

PERATURAN BUPATI NAGAN RAYA
NOMOR 17 TAHUN 2024

TENTANG

PERUBAHAN RENCANA KERJA PEMERINTAH KABUPATEN NAGAN RAYA TAHUN 2024

P-RKPK
NAGAN RAYA
2024

PEMERINTAH KABUPATEN NAGAN RAYA
TAHUN 2024

SALINAN

BUPATI NAGAN RAYA

PROVINSI ACEH

PERATURAN BUPATI NAGAN RAYA
NOMOR 17 TAHUN 2024

TENTANG

PERUBAHAN RENCANA KERJA PEMERINTAH KABUPATEN
NAGAN RAYA TAHUN 2024

DENGAN RAHMAT ALLAH YANG MAHA ESA

BUPATI NAGAN RAYA,

Menimbang : a. bahwa Rencana Kerja Pemerintah Kabupaten yang merupakan landasan penyusunan Perubahan Kebijakan Umum Anggaran Pendapatan dan Belanja Kabupaten (P-KUA) dan Perubahan Prioritas dan Plafon Anggaran Sementara (P-PPAS) dan Perubahan Rencana Anggaran Pendapatan dan Belanja Kabupaten (P-RAPBK), perlu dilakukan perubahan terhadap Peraturan Bupati Nagan Raya Nomor 26 Tahun 2023 tentang Rencana Kerja Pemerintah Kabupaten Nagan Raya Tahun 2024 guna disesuaikan dengan perkembangan asumsi, situasi dan kondisi terkini;

b. bahwa berdasarkan pertimbangan sebagaimana dimaksud dalam huruf a, perlu menetapkan Peraturan Peraturan Bupati tentang Perubahan Rencana Kerja Pemerintah Kabupaten Nagan Raya Tahun 2024;

Mengingat : 1. Undang-Undang Nomor 4 Tahun 2002 tentang Pembentukan Kabupaten Aceh Barat Daya, Kabupaten Gayo Lues, Kabupaten Aceh Jaya, Kabupaten Nagan Raya, Kabupaten Aceh Tamiang di Provinsi Nanggroe Aceh Darussalam (Lembaran Negara Republik Indonesia Tahun 2002 Nomor 17, Tambahan Lembaran Negara Republik Indonesia Nomor 4179);

2. Undang-Undang Nomor 15 Tahun 2004 tentang Pemeriksaan, Pengelolaan dan Tanggung Jawab Keuangan Negara (Lembaran Negara Republik Indonesia Tahun 2004 Nomor 66, Tambahan Lembaran Negara Republik Indonesia Nomor 4400):

3. Undang-Undang Nomor 25 Tahun 2004 tentang Sistem Perencanaan Pembangunan Nasional (Lembaran Negara Republik Indonesia Tahun 2004 Nomor 104, Tambahan Lembaran Negara Republik Indonesia Nomor 4421);

4. Undang-Undang .....

4. Undang-Undang Nomor 11 Tahun 2006 tentang Pemerintahan Aceh (Lembaran Negara Republik Indonesia Tahun 2006 Nomor 62 dan Tambahan Lembaran Negara Republik Indonesia Nomor 4633);

5. Undang-Undang Nomor 17 Tahun 2007 tentang Rencana Pembangunan Jangka Panjang Nasional Tahun 2005-2025 (Lembaran Negara Republik Indonesia Tahun 2007 Nomor 33, Tambahan Lembaran Negara Republik Indonesia Nomor 4700);

6. Undang-Undang Nomor 26 Tahun 2007 tentang Penataan Ruang (Lembaran Negara Republik Indonesia Tahun 2007 Nomor 68, Tambahan Lembaran Negara Republik Indonesia Nomor 4725);

7. Undang-Undang Nomor 23 Tahun 2014 tentang Pemerintahan Daerah (Lembaran Negara Republik Indonesia Tahun 2014 Nomor 244, Tambahan Lembaran Negara Republik Indonesia Nomor 5587);

8. Undang-Undang Nomor 7 Tahun 2021 tentang Harmonisasi Peraturan Perpajakan (Lembaran Negara Republik Indonesia Tahun 2021 Nomor 246, Tambahan Lembaran Negara Republik Indonesia Nomor 6841);

9. Undang-Undang Nomor 1 Tahun 2022 tentang Hubungan Keuangan antara Pemerintah Pusat dan Pemerintah Daerah (Lembaran Negara Republik Indonesia Tahun 2022 Nomor 4, Tambahan Lembaran Negara Republik Indonesia Nomor 6757);

10. Undang-Undang Nomor 6 Tahun 2023 tentang Penetapan Peraturan Pemerintah Pengganti Undang-Undang Nomor 2 Tahun 2022 tentang Cipta Kerja (Lembaran Negara Republik Indonesia Tahun 2023 Nomor 41, Tambahan Lembaran Negara Republik Indonesia Nomor 6841);

11. Peraturan Presiden Nomor 18 Tahun 2020 tentang Rencana Pembangunan Jangka Menengah Nasional Tahun 2020-2024 (Lembaran Negara Republik Indonesia Tahun 2020 Nomor 10);

12. Peraturan Presiden Nomor 111 Tahun 2022 tentang Pelaksanan Tujuan Pembangunan Berkelanjutan (Lembaran Negara Republik Indonesia Tahun 2020 Nomor 180);

13. Peraturan Menteri Dalam Negeri Nomor 86 Tahun 2017 tentang Tata Cara Perencanaan, Pengendalian dan Evaluasi Pembangunan Daerah, Tata Cara Evaluasi Rancangan Peraturan Daerah tentang Rancangan Peraturan Daerah Tentang Rencana Pembangunan Jangka Panjang Daerah dan Rencana Pembangunan Jangka Menengah Daerah, Serta Tata Cara Perubahan Rencana Pembangunan Jangka Panjang Daerah, Rencana Pembangunan Jangka Menengah Daerah, dan Rencana Kerja Pemerintah Daerah (Berita Negara Republik Indonesia Tahun 2017 Nomor 1312);

14. Peraturan Menteri .....

14. Peraturan Menteri Dalam Negeri Nomor 70 Tahun 2019 tentang Sistem Informasi Pemerintahan Daerah (Berita Negara Republik Indonesia Tahun 2019 Nomor 1114);

15. Peraturan Menteri Dalam Negeri Nomor 90 Tahun 2019 tentang Klasifikasi, Kodefikasi, dan Nomenklatur Perencanaan Pembangunan dan Keuangan Daerah (Berita Negara Republik Indonesia Tahun 2019 Nomor 1447);

16. Peraturan Menteri Dalam Negeri Nomor 18 Tahun 2020 tentang Peraturan Pelaksanaan Peraturan Pemerintah Nomor 13 Tahun 2019 tentang Laporan dan Evaluasi Penyelenggaraan Pemerintahan Daerah (Berita Negara Republik Indoensia Tahun 2020 Nomor 288);

17. Peraturan Menteri Dalam Negeri Nomor 10 Tahun 2023 tentang Pedoman Penyusunan Rencana Kerja Pemerintah Daerah Tahun 2024 (Berita Negara Republik Indoensia Tahun 2023 Nomor 630);

18. Peraturan Gubernur Aceh Nomor 6 Tahun 2022 tentang Rencana Pembangunan Aceh Tahun 2023-2026 (Berita Daerah Aceh Tahun 2022 Nomor 6, Tambahan Lembaran Aceh Nomor 137);

19. Qanun Kabupaten Nagan Raya Nomor 3 Tahun 2022 tentang Anggaran Pendapatan dan Belanja Kabupaten Nagan Raya Tahun Anggaran 2023 (Lembaran Daerah Kabupaten Nagan Raya Tahun 2022 Nomor 3 Tambahan Lembaran Daerah Kabupaten Nagan Raya Nomor 45);

20. Qanun Kabupaten Nagan Raya Nomor 1 Tahun 2024 tentang Anggaran Pendapatan dan Belanja Kabupaten Nagan Raya Tahun Anggaran 2024 (Lembaran Daerah Kabupaten Nagan Raya Tahun 2024 Nomor1);

21. Peraturan Bupati Nagan Raya Nomor 8 Tahun 2011 tentang Rencana Pembangunan Jangka Panjang Kabupaten Nagan Raya Tahun 2005-2025 (Berita Kabupaten Nagan Raya Tahun 2011 Nomor 8);

22. Peraturan Bupati Nagan Raya Nomor 5 Tahun 2022 tentang Rencana Pembangunan Kabupaten Nagan Raya Tahun 2023-2026 (Berita Daerah Kabupaten Nagan Raya Tahun 2022 Nomor 412);

23. Peraturan Bupati Nagan Raya Nomor 5 Tahun 2022 tentang Rencana Pembangunan Kabupaten Nagan Raya Tahun 2023-2026 (Berita Daerah Kabupaten Nagan Raya Tahun 2022 Nomor 412);

24. Peraturan Bupati Nagan Raya Nomor 26 Tahun 2023 tentang Rencana Kerja Pemerintah Kabupaten Nagan Raya Tahun 2024 (Berita Daerah Kabupaten Nagan Raya Tahun 2023 Nomor 476);

25. Peraturan Bupati.....

25. Peraturan Bupati Nagan Raya Nomor 1 Tahun 2024 tentang Penjabaran Anggaran Pendapatan dan Belanja Kabupaten Nagan Raya Tahun Anggaran 2024 (Berita Daerah Kabupaten Nagan Raya Tahun 2024 Nomor 498);

26. Peraturan Bupati Nagan Raya Nomor 11 Tahun 2024 tentang Perubahan atas Peraturan Bupati Nagan Raya Nomor 1 Tahun 2024 tentang Penjabaran APBK Nagan Raya Tahun Anggaran 2024 (Berita Daerah Kabupaten Nagan Raya Tahun 2024 Nomor 508).

MEMUTUSKAN:

Menetapkan : PERATURAN BUPATI TENTANG PERUBAHAN RENCANA KERJA PEMERINTAH KABUPATEN NAGAN RAYA TAHUN 2024.

BAB I
KETENTUAN UMUM

Pasal 1

Dalam Peraturan ini yang dimaksud dengan:

1. Kabupaten adalah Kabupaten Nagan Raya.

2. Pemerintah Kabupaten adalah Pemerintah Kabupaten Nagan Raya.

3. Bupati adalah Bupati Kabupaten Nagan Raya.

4. Dewan Perwakilan Rakyat Kabupaten yang selanjutnya disingkat DPRK adalah Dewan Perwakilan Rakyat Kabupaten Nagan Raya.

5. Perangkat Daerah adalah Unsur pembantu Bupati dan Dewan Perwakilan Rakyat Kabupaten dalam penyelenggaraan urusan Kabupaten yang menjadi kewenangan Kabupaten.

6. Rencana Pembangunan Tahunan Kabupaten Nagan Raya yang selanjutnya disebut Rencana Kerja Pemerintah Kabupaten (RKPK) adalah dokumen perencanaan pembangunan Kabupaten Nagan Raya untuk periode 1 (satu) tahun yaitu tahun 2023 yang dimulai pada tanggal 1 Januari 2024 dan berakhir tanggal 31 Desember 2024.

7. Anggaran Pendapatan dan Belanja Kabupaten selanjutnya disingkat APBK adalah rencana keuangan tahunan pemerintahan kabupaten yang dibahas dan disetujui bersama oleh Pemerintah Kabupaten dan DPRK Nagan Raya dan ditetapkan dengan Qanun.

8. Rencana Pembangunan Tahunan Perangkat Daerah yang selanjutnya disebut Rencana Kerja Perangkat Daerah (Renja-Perangkat Daerah) adalah dokumen perencanaan Perangkat Daerah untuk periode 1 (satu) tahun.

9. Kebijakan .....

9. Kebijakan Umum APBK yang selanjutnya disingkat KUA adalah dokumen yang memuat kebijakan bidang pendapatan, belanja dan pembiayaan serta asumsi yang mendasarinya untuk periode 1 (satu) tahun.

10. Prioritas dan Plafon Anggaran Sementara yang selanjutnya disingkat PPAS adalah rancangan program prioritas dan batas maksimal anggaran yang diberikan kepada Perangkat Daerah untuk setiap program sebagai acuan dalam penyusunan Rencana Kerja dan Anggaran Perangkat Daerah (RKA-Perangkat Daerah) setelah disepakati dengan DPRK.

BAB II
TUJUAN, FUNGSI DAN SISTEMATIKA PENYUSUNAN PERUBAHAN RKPK

Pasal 2

(1) Perubahan RKPK Nagan Raya Tahun 2024 bertujuan untuk terciptanya sinergitas pelaksanaan pembangunan daerah antar wilayah, antar sektor pembangunan dan antar Perangkat Kabupaten serta mewujudkan efisiensi alokasi sumber daya.

(2) Perubahan RKPK Nagan Raya Tahun 2024 merupakan penjabaran dari penjabaran dari Rencana Pembangunan Kabupaten (RPK) Nagan Raya Tahun 2023-2026 dan mengacu pada Rencana Kerja Pemerintah Aceh (RKPA) Tahun 2024.

(3) Perubahan RKPK Nagan Raya Tahun 2024 sebagaimana dimaksud pada ayat (1) berfungsi sebagai :
   a. pedoman bagi Perangkat Kabupaten dalam penyempurnaan Rancangan Perubahan Renja-Perangkat Kabupaten Tahun 2024;
   b. pedoman bagi Pemerintah Kabupaten dalam penyusunan Rancangan KUPA Tahun 2024 dan rancangan P-PPAS Tahun 2024; dan
   c. pedoman bagi Pemerintah Kabupaten dalam penyusunan Rancangan P-APBK Nagan Raya Tahun 2024.

(4) Perubahan RKPK Nagan Raya Tahun 2024 disusun dengan sistematika sebagai berikut:
   BAB I : PENDAHULUAN.
   BAB II : EVALUASI HASIL PELAKSANAAN RKPK TRIWULAN II TAHUN 2024.
   BAB III : KERANGKA EKONOMI DAN KEUANGAN DAERAH.
   BAB IV : PRIORITAS DAN SASARAN PEMBANGUNAN DAERAH.
   BAB V : RENCANA KERJA DAN PENDANAAN DAERAH.
   BAB VI : PENUTUP.

(5) Perincian Sistematika Perubahan RKPK Nagan Raya Tahun 2024 sebagaimana dimaksud pada ayat (4) tercantum dalam Lampiran yang merupakan bagian tidak terpisahkan dari Peraturan ini.

Pasal 3 .....

Pasal 3

Dalam hal Perubahan RKPK sebagaimana dimaksud dalam Pasal 2 ayat (3) berbeda dengan KUPA Tahun 2024 dan P-PPAS Tahun 2024 hasil pembahasan dengan DPRK, maka KUPA Tahun 2024 dan P-PPAS Tahun 2024 hasil pembahasan dengan DPRK menjadi pedoman bagi Pemerintah Kabupaten dalam menyusun Rancangan P-APBK Nagan Raya Tahun 2024.

BAB IV
KETENTUAN PENUTUP

Pasal 4

Peraturan Bupati ini mulai berlaku pada tanggal diundangkan

Agar setiap orang mengetahuinya, memerintahkan pengundangan Peraturan ini dengan penempatannya dalam Berita Daerah Kabupaten Nagan Raya.

Ditetapkan di Suka Makmue
pada tanggal 8 Agustus 2024 M
4 Safar 1446 H

Pj. BUPATI NAGAN RAYA,

FITRIANY FARHAS

Ditetapkan di Suka Makmue
pada tanggal 9 Agustus 2024 M
5 Safar 1446 H

SEKRETARIS DAERAH
KABUPATEN NAGAN RAYA,

ARDIMARTHA

BERITA DAERAH KABUPATEN NAGAN RAYA TAHUN 2024 NOMOR: 514

DAFTAR ISI

Halaman

DAFTAR ISI i-1
DAFTAR GAMBAR i-3
DAFTAR TABEL i-4
BAB I PENDAHULUAN I-1
1.1. Latar Belakang I-1
1.2. Dasar Hukum Penyusunan I-4
1.3. Hubungan Antar Dokumen I-7
1.4. Maksud dan Tujuan I-8
1.5. Sistematika Penyusunan I-9

BAB II EVALUASI HASIL PELAKSANAAN RKPK TRIWULAN II TAHUN 2024 ..... II-1
2.1. Target Kinerja Indikator Utama Pembangunan Tahun 2024 ..... II-1
2.2. Capaian Indikator Kinerja Utama dan Indikator Kinerja Daerah Tahun 2023 ..... II-2
2.2.1. Capaian Indikator Kinerja Utama Tahun 2023 ..... II-2
2.2.2. Capaian Indikator Kinerja Daerah Tahun 2023 ..... II-3
2.3. Evaluasi Hasil RKPK Tahun 2024 Triwulan II II-12
2.4. Faktor Pendukung dan Faktor Penghambat Pelaksanaan Evaluasi RKPK Di Kabupaten Nagan Raya II-192
2.4.1. Faktor Pendukung II-192
2.4.2. Faktor Penghambat II-192

BAB III KERANGKA EKONOMI DAERAH DAN KEUANGAN DAERAH III-1
3.1. Arah Kebijakan Ekonomi Daerah III-1
A. Pertumbuhan Ekonomi Kabupaten Nagan Raya III-2
B. Angka Inflasi III-4
C. Produk Domistik Regional Bruto Perkapita III-5
D. Tingkat Pengangguran III-6
E. Angka Kemiskinan III-7
F. Indeks Pembangunan Manusia III-9
3.2. Prospek Ekonomi Daerah Tahun 2024 ..... III-9
3.3. Arah Kebijakan Keuangan Daerah Kabupaten Nagan Raya III-10
A. Arah Kebijakan Pendapatan Daerah III-12
B. Arah Kebijakan Belanja Daerah III-13
C. Arah Kebijakan Pembiayaan Daerah III-15
3.4 Dukungan Pembiayaan Tanggung Jawab Sosial dan Lingkungan Perusahaan (TJSLP) atau Corporate Social Responsibility (CSR) ... III-18
3.4.1 Alokasi dan Realisasi TJSLP/ CSR Tahun 2023 ..... III-18
3.4.2 Dokumentasi Program Unggulan TJSLP/ CSR Tahun 2023 ..... III-20

BAB IV PRIORITAS DAN SASARAN PEMBANGUNAN DAERAH TAHUN 2024 ..... IV-1
4.1. Tujuan dan Sasaran Pembangunan IV-1
4.1.1. Tujuan dan Sasaran Pembangunan Nasional IV-1
4.1.2. Tujuan dan Sasaran Pembangunan Aceh IV-2
4.1.3. Tujuan dan Sasaran Pembangunan Kabupaten Nagan Raya IV-5

4.2. Tema dan Prioritas Pembangunan Tahun 2024 ..... IV-32
4.2.1. Tema dan Prioritas Pembangunan Nasional Tahun 2024 .. IV-32
4.2.2. Sasaran dan Arah Kebijakan Pembangunan Aceh Tahun 2024 ..... IV-37
4.2.3. Sasaran dan Arah Kebijakan Kabupaten Nagan Raya IV-38

BAB V RENCANA KERJA DAN PENDANAAN DAERAH V-1
5.1. Perubahan Pendapatan V-2
5.2. Perubahan Belanja V-3
5.3. Perubahan Pembiayaan V-4

BAB VI PENUTUP VI-1

LAMPIRAN .....

DAFTAR GAMBAR

		Halaman
Gambar 1.1	Hubungan Dokumen Perencanaan Pembangunan Nasional, Daerah dan SKPK	I-8
Gambar 3.1	Grafik Pertumbuhan Ekonomi Tahun 2019-2023	III-3
Gambar 3.2	PDRB Per Kapita ADHB Kabupaten Nagan Raya (Triliun Rupiah) Tahun 2019-2023	III-5
Gambar 3.3	Tingkat Pengangguran Terbuka Tahun 2016-2022	III-6
Gambar 3.4	Angka Kemiskinan Kabupaten Nagan Raya Tahun 2019-2023	III-8
Gambar 4.1	Pilar RPJMN IV Tahun 2020-2024	IV-32
Gambar 4.2	Agenda Pembangunan RPJMN IV Tahun 2020-2024	IV-32
Gambar 4.3	Tema, Sasaran, Arah Kebijakan dan Prioritas Nasional RKP Tahun 2024	IV-33

DAFTAR TABEL

Halaman

Tabel 2.1 Target Indikator Kinerja Utama Pembangunan Kabupaten Nagan Raya Tahun 2024 ..... II-1

Tabel 2.2 Capaian Indikator Kinerja Utama Pembangunan Kabupaten Nagan Raya Tahun 2023 ..... II-3

Tabel 2.3 Capaian Indikator Kinerja Daerah Kabupaten Nagan Raya Tahun 2023 ..... II-4

Tabel 2.4 Data Realisasi Capaian Kinerja RKPK Nagan Raya Tahun 2024..... II-14

Tabel 2.5 Evaluasi Hasil Dokumen RKPK Nagan Raya Semester I Tahun 2024..... II-19

Tabel 3.1 Target Makro Pembangunan Kabupaten Nagan Raya 2024.... III-1

Tabel 3.2 Perbandingan Capaian Indikator Makro Nagan Raya, Provinsi dan Nasional Tahun 2023 ..... III-2

Tabel 3.3 Tingkat Inflasi Tahun 2019-2023 (Persen) III-4

Tabel 3.4 Tingkat Kemiskinan Nasional, Aceh dan Kabupaten Nagan Raya Tahun 2019-2023 ..... III-8

Tabel 3.5 Indeks Pembangunan Manusia Tahun 2019-2023 ..... III-9

Tabel 3.6 Rencana Perubahan Pendapatan Daerah Tahun 2024 ..... III-13

Tabel 3.7 Rencana Perubahan Belanja Daerah Tahun 2024..... III-15

Tabel 3.8 Rencana Perubahan Pembiayaan Daerah Tahun 2024 ..... III-16

Tabel 3.9 Ringkasan Perubahan RKPK Nagan Raya Tahun 2024 ..... III-17

Tabel 3.10 Partisipasi Mitra Pembangunan Nagan Raya Melalui Dana TJSLP/ CSR Total 24 Perusahaan Pada Tahun 2023 ..... III-19

Tabel 4.1 Target Sasaran dan Indikator Sasaran Pembangunan Tahun 2024..... IV-2

Tabel 4.2 Indikator Kinerja Utama (IKU) Kabupaten Nagan Raya Tahun 2024..... IV-8

Tabel 4.3	Indikator Kinerja Daerah (IKD) Kabupaten Nagan Raya Tahun 2024	IV-9
Tabel 4.4	Tujuan, Sasaran dan Target Pembangunan sesuai Prioritas Pembangunan Kabupaten Nagan Raya Tahun 2024	IV-45
Tabel 4.5	Daftar Kegiatan/ Subkegiatan untuk Pencapaian SPM Kabupaten Nagan Raya Tahun 2024	IV-50
Tabel 5.1	Proyeksi Perubahan Penerimaan Pendapatan Daerah Tahun 2024	V-2
Tabel 5.2	Proyeksi Perubahan Belanja Daerah Tahun 2024	V-3
Tabel 5.3	Proyeksi Perubahan Pembiayaan Daerah Tahun 2024	V-4
Tabel 5.4	Ringkasan Perubahan APBD Tahun 2024	V-5

LAMPIRAN
PERUBAHAN ATAS PERATURAN BUPATI NAGAN RAYA NOMOR 26 TAHUN 2023 TENTANG RENCANA KERJA PEMERINTAH KABUPATEN (RKPK) NAGAN RAYA TAHUN 2024

BAB I
PENDAHULUAN

1.1. Latar Belakang

Perencanaan pembangunan merupakan suatu proses untuk merancang perubahan menuju ke arah yang lebih baik. Disamping itu, perencanaan pembangunan merupakan tahap awal dalam proses pembangunan sebagai pedoman dasar bagi pelaksanaan kegiatan pembangunan dengan mendayagunakan potensi sumber daya yang tersedia. Melalui perencanaan yang baik diharapkan mampu mengatasi berbagai permasalahan pembangunan yang dihadapi dan mengembangkan potensi yang dimiliki guna meningkatkan daya saing daerah dalam rangka meningkatkan kesejahteraan masyarakat

Sesuai dengan amanat Undang-Undang Nomor 25 Tahun 2004 tentang Sistem Perencanaan Pembangunan Nasional dan Undang-Undang Nomor 23 Tahun 2014 tentang Pemerintahan Daerah yang telah diubah beberapa kali terakhir dengan Undang-Undang Nomor 9 Tahun 2015 tentang Perubahan Kedua Atas Undang-Undang Nomor 23 Tahun 2014 tentang Pemerintahan Daerah, mengamanatkan bahwa dalam rangka penyelenggaraan pemerintahan, pemerintah daerah berkewajiban menyusun perencanaan daerah sebagai satu kesatuan sistem perencanaan pembangunan nasional. Sesuai amanat tersebut, setiap pemerintah daerah diharuskan menyusun rencana pembangunan yang sistematis, terarah, terpadu dan berkelanjutan dengan memperhatikan keunggulan daerah dan kemampuan sumber daya keuangan. Rencana Kerja Pemerintah Kabupaten, yang selanjutnya disingkat RKPK, adalah dokumen perencanaan daerah untuk periode satu tahun, dokumen tersebut disusun untuk menjamin keterkaitan dan konsistensi antara perencanaan, penganggaran, pelaksanaan dan pengawasan serta bagian yang tidak terpisahkan dalam tahapan penyusunan Rancangan Anggaran Pendapatan dan Belanja Kabupaten (RAPBK) yang terdiri dari dokumen RKPD, Kebijakan Umum Anggaran (KUA) dan Prioritas dan Plafon Anggaran Sementara (PPAS) serta Rencana Kerja Anggaran (RKA) Satuan Kerja Perangkat Kabupaten (SKPK).

Dalam pelaksanaan APBK Tahun 2024, asumsi-asumsi dan target-target indikator kinerja perlu disesuaikan dengan keadaan atau fakta yang seharusnya. Oleh karena itu, perlu penyesuaian yang dimulai dari Perubahan Rencana Kerja Pembangunan Kabupaten (P-RKPK) Tahun 2024.

Rencana Kerja Pemerintah Kabupaten (RKPK) merupakan dokumen perencanaan daerah untuk periode satu tahun, yang memiliki kedudukan strategis dalam penyelenggaraan pemerintahan daerah mengingat beberapa hal sebagai berikut:

1. RKPK merupakan dokumen yang secara substansial merupakan penerjemahan dan penjabaran dari Rencana Pembangunan Kabupaten (RPK) Nagan Raya Tahun 2023-2026 ke dalam program dan kegiatan pembangunan tahunan daerah;
2. RKPK memuat arahan operasional pelaksanaan program dan kegiatan pembangunan tahunan bagi seluruh Satuan Kerja Perangkat Kabupaten (SKPK) dalam menyusun Rencana Kerja Satuan Kerja Perangkat Kabupaten (Renja-SKPK);
3. RKPK merupakan acuan Penjabat Bupati Nagan Raya dan DPRK Nagan Raya dalam menentukan Kebijakan Umum APBK dan penentuan prioritas serta pagu anggaran sementara yang selanjutnya digunakan sebagai acuan dalam penyusunan Anggaran Pendapatan dan Belanja Kabupaten (APBK);
4. RKPK merupakan salah satu instrumen evaluasi kinerja penyelenggaraan pemerintahan kabupaten. Melalui evaluasi terhadap pelaksanaan RKPK ini dapat diketahui sampai sejauh mana capaian kinerja Rencana Pembangunan Kabupaten (RPK) Nagan Raya sebagai wujud dari kinerja penyelenggaraan pemerintahan kabupaten hingga tahun berkenaan.

Memperhatikan pasal 343 ayat (1) Peraturan Menteri Dalam Negeri Nomor 86 Tahun 2017, perubahan RKPD dan Renja Perangkat Dearah dapat dilakukan apabila berdasarkan hasil evaluasi pelaksanaan dalam tahun berjalan menunjukkan adanya ketidaksesuaian dengan perkembangan keadaan, meliputi :

a. Perkembangan yang belum sesuai dengan asumsi prioritas pembangunan daerah, kerangka ekonomi daerah dan keuangan daerah, rencana program, kegiatan dan sub kegiatan RKPK berkenaan; dan/atau
b. Keadaan yang menyebabkan saldo anggaran lebih tahun anggaran sebelumnya harus digunakan untuk tahun berjalan.

Pemerintah Kabupaten Nagan Raya dalam pelaksanaan RKPK Nagan Raya Tahun 2024 sampai dengan Triwulan II pada tahun perencanaan ini, terdapat beberapa kondisi yang layak dijadikan dasar pertimbangan dalam melakukan perubahan atas dokumen RKPK Nagan Raya Tahun 2024. Kondisi ini merupakan hasil evaluasi atas kinerja pelaksanaan program dan kegiatan sampai dengan Triwulan II Tahun 2024, dengan poin-poin sebagai berikut :

1. Perkembangan keadaan yang dinamis sehingga berdampak terhadap perubahan pagu anggaran serta target kinerja program, kegiatan dan subkegiatan diantaranya tambahan bantuan Insentif Fiskal Tahun berjalan sesuai dengan Peraturan Menteri Keuangan Republik Indonesia Nomor 43 Tahun 2024 Tentang Pengelolaan Insentif Fiskal Tahun Anggaran 2024 Untuk Penghargaan Kinerja Tahun Berjalan, pengendalian dampak inflasi daerah yang rutin dilaksanakan, penyesuaian BPJS Kesehatan juga menjadi bagian yang harus diperhitungkan serta implementasi

Penyesuaian terhadap impelmentasi Peraturan Menteri dalam Negeri Nomor 15 Tahun 2023 tentang Pedoman Penyusunan Anggaran pendapatan dan Belanja Daerah Tahun Anggaran 2024.

2. Penyelarasan dengan percepatan program prioritas pembangunan daerah;
3. Perubahan prioritas pembangunan provinsi dan nasional.

Lebih lanjut, Peraturan Menteri Dalam Negeri Nomor 86 Tahun 2017 tentang Tata Cara Perencanaan, Pengendalian dan Evaluasi Pembangunan Daerah, Tata Cara Evaluasi Rancangan Peraturan Daerah tentang Rencana Pembangunan Jangka Panjang Daerah dan Rencana Pembangunan Jangka Menengah Daerah, serta Tata Cara Perubahan Rencana Pembangunan Jangka Panjang Daerah, Rencana Pembangunan Jangka Menengah Daerah, dan Rencana Kerja Pemerintah Daerah, menjelaskan ketentuan terkait perubahan RKPK sebagai berikut :

1. Dalam hal terjadi penambahan kegiatan baru pada KUA dan PPAS yang tidak terdapat dalam RKPK, perlu disusun berita acara kesepakatan Kepala Daerah dengan Ketua DPRK;
2. Penambahan kegiatan baru akibat terdapat kebijakan nasional atau provinsi, keadaan darurat, keadaan luar biasa, dan perintah dari peraturan perundang-undangan yang lebih tinggi setelah RKPK ditetapkan;
3. Perubahan RKPK dapat dilakukan tanpa melalui tahapan evaluasi dalam hal terjadi kebijakan nasional, keadaan darurat, keadaan luar biasa, dan perintah dari peraturan perundang-undangan yang lebih tinggi setelah RPK ditetapkan;
4. Perubahan RKPK menjadi pedoman Perubahan Rencana Kerja Perangkat Daerah;
5. Perubahan RKPK meliputi :
    a. Kerangka ekonomi dan Keuangan Daerah;
    b. Target Sasaran Pembangunan Daerah;
    c. Prioritas Pembangunan Daerah;
    d. Penambahan dan/atau Pengurangan Program dan Kegiatan Perangkat Daerah;
    e. Penambahan kegiatan baru dalam RKPD ditindaklanjuti dengan perubahan dan/atau penambahan kegiatan dalam Renstra Perangkat Daerah, sebagai acuan penyusunan Renja Perangkat Daerah.

Penyusunan Perubahan RKPK Kabupaten Nagan Raya Tahun 2024 mengacu pada RPK Nagan Raya Tahun 2023-2026. Pada sisi lain, penyusunan dokumen perubahan RKPD merupakan pedoman bagi penyusunan dokumen perencanaan pembangunan selanjutnya, yang meliputi Perubahan Kebijakan Umum APBD, Perubahan Prioritas dan Plafon Anggaran Tahun 2024, serta Perubahan Anggaran Pendapatan Belanja Daerah Tahun 2024, sesuai dengan amanat Undang-undang Nomor 25 Tahun 2004 tentang Sistem Perencanaan Pembangunan Nasional.

Dokumen Perubahan RKPK Nagan Raya Tahun 2024 ini juga menjadi pedoman bagi perangkat daerah dalam menyusun Perubahan Rencana Kerja Perangkat Daerah (P-Renja SKPK) serta merupakan bagian dari yang tidak terpisahkan dalam tahapan penyusunan Perubahan Anggaran Pendapatan dan Belanja Kabupaten (APBK) yang diawali dengan Perubahan Kebijakan Umum APBK (P-KUA) dan Perubahan Prioritas dan Plafon Anggaran Sementara (P-PPAS) sehingga kedudukannya tidak dapat dipisahkan.

Penyusunan Perubahan RKPK Nagan Raya Tahun 2024 ini telah memperhatikan dokumen perencanaan yaitu RPJMN Tahun 2020-2024, RPA Tahun 2023-2026, RPJPK Nagan Raya Tahun 2005-2025, RPK Nagan Raya Tahun 2023-2026 dan Evaluasi Triwulan II APBK Tahun 2024.

Agenda penyusunan Perubahan RKPK Nagan Raya tahun 2024 melalui sejumlah tahapan yaitu:

1. Penyusunan rancangan perubahan RKPD;
2. Perumusan rancangan akhir yang melibatkan seluruh perangkat daerah dan stakeholder lainnya;
3. Reviu rancangan akhir oleh inspektorat;
4. Fasilitasi oleh Bappeda Aceh; serta
5. Penetapan

1.2. Dasar Hukum Penyusunan

Penyusunan Perubahan RKPK Nagan Raya tahun 2024 didasarkan pada peraturan perundang-undangan yang berlaku, yaitu:

1. Undang-Undang Nomor 4 Tahun 2002 tentang Pembentukan Kabupaten Aceh Barat Daya, Kabupaten Gayo Lues, Kabupaten Aceh Jaya, Kabupaten Nagan Raya, Kabupaten Aceh Tamiang di Provinsi Nanggroe Aceh Darussalam (Lembaran Negara Republik Indonesia Tahun 2002 Nomor 17, Tambahan Lembaran Negara Republik Indonesia Nomor 4179);
2. Undang-Undang Nomor 15 Tahun 2004 tentang Pemeriksaan, Pengelolaan dan Tanggung Jawab Keuangan Negara (Lembaran Negara Republik Indonesia Tahun 2004 Nomor 66, Tambahan Lembaran Negara Republik Indonesia Nomor 4400);
3. Undang-Undang Nomor 25 Tahun 2004 tentang Sistem Perencanaan Pembangunan Nasional (Lembaran Negara Republik Indonesia Tahun 2004 Nomor 104, Tambahan Lembaran Negara Republik Indonesia Nomor 4421);
4. Undang-Undang Nomor 11 Tahun 2006 tentang Pemerintahan Aceh (Lembaran Negara Republik Indonesia Tahun 2006 Nomor 62 dan Tambahan Lembaran Negara Republik Indonesia Nomor 4633);
5. Undang-undang Nomor 17 Tahun 2007 tentang Rencana Pembangunan Jangka Panjang Nasional Tahun 2005-2025 (Lembaran Negara Republik Indonesia

Tahun 2007 Nomor 33, Tambahan Lembaran Negara Republik Indonesia Nomor 4700);

6. Undang-Undang Nomor 26 Tahun 2007 tentang Penataan Ruang (Lembaran Negara Republik Indonesia Tahun 2007 Nomor 68, Tambahan Lembaran Negara Republik Indonesia Nomor 4725);
7. Undang-Undang Nomor 23 Tahun 2014 tentang Pemerintahan Daerah (Lembaran Negara Republik Indonesia Tahun 2014 Nomor 244, Tambahan Lembaran Negara Republik Indonesia Nomor 5587);
8. Undang-Undang Nomor 7 Tahun 2021 tentang Harmonisasi Peraturan Perpajakan (Lembaran Negara Republik Indonesia Tahun 2021 Nomor 246, Tambahan Lembaran Negara Republik Indonesia Nomor 6841);
9. Undang-Undang Nomor 1 Tahun 2022 tentang Hubungan Keuangan antara Pemerintah Pusat dan Pemerintah Daerah (Lembaran Negara Republik Indonesia Tahun 2022 Nomor 4, Tambahan Lembaran Negara Republik Indonesia Nomor 6757);
10. Undang-Undang Nomor 6 Tahun 2023 tentang Penetapan Peraturan Pemerintah Pengganti Undang-Undang Nomor 2 Tahun 2022 tentang Cipta Kerja Menjadi Undang-Undang (Lembaran Negara Republik Indonesia Tahun 2023 Nomor 41, Tambahan Lembaran Negara Republik Indonesia Nomor 6841);
11. Peraturan Presiden Nomor 18 Tahun 2020 tentang Rencana Pembangunan Jangka Menengah Nasional Tahun 2020-2024 (Lembaran Negara Republik Indonesia Tahun 2020 Nomor 10);
12. Peraturan Presiden Nomor 111 Tahun 2022 tentang Pelaksanaan Tujuan Pembangunan Berkelanjutan (Lembaran Negara Republik Indonesia Tahun 2022 Nomor 180);
13. Peraturan Menteri Dalam Negeri Nomor 86 Tahun 2017 tentang Tata Cara Perencanaan, Pengendalian dan Evaluasi Pembangunan Daerah, Tata Cara Evaluasi Rancangan Peraturan Daerah tentang Rancangan Peraturan Daerah Tentang Rencana Pembangunan Jangka Panjang Daerah dan Rencana Pembangunan Jangka Menengah Daerah, Serta Tata Cara Perubahan Rencana Pembangunan Jangka Panjang Daerah, Rencana Pembangunan Jangka Menengah Daerah, dan Rencana Kerja Pemerintah Daerah (Berita Negara Republik Indonesia Tahun 2017 Nomor 1312);
14. Peraturan Menteri Dalam Negeri Nomor 70 Tahun 2019 tentang Sistem Informasi Pemerintahan Daerah (Berita Negara Republik Indonesia Tahun 2019 Nomor 1114);

15. Peraturan Menteri Dalam Negeri Nomor 90 Tahun 2019 tentang Klasifikasi, Kodefikasi, dan Nomenklatur Perencanaan Pembangunan dan Keuangan Daerah (Berita Negara Republik Indonesia Tahun 2019 Nomor 1447;
16. Peraturan Menteri Dalam Negeri Nomor 18 Tahun 2020 tentang Peraturan Pelaksanaan Peraturan Pemerintah Nomor 13 Tahun 2019 tentang Laporan Dan Evaluasi Penyelenggaraan Pemerintahan Daerah (Berita Negara Republik Indonesia Tahun 2020 Nomor 288);
17. Peraturan Menteri Pendidikan, Kebudayaan, Riset, dan Teknologi Republik Indonesia Nomor 63 Tahun 2022 Tentang Petunjuk Teknis Pengelolaan Dana Bantuan Operasional Satuan Pendidikan (Berita Negara Republik Indonesia Tahun 2022 Nomor 1342) sebagaimana telah diubah dengan Peraturan Menteri Pendidikan, Kebudayaan, Riset, dan Teknologi Nomor 63 Tahun 2023 Tentang Perubahan Atas Peraturan Menteri Pendidikan, Kebudayaan, Riset, dan Teknologi Nomor 63 Tahun 2022 tentang Petunjuk Teknis Pengelolaan Dana Bantuan Operasional Satuan Pendidikan (Berita Negara Republik Indonesia Tahun 2023 Nomor 1045);
18. Peraturan Menteri Dalam Negeri Nomor 10 Tahun 2023 tentang Pedoman Penyusunan Rencana Kerja Pemerintah Daerah Tahun 2024 (Berita Negara Republik Indoensia Tahun 2023 Nomor 630);
19. Peraturan Menteri dalam Negeri Nomor 15 Tahun 2023 tentang Pedoman Penyusunan Anggaran pendapatan dan Belanja Daerah Tahun Anggaran 2024 (Berita Negara Republik Indonesia Tahun 2023 Nomor 799);
20. Peraturan Badan Kependudukan Dan Keluarga Berencana Nasional Republik Indonesia Nomor 14 Tahun 2023 tentang Petunjuk Teknis Penggunaan Dana Bantuan Operasional Keluarga Berencana Tahun Anggaran 2024 (Berita Negara Republik Indonesia Tahun 2023 Nomor 780);
21. Peraturan Menteri Kesehatan Republik Indonesia Nomor 37 Tahun 2023 Tentang Petunjuk Teknis Pengelolaan Dana Bantuan Operasional Kesehatan Tahun Anggaran 2024 (Berita Negara Republik Indonesia Tahun 2023 Nomor 1121);
22. Qanun Aceh Nomor 1 Tahun 2023 tentang Rencana Perlindungan dan Pengelolaan Lingkungan Hidup (Lembaran Aceh Tahun 2022 Nomor 6, Tambahan Lembaran Aceh Nomor 137);
23. Peraturan Gubernur Aceh nomor 6 tahun 2022 tentang Rencana Pembagunan Aceh tahun 2023-2026 (Berita Daerah Aceh Tahun 2022 Nomor 6, Tambahan Lembaran Aceh Nomor 137;
24. Qanun Kabupaten Nagan Raya Nomor 1 Tahun 2024 tentang Anggaran Pendapatan dan Belanja Kabupaten Nagan Raya Tahun Anggaran 2024

(Lembaran Daerah Kabupaten Nagan Raya Tahun 2024 Nomor 1, Tambahan Lembaran Daerah Kabupaten Nagan Raya Nomor 52);

25. Peraturan Bupati Nagan Raya Nomor 08 Tahun 2011 tentang Rencana Pembangunan Jangka Panjang (RPJP) Kabupaten Nagan Raya Tahun 2005-2025 (Berita Daerah Kabupaten Nagan Raya Tahun 2011 Nomor 8);
26. Peraturan Bupati Nagan Raya Nomor 5 Tahun 2022 Tentang Rencana Pembangunan Kabupaten Nagan Raya Tahun 2023-2026 (Berita Daerah Kabupaten Nagan Raya Tahun 2022 Nomor 412);
27. Peraturan Bupati Nagan Raya Nomor 26 Tahun 2023 tentang Rencana Kerja Pemerintah Kabupaten Nagan Raya Tahun 2024 (Berita Daerah Kabupaten Nagan Raya Tahun 2023 Nomor 476);
28. Peraturan Bupati Nagan Raya Nomor 1 Tahun 2024 tentang Penjabaran Anggaran Pendapatan dan Belanja Kabupaten Nagan Raya Tahun Anggaran 2024 (Berita Daerah Kabupaten Nagan Raya Tahun 2024 Nomor 498);
29. Peraturan Bupati Nagan Raya Nomor 11 Tahun 2024 tentang Perubahan atas Peraturan Bupati Nagan Raya Nomor 1 Tahun 2024 tentang Penjabaran APBK Nagan Raya Tahun Anggaran 2024 (Berita Daerah Kabupaten Nagan Raya Tahun 2024 Nomor 508).

1.3. Hubungan Antar Dokumen

Secara umum, keterkaitan antar dokumen perencanaan pembangunan telah diatur dalam UU Nomor 25 Tahun 2004 tentang Sistem Perencanaan Pembangunan Nasional, UU Nomor 23 Tahun 2014 tentang Pemerintahan Daerah dan UU Nomor 17 Tahun 2003 tentang Keuangan Negara. RKPD sebagai dokumen perencanaan pembangunan tahunan merupakan penjabaran dari RPJMD yang berpedoman pada RPJPD. RKPD selanjutnya menjadi pedoman bagi SKPD dalam menyusun Renja SKPD, dimana Renja SKPD akan menjadi bahan masukan dalam finalisasi RKPD. Ruang lingkup perencanaan pembangunan daerah meliputi tahapan, tata cara penyusunan, pengendalian dan evaluasi pelaksanaan rencana pembangunan kabupaten, yang terdiri atas RPJPK, RPJMK, Renstra SKPK, RKPK, dan Renja SKPK. Perencanaan pembangunan kabupaten juga mengintegrasikan rencana tata ruang dengan rencana pembangunan kabupaten. Untuk lebih jelasnya hubungan RKPK dengan dokumen perencanaan lainnya dapat dilihat pada gambar berikut :

Gambar 1.1
Hubungan Dokumen Perencanaan Pembangunan Nasional, Daerah, dan SKPK

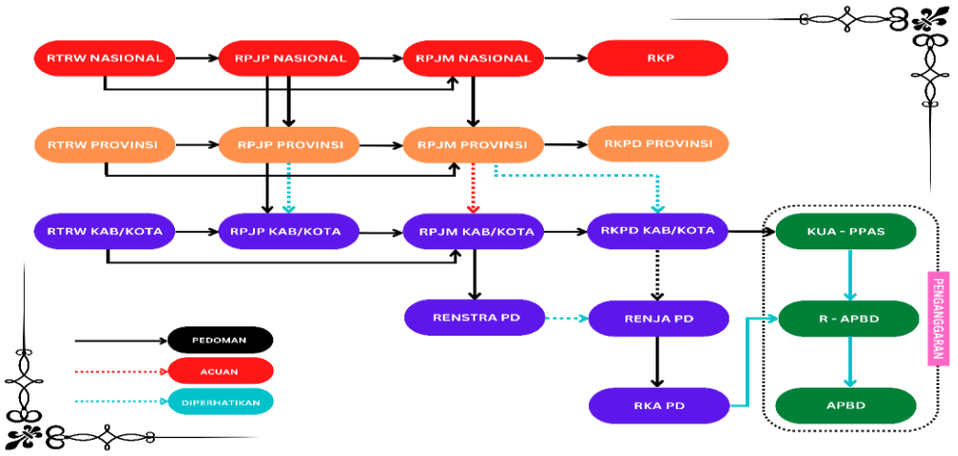

Selain itu, penyusunan Perubahan RKPK Nagan Raya tahun 2024 dilakukan dengan memperhatikan RKPK Nagan Raya Tahun 2024 dan APBK Nagan Raya Tahun 2024, serta mempertimbangkan asas kesinambungan program-program pembangunan yang termuat dalam RPK Nagan Raya tahun 2023-2026. Perubahan RKPK Nagan Raya tahun 2024 disusun untuk menjamin keterkaitan dan konsistensi antara perencanaan, penganggaran, pelaksanaan, pengendalian dan evaluasi pembangunan daerah.

1.4. Maksud dan Tujuan

Maksud dilaksanakannya penyusunan perubahan RKPK Nagan Raya tahun 2024 adalah untuk menyesuaikan dengan perkembangan keadaan dalam tahun berjalan. Adapun tujuan dari penyusunan perubahan RKPK Nagan Raya tahun 2024 adalah sebagai berikut:

1. Untuk menghasilkan suatu perubahan rencana pembangunan tahunan yang sesuai dengan kebutuhan daerah dan perkembangan yang terjadi di daerah dengan melihat sumber daya yang tersedia;
2. Sebagai acuan resmi bagi penyusunan Kebijakan Umum Perubahan Anggaran Kabupaten Nagan Raya tahun 2024 dan Perubahan Prioritas dan Plafon Sementara Kabupaten Nagan Raya Tahun 2024, serta sebagai dasar dari penyusunan perubahan APBK Nagan Raya Tahun 2024;

Hal yang menjadi dasar pertimbangan perubahan RKPK Nagan Raya Tahun 2024 adalah evaluasi pelaksanaan dalam tahun berjalan menunjukkan adanya ketidaksesuaian dengan perkembangan keadaan, meliputi :

1. Adanya ketentuan pasal 17 ayat (2) Undang-undang Nomor 17 Tahun 2003 tentang Keuangan Negara serta pasal (25) Undang-undang Nomor 25 Tahun 2004 tentang Sistem Perencanaan Pembangunan Nasional mengamanatkan bahwa penyusunan RAPBD berpedoman kepada RKPK, di sini termasuk perubahan RKPK Kabupaten Nagan Raya tahun 2024;

2. Munculnya perkembangan yang tidak sesuai dengan asumsi kerangka ekonomi daerah dan kerangka pendanaan, prioritas dan sasaran pembangunan, rencana program dan kegiatan prioritas daerah;
3. Terjadinya pergeseran kegiatan antar perangkat daerah, penghapusan kegiatan, penambahan kegiatan baru/kegiatan alternatif, penambahan atau pengurangan target kinerja dan pagu kegiatan, serta perubahan lokasi dan kelompok sasaran kegiatan;
4. Adanya kondisi yang menyebakan estimasi penerimaan dan atau pengeluaran dalam APBK mengalami kenaikan atau penurunan.

Perubahan RKPK Nagan Raya Tahun 2024 tetap menjadi bagian utuh dari upaya pelaksanaan RPK Tahun 2023-2026. Perubahan RKPK tahun 2024 memuat dasar pertimbangan perlunya perubahan, hasil evaluasi pembangunan sampai triwulan kedua, dan perubahan atas program dan kegiatan yang harus dilakukan pada tahapan pembangunan tahun 2024.

1.5. Sistematika Penyusunan

Perubahan RKPK Nagan Raya Tahun 2024 disusun dengan sistematika sebagai berikut :

BAB I PENDAHULUAN,

Memuat latar belakang, Maksud dan Tujuan, Dasar Hukum Penyusunan, dan Sistematika Penyusunan Perubahan RKPK

BAB II EVALUASI HASIL PELAKSANAAN RKPK SEMESTER I TAHUN 2024,

Memuat hasil pelaksanaan capaian kinerja penyelenggaraan Pemerintahan Daerah Kabupaten Nagan Raya sampai dengan Semester I Tahun 2024

BAB III RANCANGAN KERANGKA EKONOMI DAERAH DAN KEBIJAKAN KEUANGAN DAERAH,

Memuat tentang arah kebijakan ekonomi daerah yang terdiri atas kondisi ekonomi daerah, dan tantangan dan prospek perekonomian daerah; serta arah kebijakan keuangan daerah yang terdiri atas proyeksi keuangan daerah dan kerangka pendanaan serta arah kebijakan keuangan daerah.

BAB IV SASARAN DAN PRIORITAS PEMBANGUNAN DAERAH,

Memuat visi, misi, tujuan, sasaran, dan arah kebijakan pembangunan daerah jangka menengah; prioritas pembangunan daerah Tahun 2024

BAB V RENCANA KERJA DAN PENDANAAN DAERAH,

Memuat visi, misi, tujuan, sasaran, dan arah kebijakan pembangunan daerah jangka menengah; prioritas pembangunan daerah tahun 2024

BAB VI PENUTUP.

BAB II
EVALUASI HASIL PELAKSANAAN RKPK TRIWULAN II TAHUN 2024

Evaluasi Rencana Kerja Pemerintah Kabupaten (RKPK) merupakan serangkaian proses dengan tujuan untuk menilai sejauh mana rencana kerja yang telah ditetapkan dalam RKPD telah dilaksanakan dan mencapai tujuan yang diinginkan. Melalui evaluasi RKPK, pemerintah daerah Kabupaten Nagan Raya dapat memastikan bahwa pembangunan yang dilaksanakan sesuai dengan kebutuhan masyarakat dan tujuan pembangunan jangka panjang. Proses ini juga meningkatkan transparansi dan akuntabilitas dalam pengelolaan anggaran daerah serta mendorong perbaikan berkelanjutan dalam manajemen pemerintahan.

Evaluasi Pelaksanaan RKPK Nagan Raya Tahun 2024 menguraikan beberapa hal penting yang harus dipertimbangkan yaitu tentang capaian program, kegiatan dan sub kegiatan, evaluasi RKPK dan Permasalahan Pelaksanaan Kegiatan Triwulan II Tahun 2024. Penyusunan RKPK Nagan Raya Tahun 2024 mengacu pada RPK Nagan Raya Tahun 2023-2026.

2.1. Target Kinerja Indikator Utama Pembangunan Tahun 2024

Indikator Kinerja Utama merupakan parameter yang digunakan untuk mengukur pencapaian tujuan pembangunan. Target IKU Kabupaten Nagan Raya merujuk pada sasaran spesifik yang harus dicapai dalam periode tertentu untuk memastikan bahwa kegiatan dan program yang dijalankan pemerintah daerah efektif dan efisien.

Tujuan utama dalam penetapan IKU adalah untuk penilaian kinerja, memfasilitasi perencanaan dan pengendalian serta peningkatan akuntabilitas dan transparansi. Dengan menetapkan dan mencapai target IKU, pemerintah daerah dapat lebih efektif dalam mencapai tujuan pembangunan daerah, meningkatkan kualitas hidup masyarakat, dan memastikan penggunaan sumber daya yang optimal. Berikut adalah target kinerja utama pembangunan Kabupaten Nagan Raya Tahun 2024 sebagaimana tercantum dalam tabel dibawah ini :

Tabel 2.1
Target Indikator Kinerja Utama Pembangunan Kabupaten Nagan Raya Tahun 2024

No	Indikator	Kinerja Standar (satuan)	Target 2024
1	Opini Audit BPK atas laporan keuangan	WTP/WDP	WTP
2	Tingkat Kapabilitas Akuntalitas Pengawasan Internal Pemerintah (APIP)	Level	3
3	Nilai Laporan Penyelenggaraan Pemerintah Daerah (LPPD)	Scor	Baik

No	Indikator	Kinerja Standar (satuan)	Target 2024
4	Nilai SAKIP	Nilai	CC
5	Jumlah ZIS yang terhimpun	Rp. Milyar	874
6	Persentase penyelesaian kasus pelanggaran syariat islam	%	85
7	Angka Kemiskinan	%	**18,00**
8	Jumlah rumah tidak layak huni yang direhab	Unit	100
9	Persentase masyarakat miskin yang mendapat pemberdayaan	%	**17,85**
10	Tingkat Pengangguran Terbuka (TPT)	%	3,92
11	Jumlah kawasan Strategis	Kawasan	9
12	Persentase akses sanitasi	%	74,48
13	Persentase ketersediaan data pembangunan yang dapat diakses publik secara terpusat dan terpadu	%	94
14	Prevalansi Stunting	%	15,4
15	Kabupaten Layak Anak	level	Pratama
16	Pertumbuhan PDRB	%	45,68
17	Indeks Pembangunan Manusia (IPM)	Index	70,20
18	Persentase PAD terhadap pendapatan	%	7,96

Sumber : RPK Nagan Raya Tahun 2023-2026

2.2. Capaian Indikator Kinerja Utama dan Indikator Kinerja Daerah Tahun 2023

2.2.1. Capaian Indikator Kinerja Utama Tahun 2023

Capaian Indikator Kinerja Utama (IKU) merujuk pada sejauh mana suatu pemerintah daerah berhasil mencapai target-target yang telah ditetapkan. Pada Tahun 2023, IKU pembangunan Kabupaten Nagan Raya Tahun 2023 terdiri dari 16 (enam belas) indikator dan dari delapan belas indikator tersebut yang tercapai sebanyak 10 (sepuluh) yaitu Opini Audit BPK atas laporan keuangan, Tingkat Kapabilitas Akuntalitas Pengawasan Internal Pemerintah (APIP), Nilai LAKIP, Jumlah ZIS yang terhimpun, Persentase penyelesaian kasus pelanggaran syariat islam, Jumlah rumah tidak layak huni yang direhab, Jumlah kawasan Strategis, Persentase akses sanitasi, Persentase ketersediaan data pembangunan yang dapat diakses publik secara terpusat dan terpadu, dan Indeks Pembangunan Manusia (IPM) sedangkan yang belum tercapai sebanyak 8 (delapan) indikator yaitu Nilai Laporan Penyelenggaraan Pemerintah Daerah (LPPD), Angka Kemiskinan, Persentase masyarakat miskin yang mendapat pemberdayaan, Tingkat Pengangguran Terbuka (TPT), Prevalansi Stunting, Kabupaten Layak Anak, Pertumbuhan PDRB dan Persentase PAD terhadap pendapatan.

Belum tercapainya Indikator Kinerja Utama (IKU) dalam satu tahun anggaran dapat disebabkan oleh berbagai faktor, baik yang berkaitan dengan perencanaan, pelaksanaan, maupun pengelolaan anggaran itu sendiri. Berikut adalah pencapaian kinerja utama pembangunan Kabupaten Nagan Raya Tahun 2023 sebagaimana tercantum pada tabel dibawah ini :

Tabel 2.2
Capaian Indikator Kinerja Utama Pembangunan Kabupaten Nagan Raya Tahun 2023

No	Indikator	Satuan	Realisasi 2023	2024	Sumber Data
1	Opini Audit BPK atas laporan keuangan	WTP	WTP	WTP	BPKD
2	Tingkat Kapabilitas Akuntalitas Pengawasan Internal Pemerintah (APIP)	Level	3	3	Inspektorat
3	Nilai Laporan Penyelenggaraan Pemerintah Daerah (LPPD)	Scor	baik	baik	Setdakab (Bag. Pemerintahan)
4	Nilai SAKIP	Nilai	50 CC	60 CC	Setdakab (Bag. Organisasi)
5	Jumlah ZIS yang terhimpun	Rp. Milyar	839	874	Baitul Mal
6	Persentase penyelesaian kasus pelanggaran syariat islam	%	70	85	Satpol PP dan WH
7	Jumlah rumah tidak layak huni yang direhab	Unit	50	100	PERKIM
8	Indeks Kedalaman Kemiskinan (P1)	Indeks	3.12	3,00	BPS
9	Indeks Keparahan Kemiskinan (P2)	Indeks	1.05	0,92	BPS
10	Tingkat Pengangguran Terbuka (TPT)	%	5,74	3,92	Disnakertrans
11	Persentase akses sanitasi	%	0.5	4,48	PERKIM
12	Persentase ketersediaan data pembangunan yang dapat diakses publik secara terpusat dan terpadu	%	92	94	DISKOMINFOTIK
13	Prevalansi Stunting	%	31,6	15,4	Dinkes
14	Kabupaten Layak Anak	Level	madya	pratama	DPMGP4
15	Persentase PAD terhadap pendapatan	%	9,06	7,96	BPKD
16	Nilai Realisasi Investasi (PMDN/PMA)	Rp (Triliun)	3.7	2530	DPMPTSP

2.2.2. Capaian Indikator Kinerja Daerah Tahun 2023

Pencapaian Indikator Kinerja Daerah (IKD) merupakan evaluasi hasil yang diperoleh dari pelaksanaan kebijakan, program, atau proyek di tingkat pemerintah daerah yang diukur dengan indikator kinerja yang telah ditetapkan. Pencapaian IKD yang telah ditetapkan merupakan keberhasilan dari tujuan dan sasaran pembangunan Kabupaten Nagan Raya Tahun 2023.

Dengan kata lain, capaian IKD dilakukan dengan tujuan untuk menilai efektivitas program, peningkatan akuntabilitas dalam mendorong perbaikan berkelanjutan untuk mengoptimalkan pelaksanaan program kegiatan. Ukuran keberhasilan pembangunan suatu daerah membutuhkan indikator yang mampu menggambarkan kemajuan daerah tersebut. Selanjutnya, Capaian Kinerja Penyelenggaraan Urusan Pemerintah Kabupaten Nagan Raya Tahun 2023 dapat dilihat pada tabel berikut :

Tabel 2.3
Capaian Indikator Kinerja Daerah
Kabupaten Nagan Raya Tahun 2023

No	Indikator	Satuan	Realisasi 2023	Target 2024	Sumber Data
ASPEK KESEJAHTERAAN MASYARAKAT					
1	PDRB per kapita ADHB	Juta Rupiah	68,54	45,68	BPS
2	Indek Gini Ratio	Indeks	0,267	0,266	BPS
3	Jumlah Penduduk Miskin	Jiwa (Ribu)	29,781	29,42	BPS
4	Angka Melek Huruf	%	97,65	98,28	Dinas Pendidikan
5	Angka Rata-rata Lama Sekolah	Tahun	8,96	9,18	Dinas Pendidikan
6	Angka Harapan Lama Sekolah	Tahun	14,17	14,38	Dinas Pendidikan
7	Keluarga Pra Sejahtera dan Keluarga Sejahtera I	%	4,757	400	Dinas Sosial
8	Kontribusi sektor pertanian, kehutanan, dan perikanan terhadap PDRB ADHB	%	48,68	45,34	BPS
9	Kontribusi sektor industri pengolahan terhadap PDRB ADHB	%	4,49	4,59	BPS
10	Kontribusi sektor perdagangan besar dan eceran terhadap PDRB ADHB	%	8,50	10,50	BPS
11	Produksi sektor pertanian palawija	Ton	3,78	3.840	DISTANNAK
12	Produksi pertanian padi	Ton	100,521	103.866	DISTANNAK
13	Produksi perkebunan sawit rakyat	Ton	N/A	569.934	DISBUN
14	Produksi perkebunan	Ton	N/A	5.595,41	DISBUN
ASPEK DAYA SAING DAERAH					
1	Pengeluaran konsumsi rumah tangga per kapita	%		56,00	BPS
2	Pengeluaran Per Kapita	Rp (Ribu)	2.031.301	8343	BPS
ASPEK PELAYANAN UMUM					
Layanan Urusan Wajib Dasar					
1	**Pendidikan**				
1.1.	Pendidikan Anak Usia Dini (PAUD)	%	57,7	43,17	Dinas Pendidikan
1.2.	Angka partisipasi kasar				
	APK SD/MI/Paket A	%	104.71	100,00	Dinas Pendidikan
	APK SMP/MTs/Paket B	%	107.29	100,00	Dinas Pendidikan
	APK SMA/SMK/	%	98.15	96,62	Dinas Pendidikan
1.3.	Angka pendidikan yang ditamatkan				
	Tamat SD Sederajat	%	98.76	99,02	Dinas Pendidikan
	Tamat SLTP sederajat	%	96.81	95,85	Dinas Pendidikan
	Diploma I/II/III	%	5.83	5,49	Dinas Pendidikan
	Diploma IV/S1	%	61.18	60,96	Dinas Pendidikan
	S2/S3	%	3.16	3,28	Dinas Pendidikan
1.4.	Angka Partisipasi Murni				
	Angka Partisipasi Murni (APM) SD/MI/Paket A	%	92.3	90,07	Dinas Pendidikan
	Angka Partisipasi Murni (APM) SMP/MTs/Paket B	%	82.22	70,74	Dinas Pendidikan
1.5.	Angka partisipasi sekolah				
	Angka partisipasi sekolah (APS) SD/MI/Paket A	%	98.63	97,55	Dinas Pendidikan
	Angka partisipasi sekolah (APS) SMP/MTs/Paket B	%	86.49	85,76	Dinas Pendidikan
1.6	Angka Melanjutkan (AM):				
	Angka Melanjutkan (AM) dari SD/MI ke SMP/MTs	%	98.9	99,11	Dinas Pendidikan

No	Indikator	Satuan	Realisasi 2023	Target 2024	Sumber Data
	Angka Melanjutkan (AM) dari SMP/MTs ke SMA/SMK/MA	%	91.54	92,82	Dinas Pendidikan
1.7	Fasilitas Pendidikan:				
	Sekolah pendidikan SD/MI kondisi bangunan baik	%	41.13	98,26	Dinas Pendidikan
	Sekolah pendidikan SMP/MTs dan SMA/SMK/MA kondisi bangunan baik	%	42.07	98,98	Dinas Pendidikan
1.8	Rasio ketersediaan sekolah/penduduk usia sekolah pendidikan dasar	Rasio Index	76.24	76,66	Dinas Pendidikan
1.9	Rasio ketersediaan sekolah terhadap penduduk usia sekolah pendidikan menengah	Rasio Index	61.53	61,97	Dinas Pendidikan
1.1	Rasio guru/murid sekolah pendidikan dasar	Rasio Index	74.65	74,98	Dinas Pendidikan
1.11	Rasio guru terhadap murid pendidikan menengah	Rasio Index	61.58	61,89	Dinas Pendidikan
1.12	Rasio guru/murid per kelas rata-rata sekolah dasar	Rasio Index	73.06	73,18	Dinas Pendidikan
1.13	Rasio guru terhadap murid per kelas rata-rata	Rasio Index	56.33	56,79	Dinas Pendidikan
1.14	Persentase Kualifikasi Guru D IV/S1	%	98.96	99,17	Dinas Pendidikan
1.15	Persentase Guru yang Lulus Uji Kompetensi Guru (UKG)	%	85.87	83,91	Dinas Pendidikan
2	**Kesehatan**				
2.1.	Angka Kematian Bayi (AKB) per 1000 kelahiran hidup	/1000 Kelahiran	5,56	6,1	Dinas Kesehatan
2.2.	Angka kelangsungan hidup bayi	/1000 Kelahiran	994	14,1	Dinas Kesehatan
2.3.	Angka Kematian Balita per 1000 kelahiran hidup	/1000 Kelahiran	3,34	15,3	Dinas Kesehatan
2.4.	Angka Kematian Neonatal per 1000 kelahiran hidup	/1000 Kelahiran	18,56	16,6	Dinas Kesehatan
2.5.	Angka Kematian Ibu per 100,000 kelahiran hidup	/100000 Kelahiran	111	307,3	Dinas Kesehatan
2.6.	Rasio posyandu per satuan balita	/1000 Balita	17,59	27,00	Dinas Kesehatan
2.7.	Rasio puskesmas, poliklinik, pustu per satuan penduduk				
	Puskesmas	/1000 Penduduk	0,09	0,09131	Dinas Kesehatan
	Puskesmas	Unit	15	16	Dinas Kesehatan
	Poliklinik	/1000 Penduduk	0,06	0,05136	Dinas Kesehatan
	Poliklinik	Unit	11	9	Dinas Kesehatan
	Pustu	/1000 Penduduk	0,28	0,27962	Dinas Kesehatan
	Pustu	Unit	49	49	Dinas Kesehatan
2.8.	Rasio Rumah Sakit per satuan penduduk	/1000 Penduduk	0,0058	0,00571	Dinas Kesehatan
	Rumah Sakit	Unit	1	1	Dinas Kesehatan
2.9.	Rasio dokter per satuan penduduk	/1000 Penduduk			
	Dokter Umum	/1000 Penduduk	30,61	0,36522	Dinas Kesehatan
	Dokter Umum	Orang	53	64	Dinas Kesehatan
	Dokter Spesialis	/1000 Penduduk	12,13	0,13125	Dinas Kesehatan

No	Indikator	Satuan	Realisasi 2023	Target 2024	Sumber Data
	Dokter Spesialis	Orang	21	23	Dinas Kesehatan
	Dokter Gigi	/1000 Penduduk	13,28	0,08560	Dinas Kesehatan
	Dokter Gigi	Orang	23	15	Dinas Kesehatan
	Dokter Gigi Spesialis	/1000 Penduduk	0	0,01141	Dinas Kesehatan
	Dokter Gigi Spesialis	Orang	0	2	Dinas Kesehatan
2.11.	Cakupan komplikasi kebidanan yang ditangani	%	65,29	73	Dinas Kesehatan
2.12.	Cakupan pertolongan persalinan oleh tenaga kesehatan yang memiliki kompetensi kebidanan	%	86	93	Dinas Kesehatan
2.13.	Cakupan Desa/kelurahan Universal Child Immunization (UCI)	%	30,2	94,1	Dinas Kesehatan
2.14.	Cakupan Balita Gizi Buruk mendapat perawatan	%	100	100	Dinas Kesehatan
2.15.	Persentase anak usia 1 tahun yang diimunisasi campak	%	63	95,00	Dinas Kesehatan
2.16.	Cakupan balita pneumonia yang ditangani	%	12,08	100	Dinas Kesehatan
2.17.	Cakupan penemuan dan penanganan penderita penyakit TBC BTA	%	71	90%	Dinas Kesehatan
2.18.	Tingkat prevalensi Tuberkulosis (per 100.000 penduduk)	/100.000 penduduk	244	211	Dinas Kesehatan
2.19.	Tingkat kematian karena Tuberkulosis (per 100.000 penduduk)	/100.000 penduduk	2,13	29	Dinas Kesehatan
2.20.	Proporsi jumlah kasus Tuberkulosis yang terdeteksi dalam program DOTS	%	100	100	Dinas Kesehatan
2.21.	Proporsi kasus Tuberkulosis yang diobati dan sembuh dalam program DOTS	%	93	90%	Dinas Kesehatan
2.22.	Cakupan penemuan dan penanganan penderita penyakit DBD	%	100	100	Dinas Kesehatan
2.23.	Angka kejadian Malaria	/100.000 penduduk	<1	<1	Dinas Kesehatan
2.24.	Cakupan kunjungan bayi	%	96	100%	Dinas Kesehatan
2.26.	Cakupan kunjungan Ibu hamil K4	%	83	95	Dinas Kesehatan
2.27.	Cakupan pelayanan nifas	%	85	92	Dinas Kesehatan
2.28.	Cakupan neonatus dengan komplikasi yang ditangani	%	28,57	45,00	Dinas Kesehatan
2.29.	Cakupan pelayanan anak balita	%	95	72,00	Dinas Kesehatan
2.30.	Cakupan pemberian makanan pendamping ASI pada anak usia 6 - 24 bulan keluarga miskin	%	56,9	17,00	Dinas Kesehatan
2.31.	Cakupan pelayanan gawat darurat level 1 yang harus diberikan sarana kesehatan (RS)	%	100%	100%	Dinas Kesehatan
2.32.	Persentase balita gizi buruk	%	0,6	0,70	Dinas Kesehatan
3	**Pekerjaan Umum dan Penataan Ruang**				
3.1.	**Pekerjaan Umum:**				PU PR
3.1.1.	Proporsi panjang jaringan jalan dalam kondisi baik	%	43,55	44,85	PU PR
3.1.2.	Rasio panjang jalan dengan jumlah penduduk	Rasio Index	0,007	0,007	PU PR
3.1.3.	Persentase jalan Kabupaten dalam kondisi baik (>40 km/jam)	%	29,86	31,48	PU PR
3.1.4	Persentase irigasi Kabupaten dalam kondisi baik	%	21,44	29,85	PU PR
3.1.5	Rasio jaringan irigasi	Rasio Index	45,70	45,69	PU PR
4	**Perumahan Rakyat dan Kawasan Pemukiman**				

No	Indikator	Satuan	Realisasi 2023	Target 2024	Sumber Data
4.1	Jumlah rumah layak huni yang terbangun	Unit	5	150	PERKIM/Baitul Mal
4.2	Jumlah rumah tidak layak huni yang direhab	Unit	50	50	PERKIM
4.3	Persentase penduduk berakses air minum	%	7.47	7,42	PERKIM
4.4	Proporsi rumah tangga dengan akses berkelanjutan terhadap air minum layak, perkotaan dan perdesaan	%	9.7	11,79	PERKIM
4,5	Persentase Rumah Tangga bersanitasi	%	74.58	74,48	PERKIM
5	**Ketentraman, Ketertiban Umum, dan Perlindungan Masyarakat**				
5.1	Tingkat penyelesaian pelanggaran K3 (ketertiban, ketentraman,keindahan)	%	71	75	SATPOL PP dan WH
5.2	Persentase Penegakan PERDA	%	99	67	SATPOL PP dan WH
6	**Sosial**				
6.1.	Persentase PMKS yang memperoleh bantuan sosial	%	23,24	300	DINSOS
6.2.	Persentase PMKS yang tertangani (BPNT)	%	100	200	DINSOS
6.3.	Persentase PMKS skala yang memperoleh bantuan sosial untuk pemenuhan kebutuhan dasar (BNPT)	%	20,40	200	DINSOS
6.4.	Adanya regulasi santunan kematian	Ada/ Tidak ada	Ada	ada	Bagian Keisra
Layanan Urusan Wajib Non Dasar					
1	**Tenaga Kerja**				
1.1	Angka sengketa pengusaha-pekerja per tahun	kasus	75.00	63,49	Disnakertrans
1.2	Besaran pekerja/buruh yang menjadi peserta program Jamsostek	%	93,68	58,26	Disnakertrans
1.3	Jumlah tenaga kerja di sektor industri	Orang	8,229	7,993	Disnakertrans
1.4	Besaran Tenagan Kerja yang mendapatkan pelatihan berbasis masyarakat	%	N/A	13,33	Disnakertrans
1.5	Tingkat Pengangguran Terbuka (TPT)	%	5.74	3,92	Disnakertrans
1.6	Besaran Tenagan Kerja yang mendapatkan pelatihan berbasis kompetensi	%	100	23,42	Disnakertrans
1.7	Tingkat Partisipasi Angkatan Kerja (TPAK)	%	63.65	68,53	Disnakertrans
1.8	Besaran pencari kerja yang terdaftar yang ditempatkan	%	0.37	0,058	Disnakertrans
2	**Pemberdayaan Perempuan dan Perlindungan Anak**				
2.2.	Kabupaten Layak Anak	Level	Madya	pratama	DPMGP4
2.3	Proporsi kursi yang diduduki perempuan di DPR	%	16,00	17,00	DPMGP4
2,4	Rasio KDRT	%	0,014	0,05	DPMGP4
3	**Pangan**				
3.1.	Skor Pola Pangan Harapan (PPH) Konsumsi	Skor	N/A	72,9	DKPP
4	**Penanggulangan Bencana dan Kerusakan Lingkungan dan Penanganan**				
4.1	Tersusunnya RPPLH Kabupaten/Kota	Ada/ tidak Ada	Ada	Ada	DLH
4.2	Terintegrasinya RPPLH dalam rencana pembangunan kabupaten/kota	Ada/ tidak ada	Ada	Ada	DLH
4.3	Terselenggaranya KLHS untuk K/R/P tingkat daerah kabupaten	Ada/ tidak ada	Ada	Ada	DLH
4.4	Indeks Kapasitas ketahanan Bencana	Indeks	0.34	0,40	BPBD
4.5	Indeks Kualitas Lingkungan Hidup (IKLH)	Indeks	78,20	78,20	DLH

No	Indikator	Satuan	Realisasi 2023	Target 2024	Sumber Data
4.6	Persentase jumlah sampah yang tertangani	Persen	67,20	34,85	DLH
4.7	Jumlah Sarana prasarana persampahan	Unit	1623	1.500	DLH
4.8	Persentase cakupan area pelayanan	Persen	22,97	4,87	DLH
5	**Administrasi Kependudukan dan Pencatatan Sipil**				
5.1	Rasio penduduk ber-KTP per satuan penduduk	%	98,90	98,75	Disdukcapil
5.2	Rasio bayi berakte kelahiran	%	93,60	92,50	Disdukcapil
5.3	Penerapan KTP Nasional berbasis NIK	Sudah/ belum	Sudah	Sudah	Disdukcapil
5.4	Cakupan penerbitan Kartu Tanda Penduduk (KTP)	%	98,90	98,75	Disdukcapil
6	**Pemberdayaan Masyarakat dan Desa**				
6.1	Cakupan sarana prasarana perkantoran pemerintahan desa yang baik	%	70	100	DPMGP4
6.2	Rata-rata jumlah kelompok binaan lembaga pemberdayaan masyarakat (LPM)	Kelompok	222	222	DPMGP4
6.3	Rata-rata jumlah kelompok binaan PKK	Kelompok	222	222	DPMGP4
6.4	Persentase LSM aktif	%	100	100	DPMGP4
6.5	Persentase LPM Berprestasi	%	100	100	DPMGP4
6.6	Persentase PKK aktif	%	100	100	DPMGP4
6.7	Persentase Posyandu aktif	%	100	100	DPMGP4
6.8	Swadaya Masyarakat terhadap Program pemberdayaan masyarakat	%	100	100	DPMGP4
6.9	Pemeliharaan Pasca Program pemberdayaan masyarakat	%	100	100	DPMGP4
7	**Pengendalian Penduduk dan Keluarga Berencana**				
7.1	Laju pertumbuhan penduduk (LPP)	%	1,83	2,50	DPMGP4
7.2	Total Fertility Rate (TFR)	%	2,26	2	DPMGP4
7.3	Rata-rata jumlah anak per keluarga	Anak	2,21	2	DPMGP4
7.4	Rasio Akseptor KB	%	65,33	71	DPMGP4
7.5	Angka pemakaian kontrasepsi/CPR bagi perempuan menikah usia 15 - 49 tahun	%	42,99	71,0	DPMGP4
7.6	Angka kelahiran remaja (perempuan usia 15–19) per 1.000 perempuan usia 15–19 tahun (ASFR 15–19)	/1.000 perempuan	21,6	0,65	DPMGP4
7.7	Rasio petugas Pembantu Pembina KB Desa (PPKBD) setiap desa/kelurahan	%	100	100	DPMGP4
8	**Perhubungan**				
8.1	Jumlah arus penumpang angkutan umum				
	Angkutan Darat	Trayek	4	6	Dishub
	Angkutan Udara	Frek	258	720	Dishub
8.1	Rasio ijin trayek	Indeks	2	20	Dishub
8.2	Jumlah uji kir angkutan umum	Unit	N/A	368	Dishub
8.3	Jumlah Pelabuhan Laut/Udara/Terminal Bis				
	Jumlah Bandar Udara	Unit	1	1	Dishub
	Jumlah Terminal Tipe B	Unit	N/A	1	Dishub
	Pelabuhan Laut	Unit	N/A	2	Dishub
8.4	Persentase layanan angkutan darat	%	5,8	7,3	Dishub
8.5	Persentase kepemilikan KIR angkutan umum	%	N/A	6,5	Dishub
8.6	Pemasangan Rambu-rambu	%	12	38	Dishub
8.7	Rasio panjang jalan per jumlah kendaraan	Rasio Index	N/A	89,10	Dishub
8.8	Jumlah orang yang terangkut angkutan umum				
	Angkutan Udara	Orang	15,333	54.000	Dishub
8.9	Jumlah orang/barang melalui dermaga/bandara/ terminal per tahun				
	Bandara	Kg	87,2448	233.976	Dishub

No	Indikator	Satuan	Realisasi 2023	Target 2024	Sumber Data
9	**Komunikasi dan Informatika**				
9.1	Cakupan pengembangan dan pemberdayaan Kelompok Informasi Masyarakat di Tingkat Kecamatan	%	0.61	0,66	DISKOMINFOTIK
9.2	Cakupan Layanan Telekomunikasi	%	86	87	DISKOMINFOTIK
9.3	Persentase penduduk yang menggunakan HP/telepon	%	86	87	DISKOMINFOTIK
10	**Koperasi, UMKM**				
10.1	Persentase koperasi aktif	%	70,53	75,16	Disperindagkop dan UKM
10.2	Persentase koperasi tidak aktif	%	29,47	24,84	Disperindagkop dan UKM
10.3	Persentase pelatihan untuk pelaku UMKM	%	5,17	6,89	Disperindagkop dan UKM
10.2	Jumlah pemasaran UMKM	Unit	225	94	Disperindagkop dan UKM
11	**Penanaman Modal**				
11.1	Jumlah investor berskala nasional (PMDN/PMA)	Investor	74	68	DPMPTSP
11.2	Jumlah nilai investasi berskala nasional (PMDN/PMA)	Rp (Triliun)	2.48	2530	DPMPTSP
11.3	Kenaikan / penurunan Nilai Realisasi PMDN (milyar rupiah)	Rp (Milyar)	194	197	DPMPTSP
11,4	Rasio daya serap tenaga kerja	%	15	17,00	DPMPTSP
11,5	Laporan Realisasi Perizinan dan Non Perizinan	Indeks	120	140	DPMPTSP
12	**Kepemudaan dan Olah Raga**				
12.1.	Jumlah Organisasi pemuda yang aktif	Organisasi	36	29	Disbudparpora
12.2.	Cakupan pembinaan olahraga	%	50,00	100	Disbudparpora
12.3.	Cakupan Pelatih yang bersertifikasi	%	100	92,32	Disbudparpora
12.4.	Cakupan pembinaan atlet muda	%	53,60	55,52	Disbudparpora
12.5	Jumlah atlet berprestasi	Atlet	68	35	Disbudparpora
12.6	Jumlah prestasi olahraga	Prestasi	68	21	Disbudparpora
13	**Statistik**				
13.1	Tersedianya sistem data dan statistik yang terintegrasi	Ada/tidak	Ada	ada	BPS
13.2	Buku ”kabupaten dalam angka”	Ada/tidak	Ada	ada	BPS
13.3	Buku ”PDRB”	Ada/tidak	Ada	ada	BPS
14	**Persandian**				
14.1.	Persentase Perangkat daerah yang telah menggunakan sandi dalam komunikasi Perangkat Daerah	%	52	54	Diskominfotik
15	**Kebudayaan**				
15.1.	Penyelenggaraan festival seni dan budaya	Festival	2	3	Disbudparpora
15.2	Benda, Situs dan Kawasan Cagar Budaya yang dilestarikan	%	-	3	Disbudparpora
15.3	Jumlah cagar budaya yang dikelola secara terpadu	unit	-	5	Disbudparpora
16	**Perpustakaan**				
16.1.	Jumlah pengunjung perpustakaan per tahun	Orang	3.999	4000	Dinas Perpustakaan dan Arsip
16.2.	Koleksi buku yang tersedia di perpustakaan daerah	koleksi	39.611	40.430	Dinas Perpustakaan dan Arsip
16.3	Rasio perpustakaan persatuan penduduk	/1.000 Penduduk	1,2	1,5	Dinas Perpustakaan dan Arsip
16.4	Jumlah rata-rata pengunjung pepustakaan/tahun	Orang	1.380	1.000	Dinas Perpustakaan dan Arsip
16.5	Jumlah koleksi judul buku perpustakaan	Judul	3.999	4000	Dinas Perpustakaan dan Arsip

No	Indikator	Satuan	Realisasi 2023	Target 2024	Sumber Data
16.6	Jumlah pustakawan, tenaga teknis, dan penilai yang memiliki sertifikat	Orang	39.611	40.430	Dinas Perpustakaan dan Arsip
17	**Kearsipan**				
17.1.	Persentase Perangkat Daerah yang mengelola arsip secara baku	%	6,66	10,22	Dinas Perpustakaan dan Arsip
17.2.	Peningkatan SDM pengelola kearsipan	Orang	3	3	Dinas Perpustakaan dan Arsip
Layanan Urusan Pilihan					
1	**Pariwisata**				
1.1.	Kunjungan wisata	%	88,02	91,12	Disbudparpora
1.2.	Lama kunjungan Wisata	Hari	15,76	15,68	Disbudparpora
1.3.	Jumlah destinasi wisata yang dikembangkan	Lokasi	3	2	Disbudparpora
2,	**Pertanian**				
2.1.	Produktivitas padi atau bahan pangan utama lokal lainnya per hektar	ton/ha	6,56	6,60	Distannak
2.2.	Cakupan bina kelompok petani	%	51,22	52,30	Distannak
4	**Perdagangan**				
4.1.	Jumlah UTTP yang di Tera/Tera Ulang	Unit	53	74	Disperindagkop dan UKM
5	**Perindustrian**				
5.1.	Cakupan Bina kelompok pengrajin	%	82,61	86,96	Disperindagkop dan UKM
5.2.	Jumlah industri Pengolahan	Unit	4195	4245	Disperindagkop dan UKM
5.3.	Kawasan Industri	Unit	0	0	Disperindagkop dan UKM
6	**Tansmigrasi**				
6.1.	Jumlah transmigran lokal	KK	232	410	Disnakertrans
6.2	Jumlah transmigrasi	UPT	4	4	Disnakertrans
6.3	Jumlah Pengembangan Kawasan Trasmigrasi	Kawasan	1	1	Disnakertrans
7	**Kelautan dan Perikanan**				
7.1.	Produksi perikanan	Ton	4417.64	4.561,86	DKPP
	- Perikanan Tangkap	Ton	3216.14	3.577,31	DKPP
	- Perikanan Budidaya	Ton	1201.5	984,55	DKPP
8	**Peternakan**				
8.1.	Populasi ternak besar (sapi dan kerbau**)**	ekor	25,423	23.936	Distannak
8.2	Populasi ternak kecil (kambing dan domba)	ekor	19,683	17.677	Distannak
9	**Pertanahan**				
9.1	Persentase luas lahan bersertifikat	%	64,80	71,01	Dinas Pertanahan
9.2	Penyelesaian kasus tanah negara	%	62,75	69	Dinas Pertanahan
Penunjang Urusan					
1	**Perencanaan Pembangunan**				
1.1.	Tersedianya dokumen perencanaan RPJPK yang telah ditetapkan dengan QANUN	Ada/ tidak	Ada	Ada	Bappeda
1.2.	Tersedianya Dokumen Perencanaan : RPJMK yang telah ditetapkan dengan QANUN	Ada/ tidak	Tidak	tidak	Bappeda
1.3.	Tersedianya Dokumen Perencanaan : RKPK yang telah ditetapkan dengan PERBUB	Ada/ tidak	Ada	Ada	Bappeda
1.4.	Tersedianya dokumen RTRW yang telah ditetapkan dengan QANUN	Ada/ tidak	Ada	Ada	Bappeda
1.5.	Penjabaran Konsistensi Program RPJMK kedalam RKPK	Ada/ tidak	Ada	Ada	Bappeda
1.6.	Penjabaran Konsistensi Program RKPK kedalam APBK	Ada/ tidak	Ada	Ada	Bappeda
1.7.	Kesesuaian rencana pembangunan dengan RTRW	Ada/ tidak	Ada	Ada	Bappeda
2	**Keuangan**				

No	Indikator	Satuan	Realisasi 2023	Target 2024	Sumber Data
2.1.	Opini BPK terhadap laporan keuangan	WTP/WDP	WTP	WTP	BPKD
2.2.	Persentase SILPA	%	1,19	0,57	BPKD
2.3.	Persentase SILPA terhadap APBD	%	1,32	0,52	BPKD
2.4.	Persentase program/kegiatan yang tidak terlaksana	%	10,07	1,04	BPKD
2.5.	Persentase belanja pendidikan (20%)	%	18,02	20,81	BPKD
2.6.	Persentase belanja kesehatan (10%)	%	15,24	10,40	BPKD
2.7.	Perbandingan antara belanja langsung dengan belanja tidak langsung	%	0,72	0,69	BPKD
2.8.	Bagi hasil kabupaten/kota dan desa	%	0,19	10,40	BPKD
2.9.	Penetapan APBD	Tepat/Tidak Tepat Waktu	Tepat Waktu	Tepat Waktu	BPKD
3	**Kepegawaian serta pendidikan dan pelatihan**				
3.1.	Rata-rata lama pegawai mendapatkan pendidikan dan pelatihan	jam	-	120 jam	BKPSDM
3.2.	Persentase ASN yang mengikuti pendidikan dan pelatihan formal	%	0	4,672	BKPSDM
3.3.	Persentase Pejabat ASN yang telah mengikuti pendidikan dan pelatihan struktural	%	21,18	1,0273	BKPSDM
3.4.	Jumlah jabatan pimpinan tinggi pada instansi pemerintah	jabatan	36	36	BKPSDM
3.5.	Jumlah jabatan administrasi pada instansi pemerintah	jabatan	2611	2612	BKPSDM
3.6.	Jumlah pemangku jabatan fungsional tertentu pada instansi pemerintah	jabatan	2182	2232	BKPSDM
3.7.	Indeks profesionalitas ASN	Indeks	51,87	60	BKPSDM
3.8.	Indeks Sistem Pemerintah Berbasis Elektronik (SPBE)	Indeks	1,76	2,30	Diskominfotik, Setdakab (Bag. Organisasi)
3.8.	Meningkatnya nilai SAKIP	Unit	42,38 	65 B	Setdakab (Bag. Organisasi)
4	**Penelitian dan pengembangan**				
4.2.	Persentase pemanfaatan hasil kelitbangan.				
	Penerapan SIDa:	Sudah/ Belum	sudah	sudah	Bappeda
4.3.	Persentase perangkat daerah yang difasilitasi dalam penerapan inovasi daerah.	%		30	Bappeda
4.4.	Persentase kebijakan inovasi yang diterapkan di daerah.	%		70	Bappeda
5	**Pengawasan**				
5.1.	Persentase tindak lanjut temuan	%	89,47	92	Inspektorat
5.2.	Persentase pelanggaran pegawai	%	0	0,39	Inspektorat
5.3.	Jumlah temuan BPK	Temuan	30	16	Inspektorat
6	**Sekretariat Dewan**				
6.1.	Tersedianya Rencana Kerja Tahunan pada setiap Alat-alat Kelengkapan DPRD Kab/Kota	Ada/Tidak	Ada	Ada	Sekretariat DPRK
6.2.	Tersusun dan terintegrasinya Program-Program Kerja DPRD untuk melaksanakan Fungsi Pengawasan, Fungsi Pembentukan Perda	Ada/Tidak	Ada	Ada	Sekretariat DPRK
6.3.	Terintegrasi program-program DPRD untuk melaksanakan fungsi pengawasan, pembentukan Perda dan Anggaran	Ada/Tidak	Ada	Ada	Sekretariat DPRK
6,4	Jumlah Qanun yang disahkan	Peraturan Daerah/ Qanun	9	9	Sekretariat DPRK
Keistimewaan dan Kekhususan Aceh					
1	**Pendidikan**				
1.1.	Jumlah Penghafal Al-Qur'an (Hafiz) 30 Juz	Orang	15	100	DSI

No	Indikator	Satuan	Realisasi 2023	Target 2024	Sumber Data
1.2.	Angka melek Al-Quran penduduk usia 06 - 21 tahun, yang beragama islam	%	90	94	DSI
1.3.	Angka melek Al-Quran penduduk umur > 21 tahun, yang beragama islam	%	87	89	DSI
1.4.	Standarisasi Pendidikan Dayah	Ada/Tidak	Ada	Ada	DSI
1.5.	Persentase dayah Memenuhi Standarisasi Pendidikan Dayah (Dayah Tipe)	%	85	87	DSI
2	**Kebudayaan**				
2.1.	Jumlah gampong/mukim yang melaksanakan peradilan adat yang telah diverifikasi	gampong	N/A	50	Disbudparpora
2.2.	Persentase penyelesaian sengketa di tingkat gampong dan mukim	%	N/A	40	Disbudparpora
2.3.	Persentase keputusan, seruan, imbauan, naskah, hasil kajian adat dan istiadat yang diadopsi pemerintah daerah	%	N/A	40	Disbudparpora
2.4.	Meningkatnya pemahaman terhadap Aktualisasi Nilai-nilai Sejarah, Seni , Adat, Istiadat Aceh yang Bernilai Luhur	wilayah	N/A	27	Disbudparpora
2.5	Jumlah warisan budaya lokal yang ditetapkan	Unit	N/A	29	Disbudparpora
3	**Keagamaan**				
3.1.	Pemberdayaan sarana dan prasarana keagamaan (%)	Unit	63	463	DSI
3.2.	Pembinaan dakwah agama bagi masyarakat	Orang	1120	222	DSI
3.3.	Rata-Rata Jamaah mesjid (Agung dan Jamik) Per Waktu Sholat	Orang	40	60	DSI
3.4.	Jumlah Mesjid yang melaksanakan shalat 5 waktu secara rutin	Mesjid	90	65	DSI
3.5.	Pembinaan Dinul Islam	Orang	N/A	22	Satpol PP dan WH
3.6.	Persentase penyelesaian Kasus Pelanggaran Syari'at Islam	%	70	76	Satpol PP dan WH
3.7.	Jumlah kader ulama yang mendapatkan pelatihan kompetensi	Orang	382	105	Baitul Mal/DSI
3.8.	Jumlah Penghimpunan ZISWAF	Rp (000)	839	874	Baitul Mal
3.9.	Jumlah ZISWAF yang disalurkan	Rp (000)	7,582	874	Baitul Mal
Keistimewaan dan Kekhususan Aceh					
1	**Kesatuan Bangsa dan Politik**				
1.1.	Kegiatan pembinaan terhadap LSM, Ormas dan OKP	Ada/tidak	N/A	Ada	Kesbangpol
1.2.	Kegiatan pembinaan politik daerah	Kegiatan	N/A	Ada	Kesbangpol
1.3.	Jumlah LSM	LSM	N/A	12	Kesbangpol
1.4.	Meningkatnya partispasi pemilih dalam pemilu dan pilkada serentak	persen	N/A	88%	Kesbangpol

2.3. Evaluasi Hasil RKPK Tahun 2024 Triwulan II

Pelaksanaan monitoring secara berkala diperlukan dalam memberikan gambaran perkembangan capaian pengentasan permasalahan atau isu pembangunan pada RKPK periode berjalan. Pemerintah Kabupaten Nagan Raya memiliki jumlah Satuan Kerja 47 SKPK, yang terdiri dari 35 Badan, Dinas dan Kantor/Sekretariat, 10 Sekretariat Kecamatan dan 4 Unit Pelaksana Teknis Dinas. Seluruh SKPK ini menjalankan fungsi dan tugas nya masing-masing dengan acuan kerja yang telah di susun dalam RPK yang dijabarkan dalam Rencana Strategis masing-masing SKPK. Berdasarkan Renstra ini tiap SKPK menyusun Rencana Kerja (Renja) tahunan tiap SKPK sehingga dapat menjalankan fungsi masing-masing sesuai dengan perencanaan.

Sesuai dengan yang tertera dalam dokumen RPK Nagan Raya tahun 2023-2026, target capaian kinerja dan keuangan RPK Nagan Raya, Namun dalam pelaksanaannya terdapat beberapa kendala yang dihadapi oleh setiap SKPK sehingga ada beberapa yang belum mampu memenuhi target kinerja dan anggaran yang harus dicapai. Adapun Total Realisasi APBK Nagan Raya sampai dengan Juni Tahun 2024 sebesar Rp. 503.024.933.243,89,- atau sekitar 40,34% bila dibandingkan dengan total RKPK Nagan Raya Tahun 2023 sebesar Rp. 1.035.494.338.673,-.

Tabel 2.4

Data Realisasi Capaian Kinerja RKPK Nagan Raya Tahun 2024

URUSAN/BIDANG URUSAN/SKPD				Realisasi Capaian Anggaran RKPD yang Dievaluasi (2024)										Keterangan
				Anggaran RKPK	Realisasi APBK	Tingkat Capaian Kinerja dan Realisasi Anggaran Renja SKPD Tahun 2024 (%)		Predikat Capaian Kinerja (ST/T/S/R/SR)		Tingkat Capaian Kinerja dan Realisasi Anggaran Renstra SKPD s/d Tahun 2026 (%)		Predikat Capaian Kinerja (ST/T/S/R/SR)		
						K	(Rp)	K	(Rp)	K	(Rp)	K	(Rp)	
1				2	3	4	5	6	7	8	9	10	11	12
URUSAN WAJIB PELAYANAN DASAR														
		1	DINAS PENDIDIKAN	209.125.485.116,00	113.504.038.956,00	36,18	1,66	SR	SR	15,83	22,16	SR	SR	
		2	DINAS KESEHATAN	95.990.066.994,00	38.460.457.388,00	17,16	13,32	SR	SR	112,25	59,29	ST	R	
		3	RSUD SULTAN ISKANDAR MUDA	99.166.211.864,00	32.802.516.845,00	18,18	11,60	SR	SR	86,82	14,47	T	SR	
		4	DINAS PEKERJAAN UMUM DAN PERUMAHAN RAKYAT	67.125.113.893,00	14.086.099.953,00	23,68	17,91	SR	SR	0	2,79	SR	SR	
		5	DINAS PERUMAHAN DAN PERMUKIMAN	25.535.993.350,00	2.622.801.799,00	18,56	81,79	SR	T	19,39	177,79	SR	ST	
		6	SATUAN POLISI PAMONG PRAJA DAN WILAYATUL HISBAH	5.017.014.509,00	1.980.770.297,00	26,11	41,16	SR	SR	267,1	145,36	ST	ST	
		7	KESBANGPOL	18.261.660.769,00	-	-	-	#N/A	#N/A	-	-	#N/A	#N/A	TIDAK MENYAMPAIKAN LAPORAN

URUSAN/BIDANG URUSAN/SKPD				Realisasi Capaian Anggaran RKPD yang Dievaluasi (2024)								Keterangan
				Anggaran RKPK	Realisasi APBK	Tingkat Capaian Kinerja dan Realisasi Anggaran Renja SKPD Tahun 2024 (%)		Predikat Capaian Kinerja (ST/T/S/R/SR)		Tingkat Capaian Kinerja dan Realisasi Anggaran Renstra SKPD s/d Tahun 2026 (%)		Predikat Capaian Kinerja (ST/T/S/R/SR)		
						K	(Rp)	K	(Rp)	K	(Rp)	K	(Rp)	
1				2	3	4	5	6	7	8	9	10	11	12
		8	DINAS SOSIAL	5.259.420.873,00	1.588.175.996,00	11,16	7,94	SR	SR	-	182,85	#N/A	ST	
		9	DINAS SYARIAT ISLAM	13.500.752.964,00	3.710.708.033,00	17,51	7,72	SR	SR	48,19	89,84	SR	T	
		10	BPBD	5.352.076.584,00	10.069.620.526,00	45,75	20,33	SR	SR	12,59	5176,00	SR	ST	
		11	DINAS TENAGA KERJA DAN TRANSMIGRASI	3.238.033.199,00	1.257.101.756,00	20,27	22,85	SR	SR	51,86	34,14	R	SR	
		12	DINAS LINGKUNGAN HIDUP	9.347.432.913,00	4.503.021.881,00	24,32	8,01	SR	SR	27,60	163,55	SR	ST	
		13	DISDUKCAPIL	4.583.866.239,00	-	-	-	#N/A	#N/A	-	-	#N/A	#N/A	TIDAK MENYAMPAIKAN LAPORAN
		14	DINAS PEMBERDAYAAN MASYARAKAT, GAMPONG, PENGENDALIAN PENDUDUK DAN PEMBERDAYAAN PEREMPUAN	17.583.352.097,00	2.658.302.291,00	34,17	14,42	SR	SR	3,25	8,62	SR	SR	
		15	DINAS PERHUBUNGAN	5.117.839.091,00	2.062.403.065,00	20,95	4,89	SR	SR	18,80	16,95	SR	SR	

URUSAN/BIDANG URUSAN/SKPD				Realisasi Capaian Anggaran RKPD yang Dievaluasi (2024)								Keterangan
				Anggaran RKPK	Realisasi APBK	Tingkat Capaian Kinerja dan Realisasi Anggaran Renja SKPD Tahun 2024 (%)		Predikat Capaian Kinerja (ST/T/S/R/SR)		Tingkat Capaian Kinerja dan Realisasi Anggaran Renstra SKPD s/d Tahun 2026 (%)		Predikat Capaian Kinerja (ST/T/S/R/SR)		
						K	(Rp)	K	(Rp)	K	(Rp)	K	(Rp)	
1				2	3	4	5	6	7	8	9	10	11	12
		16	DINAS KOMUNIKASI, INFORMATIKA DAN STATISTIK	3.630.273.654,00	1.191.315.922,00	13,15	3,64	SR	SR	0	8,38	SR	SR	
		17	DINAS PERINDUSTRIAN, PERDAGANGAN, KOPERASI, USAHA KECIL DAN MENENGAH	8.765.375.615,00	1.234.338.232,00	0	1,15	SR	SR	103,44	68,68	ST	S	
		18	DINAS PENANAMAN MODAL DAN PELAYANAN TERPADU SATU PINTU	3.616.919.104,00	1.192.880.080,00	32,60	330,33	SR	ST	232,38	78,61	ST	T	
		19	DINAS KEBUDAYAAN, PARIWISATA, PEMUDA DAN OLAHRAGA	6.884.625.660,00	3.409.170.573,00	15,95	24,22	SR	SR	49,39	62,86	SR	R	
		20	DINAS PERPUSATAKAAN DAN ARSIP	3.606.093.423,00	1.584.174.879,00	26,21	11,72	SR	SR	33,16	219,89	SR	ST	
		URUSAN PILIHAN												
		21	DINAS KELAUTAN, PERIKANAN DAN PANGAN	7.380.006.215,00	2.572.370.401,00	18,58	8,34	SR	SR	54,83	43,06	R	SR	
		22	DINAS PERTANIAN DAN PETERNAKAN	18.860.836.360,00	6.311.666.035,00	18,73	11,70	SR	SR	10,07	84,86	SR	T	
		23	DINAS PERKEBUNAN	5.904.694.987,00	2.160.633.594,00	26,39	21,83	SR	SR	-	37,74	#N/A	SR	

URUSAN/BIDANG URUSAN/SKPD				Realisasi Capaian Anggaran RKPD yang Dievaluasi (2024)									
				Anggaran RKPK	Realisasi APBK	Tingkat Capaian Kinerja dan Realisasi Anggaran Renja SKPD Tahun 2024 (%)		Predikat Capaian Kinerja (ST/T/S/R/SR)		Tingkat Capaian Kinerja dan Realisasi Anggaran Renstra SKPD s/d Tahun 2026 (%)		Predikat Capaian Kinerja (ST/T/S/R/SR)		Keterangan
						K	(Rp)	K	(Rp)	K	(Rp)	K	(Rp)	
1				2	3	4	5	6	7	8	9	10	11	12
		24	SEKRETARIAT DAERAH	30.576.366.933,00	8.556.240.699,00	31,86	24,49	SR	SR	39,81	-	SR	#N/A	
		25	SEKRETARIAT DPRK	16.383.960.937,00	5.518.479.020,00	23,14	22,30	SR	SR	68,56	294,12	S	ST	
		26	SEKRETARIAT MPU	1.236.381.616,00	494.979.122,00	12,46	11,01	SR	SR	28,56	-	SR	#N/A	
		27	SEKRETARIAT MAA	1.578.612.486,00	440.756.716,00	3,94	6,72	SR	SR	25,69	21,00	SR	SR	
		28	SEKRETARIAT MPD	1.158.417.251,00	370.250.671,00	18,87	4,17	SR	SR	163,43	45,99	ST	SR	
		29	BAITUL MAL	9.050.704.632,00	4.475.377.890,00	18,35	64,18	SR	R	42,30	26,21	SR	SR	
		30	KECAMATAN BEUTONG BANGGALANG	1.484.456.378,00	-	-	-	#N/A	#N/A	-	-	#N/A	#N/A	TIDAK MENYAMPAIKAN LAPORAN
		31	KECAMATAN BEUTONG	2.925.323.446,00	1.861.143.899,00	185,66	27,61	ST	SR	-	1,23	#N/A	SR	
		32	KECAMATAN DARUL MAKMUR	2.910.119.957,00	1.184.065.906,00	-	2,32	#N/A	SR	-	-	#N/A	#N/A	

URUSAN/BIDANG URUSAN/SKPD				Realisasi Capaian Anggaran RKPD yang Dievaluasi (2024)										Keterangan
				Anggaran RKPK	Realisasi APBK	Tingkat Capaian Kinerja dan Realisasi Anggaran Renja SKPD Tahun 2024 (%)		Predikat Capaian Kinerja (ST/T/S/R/SR)		Tingkat Capaian Kinerja dan Realisasi Anggaran Renstra SKPD s/d Tahun 2026 (%)		Predikat Capaian Kinerja (ST/T/S/R/SR)		
						K	(Rp)	K	(Rp)	K	(Rp)	K	(Rp)	
1				2	3	4	5	6	7	8	9	10	11	12
		33	KECAMATAN TADU RAYA	1.917.656.261,00	820.362.524,00	-	11,30	#N/A	SR	-	-	#N/A	#N/A	
		34	KECAMATAN SEUNAGAN TIMUR	2.507.080.375,00	849.480.958,00	-	5,90	#N/A	SR	-	21,68	#N/A	SR	
		35	KECAMATAN SEUNAGAN	2.326.280.693,00	926.434.450,00	-	19,15	#N/A	SR	-	-	#N/A	#N/A	
		36	KECAMATAN KUALA	2.306.197.267,00	799.820.609,00	-	9,75	#N/A	SR	-	6,56	#N/A	SR	
		37	KECAMATAN KUALA PESISIR	2.376.587.305,00	1.345.167.271,00	15,00	6,19	SR	SR	106,30	-	ST	#N/A	
		38	KECAMATAN TRIPA MAKMUR	1.742.937.271,00	525.985.970,00	15,55	8,02	SR	SR	36,68	-	SR	#N/A	
		39	KECAMATAN SUKA MAKMUE	2.373.589.432,00	1.007.306.973,00	36,00	7,88	SR	SR	-	-	#N/A	#N/A	
		40	SEKRETARIAT DEWAN PENGURUS KORPRI	365.404.100,00	-	-	-	#N/A	#N/A	-	-	#N/A	#N/A	TIDAK MENYAMPAIKAN LAPORAN
		41	INSPEKTORAT	7.497.407.737,00	2.811.570.067,00	73,95	27,86	S	SR	66,21	80,55	S	T	

URUSAN/BIDANG URUSAN/SKPD				Realisasi Capaian Anggaran RKPD yang Dievaluasi (2024)								Keterangan
				Anggaran RKPK	Realisasi APBK	Tingkat Capaian Kinerja dan Realisasi Anggaran Renja SKPD Tahun 2024 (%)		Predikat Capaian Kinerja (ST/T/S/R/SR)		Tingkat Capaian Kinerja dan Realisasi Anggaran Renstra SKPD s/d Tahun 2026 (%)		Predikat Capaian Kinerja (ST/T/S/R/SR)		
						K	(Rp)	K	(Rp)	K	(Rp)	K	(Rp)	
1				2	3	4	5	6	7	8	9	10	11	12
		42	BADAN PERENCANAAN PEMBANGUNAN DAERAH	11.752.495.195,00	4.174.738.616,00	25,85	23,62	SR	SR	54,63	-	R	#N/A	
		43	BADAN PENGELOLAAN KEKAYAAN KEUANGAN DAERAH	262.458.703.377,00	52.195.977.705,00	85,50	26,33	T	SR	159,1	54,33	ST	R	
		44	BADAN KEPEGAWAIAN PENGEMBANGAN SUMBER DAYA MANUSIA	25.930.501.094,00	1.431.178.985,00	10,02	6,90	SR	SR	67,05	181,46	S	ST	
		45	DINAS PERTANAHAN	1.782.009.457,00	730.159.957,00	8,70	11,09	SR	SR	66,92	94,29	S	ST	
		Total		**1.035.494.338.673**	**339.482.046.510**	**28,62**	**24,23**	**SR**	**T**	**64,76**	**235,17**	**SR**	**ST**	

Berikut merupakan matrik Evaluasi Program, Kegiatan dan Sub Kegiatan RKPK Nagan Raya hingga Triwulan II Tahun 2024 sebagaimana tercantum pada tabel berikut ini:

Tabel 2.5

Matrik Evaluasi Program, Kegiatan dan Sub Kegiatan RKPK Nagan Raya Tahun 2024

No	Sasaran	Kode						Urusan/Bidang Urusan Pemerintahan Daerah dan Program / Kegiatan	Indikator Kinerja Program (Outcome)/Kegiatan (output)	Target Renstra SKPD s>d tahun 2026 (akhir periode Renstra SKPD)			Realisasi Capaian Kinerja Renstra SKPD s/d Tahun 2026			Target Kinerja dan Anggaran RKPD SKPD Tahun 2024			Realisasi Kinerja Pada Semester						Realisasi Capaian Kinerja dan Anggaran RKPD Tahun 2024			Tingkat Capaian Kinerja dan Realisasi Anggaran Renja SKPD Tahun 2024 (%)		Realisasi Kinerja dan Anggaran Renstra SKPD s/d Akhir Tahun 2026			Tingkat Capaian Kinerja dan Realisasi Anggaran Renstra SKPD s/d Tahun 2026 (%)		Unit SKPD Penanggung Jawab	Ket
										K		Rp.	K		Rp.	K		Rp.	I			II			K		Rp.	K	Rp.	K		Rp.	K	Rp.		
																			K	Rp.		K	Rp.													
1	2	3						4	5	6			7			8			9			10			11 = 9+10			12 = 11/8*100		13 = 7 + 11			14 = 13/6*100		14	15
								DINAS PENDIDIKAN																													
1		1	01	02				Program Pengelolaan Pendidikan	Peningkaktan Kualitas Pendidikan	100	Persen	155.230.000.000	100	Persen	40.246.357.795	100	Persen	38.918.365.708	100	Persen	14.354.394.864	-	Persen	-	-	Persen	14.354.394.864										
		1	01	02	2	01		Pengelolaan Pendidikan Sekolah Dasar	Peningkatan Kualitas Tenaga Pendidik dan Kependidikan SD	60	Persen	90.340.000.000	-	Persen	21.582.842.816	100	Persen	18.515.865.708	-	Persen	8.418.551.864	-	Persen	-	-	Persen	8.418.551.864	0	45,47	-	Persen	30.001.394.680	0	33,21	Dinas Pendidikan	
		1	01	02	2	01	01	Pembangunan Unit Sekolah Baru (USB)	Jumlah Sekolah Baru yang Telah Dibangun	-	Unit	8.200.000.000	-	Unit	-	-	Unit	-		Unit	-		Unit	-	-	Unit	-	tdr	-	-	Unit	-	tdr	-	Dinas Pendidikan	
		1	01	02	2	01	02	Penambahan Ruang Kelas Baru	Jumlah Ruang Kelas Baru yang Bertambah	-	Ruang	6.000.000.000	-	Ruang	-	-	Ruang	-	1	Ruang	5.991.780		Ruang	-	1	Ruang	5.991.780	tdr	-	1	Ruang	5.991.780	tdr	0,10	Dinas Pendidikan	
		1	01	02	2	01	03	Pembangunan Ruang Guru/ Kepala Sekolah/ TU	Jumlah Ruang Guru/ Kepala Sekolah/ TU yang Telah Dibangun	-	Ruang	8.950.000.000	-	Ruang	-	5	Ruang	-		Ruang	-		Ruang	-	-	Ruang	-	0	-	-	Ruang	-	tdr	-	Dinas Pendidikan	
		1	01	02	2	01	04	Pembangunan Ruang Unit Kesehatan Sekolah	Jumlah Ruang Unit Kesehatan Sekolah yang Telah Dibangun	-	Ruang	5.000.000.000	3	Ruang	253.576.800	1	Ruang	-		Ruang	-		Ruang	-	-	Ruang	-	0	-	3	Ruang	253.576.800	tdr	5,07	Dinas Pendidikan	
		1	01	02	2	01	05	Pembangunan Perpustakaan Sekolah	Jumlah Perpustakaan Sekolah yang Telah Dibangun	-	Ruang	4.000.000.000	-	Ruang	-	4	Ruang	-		Ruang	-		Ruang	-	-	Ruang	-	0	-	-	Ruang	-	tdr	-	Dinas Pendidikan	
		1	01	02	2	01	06	Pembangunan Sarana, Prasarana dan Utilitas Sekolah	Jumlah Sarana, Prasarana dan Utilitas Sekolah yang Telah Dibangun	-	Unit	2.230.000.000	4	Unit	483.103.365	3	Unit	830.000.000	5	Unit	31.945.800		Unit	-	5	Unit	31.945.800	166,666667	3,85	9	Unit	515.049.165	tdr	23,10	Dinas Pendidikan	
		1	01	02	2	01	07	Pembangunan Rumah Dinas Kepala Sekolah/ Guru/ Penjaga Sekolah	Jumlah Rumah Dinas Kepala Sekolah, Guru, Penjaga Sekolah yang Telah Dibangun	-	Unit	2.600.000.000	-	Unit	-	4	Unit	-		Unit	-		Unit	-	-	Unit	-	0	-	-	Unit	-	tdr	-	Dinas Pendidikan	
		1	01	02	2	01	08	Rehabilitasi Sedang/ Berat Ruang Kelas	Jumlah Ruang Kelas yang Direhabilitasi Sedang/ Berat	-	Ruang	1.225.000.000	-	Ruang	-	-	Ruang	-		Ruang	-		Ruang	-	-	Ruang	-	tdr	-	-	Ruang	-	tdr	-	Dinas Pendidikan	
		1	01	02	2	01	09	Rehabilitasi Sedang/ Berat Ruang Guru/ Kepala Sekolah/ TU	Jumlah Ruang Kelas yang Direhabilitasi Sedang/ Berat	-	Ruang	1.225.000.000	-	Ruang	-	10	Ruang	-		Ruang	-		Ruang	-	-	Ruang	-	0	-	-	Ruang	-	tdr	-	Dinas Pendidikan	
		1	01	02	2	01	10	Rehabilitasi Sedang/Berat Ruang Unit Kesehatan Sekolah	Jumlah Ruang Unit Kesehatan Sekolah yang Telah Direhabilitasi Sedang/Berat	-	Ruang	-	-	Ruang	-	8	Ruang	-		Ruang	-		Ruang	-	-	Ruang	-	0	-	-	Ruang	-	tdr	-	Dinas Pendidikan	
		1	01	02	2	01	11	Rehabilitasi Sedang/ Berat Perpustakaan Sekolah	Jumlah Perpustakaan Sekolah yang Telah Direhabilitasi Sedang/ Berat	-	Ruang	1.700.000.000	-	Ruang	-	8	Ruang	-		Ruang	-		Ruang	-	-	Ruang	-	0	-	-	Ruang	-	tdr	-	Dinas Pendidikan	
		1	01	02	2	01	12	Rehabilitasi Sedang/ Berat Sarana, Prasarana dan Utilitas Sekolah	Jumlah Sarana, Prasarana dan Utilitas Sekolah yang Telah Direhabilitasi	-	Unit	1.230.000.000	15	Unit	2.161.815.289	-	Unit	-		Unit	-		Unit	-	-	Unit	-	tdr	-	15	Unit	2.161.815.289	tdr	175,76	Dinas Pendidikan	
		1	01	02	2	01	13	Rehabilitasi Sedang/ Berat Rumah Dinas Kepala Sekolah/ Guru/ Penjaga Sekolah	Jumlah Rumah Dinas Kepala Sekolah, Guru, Penjaga Sekolah yang Telah Direhabilitasi Sedang/ Berat	-	Unit	1.000.000.000	-	Unit	-	4	Unit	-		Unit	-		Unit	-	-	Unit	-	0	-	-	Unit	-	tdr	-	Dinas Pendidikan	
		1	01	02	2	01	14	Pengadaan Mebel Sekolah	Jumlah Mebel Sekolah yang Tersedia	-	Paket	2.900.000.000	1	Paket	551.700.000	1	Paket	911.865.708		Paket	-		Paket	-	-	Paket	-	0	-	1	Paket	551.700.000	tdr	19,02	Dinas Pendidikan	
		1	01	02	2	01	15	Pengadaan Alat Rumah Tangga Sekolah	Jumlah Alat Rumah Tangga Sekolah yang Tersedia	-	Paket	1.500.000.000	-	Paket	-	-	Paket	-		Paket	-		Paket	-	-	Paket	-	tdr	-	-	Paket	-	tdr	-	Dinas Pendidikan	
		1	01	02	2	01	16	Pengadaan Perlengkapan Sekolah	Jumlah Perlengkapan Sekolah yang Tersedia	-	Paket	1.500.000.000	-	Paket	-	-	Paket	-		Paket	-		Paket	-	-	Paket	-	tdr	-	-	Paket	-	tdr	-	Dinas Pendidikan	
		1	01	02	2	01	17	Pengadaan Perlengkapan Siswa	Jumlah Perlengkapan Peserta Didik yang Tersedia	-	Unit	2.400.000.000	-	Unit	-	-	Unit	-		Unit	-		Unit	-	-	Unit	-	tdr	-	-	Unit	-	tdr	-	Dinas Pendidikan	
		1	01	02	2	01	18	Pemeliharaan Rutin Bangunan Gedung dan Ruangan	Jumlah Bangunan Gedung dan Ruang Sekolah yang Dilaksanakan Pemeliharaan	-	Unit	3.500.000.000	-	Unit	-	-	Unit	-		Unit	-		Unit	-	-	Unit	-	tdr	-	-	Unit	-	tdr	-	Dinas Pendidikan	
		1	01	02	2	01	19	Pemeliharaan Rutin Sarana, Prasarana dan Utilitas Sekolah	Jumlah Sarana, Prasarana dan Utilitas Sekolah yang Dilaksanakan Pemeliharaan	-	Unit	1.400.000.000	-	Unit	-	-	Unit	-		Unit	-		Unit	-	-	Unit	-	tdr	-	-	Unit	-	tdr	-	Dinas Pendidikan	
		1	01	02	2	01	20	Pemeliharaan Rutin Rumah Dinas Kepala Sekolah/ Guru/ Penjaga Sekolah	Jumlah Rumah Dinas Kepala Sekolah, Guru, Penjaga Sekolah yang Dilaksanakan Pemeliharaan	-	Unit	3.200.000.000	-	Unit	-	-	Unit	-		Unit	-		Unit	-	-	Unit	-	tdr	-	-	Unit	-	tdr	-	Dinas Pendidikan	

No	Sasaran	Kode						Urusan/Bidang Urusan Pemerintahan Daerah dan Program / Kegiatan	Indikator Kinerja Program (Outcome)/Kegiatan (output)	Target Renstra SKPD s>d tahun 2026 (akhir periode Renstra SKPD)			Realisasi Capaian Kinerja Renstra SKPD s/d Tahun 2026			Target Kinerja dan Anggaran RKPD SKPD Tahun 2024			Realisasi Kinerja Pada Semester						Realisasi Capaian Kinerja dan Anggaran RKPD Tahun 2024			Tingkat Capaian Kinerja dan Realisasi Anggaran Renja SKPD Tahun 2024 (%)		Realisasi Kinerja dan Anggaran Renstra SKPD s/d Akhir Tahun 2026			Tingkat Capaian Kinerja dan Realisasi Anggaran Renstra SKPD s/d Tahun 2026 (%)		Unit SKPD Penanggung Jawab	Ket
										K		Rp.	K		Rp.	K		Rp.	I			II			K		Rp.	K	Rp.	K		Rp.	K	Rp.		
1	2	3						4	5	6			7			8			9			10			11 = 9+10			12 = 11/8*100		13 = 7 + 11			14 = 13/6*100		14	15
		1	01	02	2	01	21	Penyediaan Biaya Personil Peserta Didik Sekolah Dasar	Jumlah Peserta Didik Sekolah Menengah Atas yang Menerima Biaya Personil Peserta Didik	-	Peserta Didik	-	-	Peserta Didik	-	-	Peserta Didik	-		Peserta Didik	-		Peserta Didik	-	-	Peserta Didik	-	tdr	-	-	Peserta Didik	-	tdr	-	Dinas Pendidikan	
		1	01	02	2	01	22	Pengadaan Alat Praktik dan Peraga Siswa	Jumlah Alat Praktik dan Peraga Siswa yang Tersedia	-	Unit	1.500.000.000	12	Unit	500.000.000	-	Unit	-		Unit	-		Unit	-	-	Unit	-	tdr	-	12	Unit	500.000.000	tdr	33,33	Dinas Pendidikan	
		1	01	02	2	01	23	Penyelenggaraan Proses Belajar dan Ujian bagi Peserta Didik	Jumlah Satuan Pendidikan yang Menyelenggarakan Proses Belajar dan Ujian	-	Paket	1.400.000.000	-	Paket	-	-	Paket	-		Paket	-		Paket	-	-	Paket	-	tdr	-	-	Paket	-	tdr	-	Dinas Pendidikan	
		1	01	02	2	01	24	Penyiapan dan Tindak Lanjut Evaluasi Satuan Pendidikan Dasar	Jumlah Satuan Pendidikan Dasar yang Siap Dievaluasi dan Melaksanakan Rekomendasi	-	Satuan Pendidika	780.000.000	-	Satuan Pendidika	-	-	Satuan Pendidikan	-		Satuan Pendidikan	-		Satuan Pendidikan	-	-	Satuan Pendidikan	-	tdr	-	-	Satuan Pendidikan	-	tdr	-	Dinas Pendidikan	
		1	01	02	2	01	25	Pembinaan Minat, Bakat dan Kreativitas Siswa	Jumlah Siswa yang Mengikuti Ajang Kompetisi/ Lomba Akademik dan Non Akademik	-	Peserta Didik	1.400.000.000	1.234	Peserta Didik	627.700.212	1.356	Peserta Didik	774.000.000		Peserta Didik	-		Peserta Didik	-	-	Peserta Didik	-	0	-	1.234	Peserta Didik	627.700.212	tdr	44,84	Dinas Pendidikan	
		1	01	02	2	01	26	Penyediaan Pendidik dan Tenaga Kependidikan bagi Satuan Pendidikan Sekolah Dasar	Jumlah Pendidik dan Tenaga Kependidikan yang Tersedia pada Satuan Pendidikan Sekolah Dasar	-	Orang	350.000.000	-	Orang	-	200	Orang	-		Orang	-		Orang	-	-	Orang	-	0	-	-	Orang	-	tdr	-	Dinas Pendidikan	
		1	01	02	2	01	27	Pengembangan Karir Pendidik dan Tenaga Kependidikan pada Satuan Pendidikan Sekolah Dasar	Jumlah Pendidik dan Tenaga Kependidikan yang Mendapatkan Fasilitasi Kenaikan Pangkat/ Golongan, Pemberian Promosi, Peningkatan Kompetensi dan Kualifikasi	-	Orang	400.000.000	121	Orang	484.162.600	1.700	Orang	500.000.000		Orang	-		Orang	-	-	Orang	-	0	-	121	Orang	484.162.600	tdr	121,04	Dinas Pendidikan	
		1	01	02	2	01	28	Pembinaan Kelembagaan dan Manajemen Sekolah	Jumlah Sekolah Menengah Dasar yang Dilaksanakan Pembinaan Kelembagaan dan Manajemen Sekolah		Satuan Pendidikan	650.000.000	-	Satuan Pendidikan	489.099.950	177	Satuan Pendidikan	500.000.000		Satuan Pendidikan	-		Satuan Pendidikan	-	-	Satuan Pendidikan	-	0	-	-	Satuan Pendidikan	489.099.950	tdr	75,25	Dinas Pendidikan	
		1	01	02	2	01	29	Pengelolaan Dana BOS Sekolah Dasar	Jumlah Sekolah Dasar yang Mengelola Dana BOS	-	Satuan Pendidikan	21.500.000.000	135	Satuan Pendidikan	15.074.684.800	137	Satuan Pendidikan	15.000.000.000	136	Satuan Pendidikan	8.136.900.000		Satuan Pendidikan	-	136	Satuan Pendidikan	8.136.900.000	99,270073	54,25	271	Satuan Pendidikan	23.211.584.800	tdr	107,96	Dinas Pendidikan	
		1	01	02	2	01	30	Peningkatan Kapasitas Pengelolaan Dana BOS Sekolah Dasar	Jumlah Tenaga Pengelola yang Meningkat Kapasitasnya dalam Pengelolaan Dana BOS Sekolah Dasar	-	Orang	350.000.000	-	Orang	-	-	Orang	-		Orang	-		Orang	-	-	Orang	-	tdr	-	-	Orang	-	tdr	-	Dinas Pendidikan	
		1	01	02	2	01	31	Pembangunan Laboratorium Sekolah Dasar	Jumlah Ruang Laboratorium Sekolah Dasar yang Telah Dibangun	-	Ruang	2.000.000.000	4	Ruang	956.999.800	-	Ruang	-		Ruang	-		Ruang	-	-	Ruang	-	tdr	-	4	Ruang	956.999.800	tdr	47,85	Dinas Pendidikan	
		1	01	02	2	01	33	Pemeliharaan Mebel Sekolah	Jumlah Mebel Sekolah yang Dilaksanakan Pemeliharaan	-	Unit	250.000.000	-	Unit	-	3	Unit	-		Unit	-		Unit	-	-	Unit	-	0	-	-	Unit	-	tdr	-	Dinas Pendidikan	
		1	01	02	2	01	47	Pembangunan Ruang Kelas Baru	Jumlah Ruang Kelas Baru yang Bertambah	-	Ruang	-	-	Ruang	-	2	Ruang	-	1	Ruang	15.978.450		Ruang	-	1	Ruang	15.978.450	50	-	1	Ruang	15.978.450	tdr	-	Dinas Pendidikan	
		1	01	02	2	01	48	Rehabilitasi Sedang/Berat Sarana, Prasarana dan Utilitas Sekolah	Jumlah Sarana, Prasarana dan Utilitas Sekolah yang Telah Direhabilitasi Sedang/Berat	-	Unit	-	-	Unit	-	1	Unit	-	7	Unit	223.745.384		Unit	-	7	Unit	223.745.384	700	-	7	Unit	223.745.384	tdr	-	Dinas Pendidikan	
		1	01	02	2	01	50	Penyelenggaraan Proses Belajar Bagi Peserta Didik	Jumlah Satuan Pendidikan yang Menyelenggarakan Proses Belajar	-	Satuan Pendidika	-	-	Satuan Pendidika	-	137	Satuan Pendidikan	-		Satuan Pendidikan	-		Satuan Pendidikan	-	-	Satuan Pendidikan	-	0	-	-	Satuan Pendidikan	-	tdr	-	Dinas Pendidikan	
		1	01	02	2	01	51	Rehabilitasi Sedang/Berat Ruang Kelas Sekolah	Jumlah Ruang Kelas Sekolah yang Telah Direhabilitasi Sedang/Berat	-	Ruang	-	-	Ruang	-	20	Ruang	-	1	Ruang	3.990.450		Ruang	-	1	Ruang	3.990.450	5	-	1	Ruang	3.990.450	tdr	-	Dinas Pendidikan	
		1	**01**	**02**	**2**	**02**		**Pengelolaan Pendidikan Sekolah Menengah Pertama**	**Peningkatan Kualitas Tenaga Pendidik dan Kependidikan SMP**	**100**	**Persen**	**46.575.000.000**	-	**Persen**	**13.277.650.000**	**100**	**Persen**	**11.327.500.000**		**Persen**	**4.105.851.820**		Persen	-	-	Persen	**4.105.851.820**	**0**	**36,25**	-	**Persen**	**17.383.501.820**	**0**	**37,32**	**Dinas Pendidikan**	
		1	01	02	2	02	01	Pembangunan Unit Sekolah Baru (USB)	Jumlah Sekolah Baru yang Telah Dibangun	-	Unit	1.200.000.000	-	Unit	-	-	Unit	-		Unit	-		Unit	-	-	Unit	-	tdr	-	-	Unit	-	tdr	-	Dinas Pendidikan	
		1	01	02	2	02	02	Penambahan Ruang Kelas Baru	Jumlah Ruang Kelas Baru yang Bertambah	-	Ruang	1.000.000.000	-	Ruang	-	-	Ruang	-		Ruang	-		Ruang	-	-	Ruang	-	tdr	-	-	Ruang	-	tdr	-	Dinas Pendidikan	
		1	01	02	2	02	03	Pembangunan Ruang Guru/ Kepala Sekolah/ TU	Jumlah Ruang Guru/ Kepala Sekolah/ TU yang Telah Dibangun	-	Ruang	1.000.000.000	-	Ruang	-	4	Ruang	-		Ruang	-		Ruang	-	-	Ruang	-	0	-	-	Ruang	-	tdr	-	Dinas Pendidikan	
		1	01	02	2	02	04	Pembangunan Ruang Unit Kesehatan Sekolah	Jumlah Ruang Unit Kesehatan Sekolah yang Telah Dibangun	-	Ruang	1.000.000.000	1	Ruang	331.838.800	5	Ruang	-		Ruang	-		Ruang	-	-	Ruang	-	0	-	1	Ruang	331.838.800	tdr	33,18	Dinas Pendidikan	
		1	01	02	2	02	05	Pembangunan Perpustakaan Sekolah	Jumlah Perpustakaan Sekolah yang Telah Dibangun	-	Ruang	1.000.000.000	-	Ruang	-	5	Ruang	-		Ruang	-		Ruang	-	-	Ruang	-	0	-	-	Ruang	-	tdr	-	Dinas Pendidikan	
		1	01	02	2	02	06	Pembangunan Laboratorium	Jumlah Ruang Laboratorium yang Telah Dibangun	-	Ruang	1.200.000.000	2	Ruang	1.515.668.800	10	Ruang	-		Ruang	-		Ruang	-	-	Ruang	-	0	-	2	Ruang	1.515.668.800	tdr	126,31	Dinas Pendidikan	
		1	01	02	2	02	07	Pembangunan Ruang Serba Guna/ Aula	Jumlah Ruang Serba Guna/ Aula yang Telah Dibangun	-	Ruang	1.000.000.000	-	Ruang	-	-	Ruang	-		Ruang	-		Ruang	-	-	Ruang	-	tdr	-	-	Ruang	-	tdr	-	Dinas Pendidikan	

No	Sasaran	Kode						Urusan/Bidang Urusan Pemerintahan Daerah dan Program / Kegiatan	Indikator Kinerja Program (Outcome)/Kegiatan (output)	Target Renstra SKPD s>d tahun 2026 (akhir periode Renstra SKPD)			Realisasi Capaian Kinerja Renstra SKPD s/d Tahun 2026			Target Kinerja dan Anggaran RKPD SKPD Tahun 2024			Realisasi Kinerja Pada Semester						Realisasi Capaian Kinerja dan Anggaran RKPD Tahun 2024			Tingkat Capaian Kinerja dan Realisasi Anggaran Renja SKPD Tahun 2024 (%)		Realisasi Kinerja dan Anggaran Renstra SKPD s/d Akhir Tahun 2026			Tingkat Capaian Kinerja dan Realisasi Anggaran Renstra SKPD s/d Tahun 2026 (%)		Unit SKPD Penanggung Jawab	Ket
										K		Rp.	K		Rp.	K		Rp.	I			II			K		Rp.	K	Rp.	K		Rp.	K	Rp.		
																			K	Rp.		K	Rp.													
1	2	3						4	5	6			7			8			9			10			11 = 9+10			12 = 11/8*100		13 = 7 + 11			14 = 13/6*100		14	15
	Meningkatnya Akses Pendidikan	1	01	02	2	02	09	Pembangunan Rumah Dinas Kepala Sekolah/ Guru/ Penjaga Sekolah	Jumlah Rumah Dinas Kepala Sekolah, Guru, Penjaga Sekolah yang Telah Dibangun	-	Unit	2.000.000.000	-	Unit	-	-	Unit	-		Unit	-		Unit	-	-	Unit	-	0	-	-	Unit	-	tdr	-	Dinas Pendidikan	
		1	01	02	2	02	10	Pembangunan Fasilitas Parkir	Jumlah Fasilitas Parkir yang Telah Dibangun	-	Unit	1.200.000.000	-	Unit	-	50	Unit	-		Unit	-		Unit	-	-	Unit	-	0	-	-	Unit	-	tdr	-	Dinas Pendidikan	
		1	01	02	2	02	11	Pembangunan Kantin Sekolah	Jumlah Kantin Sekolah yang Telah Dibangun	-	Unit	500.000.000	-	Unit	-	-	Unit	-		Unit	-		Unit	-	-	Unit	-	tdr	-	-	Unit	-	tdr	-	Dinas Pendidikan	
		1	01	02	2	02	12	Pembangunan Sarana, Prasarana dan Utilitas Sekolah	Jumlah Sarana, Prasarana dan Utilitas Sekolah yang Telah Dibangun	-	Unit	1.000.000.000	-	Unit	-	15	Unit	1.327.500.000	6	Unit	47.915.370		Unit	-	6	Unit	47.915.370	40	3,61	6	Unit	47.915.370	tdr	4,79	Dinas Pendidikan	
		1	01	02	2	02	13	Rehabilitasi Sedang/ Berat Gedung Sekolah	Jumlah Gedung Sekolah yang Direhabilitasi Sedang/ Berat	-	Ruang	1.200.000.000	-	Ruang	-	-	Ruang	-		Ruang	-		Ruang	-	-	Ruang	-	tdr	-	-	Ruang	-	tdr	-	Dinas Pendidikan	
		1	01	02	2	02	14	Rehabilitasi Sedang/ Berat Ruang Kelas Sekolah	Jumlah Ruang kelas Sekolah yang Telah Direhabilitasi Sedang/ Berat	-	Ruang	1.000.000.000	-	Ruang	-	-	Ruang	-		Ruang	-		Ruang	-	-	Ruang	-	tdr	-	-	Ruang	-	tdr	-	Dinas Pendidikan	
		1	01	02	2	02	15	Rehabilitasi Sedang/ Berat Ruang Guru Sekolah	Jumlah Ruang Guru Sekolah yang Telah Direhabilitasi Sedang/ Berat	-	Ruang	1.000.000.000	-	Ruang	-	-	Ruang	-		Ruang	-		Ruang	-	-	Ruang	-	tdr	-	-	Ruang	-	tdr	-	Dinas Pendidikan	
		1	01	02	2	02	17	Rehabilitasi Sedang/ Berat Perpustakaan Sekolah	Jumlah Perpustakaan Sekolah yang Telah Direhabilitasi Sedang/ Berat	-	Ruang	1.000.000.000	-	Ruang	-	4	Ruang	-		Ruang	-		Ruang	-	-	Ruang	-	0	-	-	Ruang	-	tdr	-	Dinas Pendidikan	
		1	01	02	2	02	18	Rehabilitasi Sedang/ Berat Laboratorium	Jumlah Laboratorium yang Telah Direhabilitasi Sedang/ Berat	-	Ruang	1.000.000.000	-	Ruang	-	5	Ruang	-		Ruang	-		Ruang	-	-	Ruang	-	0	-	-	Ruang	-	tdr	-	Dinas Pendidikan	
		1	01	02	2	02	19	Rehabilitasi Sedang/ Berat Ruang Serba Guna/ Aula	Jumlah Ruang Serba Guna/ Aula yang Telah Direhabilitasi Sedang/ Berat	-	Unit	1.000.000.000	-	Unit	-	-	Unit	-		Unit	-		Unit	-	-	Unit	-	tdr	-	-	Unit	-	tdr	-	Dinas Pendidikan	
		1	01	02	2	02	21	Rehabilitasi Sedang/ Berat Rumah Dinas Kepala Sekolah/ Guru/ Penjaga Sekolah	Jumlah Rumah Dinas Kepala Sekolah/ Guru/ Penjaga Sekolah yang Telah Direhabilitasi Sedang/ Berat	-	Unit	1.200.000.000	-	Unit	-	-	Unit	-		Unit	-		Unit	-	-	Unit	-	tdr	-	-	Unit	-	tdr	-	Dinas Pendidikan	
		1	01	02	2	02	24	Rehabilitasi Sedang/ Berat Sarana, Prasarana dan Utilitas Sekolah	Jumlah Sarana, Prasarana dan Utilitas Sekolah yang Telah Direhabilitasi Sedang/ Berat	-	Unit	1.200.000.000	2	Unit	634.008.062	1	Unit	-	1	Unit	5.988.450		Unit	-	1	Unit	5.988.450	100	-	3	Unit	639.996.512	tdr	53,33	Dinas Pendidikan	
		1	01	02	2	02	25	Pengadaan Mebel Sekolah	Jumlah Mebel Sekolah yang Tersedia	-	Paket	1.000.000.000	12	Paket	557.600.000	-	Paket	-		Paket	-		Paket	-	-	Paket	-	tdr	-	12	Paket	557.600.000	tdr	55,76	Dinas Pendidikan	
		1	01	02	2	02	26	Pengadaan Alat Rumah Tangga Sekolah	Jumlah Alat Rumah Tangga Sekolah yang Tersedia	-	Paket	700.000.000	-	Paket	-	-	Paket	-		Paket	-		Paket	-	-	Paket	-	tdr	-	-	Paket	-	tdr	-	Dinas Pendidikan	
		1	01	02	2	02	27	Pengadaan Perlengkapan Sekolah	Jumlah Perlengkapan Sekolah yang Tersedia	-	Paket	1.000.000.000	12	Paket	1.166.721.173	10	Paket	500.000.000	2	Paket	51.948.000		Paket	-	2	Paket	51.948.000	20	10,39	14	Paket	1.218.669.173	tdr	121,87	Dinas Pendidikan	
		1	01	02	2	02	28	Pengadaan Perlengkapan Siswa	Jumlah Perlengkapan Siswa yang Tersedia	-	Paket	1.000.000.000	-	Paket	-	-	Paket	-		Paket	-		Paket	-	-	Paket	-	tdr	-	-	Paket	-	tdr	-	Dinas Pendidikan	
		1	01	02	2	02	29	Pemeliharaan Rutin Bangunan Gedung dan Ruangan	Jumlah Bangunan Gedung dan Ruang Sekolah yang Dilaksanakan Pemeliharaan	-	Unit	1.000.000.000	-	Unit	-	-	Unit	-		Unit	-		Unit	-	-	Unit	-	tdr	-	-	Unit	-	tdr	-	Dinas Pendidikan	
		1	01	02	2	02	30	Pemeliharaan Rutin Sarana, Prasarana dan Utilitas Sekolah	Jumlah Sarana, Prasarana dan Utilitas Sekolah yang Dilaksanakan Pemeliharaan	-	Unit	1.000.000.000	-	Unit	-	-	Unit	-		Unit	-		Unit	-	-	Unit	-	tdr	-	-	Unit	-	tdr	-	Dinas Pendidikan	
		1	01	02	2	02	31	Pemeliharaan Rutin Rumah Dinas Kepala Sekolah/ Guru/ Penjaga Sekolah	Jumlah Rumah Dinas Kepala Sekolah, Guru, Penjaga Sekolah yang Dilaksanakan Pemeliharaan	-	Unit	700.000.000	-	Unit	-	-	Unit	-		Unit	-		Unit	-	-	Unit	-	tdr	-	-	Unit	-	tdr	-	Dinas Pendidikan	
		1	01	02	2	02	32	Penyediaan Biaya Personil Peserta Didik Sekolah Menengah Pertama	Jumlah Peserta Didik Sekolah Menengah Pertama yang Menerima Biaya Personil Peserta Didik	-	Pesrta Didik	1.000.000.000	-	Pesrta Didik	-	-	Pesrta Didik	-		Pesrta Didik	-		Pesrta Didik	-	-	Pesrta Didik	-	tdr	-	-	Pesrta Didik	-	tdr	-	Dinas Pendidikan	
		1	01	02	2	02	33	Perlengkapan Dasar Buku Teks Peserta Didik	Jumlah Buku Teks yang Diterima Peserta Didik	-	Buku	1.000.000.000	-	Buku	-	-	Buku	-		Buku	-		Buku	-	-	Buku	-	tdr	-	-	Buku	-	tdr	-	Dinas Pendidikan	
		1	01	02	2	02	34	Perlengkapan Belajar Peserta Didik	Jumlah Perlengkapan Peserta Didik yang Tersedia	-	Paket	1.000.000.000	-	Paket	-	-	Paket	-		Paket	-		Paket	-	-	Paket	-	tdr	-	-	Paket	-	tdr	-	Dinas Pendidikan	
		1	01	02	2	02	35	Pengadaan Alat Praktik dan Peraga Siswa	Jumlah Alat Praktik dan Peraga Siswa yang Tersedia	-	Pesrta Didik	1.000.000.000	-	Pesrta Didik	-	-	Pesrta Didik	-		Pesrta Didik	-		Pesrta Didik	-	-	Pesrta Didik	-	tdr	-	-	Pesrta Didik	-	tdr	-	Dinas Pendidikan	
		1	01	02	2	02	36	Penyelenggaraan Proses Belajar dan Ujian bagi Peserta Didik	Jumlah Peserta Didik yang Mengikuti Proses Belajar dan Ujian	-	Satuan Pendidikan	1.000.000.000	-	Satuan Pendidika	-	-	Satuan Pendidikan	-		Satuan Pendidikan	-		Satuan Pendidikan	-	-	Satuan Pendidikan	-	tdr	-	-	Satuan Pendidikan	-	tdr	-	Dinas Pendidikan	

No	Sasaran	Kode						Urusan/Bidang Urusan Pemerintahan Daerah dan Program / Kegiatan	Indikator Kinerja Program (Outcome)/Kegiatan (output)	Target Renstra SKPD s>d tahun 2026 (akhir periode Renstra SKPD)			Realisasi Capaian Kinerja Renstra SKPD s/d Tahun 2026			Target Kinerja dan Anggaran RKPD SKPD Tahun 2024			Realisasi Kinerja Pada Semester						Realisasi Capaian Kinerja dan Anggaran RKPD Tahun 2024			Tingkat Capaian Kinerja dan Realisasi Anggaran Renja SKPD Tahun 2024 (%)		Realisasi Kinerja dan Anggaran Renstra SKPD s/d Akhir Tahun 2026			Tingkat Capaian Kinerja dan Realisasi Anggaran Renstra SKPD s/d Tahun 2026 (%)		Unit SKPD Penanggung Jawab	Ket
																			I			II															
										K		Rp.	K		Rp.	K		Rp.	K		Rp.	K		Rp.	K		Rp.	K		Rp.	K		Rp.	K		Rp.		
1	2	3						4	5	6			7			8			9			10			11 = 9+10			12 = 11/8*100		13 = 7 + 11			14 = 13/6*100		14	15
		1	01	02	2	02	37	Penyiapan dan Tindak Lanjut Evaluasi Satuan Pendidikan Sekolah Menengah Pertama	Jumlah Satuan Pendidikan Menengah Pertama yang Siap Dievaluasi dan Melaksanakan Rekomendasi	-	Pesrta Didik	975.000.000	-	Pesrta Didik	-	-	Pesrta Didik	-		Pesrta Didik	-		Pesrta Didik	-	-	Pesrta Didik	-	tdr	-	-	Pesrta Didik	-	tdr	-	Dinas Pendidikan	
		1	01	02	2	02	38	Pembinaan Minat, Bakat dan Kreativitas Siswa	Jumlah Siswa yang Mengikuti Ajang Kompetisi/ Lomba Akademik dan Non Akademik	-	Peserta Didik	1.000.000.000	1.090	Peserta Didik	457.670.554	868	Peserta Didik	500.000.000		Peserta Didik	-		Peserta Didik	-	-	Peserta Didik	-	0	-	1.090	Peserta Didik	457.670.554	tdr	45,77	Dinas Pendidikan	
		1	01	02	2	02	39	Penyediaan Pendidik dan Tenaga Kependidikan bagi Satuan Pendidikan Sekolah Menengah Pertama	Jumlah Pendidik dan Tenaga Kependidikan yang Tersedia pada Satuan Pendidikan Sekolah Menengah Pertama	-	Orang	1.000.000.000	-	Orang	-	82	Orang	-		Orang	-		Orang	-	-	Orang	-	0	-	-	Orang	-	tdr	-	Dinas Pendidikan	
		1	01	02	2	02	40	Pengembangan Karir Pendidk dan Tenaga Kependidikan pada Satuan Pendidikan Sekolah Menengah Pertama	Jumlah Pendidik dan Tenaga Kependidikan yang Mendapatkan Fasilitasi Kenaikan Pangkat/ Golongan, Pemberian Promosi, Peningkatan Kompetensi dan Kualifikasi	-	Orang	700.000.000	142	Orang	655.856.050	367	Orang	500.000.000		Orang	-		Orang	-	-	Orang	-	0	-	142	Orang	655.856.050	tdr	93,69	Dinas Pendidikan	
		1	01	02	2	02	41	Pembinaan Kelembagaan dan Manajemen Sekolah	Jumlah Sekolah MenengahPertama yang Dilaksanakan Pembinaan	-	Satuan Pendidikan	1.000.000.000	253	Satuan Pendidika	539.740.861	41	Satuan Pendidikan	500.000.000		Satuan Pendidikan	-		Satuan Pendidikan	-	-	Satuan Pendidikan	-	0	-	253	Satuan Pendidikan	539.740.861	tdr	53,97	Dinas Pendidikan	
		1	01	02	2	02	42	Pengelolaan Dana BOS Sekolah Menengah Pertama	Jumlah Sekolah Menengah Pertama yang Mengelola Dana BOS	-	Satuan Pendidikan	7.000.000.000	40	Satuan Pendidika	7.418.545.700	-	Satuan Pendidikan	-		Satuan Pendidikan	-		Satuan Pendidikan	-	-	Satuan Pendidikan	-	tdr	-	40	Satuan Pendidikan	7.418.545.700	tdr	105,98	Dinas Pendidikan	
		1	01	02	2	02	43	Peningkatan Kapasitas Pengelolaan Dana BOS Sekolah Menengah Pertama	Jumlah Tenaga yang Meningkat Kapasitasnya dalam Pengelolaan Dana BOS Sekolah Menengah Pertama	-	Orang	1.500.000.000	-	Orang	-	41	Orang	8.000.000.000	41	Orang	4.000.000.000		Orang	-	41	Orang	4.000.000.000	100	50,00	41	Orang	4.000.000.000	tdr	266,67	Dinas Pendidikan	
		1	01	02	2	02	44	Rehabilitasi Sedang/ Berat Ruang TU	Jumlah Ruang TU yang Telah Direhabilitasi Sedang/ Berat	-	Ruang	350.000.000	-	Ruang	-	-	Ruang	-		Ruang	-		Ruang	-	-	Ruang	-	tdr	-	-	Ruang	-	tdr	-	Dinas Pendidikan	
		1	01	02	2	02	45	Rehabilitasi Sedang/ Berat Ruang Kepala Sekolah	Jumlah Ruang Kepala Sekolah yang Telah Direhabilitasi Sedang/ Berat	-	Ruang	350.000.000	-	Ruang	-	-	Ruang	-		Ruang	-		Ruang	-	-	Ruang	-	tdr	-	-	Ruang	-	tdr	-	Dinas Pendidikan	
		1	01	02	2	02	46	Pemeliharaan Mebel Sekolah	Jumlah Mebel Sekolah yang Dilaksanakan Pemeliharaan	-	Unit	300.000.000	-	Unit	-	-	Unit	-		Unit	-		Unit	-	-	Unit	-	tdr	-	-	Unit	-	tdr	-	Dinas Pendidikan	
		1	01	02	2	02	58	Penyelenggaraan Proses Belajar bagi Peserta Didik	Jumlah Peserta Didik yang Mengikuti Proses Belajar	-	Satuan Pendidika	300.000.000	-	Satuan Pendidika	-	5.695	Satuan Pendidikan	-		Satuan Pendidikan	-		Satuan Pendidikan	-	-	Satuan Pendidikan	-	0	-	-	Satuan Pendidikan	-	tdr	-	Dinas Pendidikan	
		1	**01**	**02**	**2**	**03**		**Pengelolaan Pendidikan Anak Usia Dini (PAUD)**	**Peningkatan Kualitas Tenaga Pendidik dan Kependidikan PAUD**		**Unit**	**10.990.000.000**	-	**Persen**	**4.860.045.884**	**100**	**Persen**	**7.075.000.000**		Persen	**1.788.061.180**		Persen	**-**	**-**	Persen	**1.788.061.180**	**0**	**25,27**	**-**	**Persen**	**6.648.107.064**	**tdr**	**60,49**	**Dinas Pendidikan**	
		1	01	02	2	03	01	Pembangunan Gedung/ Ruang Kelas/ Ruang Guru PAUD	Jumlah Gedung/ Ruang Kelas/ Ruang Guru PAUD yang Telah Dibangun	-	Unit	1.500.000.000	-	Unit	-	-	Unit	-		Unit	-		Unit	-	-	Unit	-	tdr	-	-	Unit	-	tdr	-	Dinas Pendidikan	
		1	01	02	2	03	02	Pembangunan Sarana, Prasarana dan Utilitas PAUD	Jumlah Sarana, Prasarana dan Utilitas PAUD yang Telah Dibangun	-	Unit	600.000.000	2	Unit	218.717.115	6	Unit	175.000.000	2	Unit	10.852.730		Unit	-	2	Unit	10.852.730	33,3333333	6,20	4	Unit	229.569.845	tdr	38,26	Dinas Pendidikan	
		1	01	02	2	03	03	Rehabilitasi Sedang/ Berat Gedung/ Ruang Kelas/ Ruang Guru PAUD	Jumlah Gedung/ Ruang Kelas/ Ruang Guru PAUD yang Telah Direhabilitasi Sedang/ Berat	-	Unit	600.000.000	-	Unit	-	-	Unit	-		Unit	-		Unit	-	-	Unit	-	tdr	-	-	Unit	-	tdr	-	Dinas Pendidikan	
		1	01	02	2	03	04	Rehabilitasi Sedang/ Berat Pembangunan Sarana, Prasarana dan Utilitas PAUD	Jumlah Sarana, Prasarana dan Utilitas PAUD yang Telah Direhabilitasi Sedang/ Berat	-	Unit	600.000.000	-	Unit	-	-	Unit	-	1	Unit	5.988.450		Unit	-	1	Unit	5.988.450	tdr	-	1	Unit	5.988.450	tdr	1,00	Dinas Pendidikan	
		1	01	02	2	03	05	Pemeliharaan Rutin Gedung/ Ruang Kelas/ Ruang Guru PAUD	Jumlah Gedung/ Ruang Kelas/ Ruang Guru PAUD yang Dilaksanakan Pemeliharaan	-	Unit	150.000.000	-	Unit	-	-	Unit	-		Unit	-		Unit	-	-	Unit	-	tdr	-	-	Unit	-	tdr	-	Dinas Pendidikan	
		1	01	02	2	03	06	Pemeliharaan Rutin Sarana, Prasarana dan Utilitas PAUD	Jumlah Sarana, Prasarana dan Utilitas PAUD yang Dilaksanakan Pemeliharaan	-	Unit	130.000.000	-	Unit	-	-	Unit	-		Unit	-		Unit	-	-	Unit	-	tdr	-	-	Unit	-	tdr	-	Dinas Pendidikan	
		1	01	02	2	03	07	Pengadaan Mebel PAUD	Jumlah Mebel PAUD yang Tersedia	-	Paket	200.000.000	-	Paket	-	-	Paket	-		Paket	-		Paket	-	-	Paket	-	tdr	-	-	Paket	-	tdr	-	Dinas Pendidikan	
		1	01	02	2	03	08	Pengadaan Alat Rumah Tangga PAUD	Jumlah Alat Rumah Tangga PAUD yang Tersedia	-	Paket	200.000.000	-	Paket	-	-	Paket	-		Paket	-		Paket	-	-	Paket	-	tdr	-	-	Paket	-	tdr	-	Dinas Pendidikan	
		1	01	02	2	03	10	Pengadaan Perlengkapan Siswa PAUD	Jumlah Perlengkapan Peserta Didik PAUD yang Tersedia	-	Paket	250.000.000	-	Paket	-	-	Paket	-		Paket	-		Paket	-	-	Paket	-	tdr	-	-	Paket	-	tdr	-	Dinas Pendidikan	
		1	01	02	2	03	11	Penyediaan Biaya Personil Peserta Didik PAUD	Jumlah Peserta Didik PAUD yang Menerima Biaya Personil Peserta Didik	-	Peserta Didik	2.900.000.000	-	Peserta Didik	-	-	Peserta Didik	-		Peserta Didik	-		Peserta Didik	-	-	Peserta Didik	-	tdr	-	-	Peserta Didik	-	tdr	-	Dinas Pendidikan	
		1	01	02	2	03	12	Pengadaan Alat Praktik dan Peraga Siswa PAUD	Jumlah Alat Praktik dan Peraga PAUD yang Tersedia	-	Paket	150.000.000	1	Paket	786.929.300	1	Paket	-		Paket	-		Paket	-	-	Paket	-	0	-	1	Paket	786.929.300	tdr	524,62	Dinas Pendidikan	
		1	01	02	2	03	13	Penyelenggaraan Proses Belajar PAUD	Jumlah Peserta Didik PAUD yang Mengikuti Proses Belajar	-	Orang	1.200.000.000	-	Orang	-	-	Orang	-		Orang	-		Orang	-	-	Orang	-	tdr	-	-	Orang	-	tdr	-	Dinas Pendidikan	

No	Sasaran	Kode						Urusan/Bidang Urusan Pemerintahan Daerah dan Program / Kegiatan	Indikator Kinerja Program (Outcome)/Kegiatan (output)	Target Renstra SKPD s>d tahun 2026 (akhir periode Renstra SKPD)			Realisasi Capaian Kinerja Renstra SKPD s/d Tahun 2026			Target Kinerja dan Anggaran RKPD SKPD Tahun 2024			Realisasi Kinerja Pada Semester						Realisasi Capaian Kinerja dan Anggaran RKPD Tahun 2024			Tingkat Capaian Kinerja dan Realisasi Anggaran Renja SKPD Tahun 2024 (%)		Realisasi Kinerja dan Anggaran Renstra SKPD s/d Akhir Tahun 2026			Tingkat Capaian Kinerja dan Realisasi Anggaran Renstra SKPD s/d Tahun 2026 (%)		Unit SKPD Penanggung Jawab	Ket
										K		Rp.	K		Rp.	K		Rp.	I			II			K		Rp.	K	Rp.	K		Rp.	K	Rp.		
																			K	Rp.		K	Rp.													
1	2	3						4	5	6			7			8			9			10			11 = 9+10			12 = 11/8*100		13 = 7 + 11			14 = 13/6*100		14	15
		1	01	02	2	03	14	Penyediaan Pendidik dan Tenaga Kependidikan bagi Satuan PAUD	Jumlah Pendidik dan Tenaga Kependidikan yang Tersedia pada PAUD	-	Orang	1.200.000.000	-	Orang	-	-	Orang	-		Orang	-		Orang	-	-	Orang	-	tdr	-	-	Orang	-	tdr	-	Dinas Pendidikan	
		1	01	02	2	03	15	Pengembangan Karir Pendidik dan Tenaga Kependidikan pada Satuan Pendidikan PAUD	Jumlah Pendidik dan Tenaga Kependidikan yang Mendapatkan Fasilitasi Kenaikan Pangkat/ Golongan, Pemberian Promosi, Peningkatan Kompetensi dan Kualifikasi	-	Orang	260.000.000	-	Orang	-	-	Orang	-		Orang	-		Orang	-	-	Orang	-	tdr	-	-	Orang	-	tdr	-	Dinas Pendidikan	
		1	01	02	2	03	16	Pengembangan Karir Pendidik dan Tenaga Kependidikan pada Satuan Pendidikan PAUD	Jumlah Pendidik dan Tenaga Kependidikan yang Mendapatkan Fasilitasi Kenaikan Pangkat/Golongan, Pemberian Promosi, Peningkatan Kompetensi dan Kualifikasi	-	Orang	-	239	Orang	547.199.469	-	Orang	-		Orang	-		Orang	-	-	Orang	-	tdr	-	239	Orang	547.199.469	tdr	-	Dinas Pendidikan	
		1	01	02	2	03	17	Pembinaan Kelembagaan dan Manajemen PAUD	Jumlah PAUD yang Dilaksanakan Pembinaan Kelembagaan dan Manajemen	-	Satuan Pendidika	250.000.000	-	Orang	-	172	Satuan Pendidikan	1.900.000.000		Satuan Pendidikan	-		Satuan Pendidikan	-	-	Satuan Pendidikan	-	0	-	sts	sts	-	sts	-	Dinas Pendidikan	
		1	01	02	2	03	18	Pengelolaan Dana BOP PAUD	Jumlah PAUD yang Mengelola Dana BOP	-	Satuan Pendidikan	250.000.000	169	Satuan Pendidikan	3.307.200.000	169	Satuan Pendidikan	5.000.000.000	169	Satuan Pendidikan	1.771.220.000		Satuan Pendidikan	-	169	Satuan Pendidikan	1.771.220.000	100	35,42	338	Satuan Pendidikan	5.078.420.000	tdr	2.031,37	Dinas Pendidikan	
		1	01	02	2	03	19	Peningkatan Kapasitas Pengelolaan Dana BOP PAUD	Jumlah Tenaga yang Meningkat Kapasitasnya dalam Pengelolaan Dana BOP PAUD	-	Orang	275.000.000	-	Orang	-	-	Orang	-		Orang	-		Orang	-	-	Orang	-	tdr	-	-	Orang	-	tdr	-	Dinas Pendidikan	
		1	01	02	2	03	20	Pemeliharaan Mebel Sekolah	Jumlah Mebel Sekolah yang Dipelihara	-	Unit	275.000.000	-	Unit	-	6	Unit	-		Unit	-		Unit	-	-	Unit	-	0	-	-	Unit	-	tdr	-	Dinas Pendidikan	
		1	**01**	**02**	**2**	**04**		**Pengelolaan Pendidikan Non Formal/ Kesetaraan**	**Peningkatan Kualitas Tenaga Pendidik dan Kependidikan PKBM**		**Unit**	**7.325.000.000**	**-**	**Persen**	**525.819.095**	**100**	**Persen**	**2.000.000.000**		Persen	**41.930.000**		Persen	**-**	**-**	Persen	**41.930.000**	**0**	**2,10**	**-**	**Persen**	**567.749.095**	**tdr**	**7,75**	**Dinas Pendidikan**	
		1	01	02	2	04	01	Pembangunan Gedung/ Ruang Kelas/ Ruang Guru Non Formal/ Kesetaraan	Jumlah Gedung/ Ruang Kelas/ Ruang Guru Non Formal/ Kesetaraan yang Telah Dibangun	-	Unit	850.000.000	-	Unit	-	-	Unit	-		Unit	-		Unit	-	-	Unit	-	tdr	-	-	Unit	-	tdr	-	Dinas Pendidikan	
		1	01	02	2	04	02	Pembangunan Sarana, Prasarana dan Utilitas Sekolah Non Formal/ Kesetaraan	Jumlah Sarana, Prasarana dan Utilitas Sekolah Non Formal/ Kesetaraan yang Telah Dibangun	-	Unit	600.000.000	-	Unit	-	-	Unit	-		Unit	-		Unit	-	-	Unit	-	tdr	-	-	Unit	-	tdr	-	Dinas Pendidikan	
		1	01	02	2	04	03	Rehabilitasi Sedang/ Berat Gedung/ Ruang Kelas/ Ruang Guru Pendidikan Non Formal/ Kesetaraan	Jumlah Gedung/ Ruang Kelas/ Ruang Guru Pendidikan Non Formal/ Kesetaraan yang Telah Direhabilitasi Sedang/ Berat	-	Unit	600.000.000	-	Unit	-	-	Unit	-		Unit	-		Unit	-	-	Unit	-	tdr	-	-	Unit	-	tdr	-	Dinas Pendidikan	
		1	01	02	2	04	04	Rehabilitasi Sedang/ Berat Pembangunan Sarana, Prasarana dan Utilitas Sekolah Non Formal/ Kesetaraan	Jumlah Sarana, Prasarana dan Utilitas Sekolah Non Formal/ Kesetaraan yang Telah Direhabilitasi Sedang/ Berat	-	Unit	600.000.000	-	Unit	-	-	Unit	-		Unit	-		Unit	-	-	Unit	-	tdr	-	-	Unit	-	tdr	-	Dinas Pendidikan	
		1	01	02	2	04	05	Pemeliharaan Rutin Gedung/ Ruang Kelas/ Ruang Guru Pendidikan Non Formal/ Kesetaraan	Jumlah Kelas/ Ruang Guru Pendidikan Non Formal/ Kesetaraan yang Dilaksanakan Pemeliharaan	-	Unit	200.000.000	-	Unit	-	-	Unit	-		Unit	-		Unit	-	-	Unit	-	tdr	-	-	Unit	-	tdr	-	Dinas Pendidikan	
		1	01	02	2	04	06	Pemeliharaan Rutin Sarana, Prasarana dan Utilitas Sekolah Non Formal/ Kesetaraan	Jumlah Sarana, Prasarana dan Utilitas Sekolah Non Formal/ Kesetaraan yang Dilaksanakan Pemeliharaan	-	Unit	200.000.000	-	Unit	-	-	Unit	-		Unit	-		Unit	-	-	Unit	-	tdr	-	-	Unit	-	tdr	-	Dinas Pendidikan	
		1	01	02	2	04	07	Pengadaan Mebel Pendidikan Non Formal/ Kesetaraan	Jumlah Mebel Pendidikan Non Formal/ Kesetaraan yang Tersedia	-	Paket	300.000.000	-	Paket	-	-	Paket	-		Paket	-		Paket	-	-	Paket	-	tdr	-	-	Paket	-	tdr	-	Dinas Pendidikan	
		1	01	02	2	04	08	Pengadaan Alat Rumah Tangga Pendidikan Non Formal/ Kesetaraan	Jumlah Alat Rumah Tangga Pendidikan Non Formal/ Kesetaraan yang Tersedia	-	Paket	300.000.000	-	Paket	-	-	Paket	-		Paket	-		Paket	-	-	Paket	-	tdr	-	-	Paket	-	tdr	-	Dinas Pendidikan	
		1	01	02	2	04	09	Pengadaan Perlengkapan Pendidikan Non Formal/ Kesetaraan	Jumlah Perlengkapan Pendidikan Non Formal/ Kesetaraan yang Tersedia	-	Paket	120.000.000	-	Paket	-	-	Paket	-		Paket	-		Paket	-	-	Paket	-	tdr	-	-	Paket	-	tdr	-	Dinas Pendidikan	
		1	01	02	2	04	10	Penyediaan Biaya Personil Peserta Didik Non Formal/ Kesetaraan	Jumlah Peserta Didik Non Formal/ Kesetaraan yang Menerima Biaya Personil Peserta Didik	-	Peserta Didik	500.000.000	-	Peserta Didik	-	-	Peserta Didik	-		Peserta Didik	-		Peserta Didik	-	-	Peserta Didik	-	tdr	-	-	Peserta Didik	-	tdr	-	Dinas Pendidikan	
		1	01	02	2	04	11	Pengadaan Alat Praktik dan Peraga Siswa Non Formal/ Kesetaraan	Jumlah Alat Praktik dan Peraga Siswa Non Formal/ Kesetaraan yang Tersedia	-	Paket	300.000.000	-	Paket	-	-	Paket	-		Paket	-		Paket	-	-	Paket	-	tdr	-	-	Paket	-	tdr	-	Dinas Pendidikan	
		1	01	02	2	04	12	Penyelenggaraan Proses Belajar Non Formal/ Kesetaraan	Jumlah Peserta Didik yang Mengikuti Proses Belajar	-	Peserta Didik	200.000.000	-	Peserta Didik	-	-	Peserta Didik	-		Peserta Didik	-		Peserta Didik	-	-	Peserta Didik	-	tdr	-	-	Peserta Didik	-	tdr	-	Dinas Pendidikan	
		1	01	02	2	04	13	Penyiapan dan Tindak Lanjut Evaluasi Satuan Pendidikan di Pendidikan Non Formal/ Kesetaraan	Jumlah Satuan Pendidikan Non Formal/ Kesetaraan Siap Dievaluasi dan Melaksanakan Rekomendasi	-	Orang	25.000.000	-	Orang	-	-	Orang	-		Orang	-		Orang	-	-	Orang	-	tdr	-	-	Orang	-	tdr	-	Dinas Pendidikan	
		1	01	02	2	04	14	Penyediaan Pendidik dan Tenaga Kependidikan bagi Satuan Pendidikan Non Formal/ Kesetaraan	Jumlah Pendidik dan Tenaga Kependidikan yang Tersedia bagi Satuan Pendidikan Non Formal/ Kesetaraan	-	Orang	500.000.000	-	Orang	41.269.095	-	Orang	-		Orang	-		Orang	-	-	Orang	-	tdr	-	-	Orang	41.269.095	tdr	8,25	Dinas Pendidikan	
		1	01	02	2	04	15	Pengembangan Karir Pendidik dan Tenaga Kependidikan pada Satuan Pendidikan Non Formal/ Kesetaraan	Jumlah Pendidik dan Tenaga Kependidikan yang Mendapatkan Fasilitasi Kenaikan Pangkat/ Golongan, Pemberian Promosi, Peningkatan Kompetensi dan Kualifikasi	-	Satuan Pendidikan	90.000.000	-	Satuan Pendidika	-	-	Satuan Pendidikan	-		Satuan Pendidikan	-		Satuan Pendidikan	-	-	Satuan Pendidikan	-	tdr	-	-	Satuan Pendidikan	-	tdr	-	Dinas Pendidikan	
		1	01	02	2	04	16	Pembinaan Kelembagaan dan Manajemen Sekolah Non Formal/ Kesetaraan	Jumlah Sekolah Non Formal/ Kesetaraan yang Dilaksanakan Pembinaan Kelembagaan dan Manajemen	-	Satuan Pendidikan	90.000.000	-	Satuan Pendidika	-	-	Satuan Pendidikan	-	1	Satuan Pendidikan	41.930.000		Satuan Pendidikan	-	1	Satuan Pendidikan	41.930.000	tdr	-	1	Satuan Pendidikan	41.930.000	tdr	46,59	Dinas Pendidikan	

No	Sasaran	Kode						Urusan/Bidang Urusan Pemerintahan Daerah dan Program / Kegiatan	Indikator Kinerja Program (Outcome)/Kegiatan (output)	Target Renstra SKPD s>d tahun 2026 (akhir periode Renstra SKPD)			Realisasi Capaian Kinerja Renstra SKPD s/d Tahun 2026			Target Kinerja dan Anggaran RKPD SKPD Tahun 2024			Realisasi Kinerja Pada Semester						Realisasi Capaian Kinerja dan Anggaran RKPD Tahun 2024			Tingkat Capaian Kinerja dan Realisasi Anggaran Renja SKPD Tahun 2024 (%)		Realisasi Kinerja dan Anggaran Renstra SKPD s/d Akhir Tahun 2026			Tingkat Capaian Kinerja dan Realisasi Anggaran Renstra SKPD s/d Tahun 2026 (%)		Unit SKPD Penanggung Jawab	Ket
										K		Rp.	K		Rp.	K		Rp.	I			II			K		Rp.	K	Rp.	K		Rp.	K	Rp.		
1	2	3						4	5	6			7			8			9			10			11 = 9+10			12 = 11/8*100		13 = 7 + 11			14 = 13/6*100		14	15
		1	01	02	2	04	17	Pengelolaan Dana BOP Sekolah Non Formal/ Kesetaraan	Jumlah Sekolah Non Formal/ Kesetaraan yang Mengelola Dana BOP	-	Satuan Pendidikan	1.500.000.000	9	Satuan Pendidikan	484.550.000	9	Satuan Pendidikan	2.000.000.000		Satuan Pendidikan	-		Satuan Pendidikan	-	-	Satuan Pendidikan	-	0	-	9	Satuan Pendidikan	484.550.000	tdr	32,30	Dinas Pendidikan	
		1	01	02	2	04	18	Peningkatan Kapasitas Pengelolaan Dana BOP Sekolah Non Formal/ Kesetaraan	Jumlah Tenaga yang Meningkat Kapasitasnya dalam Pengelolaan Dana BOP Sekolah Non Formal/ Kesetaraan	-	Unit	200.000.000	-	Unit	-	-	Unit	-		Unit	-		Unit	-	-	Unit	-	tdr	-	-	Unit	-	tdr	-	Dinas Pendidikan	
		1	01	02	2	04	21	Pemeliharaan Mebel Pendidikan Non Formal/ Kesetaraan	Jumlah Mebel Pendidikan Non Formal/ Kesetaraan yang Dilaksanakan Pemeliharaan	-	Satuan Pendidikan	50.000.000	-	Satuan Pendidikan	-	-	Satuan Pendidikan	-		Satuan Pendidikan	-		Satuan Pendidikan	-	-	Satuan Pendidikan	-	tdr	-	-	Satuan Pendidikan	-	tdr	-	Dinas Pendidikan	
		1	01	02	2	04	22	Penyelenggaraan Ujian bagi Peserta Didik Non Formal/ Kesetaraan	Penyelenggaraan Ujian bagi Peserta Didik Non Formal/ Kesetaraan	-	Satuan Pendidikan	100.000.000	-	Satuan Pendidikan	-	-	Satuan Pendidikan	-		Satuan Pendidikan	-		Satuan Pendidikan	-	-	Satuan Pendidikan	-	tdr	-	-	Satuan Pendidikan	-	tdr	-	Dinas Pendidikan	
																										Rata-rata capaian kinerja (%)		30.7450016	2,25				0	36,66		
																										Predikat kinerja		ST	SR							
2	Meningkatnya Akses Pendidikan	1	01	03				**Program Pengembangan Kurikulum**	**Peningkatan Penguasaan Materi Pembelajaran**	**100**	**Persen**	**960.000.000**	**-**	**Persen**	**-**	**-**	**Persen**	**-**	**-**	**Persen**	**-**	**-**	**Persen**	**-**	**-**	**persen**	**-**									
		1	**01**	**03**	**2**	**01**		**Penetapan Kurikulum Muatan Lokal Pendidikan Dasar**	**Terpenuhinya Kurikulum Sekolah**	**60**	**Bulan**	**600.000.000**	**-**	**Bulan**	**-**	**-**	**Bulan**	**-**		**Bulan**	**-**		**Bulan**	**-**	**-**	**Bulan**	**-**	**tdr**	**-**	**-**	**Bulan**	**-**	**0**	**-**	**Dinas Pendidikan**	
		1	01	03	2	01	01	Penyusunan Kompetensi Dasar Muatan Lokal Pendidikan Dasar	Jumlah Kompetensi Dasar Muatan Lokal Pendidikan Dasar yang Tersusun	-	Dokumen	200.000.000	-	Dokumen	-	-	Dokumen	-		Dokumen	-		Dokumen	-	-	Dokumen	-	tdr	-	-	Dokumen	-	tdr	-	Dinas Pendidikan	
		1	01	03	2	01	02	Penyusunan Silabus Muatan Lokal Pendidikan Dasar	Jumlah Silabus Muatan Lokal Pendidikan Dasar yang Tersusun	-	Dokumen	200.000.000	-	Dokumen	-	-	Dokumen	-		Dokumen	-		Dokumen	-	-	Dokumen	-	tdr	-	-	Dokumen	-	tdr	-	Dinas Pendidikan	
		1	01	03	2	01	04	Pelatihan Penyusunan Kurikulum Muatan Lokal Pendidikan Dasar	Jumlah Penyusunan Kurikulum Muatan Lokal Pendidikan Dasar yang Meningkat Kompetensinya	-	Orang	200.000.000	-	Orang	-	-	Orang	-		Orang	-		Orang	-	-	Orang	-	tdr	-	-	Orang	-	tdr	-	Dinas Pendidikan	
		1	**01**	**03**	**2**	**02**		**Penetapan Kurikulum Muatan Lokal Pendidikan Anak Usia Dini dan Pendidikan Non Formal**	**Terpenuhinya Kurikulum Sekolah**	**60**	**Bulan**	**360.000.000**	**-**	**Bulan**	**-**	**-**	**Bulan**	**-**		**Bulan**	**-**		**Bulan**	**-**	**-**	**Bulan**	**-**	**tdr**	**-**	**-**	**Bulan**	**-**	**0**	**-**	**Dinas Pendidikan**	
		1	01	03	2	02	01	Penyusunan Kompetensi Dasar Muatan Lokal Pendidikan Anak Usia Dini dan Pendidikan Non Formal	Jumlah Kompetensi Dasar Muatan Lokal Pendidikan Anak Usia Dini dan Pendidikan Non Formal yang Tersusun	-	Dokumen	140.000.000	-	Dokumen	-	-	Dokumen	-		Dokumen	-		Dokumen	-	-	Dokumen	-	tdr	-	-	Dokumen	-	tdr	-	Dinas Pendidikan	
		1	01	03	2	02	02	Penyusunan Silabus Muatan Lokal Pendidikan Anak Usia Dini dan Pendidikan Non Formal	Jumlah Silabus Muatan Lokal Pendidikan Anak Usia Dini dan Pendidikan Non Formal yang Tersusun	-	Dokumen	140.000.000	-	Dokumen	-	-	Dokumen	-		Dokumen	-		Dokumen	-	-	Dokumen	-	tdr	-	-	Dokumen	-	tdr	-	Dinas Pendidikan	
		1	01	03	2	02	03	Penyediaan Buku Teks Pelajaran Muatan Lokal Pendidikan Anak Usia Dini dan Pendidikan Non Formal	Jumlah Buku Teks Pelajaran Muatan Lokal Pendidikan Anak Usia Dini dan Pendidikan Non Formal yang Tersedia	-	Paket	80.000.000	-	Paket	-	-	Paket	-		Paket	-		Paket	-	-	Paket	-	tdr	-	-	Paket	-	tdr	-	Dinas Pendidikan	
																										Rata-rata capaian kinerja (%)		#DIV/0!	-				0	-		
																										Predikat kinerja		ST	SR							
3	Meningkatnya Kualitas Pendidikan	1	01	04				**Program Pendidik dan Tenaga Kependidikan**	**Terpenuhinya Standar Kualifikasi Pendidik dan Kependidikan**	**100**	**Persen**	**140.000.000**	**-**	**Persen**	**-**	**-**	**Persen**	**-**	**-**	**Persen**	**-**	**-**	**Persen**	**-**	**-**	**Persen**	**-**									
		1	**01**	**04**	**2**	**01**		**Pemerataan Kuantitas dan Kualitas Pendidik dan Tenaga Kependidikan bagi Satuan Pendidikan Dasar, PAUD, dan Pendidikan Non Formal/ Kesetaraan**	**Tersedianya Guru di setiap Satuan Pendidikan**	**60**	**Bulan**	**140.000.000**	**-**	**Bulan**	**-**	**-**	**Bulan**	**-**		**Bulan**	**-**		**Bulan**	**-**	**-**	**Bulan**	**-**	**tdr**	**-**	**-**	**Bulan**	**-**	**0**	**-**	**Dinas Pendidikan**	
		1	01	04	2	01	01	Perhitungan dan Pemetaan Pendidik dan Tenaga Kependidikan Satuan Pendidikan Dasar, PAUD dan Pendidikan Non Formal/ Kesetaraan	Jumlah Dokumen Hasil Perhitungan dan Pemetaan Pendidik dan Tenaga Kependidikan Satuan Pendidikan Dasar, PAUD dan Pendidikan Non Formal/ Kesetaraan	-	Dokumen	60.000.000	-	Dokumen	-	-	Dokumen	-		Dokumen	-		Dokumen	-	-	Dokumen	-	tdr	-	-	Dokumen	-	tdr	-	Dinas Pendidikan	
		1	01	04	2	01	02	Penataan Pendistribusian Pendidik dan Tenaga Kependidikan bagi Satuan Pendidikan Dasar, PAUD dan Pendidikan Non Formal/ Kesetaraan	Jumlah Laporan Hasil Pelaksanaan Penataan Pendistribusian Pendidik dan Tenaga Kependidikan bagi Satuan Pendidikan Dasar, PAUD dan Pendidikan Non Formal/ Kesetaraan	-	Laporan	80.000.000	-	Laporan	-	-	Laporan	-		Laporan	-		Laporan	-	-	Laporan	-	tdr	-	-	Laporan	-	tdr	-	Dinas Pendidikan	
																										Rata-rata capaian kinerja (%)		#DIV/0!	-				0	-		
																										Predikat kinerja		ST	SR							
4	Meningkatnya Akses Pendidikan	1	01	05				**Program Pengendalian Perizinan Pendidikan**	**Kelancaran Operasional Pendidikan**	**100**	**Persen**	**185.000.000**	**-**	**Persen**	**-**	**-**	**Persen**	**-**	**-**	**Persen**	**-**	**100**	**Persen**	**-**	**-**	**Persen**	**-**									
		1	**01**	**05**	**2**	**01**		**Penerbitan Izin Pendidikan Dasar yang Diselenggarakan oleh Masyarakat**	**Terkendalinya Pendidikan dan Operasional Satuan**	**60**	**Bulan**	**99.000.000**	**-**	**Bulan**	**-**	**-**	**Bulan**	**-**		**Bulan**	**-**	**6**	**Bulan**	**-**		**Bulan**	**-**	**tdr**	**-**	**-**	**Bulan**	**-**	**0**	**-**	**Dinas Pendidikan**	
		1	**01**	**05**	**2**	**02**		**Penerbitan Izin PAUD dan Pendidikan Non Formal yang Diselenggarakan oleh Masyarakat**	**Terpenuhinya Akreditasi PAUD**	**60**	**Bulan**	**86.000.000**	**-**	**Bulan**	**-**	**-**	**Bulan**	**-**		**Bulan**	**-**	**6**	**Bulan**	**-**		**Bulan**	**-**	**tdr**	**-**	**-**	**Bulan**	**-**	**0**	**-**	**Dinas Pendidikan**	
																										Rata-rata capaian kinerja (%)		#DIV/0!	-				0	-		
																										Predikat kinerja		ST	SR							
5		1	01	01				**Program Penunjang Urusan Pemerintahan Daerah Kabupaten/ Kota**	**Terpenuhi standar pendidikan dasar dan menengah**	**100**	**Persen**	**201.682.940.680**	**100**	**Persen**	**258.422.743.064**	**50**	**CC**	**170.207.119.408**	**100**	**Persen**	**99.149.644.092**	**-**	**Persen**	**-**	**-**	**Persen**	**99.149.644.092**									
		1	**01**	**01**	**2**	**01**		**Perencanaan, Penganggaran, dan Evaluasi Kinerja Perangkat Daerah**	**Tersedianya Peralatan, Perlengkapan dan Sarpras**	**60**	**Bulan**	**144.324.288**	**-**	**Persen**	**199.578.000**	**100**	**Persen**	**-**	**-**	**Persen**	**-**	**-**	**Persen**	**-**	**-**	**Persen**	**199.578.000**	**0**	**-**	**-**	**Persen**	**199.578.000**	**sts**	**138,28**	**Dinas Pendidikan**	

No	Sasaran	Kode						Urusan/Bidang Urusan Pemerintahan Daerah dan Program / Kegiatan	Indikator Kinerja Program (Outcome)/Kegiatan (output)	Target Renstra SKPD s>d tahun 2026 (akhir periode Renstra SKPD)			Realisasi Capaian Kinerja Renstra SKPD s/d Tahun 2026			Target Kinerja dan Anggaran RKPD SKPD Tahun 2024			Realisasi Kinerja Pada Semester						Realisasi Capaian Kinerja dan Anggaran RKPD Tahun 2024			Tingkat Capaian Kinerja dan Realisasi Anggaran Renja SKPD Tahun 2024 (%)		Realisasi Kinerja dan Anggaran Renstra SKPD s/d Akhir Tahun 2026			Tingkat Capaian Kinerja dan Realisasi Anggaran Renstra SKPD s/d Tahun 2026 (%)		Unit SKPD Penanggung Jawab	Ket
																		I			II																
										K		Rp.	K		Rp.	K		Rp.	K		Rp.	K		Rp.	K		Rp.	K		Rp.	K		Rp.	K		Rp.		
1	2	3						4	5	6			7			8			9			10			11 = 9+10			12 = 11/8*100		13 = 7 + 11			14 = 13/6*100		14	15
		1	01	01	2	01	01	Penyusunan Dokumen Perencanaan Perangkat Daerah	Jumlah Dokumen Perencanaan Perangkat Daerah	-	Dokumen	53.060.400	2	Dokumen	199.578.000	4	Dokumen	-		Dokumen	-		Dokumen	-	-	Dokumen	-	0	-	2	Dokumen	199.578.000	tdr	376,13	Dinas Pendidikan	
		1	01	01	2	01	02	Koordinasi dan Penyusunan Dokumen RKA-SKPD	Jumlah Dokumen RKA-SKPD dan Laporan Hasil Koordinasi Penyusunan Dokumen RKA-SKPD	-	Dokumen	26.530.200	-	Dokumen	-	1	Dokumen	-		Dokumen	-		Dokumen	-	-	Dokumen	-	0	-	-	Dokumen	-	tdr	-	Dinas Pendidikan	
		1	01	01	2	01	03	Koordinasi dan Penyusunan Dokumen Perubahan RKA_SKPD	Jumlah Dokumen Perubahan RKA-SKPD dan Laporan Hasil Koordinasi Penyusunan Dokumen Perubahan RKA-SKPD	-	Dokumen	8.489.664	-	Dokumen	-	1	Dokumen	-		Dokumen	-		Dokumen	-	-	Dokumen	-	0	-	-	Dokumen	-	tdr	-	Dinas Pendidikan	
		1	01	01	2	01	04	Koordinasi dan Penyusunan DPA-SKPD	Jumlah Dokumen DPA-SKPD dan Laporan Hasil Koordinasi Penyusunan Dokumen DPA-SKPD	-	Dokumen	10.612.080	-	Dokumen	-	-	Dokumen	-		Dokumen	-		Dokumen	-	-	Dokumen	-	tdr	-	-	Dokumen	-	tdr	-	Dinas Pendidikan	
		1	01	01	2	01	05	Koordinasi dan Penyusunan Perubahan DPA-SKPD	Jumlah Dokumen Perubahan DPA-SKPD dan Laporan Hasil Koordinasi Penyusunan Dokumen Perubahan DPA-SKPD	-	Dokumen	8.489.664	-	Dokumen	-	1	Dokumen	-		Dokumen	-		Dokumen	-	-	Dokumen	-	0	-	-	Dokumen	-	tdr	-	Dinas Pendidikan	
		1	01	01	2	01	06	Koordinasi dan Penyusunan Laporan Capaian Kinerja dan Ikhtisar Realisasi Kinerja SKPD	Jumlah Laporan Capaian Kinerja dan Ikhtisar Realisasi Kinerja SKPD dan Laporan Hasil Koordinasi Penyusunan Laporan Capaian Kinerja dan Ikhtisar Realisasi Kinerja SKPD	-	Laporan	20.162.952	-	Laporan	-	1	Laporan	-		Laporan	-		Laporan	-	-	Laporan	-	0	-	-	Laporan	-	tdr	-	Dinas Pendidikan	
		1	01	01	2	01	07	Evaluasi Kinerja Perangkat Daerah	Jumlah Laporan Evaluasi Kinerja Perangkat Daerah	-	Laporan	16.979.328	-	Laporan	-	1	Laporan	-		Laporan	-		Laporan	-	-	Laporan	-	0	-	-	Laporan	-	tdr	-	Dinas Pendidikan	
		1	**01**	**01**	**2**	**02**		**Administrasi Keuangan Perangkat Daerah**	**Tersedinya Gaji dan Tunjangan ASN**	**60**	**Bulan**	**193.985.083.934**	**-**	**Persen**	**256.255.530.271**	**100**	**Persen**	**167.538.477.658**		Persen	**98.738.585.190**		Persen	**-**	**-**	Persen	**98.738.585.190**	**0**	**58,93**	**-**	**Persen**	**354.994.115.461**	**sts**	**183,00**	**Dinas Pendidikan**	
		1	01	01	2	02	01	Penyediaan Gaji dan Tunjangan ASN	Jumlah Orang yang Menerima aji dan Tunjangan ASN	12	Bulan	193.606.863.036	12	Bulan	255.738.670.271	12	Bulan	167.468.877.658	7	Bulan	98.656.475.190		Bulan	-	7	Bulan	98.656.475.190	58,3333333	58,91	19	Bulan	354.395.145.461	158,333333	183,05	Dinas Pendidikan	
		1	01	01	2	02	02	Penyediaan Administrasi Pelaksanaan Tugas ASN	Jumlah Dokumen Hasil Penyediaan Administrasi Pelaksanaan Tugas ASN	-	Dokumen	222.223.322	4	Dokumen	516.860.000	15	Dokumen	69.600.000	2	Dokumen	82.110.000		Dokumen	-	2	Dokumen	82.110.000	13,3333333	117,97	6	Dokumen	598.970.000	tdr	269,54	Dinas Pendidikan	
		1	01	01	2	02	03	Pelaksanaan Penatausahaan dan Pengujan/ Verifikasi Keuangan SKPD	Jumlah Dokumen Penatausahaan dan Pengujan/ Verifikasi Keuangan SKPD	-	Dokumen	63.672.480	-	Dokumen	-	-	Dokumen	-		Dokumen	-		Dokumen	-	-	Dokumen	-	tdr	-	-	Dokumen	-	tdr	-	Dinas Pendidikan	
		1	01	01	2	02	04	Koordinasi dan Penyusunan Akuntansi SKPD	Jumlah Dokumen Koordinasi dan Penyusunan Akuntansi SKPD	-	Dokumen	21.224.160	-	Dokumen	-	-	Dokumen	-		Dokumen	-		Dokumen	-	-	Dokumen	-	tdr	-	-	Dokumen	-	tdr	-	Dinas Pendidikan	
		1	01	01	2	02	05	Koordinasi dan Penyusunan Laporan Keuangan Akhir Tahun SKPD	Jumlah Laporan Keuangan Akhir Tahun SKPD dan Laporan Koordinasi Penyusunan Laporan Keuangan Akhir Tahun SKPD	-	Laporan	27.591.408	-	Laporan	-	-	Laporan	-		Laporan	-		Laporan	-	-	Laporan	-	tdr	-	-	Laporan	-	tdr	-	Dinas Pendidikan	
		1	01	01	2	02	06	Pengelolaan dan Penyiapan Bahan Tanggapan Pemeriksaan	Jumlah Dokumen Bahan Tanggapan Pemeriksaan dan Tindak Lanjut Pemeriksaan	-	Dokumen	14.856.912	-	Dokumen	-	1	Dokumen	-		Dokumen	-		Dokumen	-	-	Dokumen	-	0	-	-	Dokumen	-	tdr	-	Dinas Pendidikan	
		1	01	01	2	02	07	Koordinasi dan Penyusunan Laporan Keuangan Bulanan/ Triwulan/ Semesteran SKPD	Jumlah Laporan Keuangan Bulanan/ Triwulan/ Semesteran SKPD dan Laporan Koordinasi Penyusunan Laporan Keuangan Bulanan/ Triwulan/ Semesteran SKPD	-	Laporan	15.918.120	-	Laporan	-	-	Laporan	-		Laporan	-		Laporan	-	-	Laporan	-	tdr	-	-	Laporan	-	tdr	-	Dinas Pendidikan	
		1	01	01	2	02	08	Penyusunan Pelaporan dan Analis Prognosis Realisasi Anggaran	Jumlah Dokumen Pelaporan dan Analis Prognosis Realisasi Anggaran	-	Dokumen	12.734.496	-	Dokumen	-	-	Dokumen	-		Dokumen	-		Dokumen	-	-	Dokumen	-	tdr	-	-	Dokumen	-	tdr	-	Dinas Pendidikan	
		1	**01**	**01**	**2**	**03**		**Administrasi Barang Milik Daerah pada Perangkat Daerah**	**Tersedinya Dokumen dan Laporan Barang Milik Daerah**	**60**	**Bulan**	**76.623.514**	**-**	**Bulan**	**8.400.000**	**100**	**Persen**	**-**		Persen	**-**		Persen	**-**	**-**	Persen	**-**	**0**	**-**	**sts**	**sts**	**8.400.000**	**sts**	**10,96**	**Dinas Pendidikan**	
		1	01	01	2	03	01	Penyusunan Perencanaan Kebutuhan Barang Milik Daerah SKPD	Jumlah rencana kebutuhan Barang Milik Daerah SKPD	-	Paket	12.734.496	-	Paket	-	-	Paket	-		Paket	-		Paket	-	-	Paket	-	tdr	-	-	Paket	-	tdr	-	Dinas Pendidikan	
		1	01	01	2	03	02	Pengamanan Barang Milik Daerah SKPD	Jumlah Dokumen Pengamanan Barang Milik Daerah SKPD	-	Dokumen	16.130.362	1	Dokumen	8.400.000	1	Dokumen	-		Dokumen	-		Dokumen	-	-	Dokumen	-	0	-	1	Dokumen	8.400.000	tdr	52,08	Dinas Pendidikan	
		1	01	01	2	03	03	Koordinasi Penilaian Barang Milik Daerah SKPD	Jumlah Laporan Hasil Penilaian Barang Milik Daerah dan Hasil Koordinasi Penilaian Barang Milik Daerah Pada SKPD	-	Laporan	7.428.456	-	Laporan	-	-	Laporan	-		Laporan	-		Laporan	-	-	Laporan	-	tdr	-	-	Laporan	-	tdr	-	Dinas Pendidikan	
		1	01	01	2	03	04	Pembinaan, Pengawasan, dan Pengendalian Barang Milik Daerah pada SKPD	Jumlah Laporan Hasil Pembinaan, Pengawasan, dan Pengendalian Barang Milik Daerah Pada SKPD	-	Laporan	7.959.060	-	Laporan	-	-	Laporan	-		Laporan	-		Laporan	-	-	Laporan	-	tdr	-	-	Laporan	-	tdr	-	Dinas Pendidikan	
		1	01	01	2	03	05	Rekonsiliasi dan Penyusunan Laporan Barang Milik Daerah Pada SKPD	Jumlah Laporan Rekonsiliasi dan penyusunan laporan Barang Milik Daerah Pada SKPD	-	Laporan	5.500.000	-	Laporan	-	-	Laporan	-		Laporan	-		Laporan	-	-	Laporan	-	tdr	-	-	Laporan	-	tdr	-	Dinas Pendidikan	
		1	01	01	2	03	06	Penatausahaan Barang Milik Daerah Pada SKPD	Jumlah Laporan Penatausahaan dan penyusunan laporan Barang Milik Daerah Pada SKPD	-	Laporan	18.571.140	-	Laporan	-	-	Laporan	-		Laporan	-		Laporan	-	-	Laporan	-	tdr	-	-	Laporan	-	tdr	-	Dinas Pendidikan	
		1	01	01	2	03	07	Pemanfaatan Barang Milik Daerah SKPD	Jumlah Dokumen Hasil pemanfaatan Barang Milik Daerah SKPD	-	Dokumen	8.300.000	-	Dokumen	-	-	Dokumen	-		Dokumen	-		Dokumen	-	-	Dokumen	-	tdr	-	-	Dokumen	-	tdr	-	Dinas Pendidikan	

No	Sasaran	Kode						Urusan/Bidang Urusan Pemerintahan Daerah dan Program / Kegiatan	Indikator Kinerja Program (Outcome)/Kegiatan (output)	Target Renstra SKPD s>d tahun 2026 (akhir periode Renstra SKPD)			Realisasi Capaian Kinerja Renstra SKPD s/d Tahun 2026			Target Kinerja dan Anggaran RKPD SKPD Tahun 2024			Realisasi Kinerja Pada Semester						Realisasi Capaian Kinerja dan Anggaran RKPD Tahun 2024			Tingkat Capaian Kinerja dan Realisasi Anggaran Renja SKPD Tahun 2024 (%)		Realisasi Kinerja dan Anggaran Renstra SKPD s/d Akhir Tahun 2026			Tingkat Capaian Kinerja dan Realisasi Anggaran Renstra SKPD s/d Tahun 2026 (%)		Unit SKPD Penanggung Jawab	Ket
											K	Rp.		K	Rp.		K	Rp.		I			II														
																				K	Rp.		K	Rp.		K	Rp.		K	Rp.		K	Rp.		K	Rp.		
1	2	3						4	5	6			7			8			9			10			11 = 9+10			12 = 11/8*100		13 = 7 + 11			14 = 13/6*100		14	15
		1	**01**	**01**	**2**	**05**		**Administrasi Kepegawaian Perangkat Daerah**	**Tersedinya Dokumen dan Peningkatan SDM Perangkat Daerah**	**60**	**Bulan**	**941.291.496**	-	**Bulan**	**-**	-	**Bulan**	**-**		Bulan	**-**		Bulan	**-**	**-**	Bulan	**-**	**tdr**	**-**	**-**	**Bulan**	**-**	**0**	**-**	**Dinas Pendidikan**	
		1	01	01	2	05	01	Peningkatan Sarana dan Prasarana Disiplin Pegawai	Jumlah Unit peningkatan Sarana dan Prasarana Disiplim Pegawai	-	Unit	90.202.680	-	Unit	-	-	Unit	-		Unit	-		Unit	-	-	Unit	-	tdr	-	-	Unit	-	tdr	-	Dinas Pendidikan	
		1	01	01	2	05	02	Pengadaan Pakaian Dinas Beserta Atribut Kelengkapannya	Jumlah Paket Pakaian Dinas Beserta Atributnya	-	Paket	371.422.800	-	Paket	-	-	Paket	-		Paket	-		Paket	-	-	Paket	-	tdr	-	-	Paket	-	tdr	-	Dinas Pendidikan	
		1	01	01	2	05	03	Pendataan dan Pengolahan Administrasi Kepegawaian	Jumlah Dokumen Pendataan dan pengolahan Adminstrasi Kepegawaian	-	Dokumen	42.448.320	-	Dokumen	-	-	Dokumen	-		Dokumen	-		Dokumen	-	-	Dokumen	-	tdr	-	-	Dokumen	-	tdr	-	Dinas Pendidikan	
		1	01	01	2	05	04	Koordinasi dan Pelaksanaan Sistem Informasi Kepegawaian	Jumlah Dokumen Hasil Koordinasi dan Pelaksanaan Sistem Informasi Kepegawaian	-	Dokumen	31.836.240	-	Dokumen	-	-	Dokumen	-		Dokumen	-		Dokumen	-	-	Dokumen	-	tdr	-	-	Dokumen	-	tdr	-	Dinas Pendidikan	
	Meningkatnya Nilai SAKIP	1	01	01	2	05	05	Monitoring, Evaluasi, dan Penilaian Kinerja Pegawai	Jumlah Monitoring, Evaluasi, dan Penilaian Kinerja Pegawai	-	Kegiatan	28.652.616	-	Kegiatan	-	-	Kegiatan	-		Kegiatan	-		Kegiatan	-	-	Kegiatan	-	tdr	-	-	Kegiatan	-	tdr	-	Dinas Pendidikan	
		1	01	01	2	05	08	Pemindahan Tugas ASN	Jumlah ASN yang dipindahtugaskan	-	Orang	5.306.040	-	Orang	-	-	Orang	-		Orang	-		Orang	-	-	Orang	-	tdr	-	-	Orang	-	tdr	-	Dinas Pendidikan	
		1	01	01	2	05	09	Pendidikan dan Pelatihan Pegawai Berdasarkan Tugas dan Fungsi	Jumlah Pegawai Berdasarkan Tugas dan Fungsi yang Mengikuti Pendidikan dan Pelatihan	-	Orang	90.202.680	-	Orang	-	-	Orang	-		Orang	-		Orang	-	-	Orang	-	tdr	-	-	Orang	-	tdr	-	Dinas Pendidikan	
		1	01	01	2	05	10	Sosialisasi Peraturan Perundang undangan	Jumlah Orang Yang Mengikuti Sosialisasi Peraturan Perundang undangan	-	Orang	116.732.880	-	Orang	-	-	Orang	-		Orang	-		Orang	-	-	Orang	-	tdr	-	-	Orang	-	tdr	-	Dinas Pendidikan	
		1	01	01	2	05	11	Bimbingan Teknis Implementasi Peraturan Perundang undangan	Jumlah Orang Yang Mengikuti Bimbingan Teknis Implementasi Peraturan Perundang undangan	-	Orang	164.487.240	-	Orang	-	-	Orang	-		Orang	-		Orang	-	-	Orang	-	tdr	-	-	Orang	-	tdr	-	Dinas Pendidikan	
		1	**01**	**01**	**2**	**06**		**Administrasi Umum Perangkat Daerah**	**Tercapainya Kebutuhan Operasional Perangkat Daerah**	**60**	**Bulan**	**916.671.471**	-	**Persen**	**731.989.232**	**100**	**Persen**	**1.352.202.150**		Persen	**199.691.055**		Persen	**-**	**-**	Persen	**199.691.055**	**0**	**14,77**	**-**	**Persen**	**931.680.287**	**sts**	**101,64**	**Dinas Pendidikan**	
		1	01	01	2	06	01	Penyediaan Komponen Instalasi Listrik / Penerangan Bangunan Kantor	Jumlah Paket Komponen Instalasi Listrik / Penerangan Bangunan Kantor	-	Paket	36.293.314	3	Paket	99.977.626	2	Paket	32.106.861	1	Paket	10.695.500		Paket	-	1	Paket	10.695.500	50	33,31	4	Paket	110.673.126	tdr	304,94	Dinas Pendidikan	
		1	01	01	2	06	02	Peneydiaan Peralatan dan Perlengkapan Kantor	Jumlah Paket Peralatan dan Perlengkapan Kantor	-	Paket	186.772.608	-	Paket	-	1	Paket	-		Paket	-		Paket	-	-	Paket	-	0	-	-	Paket	-	tdr	-	Dinas Pendidikan	
		1	01	01	2	06	03	Penyediaan Peralatan Rumah Tangga	Jumlah Orang yang Mengikuti Bimbingan Teknis Implementasi Peraturan Perundang-Undangan	-	Paket	-	-	Paket	-	1	Paket	-		Paket	-		Paket	-	-	Paket	-	0	-	-	Paket	-	tdr	-	Dinas Pendidikan	
		1	01	01	2	06	04	Penyediaan Bahan Logistik Kantor	Jumlah Paket Logistik Kantor yang Disediakan	-	Paket	110.471.753	11	Paket	525.126.143	5	Paket	204.747.775	5	Paket	96.361.795		Paket	-	5	Paket	96.361.795	100	47,06	16	Paket	621.487.938	tdr	562,58	Dinas Pendidikan	
		1	01	01	2	06	05	Penyediaan Barang Cetak dan Penggandaan	Jumlah Paket Barang Cetak dan Penggandaan yang Disediakan	-	Paket	31.836.240	2	Paket	64.673.583	6	Paket	-	3	Paket	14.499.760		Paket	-	3	Paket	14.499.760	50	-	5	Paket	79.173.343	tdr	248,69	Dinas Pendidikan	
		1	01	01	2	06	06	Penyediaan Bahan Bacaan dan Peraturan Perundang-undangan	Jumlah Bahan Bacaan dan Peraturan Perundang undangan yang Disediakan	-	Paket	15.918.120	-	Paket	-	-	Paket	-		Paket	-		Paket	-	-	Paket	-	tdr	-	-	Paket	-	tdr	-	Dinas Pendidikan	
		1	01	01	2	06	08	Fasilitasi Kunjungan Tamu	Jumlah Laporan Fasilitasi Kunjungan Tamu	-	Laporan	7.428.456	1	Laporan	17.498.000	1	Laporan	-	1	Laporan	78.134.000		Laporan	-	1	Laporan	78.134.000	100	-	2	Laporan	95.632.000	tdr	1.287,37	Dinas Pendidikan	
		1	01	01	2	06	09	Penyelenggaran Rapat Koordinasi dan Konsultasi SKPD	Jumlah Laporan Koordinasi dan Konsultasi SKPD	-	Laporan	496.114.740	3	Laporan	24.713.880	100	Laporan	1.115.347.514		Laporan	-		Laporan	-	-	Laporan	-	0	-	3	Laporan	24.713.880	tdr	4,98	Dinas Pendidikan	
		1	01	01	2	06	10	Penatausaan Arsip Dinamis Pada SKPD	Jumlah Dokumen Penatausaan Arsip Dinamis Pada SKPD	-	Dokumen	8.489.664	-	Dokumen	-	-	Dokumen	-		Dokumen	-		Dokumen	-	-	Dokumen	-	tdr	-	-	Dokumen	-	tdr	-	Dinas Pendidikan	
		1	01	01	2	06	11	Dukungan Pelaksanaan Sistem Pemrintahan Berbasis Elektronik Pada SKPD	Jumlah Dukungan Pelaksanaan Sistem Pemrintahan Berbasis Elektronik Pada SKPD	-	Paket	23.346.576	-	Paket	-	-	Paket	-		Paket	-		Paket	-	-	Paket	-	tdr	-	-	Paket	-	tdr	-	Dinas Pendidikan	
		1	**01**	**01**	**2**	**07**		**Pengadaan Barang Milik Daerah Penunjang Urusan Pemerintah Daerah**	**Tersedinya Pendukung Operasinal**	**60**	**Bulan**	**3.632.724.800**	-	**Persen**	**13.586.400**	**100**	**Persen**	**748.640.000**		Persen	**-**		Persen	**-**	**-**	Persen	**-**	**0**	**-**	**-**	**Persen**	**13.586.400**	**sts**	**0,37**	**Dinas Pendidikan**	
		1	01	01	2	07	01	Pengadaan kendaraan Perorangan Dinas atau Kenderaan Dinas Jabatan	Jumlah Unit kenderaan Perorangan Dinas atau Kenderaan Dinas Jabatan	-	Unit	820.000.000	-	Unit	-	-	Unit	-		Unit	-		Unit	-	-	Unit	-	tdr	-	-	Unit	-	tdr	-	Dinas Pendidikan	
		1	01	01	2	07	02	Pengadaan Kendaraan Dinas Operasional atau Lapangan	Jumlah Unit Kenderaan Dinas Operasional atau Lapangan	-	Unit	410.000.000	-	Unit	-	18	Unit	-		Unit	-		Unit	-	-	Unit	-	0	-	-	Unit	-	tdr	-	Dinas Pendidikan	

No	Sasaran	Kode						Urusan/Bidang Urusan Pemerintahan Daerah dan Program / Kegiatan	Indikator Kinerja Program (Outcome)/Kegiatan (output)	Target Renstra SKPD s>d tahun 2026 (akhir periode Renstra SKPD)			Realisasi Capaian Kinerja Renstra SKPD s/d Tahun 2026			Target Kinerja dan Anggaran RKPD SKPD Tahun 2024			Realisasi Kinerja Pada Semester						Realisasi Capaian Kinerja dan Anggaran RKPD Tahun 2024			Tingkat Capaian Kinerja dan Realisasi Anggaran Renja SKPD Tahun 2024 (%)		Realisasi Kinerja dan Anggaran Renstra SKPD s/d Akhir Tahun 2026			Tingkat Capaian Kinerja dan Realisasi Anggaran Renstra SKPD s/d Tahun 2026 (%)		Unit SKPD Penanggung Jawab	Ket
										K		Rp.	K		Rp.	K		Rp.	I			II			K		Rp.	K	Rp.	K		Rp.	K	Rp.		
																			K	Rp.		K	Rp.												
1	2	3						4	5	6			7			8			9			10			11 = 9+10			12 = 11/8*100		13 = 7 + 11			14 = 13/6*100		14	15
		1	01	01	2	07	05	Pengadaan Mebel	Jumlah Paket Mebel yang disediakan	-	Unit	297.138.240	3	Unit	13.586.400	26	Unit	500.000.000		Unit	-		Unit	-	-	Unit	-	0	-	3	Unit	13.586.400	tdr	4,57	Dinas Pendidikan	
		1	01	01	2	07	06	Pengadaan Peralatan dan Mesin Lainnya	Jumlah Unit Peralatan dan Mesin Lainnya yang Disediakan	-	Unit	339.586.560	-	Unit	-	10	Unit	248.640.000		Unit	-		Unit	-	-	Unit	-	0	-	-	Unit	-	tdr	-	Dinas Pendidikan	
		1	01	01	2	07	07	Pengadaan Aset Tetap Lainnya	Jumlah Unit Aset Tetap Lainnya yang Disediakan	-	Unit	261.000.000	-	Unit	-	-	Unit	-		Unit	-		Unit	-	-	Unit	-	tdr	-	-	Unit	-	tdr	-	Dinas Pendidikan	
		1	01	01	2	07	08	Pengadaan Aset Tak Berwujud	Jumlah Unit Aset Tak Berwujud yang Disediakan	-	Unit	200.000.000	-	Unit	-	-	Unit	-		Unit	-		Unit	-	-	Unit	-	tdr	-	-	Unit	-	tdr	-	Dinas Pendidikan	
		1	01	01	2	07	09	Pengadaan Gedung Kantor atau Bangunan Lainnya	Jumlah Unit Gedung Kantor atau Bangunan Lainnya yang Disediakan	-	Unit	600.000.000	-	Unit	-	-	Unit	-		Unit	-		Unit	-	-	Unit	-	tdr	-	-	Unit	-	tdr	-	Dinas Pendidikan	
		1	01	01	2	07	10	Pengadaan Sarana dan Prasarana Gedung Kantor atau Bangunan Lainnya	Jumlah Unit Sarana dan Prasarana Gedung Kantor atau Bangunan Lainnya yang Disediakan	-	Unit	405.000.000	-	Unit	-	-	Unit	-		Unit	-		Unit	-	-	Unit	-	tdr	-	-	Unit	-	tdr	-	Dinas Pendidikan	
		1	01	01	2	07	11	Pengadaan Sarana dan Prasarana Pendukung Gedung Kantor atau Bangunan Lainnya	Jumlah Unit Sarana dan Prasarana Pendukung Gedung Kantor atau Bangunan Lainnya yang Disediakan	-	Unit	300.000.000	-	Unit	-	-	Unit	-		Unit	-		Unit	-	-	Unit	-	tdr	-	-	Unit	-	tdr	-	Dinas Pendidikan	
		1	**01**	**01**	**2**	**08**		**Penyediaan Jasa Penunjang Urusan Pemerintah Daerah**	**Tercapainya Kegiatan Administrasi Kantor**	**60**	**Bulan**	**843.060.777**	-	**Persen**	**1.130.157.661**	**100**	**Persen**	**567.799.600**		Persen	**190.962.087**		Persen	**-**	**-**	Persen	**190.962.087**	**0**	**33,63**	**-**	**Persen**	**1.321.119.748**	**sts**	**156,71**	**Dinas Pendidikan**	
		1	01	01	2	08	01	Penyediaan Jasa Surat Menyurat	Jumlah Laporan Penyediaan Jasa Surat Menyurat	-	Laporan	2.918.322	1	Laporan	10.000.000	50	Laporan	-		Laporan	-		Laporan	-	-	Laporan	-	0	-	1	Laporan	10.000.000	tdr	342,66	Dinas Pendidikan	
		1	01	01	2	08	02	Penyediaan Jasa Komunikasi, Sumber Daya Air dan Listrik	Jumlah Laporan Penyediaan Jasa Komunikasi, Sumber Daya Air dan Listrik yang Disediakan	-	Laporan	298.395.771	3	Laporan	255.070.751	5	Laporan	201.599.600	3	Laporan	61.708.621		Laporan	-	3	Laporan	61.708.621	60	30,61	6	Laporan	316.779.372	tdr	106,16	Dinas Pendidikan	
		1	01	01	2	08	03	Penyediaan Jasa Peralatan dan Perlengkapan Kantor	Jumlah Alat Besar yang Dipelihara dan Dibayarkan Perizinannya	-	Laporan	329.505.084	-	Laporan	-	1	Laporan	-		Laporan	-		Laporan	-	-	Laporan	-	0	-	-	Laporan	-	tdr	-	Dinas Pendidikan	
		1	01	01	2	08	04	Penyediaan Jasa Pelayanan Umum Kantor	Jumlah Laporan Penyediaan Jasa Pelayanan Umum Kantor yang Disediakan	-	Laporan	212.241.600	11	Laporan	865.086.910	1	Laporan	366.200.000	8	Laporan	129.253.466		Laporan	-	8	Laporan	129.253.466	800	35,30	19	Laporan	994.340.376	tdr	468,49	Dinas Pendidikan	
		1	**01**	**01**	**2**	**09**		**Pemeliharaan Barang Milik Daerah Penunjang Urusan Pemerintahan Daerah**	**Tercapainya Kegiatan dan Operasional**	**60**	**Bulan**	**1.143.160.400**	-	**Persen**	**83.501.500**	**100**	**Persen**	**-**		Persen	**20.405.760**		Persen	**-**	**-**	Persen	**20.405.760**	**0**	**-**	**-**	**Persen**	**103.907.260**	**sts**	**9,09**	**Dinas Pendidikan**	
		1	01	01	2	09	01	Penyediaan Jasa Pemeliharaan, Biaya Pemeliharaan, dan Pajak Kendaraan Perorangan Dinas atau Kendaraan Dinas Jabatan	Jumlah Kendaraan Perorangan Dinas atau Kendaraan Dinas Jabatan yang Dipelihara dan Dibayarkan Pajaknya	-	Unit	15.918.120	-	Unit	-	1	Unit	-	2	Unit	8.422.200		Unit	-	2	Unit	8.422.200	200	-	2	Unit	8.422.200	tdr	52,91	Dinas Pendidikan	
		1	01	01	2	09	02	Penyediaan Jasa Pemeliharaan, Biaya Pemeliharaan, Pajak dan Perizinan Kendaraan Operasional atau Lapangan	Jumlah Kendaraan Dinas Operasional atau Lapangan yang Dipelihara dan Dibayarkan Pajak dan Perizinannya	-	Unit	15.918.120	-	Unit	-	-	Unit	-		Unit	-		Unit	-	-	Unit	-	tdr	-	-	Unit	-	tdr	-	Dinas Pendidikan	
		1	01	01	2	09	05	Pemeliharaan Mebel	Jumlah Mebel yang Dipelihara	-	Unit	200.000.000	-	Unit	-	1	Unit	-		Unit	-		Unit	-	-	Unit	-	0	-	-	Unit	-	tdr	-	Dinas Pendidikan	
		1	01	01	2	09	06	Pemeliharaan Peralatan dan Mesin Lainnya	Jumlah Peralatan dan Mesin Lainnya yang Dipelihara	-	Unit	21.224.160	3	Unit	83.501.500	7	Unit	-		Unit	-		Unit	-	-	Unit	-	0	-	3	Unit	83.501.500	tdr	393,43	Dinas Pendidikan	
		1	01	01	2	09	07	Pemeliharaan Aset Tetap Lainnya	Jumlah Aset Tetap Lainnya yang Dipelihara	-	Unit	200.000.000	-	Unit	-	-	Unit	-		Unit	-		Unit	-	-	Unit	-	tdr	-	-	Unit	-	tdr	-	Dinas Pendidikan	
		1	01	01	2	09	09	Pemeliharaan/ Rehabilitasi Gedung Kantor dan Bangunan Lainnya	Jumlah Gedung Kantor dan Bangunan Lainnya yang Dipelihara/ Rehabilitasi	-	Unit	252.000.000	-	Unit	-	-	Unit	-		Unit	-		Unit	-	-	Unit	-	tdr	-	-	Unit	-	tdr	-	Dinas Pendidikan	
		1	01	01	2	09	10	Pemeliharaan/ Rehabilitasi Sarana dan Prasarana Gedung Kantor atau Bangunan Lainnya	Jumlah Sarana dan Prasarana Gedung Kantor atau Bangunan Lainnya yang Dipelihara/ Direhabilitasi	-	Unit	190.000.000	-	Unit	-	8	Unit	-	2	Unit	11.983.560		Unit	-	2	Unit	11.983.560	25	-	2	Unit	11.983.560	tdr	6,31	Dinas Pendidikan	
		1	01	01	2	09	11	Pemeliharaan/ Rehabilitasi Sarana dan Prasarana Pendukung Gedung Kantor atau Bangunan Lainnya	Jumlah Sarana dan Prasarana Pendukung Gedung Kantor atau Bangunan Lainnya yang Dipelihara/ Direhabilitasi	-	Unit	148.100.000	-	Unit	-	-	Unit	-		Unit	-		Unit	-	-	Unit	-	tdr	-	-	Unit	-	tdr	-	Dinas Pendidikan	
		1	01	01	2	09	12	Pemeliharaan/ Rehabilitasi Tanah	Luas Tanah yang Dilakukan Pemeliharaan/ Rehabilitasi	-	Unit	100.000.000	-	Unit	-	-	Unit	-		Unit	-		Unit	-	-	Unit	-	tdr	-	-	Unit	-	tdr	-	Dinas Pendidikan	
																											Rata-rata capaian kinerja (%)	41,6190476	6,06				79,1666667	74,14		
																											Predikat kinerja	ST	SR							
								JUMLAH ANGGARAN DAN REALISASI DARI SELURUH PROGRAM				**358.197.940.680**			**298.669.100.859**			**209.125.485.116**			**113.504.038.956**			**-**			**113.504.038.956**									
																											TOTAL RATA-RATA CAPAIAN KINERJA DAN ANGGARAN DARI SELURUH PROGRAM (PROGRAM 1 s.d. PROGRAM 5)	**36,1820246**	**1,66**				**15,8333333**	**22,16**		
																											PREDIKAT KINERJA DARI SELURUH PROGRAM (PROGRAM 1 s.d. PROGRAM 5)	**ST**	**SR**							

Evaluasi Hasil Dokumen RKPK Nagan Raya
Semester I Tahun 2024

No	Sasaran	Kode						Urusan/Bidang Urusan Pemerintahan Daerah dan Program / Kegiatan	Indikator Kinerja Program (Outcome)/Kegiatan (output)	Target Renstra SKPD s>d tahun 2026 (akhir periode Renstra SKPD)			Realisasi Capaian Kinerja Renstra SKPD s/d Tahun 2026			Target Kinerja dan Anggaran RKPD SKPD Tahun 2024			Realisasi Kinerja Pada Semester						Realisasi Capaian Kinerja dan Anggaran RKPD Tahun 2024			Tingkat Capaian Kinerja dan Realisasi Anggaran Renja SKPD Tahun 2024 (%)		Realisasi Kinerja dan Anggaran Renstra SKPD s/d Akhir Tahun 2026			Tingkat Capaian Kinerja dan Realisasi Anggaran Renstra SKPD s/d Tahun 2026 (%)		Unit SKPD Penanggung Jawab	Ket
											K	Rp.		K	Rp.		K	Rp.		I		II				K										
1	2	3						4	5	6			7			8			9			10			11 = 9+10			12 = 11/8*100		13 = 7 + 11			14 = 13/6*100		14	15
								DINAS KESEHATAN																													
1	Meningkatnya Pelayanan Kesehatan Ibu Hamil dan Bersalin	1	02	05				**Program Pemberdayaan Masyarakat Bidang Kesehatan**	**Angka Kematian Ibu Per 100.000 Kelahiran hidup**	**100**	**Persen**	**1.061.380.715**	**-**	**Persen**	**1.921.181.175**	**100**	**Persen**	**804.518.500**	**-**	**Persen**	**210.771.000**	**-**	**Persen**	**-**	**-**	**Persen**	**210.771.000**										
		1	02	05	2	01		**Advokasi, Pemberdayaan, Kemitraan, Peningkatan Peran serta Masyarakat dan Lintas Sektor Tingkat Daerah Kabupaten/ Kota**	**Jumlah Upaya Promosi Kesehatan yang Dilakukan**	**12**	**Bulan**	**495.000.000**	**-**	**Bulan**	**80.200.000**	**12**	**Bulan**	**-**	**6**	**Bulan**	**-**	**-**	**Bulan**	**6**	**Bulan**	**-**	**50,00**	**-**	**6**	**Bulan**	**80.200.000**	**50**	**16,20**	**Dinas Kesehatan**	
		1	02	05	2	01	01	Peningkatan Upaya Promosi Kesehatan, Advokasi, Kemitraan dan Pemberdayaan Masyarakat	Terlaksananya Peningkatan Upaya Promosi Kesehatan, Advokasi, Kemitraan dan Pemberdayaan Masyarakat	10	Kecamatan	495.000.000	-	Kecamatan	80.200.000	-	Kecamatan	-	-	Kecamatan	-	-	Kecamatan	-	-	Kecamatan	-	tdr	-	-	Kecamatan	80.200.000	0	16,20	Dinas Kesehatan	
		1	02	05	2	02		**Pelaksanaan Sehat dalam rangka Promotif Preventif Tingkat Daerah Kabupaten/Kota**		**-**	**Dokumen**	**-**	**-**	**Dokumen**	**-**	**-**	**Dokumen**	**112.933.200**		**Dokumen**	**-**		**Dokumen**	**-**	**-**	**Dokumen**	**-**	**tdr**	**-**	**-**	**Dokumen**	**-**	**tdr**	**-**	**Dinas Kesehatan**	
		1	02	05	2	02	01	Penyelenggaraan Promosi Kesehatan dan Gerakan Hidup Bersih dan Sehat	Jumlah Dokumen Hasil Penyelenggaraan Promosi Kesehatan dan Gerakan Hidup Bersih dan Sehat	-	Dokumen	-	-	Dokumen	-	3	Dokumen	112.933.200	3	Dokumen	-		Dokumen	-		Dokumen	-	0,00	-	-	Dokumen	-	tdr	-	Dinas Kesehatan	
		1	02	05	2	03		**Pengembangan dan Pelaksanaan Upaya Kesehatan Bersumber Daya Masyarakat (UKBM) Tingkat Daerah Kabupaten/ Kota**	**Jumlah Laporan Bimtek dan Supervisi**	**14**	**Dokumen**	**566.380.715**	**-**	**Dokumen**	**1.760.781.175**	**14**	**Dokumen**	**691.585.300**	**-**	**Dokumen**	**210.771.000**	**-**	**Dokumen**	**-**	**-**	**Dokumen**	**210.771.000**	**0,00**	**30,48**	**-**	**Dokumen**	**1.971.552.175**	**0**	**348,10**	**Dinas Kesehatan**	
		1	02	05	2	03	01	Bimbingan Teknis dan Supervisi Pengembangan dan Pelaksanaan Upaya Kesehatan Bersumber Daya Masyarakat (UKBM)	Terlaksananya Bimbingan Teknis dan Supervisi Pengembangan dan Pelaksanaan Upaya Kesehatan Bersumber Daya Masyarakat (UKBM)	14	Dokumen	566.380.715	-	Dokumen	1.760.781.175	12	Dokumen	691.585.300	6	Dokumen	210.771.000	-	Dokumen	-	6	Dokumen	210.771.000	50,00	30,48	6	Dokumen	1.971.552.175	42,8571429	348,10	Dinas Kesehatan	
																										Rata-rata capaian kinerja (%)										
																										Predikat kinerja										
2	Meningkatnya Pelayanan Kesehatan Anak Balita	1	02	03				**Program Peningkatan Kapasitas Sumber Daya Manusia Kesehatan**	**Angka Kematian Bayi (AKB) per 1000 Kelahiran Hidup**	**100**	**Persen**	**1.800.000.000**	**-**	**Persen**	**-**	**100**	**Persen**	**2.240.142.650**	**-**	**Persen**	**94.862.915**	**-**	**Persen**	**-**	**100**	**Persen**	**94.863.015**										
5		1	02	03	2	02		**Perencanaan Kebutuhan dan Pendayagunaan Sumberdaya Manusia Kesehatan untuk UKP dan UKM di Wilayah Kabupaten/Kota**		**-**	**Bulan**	**-**	**-**	**Bulan**	**-**	**12**	**Bulan**	**282.906.500**	**-**	**Bulan**	**94.862.915**	**-**	**Bulan**	**-**	**-**	**Bulan**	**94.862.915**	**0,00**	**33,53**	**-**	**Bulan**	**94.862.915**	**tdr**	**-**	**Dinas Kesehatan**	
		1	02	03	2	02	01	Perencanaan dan Distribusi serta Pemerataan Sumber Daya Manusia Kesehatan	Jumlah Dokumen Hasil Perencanaan dan Distribusi serta Pemerataan Sumber Daya	-	Dokumen	-	-	Dokumen	-	2	Dokumen	52.066.750		Dokumen	-	-	Dokumen	-	-	Dokumen	-	0,00	-	-	Dokumen	-	tdr	-	Dinas Kesehatan	
		1	02	03	2	02	02	Pemenuhan Kebutuhan Sumber Daya Manusia Kesehatan sesuai Standar	Jumlah Sumber Daya Manusia Kesehatan yang Memenuhi Standar di Fasilitas	-	Orang	-	-	Orang	59.291.100	2	Orang	52.190.750	2	Orang	94.862.915	-	Orang	-	2	Orang	94.862.915	100,00	181,76	2	Orang	154.154.015	tdr	-	Dinas Kesehatan	
		1	02	03	2	02	03	Pembinaan dan Pengawasan Sumber Daya Manusia Kesehatan	Jumlah Dokumen Hasil Pembinaan dan Pengawasan Sumber Daya Manusia Kesehatan	-	Dokumen	-	-	Dokumen	-	2	Dokumen	178.649.000		Dokumen	-		Dokumen	-	-	Dokumen	-	0,00	-	-	Dokumen	-	tdr	-	Dinas Kesehatan	
		1	02	03	2	03		**Pengembangan Mutu dan Peningkatan Kompetensi Teknis Sumber Daya Manusia Kesehatan Tingkat Daerah Kabupaten/ Kota**	**Jumlah Tenaga Kesehatan yang Mengikuti Peningkatan Kompetensi**	**14**	**Puskesmas**	**1.800.000.000**	**-**	**Puskesmas**	**-**	**14**	**Puskesmas**	**1.957.236.150**	**-**	**Puskesmas**	**-**	**-**	**Puskesmas**		**-**	**Puskesmas**	**-**	**0,00**	**-**	**-**	**Puskesmas**	**-**	**0**	**-**	**Dinas Kesehatan**	
		1	02	03	2	03	01	Pengembangan Mutu dan Peningkatan Kompetensi Teknis Sumber Daya Manusia Kesehatan Tingkat Daerah Kabupaten/ Kota	Terlaksananya Pengembangan Mutu dan Peningkatan Kompetensi Teknis Sumber Daya Manusia Kesehatan Tingkat Daerah Kabupaten/ Kota	150	Orang	1.800.000.000	-	Orang	919.699.785	586	Orang	1.957.236.150	-	Orang	-	-	Orang	-	-	Orang	-	0,00	-	-	Orang	919.699.785	0	51,09	Dinas Kesehatan	
																										Rata-rata capaian kinerja (%)										
																										Predikat kinerja										
3	Meningkatnya Pelayanan Kesehatan Balita	1	02	04				**Program Sediaan Farmasi, Alat Kesehatan dan Makanan Minuman**	**Rasio Puskesmas, Poliklinik, Pustu per Satuan Penduduk**	**100**	**Persen**	**2.300.000.000**	**-**	**Persen**	**108.746.000**	**100**	**Persen**	**372.458.000**	**-**	**Persen**	**-**	**-**	**Persen**	**-**	**100**	**Persen**	**100**										
		1	02	04	2	01		**Pemberian Izin Apotek, Toko Obat, Toko Alat Kesehatan dan Optikal, Usaha Mikro Obat Tradisional (UMOT)**	**Jumlah Izin Apotik, Toko Obat, Toko Alkes, Optikal dan UMOT**	**20**	**Apotik dan Toko Obat**	**650.000.000**	**-**	**Apotik dan Toko Obat**	**-**		**Apotik dan Toko Obat**	**372.458.000**	**-**	**Apotik dan Toko Obat**	**-**	**-**	**Apotik dan Toko Obat**	**-**	**-**	**Apotik dan Toko Obat**	**-**	**tdr**	**-**	**-**	**Apotik dan Toko Obat**	**-**	**0**	**-**	**Dinas Kesehatan**	
		1	02	04	2	01	01	Pengendalian dan Pengawasan serta Tindak Lanjut Pengawasan Perizinan Apotek, Toko Obat, Toko Alat Kesehatan dan Optikal, Usaha Mikro Obat Tradisional (UMOT)	Terlaksananya Pengendalian dan Pengawasan serta Tindak Lanjut Pengawasan Perizinan Apotek, Toko Obat, Toko Alat Kesehatan dan Optikal, Usaha Mikro Obat Tradisional (UMOT)	20	Dokumen	375.000.000	-	Dokumen	-	143	Dokumen	372.458.000	-	Dokumen	-	-	Dokumen	-	-	Dokumen	-	0,00	-	-	Dokumen	-	0	-	Dinas Kesehatan	
		1	02	04	2	01	02	Penyediaan dan Pengelolaan Data Perizinan dan Tindak Lanjut Pengawasan Izin Apotek, Toko Obat, Toko Alat Kesehatan dan Optikal, Usaha Mikro Obat Tradisional (UMOT)	Terlaksananya Penyediaan dan Pengelolaan Data Perizinan dan Tindak Lanjut Pengawasan Izin Apotek, Toko Obat, Toko Alat Kesehatan dan Optikal, Usaha Mikro Obat Tradisional (UMOT)	20	Apotek, Toko Obat, Optik	275.000.000	-	Apotek, Toko Obat, Optik	-	-	Apotek, Toko Obat, Optik	-	-	Apotek, Toko Obat, Optik	-	-	Apotek, Toko Obat, Optik	-	-	Apotek, Toko Obat, Optik	-	tdr	-	-	Apotek, Toko Obat, Optik	-	0	-	Dinas Kesehatan	

No	Sasaran	Kode						Urusan/Bidang Urusan Pemerintahan Daerah dan Program / Kegiatan	Indikator Kinerja Program (Outcome)/Kegiatan (output)	Target Renstra SKPD s>d tahun 2026 (akhir periode Renstra SKPD)			Realisasi Capaian Kinerja Renstra SKPD s/d Tahun 2026			Target Kinerja dan Anggaran RKPD SKPD Tahun 2024			Realisasi Kinerja Pada Semester						Realisasi Capaian Kinerja dan Anggaran RKPD Tahun 2024			Tingkat Capaian Kinerja dan Realisasi Anggaran Renja SKPD Tahun 2024 (%)		Realisasi Kinerja dan Anggaran Renstra SKPD s/d Akhir Tahun 2026			Tingkat Capaian Kinerja dan Realisasi Anggaran Renstra SKPD s/d Tahun 2026 (%)		Unit SKPD Penanggung Jawab	Ket
										K		Rp.	K		Rp.	K		Rp.	I			II			K		Rp.	K		Rp.	K		Rp.	K			
																			K	Rp.		K	Rp.													
1	2	3						4	5	6			7			8			9			10			11 = 9+10			12 = 11/8*100		13 = 7 + 11			14 = 13/6*100		14	15
		1	02	04	2	03		**Penerbitan Sertifikat Produksi Pangan Industri Rumah Tangga dan Nomor P-IRT sebagai Izin Produksi, untuk Produk Makanan Minuman Tertentu yang dapat Diproduksi oleh Industri Rumah Tangga**	**Terlaksananya Pengendalian dan Pengawasan serta Tindak Lanjut Pengawasan Sertifikat Produksi Pangan Industri Rumah Tangga dan Nomor PIRT sebagai Izin Produksi, untuk Produk Makanan Minuman Tertentu yang dapat Diproduksi oleh Industri Rumah Tangga**	**70**	**IRTP**	**400.000.000**	**-**	**IRTP**	**-**	**12**	**IRTP**	**-**	**-**	**IRTP**	**-**	**-**	**IRTP**	**-**	**-**	**IRTP**	**-**	**-**	**IRTP**	**-**	**0,00**	**-**	**-**	**IRTP**	**-**	**0**	**-**	**Dinas Kesehatan**	
		1	02	04	2	03	01	Pengendalian dan Pengawasan serta Tindak Lanjut Pengawasan Sertifikat Produksi Pangan Industri Rumah Tangga dan Nomor P-IRT Sebagai Izin Produksi, untuk Produk Makanan Minuman Tertentu yang Dapat Diproduksi oleh Industri Rumah Tangga	Terlaksananya Pengendalian dan Pengawasan serta Tindak Lanjut Pengawasan Sertifikat Produksi Pangan Industri Rumah Tangga dan Nomor P-IRT Sebagai Izin Produksi, untuk Produk Makanan Minuman Tertentu yang Dapat Diproduksi oleh Industri Rumah Tangga	70	IRTP	400.000.000	12	IRTP	108.746.000	-	IRTP	-	-	IRTP	-	-	IRTP	-	-	IRTP	-	tdr	-	12	IRTP	108.746.000	17,1428571	27,19	Dinas Kesehatan	
		1	**02**	**04**	**2**	**04**		**Penerbitan Sertifikat Laik Higiene Sanitasi Tempat Pengelolaan Makanan (TPM) antara lain Jasa Boga, Rumah Makan/ Restoran dan Depot Air Minum (DAM)**	**Jumlah Sertifikat Laik Higiene Sanitasi TPM**	**80**	**TPM dan DAM**	**350.000.000**	**-**	**TPM dan DAM**	**-**	**12**	**TPM dan DAM**	**-**	**-**	**TPM dan DAM**	**-**	**-**	**TPM dan DAM**	**-**	**-**	**TPM dan DAM**	**-**	**0,00**	**-**	**-**	**TPM dan DAM**	**-**	**0**	**-**	**Dinas Kesehatan**	
		1	02	04	2	04	01	Pengendalian dan Pengawasan serta Tindak Lanjut Pengawasan Penerbitan Sertifikat Laik Higiene Sanitasi Tempat Pengelolaan Makanan (TPM) antara lain Jasa Boga, Rumah Makan/ Restoran dan Depot Air Minum (DAM)	Terlaksananya Pengendalian dan Pengawasan serta Tindak Lanjut Pengawasan Penerbitan Sertifikat Laik Higiene Sanitasi Tempat Pengelolaan Makanan (TPM) antara lain Jasa Boga, Rumah Makan/ Restoran dan Depot Air Minum (DAM)	50	TPM dan DAM	350.000.000	-	TPM dan DAM	-	-	TPM dan DAM	-	-	TPM dan DAM	-	-	TPM dan DAM	-	-	TPM dan DAM	-	tdr	-	-	TPM dan DAM	-	0	-	Dinas Kesehatan	
		1	**02**	**04**	**2**	**05**		**Penertiban Stiker Pembinaan pada Makanan Jajanan dan Sentra Makanan Jajanan**	**Terlaksananya Pengendalian dan Pengawasan serta Tindak Lanjut Penerbitan Stiker Pembinaan pada Makanan Jajanan dan Sentra Makanan Jajanan**	**6**	**Sentra Jajanan**	**300.000.000**	**-**	**Sentra Jajanan**	**-**	**12**	**Sentra Jajanan**	**-**	**-**	**Sentra Jajanan**	**-**	**-**	**Sentra Jajanan**	**-**	**-**	**Sentra Jajanan**	**-**	**0,00**	**-**	**-**	**Sentra Jajanan**	**-**	**0**	**-**	**Dinas Kesehatan**	
		1	02	04	2	05	01	Pengendalian dan Pengawasan serta Tindak Lanjut Penertiban Stiker Pembinaan pada Makanan Jajanan dan Sentra Makanan Jajanan	Terlaksananya Pengendalian dan Pengawasan serta Tindak Lanjut Penertiban Stiker Pembinaan pada Makanan Jajanan dan Sentra Makanan Jajanan	6	Sentra Jajanan	300.000.000	-	Sentra Jajanan	-	-	Sentra Jajanan	-	-	Sentra Jajanan	-	-	Sentra Jajanan	-	-	Sentra Jajanan	-	tdr	-	-	Sentra Jajanan	-	0	-	Dinas Kesehatan	
		1	**02**	**04**	**2**	**06**		**Pemeriksaan dan Tindak Lanjut Hasil Pemeriksaan Post Market pada Produksi dan Produk Makanan Minuman Industri Rumah Tangga**	**Jumlah Pemeriksaan yang Dilakukan**	**170**	**IRTP**	**600.000.000**	**-**	**IRTP**	**-**	**12**	**IRTP**	**-**	**-**	**IRTP**	**-**	**-**	**IRTP**	**-**	**-**	**IRTP**	**-**	**0,00**	**-**	**-**	**IRTP**	**-**	**0**	**-**	**Dinas Kesehatan**	
		1	02	04	2	06	01	Pemeriksaan Post Market pada Produksi dan Produk Makanan Minuman Industri Rumah Tangga yang Beredar dan Pengawasan serta Tindak Lanjut Pengawasan	Terlaksananya Pemeriksaan Post Market pada Produksi dan Produk Makanan Minuman Industri Rumah Tangga yang Beredar dan Pengawasan serta Tindak Lanjut Pengawasan	100	IRTP	375.000.000	12	IRTP	44.134.000	-	IRTP	-	-	IRTP	-	-	IRTP	-	-	IRTP	-	tdr	-	12	IRTP	44.134.000	12	11,77	Dinas Kesehatan	
		1	02	04	2	06	02	Penyediaan dan Pengelolaan Data Tindak Lanjut Pengawasan Perizinan Industri Rumah Tangga	Terlaksananya Penyediaan dan Pengelolaan Data Tindak Lanjut Pengawasan Perizinan Industri Rumah Tangga	70	IRTP	225.000.000	12	IRTP	105.837.988	-	IRTP	-	-	IRTP	-	-	IRTP	-	-	IRTP	-	tdr	-	12	IRTP	105.837.988	17,1428571	47,04	Dinas Kesehatan	
																											Rata-rata capaian kinerja (%)		0,00	-				3,85714286	7,17		
																											Predikat kinerja		ST	SR							
4	**Menurunnya Angka Prevalensi Wasting (Kurus dan Sangat Kurus)**	**1**	**02**	**02**				**Program Pemenuhan Upaya Kesehatan Perorangan dan Upaya Kesehatan Masyarakat**	**Prevalansi Stunting**	**100**	**Persen**	**35.856.856.554**	**-**	**Persen**	**45.121.742.950**	**100**	**Persen**	**41.220.154.866**	**-**	**Persen**	**10.348.183.375**	**-**	**Persen**	**-**	**100**	**Persen**	**10.348.183.475**										
		1	**02**	**02**	**2**	**01**		**Penyediaan Fasilitas Pelayanan Kesehatan untuk UKM dan UKP Kewenangan Daerah Kabupaten/ Kota**	**UKP dan UKM dengan Fasilitas Pelayanan Kesehatan sesuai Standar**	**100**	**Persen**	**13.000.000.000**	**-**	**Bulan**	**-**	**12**	**Bulan**	**12.854.235.309**	**-**	**Bulan**	**63.260.000**	**-**	**Bulan**	**-**	**-**	**Bulan**	**63.260.000**	**0,00**	**0,49**	**-**	**Bulan**	**63.260.000**	**sts**	**0,49**	**Dinas Kesehatan**	
		1	02	02	2	01	02	Pembangunan Puskesmas	Jumlah Pusat Kesehatan Masyarakat (Puskesmas) yang Dibangun	-	Unit	-	-	Unit	-	1	Unit	-	-	Unit	-	-	Unit	-	-	Unit	-	0,00	-	-	Unit	-	tdr	-	Dinas Kesehatan	
		1	02	02	2	01	03	Pembangunan Fasilitas Kesehatan Lainnya	Terlaksananya Pembangunan Fasilitas Kesehatan Lainnya Sesuai Standar (Paket)	-	Unit	1.700.000.000	-	Unit	-	5	Unit	1.320.000.000	-	Unit	-	-	Unit	-	-	Unit	-	0,00	-	-	Unit	-	tdr	-	Dinas Kesehatan	
		1	02	02	2	01	06	Pengembangan Puskesmas	Terlaksananya Pengembangan Puskesmas Sesuai Standar (Paket)	-	Unit	1.300.000.000	-	Unit	-	-	Unit	-	-	Unit	-	-	Unit	-	-	Unit	-	tdr	-	-	Unit	-	tdr	-	Dinas Kesehatan	
		1	02	02	2	01	07	Pengembangan Fasilitas Kesehatan Lainnya	Terlaksananya Pengembangan Fasilitas Kesehatan Lainnya Sesuai Standar (Paket)	-	Unit	750.000.000	-	Unit	-	1	Unit	90.000.000	-	Unit	-	-	Unit	-	-	Unit	-	0,00	-	-	Unit	-	tdr	-	Dinas Kesehatan	
		1	02	02	2	01	09	Rehabilitasi dan Pemeliharaan Puskesmas	Tersedianya Sarana, Prasarana dan Alat Kesehatan yang Telah Dilakukan Rehabilitasi dan Pemeliharaan oleh Puskesmas (Paket)	-	Unit	750.000.000	-	Unit	-	4	Unit	1.500.000.000	-	Unit	-	-	Unit	-	-	Unit	-	0,00	-	-	Unit	-	tdr	-	Dinas Kesehatan	

No	Sasaran	Kode						Urusan/Bidang Urusan Pemerintahan Daerah dan Program / Kegiatan	Indikator Kinerja Program (Outcome)/Kegiatan (output)	Target Renstra SKPD s>d tahun 2026 (akhir periode Renstra SKPD)			Realisasi Capaian Kinerja Renstra SKPD s/d Tahun 2026			Target Kinerja dan Anggaran RKPD SKPD Tahun 2024			Realisasi Kinerja Pada Semester						Realisasi Capaian Kinerja dan Anggaran RKPD Tahun 2024			Tingkat Capaian Kinerja dan Realisasi Anggaran Renja SKPD Tahun 2024 (%)		Realisasi Kinerja dan Anggaran Renstra SKPD s/d Akhir Tahun 2026			Tingkat Capaian Kinerja dan Realisasi Anggaran Renstra SKPD s/d Tahun 2026 (%)		Unit SKPD Penanggung Jawab	Ket
										K		Rp.	K		Rp.	K		Rp.	I			II			K		Rp.	K		Rp.	K		Rp.	K		Rp.		
																			K	Rp.		K	Rp.															
1	2	3						4	5	6			7			8			9			10			11 = 9+10			12 = 11/8*100			13 = 7 + 11			14 = 13/6*100		14	15
		1	02	02	2	01	10	Rehabilitasi dan Pemeliharaan Fasilitas Kesehatan Lainnya	Tersedianya Sarana, Prasarana dan Alat Kesehatan yang Telah Dilakukan Rehabilitasi dan Pemeliharaan Fasilitas Kesehatan Lainnya	-	Unit	550.000.000	-	Unit	-	10	Unit	1.542.932.854	-	Unit	-	-	Unit	-	-	Unit	-	-	Unit	-	0,00	-	-	Unit	-	tdr	-	Dinas Kesehatan	
		1	02	02	2	01	12	Pengadaan Sarana Fasilitas Pelayanan Kesehatan	Tersedianya Sarana di Fasilitas Pelayanan Kesehatan (Paket)	-	Paket	450.000.000	-	Paket	-	-	Paket	-	-	Paket	-	-	Paket	-	-	Paket	-	tdr	-	-	Paket	-	tdr	-	Dinas Kesehatan	
		1	02	02	2	01	13	Pengadaan Prasarana dan Pendukung Fasilitas Pelayanan Kesehatan	Tersedianya Prasarana Fasilitas Pelayanan Kesehatan (Paket)	-	Paket	950.000.000	-	Paket	-	-	Paket	-	-	Paket	-	-	Paket	-	-	Paket	-	tdr	-	-	Paket	-	tdr	-	Dinas Kesehatan	
		1	02	02	2	01	14	Pengadaan Alat Kesehatan/ Alat Penunjang Medik Fasilitas Pelayanan Kesehatan	Tersedianya Alat Kesehatan/ Alat Penunjang Medik Fasilitas Pelayanan Kesehatan (Paket)	-	Unit	1.550.000.000	-	Unit	-	2	Unit	8.226.302.455	-	Unit	-	-	Unit	-	-	Unit	-	0,00	-	-	Unit	-	tdr	-	Dinas Kesehatan	
		1	02	02	2	01	15	Pengadaan dan Pemeliharaan Alat Kalibrasi	Terlaksananya Penyediaan dan Pemeliharaan Alat Pengujian dan Kalibrasi pada Unit Pemeliharaan Fasilitas Kesehatan Regional/ Regional Maintence Center	-	Paket	300.000.000	-	Paket	-	-	Paket	-	-	Paket	-	-	Paket	-	-	Paket	-	tdr	-	-	Paket	-	tdr	-	Dinas Kesehatan	
		1	02	02	2	01	16	Pengadaan Obat, Vaksin	Tersedianya Obat dan Vaksin	-	Paket	2.300.000.000	-	Paket	-	-	Paket	-	-	Paket	-	-	Paket	-	-	Paket	-	tdr	-	-	Paket	-	tdr	-	Dinas Kesehatan	
		1	02	02	2	01	17	Pengadaan Bahan Habis Pakai	Tersedianya Bahan Habis Pakai	-	Paket	1.300.000.000	-	Paket	-	-	Paket	-	-	Paket	-	-	Paket	-	-	Paket	-	tdr	-	-	Paket	-	tdr	-	Dinas Kesehatan	
		1	02	02	2	01	18	Pemeliharaan Sarana Fasilitas Pelayanan Kesehatan	Terpeliharanya Sarana Fasilitas Pelayanan Kesehatan	-	Paket	450.000.000	-	Paket	-	-	Paket	-	-	Paket	-	-	Paket	-	-	Paket	-	tdr	-	-	Paket	-	tdr	-	Dinas Kesehatan	
		1	02	02	2	01	19	Pemeliharaan Prasarana dan Pendukung Fasilitas Pelayanan Kesehatan	Terpeliharanya Prasarana dan Pendukung Fasilitas Pelayanan Kesehatan	-	Paket	350.000.000	-	Paket	-	-	Paket	-	-	Paket	-	-	Paket	-	-	Paket	-	tdr	-	-	Paket	-	tdr	-	Dinas Kesehatan	
		1	02	02	2	01	20	Pemeliharaan Rutin dan Berkala Alat Kesehatan/ Alat Penunjang Medik Fasilitas Pelayanan Kesehatan	Terpeliharanya Rutin dan Berkala Alat Kesehatan/ Alat Penunjang Medik Fasilitas Pelayanan Kesehatan	-	Unit	300.000.000	-	Unit	-	14	Unit	175.000.000	7	Unit	31.630.000	-	Unit	-	7	Unit	31.630.000	50,00	18,07	7	Unit	31.630.000	tdr	10,54	Dinas Kesehatan	
		1	02	02	2	01	21	Distribusi Alat Kesehatan, Obat, Vaksin, Bahan Medis Habis Pakai (BMHP), Makanan dan Minuman ke Puskesmas serta Fasilitas Kesehatan Lainnya	Jumlah Distribusi Alat Kesehatan, Obat, Vaksin, Bahan Medis Habis Pakai (BMHP), Makanan dan Minuman yang Didistribusikan ke Puskesmas serta Fasilitas Kesehatan Lainnya	-	Paket	-	-	Paket	-	-	Paket	-	-	Paket	-	-	Paket	-	-	Paket	-	tdr	-	-	Paket	-	tdr	-	Dinas Kesehatan	
		1	02	02	2	01	23	Pemeliharaan Rutin dan Berkala Alat Kesehatan/ Alat Penunjang Medik Fasilitas Pelayanan Kesehatan	Terpeliharanya Rutin dan Berkala Alat Kesehatan/ Alat Penunjang Medik Fasilitas Pelayanan Kesehatan	-	Paket	-	-	Paket	-	14	Paket	1.031.325.000	7	Paket	31.630.000	-	Paket	-	7	Paket	31.630.000	50,00	3,07	7	Paket	31.630.000	tdr	-	Dinas Kesehatan	
		1	02	02	2	01	26	Distribusi Alat Kesehatan, Obat, Vaksin, Bahan Medis Habis Pakai (BMHP), Makanan dan Minuman ke Puskesmas serta Fasilitas Kesehatan Lainnya	Jumlah Distribusi Alat Kesehatan, Obat, Vaksin, Bahan Medis Habis Pakai (BMHP), Makanan dan Minuman yang Didistribusikan ke Puskesmas serta Fasilitas Kesehatan Lainnya	-	Paket	-	-	Paket	-	28	Paket	25.966.000	-	Paket	-	-	Paket	-	-	Paket	-	0,00	-	-	Paket	-	tdr	-	Dinas Kesehatan	
		1	**02**	**02**	**2**	**02**		**Penyediaan Layanan Kesehatan untuk UKM dan UKP Rujukan Tingkat Daerah Kabupaten/ Kota**	**Jumlah Penduduk yang Mendapatkan Layanan Kesehatan sesuai Standar**	**100**	**Persen**	**20.466.856.554**	**-**	**Persen**	**22.560.871.475**	**12**	**Persen**	**28.365.919.557**	**-**	**Persen**	**10.284.923.375**	**-**	**Persen**	**-**	**-**	**Persen**	**10.284.923.375**	**0,00**	**36,26**	**-**	**Persen**	**32.845.794.850**	**0**	**160,48**	**Dinas Kesehatan**	
		1	02	02	2	02	01	Pengelolaan Pelayanan Kesehatan Ibu Hamil	Terkelolanya Pelayanan Kesehatan Ibu Hamil Sesuai Standar	100	Orang	100.000.000	-	Orang	1.426.014.900	3.274	Orang	2.272.822.350	1.637	Orang	156.576.000	-	Orang	-	1.637	Orang	156.576.000	50,00	6,89	1.637	Orang	1.582.590.900	1637	1.582,59	Dinas Kesehatan	
		1	02	02	2	02	02	Pengelolaan Pelayanan Kesehatan Ibu Bersalin	Terkelolanya Pelayanan Kesehatan Ibu Bersalin	30	Orang	150.000.000	-	Orang	-	3.618	Orang	265.118.000	1.809	Orang	187.929.000	-	Orang	-	1.809	Orang	187.929.000	50,00	70,89	1.809	Orang	187.929.000	6030	125,29	Dinas Kesehatan	
		1	02	02	2	02	03	Pengelolaan Pelayanan Kesehatan Bayi Baru Lahir	Terkelolanya Pelayanan Kesehatan Bayi Baru	5	Orang	100.000.000	-	Orang	-	2.784	Orang	167.029.500	-	Orang	-	-	Orang	-	-	Orang	-	0,00	-	-	Orang	-	0	-	Dinas Kesehatan	
		1	02	02	2	02	04	Pengelolaan Pelayanan Kesehatan Balita	Terkelolanya Pelayanan Kesehatan Balita Sesuai Standar	100	Orang	150.000.000	-	Orang	-	13.908	Orang	1.151.003.150	-	Orang	-	-	Orang	-	-	Orang	-	0,00	-	-	Orang	-	0	-	Dinas Kesehatan	
		1	02	02	2	02	05	Pengelolaan Pelayanan Kesehatan pada Usia Pendidikan Dasar	Terkelolanya Pelayanan Kesehatan pada Usia Pendidikan Dasar Sesuai Standar	80	Orang	100.000.000	-	Orang	-	20.000	Orang	1.307.537.200	10.000	Orang	117.100.000	-	Orang	-	10.000	Orang	117.100.000	50,00	8,96	10.000	Orang	117.100.000	12500	117,10	Dinas Kesehatan	
		1	02	02	2	02	06	Pengelolaan Pelayanan Kesehatan pada Usia Produktif	Terlaksananya Pelayanan Kesehatan Usia Produktif Sesuai Standar	80	Orang	100.000.000	-	Orang	-	2.300	Orang	469.875.800	-	Orang	-	-	Orang	-	-	Orang	-	0,00	-	-	Orang	-	0	-	Dinas Kesehatan	
		1	02	02	2	02	07	Pengelolaan Pelayanan Kesehatan pada Usia Lanjut	Terlaksananya Pengelolaan Pelayanan Kesehatan Usia Lanjut Sesuai Standar	80	Orang	150.000.000	-	Orang	-	11.852	Orang	230.969.000	-	Orang	-	-	Orang	-	-	Orang	-	0,00	-	-	Orang	-	0	-	Dinas Kesehatan	
		1	02	02	2	02	08	Pengelolaan Pelayanan Kesehatan Penderita Hipertensi	Terlaksananya Pengelolaan Pelayanan Kesehatan Penderita Hipertensi Sesuai Standar	96432	Orang	250.000.000	-	Orang	-	30.905	Orang	-	-	Orang	-	-	Orang	-	-	Orang	-	0,00	-	-	Orang	-	0	-	Dinas Kesehatan	

No	Sasaran	Kode						Urusan/Bidang Urusan Pemerintahan Daerah dan Program / Kegiatan	Indikator Kinerja Program (Outcome)/Kegiatan (output)	Target Renstra SKPD s>d tahun 2026 (akhir periode Renstra SKPD)			Realisasi Capaian Kinerja Renstra SKPD s/d Tahun 2026			Target Kinerja dan Anggaran RKPD SKPD Tahun 2024			Realisasi Kinerja Pada Semester						Realisasi Capaian Kinerja dan Anggaran RKPD Tahun 2024			Tingkat Capaian Kinerja dan Realisasi Anggaran Renja SKPD Tahun 2024 (%)		Realisasi Kinerja dan Anggaran Renstra SKPD s/d Akhir Tahun 2026			Tingkat Capaian Kinerja dan Realisasi Anggaran Renstra SKPD s/d Tahun 2026 (%)		Unit SKPD Penanggung Jawab	Ket
										I																										
										K		Rp.	K		Rp.	K		Rp.	K		Rp.	K		Rp.	K		Rp.	K		Rp.	K		Rp.	K	Rp.		
1	2	3						4	5	6			7			8			9			10			11 = 9+10			12 = 11/8*100		13 = 7 + 11			14 = 13/6*100		14	15
		1	02	02	2	02	09	Pengelolaan Pelayanan Kesehatan Penderita Diabetes Melitus	Terlaksananya Pengelolaan Pelayanan Kesehatan Penderita Diabetes Melitus Sesuai Standar	3557	Orang	200.000.000	-	Orang	-	3.031	Orang	-	-	Orang	-	-	Orang	-	-	Orang	-	0,00	-	-	Orang	-	0	-	Dinas Kesehatan	
		1	02	02	2	02	10	Pengelolaan Pelayanan Kesehatan Orang dengan Gangguan Jiwa Berat	Jumlah Orang yang Mendapatkan Pelayanan Kesehatan Orang dengan Gangguan Jiwa Berat Sesuai Standar	-	Orang	-	-	Orang	-	734	Orang	114.520.000	-	Orang	-	-	Orang	-	-	Orang	-	0,00	-	-	Orang	-	tdr	-	Dinas Kesehatan	
		1	02	02	2	02	11	Pengelolaan Pelayanan Kesehatan Orang Terduga Tuberkulosis	Terlaksananya Pengelolaan Pelayanan Kesehatan Penderita Diabetes Melitus Sesuai Standar	3557	Orang	300.000.000	-	Orang	-	2.320	Orang	-	1.160	Orang	56.600.000	-	Orang	-	1.160	Orang	56.600.000	50,00	-	1.160	Orang	56.600.000	32,6117515	18,87	Dinas Kesehatan	
		1	02	02	2	02	12	Pengelolaan Pelayanan Kesehatan Orang dengan Risiko Terinfeksi HIV	Terlaksananya Pengelolaan Pelayanan bagi Orang Terduga HIV Sesuai Standar	3335	Orang	70.000.000	-	Orang	-	3.624	Orang	-	1.812	Orang	22.800.000	-	Orang	-	1.812	Orang	22.800.000	50,00	-	1.812	Orang	22.800.000	54,3328336	32,57	Dinas Kesehatan	
		1	02	02	2	02	13	Pengelolaan Pelayanan Kesehatan bagi Penduduk pada Kondisi Kejadian Luar Biasa (KLB)	Terlaksananya Pengelolaan Pelayanan Kesehatan bagi Penduduk pada Kondisi Kejadian Luar Biasa (KLB) Sesuai Standar	100	Dokumen	150.000.000	-	Dokumen	-	17	Dokumen	318.740.000	-	Dokumen	-	-	Dokumen	-	-	Dokumen	-	0,00	-	-	Dokumen	-	0	-	Dinas Kesehatan	
		1	02	02	2	02	14	Pengelolaan Pelayanan Kesehatan bagi Penduduk Terdampak Krisis Kesehatan Akibat Bencana dan/ atau Berpotensi Bencana	Terlaksananya Pengelolaan Pelayanan Kesehatan bagi Penduduk Terdampak Krisis Kesehatan Akibat Bencana dan/atau Berpotensi Bencana	100	Dokumen	250.000.000	-	Dokumen	-	-	Dokumen	-	-	Dokumen	-	-	Dokumen	-	-	Dokumen	-	tdr	-	-	Dokumen	-	0	-	Dinas Kesehatan	
		1	02	02	2	02	15	Pengelolaan Pelayanan Kesehatan Gizi Masyarakat	Terlaksananya Pengelolaan Pelayanan Kesehatan Gizi Masyarakat	222	Dokumen	750.000.000	-	Dokumen	2.266.991.800	24	Dokumen	3.437.606.991	12	Dokumen	817.588.000	-	Dokumen	-	12	Dokumen	817.588.000	50,00	23,78	12	Dokumen	3.084.579.800	5,40540541	411,28	Dinas Kesehatan	
		1	02	02	2	02	16	Pengelolaan Pelayanan Kesehatan Kerja dan Olahraga	Terlaksananya Pengelolaan Pelayanan Kesehatan Kerja dan Olahraga	60	Dokumen	75.000.000	-	Dokumen	116.941.960	72	Dokumen	147.777.020	-	Dokumen	-	-	Dokumen	-	-	Dokumen	-	0,00	-	-	Dokumen	116.941.960	0	155,92	Dinas Kesehatan	
		1	02	02	2	02	17	Pengelolaan Pelayanan Kesehatan Lingkungan	Terlaksananya Pengelolaan Pelayanan Kesehatan Lingkungan	222	Dokumen	200.000.000	-	Dokumen	-	88	Dokumen	324.215.880	44	Dokumen	62.000.000	-	Dokumen	-	44	Dokumen	62.000.000	50,00	19,12	44	Dokumen	62.000.000	19,8198198	31,00	Dinas Kesehatan	
		1	02	02	2	02	18	Pengelolaan Pelayanan Promosi Kesehatan	Terlaksananya Pengelolaan Pelayanan Promosi Kesehatan	222	Dokumen	300.000.000	-	Dokumen	1.142.955.260	172	Dokumen	151.703.000	-	Dokumen	-	-	Dokumen	-	-	Dokumen	-	0,00	-	-	Dokumen	1.142.955.260	0	380,99	Dinas Kesehatan	
		1	02	02	2	02	19	Pengelolaan Pelayanan Kesehatan Tradisional, Akupuntur, Asuhan Mandiri dan Tradisional Lainnya	Terkelolanya Pelayanan Kesehatan Tradisional, Akupuntur, Asuhan Mandiri dan Tradisional Lainnya	10	Dokumen	50.000.000	-	Dokumen	-	1	Dokumen	-	-	Dokumen	-	-	Dokumen	-	-	Dokumen	-	0,00	-	-	Dokumen	-	0	-	Dinas Kesehatan	
		1	02	02	2	02	20	Pengelolaan Surveilans Kesehatan	Terlaksananya Pengelolaan Surveilans Kesehatan	222	Dokumen	200.000.000	-	Dokumen	345.819.900	17	Dokumen	82.819.800	-	Dokumen	-	-	Dokumen	-	-	Dokumen	-	0,00	-	-	Dokumen	345.819.900	0	172,91	Dinas Kesehatan	
		1	02	02	2	02	21	Pengelolaan Pelayanan Kesehatan Orang dengan Masalah Kesehatan Jiwa (ODMK)	Terlaksananya Pengelolaan Pelayanan Kesehatan Orang dengan Masalah Kejiwaan (ODMK)	222	Dokumen	200.000.000	-	Dokumen	18.900.000	-	Dokumen	-	-	Dokumen	-	-	Dokumen	-	-	Dokumen	-	tdr	-	-	Dokumen	18.900.000	0	9,45	Dinas Kesehatan	
		1	02	02	2	02	22	Pengelolaan Pelayanan Kesehatan Jiwa dan NAPZA	Terlaksananya Pengelolaan Pelayanan Kesehatan Jiwa dan Penyalahguna NAPZA	360	Orang	200.000.000	-	Orang	-	367	Orang	71.260.000	-	Orang	-	-	Orang	-	-	Orang	-	0,00	-	-	Orang	-	0	-	Dinas Kesehatan	
		1	02	02	2	02	23	Pengelolaan Upaya Kesehatan Khusus	Terlaksananya Pengelolaan Pelayanan Kesehatan Khusus	222	Dokumen	300.000.000	-	Dokumen	-	-	Dokumen	-	-	Dokumen	-	-	Dokumen	-	-	Dokumen	-	tdr	-	-	Dokumen	-	0	-	Dinas Kesehatan	
		1	02	02	2	02	24	Pengelolaan Upaya Pengurangan Risiko Krisis Kesehatan dan Pasca Krisis Kesehatan	Terlaksananya Pengelolaan Upaya Pengurangan Risiko Krisis Kesehatan dan Pasca Krisis Kesehatan	10	Dokumen	100.000.000	-	Dokumen	-	1	Dokumen	336.715.000	-	Dokumen	-	-	Dokumen	-	-	Dokumen	-	0,00	-	-	Dokumen	-	0	-	Dinas Kesehatan	
		1	02	02	2	02	25	Pelayanan Kesehatan Penyakit Menular dan Tidak Menular	Terlaksananya Pelayanan Kesehatan Penyakit Menular dan Tidak Menular	222	Dokumen	900.000.000	-	Dokumen	2.636.568.358	13	Dokumen	2.493.954.866	6	Dokumen	460.200.000	-	Dokumen	-	6	Dokumen	460.200.000	46,15	18,45	6	Dokumen	3.096.768.358	2,7027027	344,09	Dinas Kesehatan	
		1	02	02	2	02	26	Pengelolaan Jaminan Kesehatan Masyarakat	Terlaksananya Pengelolaan Jaminan Kesehatan Masyarakat	222	Dokumen	2.000.000.000	-	Dokumen	3.133.653.400	3	Dokumen	2.500.000.000	3	Dokumen	1.725.006.800	-	Dokumen	-	3	Dokumen	1.725.006.800	100,00	69,00	3	Dokumen	4.858.660.200	1,3513513	242,93	Dinas Kesehatan	
		1	02	02	2	02	27	Deteksi Dini Penyalahgunaan NAPZA di Fasyankes dan Sekolah	Terlaksananya Deteksi Dini Penyalahgunaan NAPZA di Fasilitas Pelayanan Kesehatan (Fasyankes) dan Sekolah	4786	Dokumen	150.000.000	-	Dokumen	-	-	Dokumen	-	-	Dokumen	-	-	Dokumen	-	-	Dokumen	-	tdr	-	-	Dokumen	-	0	-	Dinas Kesehatan	
		1	02	02	2	02	28	Pengambilan dan Pengiriman Spesimen Penyakit Potensial KLB ke Laboratorium Rujukan/Nasional	Jumlah Spesimen Penyakit Potensial Kejadian Luar Biasa (KLB) ke Laboratorium Rujukan/Nasional yang Didistribusikan	-	Paket	-	-	Paket	-	14	Paket	66.080.000	7	Paket	6.600.000	-	Paket	-	7	Paket	6.600.000	50,00	9,99	7	Paket	6.600.000	tdr	-	Dinas Kesehatan	
		1	02	02	2	02	29	Penyelenggaraan Kabupaten/ Kota Sehat	Terselenggaranya Kabupaten/Kota Sehat	20	Dokumen	150.000.000	-	Dokumen	-	-	Dokumen	-	-	Dokumen	-	-	Dokumen	-	-	Dokumen	-	tdr	-	-	Dokumen	-	0	-	Dinas Kesehatan	
		1	02	02	2	02	33	Operasional Pelayanan Puskesmas	Operasional Pelayanan Puskesmas	14	Dokumen	10.321.856.554	-	Dokumen	11.473.025.897	14	Dokumen	12.180.072.000	7	Dokumen	6.669.723.575	-	Dokumen	-	7	Dokumen	6.669.723.575	50,00	54,76	7	Dokumen	18.142.749.472	50	175,77	Dinas Kesehatan	
		1	02	02	2	02	34	Operasional Pelayanan Fasilitas Kesehatan Lainnya	Tersedianya Operasional Pelayanan Fasilitas Kesehatan Lainnya	99	Dokumen	1.200.000.000	-	Dokumen	-	140	Dokumen	-	-	Dokumen	-	-	Dokumen	-	-	Dokumen	-	0,00	-	-	Dokumen	-	0	-	Dinas Kesehatan	

No	Sasaran	Kode						Urusan/Bidang Urusan Pemerintahan Daerah dan Program / Kegiatan	Indikator Kinerja Program (Outcome)/Kegiatan (output)	Target Renstra SKPD s>d tahun 2026 (akhir periode Renstra SKPD)			Realisasi Capaian Kinerja Renstra SKPD s/d Tahun 2026			Target Kinerja dan Anggaran RKPD SKPD Tahun 2024			Realisasi Kinerja Pada Semester						Realisasi Capaian Kinerja dan Anggaran RKPD Tahun 2024			Tingkat Capaian Kinerja dan Realisasi Anggaran Renja SKPD Tahun 2024 (%)		Realisasi Kinerja dan Anggaran Renstra SKPD s/d Akhir Tahun 2026			Tingkat Capaian Kinerja dan Realisasi Anggaran Renstra SKPD s/d Tahun 2026 (%)		Unit SKPD Penanggung Jawab	Ket
										K		Rp.	K		Rp.	K		Rp.	I			II			K		Rp.	K		K		Rp.	K		K		Rp.		
																			K	Rp.		K	Rp.															
1	2	3						4	5	6			7			8			9			10			11 = 9+10			12 = 11/8*100		13 = 7 + 11			14 = 13/6*100		14	15
		1	02	02	2	02	35	Pelaksanaan Akreditasi Fasilitas Kesehatan di Kabupaten/ Kota	Terlaksananya Akreditasi Fasilitas Kesehatan di Kabupaten/Kota	14	Unit	300.000.000	-	Unit	-	4	Unit	180.600.000	-	Unit	-	-	Unit	-	-	Unit	-	0,00	-	-	Unit	-	0	-	Dinas Kesehatan	
		1	02	02	2	02	36	Investigasi Awal Kejadian Tidak Diharapkan (Kejadian Ikutan Pasca Imunisasi dan Pemberian Obat Massal)	Terlaksananya Investigasi Awal Kejadian Tidak Diharapkan (Kejadian Ikutan Pasca Imunisasi dan Pemberian Obat Massal)	222	Laporan	300.000.000	-	Laporan	-	14	Laporan	52.500.000	7	Laporan	2.800.000	-	Laporan	-	7	Laporan	2.800.000	50,00	5,33	7	Laporan	2.800.000	3,15315315	0,93	Dinas Kesehatan	
		1	02	02	2	02	37	Pelaksanaan Kewaspadaan Dini dan Respon Wabah	Terlaksananya Kewaspadaan Dini dan Respon Wabah	222	Dokumen	150.000.000	-	Dokumen	-	102	Dokumen	43.000.000	-	Dokumen	-	-	Dokumen	-	-	Dokumen	-	0,00	-	-	Dokumen	-	0	-	Dinas Kesehatan	
		1	02	02	2	02	38	Penyediaan dan Pengelolaan Sistem Penanganan Gawat Darurat Terpadu (SPGDT)	Tersedia dan Terkelolanya Public Safety Center (PSC 119) yang Terintegrasi Dengan Rumah Sakit Dalam Satu Sistem Penanganan Gawat Darurat Terpadu (SPGDT)	1	Unit	550.000.000	-	Unit	-	1	Unit	-	-	Unit	-	-	Unit	-	-	Unit	-	0,00	-	-	Unit	-	0	-	Dinas Kesehatan	
		1	**02**	**02**	**2**	**03**		**Penyelenggaraan Sistem Informasi Kesehatan secara Terintegrasi**	**Jumlah Laporan Sistem Informasi Kesehatan secara Berkala**	**100**	**Persen**	**590.000.000**	-	**Persen**	-	**12**	Persen	-	-	**Persen**	-	-	**Persen**	-	-	**Persen**	-	**0,00**	-	-	**Persen**	-	**0**	-	**Dinas Kesehatan**	
		1	02	02	2	03	01	Pengelolaan Data dan Informasi Kesehatan	Terlaksananya Pengelolaan Data dan Informasi Kesehatan	1	Unit	270.000.000	-	Unit	-	-	Unit	-	-	Unit	-	-	Unit	-	-	Unit	-	tdr	-	-	Unit	-	0	-	Dinas Kesehatan	
		1	02	02	2	03	02	Pengelolaan Sistem Informasi Kesehatan	Terlaksananya Pengelolaan Sistem Informasi Kesehatan	1	Unit	180.000.000	-	Unit	-	-	Unit	-	-	Unit	-	-	Unit	-	-	Unit	-	tdr	-	-	Unit	-	0	-	Dinas Kesehatan	
		1	02	02	2	03	03	Pengadaan Alat/ Perangkat Sistem Informasi Kesehatan dan Jaringan Internet	Tersedianya Alat/Perangkat Sistem Informasi Kesehatan dan Jaringan Internet	1	Unit	140.000.000	-	Unit	-	-	Unit	-	-	Unit	-	-	Unit	-	-	Unit	-	tdr	-	-	Unit	-	0	-	Dinas Kesehatan	
		1	**02**	**02**	**2**	**04**		**Penerbitan Izin Rumah Sakit Kelas C dan D serta Fasilitas Pelayanan Kesehatan Tingkat Daerah Kabupaten/ Kota**	**Jumlah SOP (Standar Operasional Prosedur) Pelayanan Kesehatan**	**100**	**Persen**	**1.800.000.000**	-	**Persen**	-	**12**	Persen	-	-	**Persen**	-	-	**Persen**	-	-	**Persen**	-	**0,00**	-	-	**Persen**	-	**0**	-	**Dinas Kesehatan**	
		1	02	02	2	04	01	Pengendalian dan Pengawasan serta Tindak Lanjut Pengawasan Perizinan Rumah Sakit Kelas C, D dan Fasilitas Pelayanan Kesehatan Lainnya	Tersedianya Rumah Sakit Kelas C, D dan Fasilitas Pelayanan Kesehatan yang Dikendalikan, Diawasi dan Ditindaklanjuti Perizinannya	100	Unit	400.000.000	-	Unit	-	120	Unit	-	-	Unit	-	-	Unit	-	-	Unit	-	0,00	-	-	Unit	-	0	-	Dinas Kesehatan	
		1	02	02	2	04	02	Peningkatan Tata Kelola Rumah Sakit dan Fasilitas Pelayanan Kesehatan Tingkat Daerah Kabupaten/Kota	Meningkatnya Tata Kelola Rumah Sakit dan Fasilitas Pelayanan Kesehatan Tingkat Daerah Kabupaten/Kota Sesuai Standar	100	Unit	575.000.000	-	Unit	-	-	Unit	-	-	Unit	-	-	Unit	-	-	Unit	-	tdr	-	-	Unit	-	0	-	Dinas Kesehatan	
		1	02	02	2	04	03	Peningkatan Mutu Pelayanan Fasilitas Kesehatan	Terlaksananya Peningkatan Mutu Pelayanan Fasilitas Kesehatan yang Dilakukan Pengukuran Indikator Nasional Mutu	6	Puskesmas	825.000.000	-	Puskesmas	-	-	Puskesmas	-	-	Puskesmas	-	-	Puskesmas	-	-	Puskesmas	-	tdr	-	-	Puskesmas	-	0	-	Dinas Kesehatan	
																												Rata-rata capaian kinerja (%)		16,96	5,48				484,199453	63,07		
																												Predikat kinerja		ST	SR							
5	Meningkatnya Nilai SAKIP	**1**	**02**	**01**				**Program Penunjang Urusan Pemerintahan Daerah Kabupaten/ Kota**	**Nilai SAKIP**			**40.871.119.916**	-	**Persen**	**24.959.993.203**	**100**	**Persen**	**51.352.792.978**	-	**Persen**	**27.806.640.098**	-	**Persen**	-	**100**	**Persen**	**27.806.640.198**										
		1	**02**	**01**	**2**	**01**		**Perencanaan, Penganggaran, dan Evaluasi Kinerja Perangkat Daerah**	**Jumlah Dokumen Perencanaan, Penganggaran dan Evaluasi Kinerja Perangkat Daerah (Dokumen)**	**5**	**Dokumen**	**40.000.000**	-	**Laporan/Dokumen**	**32.952.586**	**6**	**Laporan/Dokumen**	**143.375.900**	-	**Laporan/Dokumen**	-	-	**Laporan/Dokumen**	-	-	**Laporan/Dokumen**	-	**0,00**	-	-	**Laporan/Dokumen**	**32.952.586**	**sts**	**82,38**	**Dinas Kesehatan**	
		1	02	01	2	01	01	Penyusunan Dokumen Perencanaan Perangkat Daerah	Tersusunya Dokumen Perencanaan Daerah (Dokumen)	3	Dokumen	20.000.000	-	Dokumen	-	3	Dokumen	86.641.825	-	Dokumen	-	-	Dokumen	-	-	Dokumen	-	0,00	-	-	Dokumen	-	0	-	Dinas Kesehatan	
		1	02	01	2	01	06	Koordinasi dan Penyusunan Laporan Capaian Kinerja dan Ikhtisar Realisasi Kinerja SKPD	Terkoordinasinya penyusunan laporan capaian kinerja dan iktisar realisasi Kinerja SKPK (Dokumen)	2	Laporan	10.000.000	-	Laporan	-	-	Laporan	-	-	Laporan	-	-	Laporan	-	-	Laporan	-	tdr	-	-	Laporan	-	0	-	Dinas Kesehatan	
		1	02	01	2	01	07	Evaluasi Kinerja Perangkat Daerah	Terevaluasinya Kinerja Perangkat Daerah (Dokumen)	2	Laporan	10.000.000	2	Laporan	32.952.586	28	Laporan	56.734.075	-	Laporan	-	-	Laporan	-	-	Laporan	-	0,00	-	2	Laporan	32.952.586	100	329,53	Dinas Kesehatan	
		1	**02**	**01**	**2**	**02**		**Administrasi Keuangan Perangkat Daerah**	**Jumlah Laporan Administrasi Keuangan**	**44**	**Persen**	**37.281.119.916**	-	**Persen**	**10.778.454.232**	**100**	**Persen**	**48.432.232.593**	-	**Persen**	**27.065.638.138**	-	**Persen**	-	-	**Persen**	**27.065.638.138**	**0,00**	**55,88**	-	**Persen**	**37.844.092.370**	**0**	**101,51**	**Dinas Kesehatan**	
		1	02	01	2	02	01	Penyediaan Gaji dan Tunjangan ASN	Jumlah Orang yang Menerima Gaji dan Tunjangan ASN (Orang/ Bulan)	12	Bulan	34.763.119.916	12	Bulan	4.802.133.968	12	Bulan	43.948.410.593	6	Bulan	26.072.028.138	-	Bulan	-	6	Bulan	26.072.028.138	50,00	59,32	18	Bulan	30.874.162.106	150	88,81	Dinas Kesehatan	
		1	02	01	2	02	02	Penyediaan Administrasi Pelaksanaan Tugas ASN	Jumlah Dokumen Hasil Penyediaan Administrasi Pelaksanaan Tugas ASN (dokumen)	-	Dokumen	2.500.000.000	-	Dokumen	5.976.320.264	1	Dokumen	4.410.030.000	1	Dokumen	993.610.000	-	Dokumen	-	1	Dokumen	993.610.000	100,00	22,53	1	Dokumen	6.969.930.264	tdr	278,80	Dinas Kesehatan	
		1	02	01	2	02	04	Koordinasi dan Pelaksanaan Akuntansi SKPD	Jumlah Dokumen Koordinasi dan Pelaksanaan Akuntansi SKPD (Dokumen)	-	Dokumen	11.000.000	-	Dokumen	-	16	Dokumen	73.792.000	-	Dokumen	-	-	Dokumen	-	-	Dokumen	-	0,00	-	-	Dokumen	-	tdr	-	Dinas Kesehatan	

No	Sasaran	Kode						Urusan/Bidang Urusan Pemerintahan Daerah dan Program / Kegiatan	Indikator Kinerja Program (Outcome)/Kegiatan (output)	Target Renstra SKPD s>d tahun 2026 (akhir periode Renstra SKPD)			Realisasi Capaian Kinerja Renstra SKPD s/d Tahun 2026		Target Kinerja dan Anggaran RKPD SKPD Tahun 2024		Realisasi Kinerja Pada Semester				Realisasi Capaian Kinerja dan Anggaran RKPD Tahun 2024			Tingkat Capaian Kinerja dan Realisasi Anggaran Renja SKPD Tahun 2024 (%)		Realisasi Kinerja dan Anggaran Renstra SKPD s/d Akhir Tahun 2026			Tingkat Capaian Kinerja dan Realisasi Anggaran Renstra SKPD s/d Tahun 2026 (%)		Unit SKPD Penanggung Jawab	Ket
																	I		II													
										K		Rp.	K	Rp.	K	Rp.	K	Rp.	K	Rp.	K		Rp.	K	Rp.	K		Rp.	K	Rp.	K	Rp.	
1	2	3						4	5	6			7		8		9		10		11 = 9+10			12 = 11/8*100		13 = 7 + 11			14 = 13/6*100		14	15
		1	02	01	2	02	08	Penyusunan Pelaporan dan Analisis Prognosis Realisasi Anggaran	Jumlah Dokumen Pelaporan dan Analisis Prognosis Realisasi Anggaran (laporan)	-	Dokumen	7.000.000	-	Dokumen -	-	Dokumen -	-	Dokumen -	-	Dokumen -	-	Dokumen	-	tdr	-	-	Dokumen	-	tdr	-	Dinas Kesehatan	
		1	**02**	**01**	**2**	**05**		**Administrasi Kepegawaian Perangkat Daerah**	**Jumlah Pegawai yang Mengikuti Diklat**	**14**	**Paket**	**100.000.000**	**-**	**Bulan -**	**12**	**Bulan -**	**-**	**Bulan -**	**-**	**Bulan -**	**-**	**Bulan**	**-**	**0,00**	**-**	**-**	**Bulan**	**-**	**sts**	**-**	**Dinas Kesehatan**	
		1	02	01	2	05	02	Pengadaan Pakaian Dinas Beserta Atribut Kelengkapannya	Jumlah Paket Pakaian Dinas beserta Atribut Kelengkapan (paket)	-	Paket	50.000.000	-	Paket -	-	Paket -	-	Paket -	-	Paket -	-	Paket	-	tdr	-	-	Paket	-	tdr	-	Dinas Kesehatan	
		1	02	01	2	05	09	Pendidikan dan Pelatihan Pegawai Berdasarkan Tugas dan Fungsi	Jumlah Pegawai yang Mengikuti Diklat	-	Orang	50.000.000	-	Orang -	-	Orang -	-	Orang -	-	Orang -	-	Orang	-	tdr	-	-	Orang	-	tdr	-	Dinas Kesehatan	
		1	**02**	**01**	**2**	**06**		**Administrasi Umum Perangkat Daerah**	**Jumlah Laporan Administrasi Umum**	**12**	**Bulan**	**1.470.000.000**	**-**	**Persen -**	**100**	**Persen**	**1.761.855.485**	**-**	**Persen**	**289.179.933**	**-**	**Persen**	**-**	**-**	**Persen**	**289.179.933**	**0,00**	**16,41**	**-**	**Persen**	**289.179.933**	**sts**	**19,67**	**Dinas Kesehatan**	
		1	02	01	2	06	01	Penyediaan Komponen Instalasi Listrik/Penerangan Bangunan Kantor	Jumlah Paket Komponen Instalasi Listrik/ Penerangan Bangunan Kantor yang Disediakan (paket)	-	Paket	150.000.000	-	Paket 204.060.378	17	Paket 204.428.700	8	Paket 54.729.746	-	Paket -	-	Paket	54.729.746	47,06	26,77	8	Paket	258.790.124	tdr	172,53	Dinas Kesehatan	
		1	02	01	2	06	02	Penyediaan Peralatan dan Perlengkapan Kantor	Jumlah Paket Peralatan dan Perlengkapan Kantor yang Disediakan (paket)	-	Paket	150.000.000	-	Paket -	17	Paket 384.921.500	-	Paket -	-	Paket -	-	Paket	-	0,00	-	-	Paket	-	tdr	-	Dinas Kesehatan	
		1	02	01	2	06	03	Penyediaan Peralatan Rumah Tangga	Jumlah Paket Peralatan Rumah Tangga yang Disediakan (paket)	-	Paket	140.000.000	-	Paket -	-	Paket -	-	Paket -	-	Paket -	-	Paket	-	tdr	-	-	Paket	-	tdr	-	Dinas Kesehatan	
		1	02	01	2	06	04	Penyediaan Bahan Logistik Kantor	Jumlah Paket Bahan Logistik Kantor yang Disediakan (paket)	-	Paket	430.000.000	-	Paket 1.076.915.964	49	Paket 687.526.777	25	Paket 216.007.830	-	Paket -	-	Paket	216.007.830	51,02	31,42	25	Paket	1.292.923.794	tdr	300,68	Dinas Kesehatan	
		1	02	01	2	06	05	Penyediaan Barang Cetakan dan Penggandaan	Jumlah Paket Barang Cetakan dan Penggandaan yang Disediakan (paket)	-	Paket	150.000.000	-	Paket 120.631.809	34	Paket 74.657.508	17	Paket 18.442.357	-	Paket -	-	Paket	18.442.357	50,00	24,70	17	Paket	139.074.166	tdr	92,72	Dinas Kesehatan	
		1	02	01	2	06	09	Penyelenggaraan Rapat Koordinasi dan Konsultasi SKPD	Jumlah Laporan Penyelenggaraan Rapat Koordinasi dan Konsultasi SKPD (laporan)	-	Laporan	450.000.000	-	Laporan -	17	Laporan 410.321.000	-	Laporan -	-	Laporan -	-	Laporan	-	0,00	-	-	Laporan	-	tdr	-	Dinas Kesehatan	
		1	**02**	**01**	**2**	**07**		**Pengadaan Barang Milik Daerah Penunjang Urusan Pemerintah Daerah**	**Pelaksanaan Pengadaan Barang Milik Daerah Penunjang Urusan Pemerintahan Daerah**	**12**	**Bulan**	**200.000.000**	**-**	**Bulan -**	**-**	**Bulan -**	**-**	**Bulan -**	**-**	**Bulan -**	**-**	**Bulan**	**-**	**tdr**	**-**	**-**	**Bulan**	**-**	**0**	**-**	**Dinas Kesehatan**	
		1	02	01	2	07	01	Pengadaan Kendaraan Perorangan Dinas atau Kendaraan Dinas Jabatan	Jumlah Unit Kendaraan Perorangan Dinas atau Kendaraan Dinas Jabatan yang Disediakan	-	Unit	100.000.000	-	Unit -	-	Unit -	-	Unit -	-	Unit -	-	Unit	-	tdr	-	-	Unit	-	tdr	-	Dinas Kesehatan	
		1	02	01	2	07	02	Pengadaan Kendaraan Dinas Operasional atau Lapangan	Jumlah Unit Kendaraan Dinas Operasional atau Lapangan yang Disediakan	-	Unit	100.000.000	-	Unit -	-	Unit -	-	Unit -	-	Unit -	-	Unit	-	tdr	-	-	Unit	-	tdr	-	Dinas Kesehatan	
		1	**02**	**01**	**2**	**08**		**Penyediaan Jasa Penunjang Urusan Pemerintah Daerah**	**Pelaksanaan Administrasi Perkantoran di Dinas Kesehatan, UPTD dan 14 Puskesmas**	**276**		**1.580.000.000**	**-**	**Persen 646.585.708**	**100**	**Persen 333.629.000**	**-**	**Persen 291.397.027**	**-**	**Persen -**	**-**	**Persen**	**291.397.027**	**0,00**	**87,34**	**-**	**Persen**	**937.982.735**	**sts**	**59,37**	**Dinas Kesehatan**	
		1	02	01	2	08	01	Penyediaan Jasa Surat Menyurat	Jumlah Laporan Penyediaan Jasa Surat Menyurat (laporan)	-	Laporan	30.000.000	-	Laporan 17.500.000	17	Laporan 17.500.000	8	Laporan 4.380.000	-	Laporan -	-	Laporan	4.380.000	47,06	25,03	8	Laporan	21.880.000	tdr	72,93	Dinas Kesehatan	
		1	02	01	2	08	02	Penyediaan Jasa Komunikasi, Sumber Daya Air dan Listrik	Waktu penyediaan jasa komunikasi, sumber daya air dan listrik (tahun)	-	Laporan	650.000.000	-	Laporan 584.085.708	17	Laporan 316.129.000	8	Laporan 126.592.027	-	Laporan -	-	Laporan	126.592.027	47,06	40,04	8	Laporan	710.677.735	tdr	109,34	Dinas Kesehatan	
		1	02	01	2	08	03	Penyediaan Jasa Peralatan dan Perlengkapan Kantor	Jumlah Laporan Penyediaan Jasa Peralatan dan Perlengkapan Kantor yang Disediakan (laporan)	-	Laporan	130.000.000	-	Laporan 45.000.000	-	Laporan -	-	Laporan -	-	Laporan -	-	Laporan	-	tdr	-	-	Laporan	45.000.000	tdr	34,62	Dinas Kesehatan	
		1	02	01	2	09	01	Penyediaan Jasa Pemeliharaan, Biaya Pemeliharaan, dan Pajak Kendaraan Perorangan Dinas atau Kendaraan Dinas Jabatan	Jumlah Kendaraan Perorangan Dinas atau Kendaraan Dinas Jabatan yang Dipelihara dan dibayarkan Pajaknya	-	Unit	150.000.000	-	Unit -	-	Unit -	-	Unit 21.675.000	-	Unit -	-	Unit	21.675.000	tdr	-	-	Unit	21.675.000	tdr	14,45	Dinas Kesehatan	
		1	02	01	2	09	02	Penyediaan Jasa Pemeliharaan, Biaya Pemeliharaan, Pajak dan Perizinan Kendaraan Dinas Operasional atau Lapangan	Jumlah Kendaraan Dinas Operasional atau Lapangan yang Dipelihara dan dibayarkan Pajak dan Perizinannya	-	Unit	620.000.000	-	Unit -	-	Unit -	-	Unit 138.750.000	-	Unit -	-	Unit	138.750.000	tdr	-	-	Unit	138.750.000	tdr	22,38	Dinas Kesehatan	
		1	**02**	**01**	**2**	**09**		**Pemeliharaan Barang Milik Daerah Penunjang Urusan Pemerintahan Daerah**	**Pelaksanaan Pengadaan Barang Milik Daerah Penunjang Urusan Pemerintahan Daerah**	**-**	**Persen**	**200.000.000**	**-**	**Persen 642.400.000**	**100**	**Persen 681.700.000**	**-**	**Persen 160.425.000**	**-**	**Persen -**	**-**	**Persen**	**160.425.000**	**0,00**	**23,53**	**-**	**Persen**	**802.825.000**	**tdr**	**401,41**	**Dinas Kesehatan**	
		1	02	01	2	09	01	Penyediaan Jasa Pemeliharaan, Biaya Pemeliharaan, dan Pajak Kendaraan Perorangan Dinas atau Kendaraan Dinas Jabatan	Jumlah Kendaraan Perorangan Dinas atau Kendaraan Dinas Jabatan yang Dipelihara dan dibayarkan Pajaknya	-	Unit	100.000.000	-	Unit 147.400.000	3	Unit 66.700.000	3	Unit 21.675.000	-	Unit -	-	Unit	21.675.000	100,00	32,50	3	Unit	169.075.000	tdr	169,08	Dinas Kesehatan	
		1	02	01	2	09	02	Penyediaan Jasa Pemeliharaan, Biaya Pemeliharaan, Pajak dan Perizinan Kendaraan Dinas Operasional atau Lapangan	Jumlah Kendaraan Dinas Operasional atau Lapangan yang Dipelihara dan dibayarkan Pajak dan Perizinannya	-	Unit	100.000.000	-	Unit 495.000.000	53	Unit 615.000.000	27	Unit 138.750.000	-	Unit -	-	Unit	138.750.000	50,94	22,56	27	Unit	633.750.000	tdr	633,75	Dinas Kesehatan	

No	Sasaran	Kode	Urusan/Bidang Urusan Pemerintahan Daerah dan Program / Kegiatan	Indikator Kinerja Program (Outcome)/Kegiatan (output)	Target Renstra SKPD s>d tahun 2026 (akhir periode Renstra SKPD)			Realisasi Capaian Kinerja Renstra SKPD s/d Tahun 2026			Target Kinerja dan Anggaran RKPD SKPD Tahun 2024			Realisasi Kinerja Pada Semester						Realisasi Capaian Kinerja dan Anggaran RKPD Tahun 2024			Tingkat Capaian Kinerja dan Realisasi Anggaran Renja SKPD Tahun 2024 (%)		Realisasi Kinerja dan Anggaran Renstra SKPD s/d Akhir Tahun 2026			Tingkat Capaian Kinerja dan Realisasi Anggaran Renstra SKPD s/d Tahun 2026 (%)		Unit SKPD Penanggung Jawab	Ket
					K		Rp.	K		Rp.	K		Rp.	I			II			K		Rp.	K	Rp.	K		Rp.	K	Rp.		
1	2	3	4	5	6			7			8			9			10			11 = 9+10			12 = 11/8*100		13 = 7 + 11			14 = 13/6*100		14	15
Rata-rata capaian kinerja (%)																						27,16	15,10				41,6666667	96,26		
Predikat kinerja																						ST	SR							
JUMLAH ANGGARAN DAN REALISASI DARI SELURUH PROGRAM							81.889.357.185			72.111.663.328			95.990.066.994			38.460.457.388			-		38.460.457.788									
TOTAL RATA-RATA CAPAIAN KINERJA DAN ANGGARAN DARI SELURUH PROGRAM (PROGRAM 1 s.d. PROGRAM 5)																						17,16	13,32				110,58751	59,29		
PREDIKAT KINERJA DARI SELURUH PROGRAM (PROGRAM 1 s.d. PROGRAM 5)																						ST	SR							

Evaluasi Hasil Dokumen RKPK Nagan Raya
Semester I Tahun 2024

No	Sasaran	Kode					Urusan/Bidang Urusan Pemerintahan Daerah dan Program / Kegiatan	Indikator Kinerja Program (Outcome)/Kegiatan (output)	Target Renstra SKPD s>d tahun 2026 (akhir periode Renstra SKPD)			Realisasi Capaian Kinerja Renstra SKPD s/d Tahun 2026			Target Kinerja dan Anggaran RKPD SKPD Tahun 2024			Realisasi Kinerja Pada Semester						Realisasi Capaian Kinerja dan Anggaran RKPD Tahun 2024			Tingkat Capaian Kinerja dan Realisasi Anggaran Renja SKPD Tahun 2024 (%)		Realisasi Kinerja dan Anggaran Renstra SKPD s/d Akhir Tahun 2026			Tingkat Capaian Kinerja dan Realisasi Anggaran Renstra SKPD s/d Tahun 2026 (%)		Unit SKPD Penanggung Jawab	Ket
																	I			II															
									K		Rp.	K		Rp.	K		Rp.	K		Rp.	K		Rp.	K		Rp.	K		Rp.	K		Rp.	K	Rp.		
1	2	3					4	5	6			7			8			9			10			11 = 9+10			12 = 11/8*100		13 = 7 + 11			14 = 13/6*100		14	15
							BADAN LAYANAN UMUM DAERAH RUMAH SAKIT DAERAH SULTAN ISKANDAR MUDA																														
1	Meningkatnya Nilai Sakip	01	02	01			Program Penunjang Urusan Pemerintahan Daerah Kabupaten/ Kota	Nilai Sakip Perangkat Daerah	100	Persen	62.136.639.660	-	Persen	22.694.961	100	Persen	77.742.489.406	-	Persen	32.802.516.845	-	Persen	-	100	Persen	32.802.516.845											
		01	02	01	2	01	Perencanaan, Penganggaran dan Evaluasi Kinerja Perangkat Daerah	Jumlah Dokumen Perencanaan, Penganggaran, dan Evaluasi Kinerja Perangkat Daerah	5	Dokumen	-	8	Dokumen	22.694.961	4	Dokumen	19.963.518		Dokumen	-		Dokumen	-	-	Dokumen	-	0,00	-	8	Dokumen	22.694.961	160,00	-	BLUD	
		01	02	01	2	01	01	Penyusunan Dokumen Perencanaan Perangkat Daerah	Jumlah Dokumen Perencanaan Perangkat Daerah	1	Dokumen	-	2	Dokumen	6.171.644	1	Dokumen	5.159.169		Dokumen	-		Dokumen	-	-	Dokumen	-	0,00	-	2	Dokumen	6.171.644	200,00	-	BLUD	
		01	02	01	2	01	07	Evaluasi Kinerja Perangkat Daerah	Jumlah Laporan Evaluasi Kinerja Perangkat Daerah	3	Dokumen	-	6	Dokumen	16.523.317	3	Dokumen	14.804.349		Dokumen	-		Dokumen	-	-	Dokumen	-	0,00	-	6	Dokumen	16.523.317	200,00	-	BLUD	
		01	02	01	2	02		Administrasi Keuangan Perangkat Daerah	Rentang waktu pelaksanaan administrasi keuangan perangkat daerah	12	Bulan	-	12	Bulan	16.569.146.969	12	Bulan	15.660.749.346	6	Bulan	8.869.133.730		Bulan	-	6	Bulan	8.869.133.730	50,00	56,63	18	Bulan	25.438.280.699	150,00	-	BLUD	
		01	02	01	2	02	01	Penyediaan Gaji dan Tunjangan ASN	Jumlah Orang yang Menerima Gaji dan Tunjangan ASN	12	Bulan	-	12	Bulan	16.504.346.969	12	Bulan	15.529.349.346	6	Bulan	8.860.283.730		Bulan	-	6	Bulan	8.860.283.730	50,00	57,06	18	Bulan	25.364.630.699	150,00	-	BLUD	
		01	02	01	2	02	02	Penyediaan Administrasi Pelaksanaan Tugas ASN	Jumlah Dokumen Hasil Penyediaan Administrasi Pelaksanaan Tugas ASN	12	Dokumen	-	-	Dokumen	64.800.000	4	Dokumen	131.400.000	6	Dokumen	8.850.000		Dokumen	-	6	Dokumen	8.850.000	150,00	6,74	6	Dokumen	73.650.000	50,00	-	BLUD	
		01	02	01	2	08		Penyediaan Penunjang Urusan Pemerintah Daerah	Jumlah Laporan Penyediaan Jasa Penunjang Urusan Pemerintahan Daerah	12	Bulan	-	12	Bulan	2.310.517.979	12	Bulan	2.432.006.500	6	Bulan	495.549.520		Bulan	-	6	Bulan	495.549.520	50,00	20,38	18	Bulan	2.806.067.499	150,00	-	BLUD	
		01	02	01	2	08	02	Penyediaan Jasa Komunikasi, Sumber Daya Air dan Listrik	Jumlah Laporan Penyediaan Jasa Komunikasi, Sumber Daya Air dan Listrik yang Disediakan	12	Laporan	-	-	Laporan	1.374.994.039	12	Laporan	1.381.293.620	6	Laporan	495.549.520		Laporan	-	6	Laporan	495.549.520	50,00	35,88	6	Laporan	1.870.543.559	50,00	-	BLUD	
		01	02	01	2	08	04	Penyediaan Jasa Pelayanan Umum Kantor	Jumlah Laporan Penyediaan Jasa Pelayanan Umum Kantor yang Disediakan	12	Laporan	-	-	Laporan	935.523.940	12	Laporan	1.050.712.880	6	Laporan	-		Laporan	-	6	Laporan	-	50,00	-	6	Laporan	935.523.940	50,00	-	BLUD	
		01	02	01	2	10		Peningkatan Pelayanan BLUD	Nilai SAKIP	12	Bulan	62.136.639.660	12	Bulan	58.381.842.116	12	Bulan	59.629.770.042		Bulan	23.437.833.595		Bulan	-	-	Bulan	23.437.833.595	0,00	39,31	12	Bulan	81.819.675.711	100,00	131,68	BLUD	
		01	02	01	2	10	01	Pelayanan dan Penunjang Pelayanan BLUD	Jumlah BLUD yang Menyediakan Pelayanan dan Penunjang Pelayanan	1	Unit Kerja	62.136.639.660	1	Unit Kerja	58.381.842.116	1	Unit Kerja	59.629.770.042		Unit Kerja	23.437.833.595		Unit Kerja	-	-	Unit Kerja	23.437.833.595	0,00	39,31	1	Unit Kerja	81.819.675.711	100,00	131,68	BLUD	
																										Rata-rata capaian kinerja (%)		36,36	23,21				123,64	23,94		
																										Predikat kinerja		SR	SR							
2	Meningkatnya akses masyarakat terhadap layanan kesehatan	01	02	02			Program Pemenuhan Upaya Kesehatan Perorangan dan Upaya Kesehatan Masyarakat	Akreditasi Rumah Sakit	100	Persen	21.655.112.354	-	Persen	3.352.095.631	100	Persen	21.423.722.458	-	Persen	-	-	Persen	-	100	Persen	-										
		01	02	02	2	01		Penyediaan Fasilitas Pelayanan kesehatan untuk UKM dan UKP Kewenangan Daerah Kabupaten/Kota	Jumlah Penyediaan Layanan Kesehatan untuk UKM dan UKP Rujukan Tingkat Daerah	-	Paket	21.604.118.160	-	Paket	3.352.095.631	1	Paket	21.423.722.458	-	Paket	-		Paket	-	-	Paket	-	0,00	-	-	Paket	3.352.095.631	tdr	15,52	BLUD	
		01	02	02	2	01	12	Pengadaan Sarana Fasilitas Pelayanan Kesehatan	Jumlah Sarana di Fasilitas Pelayanan Kesehatan yang Disediakan	1	Paket	21.604.118.160	1	Paket	3.118.608.631	1	Paket	20.923.722.458	-	Paket	-		Paket	-	-	Paket	-	0,00	-	1	Paket	3.118.608.631	100,00	14,44	BLUD	
		01	02	02	2	01	14	Pengadaan Alat Kesehatan/Alat Penunjang Medik Fasilitas Pelayanan Kesehatan	Jumlah Alat Kesehatan/Alat Penunjang Medik Fasilitas Pelayanan Kesehatan yang Disediakan	-	Unit	-	-	Unit	233.487.000	2	Unit	500.000.000	-	Unit	-		Unit	-	-	Unit	-	0,00	-	-	Unit	233.487.000	tdr	-	BLUD	
		01	02	02	2	01	22	Pengembangan Rumah Sakit	Jumlah Rumah sakit yang ditingkatkan sarana, prasarana, alat kesehatan dan SDM agar sesuai standar jenis pelayanan rumah sakit berdasarkan kelas rumah sakit yang memenuhi rasio tempat tidur terhadap jumlah penduduk minimal 1:1000 dan/atau dalam rangka peningkatan kapasitas pelayanan rumah sakit	-	Unit	-	-	Unit	-	-	Unit	-	-	Unit	-		Unit	-	-	Unit	-	tdr	-	-	Unit	-	tdr	-	BLUD	
		01	02	02	2	02		Penyediaan Layanan Kesehatan untuk UKM dan UKP Rujukan Tingkat Daerah Kabupaten/Kota	Jumlah Pasien Covid19 Yang Mendapatkan Pelayanan	100	Persen	50.994.194	-	Dokumen	-	1	Dokumen	-	-	Dokumen	-		Dokumen	-	-	Dokumen	-	0,00	-	-	Dokumen	-	sts	-	BLUD	

No	Sasaran	Kode						Urusan/Bidang Urusan Pemerintahan Daerah dan Program / Kegiatan	Indikator Kinerja Program (Outcome)/Kegiatan (output)	Target Renstra SKPD s>d tahun 2026 (akhir periode Renstra SKPD)			Realisasi Capaian Kinerja Renstra SKPD s/d Tahun 2026			Target Kinerja dan Anggaran RKPD SKPD Tahun 2024			Realisasi Kinerja Pada Semester						Realisasi Capaian Kinerja dan Anggaran RKPD Tahun 2024			Tingkat Capaian Kinerja dan Realisasi Anggaran Renja SKPD Tahun 2024 (%)		Realisasi Kinerja dan Anggaran Renstra SKPD s/d Akhir Tahun 2026			Tingkat Capaian Kinerja dan Realisasi Anggaran Renstra SKPD s/d Tahun 2026 (%)		Unit SKPD Penanggung Jawab	Ket
																		I			II														
										K		Rp.	K		Rp.	K		Rp.	K		Rp.	K		Rp.	K		Rp.	K							
1	2	3						4	5	6			7			8			9			10			11 = 9+10			12 = 11/8*100		13 = 7 + 11			14 = 13/6*100		14	15
		01	02	02	2	02	24	Pengelolaan Upaya Pengurangan Risiko Krisis Kesehatan dan Pasca Krisis Kesehatan	Jumlah Dokumen Hasil Pengelolaan Upaya Pengurangan Risiko Krisis Kesehatan dan Pasca Krisis Kesehatan	1	Dokumen	50.994.194	-	Dokumen	-	-	Dokumen	-	-	Dokumen	-	-	Dokumen	-	-	Dokumen	-	tdr	-	-	Dokumen	-	0,00	-	BLUD	
Rata-rata capaian kinerja (%)																											0,00	-				50,00	4,99		
Predikat kinerja																											ST	SR							
JUMLAH ANGGARAN DAN REALISASI DARI SELURUH PROGRAM												83.791.752.014			3.374.790.592			99.166.211.864			32.802.516.845			-			32.802.516.845								
TOTAL RATA-RATA CAPAIAN KINERJA DAN ANGGARAN DARI SELURUH PROGRAM (PROGRAM 1 s.d. PROGRAM 2)																											18,18	11,60				86,82	14,47		
PREDIKAT KINERJA DARI SELURUH PROGRAM (PROGRAM 1 s.d. PROGRAM 2)																											ST	SR							

Evaluasi Hasil Dokumen RKPK Nagan Raya
Semester I Tahun 2024

No	Sasaran	Kode						Urusan/Bidang Urusan Pemerintahan Daerah dan Program / Kegiatan	Indikator Kinerja Program (Outcome)/Kegiatan (output)	Target Renstra SKPD s>d tahun 2026 (akhir periode Renstra SKPD)			Realisasi Capaian Kinerja Renstra SKPD s/d Tahun 2026			Target Kinerja dan Anggaran RKPD SKPD Tahun 2024			Realisasi Kinerja Pada Semester						Realisasi Capaian Kinerja dan Anggaran RKPD Tahun 2024			Tingkat Capaian Kinerja dan Realisasi Anggaran Renja SKPD Tahun 2024 (%)		Realisasi Kinerja dan Anggaran Renstra SKPD s/d Akhir Tahun 2026			Tingkat Capaian Kinerja dan Realisasi Anggaran Renstra SKPD s/d Tahun 2026 (%)		Unit SKPD Penanggung Jawab	Ket
										K		Rp. (000)	K		Rp. (000)	K		Rp. (000)	I K		I Rp. (000)	II K		II Rp. (000)	K		Rp. (000)	K	Rp.	K		Rp. (000)	K	Rp.		
1	2	3						4	5	6			7			8			9			10			11 = 9+10			12 = 11/8*100		13 = 7 + 11			14 = 13/6*100			15
		DINAS PEKERJAAN UMUM DAN PENATAAN RUANG																																		
1	Terselenggaranya Perencanaan dan Pemanfaatan Ruang	1	03	12				Program Penyelenggaraan Penataan Ruang	Kesesuaian Ruang	-	Persen	1.857.912.792	100	Persen	1.027.454.624	100	Persen	2.650.000.000	-	Persen	-	-	Persen	-	-	Persen	-	0	-	2	Dokumen	292.669.377	tdr	-	PU & Penataan Ruang	
		1	03	12	2	01		Penetapan Rencana Tata Ruang Wilayah (RTRW) dan Rencana Rinci Tata Ruang (RRTR) Kabupaten/ Kota	Kesesuaian Rencana Pembangunan dengan RTRW	-	Dokumen	-	2	Dokumen	292.669.377	2	Dokumen	750.000.000	-	Dokumen	-	-	Dokumen	-	-	Dokumen	-	0	-	2	Dokumen	292.669.377	tdr	-	PU & Penataan Ruang	
		1	03	12	2	01	00	Pelaksanaan Persetujuan Substansi RDTR Kabupaten/Kota	Jumlah dokumen administrasi persetujuan substansi RDTR Kabupaten/Kota	-	Dokumen	-	1	Dokumen	192.871.978	1	Dokumen	750.000.000	-	Dokumen	-	-	Dokumen	-	-	Dokumen	-	0	-	1	Dokumen	192.871.978	tdr	-	PU & Penataan Ruang	
		1	03	12	2	01	01	Pelaksanaan Persetujuan Substansi, Evaluasi, Konsultasi Evaluasi dan Penetapan RTRW Kabupaten/ Kota	Jumlah Dokumen Persetujuan Substansi, Evaluasi dan Penetapan RTRW Kabupaten/Kota	-	Dokumen	-	-	Dokumen	-	1	Dokumen	-	-	Dokumen	-	-	Dokumen	-	-	Dokumen	-	0	-	-	Dokumen	-	tdr	-	PU & Penataan Ruang	
		1	03	12	2	01	03	Penetapan Kebijakan dalam rangka Pelaksanaan Penataan Ruang	Jumlah Dokumen Kebijakan Perda/ Perkada selain RTRW Kabupaten/ Kota	-	Dokumen	-	1	Dokumen	99.797.399	1	Dokumen	-	-	Dokumen	-	-	Dokumen	-	-	Dokumen	-	0	-	1	Dokumen	99.797.399	tdr	-	PU & Penataan Ruang	
		1	03	12	2	02		Koordinasi dan Sinkronisasi Perencanaan Tata Ruang Daerah Kabupaten/ Kota	Ketetapan Rencana Tata Ruang Wilayah (RTRW) dan Rencana Rinci Tata Ruang (RRTR) Kabupaten/ Kota	-	Dokumen	1.365.442.792	1	Dokumen	590.958.713	1	Dokumen	1.200.000.000	-	Dokumen	-	-	Dokumen	-	-	Dokumen	-	0	-	1	Dokumen	590.958.713	tdr	43,28	PU & Penataan Ruang	
		1	03	12	2	02	02	Koordinasi dan Sinkronisasi Penyusunan RRTR Kabupaten/Kota	Jumlah Dokumen Koordinasi dan Sinkronisasi Penyusunan RRTR Kabupaten/ Kota	-	Dokumen	1.365.442.792	1	Dokumen	590.958.713	1	Dokumen	1.100.000.000	-	Dokumen	-	-	Dokumen	-	-	Dokumen	-	0	-	1	Dokumen	590.958.713	tdr	43,28	PU & Penataan Ruang	
		1	03	12	2	02	00	Peningkatan Peran Masyarakat dalam Penataan Ruang	Jumlah Dokumen Peningkatan pemahaman dan tanggung jawab Masyarakat	-	Dokumen	-	-	Dokumen	-	-	Dokumen	100.000.000	-	Dokumen	-	-	Dokumen	-	-	Dokumen	-	tdr	-	-	Dokumen	-	tdr	-	PU & Penataan Ruang	
		1	03	12	2	03		Koordinasi dan Sinkronisasi Pemanfaatan Ruang Daerah Kabupaten/ Kota	Terlaksananya Koordinasi dan Sinkronisasi Pemanfaatan Ruang Daerah Kabupaten/ Kota	-	Bulan	-	-	Bulan	-	12	Bulan	400.000.000	-	Bulan	-	-	Bulan	-	-	Bulan	-	0	-	-	Bulan	-	tdr	-	PU & Penataan Ruang	
		1	03	12	2	03	00	Pelaksanaan Persetujuan Kesesuaian Kegiatan Pemanfaatan Ruang	Jumlah layanan Persetujuan KKPR sesuai dengan ketentuan waktu yang berlaku	-	Layanan	-	-	Layanan	-	1	Layanan	150.000.000	-	Layanan	-	-	Layanan	-	-	Layanan	-	0	-	-	Layanan	-	tdr	-	PU & Penataan Ruang	
		1	03	12	2	03	00	Sistem informasi dan komunikasi penataan ruang	Jumlah sistem informasi dan komunikasi penataan ruang	-	Dokumen	-	-	Dokumen	-	1	Dokumen	250.000.000	-	Dokumen	-	-	Dokumen	-	-	Dokumen	-	0	-	-	Dokumen	-	tdr	-	PU & Penataan Ruang	
		1	03	12	2	04		Koordinasi dan Sinkronisasi Pengendalian Pemanfaatan Ruang Daerah Kabupaten/ Kota	Terlaksananya Koordinasi dan Sinkronisasi Pengendalian Pemanfaatan Ruang Daerah Kabupaten/ Kota	-	Dokumen	492.470.000	1	Dokumen	143.826.534	1	Dokumen	300.000.000	-	Dokumen	-	-	Dokumen	-	-	Dokumen	-	0	-	1	Dokumen	143.826.534	tdr	29,21	PU & Penataan Ruang	
		1	03	12	2	04	00	Operasionalisasi Tugas dan Fungsi Penyidik Pegawai Negeri Sipil (PPNS) Bidang Penataan Ruang	Jumlah Kasus yang ditangani Penyidik PNS Bidang Penataan Ruang	-	Kasus	-	-	Kasus	-	63	Kasus	100.000.000	-	Kasus	-	-	Kasus	-	-	Kasus	-	0	-	-	Kasus	-	tdr	-	PU & Penataan Ruang	
		1	03	12	2	04	04	Koordinasi Pelaksanaan Penataan Ruang	Jumlah Dokumen Koordinasi Pelaksanaan Penataan Ruang	-	Dokumen	492.470.000	1	Dokumen	143.826.534	1	Dokumen	200.000.000	-	Dokumen	-	-	Dokumen	-	-	Dokumen	-	0	-	1	Dokumen	143.826.534	tdr	29,21	PU & Penataan Ruang	
																										Rata-rata capaian kinerja (%)		0	-				#DIV/0!	11,15		
																										Predikat kinerja		ST	SR							
2	Meningkatnya Konektifitas Antar Wilayah Dalam	1	03	10				Program Penyelenggaraan Jalan	Proporsi Panjang Jaringan Jalan dalam Kondisi Baik	-	Persen	-	-	Persen	45.603.038.084	100	Persen	39.225.905.469	-	Persen	7.266.679.396	-	Persen	-	-	Persen	7.266.679.396									
		1	03	10	2	01		Penyelenggaraan Jalan Kabupaten/ Kota	Terlaksananya Penyelenggaraan Jalan Kabupaten/ Kota	-	Persen	-	-	Persen	45.603.038.084	100	Persen	39.225.905.469	-	Persen	7.266.679.396		Persen	-	-	Persen	7.266.679.396	0	18,53	-	Persen	52.869.717.480	tdr	-	PU & Penataan Ruang	
		1	03	10	2	01	29	Penyusunan Rencana, Kebijakan, dan Strategi Pengembangan Jaringan Jalan serta Perencanaan Teknis Penyelenggaraan Jalan dan Jembatan	Jumlah Dokumen Hasil pelaksanaan Advis dan Layanan Teknis, Kajian Kebijakan, Bantuan Teknis, Bimbingan Teknis, Pengelolaan Pengendalian	-	Dokumen	-	57	Dokumen	2.127.571.580	1	Dokumen	-	1	Dokumen	-	-	Dokumen	-	1	Dokumen	-	100	-	58	Dokumen	2.127.571.580	tdr	-	PU & Penataan Ruang	
		1	03	10	2	01	33	Rekonstruksi Jalan	Panjang Jalan yang direkontruksi	-	Km	-	-	Km	-	-	Km	23.935.951.000	2,505	Km	2.084.461.500	-	Km	-	3	Km	2.084.461.500	tdr	8,71	3	Km	2.084.461.500	tdr	-	PU & Penataan Ruang	
		1	03	10	2	01	43	Survey Kondisi Jalan/Jembatan	Jumlah Data dan Informasi Terkait Kondisi Jalan/Jembatan	-	Dokumen	-	1	Dokumen	89.990.000	1	Dokumen	-	-	Dokumen	359.960.000	-	Dokumen	-	-	Dokumen	359.960.000	0	-	1	Dokumen	449.950.000	tdr	-	PU & Penataan Ruang	
		1	03	10	2	01	32	Pembangunan Jalan	Panjang Jalan yang Dibangun	-	Km	-	105	Km	40.232.809.732	-	Km	6.722.000.000	-	Km	3.128.384.995	-	Km	-	-	Km	3.128.384.995	tdr	46,54	105	Km	43.361.194.727	tdr	-	PU & Penataan Ruang	
		1	03	10	2	01	44	Rehabilitasi Jalan	Panjang Jalan yang Direhabilitasi	-	Km	-	3,313	Km	299.928.570	1	Km	-	-	Km	289.863.920	-	Km	-	-	Km	289.863.920	0	-	3	Km	589.792.490	tdr	-	PU & Penataan Ruang	
		1	03	10	2	01	34	Pemeliharaan Berkala Jalan	Panjang Jalan yang Dilakukan Pemeliharaan Secara Berkala	-	Km	-	3874	Km	585.286.115	-	Km	248.935.986	-	Km	69.737.487	-	Km	-	-	Km	69.737.487	tdr	28,01	3.874	Km	655.023.602	tdr	-	PU & Penataan Ruang	
		1	03	10	2	01	46	Pemeliharaan Rutin Jalan	Panjang Jalan yang Dilakukan Pemeliharaan Secara Rutin	-	Km	-	28,466	Km	712.709.800	-	Km	179.018.483	-	Km	200.869.344	-	Km	-	-	Km	200.869.344	tdr	112,21	28	Km	913.579.144	tdr	-	PU & Penataan Ruang	
		1	03	10	2	01	40	Pembangunan Jembatan	Panjang Jembatan yang Dibangun	-	Meter	-	28	Meter	1.389.838.543	100	Meter	8.040.000.000	-	Meter	1.048.775.433	-	Meter	-	-	Meter	1.048.775.433	0	13,04	28	Meter	2.438.613.976	tdr	-	PU & Penataan Ruang	
		1	03	10	2	01	42	Pemeliharaan Berkala Jembatan	Jumlah Jembatan yang dipelihara secara berkala	-	Meter	-	-	Meter	-		Meter	100.000.000		Meter	-	-	Meter	-	-	Meter	-	tdr	-	-	Meter	-	tdr	-	PU & Penataan Ruang	
		1	03	10	2	01	39	Rehabilitasi Jembatan	Panjang Jembatan yang Dilakukan Rehabilitasi	-	Meter	-	10	Meter	164.903.744	150	Meter	-	-	Meter	84.626.717	-	Meter	-	-	Meter	84.626.717	0	-	10	Meter	249.530.461	tdr	-	PU & Penataan Ruang	
		1	03	10	2	01	31	Penggantian Jembatan	Jumlah Jembatan yang Diganti	-	Meter	-	-	Meter	-	1	Meter	-	-	Meter	-	-	Meter	-	-	Meter	-	0	-	-	Meter	-	tdr	-	PU & Penataan Ruang	
		1	03	10	2	01	38	Pemeliharaan Rutin Jembatan	Jumlah Jembatan yang Dipelihara Secara Rutin	-	Meter	-	-	Meter	-	44,932	Meter	-	-	Meter	-	-	Meter	-	-	Meter	-	0	-	-	Meter	-	tdr	-	PU & Penataan Ruang	
		1	03	02	2	01	23	Pengawasan Teknis Penyelenggaraan Jalan/Jembatan	Jumlah Dokumen Hasil Pengawasan Penyelenggaraan Jalan/Jembatan	-	Dokumen	-	-	Dokumen	-	55	Dokumen	-	-	Dokumen	-	-	Dokumen	-	-	Dokumen	-	0	-	-	Dokumen	-	tdr	-	PU & Penataan Ruang	

No	Sasaran	Kode						Urusan/Bidang Urusan Pemerintahan Daerah dan Program / Kegiatan	Indikator Kinerja Program (Outcome)/Kegiatan (output)	Target Renstra SKPD s>d tahun 2026 (akhir periode Renstra SKPD)			Realisasi Capaian Kinerja Renstra SKPD s/d Tahun 2026			Target Kinerja dan Anggaran RKPD SKPD Tahun 2024			Realisasi Kinerja Pada Semester						Realisasi Capaian Kinerja dan Anggaran RKPD Tahun 2024			Tingkat Capaian Kinerja dan Realisasi Anggaran Renja SKPD Tahun 2024 (%)		Realisasi Kinerja dan Anggaran Renstra SKPD s/d Akhir Tahun 2026			Tingkat Capaian Kinerja dan Realisasi Anggaran Renstra SKPD s/d Tahun 2026 (%)		Unit SKPD Penanggung Jawab	Ket
																		I			II																	
										K		Rp. (000)	K		Rp. (000)	K		Rp. (000)	K		Rp. (000)	K		Rp. (000)	K		Rp. (000)	K	Rp.	K		Rp. (000)	K	Rp.		
1	2	3						4	5	6			7			8			9			10			11 = 9+10			12 = 11/8*100		13 = 7 + 11			14 = 13/6*100		14	15
		1	03	02	2	01	27	Penggantian/Rehabilitasi Jembatan Gantung	Jumlah Jembatan Gantung yang Diganti/Direhabilitasi	-	Unit	-	-	Unit	-	3	Unit	-	-	Unit	-	-	Unit	-	-	Unit	-	0	-	-	Unit	-	tdr	-	PU & Penataan Ruang	
																										Rata-rata capaian kinerja (%)		10	15,14				#DIV/0!	-		
																										Predikat kinerja		ST	SR							
3		1	03	02				Program Pengelolaan Sumber Daya Air (SDA)	Rasio Jaringan Irigasi	-	Persen	-	-	Persen	28.003.219.208	100	Persen	17.678.056.265	-	Persen	3.199.990.389	-	Persen	-	-	Persen	3.199.990.389										
	Meningkatnya Kinerja Sistem Irigasi untuk Memenuhi Kebutuhan Masyarakat Tani	1	03	02	2	01		Pengelolaan SDA dan Bangunan Pengaman Pantai pada Wilayah Sungai (WS) dalam 1 (Satu) Daerah Kabupaten/ Kota	Terlaksananya Pengelolaan SDA dan Bangunan Pengaman Pantai pada Wilayah Sungai (WS) dalam 1 (Satu) Daerah Kabupaten/ Kota	-	Persen	-	-	Persen	26.913.462.299	100	Persen	17.278.000.000	-	Persen	3.047.223.521		Persen	-	-	Persen	3.047.223.521	0	17,64	-	Persen	29.960.685.820	tdr	-	PU & Penataan Ruang	
		1	03	02	2	01	93	Normalisasi/Restorasi Sungai	Panjang Sungai yang Dinormalisasi/Direstorasi	-	Km	-	1,418	Km	26.515.602.388	42	Km	17.178.000.000	-	Km	2.925.256.886	-	Km	-	-	Km	2.925.256.886	0	17,03	1	Km	29.440.859.274	tdr	-	PU & Penataan Ruang	
		1	03	02	2	01	73	Operasi dan Pemeliharaan Sungai	Panjang Sungai yang Dioperasikan dan Dipelihara	-	Km	-	1	Km	397.859.911	2	Km	100.000.000	0,595	Km	121.966.635,00	-	Km	-	1	Km	121.966.635	35	121,97	2	Km	519.826.546	tdr	-	PU & Penataan Ruang	
		1	03	02	2	02		Pengembangan dan Pengelolaan Sistem Irigasi Primer dan Sekunder pada Daerah Irigasi yang Luasnya di Bawah 1000 Ha dalam 1 (Satu) Daerah Kabupaten Kota	Terlaksananya Pengembangan dan Pengelolaan Sistem Irigasi Primer dan Sekunder pada Daerah Irigasi yang Luasnya di Bawah 1000 Ha dalam 1 (Satu) Daerah Kabupaten Kota	-	Persen	-	-	Persen	1.089.756.909	100	Persen	400.056.265	-	Persen	152.766.868		Persen	-	-	Persen	152.766.868	0	38,19	-	Persen	1.242.523.777	tdr	-	PU & Penataan Ruang	
		1	03	02	2	02	01	Penyusunan Rencana Teknis dan Dokumen Lingkungan Hidup untuk Konstruksi Irigasi dan Rawa	Jumlah Rencana Teknis dan Dokumen Lingkungan Hidup untuk Konstruksi Irigasi dan Rawa yang Tersusun	-	Dokumen	-	-	Dokumen	-	1	Dokumen	0	-	Dokumen	-	-	Dokumen	-	-	Dokumen	0	0	-	-	Dokumen	-	tdr	-	PU & Penataan Ruang	
		1	03	02	2	02	08	Peningkatan Jaringan Irigasi Permukaan	Panjang Jaringan Irigasi Permukaan yang Ditingkatkan	-	Km	-	-	Km	-	0.3	Km	0	-	Km	-	-	Km	-	-	Km	-	tdr	-	-	Km	-	tdr	-	PU & Penataan Ruang	
		1	03	02	2	02	09	Peningkatan Bendung Irigasi	Jumlah Bendung Irigasi yang Ditingkatkan	-	Bendungan	-	-	Bendungan	-	1	Bendungan	0	-	Bendungan	-	-	Bendungan	-	-	Bendungan	-	0	-	-	Bendungan	-	tdr	-	PU & Penataan Ruang	
		1	03	02	2	02	14	Rehabilitasi Jaringan Irigasi Permukaan	Panjang Jaringan Irigasi Permukaan yang Direhabilitasi	-	Km	-	-	Km	-	0.4	Km	0	-	Km	-	-	Km	-	-	Km	-	tdr	-	-	Km	-	tdr	-	PU & Penataan Ruang	
		1	03	02	2	02	15	Rehabilitasi Bendung Irigasi	Jumlah Bendung Irigasi yang Direhabilitasi	-	Bendungan	-	-	Bendungan	-	2	Bendungan	0	-	Bendungan	-	-	Bendungan	-	-	Bendungan	-	0	-	-	Bendungan	-	tdr	-	PU & Penataan Ruang	
		1	03	02	2	02	21	Operasi dan Pemeliharaan Jaringan Irigasi Permukaan	Panjang Jaringan Irigasi Permukaan yang Dioperasikan dan Dipelihara	-	Km	-	2	Km	898.763.549	16	Km	100.000.000	0,345	Km	99.729.218,00	-	Km	-	0	Km	99.729.218	2,15625	99,73	2	Km	998.492.767	tdr	-	PU & Penataan Ruang	
		1	03	02	2	02	25	Operasi dan Pemeliharaan Sumur Jaringan Irigasi Air Tanah	Jumlah Sumur Jaringan Irigasi Air Tanah yang Dioperasikan dan Dipelihara	-	Titik	-	-	Titik	-	1	Titik	0	-	Titik	-	-	Titik	-	-	Titik	-	0	-	-	Titik	-	tdr	-	PU & Penataan Ruang	
		1	03	02	2	02	32	Pengelolaan dan Pengawasan Alokasi Air Irigasi	Jumlah Daerah Irigasi yang Mengelola Pengukuran Data Realisasi Alokasi Air	-	D.I	-	26	D.I	190.993.360	8	D.I	300.056.265	26	D.I	53.037.650	-	D.I	-	26	D.I	53.037.650	325	17,68	52	D.I	244.031.010	tdr	-	PU & Penataan Ruang	
																										Rata-rata capaian kinerja (%)		36,215625	48,70				#DIV/0!	-		
																										Predikat kinerja		ST	SR							
4		01	03	01				Program Penunjang Urusan Pemerintahan Daerah Kabupaten/ Kota	Nilai LAKIP	-	Persen	-	-	Persen	7.358.779.822	100	Persen	7.571.152.159	-	Persen	3.619.430.168	-	Persen	-	-	Persen	3.619.430.168										
	Meningkatnya Nilai SAKIP	01	03	01	2	01		Perencanaan, Penganggaran, dan Evaluasi Kinerja Perangkat Daerah	Terlaksananya Perencanaan, Penganggaran, dan Evaluasi Kinerja Perangkat Daerah	-	Persen	-	-	Persen	34.887.684	100	Persen	18.829.242	-	Persen	-		Persen	-	-	Persen	-	0	-	-	Persen	34.887.684	tdr	-	PU & Penataan Ruang	
		01	03	01	2	01	01	Penyusunan Dokumen Perencanaan Perangkat Daerah	Jumlah Dokumen Perencanaan Perangkat Daerah	-	Dokumen	-	1	Dokumen	9.996.707	1	Dokumen	4.898.244	1	Dokumen	-	-	Dokumen	-	1	Dokumen	-	100	-	2	Dokumen	9.996.707	tdr	-	PU & Penataan Ruang	
		01	03	01	2	01	02	Koordinasi dan Penyusunan Dokumen RKA-SKPD	Jumlah Dokumen RKA-SKPD dan Laporan Hasil Koordinasi Penyusunan Dokumen RKA-SKPD	-	Dokumen	-	1	Dokumen	4.999.847	1	Dokumen	2.979.600	1	Dokumen	-	-	Dokumen	-	1	Dokumen	-	100	-	2	Dokumen	4.999.847	tdr	-	PU & Penataan Ruang	
		01	03	01	2	01	04	Koordinasi dan Penyusunan DPA-SKPD	Jumlah Dokumen DPA-SKPD dan Laporan Hasil Koordinasi Penyusunan Dokumen DPA-SKPD	-	Dokumen	-	1	Dokumen	4.972.800	1	Dokumen	2.989.590	1	Dokumen	-	-	Dokumen	-	1	Dokumen	-	100	-	2	Dokumen	4.972.800	tdr	-	PU & Penataan Ruang	
		01	03	01	2	01	05	Koordinasi dan Penyusunan Perubahan DPA- SKPD	Jumlah Dokumen Perubahan DPA-SKPD dan Laporan Hasil Koordinasi Penyusunan Dokumen Perubahan DPA-SKPD	-	Dokumen	-	1	Dokumen	4.999.921	1	Dokumen	2.979.600	-	Dokumen	-	-	Dokumen	-	-	Dokumen	-	0	-	1	Dokumen	4.999.921	tdr	-	PU & Penataan Ruang	
		01	03	01	2	01	06	Koordinasi dan Penyusunan Laporan Capaian Kinerja dan Ikhtisar Realisasi Kinerja SKPD	Jumlah Laporan Capaian Kinerja dan Ikhtisar Realisasi Kinerja SKPD dan Laporan Hasil Koordinasi Penyusunan Laporan Capaian Kinerja dan Ikhtisar Realisasi Kinerja SKPD	-	Laporan	-	1	Laporan	9.918.409	1	Laporan	4.982.208	-	Laporan	-	-	Laporan	-	-	Laporan	-	0	-	1	Laporan	9.918.409	tdr	-	PU & Penataan Ruang	
		01	03	01	2	02		Administrasi Keuangan Perangkat Daerah	Terlaksananya Administrasi Keuangan Perangkat Daerah	-	Persen	-	-	Persen	5.427.554.350	100	Persen	5.439.556.754	-	Persen	2.972.644.696		Persen	-	-	Persen	2.972.644.696	0	54,65	-	Persen	8.400.199.046	tdr	-	PU & Penataan Ruang	
		01	03	01	2	02	01	Penyediaan Gaji dan Tunjangan ASN	Jumlah Orang yang Menerima Gaji dan Tunjangan ASN	-	Bulan	-	12	Bulan	5.079.217.912,00	12	Bulan	5.424.707.950	6	Bulan	2.811.592.262	-	Bulan	-	6	Bulan	2.811.592.262	50	51,83	18	Bulan	7.890.810.174	tdr	-	PU & Penataan Ruang	
		01	03	01	2	02	02	Penyediaan Administrasi Pelaksanaan Tugas ASN	Jumlah Dokumen Hasil Penyediaan Administrasi Pelaksanaan Tugas ASN	-	Dokumen	-	4	Dokumen	333.420.000,00	4	Dokumen	0	2	Dokumen	161.052.434	-	Dokumen	-	2	Dokumen	161.052.434	50	-	6	Dokumen	494.472.434	tdr	-	PU & Penataan Ruang	
		01	03	01	2	02	05	Koordinasi dan Penyusunan Laporan Keuangan Akhir Tahun SKPD	Jumlah Laporan Keuangan Akhir Tahun SKPD dan Laporan Hasil Koordinasi Penyusunan Laporan Keuangan Akhir Tahun SKPD	-	Laporan	-	1	Laporan	9.919.625,00	1	Laporan	9.851.991	-	Laporan	-	-	Laporan	-	-	Laporan	-	0	-	1	Laporan	9.919.625	tdr	-	PU & Penataan Ruang	
		01	03	01	2	02	07	Koordinasi dan Penyusunan Laporan Keuangan Bulanan/ Triwulanan/ Semesteran SKPD	Jumlah Laporan Keuangan Bulanan/ Triwulanan/ Semesteran SKPD dan Laporan Koordinasi Penyusunan Laporan Keuangan Bulanan/Triwulanan/Semesteran SKPD	-	Laporan	-	1	Laporan	4.996.813,00	1	Laporan	4.996.813	1	Laporan	-	-	Laporan	-	1	Laporan	-	100	-	2	Laporan	4.996.813	tdr	-	PU & Penataan Ruang	
		01	03	01	2	05		Administrasi Kepegawaian Perangkat Daerah	Terlaksananya Administrasi Kepegawaian Perangkat Daerah	-	Bulan	-	-	Bulan	89.999.761	100	Bulan	-	-	Bulan	51.861.420		Bulan	-	-	Bulan	51.861.420	0	-	-	Bulan	141.861.181	tdr	-	PU & Penataan Ruang	
		01	03	01	2	05	02	Pengadaan Pakaian Dinas beserta Atribut Kelengkapannya	Jumlah Paket Pakaian Dinas beserta Atribut Kelengkapan	-	Stel	-	-	Stel	-	70	Stel	-	70	Stel	51.861.420	-	Stel	-	70	Stel	51.861.420	100	-	70	Stel	51.861.420	tdr	-	PU & Penataan Ruang	
		01	03	01	2	05	09	Pendidikan dan Pelatihan Pegawai Berdasarkan Tugas dan Fungsi	Jumlah Pegawai Berdasarkan Tugas dan Fungsi yang Mengikuti Pendidikan dan Pelatihan	-	Orang	-	5	Orang	89.999.761	5	Orang	0	-	Orang	-	-	Orang	-	-	Orang	-	0	-	5	Orang	89.999.761	tdr	-	PU & Penataan Ruang	

No	Sasaran	Kode						Urusan/Bidang Urusan Pemerintahan Daerah dan Program / Kegiatan	Indikator Kinerja Program (Outcome)/Kegiatan (output)	Target Renstra SKPD s>d tahun 2026 (akhir periode Renstra SKPD)			Realisasi Capaian Kinerja Renstra SKPD s/d Tahun 2026			Target Kinerja dan Anggaran RKPD SKPD Tahun 2024			Realisasi Kinerja Pada Semester						Realisasi Capaian Kinerja dan Anggaran RKPD Tahun 2024			Tingkat Capaian Kinerja dan Realisasi Anggaran Renja SKPD Tahun 2024 (%)		Realisasi Kinerja dan Anggaran Renstra SKPD s/d Akhir Tahun 2026			Tingkat Capaian Kinerja dan Realisasi Anggaran Renstra SKPD s/d Tahun 2026 (%)		Unit SKPD Penanggung Jawab	Ket
										K		Rp. (000)	K		Rp. (000)	K		Rp. (000)	I			II			K		Rp. (000)	K	Rp.	K		Rp. (000)	K	Rp.		
1	2	3						4	5	6			7			8			9			10			11 = 9+10			12 = 11/8*100		13 = 7 + 11			14 = 13/6*100		14	15
		01	**03**	**01**	**2**	**06**		**Administrasi Umum Perangkat Daerah**	**Terlaksananya Administrasi Umum Perangkat Daerah**	**-**	**Persen**	**-**	**-**	**Persen**	**666.754.918**	**100**	**Persen**	**757.928.013**	**-**	**Persen**	**173.474.293**		**Persen**	**-**	**-**	**Persen**	**173.474.293**	**0**	**22,89**	**-**	**Persen**	**840.229.211**	**tdr**	**-**	**PU & Penataan Ruang**	
		01	03	01	2	06	01	Penyediaan Komponen Instalasi Listrik/ Penerangan Bangunan Kantor	Jumlah Paket Komponen Instalasi Listrik/Penerangan Bangunan Kantor yang Disediakan	-	Paket	-	1	Paket	48.088.752	1	Paket	59.951.100	1	Paket	13.614.150	-	Paket	-	1	Paket	13.614.150	100	22,71	2	Paket	61.702.902	tdr	-	PU & Penataan Ruang	
		01	03	01	2	06	02	Penyediaan Peralatan dan Perlengkapan Kantor	Jumlah Paket Peralatan dan Perlengkapan Kantor yang Disediakan	-	Paket	-	3	Paket	91.811.606	1	Paket	79.509.413	-	Paket	-	-	Paket	-	-	Paket	-	0	-	3	Paket	91.811.606	tdr	-	PU & Penataan Ruang	
		01	03	01	2	06	04	Penyediaan Bahan Logistik Kantor	Jumlah Paket Bahan Logistik Kantor yang Disediakan	-	Paket	-	4	Paket	38.620.000	1	Paket	97.450.000	1	Paket	77.310.372	-	Paket	-	1	Paket	77.310.372	100	79,33	5	Paket	115.930.372	tdr	-	PU & Penataan Ruang	
		01	03	01	2	06	05	Penyediaan Barang Cetakan dan Penggandaan	Jumlah Paket Barang Cetakan dan Penggandaan yang Disediakan	-	Paket	-	4	Paket	68.047.600	1	Paket	69.985.500	1	Paket	17.283.750	-	Paket	-	1	Paket	17.283.750	100	24,70	5	Paket	85.331.350	tdr	-	PU & Penataan Ruang	
		01	03	01	2	06	09	Penyelenggaraan Rapat Koordinasi dan Konsultasi SKPD	Jumlah Laporan Penyelenggaraan Rapat Koordinasi dan Konsultasi SKPD	-	Laporan	-	4	Laporan	420.186.960	1	Laporan	451.032.000	1	Laporan	65.266.021	-	Laporan	-	1	Laporan	65.266.021	100	14,47	5	Laporan	485.452.981	tdr	-	PU & Penataan Ruang	
		01	**03**	**01**	**2**	**07**		**Pengadaan Barang Milik Daerah Penunjang Urusan Pemerintah Daerah**	**Terlaksananya Pengadaan Barang Milik Daerah Penunjang Urusan Pemerintah Daerah**	**-**	**Persen**	**-**	**-**	**Persen**	**-**	**100**	**Persen**	**-**	**-**	**Persen**	**-**		**Persen**	**-**	**-**	**Persen**	**-**	**0**	**-**	**-**	**Persen**	**-**	**tdr**	**-**	**PU & Penataan Ruang**	
		01	03	01	2	07	05	Pengadaan Mebel	Jumlah Paket Mebel yang Disediakan	-	Unit	-	-	Unit	-	30	Unit	-	-	Unit	-	-	Unit	-	-	Unit	-	0	-	-	Unit	-	tdr	-	PU & Penataan Ruang	
		01	03	01	2	07	06	Pengadaan Peralatan dan Mesin Lainnya	Jumlah Unit Peralatan dan Mesin Lainnya yang Disediakan	-	Unit	-	-	Unit	-	17	Unit	-	-	Unit	-	-	Unit	-	-	Unit	-	0	-	-	Unit	-	tdr	-	PU & Penataan Ruang	
		01	**03**	**01**	**2**	**08**		**Penyediaan Jasa Penunjang Urusan Pemerintah Daerah**	**Tersedianya Jasa Penunjang Urusan Pemerintah Daerah**	**-**	**Persen**	**-**	100	**Persen**	**516.585.419**	**100**	**Persen**	**568.091.100**	**-**	**Persen**	**189.524.703**		**Persen**	**-**	**-**	**Persen**	**189.524.703**	**0**	**33,36**	**100**	**Persen**	**706.110.122**	**tdr**	**-**	**PU & Penataan Ruang**	
		01	03	01	2	08	01	Penyediaan Jasa Surat Menyurat	Jumlah Laporan Penyediaan Jasa Surat Menyurat	-	Laporan	-	4	Laporan	39.960.000,00	1	Laporan	19.991.100	1	Laporan	4.500.000	-	Laporan	-	1	Laporan	4.500.000	100	22,51	5	Laporan	44.460.000	tdr	-	PU & Penataan Ruang	
		01	03	01	2	08	02	Penyediaan Jasa Komunikasi, Sumber Daya Air dan Listrik	Jumlah Laporan Penyediaan Jasa Komunikasi, Sumber Daya Air dan Listrik yang Disediakan	-	Laporan	-	12	Laporan	156.838.641,00	1	Laporan	168.600.000	1	Laporan	185.024.703	-	Laporan	-	1	Laporan	185.024.703	100	109,74	13	Laporan	341.863.344	tdr	-	PU & Penataan Ruang	
		01	03	01	2	08	04	Penyediaan Jasa Pelayanan Umum Kantor	Jumlah Laporan Penyediaan Jasa Pelayanan Umum Kantor yang Disediakan	-	Laporan	-	4	Laporan	319.786.778,00	1	Laporan	379.500.000	-	Laporan	-	-	Laporan	-	-	Laporan	-	0	-	4	Laporan	319.786.778	tdr	-	PU & Penataan Ruang	
		01	**03**	**01**	**2**	**09**		**Pemeliharaan Barang Milik Daerah Penunjang Urusan Pemerintahan Daerah**	**Terpeliharanya Barang Milik Daerah Penunjang Urusan Pemerintahan Daerah**	**-**	**Persen**	**-**	-	**Persen**	**622.997.690**	**100**	**Persen**	**786.747.050**	**-**	**Persen**	**231.925.056**		**Persen**	**-**	**-**	**Persen**	**231.925.056**	**0**	**29,48**	**-**	**Persen**	**854.922.746**	**tdr**	**-**	**PU & Penataan Ruang**	
		01	03	01	2	09	01	Penyediaan Jasa Pemeliharaan, Biaya Pemeliharaan, dan Pajak Kendaraan Perorangan Dinas atau Kendaraan Dinas Jabatan	Jumlah Kendaraan Perorangan Dinas atau Kendaraan Dinas Jabatan yang Dipelihara dan dibayarkan Pajaknya	-	Unit	-	1	Unit	29.915.132	1	Unit	33.000.000	-	Unit	-	-	Unit	-	-	Unit	-	0	-	1	Unit	29.915.132	tdr	-	PU & Penataan Ruang	
		01	03	01	2	09	02	Penyediaan Jasa Pemeliharaan, Biaya Pemeliharaan, Pajak dan Perizinan Kendaraan Dinas Operasional atau Lapangan	Jumlah Kendaraan Dinas Operasional atau Lapangan yang Dipelihara dan dibayarkan Pajak dan Perizinannya	-	Unit	-	20	Unit	64.850.000	1	Unit	76.050.000	1	Unit	13.100.000	-	Unit	-	1	Unit	13.100.000	100	17,23	21	Unit	77.950.000	tdr	-	PU & Penataan Ruang	
		01	03	01	2	09	03	Penyediaan Jasa Pemeliharaan, Biaya Pemeliharaan dan Perizinan Alat Besar	Jumlah Alat Besar yang Dipelihara dan dibayarkan Perizinannya	-	Unit	-	10	Unit	346.746.500	1	Unit	597.697.050	1	Unit	204.510.000	-	Unit	-	1	Unit	204.510.000	100	34,22	11	Unit	551.256.500	tdr	-	PU & Penataan Ruang	
		01	03	01	2	09	06	Pemeliharaan Peralatan dan Mesin Lainnya	Jumlah Peralatan dan Mesin Lainnya yang Dipelihara	-	Unit	-	54	Unit	74.800.000	1	Unit	80.000.000	1	Unit	8.700.000	-	Unit	-	1	Unit	8.700.000	100	10,88	55	Unit	83.500.000	tdr	-	PU & Penataan Ruang	
		01	03	01	2	09	09	Pemeliharaan/Rehabilitasi Gedung Kantor dan Bangunan Lainnya	Jumlah Gedung Kantor dan Bangunan Lainnya yang Dipelihara/Direhabilitasi	-	Unit	-	1	Unit	106.686.058	1	Unit	0	1	Unit	5.615.056	-	Unit	-	1	Unit	5.615.056	100	-	2	Unit	112.301.114	tdr	-	PU & Penataan Ruang	
																											Rata-rata capaian kinerja (%)	48,48	7,81					#DIV/0!	-		
																											Predikat kinerja	ST	SR							
								JUMLAH ANGGARAN DAN REALISASI DARI SELURUH PROGRAM				**1.857.912.792**			**81.992.491.738**			**67.125.113.893**			**14.086.099.953**			**-**			**14.086.099.953**									
																											TOTAL RATA-RATA CAPAIAN KINERJA DAN ANGGARAN DARI SELURUH PROGRAM (PROGRAM 1 s.d. PROGRAM 4)	**23,68**	**17,91**					**#DIV/0!**	**2,79**		
																											PREDIKAT KINERJA DARI SELURUH PROGRAM (PROGRAM 1 s.d. PROGRAM 4)	**ST**	**SR**							

Evaluasi Hasil Dokumen RKPK Nagan Raya
Semester I Tahun 2024

No	Sasaran	Kode	Urusan/Bidang Urusan Pemerintahan Daerah dan Program / Kegiatan	Indikator Kinerja Program (Outcome)/Kegiatan (output)	Target Renstra SKPD s>d tahun 2026 (akhir periode Renstra SKPD)			Realisasi Capaian Kinerja Renstra SKPD s/d Tahun 2026			Target Kinerja dan Anggaran RKPD SKPD Tahun 2024			Realisasi Kinerja Pada Semester						Realisasi Capaian Kinerja dan Anggaran RKPD Tahun 2024			Tingkat Capaian Kinerja dan Realisasi Anggaran Renja SKPD Tahun 2024 (%)		Realisasi Kinerja dan Anggaran Renstra SKPD s/d Akhir Tahun 2026			Tingkat Capaian Kinerja dan Realisasi Anggaran Renstra SKPD s/d Tahun 2026 (%)		Unit SKPD Penanggung Jawab	Ket
														I			II													
					K		Rp.	K		Rp.	K		Rp.	K		Rp	K		Rp.	K			K	Rp.	K			K	Rp.		
1	2	3		4	5	6			7			8			9			10			11 = 9+10			12 = 11/8*100		13 = 7 + 11			14 = 13/6*100		14	15
			DINAS PERUMAHAN RAKYAT DAN KAWASAN PERMUKIMAN																												
1	Meningkatnya Kualitas dan Akses Sanitasi	**1 03 05**	**Program Pengelolaan dan Pengembangan Sistem Air Limbah**	**Persentase Rumah Tangga Bersanitasi**	**100**	**Persen**	**6.000.000.000**	**100**	**Persen**	**4.584.000.000**	**73,98**	**Persen**	**1.450.000.000**	**-**	**Persen**	**80.681.150**	**100**	**Persen**	**-**	**100**	**Persen**	**80.681.150**									
		1 03 05 2 01	**Pengelolaan dan Pengembangan Sistem Air Limbah Domestik dalam Daerah Kabupaten/ Kota**	**Tersedia Pengelolaan dan Pengembangan Sistem Air Limbah Domestik dalam Daerah Kabupaten/ Kota**	**100**	**Persen**	**6.000.000.000**	**100**	**Persen**	**4.584.000.000**	**100**	**Persen**	**1.450.000.000**	**-**	**Persen**	**80.681.150**	**-**	**Persen**	**-**	**-**	**Persen**	**80.681.150**	**0**	**5,56**	**100**	**Persen**	**4.664.681.150**	**100,00**	**77,74**		
		1 03 05 2 01 02	Pembangunan Sistem Pengelolaan Air Limbah Domestik (SPALD) Terpusat Skala Permukiman Berbasis Masyarakat	Sistem Pengelolaan Air Limbah Domestik (SPALD) Terpusat Skala Permukiman Berbasis Masyarakat yang Dibangun	-	M/hari	-	-	M/hari	-	360	M/hari	1.300.000.000	-	M/hari	-	-	M/hari	-	-	M/hari	-	0	-	-	M/hari	-	tdr	-	Dinas Perumahan Rakyat dan Kawasan Permukiman	
		1 03 05 2 01 03	Operasi dan Pemeliharaan Sistem Pengelolaan Air Limbah Domestik (SPALD)	Jumlah Sistem Pengelolaan Air Limbah Domestik (SPALD) yang Dioperasikan dan Dipelihara	-	Unit	-	-	Unit	-	1	Unit	100.000.000	1	Unit	80.681.150	-	Unit	-	-	Unit	-	0	-	-	Unit	-	tdr	-		
		1 03 05 2 01 04	Pembinaan dan Pemberdayaan Masyarakat dalam Pengembangan Sistem Pengelolaan Air Limbah Domestik (SPALD)	Jumlah Masyarakat yang dibina dan diberdayakan dalam Pengembangan Sistem Pengelolaan Air Limbah Domestik (SPALD)	-	Orang	-	-	Orang	-	50	Orang	50.000.000	-	Orang	-	-	Orang	-	-	Orang	-	0	-	-	Orang	-	tdr	-		
		1 03 05 2 01 06	Pembangunan/Penyediaan Sub Sistem Pengolahan Setempat	Jumlah Rumah Tangga yang memiliki Tangki Septik	700	Rumah Tangga	6.000.000.000	744	Rumah Tangga	4.584.000.000	350	Rumah Tangga	-	-	Rumah Tangga	-	-	Rumah Tangga	-	-	Rumah Tangga	-	0	-	744	Rumah Tangga	4.584.000.000	106,29	76,40		
																						Rata-rata capaian kinerja (%)		0	1,11				103,14	30,83		
																						Predikat kinerja		ST	SR							
2	Meningkatnya Kualitas dan Akses Sanitasi	**1 03 06**	**Program Pengelolaan dan Pengembangan Sistem Drainase**	**Persentase Rumah Tangga Bersanitasi**	**100**	**Persen**	**1.352.379.597**	**-**	**Persen**	**20.938.388**	**73,98**	**Persen**	**3.046.150.000**	**100**	**Persen**	**-**	**100**	**Persen**	**-**	**100**	**Persen**	**-**									
		1 03 06 2 01	**Pengelolaan dan Pengembangan Sistem Drainase yang Terhubung Langsung dengan Sungai dalam Daerah Kabupaten/ Kota**	**Tersedia Pengelolaan dan Pengembangan Sistem Drainase yang Terhubung Langsung dengan Sungai dalam Daerah Kabupaten/ Kota**	**100**	**Persen**	**1.352.379.597**	**100**	**Persen**	**20.938.388**	**100**	**Persen**	**3.046.150.000**	**-**	**Persen**	**-**	**-**	**Persen**	**-**	**-**	**Persen**	**-**	**0**	**-**	**100**	**Persen**	**20.938.388**	**100,00**	**1,55**		
		1 03 06 2 01 02	Pembinaan Teknis Sistem Drainase Perkotaan	Jumlah Sistem Drainase Perkotaan yang Dibina secara Teknis	5	Sistem Drainase Perkotaan	-		Sistem Drainase Perkotaan	-	1	Sistem Drainase Perkotaan	50.000.000	-	Sistem Drainase Perkotaan	-	-	Sistem Drainase Perkotaan	-	-	Sistem Drainase Perkotaan	-	0	-	1	Sistem Drainase Perkotaan	-	20,00	-	Dinas Perumahan Rakyat dan Kawasan Permukiman	
		1 03 06 2 01 02	Pembangunan Sistem Drainase Perkotaan	Jumlah Drainase Perkotaan Yang dibangun	5000	Sistem Drainase Perkotaan	-		Sistem Drainase Perkotaan	-	3.000	Sistem Drainase Perkotaan	2.946.150.000	-	Sistem Drainase Perkotaan	-	-	Sistem Drainase Perkotaan	-	-	Sistem Drainase Perkotaan	-	0	-	1	Sistem Drainase Perkotaan	-	0,02	-		
		1 03 06 2 01 01	Penyusunan Rencana, Kebijakan, Strategi dan Teknis Sistem Drainase Perkotaan	Jumlah Rencana, Kebijakan, Strategi dan Teknis Sistem Drainase Perkotaan yang Disusun	5	Dokumen	-	1	Dokumen	20.938.388	1	Dokumen	50.000.000	-	Dokumen	-	-	Dokumen	-	-	Dokumen	-	0	-	1	Dokumen	20.938.388	20,00	-		
		1 03 06 2 01 03	Supervisi Pembangunan/Peningkatan/ Rehabilitasi Sistem Drainase Perkotaan	Jumlah Konsultasi Supervisi Pembangunan/Peningkatan/Rehabilitasi Sistem Drainase Perkotaan	5	Dokumen	-	-	Dokumen	-	1	Dokumen	-	-	Dokumen	-	-	Dokumen	-	-	Dokumen	-	0	-	-	Dokumen	-	0,00	-		
																						Rata-rata capaian kinerja (%)		0	-				28,00	0,31		
																						Predikat kinerja		ST	SR							
3	Meningkatnya Kualitas dan Akses Air Bersih	**1 03 03**	**Program Pengelolaan dan Pengembangan Sistem Penyediaan Air Minum**	**Persentase Penduduk Berakses Air Minum Proporsi Rumah Tangga dengan Akses Berkelanjutan Terhadap Air Minum Layak, Perkotaan dan Perdesaan**	**100**	**Persen**	**711.322.118**	**100**	**Persen**	**7.723.467.377**	**6,40**	**Persen**	**4.275.104.215**	**100**	**Persen**	**209.360.499**	**100**	**Persen**	**-**	**100**	**Persen**	**209.360.499**									
		1 03 03 2 01	**Pengelolaan dan Pengembangan Sistem Penyediaan Air Minum (SPAM) di Daerah Kabupaten/ Kota**	**Tersedia Pengelolaan dan Pengembangan Sistem Penyediaan Air Minum (SPAM) di Daerah Kabupaten/ Kota**	**100**	**Persen**	**711.322.118**	**-**	**Persen**	**7.723.467.377**	**100**	**Persen**	**4.275.104.215**	**-**	**Persen**	**209.360.499**	**-**	**Persen**	**-**	**-**	**Persen**	**209.360.499**	**0**	**4,90**	**-**	**Persen**	**7.932.827.876**	**0,00**	**1.115,22**		
		1 03 03 2 01 01	Penyusunan Rencana, Kebijakan, Strategi dan Teknis SPAM	Jumlah Rencana, Kebijakan, Strategi dan Teknis SPAM yang disusun	5	Dokumen	-	1	Dokumen	458.981.492	1	Dokumen	175.000.000	-	Dokumen	-	-	Dokumen	-	-	Dokumen	-	0	-	1	Dokumen	458.981.492	20,00	-		
		1 03 03 2 01 02	Pembangunan Sistem Penyediaan Air Minum (SPAM) Jaringan Perpipaan	Kapasitas Sistem Penyediaan Air Minum (SPAM) Jaringan Perpipaan yang dibangun	-	Liter/Detik	-	-	Liter/Detik	-	1	Liter/Detik	1.700.000.000	-	Liter/Detik	-	-	Liter/Detik	-	-	Liter/Detik	-	0	-	-	Liter/Detik	-	tdr	-	Dinas Perumahan Rakyat dan Kawasan Permukiman	
		1 03 03 2 01 04	Pembangunan SPAM Jaringan Perpipaan di Kawasan Perdesaan	Jumlah sambungan rumah yang terlayani melalui Kegiatan Padat Karya/SPAM Berbasis Masyarakat	-	SR	-	508	SR	6.698.203.890	100	SR	-	-	SR	-	-	SR	-	-	SR	-	0	-	508	SR	6.698.203.890	tdr	-		
		1 03 03 2 01 15	Operasi dan Pemeliharaan SPAM di Kawasan Perkotaan	Jumlah unit SPAM IKK/Perkotaan atau SPAM Tematik Tertentu yang mendapatkan operasi dan pemeliharaan	-	Unit	-	3	Unit	566.281.995	3	Unit	863.000.000	3	Unit	209.360.499	-	Unit	-	3	Unit	209.360.499	100	24,26	6	Unit	775.642.494	tdr	-		
		1 03 03 2 01 03	Perluasan Sistem Penyediaan Air Minum (SPAM) Jaringan Perpipaan	Jumlah Sambungan Rumah yang terlayani oleh perluasan Sistem Penyediaan Air	-	SR	-	-	SR	-	-	SR	1.537.104.215	-	SR	-	-	SR	-	-	SR	-	tdr	-	-	SR	-	tdr	-		
																						Rata-rata capaian kinerja (%)		20	4,90				10,00	1.115,22		
																						Predikat kinerja		ST	SR							
4	Terselenggaranya Penataan Bangunan dan Lingkungan	**1 03 08**	**Program Penataan Bangunan Gedung**	**Tersedianya Dokumen RTRW yang Telah Ditetapkan dengan Qanun**	**100**	**Persen**	**2.450.000.000**	**100**	**Persen**	**1.032.099.734**	**-**	**Ada/Tidak**	**2.400.000.000**	**100**	**Persen**	**7.500.000**	**100**	**Persen**	**-**	**100**	**Persen**	**7.500.000**									
		1 03 08 2 01	**Penyelenggaraan Bangunan Gedung di Wilayah Daerah Kabupaten/ Kota, Pemberian Izin Mendirikan Bangunan (IMB) dan Sertifikat Laik Fungsi Bangunan Gedung**	**Terlaksana Penyelenggaraan Bangunan Gedung di Wilayah Daerah Kabupaten/ Kota, Pemberian Izin Mendirikan Bangunan (IMB) dan Sertifikat Laik Fungsi Bangunan Gedung**	**-**	**Kawasan**	**2.450.000.000**	**-**	**Kawasan**	**1.032.099.734**	**10**	**Kawasan**	**2.400.000.000**	**-**	**Kawasan**	**7.500.000**	**-**	**Kawasan**	**-**	**-**	**Kawasan**	**7.500.000**	**0**	**0,31**	**-**	**Kawasan**	**1.039.599.734**	**tdr**	**42,43**		
		1 03 08 2 01 01	Pemeliharaan, Perawatan, dan Pemeriksaan Berkala Bangunan Gedung untuk Kepentingan Strategis Daerah Kabupaten/Kota	Jumlah Bangunan Gedung untuk Kepentingan Strategis Kabupaten/Kota yang	-	Bangunan Gedung	-	-	Bangunan Gedung	-	4	Bangunan Gedung	2.400.000.000	-	Bangunan Gedung	-	-	Bangunan Gedung	-	-	Bangunan Gedung	-	0	-	-	Bangunan Gedung	-	tdr	-	Dinas Perumahan Rakyat dan Kawasan Permukiman	
		1 03 08 2 01 02	Penyusunan Kebijakan terkait Penyelenggaraan Bangunan Gedung	Jumlah Dokumen Kebijakan terkait Penyelenggaraan Bangunan Gedung	-	Dokumen	-	-	Dokumen	-	1	Dokumen	-	1	Dokumen	7.500.000	-	Dokumen	-	1	Dokumen	7.500.000	100	-	1	Dokumen	7.500.000	tdr	-		
		1 03 08 2 01 01	Pembangunan, Pemanfaatan, Pelestariaan dan Pembongkaran Bangunan Gedung	Jumlah Dokumen Pembangunan, Pemanfaatan, Pelestariaan dan Pembongkaran Bangunan Gedung untuk Kepentingan Strategis Daerah Kabupaten/Kota	-	Dokumen	-	-	Dokumen	-	-	Dokumen	-	-	Dokumen	-	-	Dokumen	-	-	Dokumen	-	tdr	-	-	Dokumen	-	tdr	-		
		1 03 08 2 01 02	Penyelenggaraan Penerbitan Persetujuan Bangunan Gedung (PBG), Sertifikat Laik Fungsi (SLF), Surat Bukti Kepemilikan Bangunan Gedung (SBKBG), Rencana Teknis Pembongkaran Bangunan Gedung (RTB), Tim Profesi Ahli (TPA), Tim Penilai Teknis (TPT), Penilik, dan Pendataan Bangunan Gedung melalui SIMBG		-	Dokumen	-	-	Dokumen	-	-	Dokumen	-	-	Dokumen	-	-	Dokumen	-	-	Dokumen	-	tdr	-	-	Dokumen	-	tdr	-		
		1 03 08 2 01 02	Perencanaan, Pembangunan, Pengawasan, dan Pemanfaatan Bangunan Gedung Daerah Kabupaten/Kota	Jumlah Dokumen Perencanaan, Pembangunan, Pengawasan dan Pemanfaatan Bangunan Gedung Daerah Kabupaten/Kota	-	Dokumen	-	70	Dokumen	609.366.828	1	Dokumen	-	-	Dokumen	-	-	Dokumen	-	-	Dokumen	-	0	-	70	Dokumen	609.366.828	tdr	-		

No	Sasaran	Kode						Urusan/Bidang Urusan Pemerintahan Daerah dan Program / Kegiatan	Indikator Kinerja Program (Outcome)/Kegiatan (output)	Target Renstra SKPD s>d tahun 2026 (akhir periode Renstra SKPD)			Realisasi Capaian Kinerja Renstra SKPD s/d Tahun 2026			Target Kinerja dan Anggaran RKPD SKPD Tahun 2024			Realisasi Kinerja Pada Semester						Realisasi Capaian Kinerja dan Anggaran RKPD Tahun 2024			Tingkat Capaian Kinerja dan Realisasi Anggaran Renja SKPD Tahun 2024 (%)		Realisasi Kinerja dan Anggaran Renstra SKPD s/d Akhir Tahun 2026			Tingkat Capaian Kinerja dan Realisasi Anggaran Renstra SKPD s/d Tahun 2026 (%)		Unit SKPD Penanggung Jawab	Ket
										K		Rp.	K		Rp.	K		Rp.	I			II			K		Rp.	K	Rp.	K		Rp.	K	Rp.		
1	2	3						4	5	6			7			8			9			10			11 = 9+10			12 = 11/8*100		13 = 7 + 11			14 = 13/6*100		14	15
		1	03	08	2	01	03	Penyusunan Regulasi Terkait Bangunan Gedung Kabupaten/Kota	Jumlah Regulasi Terkait Bangunan Gedung Kabupaten/Kota yang Disusun	-	Dokumen	-	1	Dokumen	30.000.000	1	Dokumen	-	-	Dokumen	-	-	Dokumen	-	-	Dokumen	-	0	-	1	Dokumen	30.000.000	tdr	-		
		1	03	08	2	01	13	Pemeliharaan dan Perawatan Bangunan Gedung Daerah Kabupaten/Kota	Jumlah Bangunan Gedung Daerah Kabupaten/Kota yang Dilakukan Pemeliharaan dan Perawatan	-	Unit	-	4	Unit	392.732.906	4	Unit	-	-	Unit	-	-	Unit	-	-	Unit	-	0	-	4	Unit	392.732.906	tdr	-		
																											Rata-rata capaian kinerja (%)	16,6666667	0,04				#DIV/0!	5,30		
																											Predikat kinerja	ST	SR							
5	Terselenggaranya Penataan Bangunan dan Lingkungan	1	03	09				**Program Penataan Bangunan dan Lingkungannya**	**Tersedianya Dokumen RTRW yang Telah Ditetapkan dengan Qanun**	**100**	**Persen**	**3.047.000.000**	**100**	**Persen**	**3.259.334.654**	**-**	**Ada/Tidak**	**4.347.000.000**	**-**	**Persen**	**313.347.614**	**-**	**Persen**	**3.259.334.654**	**100**	**Persen**	**3.572.682.268**									
		1	**03**	**09**	**2**	**01**		**Penyelenggaraan Penataan Bangunan dan Lingkungannya di Daerah Kabupaten/ Kota**	**Terlaksananya Penyelenggaraan Penataan Bangunan dan Lingkungannya di Daerah Kabupaten/ Kota**	**10**	**Kawasan**	**3.047.000.000**	**-**	**Kawasan**	**3.259.334.654**	**10**	**Kawasan**	**4.347.000.000**	**-**	**Kawasan**	**313.347.614**	**-**	**Kawasan**	**3.259.334.654**	**-**	**Kawasan**	**3.572.682.268**	**0**	**82,19**	**-**	**Kawasan**	**6.832.016.922**	**0,00**	**224,22**		
		1	03	09	2	01	03	Penataan Bangunan dan Lingkungan	Jumlah Penataan Bangunan dan Lingkungan di Kawasan Cagar Budaya dan Tradisional Bersejarah, Kawasan Pariwisata, Kawasan Sistem Perkotaan Nasional dan Kawasan Strategis Lainnya	-	Kawasan	1.750.000.000	37	Kawasan	3.259.334.654	37	Kawasan	3.050.000.000	-	Kawasan	-	37	Kawasan	3.259.334.654	37	Kawasan	3.259.334.654	100	106,86	74	Kawasan	6.518.669.308	tdr	372,50	Dinas Perumahan Rakyat dan Kawasan Permukiman	
		1	03	09	2	01	08	Penataan Bangunan dan Lingkungan Kawasan Cagar Budaya, Kawasan Pariwisata, Kawasan Sistem Perkotaan Nasional dan Kawasan Strategis Lainnya	Jumlah Bangunan dan Lingkungan Kawasan Cagar Budaya, Kawasan Pariwisata, Kawasan Sistem Perkotaan Nasional dan Kawasan Strategis Lainnya yang Ditata	-	Kawasan	1.297.000.000		Kawasan	-	10	Kawasan	1.297.000.000	1	Kawasan	313.347.614	-	Kawasan	-	1	Kawasan	313.347.614	10	24,16	1	Kawasan	313.347.614	tdr	24,16		
																											Rata-rata capaian kinerja (%)	36,6666667	71,07				0,00	206,96		
																											Predikat kinerja	ST	SR							
6	Meningkatnya dan Ketersediaan Rumah Layak Huni yang Terjangkau	1	04	02				**Program Pengembangan Perumahan**	**Jumlah Rumah Layak Huni yang Terbangun**	**100**	**Persen**	**450.000.000**	**-**	**Persen**	**-**	**100**	**Persen**	**2.310.600.000**	**-**	**Persen**	**25.400.000**	**-**	**Persen**	**-**	**100**	**Persen**	**25.400.000**									
		1	**04**	**02**	**2**	**01**		**Pendataan Penyediaan dan Rehabilitasi Rumah Korban Bencana atau Relokasi Program Kabupaten/Kota**	**Terlaksananya Pendataan Penyediaan dan Rehabilitasi Rumah Korban Bencana atau Relokasi Program**	**12**	**Bulan**	**50.000.000**	**-**	**Bulan**	**-**	**12**	**Bulan**	**600.000**	**-**	**Bulan**	**15.000.000**	**-**	**Bulan**	**-**	**-**	**Bulan**	**15.000.000**	**0**	**2.500,00**	**-**	**Bulan**	**15.000.000**	**0,00**	**30,00**		
		1	04	02	2	01	01	Identifikasi Perumahan di Lokasi Rawan Bencana Kabupaten/Kota	Jumlah Dokumen Data Rumah di Lokasi Rawan Bencana Kabupaten/Kota	-	Dokumen	-	-	Dokumen	-	1	Dokumen	600.000	1	Dokumen	15.000.000	-	Dokumen	-	1	Dokumen	15.000.000	100	2.500,00	1	Dokumen	15.000.000	tdr	-		
		1	04	02	2	01	06	Pendataan Rumah Sewa Milik Masyarakat, Rumah Susun dan Rumah Khusus	Jumlah Dokumen Data Rumah Sewa Milik Masyarakat, Rumah Susun, dan Rumah Khusus	-	Bulan	50.000.000	-	Bulan	-	12	Bulan	-	-	Bulan	-	-	Bulan	-	-	Bulan	-	0	-	-	Bulan	-	tdr	-		
		1	**04**	**02**	**2**	**03**		**Pembangunan dan Rehabilitasi Rumah Korban Bencana atau Relokasi Program Kabupaten/ Kota**	**Terlaksana Pembangunan dan Rehabilitasi Rumah Korban Bencana atau Relokasi Program Kabupaten/ Kota**	**12**	**Bulan**	**150.000.000**	**-**	**Bulan**	**-**	**12**	**Bulan**	**2.310.000.000**	**-**	**Bulan**	**10.400.000**	**-**	**Bulan**	**-**	**-**	**Bulan**	**10.400.000**	**0**	**0,45**	**-**	**Bulan**	**10.400.000**	**0,00**	**6,93**		
		1	04	02	2	03	00	Pembangunan Rumah bagi Korban Bencana	Jumlah Rumah bagi Korban Bencana Kabupaten/Kota yang Terbangun	-	Unit	-	-	Unit	-	10	Unit	2.310.000.000	-	Unit		-	Unit	-	-	Unit	-	0	-	-	Unit	-	tdr	-		
		1	04	02	2	03	01	Rehabilitasi Rumah bagi Korban Bencana	Jumlah Rumah Korban Bencana Kabupaten/Kota yang Terehabilitasi	-	Bulan	150.000.000	-	Bulan	-	12	Bulan	-	6	Bulan	10.400.000	-	Bulan	-	6	Bulan	10.400.000	50	-	6	Bulan	10.400.000	tdr	6,93		
		1	**04**	**02**	**2**	**07**		**Penerbitan Sertifikat Kepemilikan Bangunan Gedung (SKGB)**	**Terlaksana Penerbitan Sertifikat Kepemilikan Bangunan Gedung (SKGB)**	**12**	**Bulan**	**50.000.000**	**-**	**Bulan**	**-**	**12**	**Bulan**	**-**	**-**	**Bulan**	**-**	**-**	**Bulan**	**-**	**-**	**Bulan**	**-**	**0**	**-**	**-**	**Bulan**	**-**	**0,00**	**-**		
		1	04	02	2	07	01	Koordinasi dan Sinkronisasi Penerbitan Sertifikat Kepemilikan Bangunan Gedung (SKGB)	Jumlah Laporan Hasil Koordinasi dan Sinkronisasi Penerbitan Sertifikat Kepemilikan Bangunan Gedung (SKGB)	-	Bulan	50.000.000	-	Bulan	-	12	Bulan	-	-	Bulan	-	-	Bulan	-	-	Bulan	-	0	-	-	Bulan	-	tdr	-		
																											Rata-rata capaian kinerja (%)	18,75	625,06				0,00	5,48		
																											Predikat kinerja	ST	SR							
7	Meningkatnya dan Ketersediaan Rumah Layak Huni yang Terjangkau	1	04	03				**Program Kawasan Permukiman**	**Jumlah Rumah Layak Huni yang Terbangun Jumlah Rumah Tidak Layak Huni yang Direhab**	**100**	**Persen**	**331.284.190**	**100**	**Persen**	**1.554.184.533**	**100**	**Persen**	**1.867.500.000**	**-**	**Persen**	**-**	**-**	**Persen**	**-**	**-**	**Persen**	**-**									
		1	**04**	**03**	**2**	**03**		**Peningkatan Kualitas Kawasan Permukiman Kumuh dengan Luas di Bawah 10 (Sepuluh) Ha**	**Terlaksana Peningkatan Kualitas Kawasan Permukiman Kumuh dengan Luas di Bawah 10 (Sepuluh) Ha**	**12**	**Bulan**	**331.284.190**	**-**	**Bulan**	**1.554.184.533**	**12**	**Bulan**	**1.867.500.000**	**-**	**Bulan**	**-**	**-**	**Bulan**	**-**	**-**	**Bulan**	**-**	**0**	**-**	**-**	**Bulan**	**1.554.184.533**	**0,00**	**469,14**		
		1	04	03	2	03	02	Perbaikan Rumah Tidak Layak Huni	Jumlah Rumah Tidak Layak Huni yang Diperbaiki	-	Unit	-	4	Unit	1.033.000.000	25	Unit	500.000.000	-	Unit	-	-	Unit	-	-	Unit	-	0	-	4	Unit	1.033.000.000	tdr	-		
		1	04	03	2	03	01	Pembangunan Rumah Baru Layak Huni untuk Peningkatan Kualitas Permukiman Kumuh dengan Luas di Bawah 10 (Sepuluh) Ha	Jumlah Rumah Baru Layak Huni yang Dibangun untuk Peningkatan Kualitas Permukiman Kumuh dengan Luas di Bawah 10 (Sepuluh) Ha	-	Unit	-	-	Unit	-	10	Unit	1.367.500.000	-	Unit	-	-	Unit	-	-	Unit	-	0	-	-	Unit	-	tdr	-	Dinas Perumahan Rakyat dan Kawasan Permukiman	
		1	04	03	2	03	04	Koordinasi dan Sinkronisasi Pengendalian Penyelenggaraan Pemugaran/Peremajaan Permukiman Kumuh	Jumlah Laporan Hasil Koordinasi dan Sinkronisasi Pengendalian Penyelenggaraan Pemugaran/Peremajaan Permukiman Kumuh	-	Bulan	-	-	Bulan	-	12	Bulan	0	-	Bulan	-	-	Bulan	-	-	Bulan	-	0	-	-	Bulan	-	tdr	-		
		1	04	03	2	03	07	Pendataan dan Verifikasi Penyelenggaraan Kawasan Permukiman Kumuh	Jumlah Dokumen Data Permukiman Kumuh yang Tervenfikasi	-	Bulan	-	2	Bulan	34.369.100	12	Bulan	0	-	Bulan	-	-	Bulan	-	-	Bulan	-	0	-	2	Bulan	34.369.100	tdr	-		
		1	04	03	2	03	08	Pembangunan Rumah Baru Layak Huni	Jumlah Rumah Baru Layak Huni yang Dibangun	-	Bulan	-	4	Bulan	486.815.433	12	Bulan	0	-	Bulan	-	-	Bulan	-	-	Bulan	-	0	-	4	Bulan	486.815.433	tdr	-		
																											Rata-rata capaian kinerja (%)	0	-				0,00	78,19		
																											Predikat kinerja	ST	SR							
8	Meningkatnya dan Ketersediaan Rumah Layak Huni yang Terjangkau	1	04	05				**Program Peningkatan Prasarana, Sarana dan Utilitas Umum (PSU)**	**Jumlah Rumah Layak Huni yang Terbangun Jumlah Rumah Tidak Layak Huni yang Direhab**	**100**	**Persen**	**1.550.000.000**	**100**	**Persen**	**7.242.697.788**	**100**	**Persen**	**1.400.000.000**	**-**	**Persen**	**148.629.820**	**-**	**Persen**	**-**	**100**	**Persen**	**148.629.820**									
		1	**04**	**05**	**2**	**01**		**Urusan Penyelenggaraan PSU Perumahan**	**Terlaksana Penyelenggaraan PSU Perumahan**	**12**	**Bulan**	**1.550.000.000**	**12**	**Bulan**	**7.242.697.788**	**12**	**Bulan**	**1.400.000.000**	**-**	**Bulan**	**148.629.820**	**-**	**Bulan**	**-**	**-**	**Bulan**	**148.629.820**	**0**	**10,62**	**-**	**Bulan**	**7.391.327.608**	**0,00**	**476,86**		
		1	04	05	2	01	01	Perencanaan Penyediaan PSU Perumahan	Jumlah Dokumen Perencanaan Penyediaan PSU Perumahan	-	Dokumen	-	-	Dokumen	-	3	Dokumen	-	-	Dokumen	-	-	Dokumen	-	-	Dokumen	-	0	-	-	Dokumen	-	tdr	-		
		1	04	05	2	01	02	Penyediaan Prasarana, Sarana, dan Utilitas Umum di Perumahan untuk Menunjang Fungsi Hunian	Jumlah Lokasi Perumahan yang Disediakan Prasarana, Sarana, dan Utilitas Umum yang Menunjang Fungsi Hunian	-	Lokasi	-	3	Lokasi	7.192.697.838	14	Lokasi	1.350.000.000	14	Lokasi	148.629.820	-	Lokasi	-	14	Lokasi	148.629.820	100	11,01	17	Lokasi	7.341.327.658	tdr	-	Dinas Perumahan Rakyat dan Kawasan Permukiman	
		1	04	05	2	01	03	Koordinasi dan Sinkronisasi dalam rangka Penyediaan Prasarana, Sarana, dan Utilitas Umum Perumahan	Jumlah Laporan Hasil Koordinasi dan Sinkronisasi dalam rangka Penyediaan Prasarana, Sarana, dan Utilitas Umum Perumahan	-	Laporan	-	3	Laporan	49.999.950	1	Laporan	50.000.000	-	Laporan	-	-	Laporan	-	-	Laporan	-	0	-	3	Laporan	49.999.950	tdr	-		
																											Rata-rata capaian kinerja (%)	25	5,41				0,00	119,21		
																												ST	SR							

No	Sasaran	Kode						Urusan/Bidang Urusan Pemerintahan Daerah dan Program / Kegiatan	Indikator Kinerja Program (Outcome)/Kegiatan (output)	Target Renstra SKPD s>d tahun 2026 (akhir periode Renstra SKPD)			Realisasi Capaian Kinerja Renstra SKPD s/d Tahun 2026			Target Kinerja dan Anggaran RKPD SKPD Tahun 2024			Realisasi Kinerja Pada Semester						Realisasi Capaian Kinerja dan Anggaran RKPD Tahun 2024			Tingkat Capaian Kinerja dan Realisasi Anggaran Renja SKPD Tahun 2024 (%)		Realisasi Kinerja dan Anggaran Renstra SKPD s/d Akhir Tahun 2026			Tingkat Capaian Kinerja dan Realisasi Anggaran Renstra SKPD s/d Tahun 2026 (%)		Unit SKPD Penanggung Jawab	Ket
										K		Rp.	K		Rp.	K		Rp.	I			II			K		Rp.	K	Rp.	K			K	Rp.		
																			K	Rp		K		Rp.												
1	2	3						4	5	6			7			8			9			10			11 = 9+10			12 = 11/8*100		13 = 7 + 11			14 = 13/6*100		14	15
9		**01**	**04**	**01**				**Program Penunjang Urusan Pemerintahan Daerah Kabupaten/ Kota**	**Nilai LAKIP**	**100**	**Persen**	**3.127.667.596**	**100**	**Persen**	**4.145.807.136**	**50 CC**	**Nilai**	**4.439.639.135**	**-**	**Persen**	**1.837.882.716**	**-**	**Persen**	**-**	**100**	**Persen**	**1.837.882.716**				**-**					
		01	**04**	**01**	**2**	**01**		**Perencanaan, Penganggaran, dan Evaluasi Kinerja Perangkat Daerah**	**Terlaksananya Perencanaan, Penganggaran, dan Evaluasi Kinerja Perangkat Daerah**	**100**	**Persen**	**80.000.000**	**-**	**Persen**	**30.385.388**	**100**	**Persen**	**29.952.000**	**-**	**Persen**	**-**	**-**	**Persen**	**-**	**-**	**Persen**	**-**	**0**	**-**	**-**	**Persen**	**30.385.388**	**0,00**	**37,98**		
		01	04	01	2	01	02	Koordinasi dan Penyusunan Dokumen RKA-SKPD	Jumlah Dokumen RKA-SKPD dan Laporan Hasil Koordinasi Penyusunan Dokumen RKA-SKPD	-	Dokumen	-	1	Dokumen	4.980.000	1	Dokumen	5.008.000	-	Dokumen	-	-	Dokumen	-	-	Dokumen	-	0	-	1	Dokumen	4.980.000	tdr	-		
		01	04	01	2	01	03	Koordinasi dan Penyusunan Dokumen Perubahan RKA-SKPD	Jumlah Dokumen Perubahan RKA-SKPD dan Laporan Hasil Koordinasi Penyusunan Dokumen Perubahan RKA-SKPD	-	Dokumen	-	1	Dokumen	5.031.011	1	Dokumen	5.008.000	-	Dokumen	-	-	Dokumen	-	-	Dokumen	-	0	-	1	Dokumen	5.031.011	tdr	-		
		01	04	01	2	01	04	Koordinasi dan Penyusunan DPA-SKPD	Jumlah Dokumen DPA-SKPD dan Laporan Hasil Koordinasi Penyusunan Dokumen DPA-SKPD	-	Dokumen	-	1	Dokumen	5.087.457	1	Dokumen	4.976.000	-	Dokumen	-	-	Dokumen	-	-	Dokumen	-	0	-	1	Dokumen	5.087.457	tdr	-		
		01	04	01	2	01	05	Koordinasi dan Penyusunan Perubahan DPA- SKPD	Jumlah Dokumen Perubahan DPA-SKPD dan Laporan Hasil Koordinasi Penyusunan Dokumen Perubahan DPA-SKPD	-	Dokumen	-	1	Dokumen	5.069.376	1	Dokumen	4.976.000	-	Dokumen	-	-	Dokumen	-	-	Dokumen	-	0	-	1	Dokumen	5.069.376	tdr	-		
		01	04	01	2	01	06	Koordinasi dan Penyusunan Laporan Capaian Kinerja dan Ikhtisar Realisasi Kinerja SKPD	Jumlah Laporan Capaian Kinerja dan Ikhtisar Realisasi Kinerja SKPD dan Laporan Hasil Koordinasi Penyusunan Laporan Capaian Kinerja dan Ikhtisar Realisasi Kinerja SKPD	-	Laporan	-	1	Laporan	5.209.544	1	Laporan	5.008.000	-	Laporan	-	-	Laporan	-	-	Laporan	-	0	-	1	Laporan	5.209.544	tdr	-		
		01	04	01	2	01	07	Evaluasi Kinerja Perangkat Daerah	Jumlah Laporan Evaluasi Kinerja Perangkat Daerah	-	Laporan	-	1	Laporan	5.008.000	1	Laporan	4.976.000	-	Laporan	-	-	Laporan	-	-	Laporan	-	0	-	1	Laporan	5.008.000	tdr	-		
		01	**04**	**01**	**2**	**02**		**Administrasi Keuangan Perangkat Daerah**	**Terlaksananya Administrasi Keuangan Perangkat Daerah**	**100**	**Persen**	**2.189.667.596**	**-**	**Persen**	**2.708.836.596**	**100**	**Persen**	**3.160.354.022**	**-**	**Persen**	**1.390.894.625**	**-**	**Persen**	**-**	**-**	**Persen**	**1.390.894.625**	**0**	**44,01**	**-**	**Persen**	**4.099.731.221**	**0,00**	**187,23**		
		01	04	01	2	02	01	Penyediaan Gaji dan Tunjangan ASN	Jumlah Orang yang Menerima Gaji dan Tunjangan ASN	12	Bulan	-	12	Bulan	2.329.576.596	12	Bulan	2.665.866.022	**6**	Bulan	1.194.474.625	6	Bulan	-	12	Bulan	1.194.474.625	100	44,81	24	Bulan	3.524.051.221	200,00	-		
		01	04	01	2	02	08	Koordinasi dan Penyusunan Laporan Capaian Kinerja dan Ikhtisar Realisasi Kinerja SKPD	Jumlah Laporan Capaian Kinerja dan Ikhtisar Realisasi Kinerja SKPD dan Laporan Hasil Koordinasi Penyusunan Laporan Capaian Kinerja dan Ikhtisar Realisasi Kinerja SKPD	-	Laporan	-	-	Laporan	-	1	Laporan	5.008.000		Laporan	-	-	Laporan	-	-	Laporan	-	0	-	-	Laporan	-	tdr	-		
		01	04	01	2	02	02	Penyediaan Administrasi Pelaksanaan Tugas ASN	Jumlah Dokumen Hasil Penyediaan Administrasi Pelaksanaan Tugas ASN	-	Dokumen	-	28	Dokumen	379.260.000	1	Dokumen	489.480.000	**1**	Dokumen	196.420.000	-	Dokumen	-	1	Dokumen	196.420.000	100	40,13	29	Dokumen	575.680.000	tdr	-		
		01	**04**	**01**	**2**	**05**		**Administrasi Kepegawaian Perangkat Daerah**	**Terlaksananya Administrasi Kepegawaian Perangkat Daerah**	**100**	**Persen**	**10.000.000**	**-**	**Persen**	**-**	**100**	**Persen**	**18.000.000**	**-**	**Persen**	**11.000.000**	**-**	**Persen**	**-**	**-**	**Persen**	**11.000.000**	**0**	**61,11**	**-**	**Persen**	**11.000.000**	**0,00**	**110,00**	Dinas Perumahan Rakyat dan Kawasan Permukiman	
		01	04	01	2	05	11	Bimbingan Teknis Implementasi Peraturan Perundang-Undangan	Jumlah Orang yang Mengikuti Bimbingan Teknis Implementasi Peraturan Perundang-Undangan	-	Orang	10.000.000	-	Orang	-	2	Orang	18.000.000	**2**	Orang	11.000.000	-	Orang	-	2	Orang	11.000.000	100	61,11	2	Orang	11.000.000	tdr	110,00		
		01	**04**	**01**	**2**	**06**		**Administrasi Umum Perangkat Daerah**	**Terlaksananya Administrasi Umum Perangkat Daerah**	**100**	**Persen**	**288.000.000**	**-**	**Bulan**	**984.027.494**	**12**	**Bulan**	**615.935.121**	**-**	**Bulan**	**221.304.364**	**-**	**Bulan**	**-**	**-**	**Bulan**	**221.304.364**	**0**	**35,93**	**-**	**Bulan**	**1.205.331.858**	**sts**	**418,52**		
		01	04	01	2	06	01	Penyediaan Komponen Instalasi Listrik/Penerangan Bangunan Kantor	Jumlah Paket Komponen Instalasi Listrik/Penerangan Bangunan Kantor yang Disediakan	-	Paket	-	1	Paket	18.096.552	1	Paket	8.067.924	**1**	Paket	2.011.320	-	Paket	-	1	Paket	2.011.320	100	24,93	2	Paket	20.107.872	tdr	-		
		01	04	01	2	06	02	Penyediaan Peralatan dan Perlengkapan Kantor	Jumlah Paket Peralatan dan Perlengkapan Kantor yang Disediakan	-	Paket	-	1	Paket	348.892.157	1	Paket	51.060.000	-	Paket	-	-	Paket	-	-	Paket	-	0	-	1	Paket	348.892.157	tdr	-		
		01	04	01	2	06	04	Penyediaan Bahan Logistik Kantor	Jumlah Paket Bahan Logistik Kantor yang Disediakan	-	Paket	-	1	Paket	126.209.040	1	Paket	96.459.205	**1**	Paket	62.691.611	-	Paket	-	1	Paket	62.691.611	100	64,99	2	Paket	188.900.651	tdr	-		
		01	04	01	2	06	05	Penyediaan Barang Cetakan dan Penggandaan	Jumlah Paket Barang Cetakan dan Penggandaan yang Disediakan	-	Paket	-	1	Paket	25.712.928	1	Paket	15.792.192	**1**	Paket	7.838.154	-	Paket	-	1	Paket	7.838.154	100	49,63	2	Paket	33.551.082	tdr	-		
		01	04	01	2	06	08	Fasilitasi Kunjungan Tamu	Jumlah Laporan Fasilitasi Kunjungan Tamu	-	Laporan	-	1	Laporan	39.772.800	1	Laporan	39.772.800	**1**	Laporan	19.832.600	-	Laporan	-	1	Laporan	19.832.600	100	49,86	2	Laporan	59.605.400	tdr	-		
		01	04	01	2	06	09	Penyelenggaraan Rapat Koordinasi dan Konsultasi SKPD	Jumlah Laporan Penyelenggaraan Rapat Koordinasi dan Konsultasi SKPD	-	Laporan	-	1	Laporan	425.344.017	1	Laporan	404.783.000	**1**	Laporan	128.930.679	-	Laporan	-	1	Laporan	128.930.679	100	31,85	2	Laporan	554.274.696	tdr	-		
		01	**04**	**01**	**2**	**08**		**Penyediaan Jasa Penunjang Urusan Pemerintah Daerah**	**Tersedianya Jasa Penunjang Urusan Pemerintah Daerah**	**100**	**Persen**	**330.000.000**	**-**	**Persen**	**356.852.758**	**100**	**Persen**	**322.488.192**	**-**	**Persen**	**126.891.215**	**-**	**Persen**	**-**	**-**	**Persen**	**126.891.215**	**0**	**39,35**	**-**	**Persen**	**483.743.973**	**0,00**	**146,59**		
		01	04	01	2	08	01	Penyediaan Jasa Surat Menyurat	Jumlah Laporan Penyediaan Jasa Surat Menyurat	-	Laporan	-	4	Laporan	7.000.000	1	Laporan	7.000.000	**1**	Laporan	3.500.000	-	Laporan	-	1	Laporan	3.500.000	100	50,00	5	Laporan	10.500.000	tdr	-		
		01	04	01	2	08	02	Penyediaan Jasa Komunikasi, Sumber Daya Air dan Listrik	Jumlah Laporan Penyediaan Jasa Komunikasi, Sumber Daya Air dan Listrik yang Disediakan	-	Laporan	-	4	Laporan	73.810.971	1	Laporan	119.983.920	**1**	Laporan	34.850.479	-	Laporan	-	1	Laporan	34.850.479	100	29,05	5	Laporan	108.661.450	tdr	-		
		01	04	01	2	08	04	Penyediaan Jasa Pelayanan Umum Kantor	Jumlah Laporan Penyediaan Jasa Pelayanan Umum Kantor yang Disediakan	-	Laporan	-	4	Laporan	276.041.787	1	Laporan	195.504.272	**1**	Laporan	88.540.736	-	Laporan	-	1	Laporan	88.540.736	100	45,29	5	Laporan	364.582.523	tdr	-		
		01	**04**	**01**	**2**	**09**		**Pemeliharaan Barang Milik Daerah Penunjang Urusan Pemerintahan Daerah**	**Terpeliharanya Barang Milik Daerah Penunjang Urusan Pemerintahan Daerah**	**100**	**Persen**	**220.000.000**	**-**	**Persen**	**65.704.900**	**100**	**Persen**	**292.909.800**	**-**	**Persen**	**87.792.512**	**-**	**Persen**	**-**	**-**	**Persen**	**87.792.512**	**0**	**29,97**	**-**	**Persen**	**153.497.412**	**0,00**	**69,77**		
		01	04	01	2	09	01	Penyediaan Jasa Pemeliharaan, Biaya Pemeliharaan, dan Pajak Kendaraan Perorangan Dinas atau Kendaraan Dinas Jabatan	Jumlah Kendaraan Perorangan Dinas atau Kendaraan Dinas Jabatan yang Dipelihara dan dibayarkan Pajaknya	-	Unit	-	1	Unit	33.504.900	2	Unit	39.649.800	**2**	Unit	18.539.700	-	Unit	-	2	Unit	18.539.700	100	46,76	3	Unit	52.044.600	tdr	-		
		01	04	01	2	09	06	Pemeliharaan Peralatan dan Mesin Lainnya	Jumlah Peralatan dan Mesin Lainnya yang Dipelihara	-	Unit	-	1	Unit	32.200.000	10	Unit	103.260.000	**10**	Unit	14.400.000	-	Unit	-	10	Unit	14.400.000	100	13,95	11	Unit	46.600.000	tdr	-		
		01	04	01	2	09	09	Pemeliharaan/Rehabilitasi Gedung Kantor dan Bangunan Lainnya	Jumlah Gedung Kantor dan Bangunan Lainnya yang Dipelihara/Direhabilitasi	-	Unit	-	-	Unit	-	1	Unit	150.000.000	**1**	Unit	54.852.812	-	Unit	-	1	Unit	54.852.812	100	36,57	1	Unit	54.852.812	tdr	-		
																												Rata-rata capaian kinerja (%)		50	28,55					33,33	38,57		
																												Predikat kinerja		ST	SR								
								JUMLAH ANGGARAN DAN REALISASI DARI SELURUH PROGRAM				**19.019.653.501**			**29.562.529.610**			**25.535.993.350**			**2.622.801.799**			**3.259.334.654**			**5.882.136.453**										
																												TOTAL RATA-RATA CAPAIAN KINERJA DAN ANGGARAN DARI SELURUH PROGRAM (PROGRAM 1 s.d. PROGRAM 9)			**18,56**	**81,79**					**19,39**	**177,79**		
																												PREDIKAT KINERJA DARI SELURUH PROGRAM (PROGRAM 1 s.d. PROGRAM 9)			**ST**	**SR**								

Evaluasi Hasil Dokumen RKPK Nagan Raya
Semester I Tahun 2024

No	Sasaran	Kode					Urusan/Bidang Urusan Pemerintahan Daerah dan Program / Kegiatan	Indikator Kinerja Program (Outcome)/Kegiatan (output)	Target Renstra SKPD s>d tahun 2026 (akhir periode Renstra SKPD)			Realisasi Capaian Kinerja Renstra SKPD s/d Tahun 2026			Target Kinerja dan Anggaran RKPD SKPD Tahun 2024			Realisasi Kinerja Pada Semester						Realisasi Capaian Kinerja dan Anggaran RKPD Tahun 2024			Tingkat Capaian Kinerja dan Realisasi Anggaran Renja SKPD Tahun 2024		Realisasi Kinerja dan Anggaran Renstra SKPD s/d Akhir Tahun 2026			Tingkat Capaian Kinerja dan Realisasi Anggaran Renstra		Unit SKPD Penanggung Jawab	Ket
																	I			II															
									K		Rp.	K		Rp.	K		Rp.	K		Rp.	K		Rp.	K		Rp.	K	Rp.	K		Rp.	K	Rp.		
1	2	3					4	5	6			7			8			9			10			11 = 9+10			12 = 11/8*100		13 = 7 + 11			14 = 13/6*100		14	15
							SATUAN POLISI PAMONG PRAJA DAN WILAYATUL HISBAH																													
1		1	05	01			**Program Penunjang Urusan Pemerintahan Daerah Kabupaten/ Kota**	**Nilai LAKIP**	**100**	**Persen**	**4.278.989.530**	**50 CC**	**Nilai**	**4.326.116.604**	**50 CC**	**Nilai**	**4.173.181.209**	**-**	**Persen**	**1.522.140.297**	**-**	**Persen**	**-**	**100**	**Persen**	**1.522.140.297**												
		1	**05**	**01**	**2**	**01**	**Perencanaan, Penganggaran, dan Evaluasi Kinerja Perangkat Daerah**	**Jumlah Dokumen Perencanaan, Penganggaran dan Evaluasi Kinerja Perangkat Daerah**	**6**	**Dokumen**	**17.000.000**	**3**	**Dokumen**	**6.374.089**	**3**	**Dokumen**	**5.711.180**	**1**	**Dokumen**	**1.580.650**	**1**	**Dokumen**	**-**	**2**	**Dokumen**	**1.580.650**	**66,6666667**	**27,68**	**5**	**Dokumen**	**7.954.739**	**83,3333333**	**46,79**	**Satpol PP, WH**	
		1	05	01	2	01	01 Penyusunan Dokumen Perencanaan Perangkat Daerah	Jumlah Dokumen Perencanaan Perangkat Daerah	3	Dokumen	8.000.000	3	Dokumen	3.041.249	3	Dokumen	1.716.290	1	Dokumen	1.580.650	-	Dokumen	-	1	Dokumen	1.580.650	33,33	92,10	4	Dokumen	4.621.899	133,3333333	57,77	Satpol PP, WH	
		1	05	01	2	01	06 Koordinasi dan Penyusunan Laporan Capaian Kinerja dan Ikhtisar Realisasi Kinerja SKPD	Jumlah Laporan Capaian Kinerja dan Ikhtisar Realisasi Kinerja SKPD dan Laporan Hasil Koordinasi Penyusunan Laporan Capaian Kinerja dan Ikhtisar Realisasi Kinerja SKPD	3	Dokumen	6.000.000	1	Dokumen	3.332.840	1	Laporan	3.994.890	-	Laporan	-	-	Laporan	-	-	Laporan	-	0	-	sts	sts	3.332.840	sts	55,55	Satpol PP, WH	
		1	05	01	2	01	07 Evaluasi Kinerja Perangkat Daerah	Jumlah Laporan Evaluasi Kinerja Perangkat Daerah	1	Laporan	3.000.000	-	Laporan	-	1	Laporan	-	-	Laporan	-	-	Laporan	-	-	Laporan	-	0	-	-	Laporan	-	0	0,00	Satpol PP, WH	
		1	**05**	**01**	**2**	**02**	**Administrasi Keuangan Perangkat Daerah**	**Rentang Waktu Pelaksanaan Administrasi Keuangan Perangkat Daerah**	**12**	**Bulan**	**2.852.525.675**	**12**	**Bulan**	**3.053.281.957**	**12**	**Bulan**	**2.555.965.696**	**-**	**Bulan**	**1.089.577.331**	**-**	**Bulan**	**-**	**-**	**Bulan**	**1.089.577.331**	**0**	**42,63**	**12**	**Bulan**	**4.142.859.288**	**100**	**145,23**	**Satpol PP, WH**	
		1	05	01	2	02	01 Penyediaan Gaji dan Tunjangan ASN	Jumlah Orang yang Menerima Gaji dan Tunjangan ASN	12	Bulan	2.792.605.675	12	Bulan	2.985.467.957	12	Bulan	2.507.485.696	3	Bulan	1.063.537.331	-	Bulan	-	3	Bulan	1.063.537.331	25	42,41	15	Bulan	4.049.005.288	125	144,99	Satpol PP, WH	
		1	05	01	2	02	02 Penyediaan Administrasi Pelaksanaan Tugas ASN	Jumlah Dokumen Hasil Penyediaan Administrasi Pelaksanaan Tugas ASN	1	Dokumen	55.080.000	12	Dokumen	63.620.000	1	Dokumen	48.480.000	1	Dokumen	26.040.000	-	Dokumen	-	1	Dokumen	26.040.000	100	53,71	13	Dokumen	89.660.000	1300	162,78	Satpol PP, WH	
		1	05	01	2	02	04 Koordinasi dan Pelaksanaan Akuntansi SKPD	Jumlah Dokumen Koordinasi dan Pelaksanaan Akuntansi SKPD	1	Dokumen	4.840.000	1	Dokumen	4.194.000	2	Dokumen	-	-	Dokumen	-	-	Dokumen	-	-	Dokumen	-	0	-	1	Dokumen	4.194.000	100	86,65	Satpol PP, WH	
		1	**05**	**01**	**2**	**05**	**Administrasi Kepegawaian Perangkat Daerah**	**Peningkatan Disiplin Aparatur**	**90**	**Persen**	**300.000.000**	**12**	**Persen**	**-**	**12**	**Persen**	**-**	**-**	**Persen**	**-**	**-**	**Persen**	**-**	**-**	**Persen**	**-**	**0**	**-**	**12**	**Persen**	**-**	**13,33**	**0,00**	**Satpol PP, WH**	
		1	05	01	2	05	02 Pengadaan Pakaian Dinas Beserta Atribut Kelengkapannya	Jumlah Paket Pakaian Dinas beserta Atribut Kelengkapan	1	Paket	300.000.000	1	Paket	1.234.319.805	1	Paket	-	-	Paket	-	-	Paket	-	-	Paket	-	0	-	1	Paket	1.234.319.805	100	411,44	Satpol PP, WH	
	Meningkatnya Nilai SAKIP	**1**	**05**	**01**	**2**	**06**	**Administrasi Umum Perangkat Daerah**	**Rentang Waktu Pelaksanaan Administrasi Umum Perangkat Daerah**	**12**	**Bulan**	**401.181.615**	**12**	**Bulan**	**-**	**12**	**Bulan**	**275.463.777**	**-**	**Bulan**	**114.222.042**	**-**	**Bulan**	**-**	**-**	**Bulan**	**114.222.042**	**0**	**41,47**	**12**	**Bulan**	**114.222.042**	**100**	**28,47**	**Satpol PP, WH**	
		1	05	01	2	06	01 Penyediaan Komponen Instalasi Listrik/Penerangan Bangunan Kantor	Jumlah Paket Komponen Instalasi Listrik/ Penerangan Bangunan Kantor yang Disediakan	5	Paket	1.838.543	1	Paket	6.292.688	3	Paket	1.745.353	1	Paket	866.928	-	Paket	-	1	Paket	866.928	33,33	49,67	2	Paket	7.159.616	40	389,42	Satpol PP, WH	
		1	05	01	2	06	02 Penyediaan Peralatan dan Perlengkapan Kantor	Jumlah Paket Peralatan dan Perlengkapan Kantor yang Disediakan	1	Paket	62.475.000	3	Paket	60.511.650	4	Paket	16.783.200	-	Paket	-	-	Paket	-	-	Paket	-	0	-	3	Paket	60.511.650	300	96,86	Satpol PP, WH	
		1	05	01	2	06	04 Penyediaan Bahan Logistik Kantor	Jumlah Paket Bahan Logistik Kantor yang Disediakan	3	Paket	60.232.348	12	Paket	337.869.404	3	Paket	53.160.224	1	Paket	25.341.614	-	Paket	-	1	Paket	25.341.614	33,33	47,67	13	Paket	363.211.018	433,33	603,02	Satpol PP, WH	
		1	05	01	2	06	05 Penyediaan Barang Cetakan dan Penggandaan	Jumlah Paket Barang Cetakan dan Penggandaan yang Disediakan	1	Paket	11.333.724	2	Paket	10.392.600	1	Paket	3.600.000	1	Paket	1.740.000	-	Paket	-	1	Paket	1.740.000	100	48,33	3	Paket	12.132.600	300	107,05	Satpol PP, WH	
		1	05	01	2	06	09 Penyelenggaraan Rapat Koordinasi dan Konsultasi SKPD	Jumlah Laporan Penyelenggaraan Rapat Koordinasi dan Konsultasi SKPD	1	Laporan	265.302.000	2	Laporan	750.914.098	1	Laporan	200.175.000	1	Laporan	86.273.500	-	Laporan	-	1	Laporan	86.273.500	100	43,10	3	Laporan	837.187.598	300	315,56	Satpol PP, WH	
		1	**05**	**01**	**2**	**07**	**Pengadaan Barang Milik Daerah Penunjang Urusan Pemerintah Daerah**	**Jumlah Pengadaan Sarpras Penunjang Urusan Pemerintahan Daerah**	**1**	**Paket**	**5.000.000**	**-**	**Paket**	**-**	**12**	**Paket**	**20.017.200**	**-**	**Paket**	**-**	**-**	**Paket**	**-**	**-**	**Paket**	**-**	**0**	**-**	**-**	**Paket**	**-**	**0**	**0,00**	**Satpol PP, WH**	
		1	05	01	2	07	05 Pengadaan Mebel	Jumlah Paket Mebel yang Disediakan	10	Unit	5.000.000	-	Unit	-	10	Unit	20.017.200	-	Unit	-	-	Unit	-	-	Unit	-	0	-	-	Unit	-	0	0,00	Satpol PP, WH	
		1	**05**	**01**	**2**	**08**	**Penyediaan Jasa Penunjang Urusan Pemerintah Daerah**	**Rentang Waktu Pelaksanaan Administrasi Perkantoran**	**12**	**Bulan**	**628.850.880**	**12**	**Bulan**	**745.921.931**	**12**	**Bulan**	**1.204.167.080**	**-**	**Bulan**	**281.483.774**	**-**	**Bulan**	**-**	**-**	**Bulan**	**281.483.774**	**0**	**23,38**	**12**	**Bulan**	**1.027.405.705**	**100**	**163,38**	**Satpol PP, WH**	
		1	05	01	2	08	01 Penyediaan Jasa Surat Menyurat	Jumlah Laporan Penyediaan Jasa Surat Menyurat	1	Laporan	4.500.000	1	Laporan	3.368.000	1	Laporan	2.408.480	1	Laporan	1.000.000	-	Laporan	-	1	Laporan	1.000.000	100	41,52	2	Laporan	4.368.000	200	97,07	Satpol PP, WH	
		1	05	01	2	08	02 Penyediaan Jasa Komunikasi, Sumber Daya Air dan Listrik	Jumlah Laporan Penyediaan Jasa Komunikasi, Sumber Daya Air dan Listrik yang Disediakan	1	Laporan	36.150.880	1	Laporan	58.348.831	1	Laporan	38.780.880	1	Laporan	18.183.774		Laporan	-	1	Laporan	18.183.774	100	46,89	2	Laporan	76.532.605	200	211,70	Satpol PP, WH	
		1	05	01	2	08	03 Penyediaan Jasa Peralatan dan Perlengkapan Kantor	Jumlah Laporan Penyediaan Jasa Peralatan dan Perlengkapan Kantor yang Disediakan	1	Laporan	12.200.000	-	Laporan	-	12	Laporan	-	-	Laporan	-	-	Laporan	-	-	Laporan	-	0	-	-	Laporan	-	0	0,00	Satpol PP, WH	
		1	05	01	2	08	04 Penyediaan Jasa Pelayanan Umum Kantor	Jumlah Laporan Penyediaan Jasa Pelayanan Umum Kantor yang Disediakan	1	Laporan	576.000.000	1	Laporan	684.205.100	1	Laporan	1.162.977.720	1	Laporan	262.300.000	-	Laporan	-	1	Laporan	262.300.000	100	22,55	2	Laporan	946.505.100	200	164,32	Satpol PP, WH	
		1	**05**	**01**	**2**	**09**	**Pemeliharaan Barang Milik Daerah Penunjang Urusan Pemerintahan Daerah**	**Persentase Barang Milik Daerah Penunjang Urusan Pemerintahan Daerah**	**100**	**Persen**	**74.431.360**	**100**	**Persen**	**520.538.627**	**100**	**Persen**	**111.856.276**	**-**	Persen	**35.276.500**	**-**	Persen	**-**	**-**	Persen	**35.276.500**	**0**	**31,54**	**100**	**Persen**	**555.815.127**	**100**	**746,75**	**Satpol PP, WH**	
		1	05	01	2	09	01 Penyediaan Jasa Pemeliharaan, Biaya Pemeliharaan dan Pajak Kendaraan Perorangan Dinas atau Kendaraan Dinas Jabatan	Jumlah Kendaraan Perorangan Dinas atau Kendaraan Dinas Jabatan yang Dipelihara dan dibayarkan Pajaknya	1	Unit	5.000.000	-	Unit	-	12	Unit	-	-	Unit	-	-	Unit	-	-	Unit	-	0	-	-	Unit	-	0	0,00	Satpol PP, WH	
		1	05	01	2	09	02 Penyediaan Jasa Pemeliharaan, Biaya Pemeliharaan, Pajak, dan Perizinan Kendaraan Dinas Operasional atau Lapangan	Jumlah Kendaraan Dinas Operasional atau Lapangan yang Dipelihara dan dibayarkan Pajak dan Perizinannya	3	Unit	32.206.360	3	Unit	353.731.512	3	Unit	73.106.196	2	Unit	33.276.500	-	Unit	-	2	Unit	33.276.500	66,67	45,52	5	Unit	387.008.012	166,666667	1201,65	Satpol PP, WH	
		1	05	01	2	09	06 Pemeliharaan Peralatan dan Mesin Lainnya	Rehabilitasi Patroli Dinas/ Operasional	3	Unit	10.000.000	3	Unit	17.000.000	3	Unit	5.000.000	2	Unit	2.000.000	-	Unit	-	2	Unit	2.000.000	66,67	40,00	5	Unit	19.000.000	166,666667	190,00	Satpol PP, WH	
		1	05	01	2	09	10 Pemeliharaan/Rehabilitasi Sarana dan Prasarana Gedung Kantor atau Bangunan Lainnya	Jumlah Sarana dan Prasarana Gedung Kantor atau Bangunan Lainnya yang Dipelihara/Direhabilitasi	3	Unit	27.225.000	1	Unit	149.807.115	3	Unit	33.750.080	-	Unit	-	-	Unit	-	-	Unit	-	0	-	1	Unit	149.807.115	33,33	550,26	Satpol PP, WH	
																									Rata-rata capaian kinerja (%)		32,99	27,28				183,84058	168,12		
																									Predikat kinerja		ST	SR							
2		1	05	02			**Program Peningkatan Ketentraman dan Ketertiban Umum**	**Persentase Penyelesaian Kasus Pelanggaran Syariat Islam**	**90**	**Persen**	**1.854.400.849**	**60**	**Persen**	**1.283.721.600**	**60**	**Persen**	**843.833.300**	**-**	**Persen**	**458.630.000**	**-**	**Persen**	**-**	**-**	**Persen**	**458.630.000**												
		1	**05**	**02**	**2**	**01**	**Penanganan Gangguan Ketentraman dan Ketertiban Umum dalam 1 (Satu) Daerah Kabupaten/ Kota**	**Terlaksananya Penyelesaian K3 (Ketentraman, Ketertiban, dan Keindahan)**	**90**	**Persen**	**305.241.600**	**70**	**Persen**	**602.881.600**	**70**	**Persen**	**495.553.700**	**-**	**Persen**	**240.170.000**	**-**	**Persen**	**-**	**-**	**Persen**	**240.170.000**	**0**	**48,46**	**70**	**Persen**	**843.051.600**	**77,7777778**	**276,19**	**Satpol PP, WH**	
		1	05	02	2	01	01 Pencegahan gangguan ketentraman dan ketertiban umum melalui deteksi dini dan cegah dini, pembinaan dan penyuluhan, pelaksanaan patroli, pengamanan dan pengawalan	Terlaksananya Patroli siaga ketertiban umum dan ketentraman masyarakat pengamanan dan pengawalan Bupati dan Wakil Bupati serta pejabat penting lainnya	12	Kasus	212.241.600	6	Kasus	79.451.000	12	Kasus	-	3	Kasus	51.400.000	-	Kasus		3	Kasus	51.400.000	25	-	9	Kasus	130.851.000	75	61,65	Satpol PP, WH	

No	Sasaran	Kode						Urusan/Bidang Urusan Pemerintahan Daerah dan Program / Kegiatan	Indikator Kinerja Program (Outcome)/Kegiatan (output)	Target Renstra SKPD s>d tahun 2026 (akhir periode Renstra SKPD)			Realisasi Capaian Kinerja Renstra SKPD s/d Tahun 2026			Target Kinerja dan Anggaran RKPD SKPD Tahun 2024			Realisasi Kinerja Pada Semester						Realisasi Capaian Kinerja dan Anggaran RKPD Tahun 2024			Tingkat Capaian Kinerja dan Realisasi Anggaran Renja SKPD Tahun 2024		Realisasi Kinerja dan Anggaran Renstra SKPD s/d Akhir Tahun 2026			Tingkat Capaian Kinerja dan Realisasi Anggaran Renstra		Unit SKPD Penanggung Jawab	Ket
																		I			II															
										K		Rp.	K		Rp.	K		Rp.	K		Rp.	K		Rp.	K		Rp.	K	Rp.	K		Rp.	K	Rp.		
1	2	3						4	5	6			7			8			9			10			11 = 9+10			12 = 11/8*100		13 = 7 + 11			14 = 13/6*100		14	15
	Tegaknya Syariat dalam Bermasyarakat	1	05	02	2	01	02	Penindakan atas gangguan ketentraman dan ketertiban umum berdasarkan perda dan perkada melalui penertiban dan penanganan unjuk rasa dan kerusuhan masa	Penertiban baliho, pengamanan dan pengawasan pemasangan baliho		Kasus		-	Kasus	-	12	Kasus	-	-	Kasus	-	-	Kasus	-	-	Kasus	-	0	-	-	Kasus	-	tdr	tdr	Satpol PP, WH	
		1	05	02	2	01	03	Koordinasi Penyelengaraan Ketentraman dan Ketriban Umum serta Perlindungan Masyarakat Tingkat Kabupaten Kota	Terlaksananya Kegiatan Pendataan dan Perekrutan Anggota Satlinmas dalam Kabupaten Nagan Raya	1	Dokumen	33.000.000	-	Dokumen	-	1	Dokumen	364.132.900	1	Dokumen	137.370.000	-	Dokumen	-	1	Dokumen	137.370.000	100	37,73	1	Dokumen	137.370.000	100	416,27	Satpol PP, WH	
		1	05	02	2	01	05	Peningkatan Kapasitas SDM Satuan Polisi Pamong Praja dan Satuan Perlindungan Masyarakat termasuk dalam Pelaksanaan Tugas yang Bernuansa Hak Asasi Manusia	Pelatihan / Bintek PAM Pemilukada Anggota Satlinmas, Tersedianya Pakaian Anggota Satlinmas Pemilukada		Orang		1.200	Orang	523.430.600	1.200	Orang	-	-	Orang	-	-	Orang	-	-	Orang	-	0	-	1.200	Orang	523.430.600	tdr	tdr	Satpol PP, WH	
		1	05	02	2	01	06	Kerjasama antar Lembaga dan Kemitraan dalam Teknik Pencegahan dan Penaanganan Gangguan Ketentraman dan Ketertiban umum	Penertiban IMB, sengketa tanah pemda, Pedagang kaki lima (PKL)	1	Dokumen	60.000.000	-	Dokumen	-	1	Dokumen	25.780.800	-	Dokumen	-	-	Dokumen	-	-	Dokumen	-	0	-	-	Dokumen	-	0	0,00	Satpol PP, WH	
		1	05	02	2	01	15	Pencegahan Gangguan Ketenteraman dan Ketertiban Umum Melalui Deteksi Dini dan Cegah Diri, Pembinaan dan Penyuluhan, Pelaksanaan Patroli, Pengamanan, dan Pengawalan	Jumlah Laporan Gangguan Ketenteraman dan Ketertiban Umum yang Dicegah Melalui Deteksi Dini dan Cegah Dini, Pembinaan dan Penyuluhan, Patroli, Pengamanan, dan Pengawalan		Laporan		-	Laporan	-	12	Laporan	105.640.000	3	Laporan	51.400.000	-	Laporan	-	3	Laporan	51.400.000	25	48,66	3	Laporan	51.400.000	tdr	tdr	Satpol PP, WH	
		1	**05**	**02**	**2**	**02**		**Penegakan Peraturan Daerah Kabupaten/Kota dan Peraturan Bupati/Wali Kota**	**Terlaksananya Penegakan Perda**	**1**	**Laporan**	**367.177.968**	**2**	**Laporan**	**594.400.000**	**2**	**Laporan**	**75.229.600**	-	Laporan	**218.460.000**	-	Laporan	-	-	Laporan	**218.460.000**	**0**	**290,39**	**2**	**Laporan**	**812.860.000**	**200**	**221,38**	**Satpol PP, WH**	
		1	05	02	2	02	10	Sosialisasi Penegakan Peraturan Daerah dan Peraturan Kepala Daerah	Jumlah Laporan Hasil Pelaksanaan Sosialisasi Penegakan Perda/ Perkada kepada Masyarakat/ Kelompok Masyarakat/ Pelaku Usaha	1	Laporan	335.341.728	1	Laporan	594.400.000	1	Laporan	75.229.600	1	Laporan	218.460.000	-	Laporan	-	1	Laporan	218.460.000	100	290,39	2	Laporan	812.860.000	200	242,40	Satpol PP, WH	
		1	05	02	2	02	12	Pengawasan atas kepatuhan terhadap Pelaksanaan Peraturan Daerah dan Peraturan Kepala Daerah	Jumlah Laporan Hasil Pelaksanaan Pengawasan yang Dilakukan Terhadap Kepatuhan Terhadap Pelaksanaan Peraturan Daerah dan Peraturan Bupati/Wali Kota	1	Laporan	31.836.240	1	Laporan	-	1	Laporan	-	-	Laporan	-	-	Laporan	-	-	Laporan	-	0	-	1	Laporan	-	100	0,00	Satpol PP, WH	
		1	**05**	**02**	**2**	**03**		**Pembinaan Penyidik Pegawai Negeri Sipil (PPNS)**	**Adanya Pembinaan, Pendidikan, dan Pelatihan untuk Penyidik**	**1**	**Laporan**	**127.344.960**	**12**	**Laporan**	**-**	**1**	**Laporan**	**-**	-	Laporan	**-**	-	Laporan	-	-	Laporan	**-**	**0**	**-**	**12**	**Laporan**	**-**	**1200**	**0,00**	**Satpol PP, WH**	
		1	05	02	2	03	06	Pengembangan Kapasitas dan Karier PPNS	Terlaksananya Pengembangan dan Peningkatan Kapasitas Pejabat PPNS dalam Mendukung Penyelenggaraan Ketertiban Umum dan Ketenteraman Masyarakat serta Penegakan Perda	1	Laporan	127.344.960	12	Laporan	-	1	Laporan	-	-	Laporan	-	-	Laporan	-	-	Laporan	-	0	-	12	Laporan	-	1200	0,00	Satpol PP, WH	
		1	**05**	**02**	**2**	**04**		**Pengelolaan Satuan Polisi Pamong Praja dan Wilayatul Hisbah Aceh**	**Terlaksana Patroli Pengawasan Pelanggaran Qanun Syariat Islam**	**1**	**Laporan**	**1.054.636.321**	**100**	**Persen**	**86.440.000**	**100**	**Persen**	**273.050.000**	-	Persen	**-**	-	Persen	-	-	Persen	**-**	**0**	**-**	**100**	**Persen**	**86.440.000**	**sts**	**8,20**	**Satpol PP, WH**	
		1	05	02	2	04	02	Operasionalisasi Penegakan,Pembinaan dan Pengawasan Qanun Syari'at Islam	Terlaksana Patroli Pengawasan Pelanggaran Qanun Syari'at Islam	1	Laporan	443.213.521	-	Laporan	-	1	Laporan	77.400.000	-	Laporan	-	-	Laporan	-	-	Laporan	-	0	-	-	Laporan	-	0	0,00	Satpol PP, WH	
		1	05	02	2	04	05	Konsultasi, Informasi dan Instruksi Terhadap Polisi Wilayatul Hisbah Kabupaten/Kota	Jumlah Laporan Hasil Pelaksanaan Kegiatan Konsultasi, Informasi dan Instruksi Terhadap Polisi Wilayatul Hisbah Kabupaten/Kota	10	Laporan	20.000.000	-	Laporan	-	1	Laporan	-	-	Laporan	-	-	Laporan	-	-	Laporan	-	0	-	-	Laporan	-	0	0,00	Satpol PP, WH	
		1	05	02	2	04	06	Bimbingan Teknis bagi Polisi Wilayatul Hisbah Aceh dan Kabupaten/Kota	Jumlah Laporan Hasil Pelaksanaan Bimbingan Teknis bagi Polisi Wilayatul Hisbah Aceh dan Kabupaten/Kota	5	Laporan	50.000.000	-	Laporan	-	1	Laporan	-	-	Laporan	-	-	Laporan	-	-	Laporan	-	0	-	-	Laporan	-	0	0,00	Satpol PP, WH	
		1	05	02	2	04	07	Pelaksanaan Eksekusi Cambuk Sesuai dengan Ketentuan Peraturan Perundang-Undangan yang Berlaku	Terlaksana Penyelidikan dan Penindakan Qanun dan Terlaksana Penyelidikan dan Penyidikan Ugubat Cambuk	12	Laporan	371.422.800	14	Laporan	86.440.000	12	Laporan	195.650.000	-	Laporan	-	-	Laporan	-	-	Laporan	-	0	-	14	Laporan	86.440.000	116,666667	23,27	Satpol PP, WH	
		1	05	02	2	04	08	Konsultasi dengan Badan Legislatif, Yudikatif, Ulama dan Instansi Terkait dalam rangka Pembinaan dan Pengawasan Qanun Syariat Islam	Jumlah Laporan Hasil Pelaksanaan Konsultasi Dengan Badan Legislatif, Yudikatif, Ulama dan Instansi Terkait dalam rangka Pembinaan dan Pengawasan Qanun Syariat Islam	20	Laporan	50.000.000	-	Laporan	-	1	Laporan	-	-	Laporan	-	-	Laporan	-	-	Laporan	-	0	-	-	Laporan	-	0	0,00	Satpol PP, WH	
		1	05	02	2	04	09	Pemberdayaan untuk Penyelesaian Qanun Syariat Islam yang Bersifat Non Justisi Bekerja Sama dengan Aparat Gampong dan Mukim	Jumlah Laporan Hasil Pelaksanaan Pemberdayaan Penyelesaian Qanun Syariat Islam yang Bersifat Non Justisi Bekerja Sama dengan Aparat Gampong dan Mukim	20	Laporan	50.000.000	-	Laporan	-	2	Laporan	-	-	Laporan	-	-	Laporan	-	-	Laporan	-	0	-	-	Laporan	-	0	0,00	Satpol PP, WH	
		1	05	02	2	04	10	Pengelolaan Laporan dan Pengaduan Masyarakat serta Penanganan Pelanggaran Qanun yang Bersifat Non Justisi	Jumlah Dokumen Hasil Pengelolaan Laporan dan Pengaduan Masyarakat serta Penanganan Pelanggaran Qanun yang Bersifat Non Justisi	1	Dokumen	50.000.000	-	Dokumen	-	1	Dokumen	-	-	Dokumen	-	-	Dokumen	-	-	Dokumen	-	0	-	-	Dokumen	-	0	0,00	Satpol PP, WH	
		1	05	02	2	04	11	Koordinasi dengan Organisasi Masyarakat, Organisasi Kepemudaan dan Lembaga Swadaya Masyarakat di Bidang Pembinaan dan Pengawasan Qanun Syariat Islam	Jumlah Laporan Hasil Pelaksanaan Kegiatan Koordinasi dengan Organisasi Masyarakat, Organisasi Kepemudaan dan Lembaga Swadaya Masyarakat di Bidang Pembinaan dan Pengawasan Qanun Syariat Islam, yang Telah Dilakukan	10	Laporan	20.000.000	-	Laporan	-	2	Laporan	-	-	Laporan	-	-	Laporan	-	-	Laporan	-	0	-	-	Laporan	-	0	0,00	Satpol PP, WH	
																										Rata-rata capaian kinerja (%)										
																										Predikat kinerja										
								JUMLAH ANGGARAN DAN REALISASI DARI SELURUH PROGRAM				**6.133.390.379**			**5.609.838.204**			**5.017.014.509**			**1.980.770.297**		-			**1.980.770.297**										
																										TOTAL RATA-RATA CAPAIAN KINERJA DAN ANGGARAN DARI SELURUH PROGRAM (PROGRAM 1 s.d. PROGRAM 2)			**26,1084402**	**41,16**					**267,074611**	**145,36**		
																										PREDIKAT KINERJA DARI SELURUH PROGRAM (PROGRAM 1 s.d. PROGRAM 2)			**SR**	**SR**							

Evaluasi Hasil Dokumen RKPK Nagan Raya
Semester I Tahun 2024

No	Sasaran	Kode					Urusan/Bidang Urusan Pemerintahan Daerah dan Program / Kegiatan	Indikator Kinerja Program (Outcome)/Kegiatan (output)	Target Renstra SKPD s>d tahun 2026 (akhir periode Renstra SKPD)			Realisasi Capaian Kinerja Renstra SKPD s/d Tahun 2026			Target Kinerja dan Anggaran RKPD SKPD Tahun 2024			Realisasi Kinerja Pada Semester				Realisasi Capaian Kinerja dan Anggaran RKPD Tahun 2024			Tingkat Capaian Kinerja dan Realisasi Anggaran Renja SKPD Tahun 2024 (%)		Realisasi Kinerja dan Anggaran Renstra SKPD s/d Akhir Tahun 2026			Tingkat Capaian Kinerja dan Realisasi Anggaran Renstra SKPD s/d		Unit SKPD Penanggung Jawab	Ket
									K		Rp.	K		Rp.	K		Rp.	I			II			K		Rp.	K	Rp.	K		Rp.	K	Rp.		
1	2	3					4	5	6			7			8			9			10			11 = 9+10			12 = 11/8*100		13 = 7 + 11			14 = 13/6*100		14	15
							URUSAN WAJIB PELAYANAN DASAR																												
							BADAN KESATUAN BANGSA DAN POLITIK																												
1	Persentase capaian realisasi fidik dan keuangan pelaksanaan program/kegiatan	1	01	01			**PROGRAM PENUNJANG URUSAN PEMERINTAHAN DAERAH KABUPATEN/KOTA**	**Nilai Lakip**	-	persen	2.662.344.179	-	persen	-	-	persen	3.114.361.454			-			-	-		-										
		1	01	01	2	01	**Perencanaan, Penganggaran, dan Evaluasi Kinerja Perangkat Daerah**	**Tersedianya Laporan Akhir Tahun**	100	persen	17.280.000		persen	0	100	persen	20.041.291		persen	0		persen		-	persen	-	-	-	-	-		persen	-	-	-		
		1	01	01	2	01	01	Penyusunan dokumen perencanaan perangkat Daerah	Tersedianya Laporan Keuangan Akhir Tahun	-	Dokumen	11.232.000	-	Dokumen	-	2	Dokumen	11.863.699	-	Dokumen	-	-	Dokumen	-	-	Dokumen	-	0	-	-	Dokumen	-	tdr	-	KESBANGPOL	
		1	01	01	2	01	02	Koordinasi dan Penyusunan Dokumen RKA-SKPD	Jumlah Dokumen RKA-SKPD dan Laporan Hasil Koordinasi Penyusunan Dokumen RKA-SKPD	-	Dokumen	6.048.000	-	Dokumen	-	1	Dokumen	4.474.761	-	Dokumen	-	-	Dokumen	-	-	Dokumen	-	0	-	-	Dokumen	-	tdr	-	KESBANGPOL	
		1	01	01	2	01	05	Koordinasi dan Penyusunan Perubahan DPA- SKPD	Jumlah Dokumen Perubahan DPA-SKPD dan Laporan Hasil Koordinasi Penyusunan Dokumen Perubahan DPA-SKPD	-	Dokumen	-	-	Dokumen	-	1	Dokumen	3.702.831	-	Dokumen	-	-	Dokumen	-	-	Dokumen	-	0	-	-	Dokumen	-	tdr	-	KESBANGPOL	
		1	01	01	2	02	**Administrasi Keuangan Perangkat Daerah**	**Tersedianya Gaji dan Tunjangan ASN**	90	persen	1.463.023.571		persen	-	90	persen	1.205.742.267		persen	-	-	persen	-	-	persen	-	-	-	-	-		persen	-	-	-		
		1	01	01	2	02	01	Penyediaan Gaji dan Tunjangan ASN	Tersedianya Gaji dan Tunjangan ASN	-	Bulan	1.377.487.571	-	Bulan	-	12	Bulan	1.143.636.687	-	Bulan	-	-	Bulan	-	-	Bulan	-	0,00	-	-	Bulan	-	tdr	-	KESBANGPOL	
		1	01	01	2	02	02	Penyediaan Administrasi Pelaksanaan Tugas ASN	Jumlah Dokumen Hasil Penyediaan Administrasi Pelaksanaan Tugas ASN	-	Dokumen	85.536.000	-	Dokumen	-	2	Dokumen	57.420.000	-	Dokumen	-	-	Dokumen	-	-	Dokumen	-	0	-	-	Dokumen	-	tdr	-	KESBANGPOL	
		1	01	01	2	02	05	Koordinasi dan Penyusunan Laporan Keuangan Akhir Tahun SKPD	Jumlah Laporan Keuangan Akhir Tahun SKPD dan Laporan Hasil Koordinasi Penyusunan Laporan Keuangan Akhir Tahun SKPD	-	Laporan	-	-	Laporan	-	1	Laporan	4.685.580	-	Laporan	-	-	Laporan	-	-	Laporan	-	0	-	-	Laporan	-	tdr	-	KESBANGPOL	
		1	01	01	2	05	**Administrasi Kepegawaian Perangkat Daerah**	**Tersediaannya Kebutuhan Pegawai Kantor**		Persen	0		Persen	0	100	persen	31.080.000		persen	0		persen	-	-	persen	-	0	-	-			tdr	-			
		1	01	01	2	05	02	Pengadaan Pakaian Dinas beserta Atribut Kelengkapannya	Jumlah Paket Pakaian Dinas beserta Atribut Kelengkapan	-	Paket	-	-	Paket	-	1	Paket	31.080.000	-	Paket	-	-	Paket	-	-	Paket	-	0	-	-	Paket	-	tdr	-	KESBANGPOL	
		1	01	01	2	06	**Administrasi Umum Perangkat Daerah**	**Tersedianya Administrasi Pelayanan Kantor**	100	persen	429.364.788		persen	-	100	persen	672.753.044		persen	-		persen	-	-	persen	-	0	-	-	persen	-	-	-		
		1	01	01	2	06	01	Penyediaan Komponen Instalasi Listrik/ Penerangan Bangunan Kantor	Tersediannya Instalasi Penerangan Kantor	-	Paket	9.758.327	-	Paket	-	1	Paket	9.756.722	-	Paket	-	-	Paket	-	-	Paket	-	0	-	-	Paket	-	tdr	-	KESBANGPOL	
		1	01	01	2	06	02	Penyediaan Peralatan dan Perlengkapan Kantor	Jumlah Paket Peralatan dan Perlengkapan Kantor yang Disediakan	-	Paket	-	-	Paket	-	1	Paket	12.801.075	-	Paket	-	-	Paket	-	-	Paket	-	0	-	-	Paket	-	tdr	-	KESBANGPOL	
		1	01	01	2	06	04	Penyediaan Bahan Logistik Kantor	Tersedianya Logistik Kantor	-	Paket	44.749.938	-	Paket	-	1	Paket	72.202.122	-	Paket	-	-	Paket	-	-	Paket	-	0	-	-	Paket	-	tdr	-	KESBANGPOL	
		1	01	01	2	06	05	Penyediaan Barang Cetak dan Penggadaan	Tersedianya Dokumen Administrasi Kantor	-	Paket	11.976.523	-	Paket	-	1	Paket	13.328.525	-	Paket	-	-	Paket	-	-	Paket	-	0	-	-	Paket	-	tdr	-	KESBANGPOL	
		1	01	01	2	06	08	Fasilitasi Kunjungan Tamu	Jumlah Laporan Fasilitasi Kunjungan Tamu	-	Laporan	-	-	Laporan	-	2	Laporan	65.635.600	-	Laporan	-	-	Laporan	-	-	Laporan	-	0	-	-	Laporan	-	tdr	-	KESBANGPOL	
		1	01	01	2	06	09	Peyelenggaraan Rapat Koordinasi dan Konsultasi	Meningkatkan Rapat Koordinasi dan Konsultasi	-	Laporan	362.880.000	-	Laporan	-	15	Laporan	499.029.000	-	Laporan	-	-	Laporan	-	-	Laporan	-	0	-	-	Laporan	-	tdr	-	KESBANGPOL	
		1	01	01	2	07	**Pengadaan Barang Milik Daerah Penunjang Urusan Pemerintah Daerah**	**Tersediannya Sarana dan Prasarana Kantor**	100	Persen	248.724.864		Persen	0	100	persen	828.783.720		persen	0		persen	-	-	persen	-	0	-	-	persen	-	-	-		
		1	01	01	2	07	01	Pengadaan Kendaraan Perorangan Dinas atau Kendaraan Dinas Jabatan	Jumlah Unit Kendaraan Perorangan Dinas atau Kendaraan Dinas Jabatan yang Disediakan	-	Unit	-	-	Unit	-	1	Unit	615.819.120	-	Unit	-	-	Unit	-	-	Unit	-	0	-	-	Unit	-	tdr	-	KESBANGPOL	
		1	01	01	2	07	06	Pengadaan Peralatan dan Mesin Lainnya	Jumlah Peralatan dan mesin	10	Unit	101.844.864	-	Unit	-	13	Unit	178.332.600	-	Unit	-	-	Unit	-	-	Unit	-	0	-	-	Unit	-	0,00	-	KESBANGPOL	
		1	01	01	2	07	10	Pengadaan Sarana dan Prasaranan Gedung Kantor atau Bangunan Lainnya	Jumlah Sarana dan Prasaranan Gedung Kantor	3	Unit	146.880.000	-	Unit	-	5	Unit	34.632.000	-	Unit	-	-	Unit	-	-	Unit	-	0	-	-	Unit	-	0,00	-	KESBANGPOL	
		1	01	01	2	08	**Penyediaan Jasa Penunjang Urusan Pemerintahan Daerah**	**Tersedianya Jasa Penunjang Urusan kantor**	100	persen	412.131.948		persen	0	100	persen	130.814.932		persen	0		persen	-	-	persen	-	0	-	-	persen	-	-	-		
		1	01	01	2	08	01	Penyediaan Jasa Surat Menyurat	Jumlah Laporan Penyediaan Jasa Surat Menyurat	-	Laporan	-	-	Laporan	-	1	Laporan	6.400.000	-	Laporan	-	-	Laporan	-	-	Laporan	-	0	-	-	Laporan	-	tdr	-	KESBANGPOL	
		1	01	01	2	08	02	Penyediaan Jasa Komunikasi, Sumber Daya Air dan Listrik	Tersedianya Jasa Komunikasi dan SDA Kantor	-	Laporan	34.292.160	-	Laporan	-	5	Laporan	20.808.000	-	Laporan	-	-	Laporan	-	-	Laporan	-	0	-	-	Laporan	-	tdr	-	KESBANGPOL	
		1	01	01	2	08	03	Penyediaan Jasa Peralatan dan Perlengkapan Kantor	Tersediaanya Perlengkapan Kantor	-	Laporan	12.528.000	-	Laporan	-	-	Laporan	-	-	Laporan	-	-	Laporan	-	-	Laporan	-	tdr	-	-	Laporan	-	tdr	-	KESBANGPOL	
		1	01	01	2	08	04	Penyediaan Jasa Pelayanan Umum Kantor	Tersediannya Pelayanan Umum Kantor	-	Laporan	365.311.788	-	Laporan	-	3	Laporan	103.606.932	-	Laporan	-	-	Laporan	-	-	Laporan	-	0	-	-	Laporan	-	tdr	-	KESBANGPOL	
		1	01	01	2	09	**Pemeliharaan Barang Milik Daerah Penunjang Urusan Pemerintahan Daerah**	**Terpeliharanya Barang Milik Daerah**	100	persen	91.819.008	-	persen	0	100	persen	225.146.200		persen	0		persen	-	-	persen	-	0	-	-	persen	-	-	-		
		1	01	01	2	09	01	Penyediaan Jasa Pemeliharaan, Biaya Pemeliharaan dan Pajak Kendaraan Perorangan Dinas atau Kendaraan Dinas	Terpeliharanya Kendaraan Dinas	2	Unit	80.587.008	-	Unit	-	1	Unit	62.631.200	-	Unit	-	-	Unit	-	-	Unit	-	0	-	-	Unit	-	0,00	-	KESBANGPOL	
		1	01	01	2	09	06	Pemeliharaan Peralatan dan Mesin Lainnya	Terpeliharannya Peralatan dan Perlengkapan Kantor	8	Unit	11.232.000	-	Unit	-	30	Unit	11.000.000	-	Unit	-	-	Unit	-	-	Unit	-	0	-	-	Unit	-	0,00	-	KESBANGPOL	
		1	01	01	2	09	09	Pemeliharaan/Rehabilitasi Gedung Kantor dan Bangunan Lainnya	Jumlah Gedung Kantor dan Bangunan Lainnya yang Dipelihara/Direhabilitasi	-	Unit	-	-	Unit	-	-	Unit	-	-	Unit	-	-	Unit	-	-	Unit	-	tdr	-	-	Unit	-	tdr	-	KESBANGPOL	
		1	01	01	2	09	10	Pemeliharaan/Rehabilitasi Sarana dan Prasarana Gedung Kantor atau Bangunan Lainnya	Jumlah Sarana dan Prasarana Gedung Kantor atau Bangunan Lainnya yang Dipelihara/Direhabilitasi	-	Unit	-	-	Unit	-	1	Unit	151.515.000	-	Unit	-	-	Unit	-	-	Unit	-	0	-	-	Unit	-	tdr	-	KESBANGPOL	
																								Rata-rata capaian kinerja (%)			0,00	0,00				0,00	0,00		
																								Predikat kinerja			SR	SR							
2	meningkatkan kesadaran masyarakat akan pentingnya kesehatan dan	8	01	05			**PROGRAM PEMBINAAN DAN PENGEMBANGAN KETAHANAN EKONOMI, SOSIAL, DAN BUDAYA**	**Meningkatkan kualitas hidup masyarakat yang aman dan tentram**			276.480.000	100,00	persen	-	100,00	persen	478.186.697			-			-	-		-										
		8	01	05	2	01	**Perumusan Kebijakan Teknis dan Pemantapan Pelaksanaan Bidang Ketahanan Ekonomi, Sosial dan Budaya**	**Terlaksananya kegiatan sosialisasi pencegahan penyalahgunaan Narkotika dan Forum Kerukunan Umat beragama**	80	Kegiatan	276.480.000		Kegiatan	-	2	Kegiatan	478.186.697		Kegiatan	-		Kegiatan	-	-	Kegiatan	-	0	-	-	Kegiatan	-	-	-		

	kerukunan umat beragama	8	01	05	2	01	03	Pelaksanaan Kebijakan di Bidang Ketahanan Ekonomi, Sosial, Budaya dan Fasilitasi Pencegahan Penyalagunaan Narkotika, Fasilitasi Kerukunan Umat Beragama dan Penghayat Kepercayaan di Daerah	Jumlah Orang yang Mengikuti Pelaksanaan Kebijakan di Bidang Ketahanan Ekonomi, Sosial, Budaya dan Fasilitasi Pencegahan Penyalagunaan Narkotika, Fasilitasi Kerukunan Umat Beragama dan Penghayat Kepercayaan di Daerah	40	Orang	138.240.000	-	Orang	-	35	Orang	349.956.454	-	Orang	-	-	Orang	-	-	Orang	-	0	-	-	Orang	-	0,00	-	KESBANGPOL	
		8	01	05	2	01	04	Pelaksanaan Koordinasi di Bidang Ketahanan Ekonomi, Sosial, Budaya dan Fasilitasi Pencegahan Penyalagunaan Narkotika, Fasilitasi Kerukunan Umat Beragama dan Penghayat Kepercayaan di Daerah	Jumlah Orang yang Mengikuti Koordinasi di Bidang Ketahanan Ekonomi, Sosial, Budaya dan Fasilitasi Pencegahan Penyalagunaan Narkotika, Fasilitasi Kerukunan Umat Beragama dan Penghayat Kepercayaan di Daerah	100	Orang	138.240.000	-	Orang	-	135	Orang	128.230.243	-	Orang	-	-	Orang	-	-	Orang	-	0	-	-	Orang	-	0,00	-	KESBANGPOL	
																										Rata-rata capaian kinerja (%)										
																										Predikat kinerja										
3	Meningkatkan Hak-hak Politik Masyarakat Nagan Raya	8	01	02				PROGRAM PENGUATAN IDEOLOGI PANCASILA DAN KARAKTER KEBANGSAAN	Pemahaman Wawasan Kebangsaan			328.320.000	100,00	persen	-	100,00	persen	1.600.451.758			-			-			-											
		8	01	02	2	01		Perumusan Kebijakan Teknis dan Pemantapan Pelaksanaan Bidang Ideologi Pancasila dan Karakter Kebangsaan	Terlaksananya Rapat Rutin Pembauran Kebangsaan (FPK) dan Terlaksananya Sosialisasi wawasan Kebangsaan	120	Kegiatan	328.320.000	-	Kegiatan	-	2	Kegiatan	1.600.451.758		Kegiatan	-		Kegiatan		-	Kegiatan	-	0	-	-	Kegiatan	-	-	-		
		8	01	02	2	01	03	Pelaksanaan Kebijakan di Bidang Ideologi Wawasan Kebangsaan, Bela Negara, Karakter Bangsa, Pembauran Kebangsaan, Bhineka Tunggal Ika dan Sejarah Kebangsaan	Jumlah Orang yang Mengikuti Pelaksanaan Kebijakan di Bidang Ideologi Wawasan Kebangsaan, Bela Negara, Karakter Bangsa, Pembauran Kebangsaan, Bhineka Tunggal Ika dan Sejarah	-	Orang	164.160.000	-	Orang	-	30	Orang	277.531.785	-	Orang	-	-	Orang	-	-	Orang	-	0	-	-	Orang	-	tdr	-	KESBANGPOL	
		8	01	02	2	01	04	Pelaksanaan Koordinasi di Bidang Ideologi Wawasan Kebangsaan, Bela Negara, Karakter Bangsa, Pembauran Kebangsaan, Bhineka Tunggal Ika dan Sejarah Kebangsaan	Jumlah Orang yang Mengikuti Koordinasi dibidang Ideologi Wawasan Kebangsaan, Bela Negara, Karakter Bangsa, Pembauran Kebangsaan, Bhineka Tunggal Ika	-	Orang	164.160.000	-	Orang	-	100	Orang	109.748.701	-	Orang	-	-	Orang	-	-	Orang	-	0	-	-	Orang	-	tdr	-	KESBANGPOL	
		8	01	02	2	01	07	Pembinaan terhadap aktivitas kepaskibrakaan dan Purnapaskibraka	Laporan Hasil Pembinaan Aktivitas Kepaskibrakaan dan Laporan Hasil Pembinaan Purnapaskibraka	-	Dokumen	-	-	Dokumen	-	15	Dokumen	1.213.171.272	-	Dokumen	-	-	Dokumen	-	-	Dokumen	-	0	-	-	Dokumen	-	tdr	-	KESBANGPOL	
																										Rata-rata capaian kinerja (%)										
																										Predikat kinerja										
4	Meningkatkan Hak-hak Politik Masyarakat Nagan Raya	8	01	03				PROGRAM PENINGKATAN PERAN PARTAI POLITIK DAN LEMBAGA PENDIDIKAN MELALUI PENDIDIKAN POLITIK DAN PENGEMBANGAN ETIKA SERTA BUDAYA POLITIK	Meningkatkan wawasan dan pemahaman masyarakat tentang politik			1.636.896.126	100,00	persen	-	100,00	persen	12.785.611.435			-			-			-											
		8	01	03	2	01		Perumusan Kebijakan Teknis dan Pemantapan Pelaksanaan Bidang Pendidikan Politik, Etika Budaya Politik, Peningkatan Demokrasi, Fasilitasi Kelembagaan Pemerintahan, Perwakilan dan Partai Politik, Pemilihan Umum/Pemilihan Umum Kepala Daerah, serta Pemantauan Situasi Politik	Terpenuhinya hak-hak politik masyarakat Kab. Nagan Raya	90	Kegiatan	1.636.896.126	-	Kegiatan	-	7	Kegiatan	12.785.611.435		Kegiatan	-		Kegiatan	-	-	Kegiatan	-	-	-	-	Kegiatan	-	-	-		
		8	01	03	2	01	01	Penyusunan Program Kerja di Bidang Pendidikan Politik, Etika Budaya Politik, Peningkatan Demokrasi, Fasilitasi Kelembagaan Pemerintahan, Perwakilan dan Partai Politik, Pemilihan Umum/Pemilihan Umum Kepala Daerah, serta Pemantauan Situasi Politik di Daerah	Jumlah Dokumen Program Kerja di Bidang Pendidikan Politik, Etika Budaya Politik, Peningkatan Demokrasi, Fasilitasi Kelembagaan Pemerintahan, Perwakilan dan Partai Politik, Pemilihan Umum/Pemilihan Umum		Dokumen			Dokumen	-	-	Dokumen	917.203.098	-	Dokumen	-	-	Dokumen	-	-	Dokumen	-	tdr	-	-	Dokumen	-	tdr	tdr	KESBANGPOL	
		8	01	03	2	01	02	Penyusunan Bahan Perumusan Kebijakan di Bidang Pendidikan Politik, Etika Budaya Politik, Peningkatan Demokrasi, Fasilitasi Kelembagaan Pemerintahan, Perwakilan dan Partai Politik, Pemilihan Umum/ Pemilihan Umum Kepala Daerah, serta Pemantauan Situasi Politik di Daerah	Terpenuhinya hak-hak politik masyarakat Kab. Nagan Raya Jumlah Kebijakan di Bidang Pendidikan Politik, Etika Budaya Politik, Peningkatan Demokrasi, Fasilitasi Kelembagaan Pemerintahan, Perwakilan dan Partai Politik, Pemilihan Umum/Pemilihan Umum Kepala Daerah, serta Pemantauan Situasi di Daerah yang Disusun		Dokumen	971.616.126		Dokumen	-	-	Dokumen	11.486.964.315	-	Dokumen	-	-	Dokumen	-	-	Dokumen	-	tdr	-	-	Dokumen	-	tdr	-	KESBANGPOL	
		8	01	03	2	01	03	Pelaksanaan Kebijakan di Bidang Pendidikan Politik, Etika Budaya Politik, Peningkatan Demokrasi, Fasilitasi Kelembagaan Pemerintahan, Perwakilan dan Partai Politik, Pemilihan Umum/ Pemilihan Umum Kepala Daerah, serta Pemantauan Situasi Politik di Daerah	Jumlah Orang yang Mengikuti Pelaksanaan Kebijakan di Bidang Pendidikan Politik, Etika Budaya Politik, Peningkatan Demokrasi, Fasilitasi Kelembagaan Pemerintahan, Perwakilan dan Partai Politik, Pemilihan Umum/ Pemilihan Umum Kepala Daerah, serta Pemantauan Situasi Politik di Daerah		Orang	155.520.000		Orang	-	150	Orang	89.044.308	-	Orang	-	-	Orang	-	-	Orang	-	0	-	-	Orang	-	tdr	-	KESBANGPOL	
		8	01	03	2	01	04	Pelaksanaan Koordinasi di Bidang Pendidikan Politik, Etika Budaya Politik, Peningkatan Demokrasi, Fasilitasi Kelembagaan Pemerintahan, Perwakilan dan Partai Politik, Pemilihan Umum/Pemilihan Umum Kepala Daerah, serta Pemantauan Situasi Politik di Daerah	Jumlah Orang yang Mengikuti Koordinasi di Bidang Pendidikan Politik, Etika Budaya Politik, Peningkatan Demokrasi, Fasilitasi Kelembagaan Pemerintahan, Perwakilan dan Partai Politik, Pemilihan Umum/ Pemilihan Umum Kepala Daerah, serta Pemantauan Situasi Politik di Daerah		Orang	380.160.000		Orang	-	50	Orang	40.280.598	-	Orang	-	-	Orang	-	-	Orang	-	0	-	-	Orang	-	tdr	-	KESBANGPOL	
		8	01	03	2	01	05	Pelaksanaan Monitoring, Evaluasi dan Pelaporan di Bidang Pendidikan Politik, Etika Budaya Politik, Peningkatan Demokrasi, Fasilitasi Kelembagaan Pemerintahan, Perwakilan dan Partai Politik, Pemilihan Umum/ Pemilihan Umum Kepala Daerah, serta Pemantauan SituasiPolitik di Daerah	Jumlah Laporan Hasil Monitoring, Evaluasi dan Pelaporan di Bidang Pendidikan Politik, Etika Budaya Politik, Peningkatan Demokrasi, Fasilitasi Kelembagaan Pemerintahan, Perwakilan dan Partai Politik, Pemilihan Umum/ Pemilihan Umum Kepala Daerah, serta Pemantauan Situasi Politik di Daerah		Laporan	129.600.000		Laporan	-	12	Laporan	252.119.116	-	Laporan	-	-	Laporan	-	-	Laporan	-	0	-	-	Laporan	-	tdr	-	KESBANGPOL	
																										Rata-rata capaian kinerja (%)										
																										Predikat kinerja										
5	Meningkatkan Hak-hak Politik Masyarakat Nagan Raya	8	01	04				PROGRAM PEMBERDAYAAN DAN PENGAWASAN ORGANISASI KEMASYARAKATAN	Meningkatkat Pembinaan Terhadap Ormas dan Lembaga Nirlaba lainnya			241.920.000			-			86.740.010			-			-			-											
		8	01	04	2	01		Perumusan Kebijakan Teknis dan Pemantapan Pelaksanaan Bidang Pemberdayaan dan Pengawasan Organisasi Kemasyarakatan	Monitoring, Evaluasi dan Pelaporan Ormas dan LSM Serta Pembinaan Ormas	100	Kegitan	241.920.000		Kegitan	-	2	Kegitan	86.740.010		Kegitan	-		Kegitan	-	-	Kegitan	-	-	-	-	Kegitan	-	-	-		

		8	01	04	2	01	01	Penyusunan Program Kerja di Bidang Pendaftaran Ormas, Pemberdayaan Ormas, Evaluasi dan Mediasi Sengketa Ormas, Pengawasan Ormas dan Ormas Asing di Daerah	Jumlah Dokumen Program Kerja di Bidang Pendaftaran Ormas, Pemberdayaan Ormas, Evaluasi dan Mediasi Sengketa Ormas, Pengawasan Ormas dan Ormas Asing di Daerah yang Disusun	-	Dokumen	-		Dokumen	-	4	Dokumen	24.887.113	-	Dokumen	-	-	Dokumen	-	-	Dokumen	-	0	-	-	Dokumen	-	tdr	-	KESBANGPOL	
		8	01	04	2	01	02	Penyusunan Bahan Perumusan Kebijakan Dibidang Pendaftaran Ormas, Pemberdayaan Ormas, Evaluasi dan Mediasi Sengketa Ormas, Pengawasan Ormas dan Ormas Asing di Daerah	Jumlah Kebijakan Dibidang Pendaftaran Ormas, Pemberdayaan Ormas, Evaluasi dan Mediasi Sengketa Ormas, Pengawasan Ormas dan Ormas Asing di Daerah yang Disusun	100	Dokumen	120.960.000		Dokumen	-	-	Dokumen	-	-	Dokumen	-	-	Dokumen	-	-	Dokumen	-	tdr	-	-	Dokumen	-	0,00	-	KESBANGPOL	
		8	01	04	2	01	03	Pelaksanaan Kebijakan di Bidang Pendaftaran Ormas, Pemberdayaan Ormas, Evaluasi dan Mediasi Sengketa Ormas, Pengawasan Ormas dan Ormas Asing di Daerah	Jumlah Orang yang Mengikuti Pelaksanaan Kebijakan di Bidang Pendaftaran Ormas, Pemberdayaan Ormas, Evaluasi dan Mediasi Sengketa Ormas, Pengawasan Ormas dan Ormas Asing di Daerah	-	Orang	-		Orang	-	75	Orang	38.842.979	-	Orang	-	-	Orang	-	-	Orang	-	0	-	-	Orang	-	tdr	-	KESBANGPOL	
		8	01	04	2	01	04	Pelaksanaan Koordinasi Dibidang Pendaftaran Ormas, Pemberdayaan Ormas, Evaluasi dan Mediasi Sengketa Ormas, Pengawasan Ormas dan Ormas Asing di Daerah	Jumlah Orang yang Mengikuti Koordinasi Dibidang Pendaftaran Ormas, Pemberdayaan Ormas, Evaluasi dan Mediasi Sengketa Ormas,Pengawasan Ormas dan Ormas Asing di Daerah	70	Orang	77.760.000		Orang	-	-	Orang	-	-	Orang	-	-	Orang	-	-	Orang	-	tdr	-	-	Orang	-	0,00	-	KESBANGPOL	
		8	01	04	2	01	05	Pelaksanaan Monitoring Evaluasi dan Pelaporan Dibidang Pendaftaran Ormas, Pemberdayaan Ormas, Evaluasi dan Mediasi Sengketa Ormas, Pengawasan Ormas dan Ormas Asing di Daerah	Jumlah Laporan Hasil Monitoring Evaluasi dan Pelaporan Dibidang Pendaftaran Ormas, Pemberdayaan Ormas, Evaluasi dan Mediasi Sengketa Ormas, Pengawasan Ormas dan Ormas Asing di Daerah	3	Laporan	43.200.000		Laporan	-	5	Laporan	23.009.918	-	Laporan	-	-	Laporan	-	-	Laporan	-	0	-	-	Laporan	-	0,00	-	KESBANGPOL	
																												Rata-rata capaian kinerja (%)	0	0				0	0		
																												Predikat kinerja	SR	SR							
6	Meningkatkan Hak-hak Politik Masyarakat Nagan Raya	8	01	05				PROGRAM PEMBINAAN DAN PENGEMBANGAN KETAHANAN EKONOMI, SOSIAL DAN BUDAYA	Meningkatkat Pembinaan Terhadap Ketahanan Ekonomi, Sosial dan Budaya			198.720.000			-			-			-			-			-											
		8	01	05	2	01		Perumusan Kebijakan Teknis dan Pemantapan Pelaksanaan Bidang Ketahanan Ekonomi, Sosial dan Budaya	Terpenuhinya Pembinaan dan Pengawasan Ketahanan Ekonomi, Sosial dan Budaya	100	Kegitan	198.720.000		Kegitan	-	2	Kegitan	-		Kegitan	-		Kegitan	-	-	Kegitan	-	-	-	-	Kegitan	-	-	-		
		8	01	05	2	01	03	Penyalagunaan Narkotika, Fasilitasi Kerukunan Umat Beragama dan Penghayat Kepercayaan di Daerah	Jumlah Kebijakan Dibidang Penyalagunaan Narkotika, Fasilitasi Kerukunan Umat Beragama dan Penghayat Kepercayaan di Daerah	100	Dokumen	120.960.000		Dokumen		-	Dokumen	-	-	Dokumen	-	-	Dokumen	-	-	Dokumen	-	tdr	-	-	Dokumen	-	0,00	-	KESBANGPOL	
		8	01	05	2	01	04	Pelaksanaan Koordinasi di Bidang Ketahanan Ekonomi, Sosial, Budaya dan Fasilitasi Pencegahan Penyalagunaan Narkotika, Fasilitasi Kerukunan Umat Beragama dan Penghayat Kepercayaan di Daerah Ormas, Pengawasan Ormas dan Ormas Asing di Daerah	Jumlah Orang yang Mengikuti Pelaksanaan Koordinasi di Bidang Ketahanan Ekonomi, Sosial, Budaya dan Fasilitasi Pencegahan Penyalagunaan Narkotika, Fasilitasi Kerukunan Umat Beragama dan Penghayat Kepercayaan di Daerah Ormas, Pengawasan Ormas dan Ormas Asing di Daerah	70	Orang	77.760.000		Orang		-	Orang	-	-	Orang	-	-	Orang	-	-	Orang	-	tdr	-	-	Orang	-	0,00	-	KESBANGPOL	
																												Rata-rata capaian kinerja (%)	-	-				-	-		
																												Predikat kinerja	SR	SR							
7	Meningkatkan Hak-hak Politik Masyarakat Nagan Raya	8	01	06				PROGRAM PENINGKATAN KEWASPADAAN NASIONAL DAN PENINGKATAN KUALITAS DAN FASILITASI PENANGANAN KONFLIK SOSIAL	Jumlah Orang yang Mengikuti Pelaksanaan Kebijakan di Bidang Kewaspadaan Dini, Kerja Sama Intelijen, Pemantauan Orang Asing, Tenaga Kerja Asing dan Lembaga Asing			421.632.000	100,00	persen	-	100,00	persen	196.309.415			-			-			-				-							
		8	01	06	2	01		Perumusan Kebijakan Teknis dan Pelaksanaan Pemantapan Kewaspadaan Nasional dan Penanganan Konflik Sosial	Terciptanya masyarakat kabupaten Nagan Raya yang Aman, tentram dan kondusif	100	Kegitan	421.632.000		Kegitan	-	5	Kegitan	196.309.415		Kegitan	-		Kegitan	-	-	Kegitan	-	-	-	-	Kegitan	-	-	-		
		8	01	06	2	01	03	Pelaksanaan Kebijakan di Bidang Kewaspadaan Dini, Kerja Sama Intelijen, Pemantauan Orang Asing, Tenaga Kerja Asing dan Lembaga Asing Kewaspadaan Perbatasan Antar Negara Fasilitasi Kelembagaan Bidang Kewaspadaan, serta Penanganan Konflik di Daerah	Jumlah Orang yang Mengikuti Pelaksanaan Kebijakan di Bidang Kewaspadaan Dini, Kerja Sama Intelijen, Pemantauan Orang Asing, Tenaga Kerja Asing dan Lembaga Asing, Kewaspadaan Perbatasan Antar Negara, Fasilitasi Kelembagaan Bidang Kewaspadaan, serta Penanganan Konflik di Daerah	100	Orang	138.240.000	-	Orang	-	50	Orang	42.946.618	-	Orang	-	-	Orang	-	-	Orang	-	0	-	-	Orang	-	0,00	-	KESBANGPOL	
		8	01	06	2	01	04	Pelaksanaan Koordinasi di Bidang Kewaspadaan Dini, Kerja Sama Intelijen, Pemantauan Orang Asing, Tenaga Kerja Asing dan Lembaga Asing, Kewaspadaan Perbatasan Antar Negara, Fasilitasi Kelembagaan Bidang Kewaspadaan, serta Penanganan Konflik di Daerah	Jumlah Orang yang Mengikuti Koordinasi di Bidang Kewaspadaan Dini, Kerja Sama Intelijen, Pemantauan Orang Asing, Tenaga Kerja Asing dan Lembaga Asing, Kewaspadaan Perbatasan Antar Negara, Fasilitasi Kelembagaan Bidang	200	Orang	224.640.000	-	Orang	-	50	Orang	55.279.012	-	Orang	-	-	Orang	-	-	Orang	-	0,00	-	-	Orang	-	0,00	-	KESBANGPOL	
		8	01	06	2	01	05	Pelaksanaan Monitoring, Evaluasi dan Pelaporan di Bidang Kewaspadaan Dini, Kerja Sama Intelijen, Pemantauan Orang Asing, Tenaga Kerja Asing dan Lembaga Asing, Kewaspadaan Perbatasan Antar Negara, Fasilitasi Kelembagaan Bidang Kewaspadaan, serta Penanganan Konflik di Daerah	Jumlah Laporan Hasil Monitoring, Evaluasi dan Pelaporan di Bidang Kewaspadaan Dini, Kerja Sama Intelijen, Pemantauan Orang Asing, Tenaga Kerja Asing dan Lembaga Asing, Kewaspadaan Perbatasan Antar Negara, Fasilitasi Kelembagaan Bidang Kewaspadaan, serta Penanganan Konflik di Daerah	4	Laporan	58.752.000	-	Laporan	-	12	Laporan	53.117.078	-	Laporan	-	-	Laporan	-	-	Laporan	-	0	-	-	Laporan	-	0,00	-	KESBANGPOL	
		8	01	06	2	01	06	Pelaksanaan Forum Koordinasi Pimpinan Daerah Kabupaten/Kota	Jumlah Dokumen Hasil Pelaksanaan Forum Koordinasi Pimpinan Daerah Kabupaten/Kota	-	Dokumen	-	-	Dokumen	-	2	Dokumen	44.966.707	-	Dokumen	-	-	Dokumen	-	-	Dokumen	-	0	-	-	Dokumen	-	tdr	-	KESBANGPOL	
																												Rata-rata capaian kinerja (%)	0	0				0	0		
																												Predikat kinerja	SR	SR							
								JUMLAH ANGGARAN DAN REALISASI DARI SELURUH PROGRAM				5.766.312.305			-			18.261.660.769			-			-			-							
																												TOTAL RATA-RATA CAPAIAN KINERJA DAN ANGGARAN DARI SELURUH PROGRAM (PROGRAM 1 s.d. PROGRAM 7)	-	-				0	0		
																												PREDIKAT KINERJA DARI SELURUH PROGRAM (PROGRAM 1 s.d. PROGRAM 7)	ST	SR							

Evaluasi Hasil Dokumen RKPK Nagan Raya
Semester I Tahun 2024

No	Sasaran	Kode						Urusan/Bidang Urusan Pemerintahan Daerah dan Program / Kegiatan	Indikator Kinerja Program (Outcome)/Kegiatan (output)	Target Renstra SKPD s>d tahun 2026 (akhir periode Renstra SKPD)			Realisasi Capaian Kinerja Renstra SKPD s/d Tahun 2026			Target Kinerja dan Anggaran RKPD SKPD Tahun 2024			Realisasi Kinerja Pada Semester						Realisasi Capaian Kinerja dan Anggaran RKPD Tahun 2024			Tingkat Capaian Kinerja dan Realisasi Anggaran Renja SKPD Tahun 2024 (%)		Realisasi Kinerja dan Anggaran Renstra SKPD s/d Akhir Tahun 2026			Tingkat Capaian Kinerja dan Realisasi Anggaran Renstra SKPD s/d Tahun 2026 (%)		Unit SKPD Penanggung Jawab	Ket
											K	Rp.		K	Rp.		K	Rp.		I K	I Rp.		II K	II Rp.												
1	2	3						4	5	6			7			8			9			10			11 = 9+10			12 = 11/8*100		13 = 7 + 11			14 = 13/6*100		14	15
								DINAS SOSIAL																												
1		1	06	01				Program Penunjang Urusan Pemerintahan Daerah Kabupaten/ Kota	Nilai Sakip Perangkat Daerah	100	Persen	3.522.073.204	-	Persen	4.647.566.904	50	CC Nilai	2.881.417.869	-	CC Nilai	1.479.089.596	-	CC Nilai	-	100	Persen	1.479.089.596										
		1	06	01	2	01		Perencanaan, Penganggaran dan Evaluasi Kinerja Perangkat Daerah	Jumlah Dokumen Perencanaan, Penganggaran, dan Evaluasi Kinerja Perangkat Daerah	12	Bulan	106.005.605	-	Bulan	61.585.812	12	Bulan	54.321.500	-	Bulan	-	-	Bulan	-	-	Bulan	-	0	-	-	Bulan	61.585.812	0	58,10	Dinas Sosial	
		1	06	01	2	01	02	Koordinasi dan Penyusunan Dokumen RKA-SKPD	Jumlah Dokumen RKA- SKPD dan Laporan Hasil Koor dinasi Penyusunan Dokumen	-	Dokumen	106.005.605	3	Dokumen	61.585.812	3	Dokumen	54.321.500	-	Dokumen	-	-	Dokumen	-	-	Dokumen	-	0	-	3	Dokumen	61.585.812	tdr	58,10	Dinas Sosial	
		1	06	01	2	02		Administrasi Keuangan Perangkat Daerah	Terlaksananya Administrasi Keuangan Perangkat Daerah	12	Bulan	2.383.560.837	-	Bulan	3.598.116.403	12	Bulan	2.036.388.366	-	Bulan	1.263.521.281	-	Bulan	-	-	Bulan	1.263.521.281	0	62,05	-	Bulan	4.861.637.684	0	203,97	Dinas Sosial	
		1	06	01	2	02	01	Penyediaan Gaji dan Tunjangan	Jumlah Orang yang Menerima Gaji dan Tunjangan	-	Bulan	2.360.361.437	12	Bulan	3.571.401.037	12	Bulan	1.981.590.438	6	Bulan	1.249.980.281	-	Bulan	-	6	Bulan	1.249.980.281	50	63,08	18	Bulan	4.821.381.318	tdr	204,26	Dinas Sosial	
		1	06	01	2	02	02	Penyediaan Administrasi Pelaksanaan Tugas ASN	Jumlah Dokumen Hasil Penyediaan Administrasi Pelaksanaan Tugas ASN	-	Bulan	-	-	Bulan	-	12	Bulan	41.255.000	-	Bulan	-	-	Bulan	-	-	Bulan	-	0	-	-	Bulan	-	tdr	-	Dinas Sosial	
		1	06	01	2	02	05	Koordinasi dan Penyusunan Laporan Keuangan Akhir Tahun SKPD	Jumlah Laporan Keuangan Akhir Tahun SKPD dan Laporan Hasil Koordinasi Penyusunan Laporan Keuangan Akhir Tahun SKPD	-	Laporan	13.199.400	3	Laporan	26.715.366	3	Laporan	13.542.928	1	Laporan	13.541.000	-	Laporan	-	1	Laporan	13.541.000	33,3333333	99,99	4	Laporan	40.256.366	tdr	304,99	Dinas Sosial	
		1	06	01	2	02	07	Koordinasi dan Penyusunan Laporan Keuangan/ Bulanan/ Triwulan/ Semesteran SKPD	Jumlah Laporan Keuangan/ Triwulanan/ Semesteran/ SKPD dan Laporan Koordinasi Penyusunan Laporan Keuangan Bulanan/ Triwulanan/ Semesteran	-	Laporan	10.000.000	-	Laporan	-	12	Laporan	-	-	Laporan	-	-	Laporan	-	-	Laporan	-	0	-	-	Laporan	-	tdr	-	Dinas Sosial	
		1	06	01	2	05		Administrasi Kepegawaian Perangkat Daerah	Jumlah ASN yang Mendapat Pelayanan Adminis trasi Kepega waian Perangkat Daerah	1	Kegiatan	29.635.648	-	Kegiatan	10.574.802	1	Kegiatan	-	-	Kegiatan	-	-	Kegiatan	-	-	Kegiatan	-	0	-	-	Kegiatan	10.574.802	0	35,68	Dinas Sosial	
		1	06	01	2	05	09	Pendidikan dan Pelatihan Pegawai Berdasarkan Tugas dan Fungsi	Jumlah Pegawai Berdasarkan Tugas dan Fungsi yang Mengikuti Pendidikan Pelatihan	-	Orang	29.635.648	21	Orang	10.574.802	24	Orang	-	-	Orang	-	-	Orang	-	-	Orang	-	0	-	21	Orang	10.574.802	tdr	35,68	Dinas Sosial	
	Meningkatnya Nilai Sakip	1	06	01	2	06		Administrasi Umum Perangkat Daerah	Rentang Waktu Pelaksanaan Administrasi Umum Perangkat Daerah	12	Bulan	662.713.818	-	Bulan	381.002.976	12	Bulan	294.628.885	-	Bulan	48.935.547	-	Bulan	-	-	Bulan	48.935.547	0	16,61	-	Bulan	429.938.523	0	64,88	Dinas Sosial	
		1	06	01	2	06	01	Penyediaan Komponen Intalasi Listrik/ Penerangan Bangunan Kantor	Jumlah Paket Komponen Instalasi Listrik/ Penerangan Bangunan Kantor yang disediakan	-	Paket	16.508.720	-	Paket	18.300.000	1	Paket	10.816.950	1	Paket	5.985.000	-	Paket	-	1	Paket	5.985.000	100	55,33	1	Paket	24.285.000	tdr	147,10	Dinas Sosial	
		1	06	01	2	06	02	Penyediaan Peralatan dan Perlengkapan Kantor	Jumlah Paket Peralatan dan Perlengkapan Kantor	-	Paket	114.725.824	-	Paket	117.844.200	1	Paket	37.451.120	-	Paket	-	-	Paket	-	-	Paket	-	0	-	-	Paket	117.844.200	tdr	102,72	Dinas Sosial	
		1	06	01	2	06	04	Penyediaan Bahan Logistik	Jumlah Paket Bahan Logistik Kantor yang di sediakan	-	Paket	134.593.174	-	Paket	115.701.000	1	Paket	61.712.295	1	Paket	36.450.547	-	Paket	-	1	Paket	36.450.547	100	59,07	1	Paket	152.151.547	tdr	113,05	Dinas Sosial	
		1	06	01	2	06	05	Penyediaan Barang Cetakan dan Penggandaan	Jumlah Paket Barang Cetakan dan Penggandaan yang disediakan	-	Paket	15.484.100	-	Paket	17.100.000	1	Paket	10.430.520	1	Paket	6.500.000	-	Paket	-	1	Paket	6.500.000	100	62,32	1	Paket	23.600.000	tdr	152,41	Dinas Sosial	
		1	06	01	2	06	09	Penyelenggaraan Rapat Koordinasi dan Konsultasi SKPD	Jumlah Laporan Penyelenggaraan Rapat Koordinasi dan Konsultasi SKPD	-	Laporan	381.402.000	-	Laporan	112.057.776	40	Laporan	174.218.000	-	Laporan	-	-	Laporan	-	-	Laporan	-	0	-	-	Laporan	112.057.776	tdr	29,38	Dinas Sosial	
		1	06	01	2	08		Penyediaan Jasa Penunjang Urusan Pemerintahan Daerah	Jumlah Laporan Penyediaan Jasa Penunjang Urusan Pemerintahan Daerah	12	Bulan	134.182.196	-	Bulan	508.847.711	12	Bulan	427.442.218	-	Bulan	131.277.768	-	Bulan	-	-	Bulan	131.277.768	0	30,71	-	Bulan	640.125.479	0	477,06	Dinas Sosial	
		1	06	01	2	08	01	Penyediaan Jasa Surat Menyurat	Jumlah Dokumen Peningkatan Kinerja dan Reformasi Birokrasi	-	Laporan	6.100.000	-	Laporan	10.420.000	12	Laporan	5.000.000	6	Laporan	2.320.000	-	Laporan	-	6	Laporan	2.320.000	50	46,40	6	Laporan	12.740.000	tdr	208,85	Dinas Sosial	
		1	06	01	2	08	02	Penyediaan Jasa Komunikasi, Sumber Daya Air dan Listrik	Jumlah Laporan Penyediaan Jasa Komunikasi, Sumber Daya Air dan Listrik yang disediakan	-	Laporan	58.633.196	-	Laporan	63.905.513	1	Laporan	57.621.500	6	Laporan	9.657.768	-	Laporan	-	6	Laporan	9.657.768	600	16,76	6	Laporan	73.563.281	tdr	125,46	Dinas Sosial	
		1	06	01	2	08	04	Penyediaan Jasa Pelayanan Umum Kantor	Jumlah Laporan Penyediaan Jasa Pelayanan Umum Kantor yang di sediakan	-	Laporan	69.449.000	4	Laporan	434.522.198	12	Laporan	364.820.718	-	Laporan	119.300.000	-	Laporan	-	6	Laporan	119.300.000	50	32,70	10	Laporan	553.822.198	tdr	797,45	Dinas Sosial	

No	Sasaran	Kode						Urusan/Bidang Urusan Pemerintahan Daerah dan Program / Kegiatan	Indikator Kinerja Program (Outcome)/Kegiatan (output)	Target Renstra SKPD s>d tahun 2026 (akhir periode Renstra SKPD)			Realisasi Capaian Kinerja Renstra SKPD s/d Tahun 2026			Target Kinerja dan Anggaran RKPD SKPD Tahun 2024			Realisasi Kinerja Pada Semester						Realisasi Capaian Kinerja dan Anggaran RKPD Tahun 2024			Tingkat Capaian Kinerja dan Realisasi Anggaran Renja SKPD Tahun 2024 (%)		Realisasi Kinerja dan Anggaran Renstra SKPD s/d Akhir Tahun 2026			Tingkat Capaian Kinerja dan Realisasi Anggaran Renstra SKPD s/d Tahun 2026 (%)		Unit SKPD Penanggung Jawab	Ket
																		I			II																
										K		Rp.	K		Rp.	K		Rp.	K		Rp.	K		Rp.	K		Rp.	K	Rp.	K		Rp.	K	Rp.	K	Rp.		
1	2	3						4	5	6			7			8			9			10			11 = 9+10			12 = 11/8*100		13 = 7 + 11			14 = 13/6*100		14	15
		1	06	01	2	09		Pemeliharaan Barang Milik Daerah Penun jang Urusan Pemerintah Daerah	Jumlah Barang Milik Daerah Penunjang Urusan Pemerintahan Daerah yang dipelihara	12	Bulan	205.975.100	-	Bulan	87.439.200	12	Bulan	68.636.900	-	Bulan	35.355.000	-	Bulan	-	-	Bulan	35.355.000	0	51,51	-	Bulan	122.794.200	0	59,62	Dinas Sosial	
		1	06	01	2	09	01	Penyediaan Jasa Pemeliharaan, Biaya Pemeliharaan dan Pajak Kendaraan Perorangan Dinas atau Kendaraan Dinas Jabatan	Jumlah Kendaraan Perorangan Dinas atau Kendaraan Dinas Jabatan yang Dipelihara dan Dibayarkan Pajaknya	-	Unit	59.633.500	-	Unit	58.639.200	1	Unit	43.836.900	1	Unit	16.155.000	-	Unit	-	1	Unit	16.155.000	100	36,85	1	Unit	74.794.200	tdr	125,42	Dinas Sosial	
		1	06	01	2	09	09	Pemeliharaan/ Rehabilitasi Gedung Kantor dan Bangunan Lainnya	Jumlah Gedung Kantor dan Bangunan Lainnya yang di Pelihara/ Direhabilitasi	-	Unit	110.541.600	-	Unit	-	1	Unit	-	-	Unit	-	-	Unit	-	-	Unit	-	0	-	-	Unit	-	tdr	-	Dinas Sosial	
		1	06	01	2	09	10	Pemeliharaan/ Rehabilitasi Sarana dan Prasarana Gedung Kantor atau Bangunan Lainnya	Jumlah Sarana dan Prasarana Gedung Kantor atau Bangunan Lainnya yang Dipelihara/ Direhabilitasi	-	Unit	35.800.000	-	Unit	28.800.000	1	Unit	24.800.000	1	Unit	19.200.000	-	Unit	-	1	Unit	19.200.000	100	77,42	1	Unit	48.000.000	tdr	134,08	Dinas Sosial	
																										Rata-rata capaian kinerja (%)		55,7971014	30,90				0	149,49		
																										Predikat kinerja		ST	SR							
2		1	06	02				Program Pemberdayaan Sosial	Persentase Masyarakat Miskin Yang Mendapat Pemberdayaan	100	Persen	393.240.500	-	Persen	71.575.500	17,85	Persen	262.133.503	-	Persen	-	-	Persen	-	100	Persen	-									
		1	06	02	2	01		Pemberdayaan Sosial Komunitas Adat Terpencil (KAT)	Jumlah Keluarga pada KAT yang Men dapatkan Fasilitas Pem berdayaan Sosial Kewe nangan Kabu paten/ Kota	100	Persen	34.003.000	-	Persen	71.575.500	100	Persen	66.145.320	-	Persen	-	-	Persen	-	-	Persen	-	0	-	-	Persen	71.575.500	0	210,50	Dinas Sosial	
	Menurunnya Beban Penduduk Miskin	1	06	02	2	01	01	Fasilitasi Pemberdayaan Sosial KAT	Jumlah Keluarga pada KAT yang Mendapatkan Fasilitas Pemberdayaan Sosial Kewenangan	-	Keluarga	34.003.000	10	Keluarga	71.575.500	-	Keluarga	-	-	Keluarga	-	-	Keluarga	-	-	Keluarga	-	tdr	-	10	Keluarga	71.575.500	tdr	210,50	Dinas Sosial	
		1	06	02	2	01	02	Peningkatan Kapasitas dan Pendampingan KAT	Jumlah Keluarga pada KAT yang Meningkat Kapasitasnya Kewenangan Kabupaten/Kota	-	Keluarga	-	-	Keluarga	-	100	Keluarga	66.145.320	-	Keluarga	-	-	Keluarga	-	-	Keluarga	-	0	-	-	Keluarga	-	tdr	-	Dinas Sosial	
		1	06	02	2	03		Pengembangan Potensi Sumber Kesejahteraan Sosial Daerah Kabupaten/ Kota	Jumlah Orang Mendapatkan Pening katan Kapasitas Pe kerja Sosial Kabupaten/ Kota	100	Persen	359.237.500	-	Persen	-	100	Persen	195.988.183	-	Persen	-	-	Persen	-	-	Persen	-	0	-	-	Persen	-	0	-	Dinas Sosial	
		1	06	02	2	03	01	Peningkatan Kemampuan Potensi Pekerja Sosial Masyarakat Kewenangan Kabupaten/ Kota	Jumlah Orang Mendapat Peningkatan Kapasitas Pekerja Sosial Masyarakat Kewenangan Kabupaten/ Kota	-	Orang	69.485.000	-	Orang	-	10	Orang	48.459.591	-	Orang	-	-	Orang	-	-	Orang	-	0	-	-	Orang	-	tdr	-	Dinas Sosial	
		1	06	02	2	03	02	Peningkatan Kemampuan Potensi Tenaga Kesejahteraan Sosial Kecamatan Kewenangan Kabupaten/ Kota	Jumlah Tenaga Kesejahteraan Sosial Kecamatan Kewenangan Kabupaten/Kota yang Meningkat Kapasitasnya Kewenangan Kabupaten/ Kota	-	Orang	50.695.000	-	Orang	-	10	Orang	18.383.338	-	Orang	-	-	Orang	-	-	Orang	-	0	-	-	Orang	-	tdr	-	Dinas Sosial	
		1	06	02	2	03	03	Peningkatan Kemampuan Potensi Sumber Kesejahteraan Sosial Keluarga Kewenangan Kabupaten/ Kota	Jumlah Keluarga yang Meningkat Kapasitasnya Kabupaten/ Kota	-	Keluarga	83.060.000	-	Keluarga	-	-	Keluarga	-	-	Keluarga	-	-	Keluarga	-	-	Keluarga	-	tdr	-	-	Keluarga	-	tdr	-	Dinas Sosial	
		1	06	02	2	03	04	Peningkatan Kemampuan Potensi Sumber Kesejahteraan Sosial kelembagaan Masyarakat Kewenangan Kabupaten /Kota	Jumlah Lembaga Kesejahteraan Sosial yang Meningkat Kapasitasnya Kewenangan Kabupaten/ Kota	-	Lembaga	45.997.500	-	Lembaga	-	10	Lembaga	67.123.820	-	Lembaga	-	-	Lembaga	-	-	Lembaga	-	0	-	-	Lembaga	-	tdr	-	Dinas Sosial	
		1	06	02	2	03	05	Peningkatan Kemampuan Sumber Daya Manusia dan Penguatan Lembaga Konsultasi Kesejahteraan Keluarga (LK3)	Jumlah Sertifikat yang dari Hasil Peningkatan Sumber Daya Manusia dan Lembaga Konsultasi Kesejahteraan Keluarga (LK3) Kewenangan Kabupaten/ Kota	-	Sertifikat	110.000.000	-	Sertifikat	-	1	Sertifikat	62.021.434	-	Sertifikat	-	-	Sertifikat	-	-	Sertifikat	-	0	-	-	Sertifikat	-	tdr	-	Dinas Sosial	
																										Rata-rata capaian kinerja (%)		0	-				0	46,78		
																										Predikat kinerja		ST	SR							
3		1	06	04				Program Rehabilitasi Sosial	Persentase PMKS yang Memperoleh Bantuan Sosial	100	Persen	533.809.450	-	Persen	1.635.225.672	100	Persen	882.933.294	-	Persen	109.086.400	-	Persen	-	100	Persen	109.086.400									
		1	06	04	2	01		Rehabilitasi Sosial Dasar Penyandang Disabilitas Terlantar, Anak Terlantar, Lanjut Usia Terlantar, Serta Gelandangan Pengemis Di Luar Panti Sosial	Jumlah Kebutuhan Rehabilitasi Sosial Dasar Penyandang Disabilitas Terlantar, Anak Terlantar, Lanjut Usia Terlantar, Serta Gelandangan dan Pengemis di Luar Panti	100	Persen	258.740.000	-	Persen	1.036.222.337	100	Persen	644.381.301	-	Persen	109.086.400	-	Persen	-	-	Persen	109.086.400	0	16,93	-	Persen	1.145.308.737	0	442,65	Dinas Sosial	
		1	06	04	2	01	01	Penyediaan Permakanan	Jumlah Orang yang Mendapatkan Pemenuhan Kebutuhan	-	Orang	20.000.000	-	Orang	-	50	Orang	20.014.510	-	Orang	-	-	Orang	-	-	Orang	-	0	-	-	Orang	-	tdr	-	Dinas Sosial	
		1	06	04	2	01	02	Penyediaan Sandang	Jumlah Orang yang Menerima Pakaian dan Kelengkapan Lainnya yang Tersedia	-	Orang	20.000.000	-	Orang	-	30	Orang	21.957.210	-	Orang	-	-	Orang	-	-	Orang	-	0	-	-	Orang	-	tdr	-	Dinas Sosial	
		1	06	04	2	01	03	Penyediaan Alat Bantu	Jumlah Orang yang Mendapatkan Alat Bantu	-	Orang	83.740.000	-	Orang	-	25	Orang	99.035.310	-	Orang	-	-	Orang	-	-	Orang	-	0	-	-	Orang	-	tdr	-	Dinas Sosial	
		1	06	04	2	01	04	Pemberian Pelayanan Reunifikasi Keluarga	Jumlah Orang yang Mendapatkan Pelayanan Reunifikasi Keluarga Kewenangan Kabupaten/Kota	-	Orang	-	-	Orang	-	10	Orang	32.067.640		Orang	16.371.600	-	Orang	-	-	Orang	16.371.600	0	51,05	-	Orang	16.371.600	tdr	-	Dinas Sosial	
	Menurunnya Beban	1	06	04	2	01	05	Pemberian Bimbingan Fisik, Mental, Spiritual dan Sosial	Jumlah Peserta Bimbingan Fisik, Mental, Spiritual dan Sosial Kewenangan Kabupaten/ Kota	-	Orang	80.000.000	-	Orang	1.036.222.337	222	Orang	160.840.639	-	Orang	74.530.600	-	Orang	-	-	Orang	74.530.600	0	46,34	-	Orang	1.110.752.937	tdr	1.388,44	Dinas Sosial	

No	Sasaran	Kode						Urusan/Bidang Urusan Pemerintahan Daerah dan Program / Kegiatan	Indikator Kinerja Program (Outcome)/Kegiatan (output)	Target Renstra SKPD s>d tahun 2026 (akhir periode Renstra SKPD)			Realisasi Capaian Kinerja Renstra SKPD s/d Tahun 2026			Target Kinerja dan Anggaran RKPD SKPD Tahun 2024			Realisasi Kinerja Pada Semester						Realisasi Capaian Kinerja dan Anggaran RKPD Tahun 2024			Tingkat Capaian Kinerja dan Realisasi Anggaran Renja SKPD Tahun 2024 (%)		Realisasi Kinerja dan Anggaran Renstra SKPD s/d Akhir Tahun 2026			Tingkat Capaian Kinerja dan Realisasi Anggaran Renstra SKPD s/d Tahun 2026 (%)		Unit SKPD Penanggung Jawab	Ket
																		I			II																
										K		Rp.	K		Rp.	K		Rp.	K	Rp.	K		Rp.	K		Rp.	K	Rp.	K		Rp.	K	Rp.	K	Rp.		
1	2	3						4	5	6			7			8			9			10			11 = 9+10			12 = 11/8*100		13 = 7 + 11			14 = 13/6*100		14	15
	Penduduk Miskin	1	06	04	2	01	07	Fasilitasi Pembuatan Nomor Induk Kependudukan, Akta Kelahiran, Surat Nikah dan Kartu Identitas Anak	Jumlah Orang yang Terpenuhi Kebutuhan Pembuatan Nomor Induk Kependudukan, Akta Kelahiran, Surat Nikah dan Kartu Identitas Anak bagi Penyandang Disabilitas	-	Orang	10.000.000	-	Orang	-	10	Orang	12.997.962	-	Orang	-	-	Orang	-	-	Orang	-	0	-	-	Orang	-	tdr	-	Dinas Sosial	
		1	06	04	2	01	08	Pemberian Akses ke Layanan Pendidikan dan Kesehatan Dasar	Jumlah Orang yang Mendapatkan Akses ke Layanan Pendidikan dan Kesehatan Dasar Kewenangan Kabupaten/Kota	-	Orang	-	-	Orang	-	20	Orang	106.132.452	-	Orang	-	-	Orang	-	-	Orang	-	0	-	-	Orang	-	tdr	-	Dinas Sosial	
		1	06	04	2	01	09	Pemberian Layanan Data dan Pengaduan	Jumlah Orang yang Mendapatkan Layanan Data dan Pengaduan Kewenangan Kabupaten/Kota	-	Orang	-	-	Orang	-	222	Orang	161.237.922	-	Orang	-	-	Orang	-	-	Orang	-	0	-	-	Orang	-	tdr	-	Dinas Sosial	
		1	06	04	2	01	10	Pemberian Layanan Kedaruratan	Persentase PMKS yang Memperoleh Bantuan Sosial	-	Orang	30.000.000	-	Orang	-	10	Orang	30.097.656	-	Orang	-	-	Orang	-	-	Orang	-	0	-	-	Orang	-	tdr	-	Dinas Sosial	
		1	06	04	2	01	11	Pemberian pelayanan Penelusuran Keluarga	Jumlah Orang yang Mendapatkan Pelayanan Penelusuran	-	Orang	15.000.000	-	Orang	-	-	Orang	-	-	Orang	-	-	Orang	-	-	Orang	-	tdr	-	-	Orang	-	tdr	-	Dinas Sosial	
		1	06	04	2	01	12	Pemberian Layanan Rujukan	Jumlah Orang Mendapatkan Layanan Rujukan Kewenangan Kabupaten/Kota	-	Orang	-	-	Orang	-	12	Orang	41.454.065	-	Orang	18.184.200	-	Orang	-	-	Orang	18.184.200	0	43,87	-	Orang	18.184.200	tdr	-	Dinas Sosial	
		1	**06**	**04**	**2**	**02**		**Rehabilitasi Sosial Dasar Penyandang Masalah Kesejahteraan Sosial (PMKS) Lainnya Bukan Korban HIV/ AIDS dan NAPZA di Luar Panti Sosial Disabilitas Terlantar, Anak Terlantar, Lanjut Usia Terlantar, Serta Gelandangan Pengemis Di Luar Panti Sosial**	**Jumlah Masalah Rehabilitasi Sosial Penyan dang Masalah Kesejahteraan Sosial (PMKS) Lainnya Bukan Korban HIV/ AIDS dan NAPZA di Luar Panti Sosial**	**100**	**Persen**	**275.069.450**	**-**	**Persen**	**599.003.335**	**100**	**Persen**	**238.551.993**	**-**	**Persen**	**-**	**-**	**Persen**	**-**	**-**	**Persen**	**-**	**0**	**-**	**-**	**Persen**	**599.003.335**	**0**	**217,76**	**Dinas Sosial**	
		1	06	04	2	02	01	Pemberian Layanan Data dan Pengaduan	Jumlah Orang yang Mendapatkan Layanan Data dan Pengaduan Kewenangan	-	Orang	155.000.000	-	Orang	-	-	Orang	-	-	Orang	-	-	Orang	-	-	Orang	-	tdr	-	-	Orang	-	tdr	-	Dinas Sosial	
		1	06	04	2	02	07	Pemberian Bimbingan Fisik, Mental, Spiritual, dan Sosial		-	Kegiatan	-	-	Kegiatan	305.395.623	-	Kegiatan	-	-	Kegiatan	-	-	Kegiatan	-	-	Kegiatan	-	tdr	-	-	Kegiatan	305.395.623	tdr	-	Dinas Sosial	
		1	06	04	2	02	09	Fasilitasi Pembuatan Nomor Induk Kependudukan, Akta Kelahiran, Surat Nikah dan Kartu Identitas Anak	Jumlah Orang yang Membutuhkan Pembuatan Nomor Induk Kependudukan, Kartu Tanda Penduduk, Akta Kelahiran, dan/ atau Identitas Anak bagi Penyandang Masalah Kesejahteraan	-	Orang	10.000.000	50	Orang	9.800.000	-	Orang	-	-	Orang	-	-	Orang	-	-	Orang	-	tdr	-	50	Orang	9.800.000	tdr	98,00	Dinas Sosial	
		1	06	04	2	02	13	Pemberian Layanan Rujukan	Jumlah Orang Mendapatkan Layanan Rujukan Kewenangan	-	Orang	30.000.000	60	Orang	283.807.712	222	Orang	131.389.424	-	Orang	-	-	Orang	-	-	Orang	-	0	-	60	Orang	283.807.712	tdr	946,03	Dinas Sosial	
		1	06	04	2	02	14	Kerjasama Antar Lembaga dan Kemitraan Dalam Pelaksanaan Rehabilitasi Sosial Kabupaten/Kota	Jumlah Dokumen Hasil Koordinasi dan Kerja Sama Antar Lembaga dan Kemitraan dalam Pelaksanaan Rehabilitasi Sosial Kabupaten/ Kota	-	Dokumen	80.069.450	-	Dokumen	-	12	Dokumen	107.162.569	-	Dokumen	-	-	Dokumen	-	-	Dokumen	-	0	-	-	Dokumen	-	tdr	-	Dinas Sosial	
																										Rata-rata capaian kinerja (%)		0	8,79				0	171,83		
																										Predikat kinerja		ST	R							
4	**Menurunnya Beban Penduduk Miskin**	**1**	**06**	**05**				**Program Perlindungan dan Jaminan Sosial**	**Jumlah Penduduk Miskin yang Memperoleh Perlindungan dan Jaminan Sosial**	**100**	**Persen**	**218.804.204**	**-**	**Persen**	**28.350.000**	**100**	**Persen**	**955.125.118**	**-**	**Persen**	**-**	**-**	**Persen**	**-**	**100**	**Persen**	**-**										
		1	**06**	**05**	**2**	**01**		**Pemeliharaan Anak Terlantar**	**Jumlah Anak Terlantar yang Terpantau dan Terpelihara**	**100**	**Persen**	**18.804.280**	**-**	**Persen**	**-**	**100**	**Persen**	**24.258.838**	**-**	**Persen**	**-**	**-**	**Persen**	**-**	**-**	**Persen**	**-**	**0**	**-**	**-**	**Persen**	**-**	**0**	**-**	**Dinas Sosial**	
		1	06	05	2	01	01	Penjangkauan Anak - anak Terlantar	Jumlah Anak-anak Terlantar yang dijangkau Kewenangan Kabupaten/ Kota	-	Orang	18.804.280	-	Orang	-	10	Orang	24.258.838	-	Orang	-	-	Orang	-	-	Orang	-	0	-	-	Orang	-	tdr	-	Dinas Sosial	
		1	**06**	**05**	**2**	**02**		**Pengelolaan Data Fakir Miskin Caku pan Daerah Kabu paten/Kota**	**Jumlah Fakir Miskin Cakupan Daerah Caku pan Daerah Kabupaten/ Kota**	**100**	**Persen**	**199.999.924**	**-**	**Persen**	**28.350.000**	**100**	**Persen**	**930.866.280**	**-**	**Persen**	**-**	**-**	**Persen**	**-**	**-**	**Persen**	**-**	**0**	**-**	**-**	**Persen**	**28.350.000**	**0**	**14,18**	**Dinas Sosial**	
		1	06	05	2	02	01	Pendataan Fakir Miskin Cakupan Daerah Kabupaten/ Kota	Jumlah Fakir Miskin Cakupan Daerah Kabupaten/Kota yang didata	-	Orang	19.999.800	-	Orang	-	25000	Orang	-	-	Orang	-	-	Orang	-	-	Orang	-	0	-	-	Orang	-	tdr	-	Dinas Sosial	
		1	06	05	2	02	02	Pengelolaan Data Fakir Miskin Cakupan Daerah Kabupaten/ Kota	Jumlah Keluarga yang Mendapatkan Pengentasan Fakir Miskin Cakupan Daerah Kabupaten/ Kota	-	Keluarga	180.000.124	800	Keluarga	28.350.000	50	Keluarga	930.866.280	-	Keluarga	-	-	Keluarga	-	-	Keluarga	-	0	-	800	Keluarga	28.350.000	tdr	15,75	Dinas Sosial	
																										Rata-rata capaian kinerja (%)		0	-				0	5,98		
																										Predikat kinerja		ST	SR							
5		**1**	**06**	**06**				**Program Penanganan Bencana**	**Jumlah Bantuan Kebencanaan Bidang Sosial**	**100**	**Persen**	**196.403.429**	**-**	**Persen**	**478.467.045**	**100**	**Persen**	**277.811.089**	**-**	**Persen**	**-**	**-**	**Persen**	**-**	**100**	**Persen**	**-**										
		1	**06**	**06**	**2**	**01**		**Perlindungan Sosial Korban Bencana Alam dan Sosial Kabupaten/ Kota**	**Jumlah Korban Bencana dan Sosial yang Terlindungi**	**100**	**Persen**	**27.666.140**	**-**	**Persen**	**222.454.760**	**100**	**Persen**	**109.073.800**	**-**	**Persen**	**-**	**-**	**Persen**		**-**	**Persen**	**-**	**0**	**-**	**-**	**Persen**	**222.454.760**	**0**	**804,07**	**Dinas Sosial**	
		1	06	06	2	01	01	Penyediaan Makanan	Jumlah Orang yang Mendapatkan Permakanan 3x1 Hari	-	Orang	14.925.600	30	Orang	96.904.360	24	Orang	22.926.800	-	Orang	-	-	Orang		-	Orang	-	0	-	30	Orang	96.904.360	tdr	649,25	Dinas Sosial	

No	Sasaran	Kode						Urusan/Bidang Urusan Pemerintahan Daerah dan Program / Kegiatan	Indikator Kinerja Program (Outcome)/Kegiatan (output)	Target Renstra SKPD s>d tahun 2026 (akhir periode Renstra SKPD)			Realisasi Capaian Kinerja Renstra SKPD s/d Tahun 2026			Target Kinerja dan Anggaran RKPD SKPD Tahun 2024			Realisasi Kinerja Pada Semester						Realisasi Capaian Kinerja dan Anggaran RKPD Tahun 2024			Tingkat Capaian Kinerja dan Realisasi Anggaran Renja SKPD Tahun 2024 (%)		Realisasi Kinerja dan Anggaran Renstra SKPD s/d Akhir Tahun 2026			Tingkat Capaian Kinerja dan Realisasi Anggaran Renstra SKPD s/d Tahun 2026 (%)		Unit SKPD Penanggung Jawab	Ket
																		I			II														
										K		Rp.	K		Rp.	K		Rp.	K	Rp.		K	Rp.		K		Rp.	K	Rp.	K		Rp.	K	Rp.		
1	2	3						4	5	6			7			8			9			10			11 = 9+10			12 = 11/8*100		13 = 7 + 11			14 = 13/6*100		14	15
		1	06	06	2	01	02	Penyediaan Sandang	Jumlah Orang yang Mendapatkan Pakaian dan Kelengkapan	-	Orang	4.441.000	25	Orang	125.550.400	50	Orang	32.455.000	-	Orang	-	-	Orang		-	Orang	-	0	-	25	Orang	125.550.400	tdr	2.827,07	Dinas Sosial	
		1	06	06	2	01	03	Penyediaan Tempat Penampungan Pengungsian	Jumlah Tempat Pengungsian Kewenangan Kabupaten/ Kota	-	Unit	4.129.540	-	Unit	-	10	Unit	24.328.000	-	Unit	-	-	Unit		-	Unit	-	0	-	-	Unit	-	tdr	-	Dinas Sosial	
		1	06	06	2	01	05	Pelayanan Dukungan Psikososial	Jumlah Korban Bencana yang Mendapatkan Layanan Dukungan Psikososial Kewenangan	-	Orang	4.170.000	-	Orang	-	5	Orang	29.364.000	-	Orang	-	-	Orang		-	Orang	-	0	-	-	Orang	-	tdr	-	Dinas Sosial	
		1	**06**	**06**	**2**	**02**		**Penyelenggaraan Pemberdayaan Masyarakat Terhadap Kesiapsiagaan Bencana Kabupaten/ Kota**	**Jumlah Penyelenggaraan Masyarakat Terhadap Kesiapsiagaan Bencana Kabupaten/ Kota**	**100**	**Persen**	**168.737.289**	**-**	**Persen**	**33.557.525**	**100**	**Persen**	**168.737.289**	**-**	**Persen**	**-**	**-**	**Persen**		**-**	**Persen**	**-**	**0**	**-**	**-**	**Persen**	**33.557.525**	**0**	**19,89**	**Dinas Sosial**	
		1	06	06	2	02	01	Koordinasi, Sosialisasi dan Pelaksanaan Kampung Siaga Bencana	Jumlah Kampung yang Melaksanakan Koordinasi, Sosialisasi dan Pelaksanaan Kampung Siaga Bencana Kewenangan Kabu	-	Kampung	8.780.689	-	Kampung	-	10	Kampung	8.780.689	-	Kampung	-	-	Kampung		-	Kampung	-	0	-	-	Kampung	-	tdr	-	Dinas Sosial	
		1	06	06	2	02	02	Koordinasi, Sosialisasi dan Pelaksanaan Taruna Siaga Bencana	Melaksanakan Koordinasi, Sosialisasi dan Pelaksanaan Taruna Siaga Bencana Kewenangan Kabu	-	Orang	159.956.600	30	Orang	33.557.525	25	Orang	159.956.600	-	Orang	-	-	Orang		-	Orang	-	0	-	30	Orang	33.557.525	tdr	20,98	Dinas Sosial	
																										Rata-rata capaian kinerja (%)		0	-					0	540,16		
																										Predikat kinerja		ST	SR								
								JUMLAH ANGGARAN DAN REALISASI DARI SELURUH PROGRAM				**4.864.330.787**			**6.861.185.121**			**5.259.420.873**			**1.588.175.996**			**-**			**1.588.175.996**									
																										TOTAL RATA-RATA CAPAIAN KINERJA DAN ANGGARAN DARI SELURUH PROGRAM (PROGRAM 1 s.d. PROGRAM 5)		**11,16**	**7,94**					**0**	**182,85**		
																										PREDIKAT KINERJA DARI SELURUH PROGRAM (PROGRAM 1 s.d. PROGRAM 5)		**ST**	**SR**								

Evaluasi Hasil Dokumen RKPK Nagan Raya
Semester I Tahun 2024

No	Sasaran	Kode						Urusan/Bidang Urusan Pemerintahan Daerah dan Program / Kegiatan	Indikator Kinerja Program (Outcome)/Kegiatan (output)	Target Renstra SKPD s>d tahun 2026 (akhir periode Renstra SKPD)			Realisasi Capaian Kinerja Renstra SKPD s/d Tahun 2026			Target Kinerja dan Anggaran RKPD SKPD Tahun 2024			Realisasi Kinerja Pada Semester						Realisasi Capaian Kinerja dan Anggaran RKPD Tahun 2024			Tingkat Capaian Kinerja dan Realisasi Anggaran Renja SKPD Tahun 2024 (%)		Realisasi Kinerja dan Anggaran Renstra SKPD s/d Akhir Tahun 2026			Tingkat Capaian Kinerja dan Realisasi Anggaran Renstra SKPD s/d Tahun 2026 (%)		Unit SKPD Penanggung Jawab	Ket
																		I			II																
										K		Rp.	K		Rp.	K		Rp.	K		Rp.	K		Rp.	K		Rp.			K		Rp.			K	Rp.	
1	2	3						4	5	6			7			8			9			10			11 = 9+10			12 = 11/8*100		13 = 7 + 11			14 = 13/6*100		14	15
								DINAS SYARIAT ISLAM																														
1	Meningkatnya Kualitas Pendidikan dayah	1	01	07				Program Pendidikan Dayah	Standarisasi Pendidikan Dayah	100	Persen	5.856.400.000	-	Persen	-	100	Persen	1.355.000.000	-	Persen	-	-	Persen	-	100	Persen	-										
		1	01	07	2	01		Pengelolaan Pendidikan Dayah	Persentase Dayah Memenuhi Standarisasi Pendidikan Dayah (Dayah Tipe)	12	Bulan	5.856.400.000	-	Bulan	-	12	Bulan	1.355.000.000	-	Bulan	-	-	Bulan	-	-	Bulan	-	0	-	-	Bulan	-	0	-	Dinas Syariat Islam	
		1	01	07	2	01	01	Pembangunan Sarana dan Prasarana Dayah	Sarana dan Prasarana Dayah Terbangun	50	Unit	366.025.000	-	Unit	-	10	Unit	1.355.000.000	-	Unit	-	-	Unit	-	-	Unit	-	0	-	-	Unit	-	0	-	Dinas Syariat Islam	
		1	01	07	2	01	02	Rehabilitasi Sarana dan Prasarana Dayah	Sarana dan Prasarana Dayah Terehabilitasi	50	Unit	366.025.000	-	Unit	-	20	Unit	-	-	Unit	-	-	Unit	-	-	Unit	-	0	-	-	Unit	-	0	-	Dinas Syariat Islam	
		1	01	07	2	01	03	Peningkatan Mutu Pendidik dan Tenaga Kependidikan Dayah	Pendidik dan Tenaga Kependidikan Dayah Meningkat Mutunya	150	Orang	366.025.000	-	Orang	-	50	Orang	-	-	Orang	-	-	Orang	-	-	Orang	-	0	-	-	Orang	-	0	-	Dinas Syariat Islam	
		1	01	07	2	01	04	Pemberdayaan dan Pendidikan Santri	Santri yang Telah Dididik dan Diberdayakan	100	Peserta Didik	366.025.000	-	Peserta Didik	-	100	Peserta Didik	-	-	Peserta Didik	-	-	Peserta Didik	-	-	Peserta Didik	-	0	-	-	Peserta Didik	-	0	-	Dinas Syariat Islam	
		1	01	07	2	01	05	Pembinaan Manajemen Dayah	Manajemen Dayah yang Telah Dibina Sesuai dengan Ketentuan	25	Satuan Pendidikan	366.025.000	-	Satuan Pendidikan	-	57	Satuan Pendidikan	-	-	Satuan Pendidikan	-	-	Satuan Pendidikan	-	-	Satuan Pendidikan	-	0	-	-	Satuan Pendidikan	-	0	-	Dinas Syariat Islam	
		1	01	07	2	01	06	Penelitian dan Pengembangan Dayah	Dayah yang Telah Diteliti dan Dikembangkan	25	Satuan Pendidikan	366.025.000	-	Satuan Pendidikan	-	20	Satuan Pendidikan	-	-	Satuan Pendidikan	-	-	Satuan Pendidikan	-	-	Satuan Pendidikan	-	0	-	-	Satuan Pendidikan	-	0	-	Dinas Syariat Islam	
		1	01	07	2	01	07	Peningkatan Kualitas dan Pengembangan Kelembagaan Dayah	Dayah yang Meningkat Kualitas dan Pengembangan Kelembagaannya	25	Satuan Pendidikan	366.025.000	-	Satuan Pendidikan	-	20	Satuan Pendidikan	-	-	Satuan Pendidikan	-	-	Satuan Pendidikan	-	-	Satuan Pendidikan	-	0	-	-	Satuan Pendidikan	-	0	-	Dinas Syariat Islam	
		1	01	07	2	01	08	Pengadaan Kitab/ Buku Pendidikan Dayah	Kitab/ Buku Pendidikan Dayah Tersedia	1000	Buku	366.025.000	-	Buku	-	1000	Buku	-	-	Buku	-	-	Buku	-	-	Buku	-	0	-	-	Buku	-	0	-	Dinas Syariat Islam	
		1	01	07	2	01	09	Pembangunan dan Rehabilitasi Tempat Ibadah Dayah	Tempat Ibadah Dayah yang Terbangun/ Terehabilitasi	50	Unit	366.025.000	-	Unit	-	40	Unit	-	-	Unit	-	-	Unit	-	-	Unit	-	0	-	-	Unit	-	0	-	Dinas Syariat Islam	
		1	01	07	2	01	10	Koordinasi dan Sinkronisasi Pelaksanaan Kependidikan Dayah	Terlaksananya Koordinasi dan Sinkronisasi Pelaksanaan Kependidikan Dayah	1	Dokumen	366.025.000	-	Dokumen	-	1	Dokumen	-	-	Dokumen	-	-	Dokumen	-	-	Dokumen	-	0	-	-	Dokumen	-	0	-	Dinas Syariat Islam	
		1	01	07	2	01	11	Pelaksanaan Akreditasi Pendidikan Dayah/ Pesantren	Terlaksananya Akreditasi Pendidikan Dayah/ Pesantren	50	Satuan Pendidikan	366.025.000	-	Satuan Pendidikan	-	57	Satuan Pendidikan	-	-	Satuan Pendidikan	-	-	Satuan Pendidikan	-	-	Satuan Pendidikan	-	0	-	-	Satuan Pendidikan	-	0	-	Dinas Syariat Islam	
		1	01	07	2	01	12	Fasilitasi dan Pengawasan Penyelenggaraan Pendidikan Dayah/ Pesantren dan Balai Pengajian	Pendidikan Dayah/ Pesantren dan Balai Pengajian Terkendali dalam Penyelenggaraannya	25	Satuan Pendidikan	366.025.000	-	Satuan Pendidikan	-	57	Satuan Pendidikan	-	-	Satuan Pendidikan	-	-	Satuan Pendidikan	-	-	Satuan Pendidikan	-	0	-	-	Satuan Pendidikan	-	0	-	Dinas Syariat Islam	
		1	01	07	2	01	13	Pemberian Bantuan Pembiayaan untuk Dayah Sesuai dengan Ketentuan Peraturan Perundang-Undangan	Dayah Mendapatkan Bantuan Pembiayaan Sesuai dengan Ketentuan Peraturan Perundang-Undangan	25	Satuan Pendidikan	366.025.000	-	Satuan Pendidikan	-	40	Satuan Pendidikan	-	-	Satuan Pendidikan	-	-	Satuan Pendidikan	-	-	Satuan Pendidikan	-	0	-	-	Satuan Pendidikan	-	0	-	Dinas Syariat Islam	
		1	01	07	2	01	14	Fasilitasi Penyusunan Kurikulum Dayah Salafiah	Kurikulum Dayah Salafiah Tersusun	1	Dokumen	366.025.000	-	Dokumen	-	1	Dokumen	-	-	Dokumen	-	-	Dokumen	-	-	Dokumen	-	0	-	-	Dokumen	-	0	-	Dinas Syariat Islam	
		1	01	07	2	01	15	Penyediaan Biaya Penyelenggaraan Proses Evaluasi Hasil Belajar Peserta Didik pada Dayah yang Berskala Provinsi	Peserta Didik pada Dayah yang Berskala Provinsi Menerima Biaya Penyelenggaraan Proses Evaluasi Hasil Belajar	50	Peserta Didik	366.025.000	-	Peserta Didik	-	40	Peserta Didik	-	-	Peserta Didik	-	-	Peserta Didik	-	-	Peserta Didik	-	0	-	-	Peserta Didik	-	0	-	Dinas Syariat Islam	
		1	01	07	2	01	16	Supervisi dan Fasilitasi Satuan Pendidikan Dayah/ Pesantren untuk Pengendalian Mutu Pendidikan Aceh	Terlaksananya Supervisi dan Fasilitasi Satuan Pendidikan Dayah/ Pesantren untuk Pengendalian Mutu Pendidikan Aceh	1	Dokumen	366.025.000	-	Dokumen	-	1	Dokumen	-	-	Dokumen	-	-	Dokumen	-	-	Dokumen	-	0	-	-	Dokumen	-	0	-	Dinas Syariat Islam	
																											Rata-rata capaian kinerja (%)		0	-				0	-		
																											Predikat kinerja		ST	SR							

No	Sasaran	Kode						Urusan/Bidang Urusan Pemerintahan Daerah dan Program / Kegiatan	Indikator Kinerja Program (Outcome)/Kegiatan (output)	Target Renstra SKPD s>d tahun 2026 (akhir periode Renstra SKPD)			Realisasi Capaian Kinerja Renstra SKPD s/d Tahun 2026			Target Kinerja dan Anggaran RKPD SKPD Tahun 2024			Realisasi Kinerja Pada Semester						Realisasi Capaian Kinerja dan Anggaran RKPD Tahun 2024			Tingkat Capaian Kinerja dan Realisasi Anggaran Renja SKPD Tahun 2024 (%)		Realisasi Kinerja dan Anggaran Renstra SKPD s/d Akhir Tahun 2026			Tingkat Capaian Kinerja dan Realisasi Anggaran Renstra SKPD s/d Tahun 2026 (%)		Unit SKPD Penanggung Jawab	Ket
										K		Rp.	K		Rp.	K		Rp.	I			II														
																			K		Rp.	K		Rp.	K		Rp.									
1	2	3						4	5	6			7			8			9			10			11 = 9+10			12 = 11/8*100		13 = 7 + 11			14 = 13/6*100		14	15
2		9	01	02				Program Syariat Islam Aceh	Persentase Masyarakat Miskin Yang Mendapat Pember dayaan	100	Persen	81.272.507.723	-	Persen	27.717.965.729	88,00	Persen	9.718.110.550	14,07	Persen	2.330.921.191	-	Persen	-	100	Persen	2.330.921.191									
		9	01	02	7	01		Peningkatan Pemahaman Wawasan Islam	Jumlah Orang yang Mengikuti Peningkatan Wawasan Islam	3	Kegiatan	515.202.149	-	Kegiatan	-	3	Kegiatan	-	-	Kegiatan	-	-	Kegiatan	-	-	Kegiatan	-	0	-	-	Kegiatan	-	0	-	Dinas Syariat Islam	
		9	01	02	7	01	01	Pelatihan Mawaris	Jumlah Orang yang Mengikuti Pelatihan Mawaris	100	Orang	192.677.024	-	Orang	-	222	Orang	-	-	Orang	-	-	Orang	-	-	Orang	-	0	-	-	Orang	-	0	-	Dinas Syariat Islam	
		9	01	02	7	01	05	Seminar Problematika Syariat Islam	Jumlah Peserta yang Mengikuti Seminar Problematika Syariat Islam	100	Orang	215.606.294	-	Orang	-	222	Orang	-	-	Orang	-	-	Orang	-	-	Orang	-	0	-	-	Orang	-	0	-	Dinas Syariat Islam	
		9	01	02	7	01	06	Pembinaan Mental Spritual Siswa/Siswi Sekolah Menengah Atas Sederajat	Jumlah Siswa/ Siswi Sekolah Menengah Atas Sederajat yang Terbina Mental Spiritualnya	50	Orang	106.918.831	-	Orang	-	100	Orang	-	-	Orang	-	-	Orang	-	-	Orang	-	0	-	-	Orang	-	0	-	Dinas Syariat Islam	
		9	01	02	7	02		Peningkatan Pemahaman, Penghayatan dan Pengamalan Alquran	Jumlah Lembaga Tilawah Quran yang Mengikuti Pembinaan Kelembagaan	3	Kegiatan	10.084.002.957,63	-	Kegiatan	3.743.720.592,00	10	Kegiatan	2.434.922.266	2	Kegiatan	874.999.203	-	Kegiatan	-	2	Kegiatan	874.999.203	20	35,94	2	Kegiatan	4.618.719.795	66,6666667	45,80	Dinas Syariat Islam	
		9	01	02	7	02	01	Pembinaan Kelembagaan Tilawatil Quran	Jumlah Lembaga Tilawah Quran yang Mengikuti Pembinaan Kelembagaan	3	Lembaga	1.870.497.208	3	Lembaga	2.155.522.933	3	Lembaga	2.409.722.266	2	Lembaga	874.999.203	-	Lembaga	-	2	Lembaga	874.999.203	66,6666667	36,31	5	Lembaga	3.030.522.136	166,666667	162,02	Dinas Syariat Islam	
		9	01	02	7	02	02	Peningkatan Kualitas Tenaga Pelatihan/ Juri Tilawatil Quran	Jumlah Tenaga Pelatihan/Juri Tilawatil Quran yang Mengikuti Bimbingan Teknis	100	Orang	146.893.175	-	Orang	-	100	Orang	-	-	Orang	-	-	Orang	-	-	Orang	-	0	-	-	Orang	-	0	-	Dinas Syariat Islam	
		9	01	02	7	02	04	Pelaksanaan MTQ	Jumlah Orang yang Mengikuti MTQ	520	Orang	2.210.212.575	100	Orang	960.486.748	520	Orang	25.200.000	-	Orang	-	-	Orang	-	-	Orang	-	0	-	100	Orang	960.486.748	19,2307692	43,46	Dinas Syariat Islam	
		9	01	02	7	02	05	Pelatihan/ Training Center Peserta MTQ/ STQ Tingkat Nasional	Jumlah Orang yang Mengikuti MTQ	52	Orang	2.928.200.000	50	Orang	627.710.911	-	Orang	-	-	Orang	-	-	Orang	-	-	Orang	-	tdr	-	50	Orang	627.710.911	96,1538462	21,44	Dinas Syariat Islam	
		9	01	02	7	02	06	Pemberangkatan Kafilah Mengikuti MTQ/ STQ Tingkat Nasional dan Internasional	Jumlah Orang yang Mengikuti MTQ	52	Orang	2.928.200.000	-	Orang	-	-	Orang	-	-	Orang	-	-	Orang	-	-	Orang	-	tdr	-	-	Orang	-	0	-	Dinas Syariat Islam	
		9	01	02	7	03		Peningkatan Kualitas Kehidupan Beragama dan Toleransi Umat Beragama	Jumlah Dokumen Hasil Working Group Penyelesaian Permasalahan Syariat Islam	1	Kegiatan	292.820.000	-	Kegiatan	294.451.000	1	Kegiatan	-	1	Kegiatan	59.195.600	-	Kegiatan	-	1	Kegiatan	59.195.600	100	-	1	Kegiatan	353.646.600	100	120,77	Dinas Syariat Islam	
		9	01	02	7	03	01	Working Group Penyelesaian Permasalahan Syariat Islam	Jumlah Dokumen Hasil Working Group Penyelesaian Permasalahan Syariat Islam	1	Dokumen	292.820.000	1	Dokumen	294.451.000	1	Dokumen	-	1	Dokumen	59.195.600	-	Dokumen	-	1	Dokumen	59.195.600	100	-	2	Dokumen	353.646.600	200	120,77	Dinas Syariat Islam	
		9	01	02	7	04		Pembinaan Dakwah dan Syariat Islam	Jumlah Dokumen Pelatihan Pembinaan Dakwah dan Syariat Islam	1	Kegiatan	63.990.826.088	-	Kegiatan	22.540.921.309	7	Kegiatan	5.011.978.250	5	Kegiatan	1.044.049.132	-	Kegiatan	-	5	Kegiatan	1.044.049.132	71,4285714	20,83	5	Kegiatan	23.584.970.441	500	36,86	Dinas Syariat Islam	
		9	01	02	7	04	01	Peningkatan Kualitas Dakwah dan Penyemarakan Syariat Islam	Jumlah Dokumen Hasil Peningkatan Kualitas Dakwah dan Penyemarakan Syariat Islam	1	Dokumen	182.053.515	1	Dokumen	9.976.372.239	1	Dokumen	-	1	Dokumen	1.044.049.132	-	Dokumen	-	1	Dokumen	1.044.049.132	100	-	2	Dokumen	11.020.421.371	200	6.053,40	Dinas Syariat Islam	
		9	01	02	7	04	05	Pelatihan Takmir Mesjid	Jumlah Takmir Masjid yang Mengikuti Pelatihan	222	Orang	195.552.517	120	Orang	75.987.661	222	Orang	-	-	Orang	-	-	Orang	-	-	Orang	-	0	-	120	Orang	75.987.661	54,0540541	38,86	Dinas Syariat Islam	
		9	01	02	7	04	06	Pelaksanaan Cerdas Cermat Syariat Islam	Jumlah Peserta yang Mengikuti Cerdas Cermat Syariat Islam	60	Orang	107.551.313	-	Orang	-	60	Orang	-	-	Orang	-	-	Orang	-	-	Orang	-	0	-	-	Orang	-	0	-	Dinas Syariat Islam	
	Meningkatnya Kualitas Lingkungan Hidup	9	01	02	7	04	07	Pembinaan Gampong Percontohan Syariat	Jumlah Gampong Percontohan Syariat yang Dibina	3	Gampong	358.539.048	-	Gampong	-	3	Gampong	-	-	Gampong	-	-	Gampong	-	-	Gampong	-	0	-	-	Gampong	-	0	-	Dinas Syariat Islam	
		9	01	02	7	04	08	Pengiriman Khatib Jum'at Ke Gampong	Jumlah Khatib Jum'at yang Dikirim ke Kabupaten/ Kota	30	Orang	43.923.000	-	Orang	-	30	Orang	-	-	Orang	-	-	Orang	-	-	Orang	-	0	-	-	Orang	-	0	-	Dinas Syariat Islam	
		9	01	02	7	04	09	Ceramah Bulan Suci Ramadhan di Masjid/ Meunasah/ Mushalla	Jumlah Laporan Masjid/Meunasah/Mushalla yang Menyelenggarakan Ceramah Bulan Suci Ramadhan	1	Laporan	293.145.030	-	Laporan	-	1	Laporan	154.978.250	-	Laporan	-	-	Laporan	-	-	Laporan	-	0	-	-	Laporan	-	0	-	Dinas Syariat Islam	
		9	01	02	7	04	11	Penyediaan, Pendistribusian dan Pengawasan Sarana Peribadatan	Jumlah Unit Sarana Peribadatan yang Didistribusikan dan Diawasi	-	Unit	31.405.030.833	-	Unit	-	2	Unit	1.800.000.000	-	Unit	-	-	Unit	-	-	Unit	-	0	-	-	Unit	-	tdr	-	Dinas Syariat Islam	
		9	01	02	7	04	13	Peningkatan Pembangunan Sarana dan Prasarana Agama	Jumlah Sarana dan Prasarana Agama yang Ditingkatkan Pembangunannya	50	Unit	31.405.030.833	3	Unit	12.488.561.409	50	Unit	3.057.000.000	-	Unit	-	-	Unit	-	-	Unit	-	0	-	3	Unit	12.488.561.409	6	39,77	Dinas Syariat Islam	

No	Sasaran	Kode						Urusan/Bidang Urusan Pemerintahan Daerah dan Program / Kegiatan	Indikator Kinerja Program (Outcome)/Kegiatan (output)	Target Renstra SKPD s>d tahun 2026 (akhir periode Renstra SKPD)			Realisasi Capaian Kinerja Renstra SKPD s/d Tahun 2026			Target Kinerja dan Anggaran RKPD SKPD Tahun 2024			Realisasi Kinerja Pada Semester						Realisasi Capaian Kinerja dan Anggaran RKPD Tahun 2024			Tingkat Capaian Kinerja dan Realisasi Anggaran Renja SKPD Tahun 2024 (%)		Realisasi Kinerja dan Anggaran Renstra SKPD s/d Akhir Tahun 2026			Tingkat Capaian Kinerja dan Realisasi Anggaran Renstra SKPD s/d Tahun 2026 (%)		Unit SKPD Penanggung Jawab	Ket
										I																									
										K		Rp.	K		Rp.	K		Rp.	K		Rp.	K		Rp.	K		Rp.	K		Rp.	K		Rp.	K			
1	2	3						4	5	6			7			8			9			10			11 = 9+10			12 = 11/8*100		13 = 7 + 11			14 = 13/6*100		14	15
		9	**01**	**02**	**7**	**05**		**Pengkajian, Pengembangan dan Pembinaan Syariat Islam**	**Jumlah Laporan Hasil Monitoring, Pelatihan, dan Pembinaan Syariat Islam**	**5**	**Kegiatan**	**3.147.815.000,00**	**-**	**Kegiatan**	**466.346.866,00**	**5**	**Kegiatan**	**163.260.644**	-	Kegiatan	-	-	Kegiatan	-	**-**	**Kegiatan**	**-**	**0**	**-**	**-**	**Kegiatan**	**466.346.866**	**0**	**14,81**	**Dinas Syariat Islam**	
		9	01	02	7	05	02	Monitoring dan Evaluasi Pelaksanaan Syariat Islam	Jumlah Laporan Hasil Monitoring dan Evaluasi Pelaksanaan Syariat Islam	1	Laporan	385.209.834	-	Laporan	-	1	Laporan	-	-	Laporan	-	-	Laporan	-	-	Laporan	-	0	-	-	Laporan	-	0	-	Dinas Syariat Islam	
		9	01	02	7	05	03	Pelatihan Peningkatan Kapasitas Imeum Masjid/ Meunasah dalam Pelaksanaan Syariat Islam	Jumlah Imeum Masjid/ Meunasah yang Mengikuti Pelatihan Peningkatan Kapasitas dalam Pelaksanaan Syariat Islam	444	Orang	658.845.000	222	Orang	149.346.866	222	Orang	163.260.644	-	Orang	-	-	Orang	-	-	Orang	-	0	-	222	Orang	149.346.866	50	22,67	Dinas Syariat Islam	
		9	01	02	7	05	06	Pelatihan Penyelenggaraan Fardu Kifayah/ Tajhiz Mayat	Jumlah Orang yang Mengikuti Pelatihan Penyelenggaraan Fardu Kifayah/ Tajhiz Mayat	444	Orang	658.845.000	-	Orang	-	222	Orang	-	-	Orang	-	-	Orang	-	-	Orang	-	0	-	-	Orang	-	0	-	Dinas Syariat Islam	
		9	01	02	7	05	07	Pembinaan Badan Kemakmuran Masjid/ Meunasah/ Mushalla	Jumlah Orang yang Mengikuti Pembinaan Badan Kemakmuran Masjid/Meunasah/Mushalla	444	Orang	658.845.000	-	Orang	-	222	Orang	-	-	Orang	-	-	Orang	-	-	Orang	-	0	-	-	Orang	-	0	-	Dinas Syariat Islam	
		9	01	02	7	05	08	Pembinaan Qari Qariah	Jumlah Orang yang Mengikuti Pembinaan Qari Qariah	52	Orang	786.070.166	13	Orang	317.000.000	20	Orang	-	-	Orang	-	-	Orang	-	-	Orang	-	0	-	13	Orang	317.000.000	25	40,33	Dinas Syariat Islam	
		9	**01**	**02**	**7**	**06**		**Penguatan, Pengembangan, Pemberdayaan dan Peningkatan Kerja Sama Peradilan Syariat Islam**	**Jumlah Laporan Hasil Penyuluhan dan Pengawasan Regulasi Syariat Islam**	**5**	**Kegiatan**	**1.551.748.176,66**	**-**	**Kegiatan**	**-**	**13**	**Kegiatan**	**994.628.319**	-	Kegiatan	-	-	Kegiatan	-	**-**	**Kegiatan**	**-**	**0**	**-**	**-**	**Kegiatan**	**-**	**0**	**-**	**Dinas Syariat Islam**	
		9	01	02	7	06	01	Penyuluhan Regulasi Syariat Islam	Jumlah Laporan Hasil Penyuluhan Regulasi Syariat Islam	1	Laporan	225.854.994	-	Laporan	-	1	Laporan	-	-	Laporan	-	-	Laporan	-	-	Laporan	-	0	-	-	Laporan	-	0	-	Dinas Syariat Islam	
		9	01	02	7	06	03	Isbat Nikah bagi Korban Konflik dan Masyarakat Miskin	Jumlah Korban Konflik dan Masyarakat Miskin yang Mengajukan Isbat Nikah	100	Orang	212.726.410	-	Orang	-	500	Orang	-	-	Orang	-	-	Orang	-	-	Orang	-	0	-	-	Orang	-	0	-	Dinas Syariat Islam	
		9	01	02	7	06	06	Pengawasan Penegakan Hukum Syariat Islam	Jumlah Laporan Hasil Pengawasan Penegakan Hukum Syariat Islam	1	Laporan	146.410.000	-	Laporan	-	1	Laporan	-	-	Laporan	-	-	Laporan	-	-	Laporan	-	0	-	-	Laporan	-	0	-	Dinas Syariat Islam	
		9	01	02	7	06	07	Penyelenggaraan Hari-Hari Besar Islam	Jumlah Laporan Penyelenggaraan Hari-Hari Besar Islam	1	Laporan	601.807.734	-	Laporan	-	1	Laporan	524.522.554	-	Laporan	-	-	Laporan	-	-	Laporan	-	0	-	-	Laporan	-	0	-	Dinas Syariat Islam	
		9	01	02	7	06	09	Penyelenggaraan Ibadah Haji Daerah	Jumlah Orang yang Mengikuti Ibadah Haji Daerah	100	Orang	364.949.039	-	Orang	-	180	Orang	470.105.765	-	Orang	-	-	Orang	-	-	Orang	-	0	-	-	Orang	-	0	-	Dinas Syariat Islam	
		9	**01**	**02**	**7**	**07**		**Penyelenggaraan Peribadatan dan Pengembangan Kelembagaan Masjid Agung Daerah**	**Jumlah Laporan Hasil Pembinaan Kelembagaan Pendidikan dan Dakwah pada Masjid Agung**	**5**	**Kegiatan**	**1.690.093.352**	**-**	**Kegiatan**	**672.525.962**	**5**	**Kegiatan**	**1.113.321.071**	1	Kegiatan	**352.677.256**	-	Kegiatan	-	**1**	Kegiatan	**352.677.256**	**20**	**31,68**	**1**	**Kegiatan**	**1.025.203.218**	**20**	**60,66**	**Dinas Syariat Islam**	
		9	01	02	7	07	01	Pembinaan Kelembagaan Pendidikan dan Dakwah pada Masjid Agung Daerah	Jumlah Laporan Hasil Pembinaan Kelembagaan Pendidikan dan Dakwah pada Masjid Raya Baiturrahman	1	Lembaga	829.302.843	1	Lembaga	672.525.962	1	Lembaga	1.113.321.071	1	Lembaga	352.677.256	-	Lembaga	-	1	Lembaga	352.677.256	100	31,68	2	Lembaga	1.025.203.218	200	123,62	Dinas Syariat Islam	
		9	01	02	7	07	02	Bimbingan Teknis Petugasan IT Masjid Agung Daerah	Jumlah Peserta yang Mengikuti Bimbingan Teknis Petugasan IT Masjid Agung Daerah	30	Orang	137.462.885	-	Orang	-	-	Orang	-	-	Orang	-	-	Orang	-	-	Orang	-	tdr	-	-	Orang	-	0	-	Dinas Syariat Islam	
		9	01	02	7	07	03	Pengajian Rutin Keislaman Masjid Agung Daerah	Jumlah Peserta yang Mengikuti Pengajian Rutin Keislaman Masjid Agung Daerah	100	Orang	224.812.555	-	Orang	-	200	Orang	-	-	Orang	-	-	Orang	-	-	Orang	-	0	-	-	Orang	-	0	-	Dinas Syariat Islam	
		9	01	02	7	07	04	Pelatihan Tutor Pendidikan Al-quran di Masjid Agung Daerah	Jumlah Tutor yang Mengikuti Pelatihan Pendidikan Al-quran di Masjid Agung Daerah	-	Orang	-	-	Orang	-	-	Orang	-	-	Orang	-	-	Orang	-	-	Orang	-	tdr	-	-	Orang	-	tdr	-	Dinas Syariat Islam	
		9	01	02	7	07	05	Pemeliharaan Rutin/ Berkala Sarana dan Prasarana Masjid Agung Daerah	Jumlah Sarana dan Prasarana Masjid Agung Daerah yang Dipelihara Secara Rutin/ Berkala	1	Unit	498.515.069	-	Unit	-	1	Unit	-	-	Unit	-	-	Unit	-	-	Unit	-	0	-	-	Unit	-	0	-	Dinas Syariat Islam	
																										Rata-rata capaian kinerja (%)	16,5170068	4,01				46,04789197	178,08		
																										Predikat kinerja	ST	SR							
3		**9**	**01**	**01**				**Program Penunjang Urusan Pemerintahan Daerah Kabupaten/ Kota**	**Nilai LAKIP**	**100**	**Persen**	**3.070.566.643**	**-**	**Persen**	**2.775.461.777**	**50**	**CC Nilai**	**2.427.642.414**	**46,32**	**Persen**	**1.379.786.842**	**-**	**Persen**	**-**	**100**	**Persen**	**1.379.786.842**									
		9	**01**	**01**	**2**	**01**		**Perencanaan, Penganggaran, dan Evaluasi Kinerja Perangkat Daerah**	**Jumlah dokumen Perencanaan, Penganggaran, dan Evaluasi Kinerja Perangkat Daerah**	**12**	**Bulan**	**37.766.520**	**-**	**Bulan**	**7.998.864**	**12**	**Bulan**	**18.584.400**	**-**	**Bulan**	**-**	**-**	**Bulan**	**-**	**-**	**Bulan**	**-**	**0**	**-**	**-**	**Bulan**	**7.998.864**	**0**	**21,18**	**Dinas Syariat Islam**	
		9	01	01	2	01	01	Penyusunan Dokumen Perencanaan Perangkat Daerah	Jumlah Dokumen Perencanaan Perangkat Daerah	1	Dokumen	6.294.420	1	Dokumen	1.999.716	1	Dokumen	3.097.400	-	Dokumen	-	-	Dokumen	-	-	Dokumen	-	0	-	1	Dokumen	1.999.716	100	31,77	Dinas Syariat Islam	
		9	01	01	2	01	02	Koordinasi dan Penyusunan Dokumen RKA-SKPD	Jumlah Dokumen RKA-SKPD dan Laporan Hasil Koordinasi Penyusunan Dokumen RKA-SKPD	1	Dokumen	6.294.420	1	Dokumen	1.999.716	1	Dokumen	3.097.400	-	Dokumen	-	-	Dokumen	-	-	Dokumen	-	0	-	1	Dokumen	1.999.716	100	31,77	Dinas Syariat Islam	

No	Sasaran	Kode						Urusan/Bidang Urusan Pemerintahan Daerah dan Program / Kegiatan	Indikator Kinerja Program (Outcome)/Kegiatan (output)	Target Renstra SKPD s>d tahun 2026 (akhir periode Renstra SKPD)			Realisasi Capaian Kinerja Renstra SKPD s/d Tahun 2026			Target Kinerja dan Anggaran RKPD SKPD Tahun 2024			Realisasi Kinerja Pada Semester						Realisasi Capaian Kinerja dan Anggaran RKPD Tahun 2024			Tingkat Capaian Kinerja dan Realisasi Anggaran Renja SKPD Tahun 2024 (%)		Realisasi Kinerja dan Anggaran Renstra SKPD s/d Akhir Tahun 2026			Tingkat Capaian Kinerja dan Realisasi Anggaran Renstra SKPD s/d Tahun 2026 (%)		Unit SKPD Penanggung Jawab	Ket
										K		Rp.	K		Rp.	K		Rp.	I			II			K		Rp.	K	Rp.	K		Rp.	K	Rp.		
1	2	3						4	5	6			7			8			9			10			11 = 9+10			12 = 11/8*100		13 = 7 + 11			14 = 13/6*100		14	15
		9	01	01	2	01	03	Koordinasi dan Penyusunan Dokumen Perubahan RKA-SKPD	Jumlah Dokumen Perubahan RKA-SKPD dan Laporan Hasil Koordinasi Penyusunan Dokumen Perubahan RKA-SKPD	1	Dokumen	6.294.420	1	Dokumen	1.999.716	1	Dokumen	3.097.400	-	Dokumen	-	-	Dokumen	-	-	Dokumen	-	0	-	1	Dokumen	1.999.716	100	31,77	Dinas Syariat Islam	
		9	01	01	2	01	04	Koordinasi dan Penyusunan DPA-SKPD	Jumlah Dokumen DPA-SKPD dan Laporan Hasil Koordinasi Penyusunan Dokumen DPA-SKPD	1	Dokumen	6.294.420	-	Dokumen	-	1	Dokumen	3.097.400	-	Dokumen	-	-	Dokumen	-	-	Dokumen	-	0	-	-	Dokumen	-	0	-	Dinas Syariat Islam	
		9	01	01	2	01	05	Koordinasi dan Penyusunan Perubahan DPA-SKPD	Jumlah Dokumen Perubahan DPA-SKPD dan Laporan Hasil Koordinasi Penyusunan Dokumen Perubahan DPA-SKPD	1	Dokumen	6.294.420	1	Dokumen	1.999.716	1	Dokumen	3.097.400	-	Dokumen	-	-	Dokumen	-	-	Dokumen	-	0	-	1	Dokumen	1.999.716	100	31,77	Dinas Syariat Islam	
		9	01	01	2	01	06	Koordinasi dan Penyusunan Laporan Capaian Kinerja dan Ikhtisar Realisasi Kinerja SKPD	Jumlah Laporan Capaian Kinerja dan Ikhtisar Realisasi Kinerja SKPD dan Laporan Hasil Koordinasi Penyusunan Laporan Capaian Kinerja dan Ikhtisar Realisasi Kinerja SKPD	1	Laporan	6.294.420	-	Laporan	-	1	Laporan	3.097.400	-	Laporan	-	-	Laporan	-	-	Laporan	-	0	-	-	Laporan	-	0	-	Dinas Syariat Islam	
		9	**01**	**01**	**2**	**02**		**Administrasi Keuangan Perangkat Daerah**	**Rentang waktu pelaksanaan administrasi keuangan perangkat daerah**	**12**	**Bulan**	**2.069.814.734**	**-**	**Bulan**	**2.111.943.709**	**12**	**Bulan**	**1.661.671.989**	**6**	Bulan	**1.203.679.461**	**-**	Bulan	**-**	**6**	Bulan	**1.203.679.461**	**50**	**72,44**	**6**	**Bulan**	**3.315.623.170**	**50**	**160,19**	**Dinas Syariat Islam**	
		9	01	01	2	02	01	Penyediaan Gaji dan Tunjangan ASN	Jumlah Orang yang Menerima Gaji dan Tunjangan ASN	12	Bulan	1.995.550.725	12	Bulan	1.926.803.709	12	Bulan	1.479.256.389	7	Bulan	1.136.989.461	-	Bulan	-	7	Bulan	1.136.989.461	58,3333333	76,86	19	Bulan	3.063.793.170	158,333333	153,53	Dinas Syariat Islam	
		9	01	01	2	02	02	Penyediaan Administrasi Pelaksanaan Tugas ASN	Jumlah Administrasi Tugas ASN	1	Dokumen	71.016.712	1	Dokumen	182.140.000	1	Dokumen	174.400.000	1	Dokumen	66.690.000	-	Dokumen	-	1	Dokumen	66.690.000	100	38,24	2	Dokumen	248.830.000	200	350,38	Dinas Syariat Islam	
		9	01	01	2	02	05	Koordinasi dan Penyusunan Laporan Keuangan Akhir Tahun SKPD	Jumlah Laporan Keuangan Akhir Tahun SKPD dan Laporan Hasil Koordinasi Penyusunan Laporan Keuangan Akhir Tahun SKPD	1	Laporan	3.247.296	1	Laporan	3.000.000	1	Laporan	8.015.600	-	Laporan	-	-	Laporan	-	-	Laporan	-	0	-	1	Laporan	3.000.000	100	92,38	Dinas Syariat Islam	
	Meningkatnya Nilai SAKIP	**9**	**01**	**01**	**2**	**05**		**Administrasi Kepegawaian Perangkat Daerah**	**Jumlah ASN yang Mendapat Pelayanan Administrasi Kepegawaian Perangkat Daerah**	**1**	**Paket**	**32.472.965**	**-**	**Paket**	**21.134.400**	**1**	**Paket**	**52.000.000**	-	Paket	**-**	-	Paket	**-**	**-**	Paket	**-**	**0**	**-**	**-**	**Paket**	**21.134.400**	**0**	**65,08**	**Dinas Syariat Islam**	
		9	01	01	2	05	02	Pengadaan Pakaian Dinas beserta Atribut Kelengkapannya	Jumlah Paket Pakaian Dinas beserta Atribut Kelengkapan	1	Paket	32.472.965	1	Paket	21.134.400	1	Paket	52.000.000	-	Paket	-	-	Paket	-	-	Paket	-	0	-	1	Paket	21.134.400	100	65,08	Dinas Syariat Islam	
		9	**01**	**01**	**2**	**06**		**Administrasi Umum Perangkat Daerah**	**Rentang waktu pelaksanaan administrasi umum perangkat daerah**	**12**	**Bulan**	**440.549.889**	**-**	**Bulan**	**181.647.193**	**12**	**Bulan**	**377.584.921**	**6**	Bulan	**58.584.012**	**-**	Bulan	**-**	**6**	Bulan	**58.584.012**	**50**	**15,52**	**6**	**Bulan**	**240.231.205**	**50**	**54,53**	**Dinas Syariat Islam**	
		9	01	01	2	06	01	Penyediaan Komponen Instalasi Listrik/ Penerangan Bangunan Kantor	Jumlah Paket Komponen Instalasi Listrik/ Penerangan Bangunan Kantor yang Disediakan	1	Paket	16.236.482	1	Paket	8.495.940	1	Paket	12.330.840	1	Paket	5.756.360	-	Paket	-	1	Paket	5.756.360	100	46,68	2	Paket	14.252.300	200	87,78	Dinas Syariat Islam	
		9	01	01	2	06	04	Penyediaan Bahan Logistik Kantor	Jumlah Paket Bahan Logistik Kantor yang Disediakan	1	Paket	94.171.598	1	Paket	69.465.039	1	Paket	131.099.281	1	Paket	43.633.348	-	Paket	-	1	Paket	43.633.348	100	33,28	2	Paket	113.098.387	200	120,10	Dinas Syariat Islam	
		9	01	01	2	06	05	Penyediaan Barang Cetakan dan Penggandaan	Jumlah Paket Barang Cetakan dan Penggandaan yang Disediakan	1	Paket	16.236.482	1	Paket	14.986.114	1	Paket	18.529.800	1	Paket	9.194.304	-	Paket	-	1	Paket	9.194.304	100	49,62	2	Paket	24.180.418	200	148,93	Dinas Syariat Islam	
		9	01	01	2	06	06	Penyediaan Bahan Bacaan dan Peraturan Perundang-undangan	Jumlah Dokumen Bahan Bacaan dan Peraturan Perundang-Undangan yang Disediakan	1	Dokumen	97.418.894	1	Dokumen	88.700.100	1	Dokumen	66.600.000	-	Dokumen	-	-	Dokumen	-	-	Dokumen	-	0	-	1	Dokumen	88.700.100	100	91,05	Dinas Syariat Islam	
		9	01	01	2	06	09	Penyelenggaraan Rapat Koordinasi dan Konsultasi SKPD	Jumlah Laporan Penyelenggaraan Rapat Koordinasi dan Konsultasi SKPD	1	Laporan	216.486.432	-	Laporan	-	1	Laporan	149.025.000	-	Laporan	-	-	Laporan	-	-	Laporan	-	0	-	-	Laporan	-	0	-	Dinas Syariat Islam	
		9	**01**	**01**	**2**	**08**		**Penyediaan Jasa Penunjang Urusan Pemerintahan Daerah**	**Jumlah Laporan Penyediaan Jasa Penunjang Urusan Pemerintahan Daerah**	**12**	**Bulan**	**268.280.429**	**-**	**Bulan**	**220.469.300**	**12**	**Bulan**	**270.051.104**	**6**	Bulan	**100.847.325**	**-**	Bulan	**0**	**6**	Bulan	**100.847.325**	**50**	**37,34**	**6**	**Bulan**	**321.316.625**	**50**	**119,77**	**Dinas Syariat Islam**	
		9	01	01	2	08	01	Penyediaan Jasa Surat Menyurat	Jumlah Laporan Penyediaan Jasa Surat Menyurat	1	Laporan	7.144.052	1	Laporan	5.940.000	1	Laporan	7.000.000	-	Laporan	-	-	Laporan	-	-	Laporan	-	0	-	1	Laporan	5.940.000	100	83,15	Dinas Syariat Islam	
		9	01	01	2	08	02	Penyediaan Jasa Komunikasi, Sumber Daya Air dan Listrik	Jumlah Laporan Penyediaan Jasa Komunikasi, Sumber Daya Air dan Listrik yang Disediakan	1	Laporan	92.006.734	1	Laporan	55.035.880	1	Laporan	103.740.000	1	Laporan	30.516.773	-	Laporan	-	1	Laporan	30.516.773	100	29,42	2	Laporan	85.552.653	200	92,99	Dinas Syariat Islam	
		9	01	01	2	08	04	Penyediaan Jasa Pelayanan Umum Kantor	Jumlah Laporan Penyediaan Jasa Pelayanan Umum Kantor yang Disediakan	1	Laporan	169.129.643	1	Laporan	159.493.420	1	Laporan	159.311.104	1	Laporan	70.330.552	-	Laporan	-	1	Laporan	70.330.552	100	44,15	2	Laporan	229.823.972	200	135,89	Dinas Syariat Islam	

No	Sasaran	Kode						Urusan/Bidang Urusan Pemerintahan Daerah dan Program / Kegiatan	Indikator Kinerja Program (Outcome)/Kegiatan (output)	Target Renstra SKPD s>d tahun 2026 (akhir periode Renstra SKPD)			Realisasi Capaian Kinerja Renstra SKPD s/d Tahun 2026			Target Kinerja dan Anggaran RKPD SKPD Tahun 2024			Realisasi Kinerja Pada Semester						Realisasi Capaian Kinerja dan Anggaran RKPD Tahun 2024			Tingkat Capaian Kinerja dan Realisasi Anggaran Renja SKPD Tahun 2024 (%)		Realisasi Kinerja dan Anggaran Renstra SKPD s/d Akhir Tahun 2026			Tingkat Capaian Kinerja dan Realisasi Anggaran Renstra SKPD s/d Tahun 2026 (%)		Unit SKPD Penanggung Jawab	Ket
										K		Rp.	K		Rp.	K		Rp.	I			II			K		Rp.	K	Rp.	K		Rp.	K	Rp.		
																			K	Rp.		K	Rp.													
1	2	3						4	5	6			7			8			9			10			11 = 9+10			12 = 11/8*100		13 = 7 + 11			14 = 13/6*100		14	15
		9	**01**	**01**	**2**	**09**		**Pemeliharaan Barang Milik Daerah Penunjang Urusan Pemerintahan Daerah**	**Jumlah Barang Milik Daerah Penunjang Urusan Pemerintahan Daerah yang dipelihara**	**12**	**Bulan**	**221.682.106**	**-**	**Bulan**	**232.268.311**	**12**	**Bulan**	**47.750.000**	**6**	Bulan	**16.676.044**	**-**	Bulan	**-**	**6**	Bulan	**16.676.044**	**50**	**34,92**	**6**	**Bulan**	**248.944.355**	**50**	**112,30**	**Dinas Syariat Islam**	
		9	01	01	2	09	01	Penyediaan Jasa Pemeliharaan, Biaya Pemeliharaan dan Pajak Kendaraan Perorangan	Jumlah Kendaraan Perorangan Dinas atau Kendaraan Dinas Jabatan yang Dipelihara dan dibayarkan Pajaknya	1	Unit	27.060.804	1	Unit	22.726.250	1	Unit	31.750.000	1	Unit	14.876.044	-	Unit	-	1	Unit	14.876.044	100	46,85	2	Unit	37.602.294	200	138,95	Dinas Syariat Islam	
		9	01	01	2	09	06	Pemeliharaan Peralatan dan Mesin Lainnya	Jumlah Peralatan dan Mesin Lainnya yang Dipelihara	20	Unit	10.607.835	10	Unit	9.790.000	20	Unit	16.000.000	10	Unit	1.800.000	-	Unit	-	10	Unit	1.800.000	50	11,25	20	Unit	11.590.000	100	109,26	Dinas Syariat Islam	
		9	01	01	2	09	09	Pemeliharaan/Rehabilitasi Gedung Kantor dan Bangunan Lainnya	Jumlah Gedung Kantor dan Bangunan Lainnya yang Dipelihara/ Direhabilitasi	1	Unit	86.594.573	1	Unit	199.752.061	1	Unit	-	-	Unit	-	-	Unit	-	-	Unit	-	0	-	1	Unit	199.752.061	100	230,68	Dinas Syariat Islam	
		9	01	01	2	09	10	Pemeliharaan/ Rehabilitasi Sarana dan Prasarana Gedung Kantor atau Bangunan Lainnya	Jumlah Sarana dan Prasarana Gedung Kantor atau Bangunan Lainnya yang Dipelihara/ Direhabilitasi	1	Unit	97.418.894	-	Unit	-	1	Unit	-	-	Unit	-	-	Unit	-	-	Unit	-	0	-	-	Unit	-	0	-	Dinas Syariat Islam	
																											Rata-rata capaian kinerja (%)	36,01190476	19,16				98,51190476	91,44		
																											Predikat kinerja	ST	SR							
								JUMLAH ANGGARAN DAN REALISASI DARI SELURUH PROGRAM				**90.199.474.366**			**30.493.427.506**			**13.500.752.964**			**3.710.708.033**			**-**			**3.710.708.033**									
																					-															
																											TOTAL RATA-RATA CAPAIAN KINERJA DAN ANGGARAN DARI SELURUH PROGRAM (PROGRAM 1 s.d. PROGRAM 3)	**17,51**	**7,72**				**48,19**	**89,84**		
																											PREDIKAT KINERJA DARI SELURUH PROGRAM (PROGRAM 1 s.d. PROGRAM 3)	**ST**	**SR**							

Evaluasi Hasil Dokumen RKPK Nagan Raya
Semester I Tahun 2024

No	Sasaran	Kode						Urusan/Bidang Urusan Pemerintahan Daerah dan Program / Kegiatan	Indikator Kinerja Program (Outcome)/Kegiatan (output)	Target Renstra SKPD s>d tahun 2026 (akhir periode Renstra SKPD)			Realisasi Capaian Kinerja Renstra SKPD s/d Tahun 2026			Target Kinerja dan Anggaran RKPD SKPD Tahun 2024			Realisasi Kinerja Pada Semester						Realisasi Capaian Kinerja dan Anggaran RKPD Tahun 2024			Tingkat Capaian Kinerja dan Realisasi Anggaran Renja SKPD Tahun 2024 (%)		Realisasi Kinerja dan Anggaran Renstra SKPD s/d Akhir Tahun 2026			Tingkat Capaian Kinerja dan Realisasi Anggaran Renstra SKPD s/d Tahun 2026 (%)		Unit SKPD Penanggung Jawab	Ket
																		I			II																
										K		Rp.	K		Rp.	K		Rp.	K		Rp.	K		Rp.	K			K		Rp.	K		Rp.	K				
1	2	3						4	5	6			7			8			9			10			11 = 9+10			12 = 11/8*100		13 = 7 + 11			14 = 13/6*100		14	15
								BADAN PENANGGULANGAN BENCANA DAERAH																														
1	Meningkatnya Nilai Sakip	1	05	01				**PROGRAM PENUNJANG URUSAN PEMERINTAHAN DAERAH**	**Nilai Sakip Perangkat Daerah**	**100**	**Persen**	**5.895.700.050**	**-**	**Persen**	**5.425.418.322**	**50**	**CC Nilai**	**4.612.403.984**	**-**	**Persen**	**2.351.997.017**	**-**	**Persen**	**-**	**-**	**Persen**	**2.351.997.017**													
		1	**05**	**01**	**2**	**01**		**Perencanaan Penganggaran dan Evaluasi Kinerja Perangkat Daerah**	**Jumlah Dokumen Perencanaan, Penganggaran, dan Evaluasi Kinerja Perangkat Daerah**	**-**	**Dokumen**	**10.000.000**	**-**	**Dokumen**	**7.097.000**	**2**	**Dokumen**	**7.510.948**	**-**	**Dokumen**	**-**	**-**	**Dokumen**	**-**	**-**	**Dokumen**	**-**	**0,00**	**-**	**-**	**Dokumen**	**7.097.000**	**tdr**	**70,97**	**BPBD**	
		1	05	01	2	01	01	Penyusunan Dokumen Perencanaan Perangkat Daerah	Jumlah Dokumen Perencanaan Perangkat Daerah	2	Dokumen	-	-	Dokumen	4.984.500	2	Dokumen	5.398.373	-	Dokumen	-	-	Dokumen	-	-	Dokumen	-	0,00	-	-	Dokumen	4.984.500	0,00	-	BPBD	
		1	05	01	2	01	02	Koordinasi dan Penyusunan Dokumen RKA-SKPD	Jumlah Dokumen RKA-SKPD dan Laporan Hasil Koordinasi Penyusunan Dokumen RKA-SKPD	1	Dokumen	-	-	Dokumen	1.056.250	1	Dokumen	650.325	-	Dokumen	-	-	Dokumen	-	-	Dokumen	-	0,00	-	-	Dokumen	1.056.250	0,00	-	BPBD	
		1	05	01	2	01	04	Koordinasi dan Penyusunan DPA-SKPD	Jumlah Dokumen DPA-SKPD dan Laporan Hasil Koordinasi Penyusunan Dokumen DPA-SKPD	1	Dokumen	-	-	Dokumen	1.056.250	1	Dokumen	1.462.250	-	Dokumen	-	-	Dokumen	-	-	Dokumen	-	0,00	-	-	Dokumen	1.056.250	0,00	-	BPBD	
		1	**05**	**01**	**2**	**02**		**Administrasi Keuangan Perangkat Daerah**	**Terlaksananya Administrasi Keuangan Perangkat Daerah**	**100**	**Persen**	**2.759.191.316**	**-**	**Persen**	**2.214.239.113**	**100**	**Persen**	**2.163.550.666**	**29,28**	**Persen**	**1.018.351.827**	**-**	**Persen**	**-**	**29**	**Persen**	**1.018.351.827**	**29,28**	**47,07**	**29**	**Persen**	**3.232.590.940**	**29,28**	**117,16**	**BPBD**	
		1	05	01	2	02	01	Penyediaan Gaji dan Tunjangan ASN	Jumlah Orang yang Menerima Gaji dan Tunjangan ASN	-	Bulan	-	-	Bulan	2.059.874.260	12	Bulan	2.045.795.671	6	Bulan	983.491.827	-	Bulan	-	6	Bulan	983.491.827	50,00	48,07	6	Bulan	3.043.366.087	tdr	-	BPBD	
		1	05	01	2	02	02	Penyediaan Administrasi Pelaksanaan Tugas ASN	Jumlah Dokumen Hasil Penyediaan Administrasi Pelaksanaan Tugas ASN	-	Dokumen	-	-	Dokumen	149.160.000	1	Dokumen	110.640.000	1	Dokumen	34.860.000	-	Dokumen	-	1	Dokumen	34.860.000	100,00	31,51	1	Dokumen	184.020.000	tdr	-	BPBD	
		1	05	01	2	02	05	Koordinasi dan Penyusunan Laporan Keuangan Akhir Tahun SKPD	Jumlah Laporan Keuangan Akhir Tahun SKPD dan Laporan Hasil Koordinasi Penyusunan Laporan Keuangan Akhir Tahun SKPD	-	Laporan	-	-	Laporan	5.204.853	1	Laporan	7.114.995	-	Laporan	-	-	Laporan	-	-	Laporan	-	0,00	-	-	Laporan	5.204.853	tdr	-	BPBD	
		1	**05**	**01**	**2**	**05**		**Administrasi Kepegawaian Perangkat Daerah**	**Administrasi Kepegawaian Perangkat Daerah**	**100**	**Persen**	**130.714.848**	**-**	**Persen**	**99.423.800**	**100**	**Persen**	**1.377.750**	**100**	**Persen**	**1.377.750**	**-**	**Persen**	**-**	**100**	**Persen**	**1.377.750**	**100,00**	**100,00**	**100**	**Persen**	**100.801.550**	**100,00**	**77,12**	**BPBD**	
		1	05	01	2	05	02	Pengadaan Pakaian Dinas beserta Atribut Kelengkapannya	Jumlah Paket Pakaian Dinas beserta Atribut Kelengkapan	-	Paket	-	-	Paket	99.423.800	1	Paket	-	-	Paket	-	-	Paket	-	-	Paket	-	0,00	-	-	Paket	99.423.800	tdr	-	BPBD	
		1	05	01	2	05	03	Pendataan dan Pengolahan Administrasi Kepegawaian	Jumlah Dokumen Pendataan dan Pengolahan Administrasi Kepegawaian	-	Dokumen	-	-	Dokumen	-	1	Dokumen	1.377.750	1	Dokumen	1.377.750	-	Dokumen	-	1	Dokumen	1.377.750	100,00	100,00	1	Dokumen	1.377.750	tdr	-	BPBD	
		1	**05**	**01**	**2**	**06**		**Administrasi Umum Perangkat Daerah**	**Administrasi Umum Perangkat Daerah**	**100**	**Persen**	**200.581.554**	**-**	**Persen**	**344.919.192**	**100**	**Persen**	**360.611.720**	**29,92**	**Persen**	**80.867.722**	**-**	**Persen**	**-**	**30**	**Persen**	**80.867.722**	**29,92**	**22,43**	**30**	**Persen**	**425.786.914**	**29,92**	**212,28**	**BPBD**	
		1	05	01	2	06	01	Penyediaan Komponen Instalasi Listrik/Penerangan Bangunan Kantor	Jumlah Paket Komponen Instalasi Listrik/Penerangan Bangunan Kantor yang Disediakan	-	Paket	-	-	Paket	19.934.740	1	Paket	18.648.000	1	Paket	9.324.000	-	Paket	-	1	Paket	9.324.000	100,00	50,00	1	Paket	29.258.740	tdr	-	BPBD	
		1	05	01	2	06	02	Penyediaan Peralatan dan Perlengkapan Kantor	Jumlah Paket Peralatan dan Perlengkapan Kantor yang Disediakan	-	Paket	-	-	Paket	4.547.650	1	Paket	4.662.000	-	Paket	-	-	Paket	-	-	Paket	-	0,00	-	-	Paket	4.547.650	tdr	-	BPBD	
		1	05	01	2	06	04	Penyediaan Bahan Logistik Kantor	Jumlah Paket Bahan Logistik Kantor yang Disediakan	-	Paket	-	-	Paket	53.305.997	1	Paket	53.981.790	1	Paket	22.436.436	-	Paket	-	1	Paket	22.436.436	100,00	41,56	1	Paket	75.742.433	tdr	-	BPBD	
		1	05	01	2	06	05	Penyediaan Barang Cetakan dan Penggandaan	Jumlah Paket Barang Cetakan dan Penggandaan yang Disediakan	-	Paket	-	-	Paket	9.326.441	1	Paket	10.059.930	1	Paket	5.028.284	-	Paket	-	1	Paket	5.028.284	100,00	49,98	1	Paket	14.354.725	tdr	-	BPBD	
		1	05	01	2	06	09	Penyelenggaraan Rapat Koordinasi dan Konsultasi SKPD	Jumlah Laporan Penyelenggaraan Rapat Koordinasi dan Konsultasi SKPD	-	Laporan	-	-	Laporan	257.804.364	20	Laporan	273.260.000	20	Laporan	44.079.002	-	Laporan	-	20	Laporan	44.079.002	100,00	16,13	20	Laporan	301.883.366	tdr	-	BPBD	
		1	**05**	**01**	**2**	**07**		**Pengadaan Barang Milik Daerah Penunjang Urusan Pemerintah Daerah**	**Pengadaan Barang Milik Daerah Penunjang Urusan Pemerintah Daerah**	**100**	**Persen**	**10.000.000**	**-**	Persen	**-**	**100**	**Persen**	**9.723.600**	**-**	Persen	**-**	**-**	Persen	**-**	**-**	Persen	**-**	**0,00**	**-**	**-**	**Persen**	**-**	**0,00**	**-**	**BPBD**	
		1	05	01	2	07	05	Pengadaan Mebel	Jumlah Paket Mebel yang Disediakan	-	Unit	-	-	Unit	-	5	Unit	-	-	Unit	-	-	Unit	-	-	Unit	-	0,00	-	-	Unit	-	tdr	-	BPBD	
		1	05	01	2	07	06	Pengadaan Peralatan dan Mesin Lainnya	Jumlah Unit Peralatan dan Mesin Lainnya yang Disediakan	-	Unit	-	-	Unit	-	5	Unit	9.723.600	-	Unit	-	-	Unit	-	-	Unit	-	0,00	-	-	Unit	-	tdr	-	BPBD	

No	Sasaran	Kode						Urusan/Bidang Urusan Pemerintahan Daerah dan Program / Kegiatan	Indikator Kinerja Program (Outcome)/Kegiatan (output)	Target Renstra SKPD s>d tahun 2026 (akhir periode Renstra SKPD)			Realisasi Capaian Kinerja Renstra SKPD s/d Tahun 2026			Target Kinerja dan Anggaran RKPD SKPD Tahun 2024			Realisasi Kinerja Pada Semester						Realisasi Capaian Kinerja dan Anggaran RKPD Tahun 2024			Tingkat Capaian Kinerja dan Realisasi Anggaran Renja SKPD Tahun 2024 (%)		Realisasi Kinerja dan Anggaran Renstra SKPD s/d Akhir Tahun 2026			Tingkat Capaian Kinerja dan Realisasi Anggaran Renstra SKPD s/d Tahun 2026 (%)		Unit SKPD Penanggung Jawab	Ket
																		I			II																
										K		Rp.	K		Rp.	K		Rp.	K		Rp.	K		Rp.	K		Rp.	K		Rp.	K		Rp.	K	Rp.		
1	2	3						4	5	6			7			8			9			10			11 = 9+10			12 = 11/8*100		13 = 7 + 11			14 = 13/6*100		14	15
		1	05	01	2	08		**Penyediaan Jasa Penunjang Urusan Pemerintahan Daerah**	**Penyediaan Jasa Penunjang Urusan Pemerintahan Daerah**	**100**	**Persen**	**2.459.141.451**	-	Persen	**2.479.759.217**	**100**	**Persen**	**1.669.269.300**	**70,04**	Persen	**1.078.106.968**	-	Persen	-	70	Persen	**1.078.106.968**	**70,04**	**64,59**	**70**	**Persen**	**3.557.866.185**	**70,04**	**144,68**	**BPBD**	
		1	05	01	2	08	01	Penyediaan Jasa Surat Menyurat	Jumlah Laporan Penyediaan Jasa Surat Menyurat	-	Laporan	-	-	Laporan	5.000.000	10	Laporan	5.000.000	10	Laporan	2.500.000	-	Laporan	-	10	Laporan	2.500.000	100,00	50,00	10	Laporan	7.500.000	tdr	-	BPBD	
		1	05	01	2	08	02	Penyediaan Jasa Komunikasi, Sumber Daya Air dan Listrik	Jumlah Laporan Penyediaan Jasa Komunikasi, Sumber Daya Air dan Listrik yang Disediakan	-	Laporan	-	-	Laporan	45.202.349	1	Laporan	78.751.000	1	Laporan	19.406.968	-	Laporan	-	1	Laporan	19.406.968	100,00	24,64	1	Laporan	64.609.317	tdr	-	BPBD	
		1	05	01	2	08	03	Penyediaan Jasa Peralatan dan Perlengkapan Kantor	Jumlah Laporan Penyediaan Jasa Peralatan dan Perlengkapan Kantor yang Disediakan	-	Laporan	-	-	Laporan	13.500.000	1	Laporan	13.500.000	1	Laporan	6.500.000	-	Laporan	-	1	Laporan	6.500.000	100,00	48,15	1	Laporan	20.000.000	tdr	-	BPBD	
		1	05	01	2	08	04	Penyediaan Jasa Pelayanan Umum Kantor	Jumlah Laporan Penyediaan Jasa Pelayanan Umum Kantor yang Disediakan	-	Laporan	-	-	Laporan	2.416.056.868	12	Laporan	1.572.018.300	6	Laporan	1.049.700.000	-	Laporan	-	6	Laporan	1.049.700.000	50,00	66,77	6	Laporan	3.465.756.868	tdr	-	BPBD	
		1	**05**	**01**	**2**	**09**		**Pemeliharaan Barang Milik Daerah Penunjang Urusan Pemerintahan Daerah**	**Pemeliharaan Barang Milik Daerah Penunjang Urusan Pemerintahan Daerah**	**100**	**Persen**	**326.070.881**	-	Persen	**279.980.000**	**100**	**Persen**	**400.360.000**	**43,28**	Persen	**173.292.750**	-	Persen	-	43	Persen	**173.292.750**	**43,28**	**43,28**	**43**	**Persen**	**453.272.750**	**43,28**	**139,01**	**BPBD**	
		1	05	01	2	09	01	Penyediaan Jasa Pemeliharaan, Biaya Pemeliharaan, dan Pajak Kendaraan Perorangan Dinas atau Kendaraan Dinas Jabatan	Jumlah Kendaraan Perorangan Dinas atau Kendaraan Dinas Jabatan yang Dipelihara dan dibayarkan Pajaknya	-	Unit	-	-	Unit	39.990.000	1	Unit	30.000.000	1	Unit	13.182.000	-	Unit	-	1	Unit	13.182.000	100,00	43,94	1	Unit	53.172.000	tdr	-	BPBD	
		1	05	01	2	09	02	Penyediaan Jasa Pemeliharaan, Biaya Pemeliharaan, Pajak dan Perizinan Kendaraan Dinas Operasional atau Lapangan	Jumlah Kendaraan Dinas Operasional atau Lapangan yang Dipelihara dan dibayarkan Pajak dan Perizinannya	-	Unit	-	-	Unit	239.990.000	10	Unit	370.360.000	10	Unit	160.110.750	-	Unit	-	10	Unit	160.110.750	100,00	43,23	10	Unit	400.100.750	tdr	-	BPBD	
																										Rata-rata capaian kinerja (%)			52,59	31,83				30,28	27,19		
																										Predikat kinerja			ST	SR						
2	**Meningkatnya Ketahanan Daerah Dalam Menghadapi Bencana**	**1**	**05**	**03**				**PROGRAM PENANGGULANGAN BENCANA**	**Indeks Kapasitas Ketahanan Bencana**	**,0,42**	**Indeks**	**292.605.850**	**-**	**Persen**	**11.852.044.307**	**0.38**	**Indeks**	**478.599.000**	**-**	**Persen**	**7.678.011.409**	**-**	**Persen**	**-**	**-**	**Persen**	**7.678.011.409**									
		1	**05**	**03**	**2**	**01**		**Pelayanan Informasi Rawan Bencana Kabupaten / Kota**	**Penyusuanan Kajian Resiko Bencana Kabuapten, Sosialisasi, Komunikasi , informasi dan edukasi (KEI) Rawan bencana**	**100**	**Persen**	**-**	**100**	**Persen**	**-**	**100**	**Persen**	**4.301.000**	**-**	**Persen**	**-**	**-**	**Persen**	**-**	**-**	**Persen**	**-**	**0,00**	**-**	**100**	**Persen**	**-**	**100,00**	**-**	**BPBD**	
		1	05	03	2	01	4	Sosialisasi, Komunikasi, Informasi dan Edukasi (KIE) Rawan Bencana Kabupaten/Kota (Per Jenis Ancaman Bencana)	Jumlah warga negara termasuk kelompok rentan di kawasan rawan bencana bencana Kabupaten/Kota yang memperoleh sosialisasi, komunikasi, informasi dan	-	Orang	-	-	Orang	-	1.000	Orang	4.301.000	-	Orang	-		Orang	-	-	Orang	-	0,00	-	-	Orang	-	tdr	-	BPBD	
		1	**05**	**03**	**2**	**02**		**Pelayanan Pencegahan dan Kesiapsiagaan Terhadap Bencana**	**Gladi Kesiapsiagaan Terhadap Bencana Pelatihan Pencegahan dan Mitigasi**	**100**	**Persen**	**-**	-	**Persen**	**-**	**100**	**Persen**	**191.650.000**	-	**Persen**	**-**	-	**Persen**	**-**	**-**	**Persen**	**-**	**0,00**	**-**	**-**	**Persen**	**-**	**0,00**	**-**	**BPBD**	
		1	05	03	2	02	15	Penyediaan Peralatan Perlindungan dan Kesiapsiagaan Terhadap Bencana kabupaten/kota	Jumlah Peralatan Penyelamatan Diri bagi Individu Warga Negara, Keluarga, maupun Petugas sesuai dengan jenis ancaman bencana di kawasan tempat tinggalnya	-	Unit	-	-	Unit	-	1	Unit	191.650.000	-	Unit	-		Unit	-	-	Unit	-	0,00	-	-	Unit	-	tdr	-	BPBD	
		1	**05**	**03**	**2**	**03**		**Pelayanan Penyelamatan dan Evakuasi Korban Bencana**	**Pencarian, Pertolongan dan Evakuasi Korban Bencana Kabupaten/Kota**	**60**	**Kejadian**	**272.605.850**	-	**Kejadian**	**481.508.050**	**20**	**Kejadian**	**282.648.000**	**8**	**Kejadian**	**40.819.200**	-	**Kejadian**	-	**8**	**Kejadian**	**40.819.200**	**40,00**	**14,44**	**8**	**Kejadian**	**522.327.250**	**13,33**	**191,61**	**BPBD**	
		1	05	03	2	03	02	Respon Cepat Darurat Bencana Kabupaten/Kota	Jumlah Dokumen SK Penetapan Status Darurat Bencana	-	Dokumen	-	-	Dokumen	-	5	Dokumen	74.600.000	5	Dokumen	18.472.100		Dokumen	-	5	Dokumen	18.472.100	100,00	24,76	5	Dokumen	18.472.100	tdr	-	BPBD	
		1	05	03	2	03	03	Pencarian, Pertolongan dan Evakuasi Korban Bencana Kabupaten/Kota	Jumlah Korban yang Berhasil Ditemukan, Ditolong, dan Dievakuasi Per Jenis Kejadian Bencana	-	Orang	-	-	Orang	374.274.850	10	Orang	89.500.000	10	Orang	22.347.100	-	Orang	-	10	Orang	22.347.100	100,00	24,97	10	Orang	396.621.950	tdr	-	BPBD	
		1	05	03	2	03	04	Penyediaan Logistik Penyelamatan dan Evakuasi Korban Bencana Kabupaten/Kota	Jumlah Korban Bencana yang Mendapatkan Distribusi Logistik Penyelamatan dan Evakuasi Korban Bencana	-	Orang	-	-	Orang	107.233.200	10000	Orang	118.548.000	-	Orang	-	-	Orang	-	-	Orang	-	0,00	-	-	Orang	107.233.200	tdr	-	BPBD	
		1	**05**	**03**	**2**	**04**		**Penataan Sistem Dasar Penanggulangan Bencana**	**Kerja Sama antar Lembaga dan Kemitraan dalam Penanggulangan Bencana Kabupaten/Kota**	**60**	**Kerjasama**	**20.000.000**	-	**Kerjasama**	**10.889.028.207**	**0**	**Kerjasama**	**-**	**1**	**Kerjasama**	**7.637.192.209**	-	**Kerjasama**	-	**1**	**Kerjasama**	**7.637.192.209**	**tdr**	**-**	**1**	**Kerjasama**	**18.526.220.416**	**1,67**	**92.631,10**	**BPBD**	
		1	05	03	2	04	06	Penanganan Pascabencana Kabupaten/Kota	Jumlah Dokumen Penanganan Pascabencana Kabupaten/Kota Melalui Pengkajian Kebutuhan Pasca Bencana (JITU PASNA) Rencana Rehabilitasi dan Rekonstruksi Pasca Bencana (RSP)	-	Dokumen	-	-	Dokumen	10.889.028.207	1	Dokumen	-	1	Dokumen	7.637.192.209	-	Dokumen	-	1	Dokumen	7.637.192.209	100,00	-	1	Dokumen	18.526.220.416	tdr	-	BPBD	
																										Rata-rata capaian kinerja (%)			68,00	10,70				7,50	15,470		
																										Predikat kinerja			ST	SR						

No	Sasaran	Kode						Urusan/Bidang Urusan Pemerintahan Daerah dan Program / Kegiatan	Indikator Kinerja Program (Outcome)/Kegiatan (output)	Target Renstra SKPD s>d tahun 2026 (akhir periode Renstra SKPD)			Realisasi Capaian Kinerja Renstra SKPD s/d Tahun 2026			Target Kinerja dan Anggaran RKPD SKPD Tahun 2024			Realisasi Kinerja Pada Semester						Realisasi Capaian Kinerja dan Anggaran RKPD Tahun 2024			Tingkat Capaian Kinerja dan Realisasi Anggaran Renja SKPD Tahun 2024 (%)		Realisasi Kinerja dan Anggaran Renstra SKPD s/d Akhir Tahun 2026			Tingkat Capaian Kinerja dan Realisasi Anggaran Renstra SKPD s/d Tahun 2026 (%)		Unit SKPD Penanggung Jawab	Ket
																		I			II														
										K		Rp.	K		Rp.	K		Rp.	K		Rp.	K		Rp.	K		Rp.	K		Rp.	K		K	Rp.	K	Rp.		
1	2	3						4	5	6			7			8			9			10			11 = 9+10			12 = 11/8*100			13 = 7 + 11			14 = 13/6*100		14	15
3		1	05	04				PROGRAM PENCEGAHAN, PENANGGULANGAN, PENYELAMATAN KEBAKARAN DAN PENYELAMATAN NON KEBAKARAN	Indeks Kapasitas Ketahanan Bencana	100	Persen	260.000.000	-	Persen	200.047.000	0.38	Indeks	261.073.600	-	Persen	39.612.100	-	Persen	-	-	Persen	39.612.100											
		1	05	04	2	01		Pencegahan, Pengendalian, Pemadaman, Penyelamatan, dan Penanganan Bahan Berbahaya dan Beracun Kebakaran dalam Daerah Kabupaten/Kota	Pemadaman dan Pengendalian Kebakaran dalam Daerah Kabupaten/Kota	60	Kejadian	260.000.000	-	Kejadian	200.047.000	30	Kejadian	261.073.600	-	Kejadian	39.612.100	-	Kejadian	-	-	Kejadian	39.612.100	0,00	15,17	-	Kejadian	239.659.100	0,00	92,18	BPBD	
		1	05	04	2	01	02	Pemadaman dan Pengendalian Kebakaran dalam Daerah Kabupaten/Kota	Jumlah Laporan Hasil Pelaksanaan Kegiatan Kesiapsiagaan Petugas Piket dan Pemadaman Kebakaran dalam Daerah Kabupaten/Kota	-	Laporan	-	-	Laporan	200.047.000	10	Laporan	98.500.000	5	Laporan	39.612.100	-	Laporan	-	5	Laporan	39.612.100	50,00	40,22	5	Laporan	239.659.100	tdr	-	BPBD	
		1	05	04	2	01	17	Pengadaan Sarana dan Prasarana Pencegahan, Penanggulangan Kebakaran dan Alat Pelindung Diri	Jumlah Sarana dan Prasarana Untuk Pencegahan dan Penanggulangan Kebakaran dan Alat Pelindung Diri yang Sah dan Legal Sesuai Standar Teknis Terkait	-	Unit	-	-	Unit	-	10	Unit	162.573.600	-	Unit	-	-	Unit	-	-	Unit	-	0,00	-	-	Unit	-	tdr	-	BPBD	
																											Rata-rata capaian kinerja (%)	16,67	18,46				0,00	30,73		
																											Predikat kinerja	ST	SR							
JUMLAH ANGGARAN DAN REALISASI DARI SELURUH PROGRAM												6.448.305.900			17.477.509.629			5.352.076.584			10.069.620.526			-			10.069.620.526									
TOTAL RATA-RATA CAPAIAN KINERJA DAN ANGGARAN DARI SELURUH PROGRAM (PROGRAM 1 s.d. PROGRAM 3)																												45,75	20,33				12,59	5,176		
PREDIKAT KINERJA DARI SELURUH PROGRAM (PROGRAM 1 s.d. PROGRAM 3)																												ST	SR							

Evaluasi Hasil Dokumen RKPK Nagan Raya
Semester I Tahun 2024

No	Sasaran	Kode						Urusan/Bidang Urusan Pemerintahan Daerah dan Program / Kegiatan	Indikator Kinerja Program (Outcome)/Kegiatan (output)	Target Renstra SKPD s>d tahun 2026 (akhir periode Renstra SKPD)			Realisasi Capaian Kinerja Renstra SKPD s/d Tahun 2026			Target Kinerja dan Anggaran RKPD SKPD Tahun 2024			Realisasi Kinerja Pada Semester						Realisasi Capaian Kinerja dan Anggaran RKPD Tahun 2024			Tingkat Capaian Kinerja dan Realisasi Anggaran Renja SKPD Tahun 2024 (%)		Realisasi Kinerja dan Anggaran Renstra SKPD s/d Akhir Tahun 2026			Tingkat Capaian Kinerja dan Realisasi Anggaran Renstra SKPD s/d Tahun 2026		Unit SKPD Penanggung Jawab	Ket
										K		Rp.	K		Rp.	K		Rp.	I			II			K		Rp.	K	Rp.	K		Rp.	K	Rp.		
1	2	3						4	5	6			7			8			9			10			11 = 9+10			12 = 11/8*100		13 = 7 + 11			14 = 13/6*100		14	15
								DINAS TENAGA KERJA DAN TRANSMIGRASI																														
1		**1**	**07**	**01**				**Program Penunjang Urusan Pemerintahan Daerah Kabupaten/ Kota**	**Nilai Sakip Perangkat Daerah**	**100**	**Persen**	**2.584.266.728**	**-**	**Persen**	**2.189.940.678**	**50**	**CC Nilai**	**2.421.545.864**	**-**	**Persen**	**1.227.332.262**	**-**	**Persen**	**-**	**100**	**Persen**	**1.227.332.262**										
		1	**07**	**01**	**2**	**01**		**Perencanaan Penganggaran dan Evaluasi Kinerja Perangkat Daerah**	**Jumlah Dokumen Perencanaan, Penganggaran, dan Evaluasi Kinerja Perangkat Daerah**	**5**	**Dokumen**		**-**	**Dokumen**	**2.251.200**	**5**	**Dokumen**	**5.944.800**	**-**	**Dokumen**	**-**	**-**	**Dokumen**	**-**	**-**	**Dokumen**	**-**	**0,00**	**-**	**-**	**Dokumen**	**2.251.200**	**0,00**	**17,32**	**disnakertrans**	
		1	07	01	2	01	01	Penyusunan Dokumen Perencanaan Perangkat Daerah	Tersedianya Dokumen Perencanaan Perangkat Daerah (Renja, RKA dan DPA)	3	Dokumen	8.000.000	3	Dokumen	1.531.200	3	Dokumen	2.972.400	-	Dokumen	-	-	Dokumen	-	-	Dokumen	-	0,00	-	3	Dokumen	1.531.200	100,00	19,14	disnakertrans	
		1	07	01	2	01	06	Koordinasi dan Penyusunan Laporan Capaian Kinerja dan Ikhtisar Realisasi Kinerja SKPD	Tersedianya Laporan Capaian Kinerja dan Ikhtisar Realisasi Kinerja SKPD dan Laporan Hasil Koordinasi Penyusunan Laporan Capaian Kinerja dan Ikhtisar Realisasi Kinerja SKPD	2	Laporan	5.000.000	2	Laporan	720.000	3	Laporan	2.972.400	-	Laporan	-	-	Laporan	-	-	Laporan	-	0,00	-	2	Laporan	720.000	100,00	14,40	disnakertrans	
		1	**07**	**01**	**2**	**02**		**Administrasi Keuangan Perangkat Daerah**	**Terlaksananya Administrasi Keuangan Perangkat Daerah**	**12**	**Bulan**	**1.971.239.368**	**-**	**Bulan**	**1.546.972.736**	**12**	**Bulan**	**1.822.617.428**	**-**	**Bulan**	**1.086.192.394**	**-**	**Bulan**	**-**	**-**	**Bulan**	**1.086.192.394**	**0,00**	**59,60**	**-**	**Bulan**	**2.633.165.130**	**0,00**	**133,58**	**disnakertrans**	
		1	07	01	2	02	01	Penyediaan Gaji dan Tunjangan ASN	Tersedianya Gaji dan Tunjangan ASN	12	Bulan	1.924.739.368	12	Bulan	1.491.992.736	12	Bulan	1.763.537.428	6	Bulan	1.058.472.394	-	Bulan	-	6	Bulan	1.058.472.394	50,00	60,02	18	Bulan	2.550.465.130	150,00	132,51	disnakertrans	
		1	07	01	2	02	02	Penyediaan Administrasi Pelaksanaan Tugas ASN	Tersedianya Administrasi Pelaksanaan Tugas ASN	12	Dokumen	46.500.000	1	Dokumen	54.980.000	1	Dokumen	59.080.000	1	Dokumen	27.720.000	-	Dokumen	-	1	Dokumen	27.720.000	100,00	46,92	2	Dokumen	82.700.000	16,67	177,85	disnakertrans	
		1	**07**	**01**	**2**	**03**		**Administrasi Barang Milik Daerah pada Perangkat Daerah**	**Rentang waktu pelaksanaan administrasi Barang Milik Daerah pada Perangkat Daerah**	**12**	**Bulan**	**56.631.000**	**-**	**Bulan**	**0**	**12**	**Bulan**	**0**	**-**	**Bulan**	**0**	**-**	**Bulan**	**0**	**-**	**Bulan**	**-**	**0,00**	**-**	**-**	**Bulan**	**-**	**0,00**	**-**	**disnakertrans**	
		1	07	01	2	03	01	Penyusunan Perencanaan Kebutuhan Barang Milik Daerah SKPD	Tersedianya Rencana Kebutuhan Barang Milik Daerah SKPD	4	Dokumen	5.500.000	-	Dokumen	-	1	Dokumen	-	-	Dokumen	-	-	Dokumen	-	-	Dokumen	-	0,00	-	-	Dokumen	-	0,00	-	disnakertrans	
		1	07	01	2	03	02	Pengamanan Barang Milik Daerah SKPD	Terlaksananya Pengamanan Barang Milik Daerah	12	Dokumen	51.131.000	-	Dokumen	-	4	Dokumen	-	-	Dokumen	-	-	Dokumen	-	-	Dokumen	-	0,00	-	-	Dokumen	-	0,00	-	disnakertrans	
		1	**07**	**01**	**2**	**04**		**Administrasi Pendapatan Daerah Kewenangan Perangkat Daerah**	**Rentang waktupelaksa naan Administrasi Pendapatan Daerah Kewenangan Perangkat Daerah**	**1**	**Dokumen**	**33.595.000**	**-**	**Dokumen**	**0**	**2**	**Dokumen**	**0**	**-**	**Dokumen**	**0**	**-**	**Dokumen**	**0**	**-**	**Dokumen**	**-**	**0,00**	**-**	**-**	**Dokumen**	**-**	**0,00**	**-**	**disnakertrans**	
		1	07	01	2	04	02	Analisa dan Pengembangan Retribusi Daerah, serta Penyusunan Kebijakan Retribusi Daerah	Tersedianya Hasil Analisis serta Pengembangan Retribusi Daerah dan Kebijakan Retribusi Daerah	1	Dokumen	33.595.000	-	Dokumen	-	2	Dokumen	-	-	Dokumen	-	-	Dokumen	-	-	Dokumen	-	0,00	-	-	Dokumen	-	0,00	-	disnakertrans	
		1	**07**	**01**	**2**	**05**		**Administrasi Kepegawaian Perangkat Daerah**	**Administrasi Kepegawaian Perangkat Daerah**	**85**	**Persen**	**34.695.850**	**-**	**Persen**	**982.350**	**80**	**Persen**	**0**	**-**	**Persen**	**0**	**-**	**Persen**	**0**	**-**	**Persen**	**-**	**0,00**	**-**	**-**	**Persen**	**982.350**	**0,00**	**2,83**	**disnakertrans**	
		1	07	01	2	05	09	Pendidikan dan Pelatihan Pegawai Berdasarkan Tugas dan Fungsi	Terlaksananya Pendidikan dan Pelatihan Pegawai Berdasarkan Tugas dan Fungsi	3	Orang	13.770.000	-	Orang	-	1	Orang	-	-	Orang	-	-	Orang	-	-	Orang	-	0,00	-	-	Orang	-	0,00	-	disnakertrans	
Meningkatnya Nilai Sakip		1	07	01	2	05	10	Sosialisasi Peraturan Perundang-Undangan	Terlaksananya Administrasi Kepegawaian Perangkat Daerah	40	Orang	20.925.850	40	Orang	982.350	40	Orang	-	-	Orang	-	-	Orang	-	-	Orang	-	0,00	-	40	Orang	982.350	100,00	4,69	disnakertrans	
		1	**07**	**01**	**2**	**06**		**Administrasi Umum Perangkat Daerah**	**Rentang waktu pelaksanaan administrasi umum perangkat daerah**	**12**	**Bulan**	**332.652.528**	**-**	**Bulan**	**467.193.528**	**12**	**Bulan**	**322.116.586**	**-**	**Bulan**	**46.467.457**	**-**	**Bulan**	**0**	**-**	**Bulan**	**46.467.457**	**0,00**	**14,43**	**-**	**Bulan**	**513.660.985**	**0,00**	**154,41**	**disnakertrans**	
		1	07	01	2	06	01	Penyediaan Komponen Instalasi Listrik/ Penerangan Bangunan Kantor	Tersedianya Komponen Instalasi Listrik/ Penerangan Bangunan Kantor	4	Paket	5.214.000	2	Paket	25.359.625	1	Paket	5.259.276	1	Paket	1.290.819	-	Paket	-	1	Paket	1.290.819	100,00	24,54	3	Paket	26.650.444	75,00	511,13	disnakertrans	
		1	07	01	2	06	04	Penyediaan Bahan Logistik Kantor	Tersedianya Bahan Logistik Kantor	4	Paket	68.810.230	4	Paket	124.823.182	6	Paket	77.681.356	1	Paket	31.599.660	-	Paket	-	1	Paket	31.599.660	16,67	40,68	5	Paket	156.422.842	125,00	227,32	disnakertrans	
		1	07	01	2	06	05	Penyediaan Barang Cetakan dan Penggandaan	Tersedianya barang cetakan dan penggandaan	4	Paket	16.998.947	2	Paket	28.697.849	4	Paket	21.153.954	1	Paket	10.576.978	-	Paket	-	1	Paket	10.576.978	25,00	50,00	3	Paket	39.274.827	75,00	231,04	disnakertrans	
		1	07	01	2	06	09	Penyelenggaraan Rapat Koordinasi dan Konsultasi SKPD	Terlaksananya Penyelenggaraan Rapat Koordinasi dan Konsultasi SKPD	12	Laporan	227.660.328	2	Laporan	282.312.872	2	Laporan	212.022.000	-	Laporan	-	-	Laporan	-	-	Laporan	-	0,00	-	2	Laporan	282.312.872	16,67	124,01	disnakertrans	

No	Sasaran	Kode						Urusan/Bidang Urusan Pemerintahan Daerah dan Program / Kegiatan	Indikator Kinerja Program (Outcome)/Kegiatan (output)	Target Renstra SKPD s>d tahun 2026 (akhir periode Renstra SKPD)			Realisasi Capaian Kinerja Renstra SKPD s/d Tahun 2026			Target Kinerja dan Anggaran RKPD SKPD Tahun 2024			Realisasi Kinerja Pada Semester						Realisasi Capaian Kinerja dan Anggaran RKPD Tahun 2024			Tingkat Capaian Kinerja dan Realisasi Anggaran Renja SKPD Tahun 2024 (%)		Realisasi Kinerja dan Anggaran Renstra SKPD s/d Akhir Tahun 2026			Tingkat Capaian Kinerja dan Realisasi Anggaran Renstra SKPD s/d Tahun 2026		Unit SKPD Penanggung Jawab	Ket
										K		Rp.	K		Rp.	K		Rp.	I			II			K		Rp.	K	Rp.	K		Rp.	K	Rp.		
1	2	3						4	5	6			7			8			9			10			11 = 9+10			12 = 11/8*100		13 = 7 + 11			14 = 13/6*100		14	15
		1	07	01	2	06	11	Dukungan Pelaksanaan Sistem Pemerintahan Berbasis Elektronik pada SKPD	Terlaksananya Dukungan Pelaksanaan Sistem Pemerintahan Berbasis Elektronik pada SKPD	4	Dokumen	13.969.023	4	Dokumen	6.000.000	1	Dokumen	6.000.000	1	Dokumen	3.000.000	-	Dokumen	-	1	Dokumen	3.000.000	100,00	50,00	5	Dokumen	9.000.000	125,00	64,43	disnakertrans	
		1	**07**	**01**	**2**	**07**		**Pengadaan Barang Milik Daerah Penunjang Urusan Pemerintah Daerah**	**Jumlah Pengadaan Sarpras Penunjang Urusan Pemerintah Daerah**	**8**	**Unit**	**33.347.887**	**-**	**Unit**	**0**	**8**	**Unit**	**41.187.660**	**-**	**Unit**	**0**	**-**	**Unit**	**0**	**-**	**Unit**	**-**	**0,00**	**-**	**-**	**Unit**	**-**	**0,00**	**-**	**disnakertrans**	
		1	07	01	2	07	05	Pengadaan Mebel	Tersedianya Mebel	12	Unit	17.000.000	-	Unit	-	8	Unit	25.703.160	-	Unit	-	-	Unit	-	-	Unit	-	0,00	-	-	Unit	-	0,00	-	disnakertrans	
		1	07	01	2	07	06	Pengadaan Peralatan dan Mesin Lainnya	Tersedianya peralatan dan Mesin lainnya	3	Unit	16.347.887	-	Unit	-	4	Unit	15.484.500	-	Unit	-	-	Unit	-	-	Unit	-	0,00	-	-	Unit	-	0,00	-	disnakertrans	
		1	**07**	**01**	**2**	**08**		**Penyediaan Jasa Penunjang Urusan Pemerintah Daerah**	**Rentang Waktu Pelaksa naan Adminis trasi Umum Perangkat Daerah**	**12**	**bulan**	**57.269.095**	**-**	**bulan**	**97.688.190**	**12**	**Bulan**	**157.551.390**	**-**	**Bulan**	**73.009.017**	**-**	**Bulan**	**0**	**-**	**Bulan**	**73.009.017**	**0,00**	**46,34**	**-**	**Bulan**	**170.697.207**	**0,00**	**298,06**	**disnakertrans**	
		1	07	01	2	08	01	Penyediaan Jasa Surat Menyurat	Jumlah Laporan Penyediaan	12	Laporan	-		Laporan		2	Laporan	5.550.000	-	Laporan	-	-	Laporan	-	-	Laporan	-	0,00	-	-	Laporan	-	0,00	-		
		1	07	01	2	08	02	Penyediaan Jasa Komunikasi, Sumber Daya Air dan Listrik	Jumlah Laporan Penyediaan Jasa Komunikasi, Sumber Daya Air dan Listrik yang	-	Laporan	-		Laporan		3	Laporan	40.601.390	2	Laporan	9.609.017	-	Laporan	-	2	Laporan	9.609.017	66,67	23,67	2	Laporan	9.609.017	tdr	-		
		1	07	01	2	08	04	Penyediaan Jasa Pelayanan Umum Kantor	Tersedianya Jasa Penunjang Pelayanan Umum Kantor	4	Laporan	57.269.095	12	Laporan	97.688.190	12	Laporan	111.400.000	6	Laporan	63.400.000	-	Laporan	-	6	Laporan	63.400.000	50,00	56,91	18	Laporan	161.088.190	450,00	281,28	disnakertrans	
		1	**07**	**01**	**2**	**09**		**Pemeliharaan Barang Milik Daerah Penunjang Urusan Pemerintahan Daerah**	**Jumlah Kendaraan Perorangan Dinas atau Kendaraan Dinas Jabatan yang Dipelihara**	**100**	**Persen**	**51.836.000**	**-**	**Persen**	**74.852.674**	**100**	**Persen**	**72.128.000**	**-**	**Persen**	**21.663.394**	**-**	**Persen**	**0**	**-**	**Persen**	**21.663.394**	**0,00**	**30,03**	**-**	**Persen**	**96.516.068**	**0,00**	**186,20**	**disnakertrans**	
		1	07	01	2	09	01	Penyediaan Jasa Pemeliharaan, Biaya Pemeliharaan dan Pajak Kendaraan Perorangan Dinas atau Kendaraan Dinas Jabatan	Tersedianya Jasa Pemeliharaan, Biaya Pemeliharaan dan Pajak Kendaraan Perorangan Dinas atau Kendaraan Dinas Jabatan	1	Unit	35.000.000	1	Unit	54.852.674	1	Unit	56.128.000	1	Unit	14.863.394	-	Unit	-	1	Unit	14.863.394	100,00	26,48	2	Unit	69.716.068	200,00	199,19	disnakertrans	
		1	07	01	2	09	06	Pemeliharaan Peralatan dan Mesin Lainnya	Terlaksananya Pemeliharaan Peralatan dan Mesin Lainnya	25	Unit	11.600.000	25	Unit	20.000.000	25	Unit	16.000.000	10	Unit	6.800.000	-	Unit	-	10	Unit	6.800.000	40,00	42,50	35	Unit	26.800.000	140,00	231,03	disnakertrans	
		1	07	01	2	09	10	Pemeliharaan/ Rehabilitasi Sarana dan Prasarana Gedung Kantor atau Bangunan Lainnya	Terlaksananya Pemeliharaan/ Rehabilitasi Sarana dan Prasarana Gedung Kantor atau Bangunan Lainnya	1	Unit	5.236.000	-	Unit	-	-	-	-	-	-	-	-	-	-	-	-	-	tdr	-	sts	sts	-	sts	-	disnakertrans	
																											Rata-rata capaian kinerja (%)		21,61	18,46				57,70	97,11		
																											Predikat kinerja		ST	SR							
2		**2**	**07**	**03**				**Program Pelatihan Kerja dan Produktivitas Tenaga Kerja**	**Besaran Tenaga Kerja yang Mendapatkan Pelatihan Berbasis Masyarakat Tingkat pengangguran Terbuka (TPT)**	**100**	**Persen**	**1.605.606.963**	**100**	**Persen**	**698.951.250**	**23,42**	**Persen**	**670.365.821**	**-**	**Persen**	**-**	**100**	**Persen**	**-**	**100**	**Persen**	**-**									
		2	**07**	**03**	**2**	**01**		**Pelaksanaan Pelatihan berdasarkan Unit Kompetensi**	**Jumlah Tenaga Kerja yang Mendapat Pelatihan**	**120**	**Orang**	**1.587.829.000**	**-**	**Orang**	**698.951.250**	**120**	**Orang**	**658.892.000**	**-**	**Orang**	**-**	**-**	**Orang**	**-**	**-**	**Orang**	**-**	**0,00**	**-**	**-**	**Orang**	**698.951.250**	**0,00**	**44,02**	**disnakertrans**	
	Meningkatnya Life Skill Masyarakat	2	07	03	2	01	01	Proses Pelaksanaan Pendidikan dan Pelatihan Keterampilan bagi Pencari Kerja berdasarkan Klaster Kompetensi	Terlaksananya Proses Pendidikan dan Pelatihan Keterampilan bagi Pencari Kerja berdasarkan Klaster Kompetensi	120	Orang	1.201.664.490	60	Orang	698.951.250	60	Orang	658.892.000	-	Orang	-	-	Orang	-	-	Orang	-	0,00	-	60	Orang	698.951.250	50,00	58,17	disnakertrans	
		2	07	03	2	01	02	Koordinasi Lintas Lembaga dan Kerja Sama dengan Sektor Swasta untuk Penyediaan Instruktur serta Sarana dan Prasarana Lembaga Pelatihan Kerja	Terkoordinirnya Koordinasi Lintas Lembaga dan Kerja Sama dengan Sektor Swasta untuk Penyediaan Instruktur serta Sarana dan Prasarana	2	Lembaga	13.500.000	-	Lembaga	-	-	Lembaga	-	-	Lembaga	-	-	Lembaga	-	-	Lembaga	-	tdr	-	-	Lembaga	-	0,00	-	disnakertrans	
		2	07	03	2	01	03	Pengadaan Sarana Pelatihan Kerja Kabupaten/ Kota	Tersedianya Sarana Pelatihan Kerja Kabupaten/ Kota	50	Unit	372.664.510	-	Unit	-	-	Unit	-	-	Unit	-	-	Unit	-	-	Unit	-	tdr	-	-	Unit	-	0,00	-	disnakertrans	
		2	**07**	**03**	**2**	**02**		**Pembinaan Lembaga Pelatihan Kerja Swasta**	**Pembinaan Lembaga Pelatihan Kerja Swasta**	**2**	**Lembaga**	**17.777.963**	**-**	**Lembaga**	**-**	**-**	**Lembaga**	**11.473.821**	**-**	**Lembaga**	**-**	**-**	**Lembaga**	**-**	**-**	**Lembaga**	**-**	**tdr**	**-**	**-**	**Lembaga**	**-**	**0,00**	**-**	**disnakertrans**	
		2	07	03	2	02	01	Pembinaan Lembaga Pelatihan Kerja Swasta	Jumlah Lembaga Pelatihan Kerja Swasta yang Dibina	2	Lembaga	17.777.963	-	Lembaga	-	3	Lembaga	11.473.821	-	Lembaga	-	-	Lembaga	-	-	Lembaga	-	0,00	-	-	Lembaga	-	0,00	-	disnakertrans	
																											Rata-rata capaian kinerja (%)		0,00	-				8,33	17,03		
																											Predikat kinerja		ST	SR							
3		**2**	**07**	**04**				**Program Penempatan Tenaga Kerja**	**Besaran Pencari kerja yang Terdaftar yang ditempatkan.**	**100**	**Persen**	**91.483.561**	**-**	**Persen**	**40.119.129**	**0,06**	**Persen**	**76.033.430**	**-**	**Persen**	**-**	**-**	**Persen**	**-**	**100**	**Persen**	**-**									
		2	**07**	**04**	**2**	**01**		**Pelayanan Antar Kerja di Daerah Kabupaten/Kota**	**Jumlah Tenaga Kerja Terdaftar yang Ditempatkan**	**12**	**Bulan**	**73.520.000**	**-**	**Bulan**	**35.351.344**	**12**	**Bulan**	**76.033.430**	**-**	**Bulan**	**0**	**-**	**Bulan**	**0**	**-**	**Bulan**	**-**	**0,00**	**-**	**-**	**Bulan**	**35.351.344**	**0,00**	**48,08**	**disnakertrans**	
	Meningkatnya informasi	2	07	04	2	01	02	Pelayanan Antar Kerja	Jumlah Tenaga Kerja yang Ditempatkan Melalui Layanan AKAD dan AKL	20	Orang	36.760.000	12	Orang	14.366.705	12	Orang	25.279.610	-	Orang	-	-	Orang	-	-	Orang	-	0,00	-	12	Orang	14.366.705	60,00	39,08	disnakertrans	

No	Sasaran	Kode						Urusan/Bidang Urusan Pemerintahan Daerah dan Program / Kegiatan	Indikator Kinerja Program (Outcome)/Kegiatan (output)	Target Renstra SKPD s>d tahun 2026 (akhir periode Renstra SKPD)			Realisasi Capaian Kinerja Renstra SKPD s/d Tahun 2026			Target Kinerja dan Anggaran RKPD SKPD Tahun 2024			Realisasi Kinerja Pada Semester						Realisasi Capaian Kinerja dan Anggaran RKPD Tahun 2024			Tingkat Capaian Kinerja dan Realisasi Anggaran Renja SKPD Tahun 2024 (%)		Realisasi Kinerja dan Anggaran Renstra SKPD s/d Akhir Tahun 2026			Tingkat Capaian Kinerja dan Realisasi Anggaran Renstra SKPD s/d Tahun 2026		Unit SKPD Penanggung Jawab	Ket
										K		Rp.	K		Rp.	K		Rp.	I			II			K		Rp.	K	Rp.	K		Rp.	K	Rp.		
																			K	Rp.		K	Rp.													
1	2	3						4	5	6			7			8			9			10			11 = 9+10			12 = 11/8*100		13 = 7 + 11			14 = 13/6*100		14	15
	Informasi Pasar Kerja	2	07	04	2	01	03	Penyuluhan dan Bimbingan Jabatan bagi Pencari Kerja	Jumlah Pencari Kerja yang Mendapatkan Penyuluhan dan Bimbingan Jabatan	30	Orang	36.760.000	45	Orang	20.984.639	30	Orang	28.933.816	-	Orang	-	-	Orang	-	-	Orang	-	0,00	-	45	Orang	20.984.639	150,00	57,09	disnakertrans	
		2	07	04	2	01	04	Penyelenggaraan Unit Layanan Disabilitas	Jumlah Tenaga Kerja Disabilitas yang Mendapatkan Fasilitasi Layanan ULD	-	Orang	-	-	Orang	-	3	Orang	21.820.004	-	Orang	-	-	Orang	-	-	Orang	-	0,00	-	-	Orang	-	tdr	-	disnakertrans	
		2	**07**	**04**	**2**	**02**		**Pengelolaan Informasi Pasar Kerja**	**Jumlah Pencari Kerja yang Terdaftar dalam Sistem Online (Karir Hub)**	**300**	**Orang**	**17.963.561**	-	**Orang**	**4.767.785**	**210**	**Orang**	**-**	-	Orang	**-**	-	Orang	**-**	-	Orang	**-**	**0,00**	**-**	-	**Orang**	**4.767.785**	**0,00**	**26,54**	**disnakertrans**	
		2	07	04	2	02	01	Pemeliharaan dan Operasional Aplikasi Informasi Pasar Kerja Online	Tersedianya Data dan Informasi Pencari Kerja yang Memanfaat kan Aplikasi Informasi Pasar Kerja Online	12	Dokumen	3.037.936	12	Dokumen	3.023.753	12	Dokumen	-	-	Dokumen	-	-	Dokumen	-	-	Dokumen	-	0,00	-	12	Dokumen	3.023.753	100,00	99,53	disnakertrans	
		2	07	04	2	02	02	Pelayanan dan Penyediaan Informasi Pasar Kerja Online	Terselenggaranya Pelayanan dan Penyediaan Informasi Pasar Kerja Online	300	Orang	14.925.625	219	Orang	1.744.032	219	Orang	-	-	Orang	-	-	Orang	-	-	Orang	-	0,00	-	219	Orang	1.744.032	73,00	11,68	disnakertrans	
																										Rata-rata capaian kinerja (%)		0,00	-				63,83	40,29		
																										Predikat kinerja		ST	SR							
4	**Menurunnya Tingkat Pengangguran Terbuka**	**2**	**07**	**05**				**Program Hubungan Industrial**	**Angka Sengketa Pengusaha Pekerja per Tahun**	**100**	**Persen**	**96.727.001**	**-**	**Persen**	**41.064.156**	**-**	**Persen**	**43.241.660**	**-**	**Persen**	**-**	**-**	**Persen**	**-**	**-**	**Persen**	**-**									
		2	**07**	**05**	**2**	**01**		**Pengesahan Peraturan Perusahaan dan Pendaftaran Perjanjian Kerja Bersama untuk Perusahaan yang Hanya Beroperasi dalam 1 (Satu) Daerah Kabupaten/Kota**	**Jumlah Perusahaan yang Melakukan Pengesahaan Peraturan Perusahaan dan Mendaftar kan Perjanjian Kerja Bersama**	**20**	**Perusahaan**	**53.381.625**	**-**	**Perusahaan**	**7.312.567**	**15**	**Perusahaan**	**40.196.910**	**-**	**Perusahaan**	**-**	**-**	**Perusahaan**	**-**	**-**	**Perusahaan**	**-**	**0,00**	**-**	**-**	**Perusahaan**	**7.312.567**	**0,00**	**13,70**	**disnakertrans**	
		2	07	05	2	01	01	Pengesahan Peraturan Perusahaan bagi Perusahaan	Terlaksananya Pengesahan Peraturan Perusahaan yang Terkait dengan Hubungan Industrial dan Terdaftar di WLKP Online	15	Perusahaan	15.425.625	10	Perusahaan	1.064.349	10	Perusahaan	9.471.309	-	Perusahaan	-	-	Perusahaan	-	-	Perusahaan	-	0,00	-	10	Perusahaan	1.064.349	66,67	6,90	disnakertrans	
		2	07	05	2	01	02	Pendaftaran Perjanjian Kerja Sama bagi Perusahaan	Terlaksananya Perjanjian Kerja Sama bagi Perusahaan	5	Perusahaan	14.000.000	-	Perusahaan	-	3	Perusahaan	7.379.517	-	Perusahaan	-	-	Perusahaan	-	-	Perusahaan	-	0,00	-	-	Perusahaan	-	0,00	-	disnakertrans	
		2	07	05	2	01	03	Penyelenggaraan Pendataan dan Informasi Sarana Hubungan Industrial dan Jaminan Sosial Tenaga Kerja serta Pengupahan	Terselenggara nya Pendataan dan Informasi Sarana Hubungan Industrial (PP/PKB, Struktur Skala Upah, dan LKS Bipartit) dan Pekerja yang Terdaftar sebagai Peserta Jamsostek serta Pengupahan	4	Laporan	23.956.000	1	Laporan	6.248.218	1	Laporan	23.346.084	-	Laporan	-	-	Laporan	-	-	Laporan	-	0,00	-	1	Laporan	6.248.218	25,00	26,08	disnakertrans	
		2	**07**	**05**	**2**	**02**		**Pencegahan dan Penyelesaian Perselisihan Hubungan Industrial, Mogok Kerja dan Penutupan Perusahaan di Daerah Kabupaten/Kota**	**Jumlah Perselisihan yang Dicegah dan yang Diselesaikan**	**5**	**Perkara**	**43.345.376**	**-**	**Perkara**	**33.751.589**	**6**	**Perkara**	**3.044.750**	**-**	**Perkara**	**-**	**-**	**Perkara**	**-**	**-**	**Perkara**	**-**	**0,00**	**-**	**-**	**Perkara**	**33.751.589**	**0,00**	**77,87**	**disnakertrans**	
		2	07	05	2	02	02	Penyelesaian Perselisihan Hubungan Industrial, Mogok Kerja, dan Penutupan Perusahaan yang Berakibat/ Berdampak pada Kepentingan di 1 (satu) Daerah Kabupaten/Kota	Terselesaikannya Perselisihan Hubungan Industrial, Mogok Kerja, dan Penutupan Perusahaan yang Berakibat/ Berdampak pada Kepentingan di 1 (Satu) Daerah Kabupaten/ Kota	22	Perkara	3.037.936	6	Perkara	2.972.789	6	Perkara	3.044.750	-	Perkara	-	-	Perkara	-	-	Perkara	-	0,00	-	6	Perkara	2.972.789	27,27	97,86	disnakertrans	
		2	07	05	2	02	04	Pelaksanaan Operasional Lembaga Kerjasama Tripartit Daerah Kabupaten/ Kota	Terlaksananya Operasional Lembaga Kerja Sama Tripartit Daerah Kabupaten/ Kota	1	Lembaga	40.307.440	1	Lembaga	30.778.800	1	Lembaga	-	-	Lembaga	-	-	Lembaga	-	-	Lembaga	-	0,00	-	1	Lembaga	30.778.800	100,00	76,36	disnakertrans	
		2	07	05	2	02	05	Pengembangan Pelaksanaan Jaminan Sosial Tenaga Kerja dan Fasilitas Kesejahteraan Pekerja	Terlaksananya Pengembangan Pelaksanaan Jaminan Sosial Tenaga Kerja dan Fasilitas Kesejahteraan Pekerja	-	Laporan	-	-	Laporan	-	-	Laporan	-	-	Laporan	-	-	Laporan	-	-	Laporan	-	tdr	-	-	Laporan	-	tdr	-	disnakertrans	
																										Rata-rata capaian kinerja (%)		0,00	-				31,28	37,35		
																										Predikat kinerja		ST	SR							
5	**Meningkatnya Infrastruktur Sosial di Kawasan UPT**	**3**	**32**	**03**				**Program Pembangunan Kawasan Transmigrasi**	**Jumlah Pengembangan Kawasan Transmigrasi, Jumlah Transmigrasi, Jumlah Transmigrasi Lokal**	**1**	**Kawasan**	**443.589.000**	**-**	**Kawasan**	**6.622.039**	**1**	**Kawasan**	**13.423.212**	**-**	**Kawasan**	**29.769.494**	**-**	**Kawasan**	**-**	**-**	**Kawasan**	**29.769.494**				**Kawasan**					
		3	**32**	**03**	**2**	**01**		**Penataan Persebaran Pendudukan yang berasal dari 1 (satu) Daerah Kabupaten/Kota**	**Jumlah Satuan Permukiman yang Dikembang kan**	**1**	**Kawasan**	**443.589.000**	**-**	**Kawasan**	**6.622.039**	**-**	**Kawasan**	**13.423.212**	**-**	**Kawasan**	**29.769.494**	**-**	**Kawasan**	**0**	**-**	**Kawasan**	**29.769.494**	**tdr**	**221,78**	**-**	Kawasan	**36.391.533**	**0,00**	**8,20**	**disnakertrans**	
		3	32	03	2	01	05	Penyuluhan Transmigrasi	Terwujudnya Penyuluhan Transmigrasi	-	Keluarga	60.000.000	5	Keluarga	600.000	5	Keluarga	-	5	Keluarga	11.771.694	-	Keluarga	-	5	Keluarga	11.771.694	100,00	-	10	Keluarga	12.371.694	tdr	20,62	disnakertrans	

No	Sasaran	Kode						Urusan/Bidang Urusan Pemerintahan Daerah dan Program / Kegiatan	Indikator Kinerja Program (Outcome)/Kegiatan (output)	Target Renstra SKPD s>d tahun 2026 (akhir periode Renstra SKPD)			Realisasi Capaian Kinerja Renstra SKPD s/d Tahun 2026			Target Kinerja dan Anggaran RKPD SKPD Tahun 2024			Realisasi Kinerja Pada Semester						Realisasi Capaian Kinerja dan Anggaran RKPD Tahun 2024			Tingkat Capaian Kinerja dan Realisasi Anggaran Renja SKPD Tahun 2024 (%)		Realisasi Kinerja dan Anggaran Renstra SKPD s/d Akhir Tahun 2026			Tingkat Capaian Kinerja dan Realisasi Anggaran Renstra SKPD s/d Tahun 2026		Unit SKPD Penanggung Jawab	Ket
										K		Rp.	K		Rp.	K		Rp.	I			II			K		Rp.	K	Rp.	K		Rp.	K	Rp.		
																			K	Rp.		K	Rp.													
1	2	3						4	5	6			7			8			9			10			11 = 9+10			12 = 11/8*100		13 = 7 + 11			14 = 13/6*100		14	15
		3	32	04	2	01	06	Pelatihan Transmigrasi	Terwujudnya Pelatihan Transmigrasi	4	Permukiman	383.589.000	4	Permukiman	6.022.039	4	Permukiman	13.423.212	4	Permukiman	17.997.800	-	Permukiman	-	4	Permukiman	17.997.800	100,00	134,08	8	Permukiman	24.019.839	200,00	6,26	disnakertrans	
																												Rata-rata capaian kinerja (%)		100,00	118,62			100,00	11,70		
																												Predikat kinerja		ST	SR						
6	**Meningkatnya Infrastruktur Sosial di Kawasan UPT**	**3**	**32**	**04**				**Program Pengembangan Kawasan Transmigrasi**	**Jumlah Pengembangan Kawasan Transmigrasi, Jumlah Transmigrasi, Jumlah Transmigrasi Lokal**	**1**	**Kawasan**	**443.589.000**	**-**	**Kawasan**	**6.622.039**	**1**	**Kawasan**	**13.423.212**	**-**	**Kawasan**	**-**	**-**	**Kawasan**	**-**	**-**	**Kawasan**	**-**				**Kawasan**					
		3	**32**	**04**	**2**	**01**		**Pengembangan Satuan Permukiman pada Tahap Kemandirian**	**Jumlah Satuan Permukiman yang Dikembang kan**	**1**	**Permukiman**	**443.589.000**	**-**	**Permukiman**	**6.622.039**	**-**	**Permukiman**	**13.423.212**	**-**	**Permukiman**	**0**	**-**	**Permukiman**	**0**	**-**	**Permukiman**	**-**	**tdr**	**-**	**-**	Permukiman	**6.622.039**	**0,00**	**1,49**	**disnakertrans**	
		3	32	04	2	01	01	Penguatan SDM dalam Rangka Kemandirian Satuan Pemukiman	Terwujudnya Penguatan SDM dalam Rangka Kemandirian Satuan Pemukiman	-	Keluarga	60.000.000	5	Keluarga	600.000	5	Keluarga	-	-	Keluarga	-	-	Keluarga	-	-	Keluarga	-	0,00	-	5	Keluarga	600.000	tdr	1,00	disnakertrans	
		3	32	04	2	01	02	Penguatan Infrastruktur Sosial, Ekonomi dan Kelembagaan dalam Rangka Kemandirian Satuan Pemukiman	Terwujudnya Penguatan Infrastruktur Sosial, Ekonomi dan Kelembagaan dalam Rangka Kemandirian Satuan Pemukiman	4	Permukiman	383.589.000	4	Permukiman	6.022.039	4	Permukiman	13.423.212	-	Permukiman	-	-	Permukiman	-	-	Permukiman	-	0,00	-	4	Permukiman	6.022.039	100,00	1,57	disnakertrans	
																												Rata-rata capaian kinerja (%)		0,00	0,00			50,00	1,35		
																												Predikat kinerja		ST	SR						
JUMLAH ANGGARAN DAN REALISASI DARI SELURUH PROGRAM												**5.265.262.253**			**2.983.319.291**			**3.238.033.199**			**1.257.101.756**			**-**			**1.257.101.756**									
TOTAL RATA-RATA CAPAIAN KINERJA DAN ANGGARAN DARI SELURUH PROGRAM (PROGRAM 1 s.d. PROGRAM 6)																														**20,27**	**22,85**			**51,86**	**34,14**		
PREDIKAT KINERJA DARI SELURUH PROGRAM (PROGRAM 1 s.d. PROGRAM 6)																														**ST**	**SR**						

Evaluasi Hasil Dokumen RKPK Nagan Raya
Semester I Tahun 2024

No	Sasaran	Kode					Urusan/Bidang Urusan Pemerintahan Daerah dan Program / Kegiatan	Indikator Kinerja Program (Outcome)/Kegiatan (output)	Target Renstra SKPD s>d tahun 2026 (akhir periode Renstra SKPD)			Realisasi Capaian Kinerja Renstra SKPD s/d Tahun 2026			Target Kinerja dan Anggaran RKPD SKPD Tahun 2024			Realisasi Kinerja Pada Semester						Realisasi Capaian Kinerja dan Anggaran RKPD Tahun 2024			Tingkat Capaian Kinerja dan Realisasi Anggaran Renja SKPD Tahun 2024 (%)		Realisasi Kinerja dan Anggaran Renstra SKPD s/d Akhir Tahun 2026			Tingkat Capaian Kinerja dan Realisasi Anggaran Renstra SKPD s/d Tahun 2026 (%)		Unit SKPD Penanggung Jawab	Ket
									K		Rp.	K		Rp.	K		Rp.	I			II			K		Rp.	K	Rp.	K		Rp.	K	Rp.		
																		K	Rp.		K	Rp.												
1	2	3					4	5	6			7			8			9			10			11 = 9+10			12 = 11/8*100		13 = 7 + 11			14 = 13/6*100		14	15
							DINAS LINGKUNGAN HIDUP																													
1		2	11	01			**Program Penunjang Urusan Pemerintahan Daerah Kabupaten/ Kota**	**Nilai Sakip Perangkat Daerah**	100	Persen	6.250.572.219	-	Persen	18.503.298.682	50	CC Nilai	7.339.429.585	-	Persen	4.206.683.513	100	Persen	-	100	Persen	4.206.683.513											
		2	11	01	2	01	**Perencanaan Penganggaran dan Evaluasi Kinerja Perangkat Daerah**	**Jumlah Dokumen Perencanaan, Penganggaran, dan Evaluasi Kinerja Perangkat Daerah**	-	Persen	20.000.000	-	Persen	-	100	Persen	33.121.773	-	Persen	-	-	Persen	-	-	Persen	-	0,00	-	-	Persen	-	tdr	-	Lingkungan Hidup	
		2	11	01	2	01	01	Penyusunan Dokumen Perencanaan Perangkat Daerah	Jumlah Dokumen Renja dan Renstra	1	Dokumen	5.000.000	2	Dokumen	9.994.419	1	Dokumen	15.099.897	2	Dokumen	-	-	Dokumen	-	2	Dokumen	-	200,00	-	4	Dokumen	9.994.419	400,00	199,89	Lingkungan Hidup	
		2	11	01	2	01	02	Koordinasi dan Penyusunan Dokumen RKA- SKPD	Jumlah Dokumen RKA- SKPD dan Laporan Hasil Koordinasi Penyusunan Dokumen RKA-SKPD	1	Dokumen	3.500.000	1	Dokumen	12.548.550	1	Dokumen	7.996.941	-	Dokumen	-	-	Dokumen	-	-	Dokumen	-	0,00	-	1	Dokumen	12.548.550	100,00	358,53	Lingkungan Hidup	
		2	11	01	2	01	04	Koordinasi dan Penyusunan DPA-SKPD	Jumlah Dokumen DPA- SKPD dan Laporan Hasil Koordinasi Penyusunan Dokumen DPA-SKPD	1	Dokumen	3.500.000	-	Dokumen	-	1	Dokumen	0	-	Dokumen	-	-	Dokumen	-	-	Dokumen	-	0,00	-	-	Dokumen	-	0,00	-	Lingkungan Hidup	
		2	11	01	2	01	05	Koordinasi dan Penyusunan Perubahan DPA- SKPD	Jumlah Dokumen Perubahan DPA-SKPD dan Laporan Hasil Koordinasi Penyusunan Dokumen Perubahan DPA-SKPD	1	Dokumen	3.000.000	1	Dokumen	4.995.138	1	Dokumen	5.010.808	-	Dokumen	-	-	Dokumen	-	-	Dokumen	-	0,00	-	1	Dokumen	4.995.138	100,00	166,50	Lingkungan Hidup	
		2	11	01	2	01	06	Koordinasi dan Penyusunan Laporan Capaian Kinerja dan Ikhtisar Realisasi Kinerja SKPD	Jumlah Laporan Capaian Kinerja dan Ikhtisar Realisasi Kinerja SKPD dan Laporan Hasil Koordinasi Penyusunan Laporan Capaian Kinerja dan Ikhtisar Realisasi Kinerja SKPD	2	Laporan	5.000.000	1	Laporan	4.997.459	2	Laporan	5.014.127	-	Laporan	-	-	Laporan	-	-	Laporan	-	0,00	-	1	Laporan	4.997.459	50,00	99,95	Lingkungan Hidup	
		2	11	01	2	02	**Administrasi Keuangan Perangkat Daerah**	**Terlaksananya Administrasi Keuangan Perangkat Daerah**	-	Persen	2.200.000.000	-	Persen	2.278.381.121	100	Persen	796.504.610	-	Persen	1.188.262.927	-	Persen	-	-	Persen	1.188.262.927	0,00	149,18	-	Persen	3.466.644.048	tdr	157,57	Lingkungan Hidup	
		2	11	01	2	02	01	Penyediaan Gaji dan Tunjangan ASN	Jumlah Orang yang Menerima Gaji dan Tunjangan ASN	60	Bulan	2.185.000.000	12	Bulan	2.160.974.926	12	Bulan	691.812.730	12	Bulan	1.169.362.927	-	Bulan	-	12	Bulan	1.169.362.927	100,00	169,03	24	Bulan	3.330.337.853	40,00	152,42	Lingkungan Hidup	
		2	11	01	2	02	02	Penyediaan Administrasi Pelaksanaan Tugas ASN	Jumlah Dokumen Hasil Penyediaan Administrasi Pelaksanaan Tugas ASN	60	Dokumen	-	2	Dokumen	102.860.000	12	Dokumen	89.697.600	1	Dokumen	18.900.000	-	Dokumen	-	1	Dokumen	18.900.000	8,33	21,07	3	Dokumen	121.760.000	5,00	.	Lingkungan Hidup	
		2	11	01	2	02	03	Pelaksanaan Penatausahaan dan Penguijan/ Verifikasi Keuangan SKPD	Jumlah Dokumen penatausahaan dan pengujian/ verifikasi keuangan SKPD	60	Dokumen	5.000.000	1	Dokumen	5.001.788	4	Dokumen	4.995.194	1	Dokumen	-	-	Dokumen	-	1	Dokumen	-	25,00	-	2	Dokumen	5.001.788	3,33	100,04	Lingkungan Hidup	
		2	11	01	2	02	05	Koordinasi dan penyusunan Laporan Keuangan Akhir Tahun SKPD	Jumlah Laporan Keuangan Akhir Tahun SKPD dan Laporan Hasil Koordinasi Penyusunan Laporan Keuangan Akhir Tahun SKPD	1	Laporan	10.000.000	1	Laporan	9.544.407	1	Laporan	9.999.086	1	Laporan	-	-	Laporan	-	1	Laporan	-	100,00	-	2	Laporan	9.544.407	200,00	95,44	Lingkungan Hidup	
		2	11	01	2	05	**Administrasi Kepegawaian Perangkat Daerah**	**Jumlah ASN yang Mendapat Pelayanan Adminis trasi Kepega waian Perangkat Daerah**	100	Persen	150.000.000	-	Persen	255.843.900	100	Persen	75.774.000	-	Persen	-	-	Persen	-	-	Persen	-	0,00	-	-	Persen	255.843.900	0,00	170,56	Lingkungan Hidup	
		2	11	01	2	05	02	Pengadaan Pakaian Dinas Beserta Atribut Kelengkapannya	Jumlah Paket Pakaian Dinas beserta Atribut Kelengkapan	3	Paket	130.000.000	1	Paket	255.843.900	3	Paket	24.000.000	1	Paket	-	-	Paket	-	1	Paket	-	33,33	-	2	Paket	255.843.900	66,67	196,80	Lingkungan Hidup	
		2	11	01	2	05	09	Pendidikan dan pelatihan Pegawai Berdasarkan Tugas dan Fungsi	Jumlah Pegawai Berdasarkan Tugas dan Fungsi yang Mengikuti Pendidikan dan Pelatihan	5	Orang	20.000.000	-	Orang	-	5	Orang	51.774.000	6	Orang	-	-	Orang	-	6	Orang	-	120,00	-	6	Orang	-	120,00	-	Lingkungan Hidup	
		2	11	01	2	06	**Administrasi Umum Perangkat Daerah**	**Rentang Waktu Pelaksa naan Adminis trasi Umum Perangkat Daerah**	100	Persen	400.000.000	-	Persen	325.233.372	100	Persen	534.585.296	-	Persen	58.491.566	-	Persen	-	-	Persen	58.491.566	0,00	10,94	-	Persen	383.724.938	0,00	95,93	Lingkungan Hidup	
	Meningkatnya Nilai Sakip	2	11	01	2	06	01	Penyediaan Komponen Instalasi Listrik/ Penerangan Bangunan Kantor	Jumlah Paket Komponen Instalasi Listrik/ Penerangan Bangunan Kantor yang Disediakan	-	Paket	9.000.000	2	Paket	8.709.638	1	Paket	10.025.472	1	Paket	4.895.520	-	Paket	-	1	Paket	4.895.520	100,00	48,83	3	Paket	13.605.158	tdr	151,17	Lingkungan Hidup	
		2	11	01	2	06	02	Penyediaan Peralatan dan Perlengkapan Kantor	Jumlah Paket Peralatan dan Perlengkapan Kantor yang Disediakan	-	Paket	15.000.000	-	Paket	-	5	Paket	8.880.000	1	Paket	-	-	Paket	-	1	Paket	-	20,00	-	1	Paket	-	tdr	.	Lingkungan Hidup	
		2	11	01	2	06	03	Penyediaan Peralatan Rumah Tangga	Jumlah paket peralatan rumah tangga yang disediakan	-	Paket	10.000.000	-	Paket	-	3	Paket	9.196.350	1	Paket	-	-	Paket	-	1	Paket	-	33,33	-	1	Paket	-	tdr	.	Lingkungan Hidup	
		2	11	01	2	06	04	Penyediaan Bahan Logistik Kantor	Jumlah Paket Bahan Logistik Kantor yang Disediakan	10	Paket	200.000.000	2	Paket	201.095.421	5	Paket	205.444.806	1	Paket	41.636.476	-	Paket	-	1	Paket	41.636.476	20,00	20,27	3	Paket	242.731.897	30,00	121,37	Lingkungan Hidup	

No	Sasaran	Kode					Urusan/Bidang Urusan Pemerintahan Daerah dan Program / Kegiatan	Indikator Kinerja Program (Outcome)/Kegiatan (output)	Target Renstra SKPD s>d tahun 2026 (akhir periode Renstra SKPD)			Realisasi Capaian Kinerja Renstra SKPD s/d Tahun 2026			Target Kinerja dan Anggaran RKPD SKPD Tahun 2024			Realisasi Kinerja Pada Semester						Realisasi Capaian Kinerja dan Anggaran RKPD Tahun 2024			Tingkat Capaian Kinerja dan Realisasi Anggaran Renja SKPD Tahun 2024 (%)		Realisasi Kinerja dan Anggaran Renstra SKPD s/d Akhir Tahun 2026			Tingkat Capaian Kinerja dan Realisasi Anggaran Renstra SKPD s/d Tahun 2026 (%)		Unit SKPD Penanggung Jawab	Ket
									K		Rp.	K		Rp.	K		Rp.	I			II			K		Rp.	K	Rp.	K		Rp.	K	Rp.		
																		K	Rp.		K	Rp.													
1	2	3					4	5	6			7			8			9			10			11 = 9+10			12 = 11/8*100		13 = 7 + 11			14 = 13/6*100		14	15
		2	11	01	2	06	05	Penyediaan Barang Cetakan dan Penggandaan	Jumlah Paket Barang Cetakan dan Penggandaan yang Disediakan	2	Paket	11.000.000	2	Paket	11.000.415	2	Paket	11.460.258	1	Paket	5.457.210	-	Paket	-	1	Paket	5.457.210	50,00	47,62	3	Paket	16.457.625	150,00	149,61	Lingkungan Hidup	
		2	11	01	2	06	09	Penyelenggaraan Rapat Koordinasi dan Konsultasi SKPD	Jumlah Laporan Penyelenggaraan Rapat Koordinasi dan Konsultasi SKPD	100	Laporan	150.000.000	1	Laporan	80.427.898	100	Laporan	260.576.000	12	Laporan	-	-	Laporan	-	12	Laporan	-	12,00	-	13	Laporan	80.427.898	13,00	53,62	Lingkungan Hidup	
		2	11	01	2	06	10	Penatausahaan Arsip Dinamis pada SKPD	Jumlah dokumen penatausahaan arsip dinamis pada SKPD	10	Laporan	3.000.000	-	Laporan	-	1	Laporan	5.002.410	1	Laporan	5.002.360	-	Laporan	-	1	Laporan	5.002.360	100,00	100,00	1	Laporan	5.002.360	10,00	166,75	Lingkungan Hidup	
		2	11	01	2	06	11	Dukungan Pelaksanaan Sistem Pemerintahan Berbasis Elektronik pada SKPD	Jumlah Dokumen Dukungan Pelaksanaan Sistem Pemerintahan Berbasis Elektronik pada SKPD	5	Laporan	2.000.000	2	Laporan	24.000.000	2	Laporan	24.000.000	1	Laporan	1.500.000	-	Laporan	-	1	Laporan	1.500.000	50,00	6,25	3	Laporan	25.500.000	60,00	1.275,00	Lingkungan Hidup	
		2	**11**	**01**	**2**	**07**		**Pengadaan Barang Milik Daerah Penunjang Urusan Pemerintah Daerah**	**Jumlah Kendaraan Perorangan Dinas atau Kendaraan Dinas Jabatan yang Dipelihara**	**100**	**Persen**	**200.000.000**	**-**	**Persen**	**21.680.000**	**100**	**Persen**	**202.417.736**	**-**	**Persen**	**-**	**-**	**Persen**	**-**	**-**	**Persen**	**-**	**0,00**	**-**	**-**	**Persen**	**21.680.000**	**0,00**	**10,84**	**Lingkungan Hidup**	
		2	11	01	2	07	05	Pengadaan Mebel	Jumlah Paket Mebel yang Disediakan	25	Unit	20.000.000	-	Unit	-	10	Unit	67.774.736	-	Unit	-	-	Unit	-	-	Unit	-	0,00	-	-	Unit	-	0,00	-	Lingkungan Hidup	
		2	11	01	2	07	06	Pengadaan Peralatan dan Mesin Lainnya	Jumlah Unit peralatan dan mesin lainnya yang disediakan	25	Unit	180.000.000	10	Unit	21.680.000	20	Unit	134.643.000	-	Unit	-	-	Unit	-	-	Unit	-	0,00	-	10	Unit	21.680.000	40,00	12,04	Lingkungan Hidup	
		2	**11**	**01**	**2**	**08**		**Penyediaan Jasa Penunjang Urusan Pemerintahan Daerah**	**Jumlah Laporan Penyediaan Jasa Penunjang Urusan Pemerintahan Daerah**	**100**	**Persen**	**2.280.572.219**	**-**	**Persen**	**5.152.536.103**	**100**	**Persen**	**3.493.684.930**	**-**	**Persen**	**2.195.260.400**	**-**	**Persen**	**-**	**-**	**Persen**	**2.195.260.400**	**0,00**	**62,84**	**-**	**Persen**	**7.347.796.503**	**0,00**	**322,19**	**Lingkungan Hidup**	
		2	11	01	2	08	01	Penyediaan Jasa Surat Menyurat	Jumlah Laporan Penyediaan Jasa Surat Menyurat	12	Laporan	5.000.000	2	Laporan	5.000.000	1	Laporan	6.000.000	1	Laporan	3.000.000	-	Laporan	-	1	Laporan	3.000.000	100,00	50,00	3	Laporan	8.000.000	25,00	160,00	Lingkungan Hidup	
		2	11	01	2	08	02	Penyediaan Jasa Komunikasi, Sumber Daya Air dan Listrik	Jumlah Laporan Penyediaan Jasa Komunikasi, Sumber Daya Air dan Listrik yang Disediakan	12	Laporan	150.000.000	2	Laporan	227.384.503	1	Laporan	321.490.000	12	Laporan	52.260.400	-	Laporan	-	12	Laporan	52.260.400	1200,00	16,26	14	Laporan	279.644.903	116,67	186,43	Lingkungan Hidup	
		2	11	01	2	08	04	Penyediaan Jasa Pelayanan Umum Kantor	Jumlah Laporan Penyediaan Jasa Pelayanan Umum Kantor yang Disediakan	12	Laporan	2.125.572.219	2	Laporan	4.920.151.600	1	Laporan	3.166.194.930	12	Laporan	2.140.000.000	-	Laporan	-	12	Laporan	2.140.000.000	1200,00	67,59	14	Laporan	7.060.151.600	116,67	332,15	Lingkungan Hidup	
		2	**11**	**01**	**2**	**09**		**Pemeliharaan Barang Milik Daerah Penunjang Urusan Pemerintahan Daerah**	**Jumlah Barang Milik Daerah Penunjang Urusan Pemerintahan Daerah yang dipelihara**	**100**	**Persen**	**1.000.000.000**	**100**	**Persen**	**2.403.414.124**	**100**	**Persen**	**2.203.341.240**	**-**	**Persen**	**764.668.620**	**-**	**Persen**	**-**	**-**	**Persen**	**764.668.620**	**0,00**	**34,70**	**100**	**Persen**	**3.168.082.744**	**100,00**	**316,81**	**Lingkungan Hidup**	
		2	11	01	2	09	01	Penyediaan Jasa Pemeliharaan, Biaya Pemeliharaan dan Pajak Kendaraan Perorangan Dinas atau Kendaraan Dinas Jabatan	Jumlah Kendaraan Perorangan Dinas atau Kendaraan Dinas Jabatan yang Dipelihara dan dibayarkan Pajaknya	1	Unit	15.000.000	4	Unit	59.992.352	2	Unit	185.000.000	2	Unit	8.580.100	-	Unit	-	2	Unit	8.580.100	100,00	4,64	6	Unit	68.572.452	600,00	457,15	Lingkungan Hidup	
		2	11	01	2	09	02	Penyediaan Jasa Pemeliharaan, Biaya Pemeliharaan, Pajak dan Perizinan Kendaran Dinas Operasional atau Lapangan	Jumlah Kendaraan Dinas Operasional atau Lapangan yang Dipelihara dan dibayarkan Pajak dan Perizinannya	28	Unit	935.000.000	30	Unit	1.193.619.226	28	Unit	1.345.218.240	20	Unit	523.345.920	-	Unit	-	20	Unit	523.345.920	71,43	38,90	50	Unit	1.716.965.146	178,57	183,63	Lingkungan Hidup	
		2	11	01	2	09	03	Penyediaan Jasa Pemeliharaan, Biaya Pemeliharaan dan Perizinan Alat Besar	Jumlah Alat Besar yang Dipelihara dan dibayarkan Perizinannya	3	Unit	20.000.000	6	Unit	914.981.477	3	Unit	501.723.000	3	Unit	223.642.600	-	Unit	-	3	Unit	223.642.600	100,00	44,57	9	Unit	1.138.624.077	300,00	5.693,12	Lingkungan Hidup	
		2	11	01	2	09	04	Penyediaan Jasa Pemeliharaan, Biaya Pemeliharaan dan Perizinan Alat Angkutan Darat Tak Bermotor	Jumlah Alat Angkutan Darat Tak Bermotor yang Dipelihara dan Dibayarkan Perizinannya	10	Unit	10.000.000	-	Unit	-	10	Unit	0	-	Unit	-	-	Unit	-	-	Unit	-	0,00	-	-	Unit	-	0,00	-	Lingkungan Hidup	
		2	11	01	2	09	06	Pemeliharaan Peralatan dan Mesin Lainnya	Jumlah Peralatan dan Mesin Lainnya yang Dipelihara	20	Unit	10.000.000	20	Unit	20.000.000	20	Unit	43.000.000	10	Unit	9.100.000	-	Unit	-	10	Unit	9.100.000	50,00	21,16	30	Unit	29.100.000	150,00	291,00	Lingkungan Hidup	
		2	11	01	2	09	09	Pemeliharaan/ Rehabilitasi Gedung Kantor dan Bangunan Lainnya	Jumlah Gedung Kantor dan Bangunan Lainnya yang Dipelihara/ Direhabilitasi	3	Unit	5.000.000	-	Unit	-	-	Unit	-	-	Unit	-	-	Unit	-	-	Unit	-	tdr	-	-	Unit	-	0,00	-	Lingkungan Hidup	
		2	11	01	2	09	10	Pemeliharaan/ Rehabilitasi sarana dan Prasarana Gedung Kantor atau Bangunan Lainnya	Jumlah Sarana dan Prasarana Gedung Kantor atau Bangunan Lainnya yang Dipelihara/ Direhabilitasi	1	Unit	5.000.000	1	Unit	214.821.069	2	Unit	128.400.000	1	Unit	-	-	Unit	-	1	Unit	-	50,00	-	2	Unit	214.821.069	200,00	4.296,42	Lingkungan Hidup	
																										Rata-rata capaian kinerja (%)		103,88	24,05				96,21	420,34		
																										Predikat kinerja		ST	SR							
2		**2**	**11**	**02**				**Program Perencanaan Lingkungan Hidup**	**Tersusunnya RPPLH dalam rencana pembangunan Kabupaten Kota**	**100**	**Persen**	**350.000.000**	**-**	**Persen**	**74.124.000**	**-**	**Ada/Tidak Ada**	**236.878.113**	**-**	**Persen**	**-**	**-**	**Persen**	**-**	**-**	**Persen**	**-**									

No	Sasaran	Kode					Urusan/Bidang Urusan Pemerintahan Daerah dan Program / Kegiatan	Indikator Kinerja Program (Outcome)/Kegiatan (output)	Target Renstra SKPD s>d tahun 2026 (akhir periode Renstra SKPD)			Realisasi Capaian Kinerja Renstra SKPD s/d Tahun 2026			Target Kinerja dan Anggaran RKPD SKPD Tahun 2024			Realisasi Kinerja Pada Semester						Realisasi Capaian Kinerja dan Anggaran RKPD Tahun 2024			Tingkat Capaian Kinerja dan Realisasi Anggaran Renja SKPD Tahun 2024 (%)		Realisasi Kinerja dan Anggaran Renstra SKPD s/d Akhir Tahun 2026			Tingkat Capaian Kinerja dan Realisasi Anggaran Renstra SKPD s/d Tahun 2026 (%)		Unit SKPD Penanggung Jawab	Ket
									K		Rp.	K		Rp.	K		Rp.	I			II			K		Rp.	K	Rp.	K		Rp.	K	Rp.		
1	2	3					4	5	6			7			8			9			10			11 = 9+10			12 = 11/8*100		13 = 7 + 11			14 = 13/6*100		14	15
	Meningkatnya Kualitas Lingkungan Hidup	2	11	02	2	01	Rencana Perlindungan dan Pengelolaan Lingkungan Hidup (RPPLH) Kabupaten/Kota	Jumlah Muatan Hasil Penyusunan dan Penetapan RPPLH Kabupaten/Kota yang Disusun	1	Dokumen	100.000.000	-	Dokumen	0	1	Dokumen	144.956.400	-	Dokumen	0	-	Dokumen	0	-	Dokumen	-	0,00	-	-	Dokumen	-	0,00	-	Lingkungan Hidup	
		2	11	02	2	01	01	Penyusunan RPPLH Kabupaten/Kota	jumlah dokumen RPPLH di kabupaten/kota yang berisi arahan/muatan RPPLH kabupaten/kota dan mengakomodir arahan RPPLH Provinsi	-	Dokumen	-	-	Dokumen	-	1	Dokumen	144.956.400	-	Dokumen	-	-	Dokumen	-	-	Dokumen	-	0,00	-	-	Dokumen	-	tdr	-	Lingkungan Hidup	
		2	11	02	2	01	01	Penyusunan dan Penetapan RPPLH Kabupaten/ Kota	Jumlah Muatan Hasil Penyusunan dan Penetapan RPPLH Kabupaten/ Kota yang Disusun	1	Dokumen	100.000.000	-	Dokumen	-	1	Dokumen	-	-	Dokumen	-	-	Dokumen	-	-	Dokumen	-	0,00	-	-	Dokumen	-	0,00	-	Lingkungan Hidup	
		2	11	02	2	01	Penyusunan dokumen informasi kinerja pengelolaan lingkungan hidup daerah (IKPLHD) Tahun 2022		1	Dokumen	100.000.000	-	Dokumen	-	-	Dokumen	-	-	Dokumen	-	-	Dokumen		-	Dokumen	-	tdr	-	-	Dokumen	-	0,00	-	Lingkungan Hidup	
		2	11	02	2	02	Penyelenggaraan Kajian Lingkungan Hidup Strategis (KLHS) Kabupaten/Kota	Jumlah Dokumen KLHS Rencana Tata Ruang Kabupaten/Kota yang Disusun	1	Dokumen	250.000.000	1	Dokumen	74.124.000	1	Dokumen	91.921.713	-	Dokumen	0	-	Dokumen	0	-	Dokumen	-	0,00	-	1	Dokumen	74.124.000	100,00	29,65	Lingkungan Hidup	
		2	11	02	2	02	03	Penyelenggaraan KLHS untuk KRP yang Berpotensi Menimbulkan Dampak/Resiko Lingkungan Hidup		-	Dokumen	-		Dokumen		1	Dokumen	91.921.713	-	Dokumen		-	Dokumen	-		Dokumen	-	0,00	-	-	Dokumen	-	tdr	-	Lingkungan Hidup	
		2	11	02	2	02	03	Pembuatan dan Pelaksanaaan KLHS Untuk KRP yang Berpotensi menimbulkan Dampak/Resiko Lingkungan Hidup	Jumlah Dokumen KLHS KRP Kabupaten/ Kota yang Berpotensi Menimbulkan Dampak/ Resiko Lingkungan Hidup yang Disusun	1	Dokumen	250.000.000	1	Dokumen	74.124.000	1	Dokumen	-	-	Dokumen	-	-	Dokumen	-	-	Dokumen	-	0,00	-	1	Dokumen	74.124.000	100,00	29,65	Lingkungan Hidup	
																											Rata-rata capaian kinerja (%)						0,00	-	40,00	8,47		
																											Predikat kinerja						SR	SR				
3	Meningkatnya Kualitas Lingkungan Hidup	2	11	03				Program Pengendalian Pencemaran dan/atau Kerusakan Lingkungan Hidup	Indeks Kualitas Lingkungan Hidup (IKLH)	100	Persen	798.600.000	-	Persen	487.741.536	57,42	Indeks	880.401.354	-	Persen	217.645.049	-	Persen	-	100	Persen	217.645.049									
		2	11	03	2	01		Pencegahan Pencemaran dan/ atau Kerusakan Lingkungan Hidup Kabupaten/ Kota	Jumlah Dokumen Uji Kualitas Lingkungan Hidup Dilaksanakan Terhadap Media Tanah, Air, Udara, dan Laut	-	Dokumen	465.850.000	-	Dokumen	146.233.696	1	Dokumen	734.901.124	3	Dokumen	93.654.533	-	Dokumen	0	3	Dokumen	93.654.533	300,00	12,74	3	Dokumen	239.888.229	tdr	51,49	Lingkungan Hidup	
		2	11	03	2	01	01	Koordinasi, Sinkronisasi, dan Pelaksanaan Pencegahan Pencemaran Lingkungan Hidup Dilaksanakan Terhadap Media, Tanah, Air, Udara dan Laut	Jumlah Dokumen Uji Kualitas Lingkungan Hidup Dilaksanakan Terhadap Media Tanah, Air, Udara, dan Laut	33	Dokumen	199.650.000	1	Dokumen	146.233.696	1	Dokumen	70.298.230	1	Dokumen	6.132.000	-	Dokumen	-	1	Dokumen	6.132.000	100,00	8,72	2	Dokumen	152.365.696	6,06	76,32	Lingkungan Hidup	
		2	11	03	2	01	02	Koordinasi, Sinkronisasi dan Pelaksanaan Pengendalian Emisi Gas Rumah Kaca, Mitigasi dan Adaptasi Perubahan Iklim	Jumlah Dokumen Hasil Koordinasi dan Sinkronisasi Inventarisasi Gas Rumah Kaca dari Sektor Lingkungan Hidup yang Dilaksanakan	30	Dokumen	133.100.000	-	Dokumen	-	1	Dokumen	69.995.150	-	Dokumen	-	-	Dokumen	-	-	Dokumen	-	0,00	-	-	Dokumen	-	0,00	-	Lingkungan Hidup	
		2	11	03	2	01	15	Pengelolaan Laboratorium Lingkungan Hidup Kabupaten/Kota	Jumlah dokumen hasil pengelolaan laboratoriurn Lingkungan Hidup Kabupaten/Kota	30	Dokumen	133.100.000	-	Dokumen	-	1	Dokumen	594.607.744	1	Dokumen	87.522.533	-	Dokumen	-	1	Dokumen	87.522.533	100,00	14,72	1	Dokumen	87.522.533	3,33	65,76	Lingkungan Hidup	
		2	11	03	03	02		Penanggulangan Pencemaran dan / atau Kerusakan Lingkungan Hidup Kabupaten/ Kota		-	Dokumen	199.650.000	-	Dokumen	0	-	Dokumen	105.191.850	3	Dokumen	123.990.516	-	Dokumen	0	3	Dokumen	123.990.516	tdr	117,87	3	Dokumen	123.990.516	tdr	62,10	Lingkungan Hidup	
		2	11	03	03	02	01	Pemberian Informasi Peringatan Pencemaran dan/atau Kerusakan Lingkungan Hidup pada Masyarakat	Jumlah Laporan Sosialisasi Informasi Peringatan Pencemaran dan/ atau Kerusakan Lingkungan Hidup pada Masyarakat di Kabupaten/ Kota yang Dilaksanakan	15	Laporan	66.550.000	-	Laporan	-	1	Laporan	35.063.950	-	Laporan	-	-	Laporan	-	-	Laporan	-	0,00	-	-	Laporan	-	0,00	-	Lingkungan Hidup	
		2	11	03	03	02	02	Pengisolasian Pencemaran dan/atau Kerusakan Lingkungan Hidup	Jumlah Laporan Sosialisasi Pengisolasian Pencemaran dan/ atau Kerusakan Lingkungan Hidup pada Masyarakat di Kabupaten/ Kota yang Dilaksanakan	15	Dokumen	66.550.000	-	Dokumen	-	1	Dokumen	35.063.950	1	Dokumen	16.242.000	-	Dokumen	-	1	Dokumen	16.242.000	100,00	46,32	1	Dokumen	16.242.000	6,67	24,41	Lingkungan Hidup	
		2	11	03	03	02	03	Penghentian Pencemaran dan/atau Kerusakan Lingkungan Hidup	Jumlah Laporan Penghentian Pencemaran dan/atau Keruskan Lingkungan Hidup	15	Dokumen	66.550.000	-	Dokumen	-	1	Dokumen	35.063.950	1	Dokumen	107.748.516	-	Dokumen	-	1	Dokumen	107.748.516	100,00	307,29	1	Dokumen	107.748.516	6,67	161,91	Lingkungan Hidup	
		2	11	03	2	03		Pemulihan Pencemaran dan/atau Kerusakan Lingkungan Hidup Kabupaten/Kota		100	Persen	133.100.000	100	Persen	195.274.144	-	Persen	40.308.380	-	Persen	-	-	Persen	-	-	Persen	-	tdr	-	100	Persen	195.274.144	100,00	146,71	Lingkungan Hidup	
		2	11	03	2	03	01	Koordinasi dan Sinkronisasi Penghentian Sumber Pencemaran	Jumlah Dokumen Hasil Koordinasi dan Sinkronisasi Penghentian Sumber Pencemaran Kewenangan Pemerintah dan/atau Provinsi dan/ atau Sektor Lain hingga Terhentinya Sumber Pencemaran yang Dilaksanakan	4	Dokumen	66.550.000	1	Dokumen	195.274.144	1	Dokumen	10.237.000	-	Dokumen	-	-	Dokumen	-	-	Dokumen	-	0,00	-	1	Dokumen	195.274.144	25,00	293,42	Lingkungan Hidup	

No	Sasaran	Kode						Urusan/Bidang Urusan Pemerintahan Daerah dan Program / Kegiatan	Indikator Kinerja Program (Outcome)/Kegiatan (output)	Target Renstra SKPD s>d tahun 2026 (akhir periode Renstra SKPD)			Realisasi Capaian Kinerja Renstra SKPD s/d Tahun 2026			Target Kinerja dan Anggaran RKPD SKPD Tahun 2024			Realisasi Kinerja Pada Semester						Realisasi Capaian Kinerja dan Anggaran RKPD Tahun 2024			Tingkat Capaian Kinerja dan Realisasi Anggaran Renja SKPD Tahun 2024 (%)		Realisasi Kinerja dan Anggaran Renstra SKPD s/d Akhir Tahun 2026			Tingkat Capaian Kinerja dan Realisasi Anggaran Renstra SKPD s/d Tahun 2026 (%)		Unit SKPD Penanggung Jawab	Ket
										K		Rp.	K		Rp.	K		Rp.	I			II			K		Rp.	K	Rp.	K		Rp.	K	Rp.		
1	2	3						4	5	6			7			8			9			10			11 = 9+10			12 = 11/8*100		13 = 7 + 11			14 = 13/6*100		14	15
		2	11	03	2	03	02	Koordinasi dan Sinkronisasi Pembersihan Unsur Pencemaran	Jumlah Dokumen Hasil Koordinasi dan Sinkronisasi Pembersihan Unsur Pencemaran	4	Kegiatan	66.550.000	-	Kegiatan	-	1	Kegiatan	30.071.380	-	Kegiatan	-	-	Kegiatan	-	-	Kegiatan	-	0,00	-	-	Kegiatan	-	0,00	-	Lingkungan Hidup	
																											Rata-rata capaian kinerja (%)		77,78	46,15				16,41	80,19		
																											Predikat kinerja		ST	SR							
4		2	11	04				Program Pengelolaan Keanekaragaman Hayati (KEHATI)	Rasio Ruang Terbuka Hijau per Satuan Luas Wilayah ber HPL/HGB	100	Persen	732.050.000	-	Persen	-	-	Persen	229.903.000	-	Persen	-	-	Persen	-	100	Persen	-										
		2	11	04	2	01		Pengelolaan Keanekaragaman Hayati Kabupaten/Kota	Luas RTH yang Dikelola Lingkup Kewenangan Kabupaten/Kota	4	Hektar	732.050.000	-	Hektar	-	30	Hektar	229.903.000	-	Hektar	-	-	Hektar	-	-	Hektar	-	0,00	-	-	Hektar	-	0,00	-	Lingkungan Hidup	
		2	11	04	2	01	01	Penyusunan dan Penetapan Rencana Pengelolaan Keanekaragaman Hayati	Jumlah Dokumen Rencana Induk Pengelolaan Kehati yang Disusun	4	Dokumen	50.000.000	-	Dokumen	-	1	Dokumen	29.983.000	-	Dokumen	-	-	Dokumen	-	-	Dokumen	-	0,00	-	-	Dokumen	-	0,00	-	Lingkungan Hidup	
		2	11	04	2	01	04	Pengelolaan Ruang Terbuka Hijau (RTH)	Luas RTH yang Dikelola Lingkup Kewenangan Kabupaten/ Kota	25	Ha	682.050.000	-	Ha	-	2	Ha	199.920.000	-	Ha	-	-	Ha	-	-	Ha	-	0,00	-	-	Ha	-	0,00	-	Lingkungan Hidup	
																											Rata-rata capaian kinerja (%)		0,00	-				0,00	-		
																											Predikat kinerja		SR	SR							
5		2	11	05				Program Pengendalian Bahan Berbahaya dan Beracun (B3) dan Limbah Bahan Berbahaya dan Beracun (Limbah B3)		100	Persen	160.000.000	-	Persen	-	-	Persen	-	-	Persen	-	-	Persen	-	-	Persen	-										
		2	11	05	2	01		Penyimpanan sementara Limbah B3		100	Persen	80.000.000	-	Persen	-	100	Persen	-	-	Persen	-	-	Persen	-	-	Persen	-	0,00	-	-	Persen	-	0,00	-	Lingkungan Hidup	
		2	11	05	2	01	02	Verifikasi Lapangan untuk Memastikan Pemenuhan Persyaratan Administrasi dan Teknis Penyimpanan sementara Limbah B3	Jumlah Laporan Kegiatan Verifikasi Lapangan Pemenuhan Komitmen Persetujuan/ Izin Penyimpanan sementara dan Pengumpulan Limbah B3	1	Laporan	80.000.000	-	Laporan	-	-	Laporan	-	-	Laporan	-	-	Laporan	-	-	Laporan	-	tdr	-	-	Laporan	-	0,00	-	Lingkungan Hidup	
		2	11	05	2	02		Pengumpulan Limbah B3 dalam 1 (Satu) Daerah Kabupaten/Kota		-	Laporan	80.000.000	-	Laporan	-	-	Laporan	-	-	Laporan	-	-	Laporan	-	-	Laporan	-	tdr	-	-	Laporan	-	tdr	-	Lingkungan Hidup	
		2	11	05	2	02	02	Koordinasi dan Sinkronisasi Pengelolaan Limbah B3 dengan Pemerintah Provinsi dalam rangka Pengangkutan, Pemanfaatan, Pengolahan, dan/ atau Penimbunan	Jumlah Dokumen Hasil Koordinasi & Sinkronisasi Pengelolaan Limbah B3 dengan Pemerintah dan Pemerintah Provinsi dalam rangka Pengangkutan, Pemanfaatan, Pengolahan, dan/atau Penimbunan yang Bukan Menjadi Kewenangan Pemda Kabupaten/Kota serta Pelaksanaan Pengumpulan dan Penyimpanan sementara Limbah B3 yang Sesuai dengan Kewenangannya	1	Dokumen	80.000.000	-	Dokumen	-	-	Dokumen	-	-	Dokumen	-	-	Dokumen	-	-	Dokumen	-	tdr	-	-	Dokumen	-	0,00	-	Lingkungan Hidup	
																											Rata-rata capaian kinerja (%)		0,00	-				0,00	-		
																											Predikat kinerja		SR	SR							
6		2	11	06				Program Pembinaan dan Pengawasan Terhadap Izin Lingkungan dan Izin Perlindungan dan Pengelolaan Lingkungan Hidup (PPLH)	Jumlah Bantuan Kebencanaan Bidang Sosial	100	Persen	350.000.000	-	Persen	-	100	Persen	110.942.400	-	Persen	-	-	Persen	-	-	Persen	-										
		2	11	06	2	01		Pembinaan dan Pengawasan Terhadap Usaha dan/atau Kegiatan Yang Izin Lingkungan dan Izin PPLH Diterbitkan	Jumlah Korban Bencana dan Sosial yang Terlindungi	4	Dokumen	350.000.000	-	Dokumen	-	-	Dokumen	110.942.400	-	Dokumen	-	-	Dokumen	-	-	Dokumen	-	tdr	-	-	Dokumen	-	0,00	-	Lingkungan Hidup	
		2	11	06	2	01	01	Fasilitasi Pemenuhan Ketentuan dan Kewajiban Izin Lingkungan dan/ atau Izin PPLH	Jumlah Rekomendasi dan/ atau Persetujuan Teknis, Persetujuan Lingkungan, dan Surat Kelayakan Operasi yang Diberikan	4	Dokumen	130.000.000	-	Dokumen	-	1	Dokumen	49.996.000	-	Dokumen	-	-	Dokumen	-	-	Dokumen	-	0,00	-	-	Dokumen	-	0,00	-	Lingkungan Hidup	
		2	11	06	2	01	03	Pengawasan Usaha dan/atau Kegiatan Yang Izin Lingkungan Hidup, Izin PPLH Yang Diterbitkan Oleh Pemerintah Daerah Kabupaten/Kota	Jumlah Laporan Dari Usaha dan/atau Kegiatan yang Diawasi Izin Lingkungan, Persetujuan Lingkungan, Surat Kelayakan Operasi oleh Pemerintah Daerah Kabupaten/ Kota	4	Badan Usaha	120.000.000	-	Badan Usaha	-	1	Badan Usaha	60.946.400	-	Badan Usaha	-	-	Badan Usaha	-	-	Badan Usaha	-	0,00	-	-	Badan Usaha	-	0,00	-	Lingkungan Hidup	
		2	11	06	2	01	04	Koordinasi dan Sinkronisasi Pengawasan dan Penerapan Sanksi Upaya dan Rencana PPLH	Jumlah Dokumen Hasil Koordinasi dan Sinkronisasi Pengawasan dan Penerapan Sanksi Upaya dan Rencana PPLHD	4	Dokumen	100.000.000	-	Dokumen	-	-	Dokumen	-	-	Dokumen	-	-	Dokumen	-	-	Dokumen	-	tdr	-	-	Dokumen	-	0,00	-	Lingkungan Hidup	
																											Rata-rata capaian kinerja (%)		0,00	-				0,00	-		

No	Sasaran	Kode						Urusan/Bidang Urusan Pemerintahan Daerah dan Program / Kegiatan	Indikator Kinerja Program (Outcome)/Kegiatan (output)	Target Renstra SKPD s>d tahun 2026 (akhir periode Renstra SKPD)			Realisasi Capaian Kinerja Renstra SKPD s/d Tahun 2026			Target Kinerja dan Anggaran RKPD SKPD Tahun 2024			Realisasi Kinerja Pada Semester						Realisasi Capaian Kinerja dan Anggaran RKPD Tahun 2024			Tingkat Capaian Kinerja dan Realisasi Anggaran Renja SKPD Tahun 2024 (%)		Realisasi Kinerja dan Anggaran Renstra SKPD s/d Akhir Tahun 2026			Tingkat Capaian Kinerja dan Realisasi Anggaran Renstra SKPD s/d Tahun 2026 (%)		Unit SKPD Penanggung Jawab	Ket
										K		Rp.	K		Rp.	K		Rp.	I			II			K		Rp.	K		Rp.	K		Rp.	K			
																			K		Rp.	K		Rp.													
1	2	3						4	5	6			7			8			9			10			11 = 9+10			12 = 11/8*100		13 = 7 + 11			14 = 13/6*100		14	15
																												Predikat kinerja		SR	SR							
7		2	11	08				**Program Peningkatan Pendidikan, Pelatihan dan Penyuluhan Lingkungan Hidup Untuk Masyarakat**	**Indeks Kualitas Lingkungan Hidup (IKLH)**	**100**	**Persen**	**160.000.000**	**-**	**Persen**	**-**	**57,42**	**Indeks**	**109.908.274**	**-**	**Persen**	**78.693.319**	**-**	**Persen**	**-**	**100**	**Persen**	**78.693.319**											
		2	**11**	**08**	**2**	**01**		**Penyelenggaraan Pendidikan, Pelatihan dan Penyuluhan Lingkungan Hidup Untuk Lembaga**	**Jumlah Lembaga/kelompok Masyarakat/Institusi yang Terdaftar yang Meningkat Kapasitas dan Kompetensinya Terkait PPLH**	**3**	**Lembaga**	**160.000.000**	**-**	**Lembaga**	**-**	**1**	**Lembaga**	**109.908.274**		**Lembaga**	**78.693.319**	**-**	**Lembaga**		**-**	**Lembaga**	**78.693.319**	**0,00**	**71,60**	**-**	**Lembaga**	**78.693.319**	**0,00**	**49,18**	**Lingkungan Hidup**	
		2	11	08	2	01	01	Peningkatan Kapasitas dan Kompetensi Sumber Daya Manusia Bidang Lingkungan Hidup Untuk Lembaga Kemasyarakatan	Jumlah Lembaga/kelompok Masyarakat/Institusi yang Terdaftar yang Meningkat Kapasitas dan Kompetensinya Terkait PPLH	3	Kelompok	50.000.000	-	Kelompok	-	-	Kelompok	-	2	Kelompok	78.693.319	-	Kelompok	-	2	Kelompok	78.693.319	tdr	-	2	Kelompok	78.693.319	66,67	157,39	Lingkungan Hidup	
		2	11	08	2	01	02	Pendampingan Gerakan Peduli Lingkungan Hidup	Jumlah Pendampingan Pembinaan Gerakan Peduli dan Berbudaya Lingkungan Hidup yang Dilaksanakan	4	Dokumen	60.000.000	-	Dokumen	-	1	Dokumen	59.796.274	-	Dokumen	0,00	-	Dokumen	-	-	Dokumen	-	0,00	-	-	Dokumen	-	0,00	-	Lingkungan Hidup	
		2	11	08	2	01	03	Penyelenggaraan Penyuluhan dan Kampanye Lingkungan Hidup	Jumlah Masyarakat/ Kelompok Masyarakat/ Pelaku Usaha/ Kegiatan yang terlibat	35	Orang	50.000.000	-	Orang	-	20	Orang	50.112.000	-	Orang	0,00	-	Orang	-	-	Orang	-	0,00	-	-	Orang	-	0,00	-	Lingkungan Hidup	
																												Rata-rata capaian kinerja (%)		0,00	17,90				16,67	51,64		
																												Predikat kinerja		SR	SR							

No	Sasaran	Kode						Urusan/Bidang Urusan Pemerintahan Daerah dan Program / Kegiatan	Indikator Kinerja Program (Outcome)/Kegiatan (output)	Target Renstra SKPD s>d tahun 2026 (akhir periode Renstra SKPD)			Realisasi Capaian Kinerja Renstra SKPD s/d Tahun 2026			Target Kinerja dan Anggaran RKPD SKPD Tahun 2024			Realisasi Kinerja Pada Semester						Realisasi Capaian Kinerja dan Anggaran RKPD Tahun 2024			Tingkat Capaian Kinerja dan Realisasi Anggaran Renja SKPD Tahun 2024 (%)		Realisasi Kinerja dan Anggaran Renstra SKPD s/d Akhir Tahun 2026			Tingkat Capaian Kinerja dan Realisasi Anggaran Renstra SKPD s/d Tahun 2026 (%)		Unit SKPD Penanggung Jawab	Ket
																		I			II																
										K		Rp.	K		Rp.	K		Rp.	K	Rp.		K	Rp.		K	Rp.		K	Rp.		K	Rp.		K	Rp.		
1	2	3						4	5	6			7			8			9			10			11 = 9+10			12 = 11/8*100		13 = 7 + 11			14 = 13/6*100		14	15
8		2	11	10				Program Penanganan Pengaduan Lingkungan Hidup	Indeks Kualitas Lingkungan Hidup (IKLH)	100	Persen	199.650.000	-	Persen	-	57,42	Indeks	99.624.527	-	Persen	-	-	Persen	-	-	Persen	-										
		2	11	10	2	01		Penyelesaian Pengaduan Masyarakat di bidang Perlindungan dan Pengelolaan Lingkungan Hidup	Jumlah Dokumen Data Rumah Sewa Milik Masyarakat, Rumah Susun, dan Rumah Khusus	1	Dokumen	199.650.000	-	Dokumen	-	1	Dokumen	99.624.527	-	Dokumen	-	-	Dokumen	-	-	Dokumen	-	0,00	-	-	Dokumen	-	0,00	-	Lingkungan Hidup	
		2	11	10	2	01	01	Pengelolaan Pengaduan permasalahan Pencemaran dan Perusakan Lingkungan Hidup tingkat Kabupaten/Kota	Jumlah pengaduan permasalahan Pencemaran dan Perusakan Lingkungan Hidup tingkat Kabupaten/Kota yang ditindaklanjuti/ditangani	3	Pengaduan	66.550.000	-	Pengaduan	-	1	Pengaduan	49.844.527	-	Pengaduan	-	-	Pengaduan	-	-	Pengaduan	-	0,00	-	-	Pengaduan	-	0,00	-	Lingkungan Hidup	
		2	11	10	2	01	02	Penerapan sanksi administrasi yang menjadi kewenangan kabupaten/kota	Jumlah penerapan sanksi administratif yang dikenakan kepada penanggung jawab usaha/kegiatan yang tidak taat dan menjadi kewenangan kabupaten/kota	3	Perkara	133.100.000	-	Perkara	-	1	Perkara	49.780.000	-	Perkara	-	-	Perkara	-	-	Perkara	-	0,00	-	-	Perkara	-	0,00	-	Lingkungan Hidup	
																										Rata-rata capaian kinerja (%)		0,00	-				0,00	-		
																										Predikat kinerja		SR	SR							
9		2	11	11				Program Pengelolaan Persampahan		100	Persen	256.596.515	-	Persen	2.281.983.992	100	Persen	310.385.660	-	Persen	-	-	Persen	-	100	Persen	-										
		2	11	11	2	01		Pengelolaan Sampah		100	Persen	256.596.515	-	Persen	2.281.983.992	-	Persen	310.385.660	-	Persen	-	-	Persen	-	-	Persen	-	tdr	-	-	Persen	2.281.983.992	0,00	889,33	Lingkungan Hidup	
	Meningkatnya sarana dan prasarana persampahan	2	11	11	2	01	03	Penanganan Sampah dengan Melakukan Pemilahan, Pengumpulan, Pengangkutan, Pengolahan, dan Pemrosesan Akhir Sampah di TPA/TPST/SPA Kabupaten/Kota	Jumlah Sampah yang Dipilah, Dikumpulkan, Diangkut, Diolah, Diproses Akhir di TPA/ TPST/ SPA Kabupaten/ Kota	48,09	Ton	70.000.000	-	Ton	1.864.888.676	45	Ton	153.327.000	-	Ton	-	-	Ton	-	-	Ton	-	0,00	-	-	Ton	1.864.888.676	0,00	2.664,13	Lingkungan Hidup	
		2	11	11	2	01	04	Peningkatan Peran Serta Masyarakat dalam Pengelolaan Persampahan	Jumlah Masyarakat, Kelompok Masyarakat atau Para Pihak Lainnya yang Terlibat Aktif dalam Kegiatan Pengelolaan Sampah Berbasis Masyarakat	8	Kelompok	70.000.000	-	Kelompok	-	6	Kelompok	57.158.660	-	Kelompok	-	-	Kelompok	-	-	Kelompok	-	0,00	-	-	Kelompok	-	0,00	-	Lingkungan Hidup	
		2	11	11	2	01	05	Koordinasi dan Sinkronisasi Penyediaan Prasarana dan Sarana Pengelolaan Persampahan	Jumlah Dokumen Hasil Koordinasi dan Sinkronisasi Penyediaan Prasarana dan Sarana Bersama Pemerintah Pusat, Provinsi maupun Pihak Lain di Luar Kabupaten/Kota untuk Pengelolaan Sampah Kabupaten/Kota. Pengelolaan Persampahan Sesuai dengan Rencana Induk Pengelolaan Sampah dan Mengacu pada Jakstrada		Dokumen	116.596.515	-	Dokumen	417.095.316	50	Dokumen	99.900.000	-	Dokumen	-	-	Dokumen	-	-	Dokumen	-	0,00	-	-	Dokumen	417.095.316	tdr	357,73	Lingkungan Hidup	
																										Rata-rata capaian kinerja (%)		0,00	-				0,00	977,79		
																										Predikat kinerja		SR	SR							
10	Meningkatnya pengelolaan persampahan di TPA	1	03	04				Program Pengembangan Sistem dan Pengelolaan Persampahan Regional		100	Persen	800.000.000	-	Persen	1.473.675.533	1.200	Unit	29.960.000	-	Persen	-	-	Persen	-	100	Persen	-										
		2	03	04	2	01		Pengembangan Sistem dan Pengelolaan Persampahan di Daerah Kabupaten/Kota		100	Rumah Tangga	800.000.000	-	Rumah Tangga	1.473.675.533	800	Rumah Tangga	29.960.000	-	Rumah Tangga	-	-	Rumah Tangga	-	-	Rumah Tangga	-	0,00	-	-	Rumah Tan	1.473.675.533	0,00	184,21	Lingkungan Hidup	
		2	03	04	2	01	00	Penyusunan Rencana, Kebijakan, Strategi dan Teknis Sistem Pengelolaan Persampahan	Jumlah Dokumen Rencana, Kebijakan, Strategi dan Teknis Sistem Pengelolaan	1	Dokumen			Dokumen		1	Dokumen	29.960.000		Dokumen			Dokumen	-	-	Dokumen	-	0,00	-	-	Dokumen	-	0,00	tdr		
		2	03	04	2	01	04	Rehabilitasi TPA/TPST/SPA/TPS-3R/TPS	Jumlah TPA/TPST/SPA/TPS-3R/TPS yang Direhabilitasi	1	Unit	150.000.000	1	Unit	721.416.338	1	Unit	0	-	Unit	-	-	Unit	-	-	Unit	-	0,00	-	1	Unit	721.416.338	100,00	480,94	Lingkungan Hidup	
		2	03	04	2	01	05	Peningkatan TPA/TPST/SPA/TPS3R/TPS	Jumlah Rumah Tangga yang Terlayani Peningkatan TPA/TPST/SPA/TPS-3R/TPS	700	Rumah Tangga	100.000.000	2.000	Rumah Tangga	294.092.224	466	Rumah Tangga	0	2.000	Rumah Tangga	-	-	Rumah Tangga	-	2.000	Rumah Tangga	-	429,18	-	4.000	Rumah Tangga	294.092.224	571,43	294,09	Lingkungan Hidup	
		2	03	04	2	01	06	Penyediaan Sarana Persampahan	Jumlah Sarana Persampahan yang Disediakan	2000	Unit	550.000.000	2	Unit	458.166.971	1.200	Unit	0	-	Unit	-	-	Unit	-	-	Unit	-	0,00	-	2	Unit	458.166.971	0,10	83,30	Lingkungan Hidup	
																										Rata-rata capaian kinerja (%)		85,84	-				134,31	260,64		
																										Predikat kinerja		ST	SR							
11	Meningkatnya Pengelolaan Air Limbah	1	03	05				Program Pengelolaan dan Pengembangan Sistem Air Limbah		100	Persen	250.000.000	-	Persen	-	100	Persen	-	-	Persen	-	-	Persen	-	100	Persen	-										
		1	03	05	2	01		Pengelolaan dan Pengembangan Sistem Air Limbah Domestik Dalam Daerah Kabupaten/Kota		60	Bulan	250.000.000	-	Bulan	-	12	Bulan	-	-	Bulan	-	-	Bulan	-	-	Bulan	-	0,00	-	-	Bulan	-	0,00	-	Lingkungan Hidup	
		1	03	05	2	01	10	Operasi dan Pemeliharaan Sistem Pengelolaan Air Limbah Domestik	Jumlah pengembangan pengelolaan air limbah domestik	60	Bulan	250.000.000	-	Bulan	-	12	Bulan	-	-	Bulan	-	-	Bulan	-	-	Bulan	-	0,00	-	-	Bulan	-	0,00	-	Lingkungan Hidup	

No	Sasaran	Kode	Urusan/Bidang Urusan Pemerintahan Daerah dan Program / Kegiatan	Indikator Kinerja Program (Outcome)/Kegiatan (output)	Target Renstra SKPD s>d tahun 2026 (akhir periode Renstra SKPD)		Realisasi Capaian Kinerja Renstra SKPD s/d Tahun 2026		Target Kinerja dan Anggaran RKPD SKPD Tahun 2024		Realisasi Kinerja Pada Semester				Realisasi Capaian Kinerja dan Anggaran RKPD Tahun 2024		Tingkat Capaian Kinerja dan Realisasi Anggaran Renja SKPD Tahun 2024 (%)		Realisasi Kinerja dan Anggaran Renstra SKPD s/d Akhir Tahun 2026			Tingkat Capaian Kinerja dan Realisasi Anggaran Renstra SKPD s/d Tahun 2026 (%)		Unit SKPD Penanggung Jawab	Ket
											I		II												
					K	Rp.	K	Rp.	K	Rp.	K	Rp.	K	Rp.	K	Rp.	K	Rp.	K	Rp.	K		Rp.	K	Rp.		
1	2	3	4	5	6		7		8		9		10		11 = 9+10		12 = 11/8*100		13 = 7 + 11				14 = 13/6*100		14	15
JUMLAH ANGGARAN DAN REALISASI DARI SELURUH PROGRAM						10.307.468.734		22.820.823.743		9.347.432.913		4.503.021.881		-		4.503.021.881										
TOTAL RATA-RATA CAPAIAN KINERJA DAN ANGGARAN DARI SELURUH PROGRAM (PROGRAM 1 s.d. PROGRAM 11)																	24,32	8,01					27,60	163,55		
PREDIKAT KINERJA DARI SELURUH PROGRAM (PROGRAM 1 s.d. PROGRAM 11)																	SR	SR								

Evaluasi Hasil Dokumen RKPK Nagan Raya
Semester I Tahun 2024

No	Sasaran	Kode						Urusan/Bidang Urusan Pemerintahan Daerah dan Program / Kegiatan	Indikator Kinerja Program (Outcome)/Kegiatan (output)	Target Renstra SKPD s>d tahun 2026 (akhir periode Renstra SKPD)		Realisasi Capaian Kinerja Renstra SKPD s/d Tahun 2026		Target Kinerja dan Anggaran RKPD SKPD Tahun 2024			Realisasi Kinerja Pada Semester						Realisasi Capaian Kinerja dan Anggaran RKPD Tahun 2024			Tingkat Capaian Kinerja dan Realisasi Anggaran Renja SKPD Tahun 2024 (%)		Realisasi Kinerja dan Anggaran Renstra SKPD s/d Akhir Tahun 2026			Tingkat Capaian Kinerja dan Realisasi Anggaran Renstra SKPD s/d Tahun 2026 (%)		Unit SKPD Penanggung Jawab	Ket
																	I		II															
										K	Rp.	K	Rp.	K	Rp.		K	Rp.	K	Rp.		K	Rp.		K	Rp.	K	Rp.		K	Rp.		
1	2	3						4	5	6		7		8			9		10			11 = 9+10			12 = 11/8*100		13 = 7 + 11			14 = 13/6*100		14	15
								DINAS KEPENDUDUKAN DAN PENCATATAN SIPIL																											
1		**2**	**19**	**01**				**Program Penunjang Urusan Pemerintahan Daerah Kabupaten/ Kota**	**Nilai Sakip Perangkat Daerah**	**100**	**Persen**	**-**	**-**	**Persen**	**6.895.252.224**	**50**	**CC Nilai**	**4.307.726.811**	**-**	**Persen**	**-**	**-**	**Persen**	**-**	**100**	**Persen**	**-**								
									Peningkatan Indeks Pelayanan							**D+**	**Indeks**																	
		2	**19**	**01**	**2**	**01**		**Perencanaan Penganggaran dan Evaluasi Kinerja Perangkat Daerah**	**Jumlah Dokumen Perencanaan, Penganggaran, dan Evaluasi Kinerja Perangkat Daerah**	**12**	**Bulan**	**0**	**-**	**Bulan**	**0**	**12**	**Bulan**	**47.630.866**	**-**	**Bulan**	**0**	**-**	**Bulan**	**0**	**-**	**Bulan**	**-**	**0**	**-**	**-**	**Bulan**	**-**	**0**	**-**	**DISDUKCAPIL**	
		2	19	01	2	01	01	Penyusunan Dokumen Perencanaan Perangkat Daerah	Jumlah Dokumen Perencanaan Perangkat Daerah	-	Dokumen	-	-	Dokumen	-	1	Dokumen	47.630.866	-	Dokumen	-	-	Dokumen	-	-	Dokumen	-	0	-	-	Dokumen	-	tdr	-	DISDUKCAPIL	
		2	**19**	**01**	**2**	**02**		**Administrasi Keuangan Perangkat Daerah**	**Terlaksananya Administrasi Keuangan Perangkat Daerah**	**12**	**Bulan**	**0**	**-**	**Bulan**	**3.742.505.634**	**12**	**Bulan**	**2.805.408.100**	**-**	**Bulan**	**0**	**-**	**Bulan**	**0**	**-**	**Bulan**	**-**	**0**	**-**	**-**	**Bulan**	**3.742.505.634**	**0**	**-**	**DISDUKCAPIL**	
		2	19	01	2	02	01	Penyediaan Gaji dan Tunjangan ASN	Jumlah Orang yang Menerima Gaji dan Tunjangan ASN	-	Bulan	-	12	Bulan	3.604.865.634	12	Bulan	2.731.308.100	-	Bulan	-	-	Bulan	-	-	Bulan	-	0	-	12	Bulan	3.604.865.634	tdr	-	DISDUKCAPIL	
		2	19	01	2	02	02	Penyediaan Administrasi Pelaksanaan Tugas ASN	Jumlah Dokumen Hasil Penyediaan Administrasi Pelaksanaan Tugas ASN	-	Dokumen	-	12	Dokumen	137.640.000	14	Dokumen	74.100.000	-	Dokumen	-	-	Dokumen	-	-	Dokumen	-	0	-	12	Dokumen	137.640.000	tdr	-	DISDUKCAPIL	
		2	**19**	**01**	**2**	**05**		**Administrasi Kepegawaian Perangkat Daerah**	**Jumlah ASN yang Mendapat Pelayanan Adminis trasi Kepega walan Perangkat Daerah**	**12**	**Bulan**	**-**	**-**	**Bulan**	**-**	**12**	**Bulan**	**-**	**-**	**Bulan**	**-**	**-**	**Bulan**		**-**	**Bulan**	**-**	**0**	**-**	**-**	**Bulan**	**-**	**0**	**-**	**DISDUKCAPIL**	
		2	**19**	**01**	**2**	**06**		**Administrasi Umum Perangkat Daerah**	**Rentang Waktu Pelaksanaan Administrasi Umum Perangkat Daerah**	**12**	**Bulan**	**-**	**-**	**Bulan**	**2.002.696.422**	**12**	**Bulan**	**922.564.445**	**-**	**Bulan**	**-**	**-**	**Bulan**	**-**	**-**	**Bulan**	**-**	**0**	**-**	**-**	**Bulan**	**2.002.696.422**	**0**	**-**	**DISDUKCAPIL**	
		2	19	01	2	06	01	Penyediaan Komponen Instalasi Listrik/Penerangan Bangunan Kantor	Jumlah Paket Komponen Instalasi Listrik/Penerangan Bangunan Kantor yang Disediakan	-	Paket	-	8	Paket	14.953.160	30	Paket	9.979.470	-	Paket	-	-	Paket	-	-	Paket	-	0	-	8	Paket	14.953.160	tdr	-	DISDUKCAPIL	
		2	19	01	2	06	02	Penyediaan Peralatan dan Perlengkapan Kantor	Jumlah Paket Peralatan dan Perlengkapan Kantor yang Disediakan	-	Paket	-	1	Paket	77.922.000	12	Paket	191.870.400	-	Paket	-	-	Paket	-	-	Paket	-	0	-	1	Paket	77.922.000	tdr	-	DISDUKCAPIL	
	Meningkatnya Nilai Sakip	2	19	01	2	06	04	Penyediaan Bahan Logistik Kantor	Jumlah Paket Bahan Logistik Kantor yang Disediakan	-	Paket	-	12	Paket	1.313.060.946	-	Paket	549.994.125	-	Paket	-	-	Paket	-	-	Paket	-	tdr	-	12	Paket	1.313.060.946	tdr	-	DISDUKCAPIL	
		2	19	01	2	06	05	Penyediaan Barang Cetakan dan Penggandaan	Jumlah Paket Barang Cetakan dan Penggandaan yang Disediakan	-	Paket	-	12	Paket	10.495.440	-	Paket	9.980.450	-	Paket	-	-	Paket	-	-	Paket	-	tdr	-	12	Paket	10.495.440	tdr	-	DISDUKCAPIL	
		2	19	01	2	06	09	Penyelenggaraan Rapat Koordinasi dan Konsultasi SKPD	Jumlah Laporan Penyelenggaraan Rapat Koordinasi dan Konsultasi SKPD	-	Laporan	-	5	Laporan	586.264.876	-	Laporan	160.740.000	-	Laporan	-	-	Laporan	-	-	Laporan	-	tdr	-	5	Laporan	586.264.876	tdr	-	DISDUKCAPIL	
		2	**19**	**01**	**2**	**07**		**Pengadaan Barang Milik Daerah Penunjang Urusan Pemerintah Daerah**	**Jumlah Pengadaan Sarpras Penunjang Urusan Pemerintah Daerah**	**100**	**Paket**	**-**	**-**	**Paket**	**-**	**2**	**Paket**	**108.225.000**	**-**	**Paket**	**-**	**-**	**Paket**	**-**	**-**	**Paket**	**-**	**0**	**-**	**-**	**Paket**	**-**	**0**	**-**	**DISDUKCAPIL**	
		2	19	01	2	07	06	Pengadaan Peralatan dan Mesin Lainnya	Jumlah Unit Peralatan dan Mesin Lainnya yang Disediakan	-	Unit	-	-	Unit	-	1	Unit	108.225.000	-	Unit	-	-	Unit	-	-	Unit	-	0	-	-	Unit	-	tdr	-	DISDUKCAPIL	
		2	**19**	**01**	**2**	**08**		**Penyediaan Jasa Penunjang Urusan Pemerintah Daerah**	**Rentang Waktu Pelaksa naan Adminis trasi Umum Perangkat Daerah**	**12**	**Bulan**	**-**	**-**	**Bulan**	**725.347.394**	**12**	**Bulan**	**273.580.000**	**-**	**Bulan**	**-**	**-**	**Bulan**	**-**	**-**	**Bulan**	**-**	**0**	**-**	**-**	**Bulan**	**725.347.394**	**0**	**-**	**DISDUKCAPIL**	
		2	19	01	2	08	01	Penyediaan Jasa Surat Menyurat	Jumlah Laporan Penyediaan Jasa Surat Menyurat	-	Laporan	-	12	Laporan	4.500.000	-	Laporan	10.000.000	-	Laporan	-	-	Laporan	-	-	Laporan	-	tdr	-	12	Laporan	4.500.000	tdr	-	DISDUKCAPIL	
		2	19	01	2	08	02	Penyediaan Jasa Komunikasi, Sumber Daya Air dan Listrik	Jumlah Laporan Penyediaan Jasa Komunikasi, Sumber Daya Air dan Listrik yang Disediakan	-	Laporan	-	12	Laporan	193.464.082	12	Laporan	81.680.000	-	Laporan	-	-	Laporan	-	-	Laporan	-	0	-	12	Laporan	193.464.082	tdr	-	DISDUKCAPIL	
		2	19	01	2	08	03	Penyediaan Jasa Peralatan dan Perlengkapan Kantor	Jumlah Laporan Penyediaan Jasa Peralatan dan Perlengkapan Kantor yang Disediakan	-	Laporan	-	-	Laporan	-	1	Laporan	127.650.000	-	Laporan	-	-	Laporan	-	-	Laporan	-	0	-	-	Laporan	-	tdr	-	DISDUKCAPIL	
		2	19	01	2	08	04	Penyediaan Jasa Pelayanan Umum Kantor	Jumlah Laporan Penyediaan Jasa Pelayanan Umum Kantor yang Disediakan	-	Laporan	-	4	Laporan	527.383.312	12	Laporan	54.250.000	-	Laporan	-	-	Laporan	-	-	Laporan	-	0	-	4	Laporan	527.383.312	tdr	-	DISDUKCAPIL	

No	Sasaran	Kode						Urusan/Bidang Urusan Pemerintahan Daerah dan Program / Kegiatan	Indikator Kinerja Program (Outcome)/Kegiatan (output)	Target Renstra SKPD s>d tahun 2026 (akhir periode Renstra SKPD)			Realisasi Capaian Kinerja Renstra SKPD s/d Tahun 2026			Target Kinerja dan Anggaran RKPD SKPD Tahun 2024			Realisasi Kinerja Pada Semester						Realisasi Capaian Kinerja dan Anggaran RKPD Tahun 2024			Tingkat Capaian Kinerja dan Realisasi Anggaran Renja SKPD Tahun 2024 (%)		Realisasi Kinerja dan Anggaran Renstra SKPD s/d Akhir Tahun 2026			Tingkat Capaian Kinerja dan Realisasi Anggaran Renstra SKPD s/d Tahun 2026 (%)		Unit SKPD Penanggung Jawab	Ket
										K		Rp.	K		Rp.	K		Rp.	I			II															
																			K		Rp.	K		Rp.	K		Rp.	K		Rp.	K		Rp.	K			
1	2	3						4	5	6			7			8			9			10			11 = 9+10			12 = 11/8*100		13 = 7 + 11			14 = 13/6*100		14	15
		2	19	01	2	09		**Pemeliharaan Barang Milik Daerah Penunjang Urusan Pemerintahan Daerah**	**Jumlah Kendaraan Perorangan Dinas atau Kendaraan Dinas Jabatan yang Dipelihara**	**100**	**Persen**	**-**	**-**	**Persen**	**424.702.774**	**100**	**Persen**	**150.318.400**	**-**	**Persen**	**-**	**-**	**Persen**	**-**	**-**	**Persen**	**-**	**0**	**-**	**-**	**Persen**	**424.702.774**	**0**	**-**	**DISDUKCAPIL**	
		2	19	01	2	09	01	Penyediaan Jasa Pemeliharaan, Biaya Pemeliharaan, dan Pajak Kendaraan Perorangan Dinas atau Kendaraan Dinas Jabatan	Jumlah Kendaraan Perorangan Dinas atau Kendaraan Dinas Jabatan yang Dipelihara dan dibayarkan Pajaknya	-	Unit	-	150	Unit	45.896.000	1	Unit	65.800.000	-	Unit	-	-	Unit	-	-	Unit	-	0	-	150	Unit	45.896.000	tdr	-	DISDUKCAPIL	
		2	19	01	2	09	06	Pemeliharaan Peralatan dan Mesin Lainnya	Jumlah Peralatan dan Mesin Lainnya yang Dipelihara	-	Unit	-	6	Unit	30.000.000	12	Unit	36.300.000	-	Unit	-	-	Unit	-	-	Unit	-	0	-	6	Unit	30.000.000	tdr	-	DISDUKCAPIL	
		2	19	01	2	09	09	Pemeliharaan/Rehabilitasi Gedung Kantor dan Bangunan Lainnya	Jumlah Gedung Kantor dan Bangunan Lainnya yang Dipelihara/Direhabilitasi	-	Unit	-	1	Unit	348.806.774	1	Unit	48.218.400	-	Unit	-	-	Unit	-	-	Unit	-	0	-	1	Unit	348.806.774	tdr	-	DISDUKCAPIL	
																										Rata-rata capaian kinerja (%)		0	-				0	-		
																										Predikat kinerja		ST	R							
2		**2**	**12**	**02**				**Program Pendaftaran Penduduk**	**Persentase Penduduk Yang Memiliki Identitas (KIA dan KTP Elektronik)**	**100**	**Persen**	**-**	**-**	**Persen**	**-**	**27,25**	**Persen**	**40.000.000**	**100**	**Persen**	**-**	**100**	**Persen**	**-**	**100**	**Persen**	**-**									
									Rasio Penduduk Ber-KTP Per Satuan Penduduk							**98,25**	**Persen**																			
		2	**12**	**02**	**2**	**01**		**Pelayanan Pendaftaran Penduduk**	**Persentase Penduduk yang Memiliki KTP- El**	**100**	**Persen**	**-**	**-**	**Persen**	**-**	**100**	**Persen**	**40.000.000**	**-**	**Persen**	**-**	**-**	**Persen**	**-**	**-**	**Persen**	**-**	**0**	**-**	**-**	**Persen**	**-**	**0**	**-**	**DISDUKCAPIL**	
	Meningkatnya Dokumen Kependudukan dan pencatatan Sipil	2	12	02	2	01	02	Pencatatan, Penatausahaan dan Penerbitan Dokumen Atas Pendaftaran Penduduk	Jumlah Dokumen Hasil Pencatatan, Penatausahaan dan Penerbitan Dokumen Atas Pendaftaran Penduduk	-	Dokumen	-	-	Dokumen	-	1	Dokumen	40.000.000	-	Dokumen	-	-	Dokumen	-	-	Dokumen	-	0	-	-	Dokumen	-	tdr	-	DISDUKCAPIL	
		2	12	02	2	01	03	Penyelesaian Masalah Pendaftaran Penduduk	Jumlah Penduduk yang Mendapatkan Pelayanan Penyelesaian Masalah Pendaftaran Penduduk	-	Orang	-	-	Orang	-	-	Orang	-	-	Orang	-	-	Orang	-	-	Orang	-	tdr	-	-	Orang	-	tdr	-	DISDUKCAPIL	
		2	**12**	**02**	**2**	**02**		**Penataan Pendaftaran Penduduk**	**Persentase penduduk yang terdata dengan baik dan tepat**	**100**	**Persen**	**-**	**-**	**Persen**	**-**	**-**	**Persen**	**-**	**-**	**Persen**	**-**	**-**	**Persen**	**-**	**-**	**Persen**	**-**	**tdr**	**-**	**-**	**Persen**	**-**	**0**	**-**	**DISDUKCAPIL**	
		2	**12**	**02**	**2**	**03**		**Penyelenggaraan pendaftaran penduduk**	**Persentase Kepemilikan Kartu Indentitas anak**	**28,50**	**Persen**	**-**	**-**	**Persen**	**-**	**-**	**Persen**	**-**	**-**	**Persen**	**-**	**-**	**Persen**	**-**	**-**	**Persen**	**-**	**tdr**	**-**	**-**	**Persen**	**-**	**0**	**-**	**DISDUKCAPIL**	
		2	**12**	**02**	**2**	**04**		**Pembinaan dan Pengawasan Penyelenggaraan pendaftaran Penduduk**	**Persentase keberhasilan pembinaan terhadap pendaftaran penduduk**	**100**	**Persen**	**-**	**-**	**Persen**	**-**	**-**	**Persen**	**-**	**-**	**Persen**	**-**	**-**	**Persen**	**-**	**-**	**Persen**	**-**	**tdr**	**-**	**-**	**Persen**	**-**	**0**	**-**	**DISDUKCAPIL**	
																										Rata-rata capaian kinerja (%)		0	-				0	-		
																										Predikat kinerja		ST	SR							
3		**2**	**12**	**03**				**Program Pencatatan Sipil**	**Rasio Bayi Berakte Kelahiran**	**100**	**Persen**	**2.480.000.000**	**-**	**Persen**	**-**	**-**	**-**	**31.704.250**	**-**	**-**	**-**	**-**	**-**	**-**	**-**	**-**	**-**									
		2	**12**	**03**	**2**	**01**		**Pelayanan pencatatan Sipil**	**persentase Kualitas Pelayanan Dalam Capaian Kepemilikan Akte kelahiran**	**100**	**Persen**	**0**	**-**	**Persen**	**0**	**-**	**Persen**	**31.704.250**	**-**	**Persen**	**0**	**-**	**Persen**	**0**	**-**	**Persen**	**-**	**tdr**	**-**	**-**	**Persen**	**-**	**0**	**-**	**DISDUKCAPIL**	
		2	12	02	2	01	04	Penyusunan Tata Cara Perencanaan, Pelaksanaan, Pemantauan, Evaluasi, Pengendalian dan Pelaporan Penyelenggaraan Adminduk Terkait Pencatatan Sipil	Jumlah Dokumen Tata Cara Perencanaan, Pelaksanaan, Pemantauan, Evaluasi, Pengendalian dan Pelaporan Penyelenggaraan Adminduk Terkait Pencatatan Sipil yang Disusun	-	Dokumen	-	-	Dokumen	-	1	Dokumen	31.704.250	-	Dokumen	-	-	Dokumen	-	-	Dokumen	-	0	-	-	Dokumen	-	tdr	-	DISDUKCAPIL	
		2	**12**	**03**	**2**	**02**		**Penyelenggraan Pencatatan Sipil**	**Persentase Tersedianya Buku Laporan Pemakaman**	**90**	**persen**	**1.760.000.000**	**-**	**persen**	**-**	**-**	**persen**	**-**	**-**	**persen**	**-**	**-**	**persen**	**-**	**-**	**persen**	**-**	**tdr**	**-**	**-**	**persen**	**-**	**0**	**-**	**DISDUKCAPIL**	
		2	**12**	**03**	**2**	**03**		**Pembinaan dan Pengawasan Penyelenggaraan Pencatatan Sipil**	**Terlaksananya Pembinaan dalam Penyelenggaraan Pencatatan Sipil**	**100**	**persen**	**720.000.000**	**-**	**persen**	**-**	**-**	**persen**	**-**	**-**	**persen**	**-**	**-**	**persen**	**-**	**-**	**persen**	**-**	**tdr**	**-**	**-**	**persen**	**-**	**0**	**-**	**DISDUKCAPIL**	
																										Rata-rata capaian kinerja (%)		0	-				0	-		
																										Predikat kinerja		ST	SR							
4		**2**	**12**	**04**				**Program Pengelolaan Informasi Administrasi Kependudukan**	**Jumlah Perjanjian Kerjasama dan Pemanfaatan Data**	**100**	**Persen**	**-**	**-**	**Persen**	**-**	**-**	**-**	**164.435.345**	**-**	**-**	**-**	**-**	**-**	**-**	**-**	**-**	**-**									
		2	**12**	**04**	**2**	**01**		**Pengumpulan Data Kependudukan dan Pemamfaatan dan Penyajian Data Base Kependudukan**	**Penerapan KTP Nasional Berbasis NIK**	**100**	**persen**	**0**	**-**	**persen**	**0**	**-**	**persen**	**39.992.931**	**-**	**persen**	**0**	**-**	**persen**	**0**	**-**	**persen**	**-**	**tdr**	**-**	**-**	**persen**	**-**	**0**	**-**	**DISDUKCAPIL**	
		2	12	04	2	01	02	Kerja Sama Pemanfaatan Data Kependudukan	Jumlah Dokumen Kerja Sama Pemanfaatan Data Kependudukan	-	Dokumen	-	-	Dokumen	-	1	Dokumen	39.992.931	-	Dokumen	-	-	Dokumen	-	-	Dokumen	-	0	-	-	Dokumen	-	tdr	-	DISDUKCAPIL	
		2	**12**	**04**	**2**	**02**		**Penataan pengelolaan Informasi Administrasi Kependudukan**	**Persentase Pengelolaan Informasi yang Baik**	**100**	**persen**	**-**	**-**	**persen**	**-**	**-**	**persen**	**-**	**-**	**persen**	**-**	**-**	**persen**	**-**	**-**	**persen**	**-**	**tdr**	**-**	**-**	**persen**	**-**	**0**	**-**	**DISDUKCAPIL**	
		2	**12**	**04**	**2**	**03**		**Penyelenggraan Pengelolaan Informasi Administrasi Kependudukan**	**Jumlah Perjanjian Kerjasama dan Pemanfaatan Data**	**100**	**persen**	**-**	**-**	**persen**	**-**	**-**	**persen**	**124.442.414**	**-**	**persen**	**-**	**-**	**persen**	**-**	**-**	**persen**	**-**	**tdr**	**-**	**-**	**persen**	**-**	**0**	**-**	**DISDUKCAPIL**	
		2	12	04	2	01	05	Sosialisasi Terkait Pengelolaan Informasi Administrasi Kependudukan	Jumlah Laporan Hasil Sosialisasi Pengelolaan Informasi Administrasi Kependudukan	-	Laporan	-	-	Laporan	-	2	Laporan	124.442.414	-	Laporan	-	-	Laporan	-	-	Laporan	-	0	-	-	Laporan	-	tdr	-	DISDUKCAPIL	
		2	**19**	**04**	**2**	**04**		**Pembinaan dan Pengawasan Pengelolaan Informasi Administrasi kependudukan**	**Persentase Pembinaan dan Pengawasan Terhadap Pengelolaan Informasi Adminduk**	**100**	**persen**	**-**	**-**	**persen**	**-**	**-**	**persen**	**-**	**-**	**persen**	**-**	**-**	**persen**	**-**	**-**	**persen**	**-**	**tdr**	**-**	**-**	**persen**	**-**	**0**	**-**	**DISDUKCAPIL**	

No	Sasaran	Kode						Urusan/Bidang Urusan Pemerintahan Daerah dan Program / Kegiatan	Indikator Kinerja Program (Outcome)/Kegiatan (output)	Target Renstra SKPD s>d tahun 2026 (akhir periode Renstra SKPD)			Realisasi Capaian Kinerja Renstra SKPD s/d Tahun 2026			Target Kinerja dan Anggaran RKPD SKPD Tahun 2024			Realisasi Kinerja Pada Semester						Realisasi Capaian Kinerja dan Anggaran RKPD Tahun 2024			Tingkat Capaian Kinerja dan Realisasi Anggaran Renja SKPD Tahun 2024 (%)		Realisasi Kinerja dan Anggaran Renstra SKPD s/d Akhir Tahun 2026			Tingkat Capaian Kinerja dan Realisasi Anggaran Renstra SKPD s/d Tahun 2026 (%)		Unit SKPD Penanggung Jawab	Ket
										K		Rp.	K		Rp.	K		Rp.	I			II			K		Rp.	K		K		Rp.	K		K	Rp.		
																			K		Rp.	K		Rp.												
1	2	3						4	5	6			7			8			9			10			11 = 9+10			12 = 11/8*100		13 = 7 + 11			14 = 13/6*100		14	15
																												Rata-rata capaian kinerja (%)					0	-		
																												Predikat kinerja					ST	SR		
5		2	12	05				Program Pengelolaan Profil Kependudukan	Persentase Ketersediaan Data Pembangunan yang Dapat Diakses Publik Secara terpusat dan Terpadu	100	Persen	-	-	Persen	-	-	Persen	39.999.833	-	Persen	-	-	-	-	-	-	-										
		2	12	05	2	01		Penyusunan Profil Kependudukan	Persentase Kesiapan Penyusunan Profil	20	Buku	-	-	Buku	-	-	Buku	39.999.833	-	Buku	-	-	Buku	-	-	Buku	-	tdr	-	-	Buku	-	0	-	DISDUKCAPIL	
		2	12	05	2	01	02	Penyusunan Profil Data Perkembangan dan Proyeksi Kependudukan serta Kebutuhan yang Lain	Jumlah Dokumen Profil Data Perkembangan dan Proyeksi Kependudukan serta Kebutuhan yang Lain yang tersusun	-	Dokumen	-	-	Dokumen	-	1	Dokumen	39.999.833	-	Dokumen	-	-	Dokumen	-	-	Dokumen	-	0	-	-	Dokumen	-	tdr	-	DISDUKCAPIL	
																												Rata-rata capaian kinerja (%)					#DIV/0!	-		
																												Predikat kinerja					ST	SR		
								JUMLAH ANGGARAN DAN REALISASI DARI SELURUH PROGRAM				2.480.000.000			6.895.252.224			4.583.866.239			-			-			-										
																												TOTAL RATA-RATA CAPAIAN KINERJA DAN ANGGARAN DARI SELURUH PROGRAM (PROGRAM 1 s.d. PROGRAM 5)					#DIV/0!	-		
																												PREDIKAT KINERJA DARI SELURUH PROGRAM (PROGRAM 1 s.d. PROGRAM 5)					ST	SR		

Evaluasi Hasil Dokumen RKPK Nagan Raya
Semester I Tahun 2024

No	Sasaran	Kode						Urusan/Bidang Urusan Pemerintahan Daerah dan Program / Kegiatan	Indikator Kinerja Program (Outcome)/Kegiatan (output)	Target Renstra SKPD s>d tahun 2026 (akhir periode Renstra SKPD)			Realisasi Capaian Kinerja Renstra SKPD s/d Tahun 2026			Target Kinerja dan Anggaran RKPD SKPD Tahun 2024			Realisasi Kinerja Pada Semester						Realisasi Capaian Kinerja dan Anggaran RKPD Tahun 2024			Tingkat Capaian Kinerja dan Realisasi Anggaran Renja SKPD Tahun 2024 (%)		Realisasi Kinerja dan Anggaran Renstra SKPD s/d Akhir Tahun 2026			Tingkat Capaian Kinerja dan Realisasi Anggaran Renstra SKPD s/d Tahun 2026 (%)		Unit SKPD Penanggung Jawab	Ket
											K	Rp.	K	Rp.		K	Rp.	I		II																
																		K	Rp.	K	Rp.			K	Rp.			K	Rp.			K	Rp.		
1	2	3						4	5	6			7			8			9			10			11 = 9+10			12 = 11/8*100		13 = 7 + 11			14 = 13/6*100		14	15
								DINAS PEMBERDAYAAN MASYARAKAT, GAMPONG, PENGENDALIAN PENDUDUK DAN PEMBERDAYAAN PEREMPUAN																														
1	Meningkatnya Nilai Sakip	**2**	**13**	**01**				**PROGRAM PENUNJANG URUSAN PEMERINTAHAN DAERAH**	**Nilai Sakip Perangkat Daerah**	**100**	**Persen**	**5.394.039.736**	**100**	**Persen**	**9.910.756.805**	**100**	**Persen**	**4.567.877.713**	**-**	**Persen**	**1.689.070.667**	**100**	**Persen**	**-**	**100**	**Persen**	**1.689.070.667**										
		2	**19**	**01**	**2**	**01**		**Perencanaan Penganggaran dan Evaluasi Kinerja Perangkat Daerah**	**Jumlah Dokumen Perencanaan, Penganggaran, dan Evaluasi Kinerja Perangkat Daerah**	**4**	**Dokumen**	**0**	**-**	**Dokumen**	**-**	**-**	**Dokumen**	**-**	**-**	**Dokumen**	**-**	**-**	**Dokumen**	**-**	**-**	**Dokumen**	**-**	**tdr**	**-**	**-**	**Dokumen**	**-**	**0**	**-**	**DPMGP4**	
		2	13	01	2	01	01	Penyusunan Dokumen Perencanaan Perangkat Daerah	Jumlah Dokumen Perencanaan Perangkat Daerah	2	Dokumen	-	-	Dokumen	-	-	Dokumen	-	-	Dokumen	-	-	Dokumen	-	-	Dokumen	-	tdr	-	-	Dokumen	-	0	-	DPMGP4	
		2	13	01	2	01	06	Koordinasi dan Penyusunan Laporan Capaian Kinerja dan Ikhtisar Realisasi Kinerja SKPD	Jumlah Laporan Capaian Kinerja dan Ikhtisar Realisasi Kinerja SKPD dan Laporan Hasil Koordinasi Penyusunan Laporan Capaian Kinerja dan Ikhtisar Realisasi Kinerja SKPD	1	Laporan	-	-	Laporan	-	-	Laporan	-	-	Laporan	-	-	Laporan	-	-	Laporan	-	tdr	-	-	Laporan	-	0	-	DPMGP4	
		2	13	01	2	01	07	Evaluasi Kinerja Perangkat Daerah	Jumlah Laporan Evaluasi Kinerja Perangkat Daerah	1	Laporan	-	-	Laporan	-	-	Laporan	-	-	Laporan	-	-	Laporan	-	-	Laporan	-	tdr	-	-	Laporan	-	0	-	DPMGP4	
		2	**19**	**01**	**2**	**02**		**Administrasi Keuangan Perangkat Daerah**	**Terlaksananya Administrasi Keuangan Perangkat Daerah**	**12**	**Bulan**	**4.119.580.748**	**-**	**Bulan**	**3.805.638.701**	**14**	**Bulan**	**3.237.075.376**	**-**	**Bulan**	**1.203.060.307**	**-**	**Bulan**	**-**	**-**	**Bulan**	**1.203.060.307**	**0**	**37,17**	**-**	**Bulan**	**5.008.699.008**	**0**	**121,58**	**DPMGP4**	
		2	19	01	2	02	01	Penyediaan Gaji dan Tunjangan ASN	Jumlah Orang yang Menerima Gaji dan Tunjangan ASN	12	Bulan	4.007.568.953	12	Bulan	3.676.478.701	12	Bulan	3.143.915.376	6	Bulan	1.143.240.307,00	-	Bulan	-	6	Bulan	1.143.240.307	50	36,36	18	Bulan	4.819.719.008	150	120,27	DPMGP4	
		2	19	01	2	02	02	Penyediaan Administrasi Pelaksanaan Tugas ASN	Jumlah Dokumen Hasil Penyediaan Administrasi Pelaksanaan Tugas	29	Dokumen	112.011.795	4	Dokumen	129.160.000	1	Dokumen	93.160.000	6	Dokumen	59.820.000,00	-	Dokumen	-	6	Dokumen	59.820.000	600	64,21	10	Dokumen	188.980.000	34,4827586	168,71	DPMGP4	
		2	**19**	**01**	**2**	**05**		**Administrasi Kepegawaian Perangkat Daerah**	**Jumlah ASN yang Mendapat Pelayanan Adminis trasi Kepega waian Perangkat Daerah**	**12**	**Dokumen**	**30.561.300**	**-**	**Dokumen**	**25.108.200**	**85**	**Dokumen**	**-**	**-**	**Dokumen**	**-**	**-**	**Dokumen**	**-**	**-**	**Dokumen**	**-**	**0**	**-**	**-**	**Dokumen**	**25.108.200**	**0**	**82,16**	**DPMGP4**	
		2	19	01	2	05	02	Pengadaan Pakaian Dinas Beserta Atribut Kelengkapannya	Jumlah Paket Pakaian Dinas beserta Atribut Kelengkapan	6	Dokumen	30.561.300	1	Paket	25.108.200	-	Paket	-	-	Paket	-	-	Paket	-	-	Paket	-	tdr	-	1	Paket	25.108.200	sts	82,16	DPMGP4	
		2	**19**	**01**	**2**	**06**		**Administrasi Umum Perangkat Daerah**	**Rentang Waktu Pelaksa naan Adminis trasi Umum Perangkat Daerah**	**85**	**Dokumen**	**640.552.265**	**-**	**Dokumen**	**380.417.160**	**12**	**Dokumen**	**551.778.005**	**-**	**Dokumen**	**149.673.462**	**-**	**Dokumen**	**-**	**-**	**Dokumen**	**149.673.462**	**0**	**27,13**	**-**	**Dokumen**	**530.090.622**	**0**	**82,76**	**DPMGP4**	
		2	19	01	2	06	01	Penyediaan Komponen Instalasi Listrik/Penerangan Bangunan Kantor	Jumlah Paket Komponen Instalasi Listrik/Penerangan Bangunan Kantor yang Disediakan	-	Paket	10.541.982	4	Paket	11.370.400	12	Paket	9.999.400	2	Paket	4.964.260,00	-	Paket	-	2	Paket	4.964.260	16,6666667	49,65	6	Paket	16.334.660	tdr	154,95	DPMGP4	
		2	19	01	2	06	02	Penyediaan Peralatan dan Perlengkapan Kantor	Jumlah Paket Peralatan dan Perlengkapan Kantor yang Disediakan	12	Bulan	16.206.750	4	Bulan	-	3	Paket	51.237.600		Paket	-	-	Paket	-	-	Paket	-	0	-	sts	sts	-	sts	-	DPMGP4	
		2	19	01	2	06	04	Penyediaan Bahan Logistik Kantor	Jumlah Paket Bahan Logistik Kantor yang Disediakan	-	Paket	211.042.643	4	Paket	257.296.015	12	Paket	151.621.080	1	Paket	135.595.721,00	-	Paket	-	1	Paket	135.595.721	8,33333333	89,43	5	Paket	392.891.736	tdr	186,17	DPMGP4	
		2	19	01	2	06	05	Penyediaan Barang Cetakan dan Penggandaan	Jumlah Paket Barang Cetakan dan Penggandaan yang Disediakan	-	Paket	46.594.406	4	Paket	49.150.945	12	Paket	40.303.925	1	Paket	9.113.481,00	-	Paket	-	1	Paket	9.113.481	8,33333333	22,61	5	Paket	58.264.426	tdr	125,05	DPMGP4	
		2	19	01	2	06	09	Penyelenggaraan Rapat Koordinasi dan Konsultasi SKPD	Jumlah Laporan Penyelenggaraan Rapat Koordinasi dan Konsultasi SKPD	-	Laporan	356.166.484	20	Laporan	62.599.800	12	Laporan	298.616.000		Laporan	-	-	Laporan	-	-	Laporan	-	0	-	20	Laporan	62.599.800	tdr	17,58	DPMGP4	
		2	**19**	**01**	**2**	**07**		**Pengadaan Barang Milik Daerah Penunjang Urusan Pemerintah Daerah**	**Jumlah Pengadaan Sarpras Penunjang Urusan Pemerintah Daerah**		**Paket**	**0**	**-**	**Paket**	**-**	**-**	**Paket**	**49.855.284**	**-**	**Paket**	**-**	**-**	**Paket**	**-**	**-**	**Paket**	**-**	**tdr**	**-**	**-**	**Paket**	**-**	**tdr**	**-**	**DPMGP4**	
		2	19	01	2	07	05	Pengadaan Mebel	Jumlah Paket Mebel yang Disediakan	-	Unit	-	-	Unit	-	10	Unit	49.855.284	-	Unit	-	-	Unit	-	-	Unit	-	0	-	-	Unit	-	tdr	-	DPMGP4	
		2	**19**	**01**	**2**	**08**		**Penyediaan Jasa Penunjang Urusan Pemerintah Daerah**	**Rentang Waktu Pelaksa naan Adminis trasi Umum Perangkat Daerah**	**12**	**Bulan**	**559.072.055**	**-**	**Bulan**	**689.588.193**	**12**	**Bulan**	**644.549.048**	**-**	**Bulan**	**324.326.978**	**-**	**Bulan**	**-**	**-**	**Bulan**	**324.326.978**	**0**	**50,32**	**-**	**Bulan**	**1.013.915.171**	**0**	**181,36**	**DPMGP4**	

No	Sasaran	Kode						Urusan/Bidang Urusan Pemerintahan Daerah dan Program / Kegiatan	Indikator Kinerja Program (Outcome)/Kegiatan (output)	Target Renstra SKPD s>d tahun 2026 (akhir periode Renstra SKPD)			Realisasi Capaian Kinerja Renstra SKPD s/d Tahun 2026			Target Kinerja dan Anggaran RKPD SKPD Tahun 2024			Realisasi Kinerja Pada Semester						Realisasi Capaian Kinerja dan Anggaran RKPD Tahun 2024			Tingkat Capaian Kinerja dan Realisasi Anggaran Renja SKPD Tahun 2024 (%)		Realisasi Kinerja dan Anggaran Renstra SKPD s/d Akhir Tahun 2026			Tingkat Capaian Kinerja dan Realisasi Anggaran Renstra SKPD s/d Tahun 2026 (%)		Unit SKPD Penanggung Jawab	Ket
										K		Rp.	K		Rp.	K		Rp.	I			II			K		Rp.	K		K		Rp.	K		K		Rp.		
1	2	3						4	5	6			7			8			9			10			11 = 9+10			12 = 11/8*100		13 = 7 + 11			14 = 13/6*100		14	15
		2	19	01	2	08	01	Penyediaan Jasa Surat Menyurat	Jumlah Laporan Penyediaan Jasa Surat Menyurat	-	Laporan	6.945.750	6	Laporan	9.000.000	12	Laporan	6.000.000	3	Laporan	1.500.000,00	-	Laporan	-	3	Laporan	1.500.000	25	25,00	9	Laporan	10.500.000	tdr	151,17	DPMGP4	
		2	19	01	2	08	02	Penyediaan Jasa Komunikasi, Sumber Daya Air dan Listrik	Jumlah Laporan Penyediaan Jasa Komunikasi, Sumber Daya Air dan Listrik yang Disediakan	-	Laporan	108.120.462	6	Laporan	140.437.886	12	Laporan	117.000.460	6	Laporan	38.998.405,00	-	Laporan	-	6	Laporan	38.998.405	50	33,33	12	Laporan	179.436.291	tdr	165,96	DPMGP4	
		2	19	01	2	08	03	Penyediaan Jasa Peralatan dan Perlengkapan Kantor	Jumlah Laporan Penyediaan Jasa Peralatan dan Perlengkapan Kantor yang Disediakan	-	Laporan	11.344.725	6	Laporan	33.502.072	1	Laporan	25.800.000	6	Laporan	10.200.000,00	-	Laporan	-	6	Laporan	10.200.000	600	39,53	12	Laporan	43.702.072	tdr	385,22	DPMGP4	
		2	19	01	2	08	04	Penyediaan Jasa Pelayanan Umum Kantor	Jumlah Laporan Penyediaan Jasa Pelayanan Umum Kantor yang Disediakan	-	Laporan	432.661.118	6	Laporan	506.648.235	12	Laporan	495.748.588	6	Laporan	273.628.573,00	-	Laporan	-	6	Laporan	273.628.573	50	55,20	12	Laporan	780.276.808	tdr	180,34	DPMGP4	
		2	**19**	**01**	**2**	**09**		**Pemeliharaan Barang Milik Daerah Penunjang Urusan Pemerintahan Daerah**	**Jumlah Kendaraan Perorangan Dinas atau Kendaraan Dinas Jabatan yang Dipelihara**	**12**	**Bulan**	**44.273.368**	**-**	**Bulan**	**109.252.297**	**12**	**Bulan**	**84.620.000**	**-**	**Bulan**	**12.009.920**		**-**	**Bulan**	**-**	**-**	**Bulan**	**12.009.920**	**0**	**14,19**	**-**	**Bulan**	**121.262.217**	**0**	**273,89**	**DPMGP4**	
		2	19	01	2	09	01	Penyediaan Jasa Pemeliharaan, Biaya Pemeliharaan dan Pajak Kendaraan Perorangan Dinas atau Kendaraan Dinas Jabatan	Jumlah Kendaraan Perorangan Dinas atau Kendaraan Dinas Jabatan yang Dipelihara dan dibayarkan Pajaknya	-	Unit	44.273.368	1	Unit	45.620.185	1	Unit	34.620.000	1	Unit	2.049.520,00	-	Unit	-	1	Unit	2.049.520	100	5,92	2	Unit	47.669.705	tdr	107,67	DPMGP4	
		2	19	01	2	09	02	Penyediaan Jasa Pemeliharaan, Biaya Pemeliharaan, Pajak dan Perizinan Kendaraan Dinas Operasional atau Lapangan	Jumlah Kendaraan Dinas Operasional atau Lapangan yang Dipelihara dan dibayarkan Pajak dan Perizinannya	-	Unit	-	5	Unit	63.632.112	25	Unit	50.000.000	2	Unit	9.960.400,00	-	Unit	-	2	Unit	9.960.400	8	19,92	7	Unit	73.592.512	tdr	-	DPMGP4	
		2	19	01	2	09	09	Pemeliharaan/Rehabilitasi Gedung Kantor dan Bangunan Lainnya	Jumlah Gedung Kantor dan Bangunan Lainnya yang Dipelihara/Direhabilitasi	-	Unit	-	-	Unit	-	1	Unit	203.440.800	-	Unit	-	-	Unit	-	-	Unit	-	0	-	-	Unit	-	tdr	-	DPMGP4	
																											Rata-rata capaian kinerja (%)		75,82		22,80					16,77		103,48		
																											Predikat kinerja		ST		SR								
2		**2**	**13**	**03**				**PROGRAM PENINGKATAN KERJA SAMA DESA**	**Persentase Terbentuknya Kerja Sama Badan Usaha Antar Gampong Kabupaten Nagan Raya**	**-**	**Persen**	**-**	**-**	**Persen**	**86.542.140**	**80**	**Persen**	**101.999.730**	**-**	**Persen**	**-**		**-**	**Persen**	**-**	**100**	**Persen**	**-**											
		2	**13**	**03**	**2**	**01**		**Fasilitasi Kerja Sama Antar Desa**	**Persentase Terbentuknya Kerja Sama Badan Usaha Antar Gampong Kabupaten Nagan Raya**	**12**	**Bulan**	**-**	**-**	**Bulan**	**86.542.140**	**12**	**Bulan**	**101.999.730**	**-**	**Bulan**	**-**		**-**	**Bulan**	**-**	**-**	**Bulan**	**-**	**0**	**-**	**-**	**Bulan**	**86.542.140**	**0**	**-**	**DPMGP4**	
		2	13	03	2	01	01	Fasilitasi Kerja Sama Antar Desa dalam Kabupaten/Kota	Jumlah Dokumen Kerja Sama Antar Desa dalam Kabupaten/Kota	-	Dokumen	-	-	Dokumen	86.542.140	1	Dokumen	101.999.730	-	Dokumen	-		-	Dokumen	-	-	Dokumen	-	0	-	-	Dokumen	86.542.140	tdr	-	DPMGP4	
																											Rata-rata capaian kinerja (%)		0		-					0		-		
																											Predikat kinerja		ST		SR								
3	Meningkatkan kemandirian Gampong	**2**	**13**	**04**				**PROGRAM ADMINISTRASI PEMERINTAHAN DESA**	**Cakupan Sarana Prasarana Perkantoran Pemerintah Desa yang Baik**	**100**	**Persen**	**-**	**100**	**Persen**	**1.147.154.630**	**100**	**Persen**	**388.602.701**	**-**	**Persen**	**-**		**-**	**Persen**	**-**	**100**	**Persen**	**-**											
		2	**13**	**04**	**2**	**01**		**Pembinaan dan Pengawasan Penyelenggaraan Administrasi Pemerintahan Desa**	**Pembinaan dan Pengawasan Penyelenggaraan Administrasi Pemerintahan Desa**	**100**	**Persen**	**-**	**-**	**Persen**	**1.147.154.630**	**80**	**Persen**	**388.602.701**	**-**	**Persen**	**-**		**-**	**Persen**	**-**	**-**	**Persen**	**1.147.154.630**	**0**	**-**	**-**	**Persen**	**1.147.154.630**	**0**	**-**	**DPMGP4**	
		2	13	04	2	01	02	Fasilitasi Penyusunan Produk Hukum Desa	Jumlah Dokumen Hasil Fasilitasi Penyusunan Produk Hukum Desa	1	Dokumen	-	-	Dokumen	56.320.150	2	Dokumen	30.126.000	-	Dokumen	-		-	Dokumen	-	-	Dokumen	-	0	-	-	Dokumen	56.320.150	0	-	DPMGP4	
		2	13	04	2	01	04	Fasilitasi Pengelolaan Keuangan Desa	Jumlah Dokumen Hasil Fasilitasi Pengelolaan Keuangan Desa	1	Dokumen	-	-	Dokumen	365.859.759	2	Dokumen	150.000.268	-	Dokumen	-		-	Dokumen	-	-	Dokumen	-	0	-	-	Dokumen	365.859.759	0	-	DPMGP4	
		2	13	04	2	01	05	Pembinaan Peningkatan Kapasitas Aparatur Pemerintah Desa	Jumlah Aparatur Pemerintah Desa yang Mengikuti Pembinaan Peningkatan Kapasitas	1	Orang	-	-	Orang	179.999.588	222	Orang	30.062.233	-	Orang	-		-	Orang	-	-	Orang	-	0	-	-	Orang	179.999.588	0	-	DPMGP4	
		2	13	04	2	01	08	Pembinaan dan Pemberdayaan BUM Desa dan Lembaga Kerja Sama antar Desa	Jumlah Dokumen Hasil Pembinaan dan Pemberdayaan BUM Desa dan Lembaga Kerja Sama antar Desa	1	Dokumen	-	-	Dokumen	155.436.114	4	Dokumen	48.430.000	-	Dokumen	-		-	Dokumen	-	-	Dokumen	-	0	-	-	Dokumen	155.436.114	0	-	DPMGP4	
		2	13	04	2	01	10	Fasilitasi Pengangkatan dan Pemberhentian Perangkat Desa	Jumlah Laporan Fasilitasi Pengangkatan dan Pemberhentian Perangkat Desa	1	Laporan	-	-	Laporan	389.539.019	-	Laporan	-	-	Laporan	-		-	Laporan	-	-	Laporan	-	tdr	-	-	Laporan	389.539.019	0	-	DPMGP4	
		2	13	04	2	01	11	Fasilitasi Penyusunan Profil Desa	Jumlah Dokumen Profil Desa yang tersusun	1	Dokumen	-	-	Dokumen	-	2	Dokumen	30.000.000	-	Dokumen	-		-	Dokumen	-	-	Dokumen	-	0	-	-	Dokumen	-	0	-	DPMGP4	
		2	13	04	2	01	13	Fasilitasi Pengelolaan Aset Desa	Jumlah Dokumen Hasil Fasilitasi Pengelolaan Aset Desa	-	Dokumen	-	-	Dokumen	-	1	Dokumen	19.980.000	-	Dokumen	-		-	Dokumen	-	-	Dokumen	-	0	-	-	Dokumen	-	tdr	-	DPMGP4	
		2	13	04	2	01	14	Pembinaan Peningkatan Kapasitas Anggota BPD	Jumlah Anggota BPD yang Mengikuti Pembinaan Peningkatan Kapasitas	-	Orang	-	-	Orang	-	222	Orang	60.000.000	-	Orang	-		-	Orang	-	-	Orang	-	0	-	-	Orang	-	tdr	-	DPMGP4	
		2	13	04	2	01	15	Fasilitasi Penetapan dan Penegasan Batas Desa	Jumlah Desa yang Difasilitasi dalam Penetapan Dan Penegasan Batas Desa	-	Desa	-	-	Desa	-	222	Desa	20.004.200	-	Desa	-		-	Desa	-	-	Desa	-	0	-	-	Desa	-	tdr	-	DPMGP4	
																											Rata-rata capaian kinerja (%)		0		-					0		-		
																											Predikat kinerja		ST		SR								

No	Sasaran	Kode						Urusan/Bidang Urusan Pemerintahan Daerah dan Program / Kegiatan	Indikator Kinerja Program (Outcome)/Kegiatan (output)	Target Renstra SKPD s>d tahun 2026 (akhir periode Renstra SKPD)			Realisasi Capaian Kinerja Renstra SKPD s/d Tahun 2026			Target Kinerja dan Anggaran RKPD SKPD Tahun 2024			Realisasi Kinerja Pada Semester						Realisasi Capaian Kinerja dan Anggaran RKPD Tahun 2024			Tingkat Capaian Kinerja dan Realisasi Anggaran Renja SKPD Tahun 2024 (%)		Realisasi Kinerja dan Anggaran Renstra SKPD s/d Akhir Tahun 2026			Tingkat Capaian Kinerja dan Realisasi Anggaran Renstra SKPD s/d Tahun 2026 (%)		Unit SKPD Penanggung Jawab	Ket
										K		Rp.	K		Rp.	K		Rp.	I			II														
																			K		Rp.	K		Rp.											
1	2	3						4	5	6			7			8			9			10			11 = 9+10			12 = 11/8*100		13 = 7 + 11			14 = 13/6*100		14	15
4	Adanya peningkatan kualitas Keluarga dalam Ber-KB	2	14	03				PROGRAM PEMBINAAN KELUARGA BERENCANA (KB)		100	Persen	-	-	Persen	3.181.857.684	80	Persen	12.050.000.000	-	Persen	753.480.222	-	Persen	-	100	Persen	753.480.222									
		2	14	03	2	01		Pelaksanaan Advokasi, Komunikasi, Informasi dan Edukasi (KIE) Pengendalian Penduduk dan KB Sesuai Kearifan Budaya Lokal	Jumlah Persentase Kegiatan yang Terlaksana	85	Kegiatan	-	-	Kegiatan	3.181.857.684	1	Kegiatan	6.000.000.000	-	Kegiatan	405.499.644	-	Kegiatan	-	-	Kegiatan	405.499.644	0	6,76	-	Kegiatan	3.587.357.328	0	-	DPMGP4	
		2	14	03	2	01	03	Penyediaan dan Distribusi Sarana KIE Program KKBPK	Jumlah Unit Sarana Penyediaan dan Pendistribusian KIE Program Bangga Kencana (Pembangunan Keluarga, Kependudukan, dan Keluarga Berencana)	-	Unit	-	-	Unit	1.079.192.111	10	Unit	6.000.000.000	-	Unit	-	-	Unit	-	-	Unit	-	0	-	-	Unit	1.079.192.111	tdr	-	DPMGP4	
		2	14	03	2	01	04	Promosi dan KIE Program KKBPK Melalui Media Massa Cetak dan Elektronik serta Media Luar Ruang		-	Unit	-	-	Unit	1.341.060.000	-	Unit	-	-	Unit	176.617.750,00	-	Unit	-	-	Unit	176.617.750	tdr	-	-	Unit	1.517.677.750	tdr	-	DPMGP4	
		2	14	03	2	01	07	Pengelolaan Operasional dan Sarana di Balai Penyuluhan KKBPK		12	Laporan	-	-	Laporan	648.945.873	-	Laporan	-	2	Laporan	228.881.894,00	-	Laporan	-	2	Laporan	228.881.894	tdr	-	2	Laporan	877.827.767	16,67	-	DPMGP4	
		2	14	03	2	01	08	Pengendalian Program KKBPK		-	Laporan	-	-	Laporan	112.659.700	-	Laporan	-	-	Laporan	-	-	Laporan	-	-	Laporan	-	tdr	-	-	Laporan	112.659.700	tdr	-	DPMGP4	
		2	14	03	2	01	0014	Advokasi Program Bangga kencana oleh pokja advokasi kepada Stakeholders dan Mitra Kerja		-	Laporan	-	-	Laporan	-	-	Laporan	-	-	Laporan	6.346.760,00	-	Laporan	-	-	Laporan	6.346.760	tdr	-	-	Laporan	6.346.760	tdr	-	DPMGP4	
		2	14	03	2	02		Pendayagunaan Tenaga Penyuluh KB/Petugas Lapangan KB (PKB/PLKB)		-	Laporan	-	-	Laporan	-	-	Laporan	-	-	Laporan	444.992.999,00	-	Laporan	-	-	Laporan	444.992.999	tdr	-	-	Laporan	444.992.999	tdr	-	DPMGP5	
		2	14	03	2	02	0004	Penggerakan Kader Institusi Masyarakat Pedesaan (IMP)		-	Laporan	-	-	Laporan	-	-	Laporan	-	-	Laporan	39.592.999,00	-	Laporan	-	-	Laporan	39.592.999	tdr	-	-	Laporan	39.592.999	tdr	-	DPMGP6	
		2	14	03	2	02	0005	Pembinaan IMP dan Program Bangga Kencana di Lini Lapangan oleh PKB/PLKB		-	Laporan	-	-	Laporan	-	-	Laporan	-	-	Laporan	405.400.000,00	-	Laporan	-	-	Laporan	405.400.000	tdr	-	-	Laporan	405.400.000	tdr	-	DPMGP7	
		2	14	03	2	03		Pengendalian dan Pendistribusian Kebutuhan Alat dan Obat Kontrasepsi serta Pelaksanaan Pelayanan KB di Daerah Kabupaten/Kota	Jumlah Laporan yang Terealisasi	-	Orang	-	-	Orang	271.758.000	-	Orang	-	-	Orang	147.981.900	-	Orang	-	-	Orang	147.981.900	tdr	-	-	Orang	419.739.900	tdr	-	DPMGP4	
		2	14	03	2	03	01	Pengendalian Pendistribusian Alat dan Obat Kontrasepsi dan Sarana Penunjang Pelayanan KB ke Fasilitas Kesehatan Termasuk Jaringan dan Jejaringnya		12	Bulan	-	-	Bulan	271.758.000	-	Bulan	-	6	Bulan	48.000.000,00	-	Bulan	-	6	Bulan	48.000.000	tdr	-	6	Bulan	319.758.000	50	-	DPMGP4	
		2	14	03	2	03	0015	Peningkatan Kompetensi Pengelola dan Petugas Logistik Alat dan Obat Kontrasepsi serta Sarana Penunjang Pelayanan KB		-	Bulan		-	Bulan		-	Bulan		6	Bulan	99.981.900,00	-	Bulan	-	6	Bulan	99.981.900	tdr	tdr	6	Bulan	99.981.900	tdr	tdr	DPMGP5	
		2	14	03	2	04		Pemberdayaan dan Peningkatan Peran Serta Organisasi Kemasyarakatan Tingkat Daerah Kabupaten/Kota dalam Pelaksanaan Pelayanan dan Pembinaan Kesertaan Ber-KB	Manunggal TNI KB		Kegiatan	-	-	Kegiatan	99.110.754	1	Kegiatan	50.000.000	-	Kegiatan	199.998.678	-	Kegiatan	-	-	Kegiatan	199.998.678	0	400,00	-	Kegiatan	299.109.432	tdr	-	DPMGP4	
		2	14	03	2	04	02	Integrasi Pembangunan Lintas Sektor di Kampung KB	Jumlah Dokumen Hasil Integrasi Pembangunan Lintas Sektor di Kampung KB	-	Dokumen	-	-	Dokumen	99.110.754	1	Dokumen	50.000.000	12	Dokumen	49.998.678,00	-	Dokumen	-	12	Dokumen	49.998.678	1200	100,00	12	Dokumen	149.109.432	tdr	-	DPMGP4	
		2	14	03	2	04	04	Pembinaan Terpadu Kampung KB		-	Dokumen		-	Dokumen		-	Dokumen		-	Dokumen	150.000.000,00	-	Dokumen	-	-	Dokumen	150.000.000	tdr	tdr	-	Dokumen	150.000.000	tdr	tdr	DPMGP4	
																											Rata-rata capaian kinerja (%)		300		38,98				22,22		-		
																											Predikat kinerja		ST		SR							
5		2	14	04				PROGRAM PEMBERDAYAAN DAN PENINGKATAN KELUARGA SEJAHTERA (KS)		100	Persen	-	-	Persen	894.145.000	-	-		-	Persen	-	-	Persen		100	Persen	-									
		2	14	04	2	01		Pelaksanaan Pembangunan Keluarga melalui Pembinaan Ketahanan dan Kesejahteraan Keluarga		100	Persen	-	-	Persen	894.145.000	-	Persen	-	-	Persen	-	-	Persen	-	-	Persen	-	tdr	-	-	Persen	894.145.000	0	-	DPMGP4	
		2	14	04	2	01	05	Penyediaan Biaya Operasional bagi Pengelola dan Pelaksana (Kader) Ketahanan dan Kesejahteraan Keluarga (BKB, BKR, BKL, PPPKS, PIK-R dan Pemberdayaan Ekonomi Keluarga/UPPKS)		1	Laporan	-	-	Laporan	894.145.000	-	Laporan	-	-	Laporan	-	-	Laporan	-	-	Laporan	-	tdr	-	-	Laporan	894.145.000	0	-	DPMGP4	

No	Sasaran	Kode						Urusan/Bidang Urusan Pemerintahan Daerah dan Program / Kegiatan	Indikator Kinerja Program (Outcome)/Kegiatan (output)	Target Renstra SKPD s>d tahun 2026 (akhir periode Renstra SKPD)			Realisasi Capaian Kinerja Renstra SKPD s/d Tahun 2026			Target Kinerja dan Anggaran RKPD SKPD Tahun 2024			Realisasi Kinerja Pada Semester						Realisasi Capaian Kinerja dan Anggaran RKPD Tahun 2024			Tingkat Capaian Kinerja dan Realisasi Anggaran Renja SKPD Tahun 2024 (%)		Realisasi Kinerja dan Anggaran Renstra SKPD s/d Akhir Tahun 2026			Tingkat Capaian Kinerja dan Realisasi Anggaran Renstra SKPD s/d Tahun 2026 (%)		Unit SKPD Penanggung Jawab	Ket
																		I			II														
										K		Rp.	K		Rp.	K		Rp.	K		Rp.	K		Rp.	K		Rp.	K		Rp.	K		Rp.	K	Rp.		
1	2	3						4	5	6			7			8			9			10			11 = 9+10			12 = 11/8*100		13 = 7 + 11			14 = 13/6*100		14	15
																											#DIV/0!	-				0	-		
																											ST	SR							
6	Tercapainya Status Kabupaten Layak Anak	2	08	02				PROGRAM PENGARUSUTAMAAN GENDER DAN PEMBERDAYAAN PEREMPUAN	Proporsi kursi yang diduduki Perempuan di DPRK	100	Persen	-	-	Persen	99.649.967	17	Persen	79.994.000	-	Persen	50.938.528	-	Persen	-	100	Persen	50.938.528									
		2	08	02	2	01		Pelembagaan Pengarusutamaan Gender (PUG) pada Lembaga Pemerintah Kewenangan Kabupaten/Kota	Pelembagaan Pengarusutamaan Gender (PUG) pada Lembaga Pemerintah Kewenangan Kabupaten/Kota	-	Dokumen	-	-	Dokumen	99.649.967	1	Dokumen	49.994.000	-	Dokumen		-	Dokumen	-	-	Dokumen	-	0	-	-	Dokumen	99.649.967	tdr	-	DPMGP4	
		2	08	02	2	01	02	Koordinasi dan Sinkronisasi Pelaksanaan PUG Kewenangan Kabupaten/Kota	Jumlah Dokumen Hasil Koordinasi dan Sinkronisasi Pelaksanaan Pengarustamaan Gender (PUG) Kewenangan Kabupaten/Kota	-	Dokumen	-	-	Dokumen	-	1	Dokumen	49.994.000	-	Dokumen	-	-	Dokumen	-	-	Dokumen	-	0	-	-	Dokumen	-	tdr	-	DPMGP4	
		2	08	02	2	01	03	Advokasi Kebijakan dan Pendampingan Pelaksanaan PUG termasuk PPRG	Jumlah Perangkat Daerah yang Mendapat Advokasi Kebijakan dan Pendampingan Pelaksanaan Pengarustamaan Gender (PUG) Termasuk Perencaan Pembangunan Responsif Gender (PPRG) Kewenangan Kabupaten/Kota	-	Perangkat Daerah	-	-	Perangkat Daerah	-	-	Perangkat Daerah	-	-	Perangkat Daerah	10.438.170,00	-	Perangkat Daerah	-	-	Perangkat Daerah	10.438.170	tdr	-	-	Perangkat	10.438.170	tdr	-	DPMGP4	
		2	08	02	2	01	04	Sosialisasi Kebijakan Pelaksanaan PUG Termasuk PPRG	Jumlah Perangkat Daerah yang Mengikuti Sosialisasi Kebijakan Pelaksanaan Pengarustamaan Gender (PUG) Termasuk Perencaan Pembangunan Responsif Gender (PPRG) Kewenangan Kabupaten/Kota	-	Perangkat Daerah	-	-	Perangkat Daerah	99.649.967	-	Perangkat Daerah	-	-	Perangkat Daerah	-	-	Perangkat Daerah	-	-	Perangkat Daerah	-	tdr	-	-	Perangkat	99.649.967	tdr	-	DPMGP4	
		2	08	02	2	02		Pemberdayaan Perempuan Bidang Politik, Hukum, Sosial, dan Ekonomi pada Organisasi Kemasyarakatan Kewenangan Kabupaten/Kota		-	Dokumen	-	-	Dokumen	-	1	Dokumen	30.000.000	-	Dokumen	10.438.170,00	-	Dokumen	-	-	Dokumen	10.438.170	0	34,79	-	Dokumen	10.438.170	tdr	-	DPMGP4	
		2	08	02	2	02	02	Advokasi Kebijakan dan Pendampingan Peningkatan Partisipasi Perempuan dan Politik, Hukum, Sosial dan Ekonomi	Jumlah Organisasi Masyarakat yang Mendapat Advokasi dan Pendampingan Kebijakan Peningkatan Partisipasi Perempuan di Bidang Politik, Hukum, Sosial dan Ekonomi Kewenangan Kabupaten/Kota	-	Organisasi	-	-	Organisasi	-	-	Organisasi	30.000.000	-	Organisasi	10.438.170,00	-	Organisasi	-	-	Organisasi	10.438.170	tdr	34,79	-	Organisasi	10.438.170	tdr	-	DPMGP4	
																											0	11,60				#DIV/0!	-		
																											ST	SR							
7		2	08	03				PROGRAM PERLINDUNGAN PEREMPUAN	Persentase pencegahan kekerasan terhadap perempuan dan anak	100	Persen	-	-	Persen	595.130.137	80	Persen	149.998.033	-	Persen	53.569.384	-	Persen	-	100	Persen	53.569.384	125								
		2	08	03	2	01		Pencegahan Kekerasan Terhadap Perempuan Lingkup Daerah Kabupaten/Kota	Jumlah Pencegahan Kekerasan Terhadap Perempuan dan Anak	60	Dokumen	-	-	Dokumen	182.606.379	1	Dokumen	49.998.000	-	Dokumen	50.819.384	-	Dokumen	-	-	Dokumen	50.819.384	0	101,64	-	Dokumen	233.425.763	0	-	DPMGP4	
		2	08	03	2	01	01	Koordinasi dan Sinkronisasi Pelaksanaan Kebijakan, Program dan Kegiatan Pencegahan Kekerasan Terhadap Perempuan Lingkup Daerah Kabupaten/Kota	Jumlah Dokumen Hasil Koordinasi dan Sinkronisasi Pelaksanaan Kebijakan, Program dan Kegiatan Pencegahan Kekerasan Terhadap Perempuan Kewenangan Kabupaten/Kota	-	Dokumen	-	-	Dokumen	-	-	Dokumen	49.998.000	-	Dokumen	18.265.000,00	-	Dokumen	-	-	Dokumen	18.265.000	tdr	36,53	-	Dokumen	18.265.000	tdr	-	DPMGP4	
		2	08	03	2	01	02	Advokasi Kebijakan dan Pendampingan Layanan Perlindungan Perempuan Kewenangan Kabupaten/Kota	Jumlah Perangkat Daerah yang Mendapat Advokasi dan Pendampingan Layanan Perlindungan Perempuan Kewenangan Kabupaten/Kota	-	Perangkat Daerah	-	-	Perangkat Daerah	182.606.379	-	Perangkat Daerah	-	-	Perangkat Da	32.554.384,00	-	Perangkat Daerah	-	-	Perangkat Daerah	32.554.384	tdr	-	-	Perangkat	215.160.763	tdr	-	DPMGP4	
		2	08	03	2	02		Penyediaan Layanan Rujukan Lanjutan bagi Perempuan Korban Kekerasan yang Memerlukan Koordinasi Kewenangan Kabupaten/Kota	Jumlah Layanan Tindak Lanjut Pengaduan yang Memerlukan Koordinasi dan Sinkronisasi Bagi Perempuan korban kekerasan	12	Layanan	-	-	Layanan	412.523.758	35	Layanan	100.000.033	-	Layanan	2.750.000	-	Layanan	-	-	Layanan	2.750.000	0	2,75	-	Layanan	415.273.758	0	-	DPMGP4	
		2	08	03	2	02	01	Penyediaan Layanan Pengaduan Masyarakat bagi Perempuan Korban Kekerasan Kewenangan Kabupaten/Kota	Jumlah Perempuan Korban Kekerasan Tingkat Kabupaten/Kota yang Mendapatkan Layanan Pengaduan	-	Orang	-	-	Orang	-	-	Orang	100.000.033	-	Orang	2.750.000,00	-	Orang	-	-	Orang	2.750.000	tdr	2,75	-	Orang	2.750.000	tdr	-	DPMGP4	
		2	08	03	2	02	02	Koordinasi dan Sinkronisasi Pelaksanaan Penyediaan Layanan Rujukan Lanjutan bagi Perempuan Korban Kekerasan Kewenangan Kabupaten/Kota		-	Bulan	-	-	Bulan	412.523.758	-	Bulan	-	-	Bulan	-	-	Bulan	-	-	Bulan	-	tdr	-	-	Bulan	412.523.758	tdr	-	DPMGP4	
		2	08	03	2	03		Penguatan dan Pengembangan Lembaga Penyedia Layanan Perlindungan Perempuan Tingkat Daerah Kabupaten/Kota	Jumlah Penguatan dan Pengembangan Lembaga Penyedia Layanan Perlindungan Perempuan	12	Bulan	-	-	Bulan	-	-	Bulan		-	Bulan	40.500.358	-	Bulan	-	-	Bulan	40.500.358	tdr	tdr	-	Bulan	40.500.358	0	-	DPMGP4	
		2	08	03	2	02	01	Advokasi Kebijakan dan Pendampingan kepada Lembaga Penyedia Layanan Pemberdayaan Perempuan Kewenangan Kabupaten/Kota		-	Bulan	-	-	Bulan	-	-	Bulan	-	-	Bulan	-	-	Bulan	-	-	Bulan	-	tdr	-	-	Bulan	-	tdr	-	DPMGP4	
		2	08	03	2	02	02	Peningkatan Kapasitas Sumber Daya Lembaga Penyedia Layanan Pemberdayaan Perempuan Kewenangan Kabupaten/Kota		-	Bulan	-	-	Bulan	-	-	Bulan	-	6	Bulan	10.438.170	-	Bulan	-	6	Bulan	10.438.170	tdr	-	6	Bulan	10.438.170	tdr	-	DPMGP4	

No	Sasaran	Kode						Urusan/Bidang Urusan Pemerintahan Daerah dan Program / Kegiatan	Indikator Kinerja Program (Outcome)/Kegiatan (output)	Target Renstra SKPD s>d tahun 2026 (akhir periode Renstra SKPD)			Realisasi Capaian Kinerja Renstra SKPD s/d Tahun 2026			Target Kinerja dan Anggaran RKPD SKPD Tahun 2024			Realisasi Kinerja Pada Semester						Realisasi Capaian Kinerja dan Anggaran RKPD Tahun 2024			Tingkat Capaian Kinerja dan Realisasi Anggaran Renja SKPD Tahun 2024 (%)		Realisasi Kinerja dan Anggaran Renstra SKPD s/d Akhir Tahun 2026			Tingkat Capaian Kinerja dan Realisasi Anggaran Renstra SKPD s/d Tahun 2026 (%)		Unit SKPD Penanggung Jawab	Ket
										K		Rp.	K		Rp.	K		Rp.	I K		I Rp.	II K		II Rp.	K		Rp.	K	Rp.	K		Rp.	K	Rp.		
1	2	3						4	5	6			7			8			9			10			11 = 9+10			12 = 11/8*100		13 = 7 + 11			14 = 13/6*100		14	15
		2	08	03	2	02	03	Pengembangan Komunikasi, Informasi dan Edukasi KIE) Pemberdayaan Perempuan Kewenangan Kabupaten/Kota		-	Bulan	-	-	Bulan	-	-	Bulan	-	6	Bulan	30.062.188	-	Bulan	-	6	Bulan	30.062.188	tdr	-	6	Bulan	30.062.188	tdr	-	DPMGP4	
																											Rata-rata capaian kinerja (%)	0	23,95				0	-		
																											Predikat kinerja	ST	SR							
8		2	08	04				PROGRAM PENINGKATAN KUALITAS KELUARGA	Persentase jumlah kegiatan untuk meningkatkan kualitas keluarga	100	Persen	-	-	Persen	859.568.356	80	Persen	94.920.000	-	Persen	67.332.619	-	Persen	-	100	Persen	67.332.619									
		2	08	04	2	01		Peningkatan Kualitas Keluarga dalam Mewujudkan Kesetaraan Gender (KG) dan Hak Anak Tingkat Daerah Kabupaten/Kota	Jumlah Kualitas Keluarga Dalam Mewujudkan Kesetaraan Gender dan Hak Anak	60	Dokumen	-	-	Dokumen	322.029.872,00	1	Dokumen	94.920.000	-	Dokumen	37.205.819	-	Dokumen	-	-	Dokumen	37.205.819	0	39,20	-	Dokumen	359.235.691	0	-	DPMGP4	
		2	08	04	2	01	01	Advokasi Kebijakan dan Pendampingan untuk Mewujudkan KG dan Perlindungan Anak Kewenangan Kabupaten/Kota	Jumlah Perangkat Daerah yang mendapat Advokasi dan Pendampingan Keluarga untuk Mewujudkan Kesetaraan Gender (KG) dan Perlindungan Anak Kewenangan Kabupaten/Kota	-	Perangkat Daerah	-	-	Perangkat Daerah	154.403.337,00	8	Perangkat Daerah	94.920.000	-	Perangkat Daerah	-	-	Perangkat Daerah	-	-	Perangkat Daerah	-	0	-	-	Perangkat	154.403.337	tdr	-	DPMGP4	
		2	08	04	2	01	03	Pengembangan Kegiatan Masyarakat untuk Peningkatan Kualitas Keluarga Kewenangan Kabupaten/Kota	Jumlah Dokumen Hasil Pengembangan Kegiatan Masyarakat untuk Peningkatan Kualitas Keluarga Kewenangan Kabupaten/Kota	-	Dokumen	-	-	Dokumen	167.626.535,00	1	Dokumen	-	-	Dokumen	37.205.819,00	-	Dokumen	-	-	Dokumen	37.205.819	0	-	-	Dokumen	204.832.354	tdr	-	DPMGP4	
		2	08	04	2	02		Penguatan dan Pengembangan Lembaga Penyedia Layanan Peningkatan Kualitas Keluarga dalam Mewujudkan KG dan Hak Anak yang Wilayah Kerjanya dalam Daerah Kabupaten/Kota	Jumlah Penguatan Lembaga Penyedia Layanan Peningkatan Kualitas keluarga	12	Bulan	-	-	Bulan	537.538.484,00	12	Bulan	-	-	Bulan	30.126.800	-	Bulan	-	-	Bulan	30.126.800	0	-	-	Bulan	567.665.284	0	-	DPMGP4	
		2	08	04	2	02	02	Peningkatan Kapasitas Sumber Daya Lembaga Penyedia Layanan Peningkatan Kualitas Keluarga Tingkat Daerah Kabupaten/Kota	Jumlah sumberdaya Lembaga Penyedia Layanan Peningkatan Kualitas Keluarga yang mendapat Peningkatan Kapasitas Keluarga Kewenangan Kabupaten/Kota	-	Orang	-	-	Orang	537.538.484,00	-	Orang	-	-	Orang	30.126.800,00	-	Orang	-	-	Orang	30.126.800	tdr	-	-	Orang	567.665.284	tdr	-	DPMGP4	
		2	08	04	2	03		Penyediaan Layanan bagi Keluarga dalam Mewujudkan KG dan Hak Anak yang Wilayah Kerjanya dalam Daerah Kabupaten/Kota	Persentase Jumlah Layanan Komprehensif Bagi Keluarga Dalam Mewujudkan Kesetaraan Gender dan Anak	12	Bulan	-	-	Bulan	-	-	Bulan	-	-	Bulan	-	-	Bulan	-	-	Bulan	-	tdr	-	-	Bulan	-	0	-	DPMGP4	
																											Rata-rata capaian kinerja (%)	0	6,53				0	-		
																											Predikat kinerja	ST	SR							
9		2	08	05				PROGRAM PENGELOLAAN SISTEM DATA GENDER DAN ANAK	persentase keterlibatan perempuan dalam PUG dan pemberdayaan perempuan	100	Persen	-	-	Persen	-	80	Persen	-	-	Persen	-	-	Persen	-	100	Persen	-									
		2	08	05	2	01		Pengumpulan, Pengolahan Analisis dan Penyajian Data Gender dan Anak Dalam Kelembagaan Data di Tingkat Daerah Kabupaten/Kota	Jumlah Penyajian dan Pemamfaatan Data Gender dan Anak	12	Bulan	-	-	Bulan	-	12	Bulan	-	-	Bulan	-	-	Bulan	-	-	Bulan	-	0	-	-	Bulan	-	0	-	DPMGP4	
		2	08	05	2	01	01	Penyediaan Data Gender dan Anak di Kewenangan Kabupaten/Kota	Jumlah Dokumen Data Gender dan Anak Kabupaten/Kota yang Tersedia	-	Dokumen	-	-	Dokumen	-	-	Dokumen	-	-	Dokumen	-	-	Dokumen	-	-	Dokumen	-	tdr	-	-	Dokumen	-	tdr	-	DPMGP4	
																											Rata-rata capaian kinerja (%)	0	-				0	-		
																												ST	SR							
10		2	08	06				PROGRAM PEMENUHAN HAK ANAK (PHA)	Kabupaten Layak Anak	100	Persen	-	-	Persen	-	-	Pratama	99.960.000	-	Persen	32.426.000	-	Persen	-	100	Persen	32.426.000				-					
		2	08	06	2	01		Pelembagaan PHA pada Lembaga Pemerintah, Nonpemerintah, dan Dunia Usaha Kewenangan Kabupaten/Kota	Persentase terlaksananya pelembagaan PHA pada lembaga pemerintah non pemerintah dan dunia usaha	100	Persen	-	-	Persen	-	100	Persen	49.980.000	-	Persen	32.426.000	-	Persen	-	-	Persen	32.426.000	0	64,88	-	Persen	32.426.000	0	-	DPMGP4	
		2	08	06	2	01	02	Koordinasi dan Sinkronisasi Pelembagaan Pemenuhan Hak Anak Kewenangan Kabupaten/Kota	Jumlah Dokumen Hasil Koordinasi dan Sinkronisasi Pelembagaan Pemenuhan Hak Anak Kewenangan Kabupaten/Kota	-	Dokumen	-	-	Dokumen	-	-	Dokumen	49.980.000	-	Dokumen	32.426.000,00	-	Dokumen	-	-	Dokumen	32.426.000	tdr	64,88	-	Dokumen	32.426.000	tdr	-	DPMGP4	
		2	08	06	2	02		Penguatan dan Pengembangan Lembaga Penyedia Layanan Peningkatan Kualitas Hidup Anak Kewenangan Kabupaten/Kota	Persentase Kegiatan Penguatan dan Pengembangan yang Terlaksana	12	Bulan	-	-	Bulan	-	12	Bulan	-	-	Bulan	-	-	Bulan	-	-	Bulan	-	0	-	-	Bulan	-	0	-	DPMGP4	
		2	08	06	2	02	04	Penguatan Jejaring antar Lembaga Penyedia Layanan Peningkatan Kualitas Hidup Anak Tingkat Daerah Kabupaten/Kota	Jumlah Dokumen Hasil Penguatan Jejaring Antar Lembaga Penyedia Layanan Peningkatan Kualitas Hidup Anak Kewenangan Kabupaten/Kota	-	Dokumen	-	-	Dokumen	-	-	Dokumen	-	-	Dokumen	-	-	Dokumen	-	-	Dokumen	-	tdr	-	-	Dokumen	-	tdr	-	DPMGP4	
																											Rata-rata capaian kinerja (%)	0	32,44				0	-		
																											Predikat kinerja	ST	SR							

No	Sasaran	Kode						Urusan/Bidang Urusan Pemerintahan Daerah dan Program / Kegiatan	Indikator Kinerja Program (Outcome)/Kegiatan (output)	Target Renstra SKPD s>d tahun 2026 (akhir periode Renstra SKPD)			Realisasi Capaian Kinerja Renstra SKPD s/d Tahun 2026			Target Kinerja dan Anggaran RKPD SKPD Tahun 2024			Realisasi Kinerja Pada Semester						Realisasi Capaian Kinerja dan Anggaran RKPD Tahun 2024			Tingkat Capaian Kinerja dan Realisasi Anggaran Renja SKPD Tahun 2024 (%)		Realisasi Kinerja dan Anggaran Renstra SKPD s/d Akhir Tahun 2026			Tingkat Capaian Kinerja dan Realisasi Anggaran Renstra SKPD s/d Tahun 2026 (%)		Unit SKPD Penanggung Jawab	Ket
										K		Rp.	K		Rp.	K		Rp.	I			II			K		Rp.	K	Rp.	K		Rp.	K	Rp.		
																			K	Rp.		K	Rp.													
1	2	3						4	5	6			7			8			9			10			11 = 9+10			12 = 11/8*100		13 = 7 + 11			14 = 13/6*100		14	15
11		2	08	07				PROGRAM PERLINDUNGAN KHUSUS ANAK	Persentase Jumlah Anak Korban Kekerasan yang Mendapatkan Pelayanan	100	Persen	-	-	Persen	41.226.822	100	Persen	49.999.920	-	Persen	11.484.871	-	Persen	-	100	Persen	11.484.871									
		2	08	07	2	01		Pencegahan Kekerasan Terhadap Anak yang Melibatkan para Pihak Lingkup Daerah Kabupaten/Kota	Jumlah Pencegahan Kekerasan Terhadap Perempuan dan Anak	12	Bulan	-	-	Bulan	41.226.822	12	Bulan	49.999.920	-	Bulan	11.484.871	-	Bulan	-	-	Bulan	11.484.871	0	22,97	-	Bulan	52.711.693	0	-	DPMGP4	
		2	08	07	2	01	01	Advokasi Kebijakan dan Pendampingan Pelaksanaan Kebijakan, Program dan Kegiatan Pencegahan Kekerasan terhadap Anak Kewenangan Kabupaten/Kota		-	Bulan	-	6	Bulan	41.226.822,00	-	Bulan	-	-	Bulan	-	-	Bulan	-	-	Bulan	-	tdr	-	6	Bulan	41.226.822	tdr	-	DPMGP4	
		2	08	07	2	01	02	Koordinasi dan Sinkronisasi Pencegahan Kekerasan Terhadap Anak Kewenangan Kabupaten/Kota	Jumlah Dokumen Hasil Koordinasi dan Sinkronisasi Pencegahan Kekerasan Terhadap Anak Kewenangan Kabupaten/Kota	-	Bulan	-	-	Bulan	-	-	Bulan	-	-	Bulan	-	-	Bulan	-	-	Bulan	-	tdr	-	-	Bulan	-	tdr	-	DPMGP4	
		2	08	07	2	01	04	Advokasi dan pendampingan Perangkat Daerah dalam pelaksanaan kebijakan /program/ kegiatan pencegahan KTA	Jumlah SDM yang memperoleh advokasi dan Pendampingan dalam pelaksanaan kebijakan/program/ kegiatan pencegahan KTA	-	Orang	-	-	Orang	-	-	Orang	49.999.920	-	Orang	11.484.871,00	-	Orang	-	-	Orang	11.484.871	tdr	22,97	-	Orang	11.484.871	tdr	-	DPMGP4	
		2	08	07	2	02		Penyediaan Layanan bagi Anak yang Memerlukan Perlindungan Khusus yang Memerlukan Koordinasi Tingkat Daerah Kabupaten/Kota	Jumlah Layanan Tindak Lanjut Pengaduan yang Memerlukan Koordinasi dan Sinkronisasi Bagi Anak	60	Dokumen	-	-	Dokumen	-	1	Dokumen	-	-	Dokumen	-	-	Dokumen	-	-	Dokumen	-	0	-	-	Dokumen	-	0	-	DPMGP4	
		2	08	07	2	02	01	Penyediaan Layanan Pengaduan Masyarakat bagi Anak yang Memerlukan Perlindungan Khusus Tingkat Daerah Kabupaten/Kota	Jumlah Anak yang Memerlukan Perlindungan Khusus Mendapatkan Layanan Pengaduan Kewenangan Kabupaten/Kota	-	Orang	-	-	Orang	-	-	Orang	-	-	Orang	-	-	Orang	-	-	Orang	-	tdr	-	-	Orang	-	tdr	-	DPMGP4	
		2	08	07	2	03		Penguatan dan Pengembangan Lembaga Penyedia Layanan bagi Anak yang Memerlukan Perlindungan Khusus Tingkat Daerah Kabupaten/Kota	Jumlah Penguatan dan Pengembangan Lembaga Penyedia Layanan Bagi Anak	60	Dokumen	-	-	Dokumen	-	1	Dokumen	-	-	Dokumen	-	-	Dokumen	-	-	Dokumen	-	0	-	-	Dokumen	-	0	-	DPMGP4	
		2	08	07	2	03	01	Koordinasi dan Sinkronisasi Penyediaan Sarana Prasarana Layanan bagi Anak yang Memerlukan Perlindungan Khusus Tingkat Daerah Kabupaten/Kota	Jumlah Dokumen Hasil Koordinasi dan Sinkronisasi Penyediaan Sarana Prasarana Layanan bagi Anak yang Memerlukan Perlindungan Khusus Kewenangan Kabupaten/Kota	-	Dokumen	-	-	Dokumen	-	-	Dokumen	-	-	Dokumen	-	-	Dokumen	-	-	Dokumen	-	tdr	-	-	Dokumen	-	tdr	-	DPMGP4	
		2	08	07	2	03	07	Pengembangan KIE (komunikasi, informasi, dan edukasi) perlindungan khusus anak tingkat daerah kabupaten/kota	Jumlah KIE Perlindungan khusus anak	60	Dokumen	-	-	Dokumen	-	1	Dokumen	-	-	Dokumen	-	-	Dokumen	-	-	Dokumen	-	0	-	-	Dokumen	-	0	-	DPMGP4	
																												Rata-rata capaian kinerja (%)		0	3,28				0	-		
																												ST		SR								
12	Meningkatkan kemandirian Gampong	2	13	05				PROGRAM PEMBERDAYAAN LEMBAGA KEMASYARAKATAN, LEMBAGA ADAT DAN MASYARAKAT HUKUM ADAT	Persentase pemberdayaan lembaga adat dan masyarakat	100	Persen	-	100	Persen	-	100	Persen	372.038.000	-	Persen	491.096.919	-	Persen	-	100	Persen	491.096.919									
		2	13	05	2	01		Pemberdayaan Lembaga Kemasyarakatan yang Bergerak di Bidang Pemberdayaan Desa dan Lembaga Adat Tingkat Daerah Kabupaten/Kota serta Pemberdayaan Masyarakat Hukum Adat yang Masyarakat Pelakunya Hukum Adat yang Sama dalam Daerah Kabupaten/Kota	Persentase Terlaksananya Identifikasi dan Inventarisasi Masyarakat Hukum Adat	100	Persen	-	-	Persen	-	100	Persen	372.038.000	-	Persen	491.096.919	-	Persen	-	-	Persen	491.096.919	0	132,00	-	Persen	491.096.919	0	-	DPMGP4	
		2	13	05	2	01	02	Fasilitasi Penataan, Pemberdayaan dan Pendayagunaan Kelembagaan Lembaga Kemasyarakatan Desa/Kelurahan (RT, RW, PKK, Posyandu, LPM, dan Karang Taruna), Lembaga Adat Desa/Kelurahan dan Masyarakat Hukum Adat	Jumlah Dokumen Hasil Penataan, Pemberdayaan dan Pendayagunaan Kelembagaan Lembaga Kemasyarakatan Desa/Kelurahan (RT, RW, PKK, Posyandu, LPM, dan Karang Taruna), Lembaga Adat Desa/Kelurahan dan Masyarakat Hukum Adat	-	Dokumen	-	-	Dokumen	-	1	Dokumen	300.000.000	-	Dokumen	95.767.821,00	-	Dokumen	-	-	Dokumen	95.767.821	0	31,92	-	Dokumen	95.767.821	tdr	-	DPMGP4	
		2	13	05	2	01	06	Fasilitasi Pemerintah Desa dalam Pemanfaatan Teknologi Tepat Guna	Jumlah Laporan Hasil Fasilitasi Pemerintah Desa dalam Pemanfaatan Teknologi Tepat Guna	-	Laporan	-	-	Laporan	-	1	Laporan	72.038.000	-	Laporan	395.329.098,00	-	Laporan	-	-	Laporan	395.329.098	0	548,78	-	Laporan	395.329.098	tdr	-	DPMGP4	
																												Rata-rata capaian kinerja (%)		0	33,44				0	-		
																												ST		SR								
								JUMLAH ANGGARAN DAN REALISASI DARI SELURUH PROGRAM				5.394.039.736			16.816.031.541			17.583.352.097			2.658.302.291			-			2.658.302.291										
																												TOTAL RATA-RATA CAPAIAN KINERJA DAN ANGGARAN DARI SELURUH PROGRAM (PROGRAM 1 s.d. PROGRAM 12)		34,17	14,42				3,25	8,62		
																												PREDIKAT KINERJA DARI SELURUH PROGRAM (PROGRAM 1 s.d. PROGRAM 12)		ST	SR							

Evaluasi Hasil Dokumen RKPK Nagan Raya
Semester I Tahun 2024

No	Sasaran	Kode						Urusan/Bidang Urusan Pemerintahan Daerah dan Program / Kegiatan	Indikator Kinerja Program (Outcome)/Kegiatan (output)	Target Renstra SKPD s>d tahun 2026 (akhir periode Renstra SKPD)			Realisasi Capaian Kinerja Renstra SKPD s/d Tahun 2026			Target Kinerja dan Anggaran RKPD SKPD Tahun 2024			Realisasi Kinerja Pada Semester						Realisasi Capaian Kinerja dan Anggaran RKPD Tahun 2024			Tingkat Capaian Kinerja dan Realisasi Anggaran Renja SKPD Tahun 2024 (%)		Realisasi Kinerja dan Anggaran Renstra SKPD s/d Akhir Tahun 2026			Tingkat Capaian Kinerja dan Realisasi Anggaran Renstra SKPD s/d Tahun 2026 (%)		Unit SKPD Penanggung Jawab	Ket
																		I			II																
										K		Rp.	K		Rp.	K		Rp.	K		Rp.	K		Rp.	K		Rp.	K		Rp.	K		Rp.	K		Rp.	K			
1	2	3						4	5	6			7			8			9			10			11 = 9+10			12 = 11/8*100		13 = 7 + 11			14 = 13/6*100		14	15
								DINAS PERHUBUNGAN																														
1	Terwujudnya Kinerja Perangkat Daerah yang bersih akuntabel dan profesional	5	01	01				**Program Penunjang Urusan Pemerintahan Daerah Kabupaten/ Kota**	**Nilai Lakip**	**100**	**Persen**	**17.410.580.298**	**-**	**Persen**	**6.020.549.980**	**50**	**CC Nilai**	**4.470.212.038**	**-**	**Persen**	**1.865.133.065**	**-**	**Persen**	**-**	**100**	**Persen**	**1.865.133.065**	**100,00**	**Persen**								
		5	**01**	**01**	**2**	**01**		**Perencanaan, Penganggaran, dan Evaluasi Kinerja Perangkat Daerah**	**Jumlah Dokumen Perencanaan Perangkat Daerah**	**100**	**Persen**	**93.055.599**	**-**	**Persen**	**-**	**-**	**Persen**	**-**	**-**	**Persen**	**-**	**-**	**Persen**	**-**	**-**	**Persen**	**-**	**tdr**	**-**	**-**	**Persen**	**-**	**0,00**	**-**	**DISHUB**	
		5	01	01	2	01	01	Penyusunan Dokumen Perencanaan Perangkat Daerah	Jumlah Dokumen Perencanaan Perangkat Daerah	5	Dokumen	21.550.625	-	Dokumen	-	1	Dokumen	-	-	Dokumen	-	-	Dokumen	-	-	Dokumen	-	0,00	-	-	Dokumen	-	0,00	-	DISHUB	
		5	01	01	2	01	04	Koordinasi dan Penyusunan DPA-SKPD	Jumlah Dokumen DPA-SKPD dan laporan Hasil Koordinasi Penyusunan Dokumen DPA SKPD	5	Dokumen	28.015.813	-	Dokumen	-	1	Dokumen	-	-	Dokumen	-	-	Dokumen	-	-	Dokumen	-	0,00	-	-	Dokumen	-	0,00	-	DISHUB	
		5	01	01	2	01	05	Koordinasi dan Penyusunan Perubahan DPA SKPD	Jumlah Dokumen Perubahan DPA-SKPD dan Laporan Hasil Koordinasi Penyusunan	5	Dokumen	9.482.275	-	Dokumen	-	1	Dokumen	-	-	Dokumen	-	-	Dokumen	-	-	Dokumen	-	0,00	-	-	Dokumen	-	0,00	-	DISHUB	
		5	01	01	2	01	06	Koordinasi dan Penyusunan Laporan Capaian Kinerja dan Ikhtisar Realisasi Kinerja SKPD	Jumlah Laporan Capaian Kinerja dan Ikhtisar Kinerja SKPD dan Hasil Koordinasi Kinerja SKPD	5	Dokumen	34.006.886	-	Dokumen	-	1	Dokumen	-	-	Dokumen	-	-	Dokumen	-	-	Dokumen	-	0,00	-	-	Dokumen	-	0,00	-	DISHUB	
		5	**01**	**01**	**2**	**02**		**Administrasi Keuangan Perangkat Daerah**	**Tersedianya Gaji dan Tunjangan ASN**	**100**	**Persen**	**8.786.663.711**	**-**	**Persen**	**3.086.132.395**	**-**	**Persen**	**2.388.079.450**	**55**	**Persen**	**1.166.512.117**	**-**	**Persen**	**-**	**55**	**Persen**	**1.166.512.117**	**tdr**	**48,85**	**55**	**Persen**	**4.252.644.512**	**55,30**	**48,40**	**DISHUB**	
		5	01	01	2	02	01	Penyediaan Gaji dan Tunjangan ASN	Jumlah Gaji dan Tunjangan ASN	60	Bulan	8.545.296.711	12	Bulan	3.021.282.395,00	12	Bulan	2.340.229.450	7	Bulan	1.166.512.117	-	Bulan	-	7	Bulan	1.166.512.117	58,33	49,85	19	Bulan	4.187.794.512	31,67	49,01	DISHUB	
		5	01	01	2	02	02	Penyediaan Administrasi Pelaksanaan Tugas ASN	Jumlah Administrasi Pelaksanaan Tugas ASN	5	Dokumen	163.784.750	12	Dokumen	64.850.000,00	12	Dokumen	47.850.000	-	Dokumen	-	-	Dokumen	-	-	Dokumen	-	0,00	-	12	Dokumen	64.850.000	240,00	39,59	DISHUB	
		5	01	01	2	02	03	Pelaksanaan Penatausahaan dan Pengujian/ Verifikasi Keuangan SKPD	Jumlah Dokumen Penatausahaan dan Pengujian/ Verifikasi Keuangan SKPD	5	Dokumen	21.550.625	-	Dokumen	-	-	Dokumen	-	-	Dokumen	-	-	Dokumen	-	-	Dokumen	-	tdr	-	-	Dokumen	-	0,00	-	DISHUB	
		5	01	01	2	02	05	Koordinasi dan Penyusunan Laporan Keuangan Akhir Tahun SKPD	Jumlah Laporan Keuangan Akhir Tahun SKPD dan Laporan Hasil Koordinasi Penyusunan Laporan Keuangan Akhir Tahun SKPD	5	Laporan	21.550.625	-	Laporan	-	1	Laporan	-	-	Laporan	-	-	Laporan	-	-	Laporan	-	0,00	-	-	Laporan	-	0,00	-	DISHUB	
		5	01	01	2	02	07	Koordinasi dan Penyusunan Laporan Keuangan Bulanan/ Triwulan/ Semesteran SKPD	Jumlah Laporan Keuangan Bulanan/ Triwulan/ Semesteran SKPD	60	Laporan	21.550.625	-	Laporan	-	4	Laporan	-	-	Laporan	-	-	Laporan	-	-	Laporan	-	0,00	-	-	Laporan	-	0,00	-	DISHUB	
		5	01	01	2	02	08	Penyusunan Pelaporan dan Analisis Prognosis Realisasi Anggaran	Jumlah Dokumen Pelaporan dan Analisis Prognosis Realisasi Anggaran	5	Laporan	12.930.375	-	Laporan	-	-	Laporan	-	-	Laporan	-	-	Laporan	-	-	Laporan	-	tdr	-	-	Laporan	-	0,00	-	DISHUB	
		5	**01**	**01**	**2**	**05**		**Administrasi Kepegawaian Perangkat Daerah**	**Tersedianya Kelengkapan Pegawai**	**100**	**Persen**	**153.883.091**	**-**	**Persen**	**-**	**-**	**Persen**	**83.100.000**	**-**	**Persen**	**-**	**-**	**Persen**	**-**	**-**	**Persen**	**-**	**tdr**	**-**	**-**	**Persen**	**-**	**0,00**	**-**	**DISHUB**	
		5	01	01	2	05	01	Peningkatan Sarana dan Prasarana Disiplin Pegawai	Jumlah Unit Peningkatan Sarana dan Prasarana Disiplin Pegawai	100	Unit	7.657.689	-	Unit	-	1	Unit	-	-	Unit	-	-	Unit	-	-	Unit	-	0,00	-	-	Unit	-	0,00	-	DISHUB	
		5	01	01	2	05	02	Pengadaan Pakaian Dinas Beserta Atribut Kelengkapannya	Jumlah Pakaian Dinas Beserta Atribut Kelengkapannya	100	Paket	146.225.402	-	Paket	-	1	Paket	83.100.000	-	Paket	-	-	Paket	-	-	Paket	-	0,00	-	-	Paket	-	0,00	-	DISHUB	
		5	**01**	**01**	**2**	**06**		**Administrasi Umum Perangkat Daerah**	**Tersedianya Administrasi Pelayanan Kantor**	**100**	**Persen**	**1.730.028.834**	**-**	**Persen**	**354.939.099**	**-**	**Persen**	**276.883.368**	**20,86**	**Persen**	**49.626.498**	**-**	**Persen**	**-**	**21**	**Persen**	**49.626.498**	**tdr**	**17,92**	**21**	**Persen**	**404.565.597**	**20,86**	**23,38**	**DISHUB**	
		5	01	01	2	06	01	Penyediaan Komponen Instalasi Listrik/ Penerangan Bangunan Kantor	Jumlah Paket Instalasi Listrik/ Penerangan Bangunan	5	Paket	40.946.188	2	Paket	5.004.324,00	1	Paket	4.605.390	6	Paket	958.374	-	Paket	-	6	Paket	958.374	600,00	20,81	8	Paket	5.962.698	160,00	14,56	DISHUB	
		5	01	01	2	06	02	Penyediaan Peralatan dan Perlengkapan Kantor	Jumlah Paket Peralatan dan Perlengkapan Kantor yang Disediakan	5	Paket	237.056.875	-	Paket	-	1	Paket	-	-	Paket	-	-	Paket	-	-	Paket	-	0,00	-	-	Paket	-	0,00	-	DISHUB	
		5	01	01	2	06	03	Penyediaan Peralatan Rumah Tangga	Jumlah Paket Peralatan Rumah Tangga yang Disediakan	5	Paket	21.550.625	-	Paket	-	-	Paket	-	-	Paket	-	-	Paket	-	-	Paket	-	tdr	-	-	Paket	-	0,00	-	DISHUB	

No	Sasaran	Kode						Urusan/Bidang Urusan Pemerintahan Daerah dan Program / Kegiatan	Indikator Kinerja Program (Outcome)/Kegiatan (output)	Target Renstra SKPD s>d tahun 2026 (akhir periode Renstra SKPD)			Realisasi Capaian Kinerja Renstra SKPD s/d Tahun 2026			Target Kinerja dan Anggaran RKPD SKPD Tahun 2024			Realisasi Kinerja Pada Semester						Realisasi Capaian Kinerja dan Anggaran RKPD Tahun 2024			Tingkat Capaian Kinerja dan Realisasi Anggaran Renja SKPD Tahun 2024 (%)		Realisasi Kinerja dan Anggaran Renstra SKPD s/d Akhir Tahun 2026			Tingkat Capaian Kinerja dan Realisasi Anggaran Renstra SKPD s/d Tahun 2026 (%)		Unit SKPD Penanggung Jawab	Ket
										K		Rp.	K		Rp.	K		Rp.	I			II			K		Rp.	K		Rp.	K		Rp.	K	Rp.		
1	2	3						4	5	6			7			8			9			10			11 = 9+10			12 = 11/8*100		13 = 7 + 11			14 = 13/6*100		14	15
		5	01	01	2	06	04	Penyediaan Bahan Logistik Kantor	Jumlah Paket Bahan Logistik Kantor yang Disediakan	5	Paket	299.067.333	2	Paket	75.298.035,00	1	Paket	65.129.948	1	Paket	20.767.359,00	-	Paket	-	1	Paket	20.767.359	100,00	31,89	3	Paket	96.065.394	60,00	32,12	DISHUB	
		5	01	01	2	06	05	Penyediaan Barang Cetakan dan Penggandaan	Jumlah Paket Barang Cetakan dan Penggandaan yang Disediakan	5	Paket	129.303.750	2	Paket	6.961.799,00	1	Paket	5.076.030	1	Paket	1.217.085,00	-	Paket	-	1	Paket	1.217.085	100,00	23,98	3	Paket	8.178.884	60,00	6,33	DISHUB	
		5	01	01	2	06	07	Penyediaan Bahan/ Material	Jumlah Paket Material yang Disediakan	5	Paket	43.101.250	-	Paket	-	-	Paket	-	-	Paket	-	-	Paket	-	-	Paket	-	tdr	-	-	Paket	-	0,00	-	DISHUB	
		5	01	01	2	06	08	Fasilitas Kunjungan Tamu	Jumlah Laporan Kunjungan Tamu	5	Laporan	15.085.438	-	Laporan	-	-	Laporan	-	-	Laporan	-	-	Laporan	-	-	Laporan	-	tdr	-	-	Laporan	-	0,00	-	DISHUB	
		5	01	01	2	06	09	Penyelenggaraan Rapat Koordinasi dan Konsultasi SKPD	Jumlah Laporan Penyelenggaraan Rapat Koordinasi dan Konsultasi SKPD	60	Laporan	926.676.875	2	Laporan	267.674.941,00	12	Laporan	202.072.000	6	Laporan	26.683.680,00	-	Laporan	-	6	Laporan	26.683.680	50,00	13,21	8	Laporan	294.358.621	13,33	31,76	DISHUB	
		5	01	01	2	06	10	Dukungan Pelaksanaan Sistem Pemerintahan Berbasis Elektronik pada SKPD	Jumlah Dokumen Dukungan Pelaksanaan Sistem Pemerintahan Berbasis Elektronik	5	Laporan	17.240.500	-	Laporan	-	-	Laporan	-	-	Laporan	-	-	Laporan	-	-	Laporan	-	tdr	-	-	Laporan	-	0,00	-	DISHUB	
		5	**01**	**01**	**2**	**07**		**Pengadaan Barang Milik Daerah Penunjang Urusan Pemerintah Daerah**	**Tersediannya Sarana dan Prasarana Kantor**	**100**	**Persen**	**2.300.607.500**	**-**	**Persen**	**4.662.000**	**-**	**Persen**	**33.823.000**	**-**	**Persen**	**-**	**-**	**Persen**	**-**	**-**	**Persen**	**-**	**tdr**	**-**	**-**	**Persen**	**4.662.000**	**0,00**	**0,20**	**DISHUB**	
		5	01	01	2	07	01	Pengadaan Kendaraan Perorangan Dinas Kendaraan Lainnya	Jumlah Pengadaan Kendaraan Perorangan Dinas Kendaraan Lainnya	-	Unit	258.607.500	-	Unit	-	-	Unit	-	-	Unit	-	-	Unit	-	-	Unit	-	tdr	-	-	Unit	-	tdr	-	DISHUB	
		5	01	01	2	07	05	Pengadaan Mebel	Jumlah Paket Pengadaan Mebel	-	Paket	115.000.000	-	Paket	-	-	Paket	-	-	Paket	-	-	Paket	-	-	Paket	-	tdr	-	-	Paket	-	tdr	-	DISHUB	
		5	01	01	2	07	06	Pengadaan Peralatan dan Mesin Lainnya	Jumlah Paket Pengadaan Peralatan dan Mesin Lainnya	-	Paket	77.000.000	-	Paket	-	2	Paket	33.823.000	-	Paket	-	-	Paket	-	-	Paket	-	0,00	-	-	Paket	-	tdr	-	DISHUB	
		5	01	01	2	07	09	Pengadaan Gedung Kantor atau Bangunan Lainnya	Jumlah Paket Pengadaan Gedung Kantor atau Bangunan Lainnya	-	Paket	1.500.000.000	-	Paket	-	-	Paket	-	-	Paket	-	-	Paket	-	-	Paket	-	tdr	-	-	Paket	-	tdr	-	DISHUB	
		5	01	01	2	07	10	Pengadaan Sarana dan Prasarana Pendukung Gedung Kantor atau Bangunan Lainnya	Jumlah Paket Sarana dan Prasarana yang Tersedia	-	Paket	350.000.000	1	Paket	4.662.000,00	-	Paket	-	-	Paket	-	-	Paket	-	-	Paket	-	tdr	-	1	Paket	4.662.000	tdr	1,33	DISHUB	
		5	**01**	**01**	**2**	**09**		**Pemeliharaan Barang Milik Daerah Penunjang Urusan Pemerintah Daerah**	**Tersediannya Sarana dan Prasarana Kantor**	**100**	**Bulan**	**3.265.965.000**	**-**	**Bulan**	**1.162.628.774**	**12**	**Bulan**	**759.293.400**	**6**	**Bulan**	**228.174.250,00**	**-**	**Bulan**	**-**	**6**	**Bulan**	**228.174.250**	**50,00**	**30,05**	**6**	**Bulan**	**1.390.803.024**	**6,00**	**42,58**	**DISHUB**	
		5	01	01	2	09	01	Penyediaan Jasa Pemeliharaan, Biaya Pemeliharaan dan Pajak Kendaraan Perorangan Dinas atau Kendaraan Dinas Jabatan	Jumlah Jasa Pemeliharaan, Biaya Pemeliharaan dan Pajak Kendaraan Perorangan Dinas atau Kendaraan Dinas Jabatan	4	Unit	517.215.000	4	Unit	92.628.500,00	4	Unit	103.860.000,00	4	Unit	62.135.050,00	-	Unit	-	4	Unit	62.135.050	100,00	59,83	8	Unit	154.763.550	200,00	29,92	DISHUB	
		5	01	01	2	09	02	Penyediaan Jasa Pemeliharaan, Biaya Pemeliharaan, Pajak, dan Perizinan Kendaraan Dinas Operasional atau Lapangan	Jumlah Jasa Pemeliharaan, Biaya Pemeliharaan, Pajak, dan Perizinan Kendaraan Dinas Operasional atau Lapangan	20	Unit	2.600.000.000	16	Unit	1.070.000.274,00	20	Unit	651.533.400,00	20	Unit	166.039.200,00	-	Unit	-	20	Unit	166.039.200	100,00	25,48	36	Unit	1.236.039.474	180,00	47,54	DISHUB	
		5	01	01	2	09	06	Pemeliharaan Peralatan dan Mesin Lainnya	Jumlah Pemeliharaan Peralatan dan Mesin Lainnya	2	Unit	36.000.000	-	Unit	-	2	Unit	3.900.000,00	-	Unit	-	-	Unit	-	-	Unit	-	0,00	-	-	Unit	-	0,00	-	DISHUB	
		5	01	01	2	09	09	Pemeliharaan/ Rehabilitasi Gedung Kantor dan Bangunan Lainnya	Jumlah Pemeliharaan/ Rehabilitasi Gedung Kantor dan Bangunan Lainnya	1	Paket	112.750.000	-	Paket	-	-	Paket	-	-	Paket	-	-	Paket	-	-	Paket	-	tdr	-	-	Paket	-	0,00	-	DISHUB	
		5	**01**	**01**	**2**	**08**		**Penyediaan Jasa Penunjang Urusan Pemerintahan Daerah**	**Tersedianya Jasa Penunjang Urusan kantor**	**12**	**Bulan**	**1.080.376.563**	**-**	**Bulan**	**1.412.187.712**	**12**	**Bulan**	**929.032.820**	**6**	**Bulan**	**420.820.200,00**	**-**	**Bulan**	**-**	**6**	**Bulan**	**420.820.200**	**50,00**	**45,30**	**6**	**Bulan**	**1.833.007.912**	**50,00**	**169,66**	**DISHUB**	
		5	01	01	2	08	01	Penyediaan Jasa Surat Menyurat	Jumlahnya Penyediaan Jasa Surat Menyurat	-	Laporan	21.550.625	2	Laporan	4.650.000,00	12	Laporan	4.500.000	6	Laporan	1.125.000,00	-	Laporan	-	6	Laporan	1.125.000	50,00	25,00	8	Laporan	5.775.000	tdr	26,80	DISHUB	
		5	01	01	2	08	02	Penyediaan Jasa Komunikasi, Sumber Daya Air dan Listrik	Jumlah Jasa Komunikasi, Sumber Daya Air dan Listrik	-	Laporan	146.500.000	2	Laporan	13.099.800,00	12	Laporan	7.200.000	6	Laporan	2.945.200,00	-	Laporan	-	6	Laporan	2.945.200	50,00	40,91	8	Laporan	16.045.000	tdr	10,95	DISHUB	
		5	01	01	2	08	03	Penyediaan Jasa Peralatan dan Perlengkapan Kantor	Jumlah Jasa Peralatan dan Perlengkapan Kantor	-	Laporan	32.325.938	-	Laporan	-	-	Laporan	-	-	Laporan	-	-	Laporan	-	-	Laporan	-	tdr	-	-	Laporan	-	tdr	-	DISHUB	

No	Sasaran	Kode					Urusan/Bidang Urusan Pemerintahan Daerah dan Program / Kegiatan	Indikator Kinerja Program (Outcome)/Kegiatan (output)	Target Renstra SKPD s>d tahun 2026 (akhir periode Renstra SKPD)			Realisasi Capaian Kinerja Renstra SKPD s/d Tahun 2026			Target Kinerja dan Anggaran RKPD SKPD Tahun 2024			Realisasi Kinerja Pada Semester						Realisasi Capaian Kinerja dan Anggaran RKPD Tahun 2024			Tingkat Capaian Kinerja dan Realisasi Anggaran Renja SKPD Tahun 2024 (%)		Realisasi Kinerja dan Anggaran Renstra SKPD s/d Akhir Tahun 2026			Tingkat Capaian Kinerja dan Realisasi Anggaran Renstra SKPD s/d Tahun 2026 (%)		Unit SKPD Penanggung Jawab	Ket
									K		Rp.	K		Rp.	K		Rp.	I			II			K		Rp.	K		K		Rp.	K				
																		K		Rp.	K		Rp.													
1	2	3					4	5	6			7			8			9			10			11 = 9+10			12 = 11/8*100		13 = 7 + 11			14 = 13/6*100		14	15
		5	01	01	2	08	04	Penyediaan Jasa Pelayanan Umum Kantor	Jumlah Jasa Pelayanan Umum Kantor	-	Laporan	880.000.000	12	Laporan	1.394.437.912,00	12	Laporan	917.332.820	6	Laporan	416.750.000,00	-	Laporan	-	6	Laporan	416.750.000	50,00	45,43	18	Laporan	1.811.187.912	tdr	205,82	DISHUB	
																											Rata-rata capaian kinerja (%)									
																											Predikat kinerja									
2		2	15	02				Program Penyelenggaraan Lalu Lintas dan Angkutan Jalan (LLAJ)	Rasio Ijin Trayek	100	Persen	2.464.826.729	-	Persen	1.068.273.000	-	Persen	597.660.000	29.01	Persen	197.270.000	-	Persen	-	-	Persen	197.270.000	0,00	Persen								
		2	15	02	2	01		Penetapan Rencana Induk Jaringan LLAJ Kabupaten / Kota	Jumlah Rencana Induk Jaringan LLAJ Kabupaten / Kota	100	persen	67.095.945	-	Dokumen	-	1	Dokumen	-	-	Dokumen	-	-	Dokumen	-	-	Dokumen	-	0,00	-	-	Dokumen	-	sts	-	DISHUB	
		2	15	02	2	01	01	Pelaksanaan Penyusunan Rencana Induk Jaringan LLAJ Kabupaten/ Kota	Jumlah Dokumen Penyusunan Rencana Induk Jaringan LLAJ Kabupaten/ Kota	5	Dokumen	67.095.945	-	Dokumen	-	1	Dokumen	-	-	Dokumen	-	-	Dokumen	-	-	Dokumen	-	0,00	-	-	Dokumen	-	0,00	-	DISHUB	
		2	15	02	2	02		Penyediaan Perlengkapan Jalan di Jalan LLAJ Kabupaten / Kota	Jumlah Perlengkapan Jalan di Jalan LLAJ Kabupaten / Kota	12	Bulan	923.784.751	-	Persen	296.453.000	12	Persen	-	-	Persen	-	-	Persen	-	-	Persen	-	0,00	-	-	Persen	296.453.000	sts	32,09	DISHUB	
		2	15	02	2	02	01	Pembangunan Prasarana Jalan di Jalan Kabupaten/ Kota	Jumlah Prasarana Jalan di Jalan Kabupaten/ Kota yang Terbangun	100	Persen	133.705.688	-	Persen	-	-	Persen	-	-	Persen	-	-	Persen	-	-	Persen	-	tdr	-	-	Persen	-	0,00	-	DISHUB	
		2	15	02	2	02	02	Penyediaan Perlengkapan Jalan di Jalan LLAJ Kabupaten / Kota	Jumlah Perlengkapan Jalan di Jalan LLAJ Kabupaten / Kota yang Tersedia	5	Dokumen	790.079.063	1	Dokumen	296.453.000,00	1	Dokumen	-	-	Dokumen	-	-	Dokumen	-	-	Dokumen	-	0,00	-	1	Dokumen	296.453.000	20,00	37,52	DISHUB	
		2	15	02	2	03		Pengelolaan Terminal Penumpang Tipe C		100	persen	285.643.969	-	persen	-	100	persen	-	-	persen	-	-	persen	-	-	persen	-	0,00	-	-	persen	-	0,00	-	DISHUB	
		2	15	02	2	03	01	Penyusunan Rencana Pembangunan Terminal Penumpang Tipe C	Jumlah Rencana Pembangunan Terminal Penumpang Tipe C yang Tersusun	100	Persen	42.542.719	-	Persen	-	-	Persen	-	-	Persen	-	-	Persen	-	-	Persen	-	tdr	-	-	Persen	-	0,00	-	DISHUB	
		2	15	02	2	03	02	Pembangunan Gedung Terminal	Jumlah Gedung Terminal yang Terbangun	100	Persen	243.101.250	-	Persen	-	-	Persen	-	-	Persen	-	-	Persen	-	-	Persen	-	tdr	-	-	Persen	-	0,00	-	DISHUB	
		2	15	02	2	05		Pengujian Berkala Kenderaan Bermotor	terlaksananya pengujian berkala kendaraan bermotor	12	Bulan	726.409.688	-	Unit	18.000.000	275	Unit	-	-	Unit	-	-	Unit	-	-	Unit	-	0,00	-	-	Unit	18.000.000	sts	2,48	DISHUB	
		2	15	02	2	05	01	Penyediaan Sarana dan Prasarana Pengujian Berkala Kendaraan Bermotor	Jumlah Sarana dan Prasarana Pengujian Berkala Kendaraan Bermotor yang Tersedia	1	Unit	546.977.813	-	Unit	-	1	Unit	-	-	Unit	-	-	Unit	-	-	Unit	-	0,00	-	-	Unit	-	0,00	-	DISHUB	
		2	15	02	2	05	02	Peningkatan Kapasitas Sumber Daya Manusia Pengujian Berkala Kendaraan Bermotor	Jumlah Sumber Daya Manusia Pengujian Berkala Kendaraan Bermotor	5	Orang	57.881.250	1	Orang	18.000.000,00	1	Orang	-	-	Orang	-	-	Orang	-	-	Orang	-	0,00	-	1	Orang	18.000.000	20,00	31,10	DISHUB	
		2	15	02	2	05	03	Registrasi Kendaraan Wajib Uji Berkala Kendaraan Bermotor	Registrasi Kendaraan Wajib Uji Berkala Kendaraan Bermotor yang Ditingkatkan Kapasitasnya	-	Unit	69.457.500	-	Unit	-	-	Unit	-	-	Unit	-	-	Unit	-	-	Unit	-	tdr	-	-	Unit	-	tdr	-	DISHUB	
		2	15	02	2	05	04	Penyediaan Bukti Lulus Uji Pengujian Berkala Kendaraan Bermotor	Jumlah Dokumen Bukti Lulus Uji Pengujian Berkala Kendaraan Bermotor	-	Dokumen	52.093.125	-	Dokumen	-	-	Dokumen	-	-	Dokumen	-	-	Dokumen	-	-	Dokumen	-	tdr	-	-	Dokumen	-	tdr	-	DISHUB	
		2	15	02	2	06		Pelaksanaan Manajemen dan Rekayasa Lalu Lintas Untuk Jaringan Jalan Kabupaten / Kota	terlaksananya Pengawasan dan Pengendalian Efektivitas Pelaksanaan Kebijakan untuk Jalan	12	Bulan	461.892.376	-	Bulan	753.820.000	12	Bulan	597.660.000	6	Bulan	197.270.000	-	Bulan	-	6	Bulan	197.270.000	50,00	33,01	6	Bulan	951.090.000	50,00	205,91	DISHUB	
		2	15	02	2	05	02	Pengadaan, Pemasangan, Perbaikan dan Pemeliharaan Perlengkapan Jalan Dalam Rangka Manajemen dan Rekayasa Lalu Lintas	Jumlah Pengadaan, Pemasangan, Perbaikan dan Pemeliharaan Perlengkapan Jalan Dalam Rangka Manajemen dan Rekayasa Lalu Lintas	-	Unit	158.015.813	-	Unit	-	-	Unit	-	-	Unit	-	-	Unit	-	-	Unit	-	tdr	-	-	Unit	-	tdr	-	DISHUB	

No	Sasaran	Kode						Urusan/Bidang Urusan Pemerintahan Daerah dan Program / Kegiatan	Indikator Kinerja Program (Outcome)/Kegiatan (output)	Target Renstra SKPD s>d tahun 2026 (akhir periode Renstra SKPD)			Realisasi Capaian Kinerja Renstra SKPD s/d Tahun 2026			Target Kinerja dan Anggaran RKPD SKPD Tahun 2024			Realisasi Kinerja Pada Semester						Realisasi Capaian Kinerja dan Anggaran RKPD Tahun 2024			Tingkat Capaian Kinerja dan Realisasi Anggaran Renja SKPD Tahun 2024 (%)		Realisasi Kinerja dan Anggaran Renstra SKPD s/d Akhir Tahun 2026			Tingkat Capaian Kinerja dan Realisasi Anggaran Renstra SKPD s/d Tahun 2026 (%)		Unit SKPD Penanggung Jawab	Ket
										K		Rp.	K		Rp.	K		Rp.	I			II															
																			K		Rp.	K		Rp.	K		Rp.	K		Rp.	K		Rp.	K	Rp.		
1	2	3						4	5	6			7			8			9			10			11 = 9+10			12 = 11/8*100		13 = 7 + 11			14 = 13/6*100		14	15
		2	15	02	2	05	04	Pengawasan dan Pengendalian Efektivitas Pelaksanaan Kebijakan untuk Jalan Kabupaten/ Kota	Jumlah Laporan Pengawasan dan Pengendalian Efektivitas Pelaksanaan Kebijakan untuk Jalan Kabupaten/ Kota	5	Laporan	243.101.250	2	Laporan	753.820.000,00	12	Laporan	597.660.000	6	Laporan	197.270.000	-	Laporan	-	6	Laporan	197.270.000	50,00	33,01	8	Laporan	951.090.000	160,00	391,23	DISHUB	

No	Sasaran	Kode						Urusan/Bidang Urusan Pemerintahan Daerah dan Program / Kegiatan	Indikator Kinerja Program (Outcome)/Kegiatan (output)	Target Renstra SKPD s>d tahun 2026 (akhir periode Renstra SKPD)			Realisasi Capaian Kinerja Renstra SKPD s/d Tahun 2026			Target Kinerja dan Anggaran RKPD SKPD Tahun 2024			Realisasi Kinerja Pada Semester						Realisasi Capaian Kinerja dan Anggaran RKPD Tahun 2024			Tingkat Capaian Kinerja dan Realisasi Anggaran Renja SKPD Tahun 2024 (%)		Realisasi Kinerja dan Anggaran Renstra SKPD s/d Akhir Tahun 2026			Tingkat Capaian Kinerja dan Realisasi Anggaran Renstra SKPD s/d Tahun 2026 (%)		Unit SKPD Penanggung Jawab	Ket
										K		Rp.	K		Rp.	K		Rp.	I			II			K		Rp.	K		Rp.	K		Rp.	K	Rp.		
1	2	3						4	5	6			7			8			9			10			11 = 9+10			12 = 11/8*100		13 = 7 + 11			14 = 13/6*100		14	15
		2	15	02	2	05	05	Forum Lalu Lintas dan Angkutan Jalan Kabupaten/ Kota	Jumlah Laporan Forum Lalu Lintas dan Angkutan Jalan untuk Jaringan Jalan Kabupaten/ Kota	5	Laporan	60.775.313	-	Laporan	-	12	Laporan	-	-	Laporan	-	-	Laporan	-	-	Laporan	-	0,00	-	-	Laporan	-	0,00	-	DISHUB	
		2	**15**	**02**	**2**	**08**		**Audit dan Inspeksi Keselamatan LLAJ di Jalan**	**terlaksananya audit dan inspeksi keselamatan LLAJ di jalan**		**Kegiatan**	**-**	**-**	**Kegiatan**	**-**	**4**	**Kegiatan**	**-**	**-**	**Kegiatan**	**-**	**-**	**Kegiatan**	**-**	**-**	**Kegiatan**	**-**	**0,00**	**-**	**-**	**Kegiatan**	**-**	**tdr**	**-**	**DISHUB**	
		2	15	02	2	08	01	Peningkatan Kapasitas Auditor dan Inspektor LLAJ	Jumlah Auditor dan Inspektor LLAJ yang Ditingkatkan Kapasitasnya	-	Orang	-	-	Orang	-	1	Orang	-	-	Orang	-	-	Orang	-	-	Orang	-	0,00	-	-	Orang	-	tdr	-	DISHUB	
		2	15	02	2	08	02	Pelaksanaan Inspeksi, Audit dan Pemantauan Unit Pelaksana Uji Berkala Kendaraan Bermotor	Jumlah Laporan Inspeksi, Audit dan Pemantauan Unit Pelaksana Uji Berkala Kendaraan Bermotor	-	Laporan	-	-	Laporan	-	1	Laporan	-	-	Laporan	-	-	Laporan	-	-	Laporan	-	0,00	-	-	Laporan	-	tdr	-	DISHUB	
		2	**15**	**02**	**2**	**12**		**Penetapan Rencana Umum Jaringan Trayek Pedesaan dalam 1 (Satu) Daerah Kabupaten/Kota**	**Dokumen Kebijakan Trayek Angkutan Darat Pedesaan**		**Dokumen**	**-**	**-**	**Dokumen**	**-**	**1**	**Dokumen**	**-**	**-**	**Dokumen**	**-**	**-**	**Dokumen**	**-**	**-**	**Dokumen**	**-**	**0,00**	**-**	**-**	**Dokumen**	**-**	**tdr**	**-**	**DISHUB**	
		2	15	02	2	12	01	Perumusan Kebijakan Rencana Umum Jaringan Trayek Pedesaan Kewenangan Kabupaten/Kota	Jumlah Dokumen Kebijakan Rencana Umum Jaringan Trayek Perktaan dalam 1 (Satu) Daerah Kabupaten/Kota	-	Dokumen	-	-	Dokumen	-	1	Dokumen	-	-	Dokumen	-	-	Dokumen	-	-	Dokumen	-	0,00	-	-	Dokumen	-	tdr	-	DISHUB	
																										Rata-rata capaian kinerja (%)			6,25	3,00				22,73	31,83		
																										Predikat kinerja			ST	SR						
3	**Meningkatkan tata kelola kelembagaan layanan administrasi pemerintahan serta layanan publik berbasis elektronik**	**2**	**15**	**03**				**Program Pelayaran**	**Jumlah Pelabuhan Laut**	**100**	**Persen**	**182.325.937**	**-**	**Persen**	**19.880.000**	**4**	**Unit**	**49.967.053**	**-**	**Persen**	**-**	**-**	**Persen**	**-**	**100**	**Persen**	**-**	**100,00**	**Persen**								
		2	**15**	**03**	**2**	**01**		**Penerbitan Izin Usaha Angkutan Laut Bagi Badan Usaha yang Berdomisili dalam Daerah Kabupaten/Kota dan Beroperasi pada Lintas Pelabuhan di Daerah Kabupaten/Kota**	**Terlaksanaya pengawasan pelayanan izin usaha pelayaran**	**12**	**Bulan**	**-**	**-**	**Bulan**	**19.880.000**	**12**	**Bulan**	**-**	**-**	**Bulan**	**-**	**-**	**Bulan**	**-**	**-**	**Bulan**	**-**	**0,00**	**-**	**-**	**Bulan**	**19.880.000**	**0,00**	**-**	**DISHUB**	
		2	15	03	2	01	02	Koordinasi dan Sinkronisasi Pengawasan Pelaksanaan Izin Usaha Angkutan Laut Kewenangan Kabupaten/Kota	Jumlah Laporan Koordinasi dan Sinkronisasi Pengawasan Pelaksanaan Izin Usaha Angkutan Laut Kewenangan Kabupaten/Kota	-	Laporan	-	2	Laporan	19.880.000,00	1	Laporan	-	-	Laporan	-	-	Laporan	-	-	Laporan	-	0,00	-	2	Laporan	19.880.000	tdr	-	DISHUB	
		2	**15**	**03**	**2**	**02**		**Penerbitan Izin Usaha Angkutan Laut Pelayaran Rakyat Bagi Orang perorangan atau Badan Usaha yang Berdomisili dan yang beroperasi pada lintas pelabuhan dalam daerah kabupaten/ kota**	**Terfasilitasi pemenuhan persyaratan perolehan izin usaha angkutan laut kewenangan kabupaten / kota dalam sistem pelayanan perizinan berusaha terintegrasi secara elektronik**	**100**	**persen**	**79.007.906,00**	**-**	**persen**	**-**	**100**	**persen**	**49.967.053**	**-**	**persen**	**-**	**-**	**persen**	**-**	**-**	**persen**	**-**	**0,00**	**-**	**-**	**persen**	**-**	**0,00**	**-**	**DISHUB**	
		2	15	03	2	02	01	Fasilitasi Pemenuhan Persyaratan Perolehan Izin Angkutan Laut Pelayaran Rakyat Kewenangan Kabupaten/Kota dalam Sistem Pelayanan Perizinan Berusaha Terintegrasi Secara Elektronik	Jumlah Dokumen Pemenuhan Persyaratan Perolehan Izin Angkutan Laut Pelayaran Rakyat Kewenangan Kabupaten/Kota dalam Sistem Pelayanan Perizinan Berusaha Terintegrasi Secara Elektronik	-	Dokumen	-	-	Dokumen	-	1	Dokumen	-	-	Dokumen	-	-	Dokumen	-	-	Dokumen	-	0,00	-	-	Dokumen	-	tdr	-	DISHUB	
		2	15	03	2	02	02	Koordinasi dan Sinkronisasi Pengawasan Pelaksanaan Izin Usaha Angkutan Laut Pelayaran Rakyat Kewenangan Kabupaten/ Kota	Jumlah Laporan Koordinasi dan Sinkronisasi Pengawasan Pelaksanaan Izin Usaha Angkutan Laut Pelayaran Rakyat Kewenangan Kabupaten/Kota	-	Laporan	79.007.906,00	-	Laporan	-	1	Laporan	49.967.053	-	Laporan	-	-	Laporan	-	-	Laporan	-	0,00	-	-	Laporan	-	tdr	-	DISHUB	
		2	**15**	**03**	**2**	**08**		**Penerbitan Izin Usaha Jasa Terkait dengan perawatan dan Perbaikan Kapal**	**Terlaksananya Koordinasi dan Sinkronisasi Pengawasan Pelaksanaan Izin Usaha Angkutan Laut Kewenangan Kabupaten/Kota**	**100**	**persen**	**103.318.031,00**	**-**	**persen**	**-**	**100**	**persen**	**-**	**-**	**persen**	**-**	**-**	**persen**	**-**	**-**	**persen**	**-**	**0,00**	**-**	**-**	**persen**	**-**	**0,00**	**-**	**DISHUB**	
		2	15	03	2	08	01	Fasilitasi Pemenuhan Persyaratan Perolehan Izin Usaha Jasa terkait dengan Perawatan dan Perbaikan Kapal dalam Sistem Pelayanan Perizinan Berusaha Terintegrasi secara Elektronik	Jumlah Dokumen Pemenuhan Persyaratan Perolehan Izin Usaha Jasa Terkait dengan Perawatan dan Perbaikan Kapal dalam Sistem Pelayanan Perizinan Berusaha Terintegrasi Secara Elektronik	-	Dokumen	-	-	Dokumen	-	1	Dokumen	-	-	Dokumen	-	-	Dokumen	-	-	Dokumen	-	0,00	-	-	Dokumen	-	tdr	-	DISHUB	
		2	15	03	2	08	02	Koordinasi dan Sinkronisasi Pengawasan Pelaksanaan Izin Usaha terkait dengan Perawatan dan Perbaikan Kapal	Jumlah Laporan Koordinasi dan Sinkronisasi Pengawasan Pelaksanaan Izin Usaha Jasa Terkait dengan Perawatan dan Perbaikan Kapal	5	Laporan	103.318.031,00	-	Laporan	-	1	Laporan	-	-	Laporan	-	-	Laporan	-	-	Laporan	-	0,00	-	-	Laporan	-	0,00	-	DISHUB	
																										Rata-rata capaian kinerja (%)			0,00	-				0,00	-		
																										Predikat kinerja			ST	SR						
JUMLAH ANGGARAN DAN REALISASI DARI SELURUH PROGRAM												**20.057.732.964**			**7.108.702.980**			**5.117.839.091**			**2.062.403.065**			**-**			**2.062.403.065**									
TOTAL RATA-RATA CAPAIAN KINERJA DAN ANGGARAN DARI SELURUH PROGRAM (PROGRAM 1 s.d. PROGRAM 3)																												**20,95**	**4,89**				**18,80**	**16,95**		
PREDIKAT KINERJA DARI SELURUH PROGRAM (PROGRAM 1 s.d. PROGRAM 3)																												**ST**	**SR**							

Evaluasi Hasil Dokumen RKPK Nagan Raya
Semester I Tahun 2024

No	Sasaran	Kode						Urusan/Bidang Urusan Pemerintahan Daerah dan Program / Kegiatan	Indikator Kinerja Program (Outcome)/Kegiatan (output)	Target Renstra SKPD s>d tahun 2026 (akhir periode Renstra SKPD)			Realisasi Capaian Kinerja Renstra SKPD s/d Tahun 2026			Target Kinerja dan Anggaran RKPD SKPD Tahun 2024			Realisasi Kinerja Pada Semester						Realisasi Capaian Kinerja dan Anggaran RKPD Tahun 2024			Tingkat Capaian Kinerja dan Realisasi Anggaran Renja SKPD Tahun 2024 (%)		Realisasi Kinerja dan Anggaran Renstra SKPD s/d Akhir Tahun 2026			Tingkat Capaian Kinerja dan Realisasi Anggaran Renstra SKPD s/d Tahun 2026 (%)		Unit SKPD Penanggung Jawab	Ket
										K		Rp.	K		Rp.	K		Rp.	I			II			K		Rp.	K	Rp.	K		Rp.	K	Rp.		
1	2	3						4	5	6			7			8			9			10			11 = 9+10			12 = 11/8*100		13 = 7 + 11			14 = 13/6*100		14	15
								DINAS KOMUNIKASI, INFORMATIKA DAN STATISTIK																													
1	**Meningkatkan profesionalisme ASN**	**2**	**16**	**01**				**Program Penunjang Urusan Pemerintahan Daerah Kabupaten/ Kota**	**Nilai Lakip**	**-**	**persen**	**16.992.707.473**	**-**	**Persen**	**3.264.165.184**	**50**	**CC Nilai**	**2.699.201.327**	**-**	**Persen**	**1.060.355.922**	**-**	**Persen**	**-**	**100**	**Persen**	**1.060.355.922**									
		2	**16**	**01**	**1**	**01**		**Perencanaan, Penganggaran, dan Evaluasi Kinerja Perangkat Daerah**	**Tersedianya Laporan Akhir Tahun**	**100**	**persen**	**74.488.050**	**-**	**Persen**	**10.000.000**	**100**	**Persen**	**-**	**-**	**Persen**	**-**	**-**	**Persen**		**-**	**Persen**	**-**	**0,00**	**-**	**-**	**Persen**	**10.000.000**	**0**	**13,42**	**Diskominfotik**	
		2	16	01	1	01	01	Penyusunan Dokumen Perencanaan Perangkat Daerah	Jumlah Dokumen Perencanaan Perangkat Daerah	-	Dokumen	46.410.000	4	Dokumen	10.000.000	2	Dokumen	-	-	Dokumen	-	-	Dokumen		-	Dokumen	-	0,00	-	4	Dokumen	10.000.000	tdr	21,55	Diskominfotik	
		2	16	01	1	01	06	Koordinasi dan Penyusunan Laporan Capaian Kinerja dan Ikhtisar Realisasi Kinerja SKPK	Jumlah Laporan Capaian Kinerja dan Ikhtisar Realisasi Kinerja SKPK dan Laporan Hasil Koordinasi Penyusunan Laporan Capaian Kinerja dan Ikhtisar Realisasi Kinerja SKPK	-	Laporan	28.078.050	-	Laporan	-	-	Laporan	-	-	Laporan	-	-	Laporan		-	Laporan	-	tdr	-	-	Laporan	-	tdr	-	Diskominfotik	
		2	**16**	**01**	**1**	**02**		**Administrasi Keuangan Perangkat Daerah**	**Tersedianya Gaji dan Tunjangan ASN**	**100**	**persen**	**11.100.865.945**	**-**	**Persen**	**1.924.923.643**	**100**	**Persen**	**2.206.415.660**	**-**	**Persen**	962.197.697	**-**	**Persen**		**-**	**Persen**	**962.197.697**	**0,00**	**43,61**	**-**	**Persen**	**2.887.121.340**	**0**	**26,01**	**Diskominfotik**	
		2	16	01	1	02	01	Penyediaan Gaji dan Tunjangan ASN	Jumlah Orang yang Menerima Gaji dan Tunjangan ASN	-	Bulan	10.728.982.615	91	Bulan	1.850.584.554	12	Bulan	2.136.035.660	6	Bulan	947.377.697	-	Bulan		6	Bulan	947.377.697	50,00	44,35	97	Bulan	2.797.962.251	tdr	26,08	Diskominfotik	
		2	16	01	1	02	02	Penyediaan Administrasi Pelaksanaan Tugas ASN	Jumlah Dokumen Hasil Penyediaan Administrasi Pelaksanaan Tugas ASN	-	Bulan	280.269.990	20	Bulan	69.430.000	2	Bulan	70.380.000	6	Bulan	14.820.000	-	Bulan		6	Bulan	14.820.000	300,00	21,06	26	Bulan	84.250.000	tdr	30,06	Diskominfotik	
		2	16	01	1	02	05	Koordinasi dan Penyusunan Laporan Keuangan Akhir Tahun SKPD	Jumlah Laporan Keuangan Akhir Tahun SKPK dan Laporan Hasil Koordinasi Penyusunan Laporan Keuangan Akhir Tahun SKPK	-	Laporan	25.525.500	1	Laporan	4.909.089	1	Laporan	-	-	Laporan	-	-	Laporan		-	Laporan	-	0,00	-	1	Laporan	4.909.089	tdr	19,23	Diskominfotik	
		2	16	01	1	02	07	Koordinasi dan Penyusunan Laporan Keuangan Bulanan/ Triwulanan/ Semesteran SKPD	Jumlah Laporan Keuangan Bulanan/ Triwulanan/ Semesteran SKPK dan Laporan Koordinasi Penyusunan Laporan Keuangan Bulanan/ Triwulanan/ Semesteran SKPK	-	Laporan	66.087.840	-	Laporan	-	-	Laporan	-	-	Laporan	-	-	Laporan		-	Laporan	-	tdr	-	-	Laporan	-	tdr	-	Diskominfotik	
		2	16	01	1	05		Administrasi Kepegawaian Perangkat Daerah	Tersedianya Kelengkapan Pegawai	-	Bulan	573.163.500	-	Bulan	-	-	Bulan	-	-	Bulan	-	-	Bulan		-	Bulan	-	tdr	-	-	Bulan	-	tdr	-	Diskominfotik	
		2	16	01	1	05	02	Pengadaan Pakaian dinas beserta atribut kelengkapannya	Jumlah Paket Pakaian Dinas beserta Atribut Kelengkapan	-	Paket	174.037.500	-	Paket	-	-	Paket	-	-	Paket	-	-	Paket		-	Paket	-	tdr	-	-	Paket	-	tdr	-	Diskominfotik	
		2	16	01	1	05	04	Koordinasi dan Pelaksanaan Sistem Informasi Kepegawaian	Jumlah Dokumen Hasil Koordinasi dan Pelaksanaan Sistem Informasi Kepegawaian	-	Dokumen	23.205.000	-	Dokumen	-	-	Dokumen	-	-	Dokumen	-	-	Dokumen		-	Dokumen	-	tdr	-	-	Dokumen	-	tdr	-	Diskominfotik	
		2	16	01	1	05	09	Pendidikan dan Pelatihan Pegawai berdasarkan tugas dan fungsi	Jumlah Pegawai Berdasarkan Tugas dan Fungsi yang Mengikuti Pendidikan dan Pelatihan	-	Orang	375.921.000	-	Orang	-	-	Orang	-	-	Orang	-	-	Orang		-	Orang	-	tdr	-	-	Orang	-	tdr	-	Diskominfotik	
		2	**16**	**01**	**1**	**06**		**Administrasi Umum Perangkat Daerah**	**Tersedianya Administrasi Pelayanan Kantor**	**100**	**persen**	**1.804.300.678**	**-**	**Persen**	**544.028.401**	**100**	**Persen**	**272.884.368**	**-**	**Persen**	39.539.080	**-**	**Persen**		**-**	**Persen**	**39.539.080**	**0,00**	**14,49**	**-**	**Persen**	**583.567.481**	**0**	**32,34**	**Diskominfotik**	
		2	16	01	1	06	01	Penyediaan komponen instalasi listrik/ penerangan bangunan kantor	Jumlah Paket Komponen Instalasi Listrik/ Penerangan Bangunan Kantor yang Disediakan	-	Paket	30.603.951	1	Paket	6.895.764	1	Paket	7.443.549	1	Paket	1.845.430	-	Paket		1	Paket	1.845.430	100,00	24,79	2	Paket	8.741.194	tdr	28,56	Diskominfotik	

No	Sasaran	Kode						Urusan/Bidang Urusan Pemerintahan Daerah dan Program / Kegiatan	Indikator Kinerja Program (Outcome)/Kegiatan (output)	Target Renstra SKPD s>d tahun 2026 (akhir periode Renstra SKPD)			Realisasi Capaian Kinerja Renstra SKPD s/d Tahun 2026			Target Kinerja dan Anggaran RKPD SKPD Tahun 2024			Realisasi Kinerja Pada Semester						Realisasi Capaian Kinerja dan Anggaran RKPD Tahun 2024			Tingkat Capaian Kinerja dan Realisasi Anggaran Renja SKPD Tahun 2024 (%)		Realisasi Kinerja dan Anggaran Renstra SKPD s/d Akhir Tahun 2026			Tingkat Capaian Kinerja dan Realisasi Anggaran Renstra SKPD s/d Tahun 2026 (%)		Unit SKPD Penanggung Jawab	Ket
										I																										
										K		Rp.	K		Rp.	K		Rp.	K		Rp.	K		Rp.	K		Rp.	K			K			K				
1	2	3						4	5	6			7			8			9			10			11 = 9+10			12 = 11/8*100			13 = 7 + 11			14 = 13/6*100		14	15
		2	16	01	1	06	02	Penyediaan peralatan dan perlengkapan kantor	Jumlah Paket Peralatan dan Perlengkap an Kantor	-	Paket	112.115.654	2	Paket	191.985.600	2	Paket	-	-	Paket	-	-	Paket		-	Paket	-	0,00	-	2	Paket	191.985.600	tdr	171,24	Diskominfotik	
		2	16	01	1	06	03	Penyediaan Peralatan Rumah Tangga	Jumlah Paket Peralatan Rumah Tangga yang Disediakan	-	Paket	23.205.000	1	Paket	2.797.200	1	Paket	-	-	Paket	-	-	Paket		-	Paket	-	0,00	-	1	Paket	2.797.200	tdr	12,05	Diskominfotik	
		2	16	01	1	06	04	Penyediaan Bahan Logistik Kantor	Jumlah Paket Bahan Logistik Kantor yang Disediakan	-	Paket	87.360.763	1	Paket	75.427.949	1	Paket	39.527.937	1	Paket	9.616.272	-	Paket		1	Paket	9.616.272	100,00	24,33	2	Paket	85.044.221	tdr	97,35	Diskominfotik	
		2	16	01	1	06	05	Penyediaan Barang Cetakan dan Penggandaan	Jumlah Paket Barang Cetakan dan Penggandaan yang Disediakan	-	Paket	89.474.188	1	Paket	18.133.658	1	Paket	17.973.653	1	Paket	4.451.788	-	Paket		1	Paket	4.451.788	100,00	24,77	2	Paket	22.585.446	tdr	25,24	Diskominfotik	
		2	16	01	1	06	08	Fasilitasi Kunjungan Tamu	Jumlah Laporan Fasilitasi Kunjungan Tamu	-	Laporan	32.547.055	1	Laporan	4.571.445	1	Laporan	12.713.229	1	Laporan	3.178.307	-	Laporan		1	Laporan	3.178.307	100,00	25,00	2	Laporan	7.749.752	tdr	23,81	Diskominfotik	
		2	16	01	1	06	09	Penyelenggaraan Rapat Koordinasi dan Konsultasi SKPK	Jumlah Laporan Penyelenggaraan Rapat Koordinasi dan Konsultasi SKPK	-	Laporan	1.428.994.067	1	Laporan	244.216.785	1	Laporan	195.226.000	1	Laporan	20.447.283	-	Laporan		1	Laporan	20.447.283	100,00	10,47	2	Laporan	264.664.068	tdr	18,52	Diskominfotik	
		2	**16**	**01**	**1**	**07**		**Pengadaan Barang Milik Daerah Penunjang Urusan Pemerintah Daerah**	**Tersediannya Sarana dan Prasarana Kantor**	**100**	**persen**	**162.435.000**	**-**	**-**	**-**	**-**	**-**	**-**	**-**	**-**	**-**		**-**	**-**	**-**	**tdr**	**-**	**-**	**-**	**sts**	**-**	**Diskominfotik**	
		2	16	01	1	07	05	Pengadaan Mebel	Jumlah Paket Mebel yang Disediakan	-	Paket	162.435.000	-	Paket		-	Paket	-	-	Paket	-	-	Paket		-	Paket	-	tdr	-	-	Paket	-	tdr	-	Diskominfotik	
		2	**16**	**01**	**1**	**09**		**Pemeliharaan Barang Milik Daerah Penunjang Urusan Pemerintah Daerah**	**Tersediannya Sarana dan Prasarana Kantor**	**100**	**persen**	**1.010.377.653**	**-**	**Persen**	**143.321.061**	**100**	**Persen**	**44.740.379**	**-**	**Persen**	10.200.000	**-**	**Persen**		**-**	**Persen**	**10.200.000**	**0,00**	**22,80**	**-**	**Persen**	**153.521.061**	**0**	**15,19**	**Diskominfotik**	
		2	16	01	1	09	01	Penyediaan Jasa Pemeliharaan, Biaya Pemeliharaan dan Pajak Kendaraan Perorangan Dinas atau Kendaraan Dinas Jabatan	Jumlah Kendaraan Perorangan Dinas atau Kendaraan Dinas Jabatan yang Dipelihara dan dibayarkan Pajaknya	-	Unit	189.732.828	4	Unit	33.285.035	4	Unit	33.940.379	1	Unit	7.500.000	-	Unit		1	Unit	7.500.000	25,00	22,10	5	Unit	40.785.035	tdr	21,50	Diskominfotik	
		2	16	01	1	09	02	Penyediaan Jasa Pemeliharaan, Biaya Pemeliharaan, Pajak, dan Perizinan Kendaraan Dinas Operasional atau Lapangan	Jumlah Kendaraan Dinas Operasional atau Lapangan yang Dipelihara dan dibayarkan Pajak dan Perizinannya	-	Unit	12.762.750	-	Unit	-	4	Unit	0	-	Unit	-	-	Unit		-	Unit	-	0,00	-	-	Unit	-	tdr	-	Diskominfotik	
		2	16	01	1	09	08	Pemeliharaan Aset Tak Berwujud	Jumlah Aset Tak Berwujud yang Dipelihara	-	Unit	617.717.100	1	Unit	16.783.200	1	Unit	0	-	Unit	-	-	Unit		-	Unit	-	0,00	-	1	Unit	16.783.200	tdr	2,72	Diskominfotik	
		2	16	01	1	09	09	Pemeliharaan/ Rehabilitasi Gedung Kantor dan Bangunan Lainnya	Jumlah Sarana dan Prasarana Gedung Kantor atau Bangunan Lainnya yang Dipelihara/ Direhabilitasi	-	Unit	190.164.975	1	Unit	93.252.826	2	Unit	10.800.000	1	Unit	2.700.000	-	Unit		1	Unit	2.700.000	50,00	25,00	2	Unit	95.952.826	tdr	50,46	Diskominfotik	
		2	**16**	**01**	**1**	**08**		**Penyediaan Jasa Penunjang Urusan Pemerintahan Daerah**	**Tersedianya Jasa Penunjang Urusan kantor**	**100**	**persen**	**2.267.076.647**	**-**	**Persen**	**641.892.079**	**100**	**Persen**	**175.160.920**	**-**	**Persen**	48.419.145	**-**	**Persen**		**-**	**Persen**	**48.419.145**	**0,00**	**27,64**	**-**	**Persen**	**690.311.224**	**0**	**30,45**	**Diskominfotik**	
		2	16	01	1	08	01	Penyediaan Jasa Surat Menyurat	Jumlah Laporan Penyediaan Jasa Surat Menyurat	-	Laporan	30.625.495	1	Laporan	5.000.000	1	Laporan	5.000.000	1	Laporan	1.250.000	-	Laporan		1	Laporan	1.250.000	100,00	25,00	2	Laporan	6.250.000	tdr	20,41	Diskominfotik	

No	Sasaran	Kode						Urusan/Bidang Urusan Pemerintahan Daerah dan Program / Kegiatan	Indikator Kinerja Program (Outcome)/Kegiatan (output)	Target Renstra SKPD s>d tahun 2026 (akhir periode Renstra SKPD)			Realisasi Capaian Kinerja Renstra SKPD s/d Tahun 2026			Target Kinerja dan Anggaran RKPD SKPD Tahun 2024			Realisasi Kinerja Pada Semester						Realisasi Capaian Kinerja dan Anggaran RKPD Tahun 2024			Tingkat Capaian Kinerja dan Realisasi Anggaran Renja SKPD Tahun 2024 (%)		Realisasi Kinerja dan Anggaran Renstra SKPD s/d Akhir Tahun 2026			Tingkat Capaian Kinerja dan Realisasi Anggaran Renstra SKPD s/d Tahun 2026 (%)		Unit SKPD Penanggung Jawab	Ket
																		I			II																
										K		Rp.	K		Rp.	K		Rp.	K		Rp.	K		Rp.	K		Rp.	K		Rp.	K		K		K		
1	2	3						4	5	6			7			8			9			10			11 = 9+10			12 = 11/8*100		13 = 7 + 11			14 = 13/6*100		14	15
		2	16	01	1	08	02	Penyediaan Jasa Komunikasi Sumber Daya Air dan Listrik	Jumlah Laporan Penyediaan Jasa Komunikasi, Sumber Daya Air dan Listrik yang Disediakan	-	Laporan	1.730.635.026	1	Laporan	499.400.070	1	Laporan	38.910.000	1	Laporan	8.408.961	-	Laporan		1	Laporan	8.408.961	100,00	21,61	2	Laporan	507.809.031	tdr	29,34	Diskominfotik	
		2	16	01	1	08	04	Penyediaan Jasa Pelayanan Umum Kantor	Jumlah Laporan Penyediaan Jasa Pelayanan Umum Kantor yang Disediakan	-	Laporan	505.816.126	2	Laporan	137.492.009	1	Laporan	131.250.920	1	Laporan	38.760.184	-	Laporan		1	Laporan	38.760.184	100,00	29,53	3	Laporan	176.252.193	tdr	34,85	Diskominfotik	
																									Rata-rata capaian kinerja (%)		53,26	13,11				0		24,21		
																									Predikat kinerja		ST	SR								
2	Meningkatkan tata kelola kelembagaan layanan administrasi pemerintahan serta layanan publik berbasis elektronik	2	16	02				Program Pengelolaan Informasi dan Komunikasi Publik	Cakupan pengembangan dan pemberdayaan Kelompok Informasi Masyarakat di Tingkat Kecamatan			10.876.326.520	-	Persen	1.119.941.245	0,61	Persen	681.433.979	-	Persen	130.960.000	-	Persen	-	100	Persen	130.960.000										
		2	16	02	2	01		Pengelolaan Informasi dan Komunikasi Publik Pemerintah Daerah Kabupaten/ Kota				10.876.326.520	100	Persen	1.119.941.245	100	Persen	681.433.979	-	Persen	130.960.000	-	Persen		-	Persen	130.960.000	0,00	19,22	100	Persen	1.250.901.245	tdr	11,50	Diskominfotik	
		2	16	02	2	01	02	Monitoring Opini dan Aspirasi Publik	Jumlah Dokumen Hasil Monitoring Opini dan Aspirasi Publik	-	Dokumen	138.397.296	1	Dokumen	998.730	1	Dokumen	0	-	Dokumen	-	-	Dokumen		-	Dokumen	-	0,00	-	1	Dokumen	998.730	tdr	0,72	Diskominfotik	
		2	16	02	2	01	04	Pengelolaan Konten dan Perencanaan M edia Komunikasi Publik	Jumlah Dokumen Hasil Pengelolaan Konten dan Perencanaan Media Komunikasi Publik	-	Dokumen	282.567.285	1	Dokumen	20.093.402	1	Dokumen	0	-	Dokumen	-	-	Dokumen		-	Dokumen	-	0,00	-	1	Dokumen	20.093.402	tdr	7,11	Diskominfotik	
		2	16	02	2	01	05	Pengelolaan Media Komunikasi Publik	Jumlah Dokumen Hasil Pelaksanaan Pengelolaan Media Komunikasi Publik	-	Dokumen	510.510.000	1	Dokumen	20.868.215	1	Dokumen	0	-	Dokumen	-	-	Dokumen		-	Dokumen	-	0,00	-	1	Dokumen	20.868.215	tdr	4,09	Diskominfotik	
		2	16	02	2	01	06	Pelayanan Informasi Publik	Jumlah Dokumen Hasil Pelayanan Informasi Publik	-	Dokumen	366.546.180	1	Dokumen	63.791.839	1	Dokumen	12.836.623	-	Dokumen	-	-	Dokumen		-	Dokumen	-	0,00	-	1	Dokumen	63.791.839	tdr	17,40	Diskominfotik	
		2	16	02	2	01	07	Layanan Hubungan Media	Jumlah Layanan Hubungan Media	-	Layanan	3.475.390.759	1	Layanan	1.012.206.520	1	Layanan	609.045.000	1	Layanan	130.960.000	-	Layanan		1	Layanan	130.960.000	100,00	21,50	2	Layanan	1.143.166.520	tdr	32,89	Diskominfotik	
		2	16	02	2	01	10	Penguatan Kapasitas Sumber Daya Komunikasi Publik	Jumlah Sumber Daya Komunikasi Publik yang Meningkat Kapasitasnya	-	Orang	487.305.000	1	Orang	994.535	5	Orang	59.552.356	-	Orang	-	-	Orang		-	Orang	-	0,00	-	1	Orang	994.535	tdr	0,20	Diskominfotik	
		2	16	02	2	01	12	Penyelenggaraan Hubungan Masyarakat, Media dan Kemitraan Komunitas	Jumlah Dokumen Kemitraan dengan Masyarakat, Media dan Komunitas dalam Mendiseminasikan Informasi Program atau Kebijakan	-	Dokumen	5.615.610.000	1	Dokumen	988.004	1	Dokumen	0	-	Dokumen	-	-	Dokumen		-	Dokumen	-	0,00	-	1	Dokumen	988.004	tdr	0,02	Diskominfotik	
																									Rata-rata capaian kinerja (%)		12,50	5,09						#DIV/0!	9,24		
																									Predikat kinerja		ST	SR								
3	Meningkatkan tata kelola kelembagaan layanan administrasi pemerintahan serta layanan publik berbasis elektronik	2	16	03				Program Aplikasi Informatika	Cakupan Layanan Telekomunikasi			4.235.407.326	-	Persen	67.491.667	86,00	Persen	101.707.500	-	Persen	-	-	Persen		100	Persen	-										
		2	16	03	2	01		Pengelolaan Nama Domain yang telah Ditetapkan oleh Pemerintah Pusat dan Sub Domain di Lingkup Pemerintah Daerah Kabupaten/Kota		100	persen	663.203.541	-	Persen	41.297.550	100	Persen	56.887.500	-	Persen	-	-	Persen		-	Persen	-	0,00	-	-	Persen	41.297.550	0	6,23	Diskominfotik	
		2	16	03	2	01	03	Penyelenggaraan Sistem Jaringan Intra Pemerintah Daerah	Jumlah Sistem Jaringan Intra Pemerintah Daerah	-	Unit	663.203.541	1	Unit	41.297.550	10	Unit	56.887.500	-	Unit	-	-	Unit		-	Unit	-	0,00	-	1	Unit	41.297.550	tdr	6,23	Diskominfotik	
		2	16	03	2	02		Pengelolaan e-Goverment di Lingkup Pemerintah Daerah Kabupaten/Kota				3.572.203.785	-	Persen	26.194.117	100	Persen	44.820.000	-	Persen	-	-	Persen		-	Persen	-	0,00	-	-	Persen	26.194.117	tdr	0,73	Diskominfotik	
		2	16	03	2	02	02	Sinkronisasi Pengelolaan Rencana Induk dan Anggaran Pemerintahan Berbasis Elektronik	Jumlah Dokumen Hasil Sinkronisasi Pengelolaan Rencana Induk dan Anggaran Pemerintahan Berbasis Elektronik	-	Dokumen	150.000.000	1	Dokumen	716.561	1	Dokumen	0	-	Dokumen	-	-	Dokumen		-	Dokumen	-	0,00	-	1	Dokumen	716.561	tdr	0,48	Diskominfotik	

No	Sasaran	Kode						Urusan/Bidang Urusan Pemerintahan Daerah dan Program / Kegiatan	Indikator Kinerja Program (Outcome)/Kegiatan (output)	Target Renstra SKPD s>d tahun 2026 (akhir periode Renstra SKPD)			Realisasi Capaian Kinerja Renstra SKPD s/d Tahun 2026			Target Kinerja dan Anggaran RKPD SKPD Tahun 2024			Realisasi Kinerja Pada Semester						Realisasi Capaian Kinerja dan Anggaran RKPD Tahun 2024			Tingkat Capaian Kinerja dan Realisasi Anggaran Renja SKPD Tahun 2024 (%)		Realisasi Kinerja dan Anggaran Renstra SKPD s/d Akhir Tahun 2026			Tingkat Capaian Kinerja dan Realisasi Anggaran Renstra SKPD s/d Tahun 2026 (%)		Unit SKPD Penanggung Jawab	Ket
										K		Rp.	K		Rp.	K		Rp.	I				II						K		Rp.	K		Rp.	K		Rp.		
																			K		Rp.	K		Rp.													
1	2	3						4	5	6			7			8			9			10			11 = 9+10			12 = 11/8*100		13 = 7 + 11			14 = 13/6*100		14	15
		2	16	03	2	02	03	Pengelolaan Pusat Data Pemerintah Daerah	Jumlah Pusat Data Pemerintahan Daerah yang Dikelola	-	Unit	162.435.000	1	Unit	716.561	1	Unit	0	-	Unit	-	-	Unit		-	Unit	-	0,00	-	1	Unit	716.561	tdr	0,44	Diskominfotik	
		2	16	03	2	02	04	Penyelenggaraan Sistem Komunikasi Intra Pemerintah Daerah	Jumlah Dokumen Hasil Penyelenggaraan Sistem Komunikasi Intra Pemerintah	-	Dokumen	232.050.000	1	Dokumen	716.561	1	Dokumen	0	-	Dokumen	-	-	Dokumen		-	Dokumen	-	0,00	-	1	Dokumen	716.561	tdr	0,31	Diskominfotik	
		2	16	03	2	02	05	Koordinasi dan Sinkronisasi Sistem Keamanan Informasi	Jumlah Dokumen Hasil Koordinasi dan Sinkronisasi Sistem Keamanan	-	Dokumen	139.230.000	1	Dokumen	771.451	1	Dokumen	0	-	Dokumen	-	-	Dokumen		-	Dokumen	-	0,00	-	1	Dokumen	771.451	tdr	0,55	Diskominfotik	
		2	16	03	2	02	06	Koordinasi dan Sinkronisasi Data dan Informasi Elektronik	Jumlah Perangkat Daerah yang Menerapkan Koordinasi dan Sinkronisasi Data dan Informasi Elektronik	-	Perangkat Daerah	232.050.000	45	Perangkat Daerah	854.423	45	Perangkat Daerah	0	-	Perangkat D	-	-	Perangkat Daerah		-	Perangkat D	-	0,00	-	45	Perangkat	854.423	tdr	0,37	Diskominfotik	
		2	16	03	2	02	07	Pengembangan Aplikasi dan Proses Bisnis Pemerintahan Berbasis Elektronik	Jumlah Aplikasi dan Proses Bisnis Pemerintahan Berbasis Elektronik yang Dikembangkan	-	Unit	1.124.908.785	1	Unit	20.357.400	15	Unit	0	-	Unit	-	-	Unit		-	Unit	-	0,00	-	1	Unit	20.357.400	tdr	1,81	Diskominfotik	
		2	16	03	2	02	08	Penyelenggaraan Sistem Penghubung Layanan Pemerintah	Jumlah Layanan Publik yang Terhubung dengan Sistem Penghubung Layanan Pemerintah Daerah	-	Layanan	324.870.000	10	Layanan	762.515	5	Layanan	44.820.000	-	Layanan	-	-	Layanan		-	Layanan	-	0,00	-	10	Layanan	762.515	tdr	0,23	Diskominfotik	
		2	16	03	2	02	09	Pengembangan dan Pengelolaan Ekosistem Provinsi Cerdas dan Kota Cerdas	Jumlah Dokumen Program Inovasi yang Diimplementasikan Sesuai dengan Masterplan Smart City	-	Bulan	696.150.000	12	Bulan	762.515	12	Bulan	0	-	Bulan	-	-	Bulan		-	Bulan	-	0,00	-	12	Bulan	762.515	tdr	0,11	Diskominfotik	
		2	16	03	2	02	10	Pengembangan dan Pengelolaan Sumber Daya Teknologi Informasi dan Komunikasi Pemerintah Daerah	Jumlah Dokumen Pelaksanaan Pengembangan dan Pengelolaan Sumber Daya Teknologi Informasi dan Komunikasi Pemerintah Daerah	-	Dokumen	301.665.000	1	Dokumen	357.420	0	Dokumen	0	-	Dokumen	-	-	Dokumen		-	Dokumen	-	tdr	-	1	Dokumen	357.420	tdr	0,12	Diskominfotik	
		2	16	03	2	02	12	Monitoring, Evaluasi dan Pelaporan Pengembangan Ekosistem SPBE	Jumlah Dokumen Monitoring, Evaluasi dan Pelaporan Penyelenggaraan SPBE	-	Dokumen	208.845.000	1	Dokumen	178.710	1	Dokumen	-	-	Dokumen	-	-	Dokumen		-	Dokumen	-	0,00	-	1	Dokumen	178.710	tdr	0,09	Diskominfotik	
																											Rata-rata capaian kinerja (%)		0,00	-				0	1,36		
																											Predikat kinerja		ST	SR							
4	**Meningkatkan tata kelola kelembagaan layanan administrasi pemerintahan serta layanan publik berbasis elektronik**	**2**	**16**	**02**				**Program Penyelenggaraan Statistik Sektoral**		**100**	**Persen**	**2.693.762.171**	**-**	**Persen**	**180.078.002**	**92,00**	**Persen**	**120.889.345**	**-**	**Persen**	**-**	**-**	**Persen**	**-**	**100**	**Persen**	**-**										
		2	**16**	**02**	**2**	**01**		**Penyelenggaraan Statistik Sektoral di Lingkup Daerah Kabupaten/Kota**		**100**	**persen**	**2.693.762.171**	**-**	**Persen**	**180.078.002**	**100**	**Persen**	**120.889.345**	**-**	**Persen**	**-**	**-**	**Persen**	**-**	**-**	**Persen**	**-**	**0,00**	-	**-**	**Persen**	**180.078.002**	**0**	**6,69**	**Diskominfotik**	
		2	16	02	2	01	01	Koordinasi dan Sinkronisasi Pengumpulan, Pengolahan Analisis dan Diseminasi Data Statistik Sektoral	Jumlah Dokumen Koordinasi dan Sinkronisasi Pengumpulan, Pengolahan, Analisis dan Diseminasi Data Statistik Sektoral	-	Dokumen	1.044.225.000	46	Dokumen	154.841.386	1	Dokumen	120.889.345	-	Dokumen	-	-	Dokumen		-	Dokumen	-	0,00	-	46	Dokumen	154.841.386	tdr	14,83	Diskominfotik	
		2	16	02	2	01	02	Peningkatan Kapasitas SDMPemerintah Daerah dalam Peningkatan Mutu Statistik Daerah yang Terintegrasi	Jumlah SDM yang Meningkat Kapasitasnya dalam Peningkatan Mutu Statistik Daerah yang Terintegrasi	-	Orang	402.082.781	1	Orang	995.671	5	Orang	0	-	Orang	-	-	Orang		-	Orang	-	0,00	-	1	Orang	995.671	tdr	0,25	Diskominfotik	
		2	16	02	2	01	03	Membangun Meta Data Statistik Sektoral	Jumlah Metadata Statistik Sektoral yang Dihimpun	-	Dokumen	371.280.000	1	Dokumen	3.698.066	46	Dokumen	0	-	Dokumen	-	-	Dokumen		-	Dokumen	-	0,00	-	1	Dokumen	3.698.066	tdr	1,00	Diskominfotik	
		2	16	02	2	01	04	Peningkatan Kapasitas Kelembagaan Statistik Sektoral	Jumlah Perangkat Daerah yang Mendapat Pelatihan Statistik Sektoral	-	Orang	247.086.840	1	Orang	893.550	46	Orang	0	-	Orang	-	-	Orang		-	Orang	-	0,00	-	1	Orang	893.550	tdr	0,36	Diskominfotik	
		2	16	02	2	01	05	Pengembangan Infrastruktur	Jumlah Infrastruktur Statistik	-	Unit	356.428.800	2	Unit	18.781.200	5	Unit	0	-	Unit	-	-	Unit		-	Unit	-	0,00	-	2	Unit	18.781.200	tdr	5,27	Diskominfotik	
		2	16	02	2	01	06	Penyelenggaraan Otorisasi Statistik Sektoral di Daerah	Jumlah Data Statistik Sektoral yang Dihimpun	-	Dokumen	272.658.750	1	Dokumen	868.129	46	Dokumen	0	-	Dokumen	-	-	Dokumen		-	Dokumen	-	0,00	-	1	Dokumen	868.129	tdr	0,32	Diskominfotik	
																											Rata-rata capaian kinerja (%)		0,00	-				0	4,10		
																											Predikat kinerja		ST	SR							

No	Sasaran	Kode						Urusan/Bidang Urusan Pemerintahan Daerah dan Program / Kegiatan	Indikator Kinerja Program (Outcome)/Kegiatan (output)	Target Renstra SKPD s>d tahun 2026 (akhir periode Renstra SKPD)			Realisasi Capaian Kinerja Renstra SKPD s/d Tahun 2026			Target Kinerja dan Anggaran RKPD SKPD Tahun 2024			Realisasi Kinerja Pada Semester						Realisasi Capaian Kinerja dan Anggaran RKPD Tahun 2024			Tingkat Capaian Kinerja dan Realisasi Anggaran Renja SKPD Tahun 2024 (%)		Realisasi Kinerja dan Anggaran Renstra SKPD s/d Akhir Tahun 2026			Tingkat Capaian Kinerja dan Realisasi Anggaran Renstra SKPD s/d Tahun 2026 (%)		Unit SKPD Penanggung Jawab	Ket
										K		Rp.	K		Rp.	K		Rp.	I			II			K		Rp.	K		K		Rp.	K			
																			K		Rp.	K		Rp.												
1	2	3						4	5	6			7			8			9			10			11 = 9+10			12 = 11/8*100		13 = 7 + 11			14 = 13/6*100		14	15
5	Meningkatkan tata kelola kelembagaan layanan administrasi pemerintahan serta layanan publik berbasis elektronik	2	21	02				Program Penyelenggaraan Persandian Untuk Pengamanan Informasi		100	Persen	734.704.949	-	Persen	28.915.500	52,00	Persen	27.041.503	-	Persen	-	-	Persen	-	100	Persen	-			-	Persen	-			Diskominfotik	
		2	21	02	2	01		Penyelenggaraan Persandian untuk Pengamanan Informasi Pemerintah Daerah Kabupaten/Kota		100	persen	618.679.949	-	Persen	28.915.500	100	Persen	27.041.503	-	Persen	-	-	Persen		-	Persen	-	0,00	-	-	Persen	28.915.500	0	4,67	Diskominfotik	
		2	21	02	2	01	02	Pelaksanaan Analisis Kebutuhan dan Pengelolaan Sumber Daya Keamanan Informasi Pemerintah Daerah	Jumlah Laporan Analisis Kebutuhan dan Pengelolaan Sumber Daya Keamanan Informasi Pemerintah Daerah Kabupaten/ Kota	-	Laporan	139.230.000	1	Laporan	832.500	1	Laporan	0	-	Laporan	-	-	Laporan		-	Laporan	-	0,00	-	1	Laporan	832.500	tdr	0,60	Diskominfotik	
		2	21	02	2	01	03	Pelaksanaan Keamanan Informasi Pemerintahan Daerah Kabupaten/ Kota Berbasis Elektronik dan Non Elektronik	Jumlah Laporan Pelaksanaan Keamanan Informasi Pemerintahan Daerah Kabupaten/ Kota Berbasis Elektronik dan Non Elektronik	-	Laporan	255.255.000	-	Laporan	-	2	Laporan	27.041.503	-	Laporan	-	-	Laporan		-	Laporan	-	0,00	-	-	Laporan	-	tdr	-	Diskominfotik	
		2	21	02	2	01	04	Penyediaan Layanan Keamanan Informasi Pemerintah Daerah Kabupaten/ Kota	Jumlah Perangkat Daerah yang Telah Menggunakan Layanan Keamanan Informasi	-	Perangkat Daerah	224.194.949	1	Perangkat Daerah	28.083.000	1	Perangkat Daerah	0	-	Perangkat D	-	-	Perangkat Daerah		-	Perangkat D	-	0,00	-	1	Perangkat	28.083.000	tdr	12,53	Diskominfotik	
		2	21	02	2	02		Penetapan Pola Hubungan Komunikasi Sandi Antar Perangkat Daerah		100	persen	116.025.000	-	Persen	-	100	Persen	-	-	Persen	-	-	Persen		-	Persen	-	0,00	-	-	Persen	-	0	-	Diskominfotik	
		2	21	02	2	02	01	Operasionalisasi Jaring Komunikasi Sandi Pemerintah Daerah Kabupaten/ Kota	Jumlah Perangkat Daerah yang Terhubung dalam Jaring Komunikasi Sandi	-	Perangkat Daerah	116.025.000	-	Perangkat Daerah	-	46	Perangkat Daerah	-	-	Perangkat D	-	-	Perangkat Daerah		-	Perangkat D	-	0,00	-	-	Perangkat	-	tdr	-	Diskominfotik	
																											Rata-rata capaian kinerja (%)		0,00	-				0	2,97		
																											Predikat kinerja		ST	SR							
								JUMLAH ANGGARAN DAN REALISASI DARI SELURUH PROGRAM				35.532.908.439			4.660.591.598			3.630.273.654			1.191.315.922			-			1.191.315.922										
																											TOTAL RATA-RATA CAPAIAN KINERJA DAN ANGGARAN DARI SELURUH PROGRAM (PROGRAM 1 s.d. PROGRAM 5)		13,15	3,64					#DIV/0!	8,38	
																											PREDIKAT KINERJA DARI SELURUH PROGRAM (PROGRAM 1 s.d. PROGRAM 5)		ST	SR							

Evaluasi Hasil Dokumen RKPK Nagan Raya
Semester I Tahun 2024

No	Sasaran	Kode						Urusan/Bidang Urusan Pemerintahan Daerah dan Program / Kegiatan	Indikator Kinerja Program (Outcome)/Kegiatan (output)	Target Renstra SKPD s>d tahun 2026 (akhir periode Renstra SKPD)			Realisasi Capaian Kinerja Renstra SKPD s/d Tahun 2026			Target Kinerja dan Anggaran RKPD SKPD Tahun 2024			Realisasi Kinerja Pada Semester						Realisasi Capaian Kinerja dan Anggaran RKPD Tahun 2024			Tingkat Capaian Kinerja dan Realisasi Anggaran Renja SKPD Tahun 2024 (%)		Realisasi Kinerja dan Anggaran Renstra SKPD s/d Akhir Tahun 2026			Tingkat Capaian Kinerja dan Realisasi Anggaran Renstra SKPD s/d Tahun 2026 (%)		Unit SKPD Penanggung Jawab	Ket
											K	Rp.		K	Rp.		K	Rp.		K	Rp.		K	Rp.		K	Rp.		K	Rp.		K	Rp.		
1	2	3						4	5	6			7			8			9			10			11 = 9+10			12 = 11/8*100		13 = 7 + 11			14 = 13/6*100		14	15
								DINAS PERINDUSTRIAN, PERDAGANGAN, KOPERASI DAN UKM																													
1	Meningkatnya Nilai Sakip	3	31	01				**PROGRAM PENUNJANG URUSAN PEMERINTAHAN DAERAH KABUPATEN/KOTA**	**Nilai Sakip Perangkat Daerah**	100	Persen	3.377.509.609	-	Persen	6.007.994.251	50	CC Nilai	3.384.885.310	-	Persen	845.233.757	-	Persen	-	100	Persen	845.233.757											
		3	31	01	2	01		**Perencanaan Penganggaran dan Evaluasi Kinerja Perangkat Daerah**	**Jumlah Dokumen Perencanaan, Penganggaran, dan Evaluasi Kinerja Perangkat Daerah**	3	Dokumen	25.975.718	-	Dokumen	14.318.402	3	Dokumen	14.596.484	-	Dokumen	-	-	Dokumen	-	-	Dokumen	-	0	-	-	Dokumen	14.318.402	0,00	55,12	disperindagkop	
		3	31	01	2	01	1	Penyusunan Dokumen Perencanaan Perangkat Daerah	Jumlah Dokumen Perencanaan Perangkat Daerah	3	Dokumen	8.225.589	6	Dokumen	7.511.472	2	Dokumen	3.332.585	-	Dokumen	-	-	Dokumen	-	-	Dokumen	-	0	-	6	Dokumen	7.511.472	200,00	91,32	disperindagkop	
		3	31	01	2	01	2	Koordinasi dan Penyusunan Dokumen RKA-SKPD	Jumlah Dokumen RKA-SKPD dan Laporan Hasil Koordinasi Penyusunan Dokumen RKA-SKPD	1	Dokumen	1.615.706	2	Dokumen	1.507.830	1	Dokumen	1.627.871	-	Dokumen	-	-	Dokumen	-	-	Dokumen	-	0	-	2	Dokumen	1.507.830	200,00	93,32	disperindagkop	
		3	31	01	2	01	3	Koordinasi dan Penyusunan Dokumen Perubahan RKA-SKPD	Jumlah Dokumen Perubahan RKA-SKPD dan Laporan Hasil Koordinasi Penyusunan Dokumen Perubahan RKA-SKPD	1	Dokumen	1.632.301	2	Dokumen	1.496.750	1	Dokumen	1.627.871	-	Dokumen	-	-	Dokumen	-	-	Dokumen	-	0	-	2	Dokumen	1.496.750	200,00	91,70	disperindagkop	
		3	31	01	2	01	4	Koordinasi dan Penyusunan DPA-SKPD	Jumlah Dokumen DPA-SKPD dan Laporan Hasil Koordinasi Penyusunan Dokumen DPA-SKPD	1	Dokumen	1.873.232	2	Dokumen	1.375.750	1	Dokumen	1.786.268	-	Dokumen	-	-	Dokumen	-	-	Dokumen	-	0	-	2	Dokumen	1.375.750	200,00	73,44	disperindagkop	
		3	31	01	2	01	5	Koordinasi dan Penyusunan Perubahan DPA- SKPD	Jumlah Berita Acara Musrenbang Kabupaten/Kota	1	Dokumen	1.846.531	2	Dokumen	2.426.600	1	Dokumen	1.786.268	-	Dokumen	-	-	Dokumen	-	-	Dokumen	-	0	-	2	Dokumen	2.426.600	200,00	131,41	disperindagkop	
		3	31	01	2	01	6	Koordinasi dan Penyusunan Laporan Capaian Kinerja dan Ikhtisar Realisasi Kinerja SKPD	Jumlah Laporan Capaian Kinerja dan Ikhtisar Realisasi Kinerja SKPD dan Laporan Hasil Koordinasi Penyusunan Laporan Capaian Kinerja dan Ikhtisar Realisasi Kinerja SKPD	1	Dokumen	1.425.769	2	Dokumen	-	1	Dokumen	1.425.769	-	Dokumen	-	-	Dokumen	-	-	Dokumen	-	0	-	2	Dokumen	-	200,00	-	disperindagkop	
		3	31	01	2	01	7	Evaluasi Kinerja Perangkat Daerah	Jumlah Laporan Evaluasi Kinerja Perangkat Daerah	1	Dokumen	9.356.590	2	Dokumen	-	1	Dokumen	3.009.852	-	Dokumen	-	-	Dokumen	-	-	Dokumen	-	0	-	2	Dokumen	-	200,00	-	disperindagkop	
		3	31	01	2	02		**Administrasi Keuangan Perangkat Daerah**	**Terlaksananya Administrasi Keuangan Perangkat Daerah**	100	persen	2.750.678.113	-	Bulan	4.071.233.541	12	Bulan	2.165.404.336	-	Bulan	668.294.458	-	Bulan	-	-	Bulan	668.294.458	0	30,86	-	Bulan	4.739.527.999	sts	172,30	disperindagkop	
		3	31	01	2	02	1	Penyediaan Gaji dan Tunjangan ASN	Jumlah Orang yang Menerima Gaji dan Tunjangan ASN	12	Bulan	2.670.158.113	12	Bulan	3.956.333.541	12	Bulan	2.095.204.336	6	Bulan	668.294.458	-	Bulan	-	6	Bulan	668.294.458	50	31,90	18	Bulan	4.624.627.999	150,00	173,20	disperindagkop	
		3	31	01	2	02	2	Penyediaan Administrasi Pelaksanaan Tugas ASN	Jumlah Dokumen Hasil Penyediaan Administrasi Pelaksanaan Tugas ASN	1	Dokumen	80.520.000	2	Dokumen	114.900.000	1	Dokumen	70.200.000	0	Dokumen	-	-	Dokumen	-	-	Dokumen	-	0	-	2	Dokumen	114.900.000	200,00	142,70	disperindagkop	
		3	31	01	2	03		**Administrasi Barang Milik Daerah pada Perangkat Daerah**	**Administrasi Barang Milik Daerah pada Perangkat Daerah**	100	persen	2.067.337	-	Dokumen	-	2	Dokumen	1.602.037	-	Dokumen	-	-	Dokumen	-	-	Dokumen	-	0	-	-	Dokumen	-	sts	-	disperindagkop	
		3	31	01	2	03	1	Penyusunan Perencanaan Kebutuhan Barang Milik Daerah SKPD	Tersedianya Rencana Kebutuhan Barang Milik Daerah SKPD	1	Laporan	1.206.356	-	Laporan	-	1	Laporan	741.056	-	Laporan	-	-	Laporan	-	-	Laporan	-	0	-	-	Laporan	-	0,00	-	disperindagkop	
		3	31	01	2	03	2	Penatausahaan Barang Milik Daerah pada SKPD	Jumlah Laporan Penatausahaan Barang Milik Daerah pada SKPD	-	Laporan	-	-	Laporan	-	1	Laporan	860.981		Laporan			Laporan	-	-	Laporan	-	0	-	-	Laporan	-	tdr	-	disperindagkop	
		3	31	01	2	03	5	Rekonsiliasi dan Penyusunan Laporan Barang Milik Daerah pada SKPD	Terlaksananya Rekonsiliasi dan Penyusunan Laporan Barang Milik Daerah pada SKPD	1	Dokumen	860.981	-	Dokumen	-	1	Dokumen	-	-	Dokumen	-	-	Dokumen	-	-	Dokumen	-	0	-	-	Dokumen	-	0,00	-	disperindagkop	
		3	31	01	2	05		**Administrasi Kepegawaian Perangkat Daerah**	**Administrasi Kepegawaian Perangkat Daerah**	100	persen	-	-	Paket	-	1	Paket	-	-	Paket	-	-	Paket	-	-	Paket	-	0	-	-	Paket	-	sts	-	disperindagkop	
		3	31	01	2	05	2	Pengadaan Pakaian Dinas beserta Atribut Kelengkapannya	Jumlah Paket Pakaian Dinas beserta Atribut Kelengkapan	-	Paket	-	-	Paket	-	1	Paket	-	-	Paket	-	-	Paket	-	-	Paket	-	0	-	-	Paket	-	tdr	-	disperindagkop	
		3	31	01	2	06		**Administrasi Umum Perangkat Daerah**	**Administrasi Umum Perangkat Daerah**	100	persen	263.188.099	-	Kegiatan	985.949.661	6	Kegiatan	627.892.569	-	Kegiatan	82.618.747	-	Kegiatan	-	-	Kegiatan	82.618.747	0	13,16	-	Kegiatan	1.068.568.408	sts	406,01	disperindagkop	
		3	31	01	2	06	1	Penyediaan Komponen Instalasi Listrik/Penerangan Bangunan Kantor	Jumlah Paket Komponen Instalasi Listrik/Penerangan Bangunan Kantor yang Disediakan	1	Paket	5.366.860	2	Paket	7.434.669	4	Paket	58.366.860	-	Paket	1.249.544	-	Paket	-	-	Paket	1.249.544	0	2,14	2	Paket	8.684.213	200,00	161,81	disperindagkop	
		3	31	01	2	06	2	Penyediaan Peralatan dan Perlengkapan Kantor	Jumlah Paket Peralatan dan Perlengkapan Kantor yang Disediakan	1	Paket	-	8	Paket	171.411.750	5	Paket	191.986.470	-	Paket	-	-	Paket	-	-	Paket	-	0	-	8	Paket	171.411.750	800,00	-	disperindagkop	
		3	31	01	2	06	4	Penyediaan Bahan Logistik Kantor	Jumlah Paket Bahan Logistik Kantor yang Disediakan	1	Paket	69.622.875	14	Paket	74.080.200	5	Paket	69.622.875	-	Paket	5.522.623	-	Paket	-	-	Paket	5.522.623	0	7,93	14	Paket	79.602.823	1400,00	114,33	disperindagkop	
		3	31	01	2	06	5	Penyediaan Barang Cetakan dan Penggandaan	Jumlah Paket Barang Cetakan dan Penggandaan yang Disediakan	1	Paket	5.174.364	2	Paket	11.822.232	1	Paket	5.174.364	-	Paket	1.274.787	-	Paket	-	-	Paket	1.274.787	0	24,64	2	Paket	13.097.019	200,00	253,11	disperindagkop	

No	Sasaran	Kode						Urusan/Bidang Urusan Pemerintahan Daerah dan Program / Kegiatan	Indikator Kinerja Program (Outcome)/Kegiatan (output)	Target Renstra SKPD s>d tahun 2026 (akhir periode Renstra SKPD)			Realisasi Capaian Kinerja Renstra SKPD s/d Tahun 2026			Target Kinerja dan Anggaran RKPD SKPD Tahun 2024			Realisasi Kinerja Pada Semester						Realisasi Capaian Kinerja dan Anggaran RKPD Tahun 2024			Tingkat Capaian Kinerja dan Realisasi Anggaran Renja SKPD Tahun 2024 (%)		Realisasi Kinerja dan Anggaran Renstra SKPD s/d Akhir Tahun 2026			Tingkat Capaian Kinerja dan Realisasi Anggaran Renstra SKPD s/d Tahun 2026 (%)		Unit SKPD Penanggung Jawab	Ket
										K		Rp.	K		Rp.	K		Rp.	I K		I Rp.	II K		II Rp.				K	Rp.	K		Rp.	K	Rp.		
1	2	3						4	5	6			7			8			9			10			11 = 9+10			12 = 11/8*100		13 = 7 + 11			14 = 13/6*100		14	15
		3	31	01	2	06	8	Fasilitas Kunjungan Tamu	Jumlah Laporan Kunjungan Tamu	100	Laporan	-	100	Laporan	8.683.650	100	Laporan	-	-	Laporan	-	-	Laporan	-	-	Laporan	-	0	-	100	Laporan	8.683.650	100,00	-	disperindagkop	
		3	31	01	2	06	9	Penyelenggaraan Rapat Koordinasi dan Konsultasi SKPD	Jumlah Laporan Penyelenggaraan Rapat Koordinasi dan Konsultasi SKPD	70	Laporan	183.024.000	160	Laporan	712.517.160	70	Laporan	302.742.000	-	Laporan	74.571.793	-	Laporan	-	-	Laporan	74.571.793	0	24,63	160	Laporan	787.088.953	228,57	430,05	disperindagkop	
		3	**31**	**01**	**2**	**07**		**Pengadaan Barang Milik Daerah Penunjang Urusan Pemerintah Daerah**	**Pengadaan Barang Milik Daerah Penunjang Urusan Pemerintah Daerah**	**4**	**Paket**	**-**	**-**	**Kegiatan**	**399.145.431**	**1**	**Kegiatan**	**194.000.000**	**-**	**Kegiatan**	**-**	**-**	**Kegiatan**	**-**	**-**	**Kegiatan**	**-**	**0**	**-**	**-**	**Kegiatan**	**399.145.431**	**sts**	**-**	**disperindagkop**	
		3	31	01	2	07	2	Pengadaan Kendaraan Dinas Operasional atau Lapangan	Tersedianya Kendaraan Dinas Operasional atau Lapangan	-	Unit	-	-	Unit	-	-	Unit	-	-	Unit	-	-	Unit	-	-	Unit	-	tdr	-	-	Unit	-	tdr	-	disperindagkop	
		3	31	01	2	07	7	Pengadaan Aset Tetap Lainnya	Tersedianya Aset Tetap Lainnya	80	Unit	-	-	Unit	-	-	Unit	-	-	Unit	-	-	Unit	-	-	Unit	-	tdr	-	-	Unit	-	0,00	-	disperindagkop	
		3	31	01	2	07	9	Pengadaan Gedung Kantor atau Bangunan Lainnya	Tersedianya Gedung Kantor atau Bangunan Lainnya	-	Unit	-	-	Unit	-	-	Unit	-	-	Unit	-	-	Unit	-	-	Unit	-	tdr	-	-	Unit	-	tdr	-	disperindagkop	
		3	31	01	2	07	10	Pengadaan Sarana dan Prasarana Gedung Kantor atau Bangunan Lainnya	Jumlah Unit Sarana dan Prasarana Gedung Kantor atau Bangunan Lainnya yang Disediakan	-	Unit	-	4	Unit	399.145.431	3	Unit	194.000.000	-	Unit	-	-	Unit	-	-	Unit	-	0	-	4	Unit	399.145.431	tdr	-	disperindagkop	
		3	31	01	2	07	11	Pengadaan Sarana dan Prasarana Pendukung Gedung Kantor atau Bangunan Lainnya	Tersedianya Sarana dan Prasarana Pendukung Gedung Kantor atau Bangunan Lainnya	-	Unit	-	-	Unit	-	-	Unit	-	-	Unit	-	-	Unit	-	-	Unit	-	tdr	-	-	Unit	-	tdr	-	disperindagkop	
		3	**31**	**01**	**2**	**08**		**Penyediaan Jasa Penunjang Urusan Pemerintahan Daerah**	**Penyediaan Jasa Penunjang Urusan Pemerintahan Daerah**	**4**	**Laporan**	**270.980.342**	**-**	**Kegiatan**	**442.662.816**	**4**	**Kegiatan**	**312.019.884**	**-**	**Kegiatan**	**79.359.202**	**-**	**Kegiatan**	**-**	**-**	**Kegiatan**	**79.359.202**	**0**	**25,43**	**-**	**Kegiatan**	**522.022.018**	**sts**	**192,64**	**disperindagkop**	
		3	31	01	2	08	1	Penyediaan Jasa Surat Menyurat	Jumlah Laporan Penyediaan Jasa Surat Menyurat	1	Laporan	5.550.000	200	Laporan	7.500.000	100	Laporan	5.550.000	-	Laporan	1.250.000	-	Laporan	-	-	Laporan	1.250.000	0	22,52	200	Laporan	8.750.000	20000,00	157,66	disperindagkop	
		3	31	01	2	08	2	Penyediaan Jasa Komunikasi, Sumber Daya Air dan Listrik	Jumlah Laporan Penyediaan Jasa Komunikasi, Sumber Daya Air dan Listrik yang Disediakan	1	Laporan	43.563.226	24	Laporan	64.937.583	12	Laporan	33.182.400	-	Laporan	11.859.202	-	Laporan	-	-	Laporan	11.859.202	0	35,74	24	Laporan	76.796.785	2400,00	176,29	disperindagkop	
		3	31	01	2	08	3	Penyediaan Jasa Peralatan dan Perlengkapan Kantor	Jumlahnya Jasa Peralatan dan Perlengkapan Kantor	1	Laporan	11.000.000	50	Laporan	14.600.000	25	Laporan	11.000.000	-	Laporan	2.200.000	-	Laporan	-	-	Laporan	2.200.000	0	20,00	50	Laporan	16.800.000	5000,00	152,73	disperindagkop	
		3	31	01	2	08	4	Penyediaan Jasa Pelayanan Umum Kantor	Jumlah Laporan Penyediaan Jasa Pelayanan Umum Kantor yang Disediakan	1	Laporan	210.867.116	24	Laporan	355.625.233	12	Laporan	262.287.484	-	Laporan	64.050.000	-	Laporan	-	-	Laporan	64.050.000	0	24,42	24	Laporan	419.675.233	2400,00	199,02	disperindagkop	
		3	**31**	**01**	**2**	**09**		**Pemeliharaan Barang Milik Daerah Penunjang Urusan Pemerintahan Daerah**	**Pemeliharaan Barang Milik Daerah Penunjang Urusan Pemerintahan Daerah**	**2**	**Paket**	**64.620.000**	**-**	**Kegiatan**	**94.684.400**	**2**	**Kegiatan**	**69.370.000**	**-**	**Kegiatan**	**14.961.350**	**-**	**Kegiatan**	**-**	**-**	**Kegiatan**	**14.961.350**	**0**	**21,57**	**-**	**Kegiatan**	**109.645.750**	**sts**	**169,68**	**disperindagkop**	
		3	31	01	2	09	1	Penyediaan Jasa Pemeliharaan, Biaya Pemeliharaan, dan Pajak Kendaraan Perorangan Dinas atau Kendaraa Dinas Jabatan	Tersedianya Jasa Pemeliharaan, Biaya Pemeliharaan dan Pajak Kendaraan Perorangan Dinas atau Kendaraan Dinas Jabatan	1	Unit	30.000.000	2	Unit	46.746.000	1	Unit	31.750.000	-	Unit	14.961.350	-	Unit	-	-	Unit	14.961.350	0	47,12	2	Unit	61.707.350	200,00	205,69	disperindagkop	
		3	31	01	2	09	2	Penyediaan Jasa Pemeliharaan, Biaya Pemeliharaan, Pajak dan Perizinan Kendaraan Dinas Operasional atau Lapangan	Tersedianya Jasa Pemeliharaan, Biaya Pemeliharaan, Pajak dan Perizinan Kendaraan Dinas Operasional atau Lapangan	1	Unit	34.620.000	2	Unit	47.938.400	1	Unit	37.620.000	-	Unit	-	-	Unit	-	-	Unit	-	0	-	2	Unit	47.938.400	200,00	138,47	disperindagkop	
																										Rata-rata capaian kinerja (%)		1,470588	8,74				1395,14	99,53		
																										Predikat kinerja		ST	SR							
2	Meningkatnya Kontribusi Sektor Perekonomian	**2**	**17**	**02**				**PROGRAM PELAYANAN IZIN USAHA SIMPAN PINJAM**		**60**	**Kegiatan**	**-**	**-**	**Persen**	**-**	**10**	**Unit Usaha**	**-**	**-**	**Persen**	**-**	**-**	**Persen**	**-**	**-**	**Persen**	**-**										
		2	**17**	**02**	**2**	**01**		**Penerbitan Izin Usaha Simpan Pinjam untuk Koperasi dengan Wilayah Keanggotaan dalam Daerah Kabupaten/Kota**	**Terlaksananya Penerbitan Izin Usaha Simpan Pinjam untuk Koperasi dengan Wilayah Keanggotaan dalam Daerah Kabupaten/Kota**	**16**	**Unit Usaha**	**-**	**-**	**Unit Usaha**	**-**	**10**	**Unit Usaha**	**-**	**-**	**Unit Usaha**	**-**	**-**	**Unit Usaha**	**-**	**-**	**Unit Usaha**	**-**	**0**	**-**	**-**	**Unit Usaha**	**-**	**0,00**	**-**	**disperindagkop**	
		2	17	02	2	01	1	Fasilitasi Pemenuhan Izin Usaha Simpan Pinjam dan Pembukaan Kantor Cabang, Cabang Pembantu dan Kantor Kas Koperasi Simpan Pinjam untuk Koperasi dengan Wilayah Keanggotaan dalam Daerah Kabupaten/Kota	Terfasilitasinya Pemenuhan Usaha Simpan Pinjam dan Pembukaan Kantor Cabang, Cabang Pembantu dan Kantor Kas Koperasi Simpan Pinjam untuk Koperasi dengan Wilayah Keanggotaan dalam Daerah Kabupaten/Kota	16	Unit Usaha	-	-	Unit Usaha	-	4	Unit Usaha	-	-	Unit Usaha	-	-	Unit Usaha	-	-	Unit Usaha	-	0	-	-	Unit Usaha	-	0,00	-	disperindagkop	
		2	17	02	2	02		Terlaksananya Penerbitan Izin Pembukaan Kantor Cabang, Cabang Pembantu dan Kantor Kas Koperasi Simpan Pinjam untuk Koperasi dengan Wilayah Keanggotaan dalam Daerah Kabupaten/Kota	Penerbitan Izin Pembukaan Kantor Cabang, Cabang Pembantu dan Kantor Kas Koperasi Simpan Pinjam untuk Koperasi dengan Wilayah Keanggotaan dalam Daerah Kabupaten/Kota	8	Unit Usaha	-	-	Unit Usaha	-	-	Unit Usaha	-	-	Unit Usaha	-	-	Unit Usaha	-	-	Unit Usaha	-	tdr	-	-	Unit Usaha	-	0,00	-	disperindagkop	
		2	17	02	2	01	1	Fasilitasi Pemenuhan Izin Usaha Pembukaan Kantor Cabang, Cabang Pembantu dan Kantor Kas Koperasi Simpan Pinjam untuk Koperasi dengan Wilayah Keanggotaan dalam Daerah Kabupaten/Kota	Terfasilitasinya Pemenuhan Pembukaan Kantor Cabang, Cabang Pembantu dan Kantor Kas Koperasi Simpan Pinjam untuk Koperasi dengan Wilayah Keanggotaan dalam Daerah Kabupaten/Kota	8	Unit Usaha	-	-	Unit Usaha	-	-	Unit Usaha	-	-	Unit Usaha	-	-	Unit Usaha	-	-	Unit Usaha	-	tdr	-	-	Unit Usaha	-	0,00	-	disperindagkop	
																										Rata-rata capaian kinerja (%)		**0**	**-**				**0,00**	**-**		
																										Predikat kinerja		**ST**	**SR**							
3		**2**	**17**	**03**				**PROGRAM PENGAWASAN DAN PEMERIKSAAN KOPERASI**	**Persentase Jumlah Pengawasan dan Pemeriksaan Koperasi**	**100**	**Persen**	**-**	**-**	**Persen**	**-**	**29,09**	**Persen**	**-**	**-**	**Persen**	**-**	**-**	**Persen**	**-**	**-**	**Persen**	**-**										

No	Sasaran	Kode					Urusan/Bidang Urusan Pemerintahan Daerah dan Program / Kegiatan	Indikator Kinerja Program (Outcome)/Kegiatan (output)	Target Renstra SKPD s>d tahun 2026 (akhir periode Renstra SKPD)			Realisasi Capaian Kinerja Renstra SKPD s/d Tahun 2026			Target Kinerja dan Anggaran RKPD SKPD Tahun 2024			Realisasi Kinerja Pada Semester						Realisasi Capaian Kinerja dan Anggaran RKPD Tahun 2024			Tingkat Capaian Kinerja dan Realisasi Anggaran Renja SKPD Tahun 2024 (%)		Realisasi Kinerja dan Anggaran Renstra SKPD s/d Akhir Tahun 2026			Tingkat Capaian Kinerja dan Realisasi Anggaran Renstra SKPD s/d Tahun 2026 (%)		Unit SKPD Penanggung Jawab	Ket
									K		Rp.	K		Rp.	K		Rp.	I K		I Rp.	II K		II Rp.	K		Rp.	K	Rp.	K		Rp.	K	Rp.		
1	2	3					4	5	6			7			8			9			10			11 = 9+10			12 = 11/8*100		13 = 7 + 11			14 = 13/6*100		14	15
		2	17	02	2	01	Pemeriksaan dan Pengawasan Koperasi, Koperasi Simpan Pinjam/Unit Simpan Pinjam Koperasi yang Wilayah Keanggotaannya dalam Daerah Kabupaten/ Kota	Terlaksananya Pemeriksaan dan Pengawasan Koperasi, Koperasi Simpan Pinjam/Unit Simpan Pinjam Koperasi yang Wilayah Keanggotaannya dalam Daerah Kabupaten/ Kota	124	Unit Usaha	-	-	Unit Usaha	-	114	Unit Usaha	-	-	Unit Usaha	-	-	Unit Usaha	-	-	Unit Usaha	-	0	-	-	Unit Usaha	-	0,00	-	disperindagkop	
		2	17	02	2	01	1	Pengawasan Kekuatan, Kesehatan, Kemandirian, Ketangguhan, serta Akuntabilitas Koperasi Kewenangan Kabupaten Nagan Raya	Adanya Pengawasan dan Pemeriksaan Koperasi Simpan Pinjam dan Non Simpan Pinjam	62	Unit Usaha	-	-	Unit Usaha	-	114	Unit Usaha	-	-	Unit Usaha	-	-	Unit Usaha	-	-	Unit Usaha	-	0	-	-	Unit Usaha	-	0,00	-	disperindagkop	
		2	17	02	2	01	2	Pemeriksaan Kepatuhan Koperasi Terhadap Peraturan Perundang-Undangan Kewenangan Kabupaten/Kota	Adanya Pemeriksaan Kepatuhan Koperasi Terhadap Peraturan Perundang-Undangan Kewenangan Kabupaten/Kota	62	Unit Usaha	-	-	Unit Usaha	-	114	Unit Usaha	-	-	Unit Usaha	-	-	Unit Usaha	-	-	Unit Usaha	-	0	-	-	Unit Usaha	-	0,00	-	disperindagkop	
																											Rata-rata capaian kinerja (%)					0,00	-		
																											Predikat kinerja								
4		2	17	04				PROGRAM PENILAIAN KESEHATAN KSP/USP KOPERASI	Persentase Jumlah Penilaian Kesehatan KSP/USP Koperasi	100	Persen	-	-	Persen	-	37,31	Persen	64.900.000	-	Persen	-	-	Persen	-	100	Persen	-									
		2	17	04	2	01		Penilaian Kesehatan Koperasi Simpan Pinjam/Unit Simpan Pinjam Koperasi yang Wilayah Keanggotaanya dalam 1 (Satu) Daerah Kabupaten/Kota	Terlaksananya Penilaian Kesehatan Koperasi Simpan Pinjam/Unit Simpan Pinjam Koperasi yang Wilayah Keanggotaanya dalam 1 (Satu) Daerah Kabupaten/Kota	61	Unit	-	-	Unit Usaha	-	25	Unit Usaha	64.900.000	-	Unit Usaha	-	-	Unit Usaha	-	-	Unit Usaha	-	0	-	-	Unit Usaha	-	sts	-	disperindagkop	
		2	17	04	2	01	1	Pelaksanaan Penilaian Kesehatan KSP/USP Koperasi Kewenangan Kabupaten/Kota	Terlaksananya Penilaian Kesehatan KSP/USP Koperasi Kewenangan Kabupaten/Kota	55	Unit Usaha	-	-	Unit Usaha	-	35	Unit Usaha	64.900.000	-	Unit Usaha	-	-	Unit Usaha	-	-	Unit Usaha	-	0	-	-	Unit Usaha	-	0,00	-	disperindagkop	
		2	17	04	2	01	2	Penghargaan Kesehatan KSP/USP Koperasi Kewenangan Kabupaten/Kota	Terselenggaranya Penghargaan Kesehatan KSP/USP Koperasi Kewenangan Kabupaten/Kota	6	Unit Usaha	-	-	Unit Usaha	-	-	Unit Usaha	-	-	Unit Usaha	-	-	Unit Usaha	-	-	Unit Usaha	-	tdr	-	-	Unit Usaha	-	0,00	-	disperindagkop	
																											Rata-rata capaian kinerja (%)					0,00	-		
																											Predikat kinerja								
5		2	17	05				Program Pendidikan dan Pelatihan Koperasi	Persentase Koperasi Aktif	100	Persen	-	100	Persen	19.425.000	-	-	-	-	-	-	-	-	-	-	-	-									
		2	17	05	2	01		Pendidikan dan Latihan Perkoperasian Bagi Koperasi yang Wilayah Keanggotaan dalam Daerah Kabupaten/Kota	Terlaksananya Pendidikan dan Latihan Perkoperasian Bagi Koperasi yang Wilayah Keanggotaan dalam Daerah Kabupaten/Kota	50	Orang	0	12	Orang	19.425.000	-	Orang	-	-	Orang	-	-	Orang	-	-	Orang	-	tdr	-	12	Orang	19.425.000	24,00	-	disperindagkop	
		2	17	05	2	01		Peningkatan Pemahaman dan Pengetahuan Perkoperasian serta Kapasitas dan Kompetensi SDM Koperasi	Meningkatnya Pemahaman dan Pengetahuan Perkoperasian serta Kapasitas dan Kompetensi SDM Koperasi	50	Orang	-	12	Orang	19.425.000	-	Orang	-	-	Orang	-	-	Orang	-	-	Orang	-	tdr	-	12	Orang	19.425.000	24,00	-	disperindagkop	
																											Rata-rata capaian kinerja (%)					24,00	-		
																											Predikat kinerja								
6	Meningkatnya Kontribusi Sektor perekonomian	2	17	06				Program Pemberdayaan dan Perlindungan Koperasi	Jumlah Koperasi Yang DiBina	100	Persen	581.746.900	-	Persen	918.460.936	-	Persen	500.000.000	-	Persen	-	-	Persen	-	-	Persen	-	tdr									
		2	17	06	2	01		Pemberdayaan dan Perlindungan Koperasi yang Keanggotaannya dalam Daerah Kabupaten/Kota	Terlaksananya Pemberdayaan dan Perlindungan Koperasi yang Keanggotaannya dalam Daerah Kabupaten/Kota	117	Orang	581.746.900	-	Orang	918.460.936	-	Orang	500.000.000	-	Orang	-	-	Orang	-	-	Orang	-	tdr	-	-	Orang	918.460.936	0,00	157,88	disperindagkop	
		2	17	06	2	01	01	Pemberdayaan Peningkatan Produktivitas, Nilai Tambah, Akses Pasar, Akses Pembiayaan, Penguatan Kelembagaan, Penataan Manajemen, Standarisasi, dan Restrukturisasi Usaha Koperasi Kewenangan Kabupaten/Kota	Terselenggaranya Promosi Produk KUKM yang di pamerkan di dalam Provinsi Aceh Pameran (Peringatan Hari Koperasi) dan di tingkat Nasional (APKASI)	86	Orang	511.746.900	40	Orang	918.460.936	65	Orang	500.000.000	-	Orang	-	-	Orang	-	-	Orang	-	0	-	40	Orang	918.460.936	46,51	179,48	disperindagkop	
		2	17	06	2	01		Penumbuhan Kesadaran Keluarga dalam Peningkatan Taraf Hidup Keluarga Melalui Kehidupan Berkoperasi dan Pengembangan Ekonomi Lainnya	Terlaksananya Sosilisasi dasar dasar Perkoperasian bagi Masyarakat	91	Orang	70.000.000	-	Orang	-	-	Orang	-	-	Orang	-	-	Orang	-	-	Orang	-	tdr	-	-	Orang	-	0,00	-	disperindagkop	
																											Rata-rata capaian kinerja (%)					15,50	112,45		
																											Predikat kinerja								
7		2	17	07				PROGRAM PEMBERDAYAAN USAHA MENENGAH, USAHA KECIL, DAN USAHA MIKRO (UMKM)	Jumlah Pelatihan Untuk Pelaku UMKM	100	Persen	228.689.800	-	Persen	400.000.000	0,14	Persen	287.793.600	-	Persen	-	-	Persen	-	100	Persen	-									
		2	17	07	2	01		Pemberdayaan Usaha Mikro yang Dilakukan Melalui Pendataan, Kemitraan, Kemudahan Perizinan, Penguatan Kelembagaan dan Koordinasi dengan Para Pemangku Kepentingan	Terlaksananya Pemberdayaan Usaha Mikro yang Dilakukan Melalui Pendataan, Kemitraan, Kemudahan Perizinan, Penguatan Kelembagaan dan Koordinasi dengan Para Pemangku Kepentingan	4	Kegiatan	228.689.800	-	Kegiatan	400.000.000	4	Kegiatan	287.793.600	-	Kegiatan	-	-	Kegiatan	-	-	Kegiatan	-	0	-	-	Kegiatan	400.000.000	0,00	174,91	disperindagkop	
		2	17	07	2	01	1	Pendataan Potensi dan Pengembangan Usaha Mikro	Meningkatnya Produktivitas, Nilai Tambah, Akses Pasar, Akses Pembiayaan, Penguatan Kelembagaan, Penataan Manajemen, Standarisasi, dan Restrukturisasi Usaha Koperasi Kewenangan Kabupaten/Kota	30	Unit Usaha	-	-	Unit Usaha	-	-	Unit Usaha	-	-	Unit Usaha	-	-	Unit Usaha	-	-	Unit Usaha	-	tdr	-	-	Unit Usaha	-	0,00	-	disperindagkop	
		2	17	07	2	01	3	Fasilitasi Kemudahan Perizinan Usaha Mikro	Terfasilitasinya Kemudahan Perizinan Usaha Mikro	45	Unit Usaha	-	-	Unit Usaha	-	-	Unit Usaha	-	-	Unit Usaha	-	-	Unit Usaha	-	-	Unit Usaha	-	tdr	-	-	Unit Usaha	-	0,00	-	disperindagkop	

No	Sasaran	Kode						Urusan/Bidang Urusan Pemerintahan Daerah dan Program / Kegiatan	Indikator Kinerja Program (Outcome)/Kegiatan (output)	Target Renstra SKPD s>d tahun 2026 (akhir periode Renstra SKPD)			Realisasi Capaian Kinerja Renstra SKPD s/d Tahun 2026			Target Kinerja dan Anggaran RKPD SKPD Tahun 2024			Realisasi Kinerja Pada Semester						Realisasi Capaian Kinerja dan Anggaran RKPD Tahun 2024			Tingkat Capaian Kinerja dan Realisasi Anggaran Renja SKPD Tahun 2024 (%)		Realisasi Kinerja dan Anggaran Renstra SKPD s/d Akhir Tahun 2026			Tingkat Capaian Kinerja dan Realisasi Anggaran Renstra SKPD s/d Tahun 2026 (%)		Unit SKPD Penanggung Jawab	Ket
										K		Rp.	K		Rp.	K		Rp.	I			II			K		Rp.	K	Rp.	K		Rp.	K	Rp.		
1	2	3						4	5	6			7			8			9			10			11 = 9+10			12 = 11/8*100		13 = 7 + 11			14 = 13/6*100		14	15
		2	17	07	2	01	4	Pemberdayaan Kelembagaan Potensi dan Pengembangan Usaha Mikro	Terfasilitasinya Pemberdayaan Kelembagaan Potensi dan Pengembangan Usaha Mikro	35	Unit Usaha	228.689.800	50	Unit Usaha	400.000.000	50	Unit Usaha	247.341.900	-	Unit Usaha	-	-	Unit Usaha	-	-	Unit Usaha	-	0	-	50	Unit Usaha	400.000.000	142,86	174,91	disperindagkop	
		2	17	07	2	01	6	Peningkatan Pemahaman dan Pengetahuan Usaha Mikro serta Kapasitas dan Kompetensi SDM Usaha Mikro dan Kewirausahaan	Meningkatnya Pemahaman dan Pengetahuan Usaha Mikro serta Kapasitas dan Kompetensi SDM Usaha Mikro dan Kewirausahaan	65	Unit Usaha	-	-	Unit Usaha	-	55	Unit Usaha	40.451.700	-	Unit Usaha	-	-	Unit Usaha	-	-	Unit Usaha	-	0	-	-	Unit Usaha	-	0,00	-	disperindagkop	
																											Rata-rata capaian kinerja (%)	0	-				28,57	69,96		
																											Predikat kinerja	ST	SR							
8		2	17	08				PROGRAM PENGEMBANGAN UMKM	Jumlah Pemasaran Untuk UMKM	100	Persen	500.590.066	-	Persen	4.242.276.830	76,86	Persen	500.590.066	-	Persen	-	-	Persen	-	100	Persen	-									
		2	17	08	2	01		Pengembangan Usaha Mikro dengan Orientasi Peningkatan Skala Usaha Menjadi Usaha Kecil	Terlaksananya Pengembangan Usaha Mikro dengan Orientasi Peningkatan Skala Usaha Menjadi Usaha Kecil	1	Kegiatan	500.590.066	-	Kegiatan	4.242.276.830	1	Kegiatan	500.590.066	-	Kegiatan	-	-	Kegiatan	-	-	Kegiatan	-	0	-	-	Kegiatan	4.242.276.830	0,00	847,46	disperindagkop	
		2	17	08	2	01	1	Fasilitasi Pengembangan Inkubasi secara Terpadu dan Berjenjang	Terfasilitasinya Usaha Mikro Menjadi Usaha Kecil dalam Pengembangan Produksi dan Pengolahan, Pemasaran, SDM, serta Desain dan Teknologi	105	Unit Usaha	500.590.066	200	Unit Usaha	4.242.276.830	94	Unit Usaha	500.590.066	-	Unit Usaha	-	-	Unit Usaha	-	-	Unit Usaha	-	0	-	200	Unit Usaha	4.242.276.830	190,48	847,46	disperindagkop	
																											Rata-rata capaian kinerja (%)	0	-				95,24	847,46		
																												ST	SR							
9		3	30	02				PROGRAM PERIZINAN DAN PENDAFTARAN PERUSAHAAN	Jumlah Pemasaran Untuk UMKM	100	Persen	-	-	Persen	-	-	Ada/Tidak	-	-	Persen	-	-	Persen	-	100	Persen	-									
		3	30	02	2	07		Penerbitan Surat Keterangan Asal (bagi Daerah Kabupaten/Kota yang Telah Ditetapkan sebagai Instansi Penerbit Surat Keterangan Asal)	Adanya Penerbitan Surat Keterangan Asal (SKA)	11	Dokumen	0	-	Dokumen	-	1	Dokumen	0	-	Dokumen	-	-	Dokumen	-	-	Dokumen	-	0	-	-	Dokumen	-	0,00	-	disperindagkop	
		3	30	02	2	07		Koordinasi dan Sinkronisasi Layanan Penerbitan SKA	Jumlah Dokumen Penerbitan Surat Keterangan Asal	11	Dokumen	-	-	Dokumen	-	1	Dokumen	0	-	Dokumen	-	-	Dokumen	-	-	Dokumen	-	0	-	-	Dokumen	-	0,00	-	disperindagkop	
																											Rata-rata capaian kinerja (%)	0	-				0,00	-		
																												ST	SR							
10		3	30	03				PROGRAM PENINGKATAN SARANA DISTRIBUSI PERDAGANGAN	Jumlah Pasar Tradisional/Rakyat Yang Revitalisasi Sesuai Standar	100	Persen	1.521.550.863	-	Persen	885.967.801	1	Unit	1.516.394.913	-	Persen	-	-	Persen	-	100	Persen	-									
		3	30	03	2	01		Pembangunan dan Pengelolaan Sarana Distribusi Perdagangan	Terlaksananya Pembangunan dan Pengelolaan Sarana Distribusi Perdagangan	3	Dokumen	1.521.550.863	-	Kegiatan	885.967.801	2	Kegiatan	1.516.394.913	-	Kegiatan	-	-	Kegiatan	-	-	Kegiatan	-	0	-	-	Kegiatan	885.967.801	sts	58,23	disperindagkop	
		3	30	03	2	01	1	Penyediaan Sarana Distribusi Perdagangan	Jumlah Sarana Distribusi Perdagangan	1	Unit	1.521.550.863	8	Unit	885.967.801	1	Unit	1.516.394.913	-	Unit	-	-	Unit	-	-	Unit	-	0	-	8	Unit	885.967.801	800,00	58,23	disperindagkop	
		3	30	03	2	01	2	Fasilitasi Pengelolaan Sarana Distribusi Perdagangan	Tersedianya Fasilitasi Pengelolaan Sarana Distribusi Perdagangan	2	Unit	-	-	Unit	-	-	Unit	-	-	Unit	-	-	Unit	-	-	Unit	-	tdr	-	-	Unit	-	0,00	-	disperindagkop	
		3	30	03	2	02		Terlaksananya Pembinaan Terhadap Pengelola Sarana Distribusi Perdagangan Masyarakat di Wilayah Kerjany	Pembinaan Terhadap Pengelola Sarana Distribusi Perdagangan Masyarakat di Wilayah Kerjanya	1	Dokumen	-	-	Dokumen	-	-	Dokumen	-	-	Dokumen	-	-	Dokumen	-	-	Dokumen	-	tdr	-	-	Dokumen	-	0,00	-	disperindagkop	
		3	30	03	2	02	1	Pembinaan dan Pengendalian Pengelola Sarana Distribusi Perdagangan	Terlaksananya Pembinaan dan Pengendalian kepada Pengelola Sarana Distribusi Perdagangan	1	Dokumen	-	-	Dokumen	-	-	Dokumen	-	-	Dokumen	-	-	Dokumen	-	-	Dokumen	-	tdr	-	-	Dokumen	-	0,00	-	disperindagkop	
																											Rata-rata capaian kinerja (%)	0	-				200,00	23,29		
																											Predikat kinerja	ST	SR							
11		3	30	04				PROGRAM STABILISASI HARGA BARANG KEBUTUHAN POKOK DAN BARANG PENTING	Jumlah Pelaksanaan Operasi Pasar/Pasar Murah Dalam Satu Tahun	100	Persen	1.200.000.000	-	Persen	-	3	Kegiatan	1.200.000.000	-	Persen	276.425.350	-	Persen	-	100	Persen	276.425.350				#REF!					
		3	30	04	2	01		Menjamin Ketersediaan Barang Kebutuhan Pokok dan Barang Penting di Tingkat Daerah Kabupaten/ Kota	Adanya Jaminan Ketersediaan Barang Kebutuhan Pokok dan Barang Penting di Tingkat Daerah Kabupaten/ Kota	1	Laporan	0	-	-	-	-	-	-	-	-	-	-	-	-	-	-	tdr	-	-	-	-	sts	-	-	disperindagkop	
		3	30	04	2	01	1	Koordinasi dan Sinkronisasi Ketersediaan Barang Kebutuhan Pokok dan Barang Penting di Tingkat Agen dan Pasar Rakyat	Tersedianya Laporan Koordinasi dan Sinkronisasi Ketersediaan Barang Kebutuhan Pokok dan Barang Penting di Tingkat Agen dan Pasar Rakyat	1	Laporan	-	-	Laporan	-	-	Laporan	-	-	Laporan	-	-	Laporan	-	-	Laporan	-	tdr	-	-	Laporan	-	0,00	-	disperindagkop	
		3	30	04	2	02		Pengendalian Harga,dan Stok Barang Kebutuhan Pokok dan Barang Penting di Tingkat Pasar Kabupaten/Kota	Pengendalian Harga,dan Stok Barang Kebutuhan Pokok dan Barang Penting di Tingkat Pasar Kabupaten/Kota	9	Laporan	1.200.000.000	-	Laporan	-	4	Laporan	1.200.000.000	-	Laporan	276.425.350	-	Laporan	-	-	Laporan	276.425.350	0	23,04	-	Laporan	276.425.350	0,00	23,04	disperindagkop	
		3	30	04	2	02	1	Pemantauan Harga dan Stok Barang Kebutuhan Pokok dan Barang Penting pada Pelaku Usaha Distribusi Barang dalam 1 (Satu) Kabupaten/Kota (Survey Harga Pasar)	Tersedianya Laporan Pemantauan Harga dan Stok Barang Kebutuhan Pokok dan Barang Penting pada Pelaku Usaha Distribusi Barang dalam 1 (Satu) Kabupaten/Kota	5	Laporan	-	-	Laporan	-	-	Laporan	-	-	Laporan	-	-	Laporan	-	-	Laporan	-	tdr	-	-	Laporan	-	0,00	-	disperindagkop	
		3	30	04	2	02	2	Pelaksanaan Operasi Pasar Reguler dan Pasar Khusus yang Berdampak dalam 1 (Satu) Kabupaten/Kota (Operasi Pasar dan Pasar Murah menjelang Hari Raya)	Tersedianya Laporan Pelaksanaan Operasi Pasar Reguler dan Pasar Khusus yang Berdampak dalam 1 (Satu) Kabupaten/Kota dan Terbantunya Ekonomi Masyarakat Kecil Menengah	4	Laporan	-	-	Laporan	-	4	Laporan	-	-	Laporan	-	-	Laporan	-	-	Laporan	-	0	-	-	Laporan	-	0,00	-	disperindagkop	

No	Sasaran	Kode					Urusan/Bidang Urusan Pemerintahan Daerah dan Program / Kegiatan	Indikator Kinerja Program (Outcome)/Kegiatan (output)	Target Renstra SKPD s>d tahun 2026 (akhir periode Renstra SKPD)			Realisasi Capaian Kinerja Renstra SKPD s/d Tahun 2026			Target Kinerja dan Anggaran RKPD SKPD Tahun 2024			Realisasi Kinerja Pada Semester						Realisasi Capaian Kinerja dan Anggaran RKPD Tahun 2024			Tingkat Capaian Kinerja dan Realisasi Anggaran Renja SKPD Tahun 2024 (%)		Realisasi Kinerja dan Anggaran Renstra SKPD s/d Akhir Tahun 2026			Tingkat Capaian Kinerja dan Realisasi Anggaran Renstra SKPD s/d Tahun 2026 (%)		Unit SKPD Penanggung Jawab	Ket
										K	Rp.		K	Rp.		K	Rp.		K	Rp.		K	Rp.		K	Rp.		K	Rp.		K	Rp.			
1	2	3					4	5	6			7			8			9			10			11 = 9+10			12 = 11/8*100		13 = 7 + 11			14 = 13/6*100		14	15
		3	30	04	2	02	3	Pelaksanaan Operasi Pasar Reguler dan Pasar Khusus yang Berdampak dalam 1 (Satu) Kabupaten/Kota	Jumlah Laporan Pelaksanaan Operasi Pasar Reguler dan Pasar Khusus yang Berdampak dalam 1 (Satu) Kabupaten/Kota		Laporan	1.200.000.000	-	Laporan	-	4	Laporan	1.200.000.000	-	Laporan	276.425.350	-	Laporan	-	-	Laporan	276.425.350	0	23,04	-	Laporan	276.425.350	tdr	23,04	disperindagkop	
		3	**30**	**04**	**2**	**03**		**Pengawasan Pupuk dan Pestisida Bersubsidi di Tingkat Daerah Kabupaten/Kota**	**Pengawasan Pupuk dan Pestisida Bersubsidi di Tingkat Daerah Kabupaten/Kota**	**8**	**Laporan**	**0**	-	-	-	-	-	-	-	-	-	-	-	-	-	**tdr**	**-**	-	-	-	**sts**	**-**	**disperindagkop**	
		3	30	04	2	03	1	Pengawasan Penyaluran dan Penggunaan Pupuk dan Pestisida Bersubsidi	Tersedianya Laporan Pengawasan Penyaluran dan Penggunaan Pupuk dan Pestisida Bersubsidi dengan Realisasi Minimal 90%	4	Laporan	-	-	Laporan	-	-	Laporan	-	-	Laporan	-	-	Laporan	-	tdr	-	-	Laporan	-	0,00	-	disperindagkop	
																										Rata-rata capaian kinerja (%)								
																										Predikat kinerja								
12		**3**	**30**	**05**				**PROGRAM PENGEMBANGAN EKSPOR**	**Jumlah Usaha Kecil Menengah Yang Berorientasi Ekspor**	**100**	**Persen**	**-**	-	-	-	-	-	-	-	-	-	-	-	-	-									
		3	**30**	**05**	**2**	**01**		**Penyelenggaraan Promosi Dagang Melalui Pameran Dagang dan Misi Dagang bagi Produk Ekspor Unggulan yang Terdapat pada 1 (Satu) Daerah Kabupaten/Kota**	**Terlaksananya Penyelenggaraan Promosi Dagang Melalui Pameran Dagang dan Misi Dagang bagi Produk Ekspor Unggulan yang Terdapat pada 1 (Satu) Daerah Kabupaten/Kota**	**25**	**Pelaku Usaha**	**0**	-	**Pelaku Usaha**	-	-	**Pelaku Usaha**	-	-	**Pelaku Usaha**	-	-	**Pelaku Usaha**	-	-	**Pelaku Usaha**	-	**tdr**	**-**	-	**Pelaku Usaha**	-	**0,00**	**-**	**disperindagkop**	
		3	30	05	2	01		Pembinaan dan Pengembangan Usaha Produk Ekspor Unggulan Kabupaten/Kota	Terbinanya dan Berkembangnya Pelaku Usaha Produk Ekspor Unggulan Kabupaten/Kota	25	Pelaku Usaha	-	-	Pelaku Usaha	-	-	Pelaku Usaha	-	-	Pelaku Usaha	-	-	Pelaku Usaha	-	-	Pelaku Usaha	-	tdr	-	-	Pelaku Usaha	-	0,00	-	disperindagkop	
																										Rata-rata capaian kinerja (%)	#DIV/0!	-				0,00	-		
																										Predikat kinerja	ST	SR							
13		**3**	**30**	**06**				**PROGRAM STANDARDISASI DAN PERLINDUNGAN KONSUMEN**	**Jumlah UTTP Yang di Tera/Tera Ulang**	**100**	**Persen**	**198.771.611**	-	**Persen**	-	**148**	**Unit**	**269.295.611**	-	**Persen**	**8.571.775**	-	**Persen**	-	**100**	**Persen**	**8.571.775**								
		3	**30**	**06**	**2**	**01**		**Pelaksanaan Metrologi Legal, Berupa Tera, Tera Ulang, dan Pengawasan**	**Adanya Pelaksanaan Metrologi Legal, Berupa Tera, Tera Ulang, dan Pengawasan**	**3**	**Kegiatan**	**198.771.611**	-	**Unit**	-	**148**	**Unit**	**269.295.611**	-	**Unit**	**8.571.775**	-	**Unit**	-	-	**Unit**	**8.571.775**	**0**	**3,18**	-	**Unit**	**8.571.775**	**sts**	**4,31**	**disperindagkop**	
		3	30	06	2	01	1	Pelaksanaan Metrologi Legal, Berupa Tera, Tera Ulang	Jumlah Alat Ukur, Alat Takar, Alat Timbang, dan Alat Perlengkapan Ditera/ Ulang	298	Unit	198.771.611	-	Unit	-	198	Unit	269.295.611	-	Unit	8.571.775	-	Unit	-	-	Unit	8.571.775	0	3,18	-	Unit	8.571.775	0,00	4,31	disperindagkop	
		3	30	06	2	01	2	Pengawasan/Penyuluhan Metrologi Legal	Jumlah Pelaku Usaha di Bidang Metrologi Legal yang Dibina	25	Orang	-	-	Orang	-	-	Orang	-	-	Orang	-	-	Orang	-	-	Orang	-	tdr	-	-	Orang	-	0,00	-	disperindagkop	
		3	30	06	2	01	3	Penyidikan Metrologi Legal	Jumlah Unit Hasil Penyidikan Metrologi Legal	80	Unit	-	-	Unit	-	-	Unit	-	-	Unit	-	-	Unit	-	-	Unit	-	tdr	-	-	Unit	-	0,00	-	disperindagkop	
																										Rata-rata capaian kinerja (%)								
																											0	1,59				0,00	2,16		
																											ST	SR							
14		**3**	**30**	**07**				**PROGRAM PENGGUNAAN DAN PEMASARAN PRODUK DALAM NEGERI**	**Jumlah Pemberdayaan Masyarakat dalam Peningkatan Penggunaan dan Pemanfaatan Sandang Produksi Dalam Negeri**	**100**	**Persen**	**-**	-	**Persen**	-	-	-	**-**	**100**	**Persen**	**-**	**100**	**Persen**	**-**	**100**	**Persen**	**-**								
		3	**30**	**07**	**2**	**01**		**Pelaksanaan Promosi, Pemasaran dan Peningkatan Penggunaan Produk Dalam Negeri**	**Pelaksanaan Promosi, Pemasaran dan Peningkatan Penggunaan Produk Dalam Negeri**	**4**	**Kegiatan**	**-**	-	**Kegiatan**	-	-	**Kegiatan**	**-**	-	**Kegiatan**	**-**	-	**Kegiatan**	**-**	-	**Kegiatan**	**-**	**tdr**	**-**	-	**Kegiatan**	**-**	**0,00**	**-**	**disperindagkop**	
		3	30	07	2	01	1	Pelaksanaan Promosi Penggunaan Produk Dalam Negeri di Tingkat Kabupaten/Kota	Terlaksananya Promosi Penggunaan Produk Dalam Negeri di Tingkat Kabupaten/Kota	35	UMKM	-	-	UMKM	-	-	UMKM	-	-	UMKM	-	-	UMKM	-	-	UMKM	-	tdr	-	-	UMKM	-	0,00	-	disperindagkop	
		3	30	07	2	01	2	Pemasaran dan Peningkatan Penggunaan Produk Dalam Negeri di Tingkat Kabupaten/Kota	Meningkatnya Akses Pemasaran Produk Dalam Negeri Terutama Produk yang Dihasilkan oleh UMKM Melalui Kemitraan dengan Retail, Marketplace, Perhotelan dan Jasa Akomodasi	20	UMKM	-	-	UMKM	-	-	UMKM	-	-	UMKM	-	-	UMKM	-	-	UMKM	-	tdr	-	-	UMKM	-	0,00	-	disperindagkop	
		3	30	07	2	01	3	Peningkatan Sistem dan Jaringan Informasi Perdagangan	Tersedianya Sistem dan Jaringan Informasi Perdagangan	1	Dokumen	-	-	Dokumen	-	-	Dokumen	-	-	Dokumen	-	-	Dokumen	-	-	Dokumen	-	tdr	-	-	Dokumen	-	0,00	-	disperindagkop	
		3	30	07	2	01	4	Pemberdayaan Masyarakat dalam Peningkatan Penggunaan dan Pemanfaatan Sandang Produksi Dalam Negeri	Terlaksananya Pemberdayaan Masyarakat dalam Peningkatan Penggunaan dan Pemanfaatan Sandang Produksi Dalam Negeri	80	Orang	-	-	Orang	-	-	Orang	-	-	Orang	-	-	Orang	-	-	Orang	-	tdr	-	-	Orang	-	0,00	-	disperindagkop	
																										Rata-rata capaian kinerja (%)	#DIV/0!	-				0,00	-		
																										Predikat kinerja	ST	SR							
15		**3**	**31**	**02**				**PROGRAM PERENCANAAN DAN PEMBANGUNAN INDUSTRI**	**Cakupan Bina Kelompok Pengrajin**	**100**	**Persen**	**490.231.400**	-	**Persen**	-	**86,21**	**Persen**	**934.203.580**	-	**Persen**	**104.107.350**	-	**Persen**		**100**	**Persen**	**104.107.350**								
									Jumlah Industri Pengolahan				-	**Unit**		**4.195**	**Unit**		-	**Unit**		-	**Unit**			**Unit**									
		3	**31**	**02**	**2**	**01**		**Penyusunan dan Evaluasi Rencana Pembangunan Industri Kabupaten/Kota**	**Terlaksananya Penyusunan dan Evaluasi Rencana Pembangunan Industri Kabupaten/Kota**	**6**	**Dokumen**	**490.231.400**	-	**Kegiatan**	-	**4**	**Kegiatan**	**934.203.580**	-	**Kegiatan**	**104.107.350**	-	**Kegiatan**	-	-	**Kegiatan**	**104.107.350**	**0**	**11,14**	-	**Kegiatan**	**104.107.350**	**sts**	**21,24**	**disperindagkop**	
		3	31	02	2	01	1	Penyusunan Rencana Pembangunan Industri Kabupaten/Kota	Tersusunnya Rencana Pembangunan Industri	1	Dokumen	105.000.000	-	Dokumen	-	2	Dokumen	105.000.000	-	Dokumen	-	-	Dokumen	-	-	Dokumen	-	0	-	-	Dokumen	-	0,00	-	disperindagkop	
		3	31	02	2	01	2	Koordinasi, Sinkronisasi, dan Pelaksanaan Kebijakan Percepatan Pengembangan, Penyebaran dan Perwilayahan Industri	Terselenggaranya Koordinasi, Sinkronisasi dan Pelaksanaan Kebijakan Percepatan, Pengembangan, Penyebaran dan Perwilayahan Industri	1	Dokumen	-	-	Dokumen	-	-	Dokumen	-	-	Dokumen	-	-	Dokumen	-	-	Dokumen	-	tdr	-	-	Dokumen	-	0,00	-	disperindagkop	

No	Sasaran	Kode						Urusan/Bidang Urusan Pemerintahan Daerah dan Program / Kegiatan	Indikator Kinerja Program (Outcome)/Kegiatan (output)	Target Renstra SKPD s>d tahun 2026 (akhir periode Renstra SKPD)			Realisasi Capaian Kinerja Renstra SKPD s/d Tahun 2026			Target Kinerja dan Anggaran RKPD SKPD Tahun 2024			Realisasi Kinerja Pada Semester						Realisasi Capaian Kinerja dan Anggaran RKPD Tahun 2024			Tingkat Capaian Kinerja dan Realisasi Anggaran Renja SKPD Tahun 2024 (%)		Realisasi Kinerja dan Anggaran Renstra SKPD s/d Akhir Tahun 2026			Tingkat Capaian Kinerja dan Realisasi Anggaran Renstra SKPD s/d Tahun 2026 (%)		Unit SKPD Penanggung Jawab	Ket
										K		Rp.	K		Rp.	K		Rp.	I			II			K		Rp.	K	Rp.	K		Rp.	K	Rp.		
1	2	3						4	5	6			7			8			9			10			11 = 9+10			12 = 11/8*100		13 = 7 + 11			14 = 13/6*100		14	15
		3	31	02	2	01	3	Koordinasi, Sinkronisasi, dan Pelaksanaan Pembangunan Sumber Daya Industri	Terselenggaranya Koordinasi, Sinkronisasi, dan Pelaksanaan Pembangunan Sumber Daya Industri	1	Dokumen	-	-	Dokumen	-	-	Dokumen	-	-	Dokumen	-	-	Dokumen	-	-	Dokumen	-	tdr	-	-	Dokumen	-	0,00	-	disperindagkop	
		3	31	02	2	01	4	Koordinasi, Sinkronisasi, dan Pelaksanaan Pembangunan Sarana dan Prasarana Industri	Terselenggaranya Koordinasi, Sinkronisasi, dan Pelaksanaan Pembangunan Sarana dan Prasarana Industri	1	Dokumen	-	-	Dokumen	-	-	Dokumen	-	-	Dokumen	-	-	Dokumen	-	-	Dokumen	-	tdr	-	-	Dokumen	-	0,00	-	disperindagkop	
		3	31	02	2	01	5	Koordinasi, Sinkronisasi, dan Pelaksanaan Pemberdayaan Industri dan Peran Serta Masyarakat	Terselenggaranya Koordinasi, Sinkronisasi dan Pelaksanaan Pemberdayaan Industri dan Peran Serta Masyarakat	1	Dokumen	385.231.400	-	Dokumen	-	1	Dokumen	829.203.580	-	Dokumen	104.107.350	-	Dokumen	-	-	Dokumen	104.107.350	0	12,56	-	Dokumen	104.107.350	0,00	27,02	disperindagkop	
		3	31	02	2	01	6	Evaluasi Terhadap Pelaksanaan Rencana Pembangunan Industri	Dievaluasinya Pelaksanaan Rencana Pembangunan Industri	1	Dokumen	-	-	Dokumen	-	1	Dokumen	-	-	Dokumen	-	-	Dokumen	-	-	Dokumen	-	0	-	-	Dokumen	-	0,00	-	disperindagkop	
																											Rata-rata capaian kinerja (%)	0	3,39				0,00	6,89		
																											Predikat kinerja	ST	SR							
16		**3**	**31**	**03**				**PROGRAM PENGENDALIAN IZIN USAHA INDUSTRI**	**Jumlah Dokumen Hasil Fasilitasi Verifikasi Teknis Pemenuhan Kesesuaian Persyaratan Teknis Perizinan Berusaha Sektor Industri**	**100**	**Persen**	**89.812.535**	**-**	**Persen**	**-**	**2**	**Dokumen**	**107.312.535**	**-**	**Persen**	**-**	**-**	**Persen**	**-**	**100**	**Persen**	**-**										
		3	**31**	**03**	**2**	**01**		**Penerbitan Izin Usaha Industri (IUI), Izin Perluasan Usaha Industri (IPUI), Izin Usaha Kawasan Industri (IUKI) dan Izin Perluasan Kawasan Industri (IPKI) Kewenangan Kabupaten/Kota**	**Terlaksanannya Penerbitan Izin Usaha Industri (IUI), Izin Perluasan Usaha Industri (IPUI), Izin Usaha Kawasan Industri (IUKI) dan Izin Perluasan Kawasan Industri (IPKI) Kewenangan Kabupaten/Kota**	**2**	**Dokumen**	**89.812.535**	**-**	**Dokumen**	**-**	**2**	**Dokumen**	**107.312.535**	**-**	**Dokumen**	**-**	**-**	**Dokumen**	**-**	**-**	**Dokumen**	**-**	**0**	**-**	**-**	**Dokumen**	**-**	**0,00**	**-**	**disperindagkop**	
		3	31	03	2	01	1	Fasilitasi Pemenuhan Komitmen Perolehan IUI, IPUI, IUKI dan IPKI Kewenangan Kabupaten/Kota dalam Sistem Informasi Industri Nasional (SIINas) yang Terintegrasi dengan Sistem Pelayanan Perizinan Berusaha Terintegrasi Secara Elektronik	Terfasilitasinya Verifikasi Teknis Pemenuhan Kesesuaian Persyaratan Teknis Perizinan Berusaha Sektor Industri dan/atau dalam rangka Perluasan Usaha untuk Bidang Usaha dengan Risiko Usaha Menengah- Tinggi dan Tinggi, Melalui SIINas yang Terintegrasi dengan Sistem OSS	1	Dokumen	27.834.535	-	Dokumen	-	1	Dokumen	33.574.535	-	Dokumen	-	-	Dokumen	-	-	Dokumen	-	0	-	-	Dokumen	-	0,00	-	disperindagkop	
		3	31	03	2	01	2	Koordinasi dan Sinkronisasi Pengawasan Perizinan di Bidang Industri dalam Lingkup IUI, IPUI, IUKI dan IPKI Kewenangan Kabupaten/Kota	Terselenggaranya Koordinasi dan Sinkronisasi Pengawasan Perizinan di Bidang Industri dalam Lingkup Perizinan Usaha Industri, Perizinan Perluasan Usaha Industri, Perizinan Kawasan Industri dan Perizinan Perluasan Kawasan Industri Kewenangan Kabupaten/Kota	1	Dokumen	61.978.000	-	Dokumen	-	2	Dokumen	73.738.000	-	Dokumen	-	-	Dokumen	-	-	Dokumen	-	0	-	-	Dokumen	-	0,00	-	disperindagkop	
																											Rata-rata capaian kinerja (%)	0	-				0,00	-		
																											Predikat kinerja	ST	SR							
17		**3**	**31**	**04**				**PROGRAM PENGELOLAAN SISTEM INFORMASI INDUSTRI NASIONAL**	**Jumlah Dokumen Hasil Pemantauan dan Evaluasi Kepatuhan Perusahaan Industri dan Perusahaan Kawasan Industri Lingkup Kabupaten/Kota dalam Penyampaian Data ke SIINas**	**100**	**Persen**	**-**	**-**	**Persen**	**-**	**-**	**-**	**-**	**-**	**Persen**	**-**	**-**	**Persen**	**-**	**-**	**Persen**	**-**										
		3	**31**	**03**	**2**	**01**		**Fasilitasi Pengumpulan, Pengolahan dan Analisis Data Industri, Data Kawasan Industri serta Data Lain Lingkup Kabupaten/Kota Melalui Sistem Informasi Industri Nasional (SIINas)**	**Terfasilitasinya Pengumpulan, Pengolahan dan Analisis Data Industri, Data Kawasan Industri serta Data Lain Lingkup Kabupaten/Kota Melalui Sistem Informasi Industri Nasional (SIINas)**	**3**	**Dokumen**	**0**	**-**	**Dokumen**	**-**	**-**	**Dokumen**	**-**	**-**	**Dokumen**	**-**	**-**	**Dokumen**	**-**	**-**	**Dokumen**	**-**	**tdr**	**-**	**-**	**Dokumen**	**-**	**0,00**	**-**	**disperindagkop**	
		3	31	03	2	01	1	Fasilitasi Pemenuhan Komitmen Perolehan IUI, IPUI, IUKI dan IPKI Kewenangan Kabupaten/Kota dalam Sistem Informasi Industri Nasional (SIINas) yang Terintegrasi dengan Sistem Pelayanan Perizinan Berusaha Terintegrasi Secara Elektronik	Terfasilitasinya Verifikasi Teknis Pemenuhan Kesesuaian Persyaratan Teknis Perizinan Berusaha Sektor Industri dan/atau dalam rangka Perluasan Usaha untuk Bidang Usaha dengan Risiko Usaha Menengah- Tinggi dan Tinggi, Melalui SIINas yang Terintegrasi dengan Sistem OSS	1	Dokumen	-	-	Dokumen	-	-	Dokumen	-	-	Dokumen	-	-	Dokumen	-	-	Dokumen	-	tdr	-	-	Dokumen	-	0,00	-	disperindagkop	
		3	31	03	2	01	2	Diseminasi, Publikasi Data Informasi dan Analisa Industri Kabupaten/Kota Melalui SIINas	Terdiseminasi dan Terpublikasikannya Data Informasi dan Analisis Industri Kabupaten/Kota Melalui SIINAS	1	Dokumen	-	-	Dokumen	-	-	Dokumen	-	-	Dokumen	-	-	Dokumen	-	-	Dokumen	-	tdr	-	-	Dokumen	-	0,00	-	disperindagkop	
		3	31	03	2	01	3	Pemantauan dan Evaluasi Kepatuhan Perusahaan Industri dan Perusahaan Kawasan Industri Lingkup Kabupaten/Kota dalam Penyampaian Data ke SIINas	Terpantau dan Dievaluasinya Kepatuhan Perusahaan Industri dan Perusahaan Kawasan Industri Lingkup Kabupaten/Kota dalam Penyampaian Data ke SIINas	1	Dokumen	-	-	Dokumen	-	-	Dokumen	-	-	Dokumen	-	-	Dokumen	-	-	Dokumen	-	tdr	-	-	Dokumen	-	0,00	-	disperindagkop	
																											Rata-rata capaian kinerja (%)	#DIV/0!	-				0,00	-		
																											Predikat kinerja	ST	SR							
JUMLAH ANGGARAN DAN REALISASI DARI SELURUH PROGRAM												**8.188.902.784**			**12.474.124.818**			**8.765.375.615**			**1.234.338.232**			**-**			**845.233.757**									
TOTAL RATA-RATA CAPAIAN KINERJA DAN ANGGARAN DARI SELURUH PROGRAM (PROGRAM 1 s.d. PROGRAM 17)																												**#DIV/0!**	**1,15**				**103,44**	**68,68**		
PREDIKAT KINERJA DARI SELURUH PROGRAM (PROGRAM 1 s.d. PROGRAM 17)																												**ST**	**SR**							

Evaluasi Hasil Dokumen RKPK Nagan Raya
Semester I Tahun 2024

No	Sasaran	Kode					Urusan/Bidang Urusan Pemerintahan Daerah dan Program / Kegiatan	Indikator Kinerja Program (Outcome)/Kegiatan (output)	Target Renstra SKPD s>d tahun 2026 (akhir periode Renstra SKPD)			Realisasi Capaian Kinerja Renstra SKPD s/d Tahun 2026			Target Kinerja dan Anggaran RKPD SKPD Tahun 2024			Realisasi Kinerja Pada Semester						Realisasi Capaian Kinerja dan Anggaran RKPD Tahun 2024			Tingkat Capaian Kinerja dan Realisasi Anggaran Renja SKPD Tahun 2024 (%)		Realisasi Kinerja dan Anggaran Renstra SKPD s/d Akhir Tahun 2026			Tingkat Capaian Kinerja dan Realisasi Anggaran Renstra SKPD s/d Tahun 2026 (%)		Unit SKPD Penanggung Jawab	Ket
																	I			II														
									K		Rp.	K		Rp.	K	Rp.	K	Rp.		K	Rp.		K	Rp.		K	Rp.		K	Rp.		K	Rp.		
1	2	3					4	5	6			7			8		9			10			11 = 9+10			12 = 11/8*100		13 = 7 + 11			14 = 13/6*100		14	15
							DINAS PENANAMAN MODAL DAN PELAYANAN TERPADU SATU PINTU																												
1	Meningkatnya Nilai Sakip	2	18	01			Program Penunjang Urusan Pemerintahan Daerah Kabupaten/ Kota	Nilai Sakip Perangkat Daerah	-	persen	4.140.344.891	-	Persen	2.796.240.917	50	CC Nilai	3.522.359.304	-	Persen	1.156.080.080	-	Persen	-	100	Persen	1.156.080.080										
		2	18	01	2	01		Perencanaan Penganggaran dan Evaluasi Kinerja Perangkat Daerah	Jumlah Dokumen Perencanaan, Penganggaran, dan Evaluasi Kinerja Perangkat Daerah	4	Dokumen	24.500.000	-	Dokumen	7.668.367	4	Dokumen	18.423.942	-	Dokumen	-	-	Dokumen	-	-	Dokumen	-	0	-	-	Dokumen	7.668.367	0	31,30	DPMPTSP	
		2	18	01	2	01	01	Penyusunan Dokumen Perencanaan Perangkat Daerah	Jumlah Dokumen Perencanaan Perangkat Daerah	-	Dokumen	-	4	Dokumen	4.698.367	1	Dokumen	6.272.806	-	Dokumen	-	-	Dokumen	-	-	Dokumen	-	0	-	4	Dokumen	4.698.367	tdr	-	DPMPTSP	
		2	18	01	2	01	02	Koordinasi dan Penyusunan Dokumen RKA-SKPD	Tersedianya RKA dengan baik	1	Dokumen	6.000.000	-	Dokumen	-	1	Dokumen	4.038.136	-	Dokumen	-	-	Dokumen	-	-	Dokumen	-	0	-	-	Dokumen	-	0	-	DPMPTSP	
		2	18	01	2	01	04	Koordinasi dan penyusunan DPA - SKPD	Tersedianya DPA	1	Dokumen	6.500.000	-	Dokumen	-	1	Dokumen	-	-	Dokumen	-	-	Dokumen	-	-	Dokumen	-	0	-	-	Dokumen	-	0	-	DPMPTSP	
		2	18	01	2	01	05	Koordinasi dan penyusunan perubahan DPA-SKPD	Terlaksananya koordinasi perubahan DPA SKPD	1	Dokumen	6.500.000	-	Dokumen	-	1	Dokumen	4.980.000	-	Dokumen	-	-	Dokumen	-	-	Dokumen	-	0	-	-	Dokumen	-	0	-	DPMPTSP	
		2	18	01	2	01	06	Koordinasi dan Penyusunan Laporan Capaian Kinerja dan Ihtisar Realisasi Kinerja SKPD	Tersedianya Laporan Capaian Kinerja dan Ihtisar Realisasi Kinerja SKPD dan Laporan hasil koordinasi Penyusunan Laporan Capaian Kinerja dan Ihtisar Realisasi Kinerja SKPD	4	Laporan	5.500.000	2	Laporan	2.970.000	4	Laporan	3.133.000	-	Laporan	-	-	Laporan	-	-	Laporan	-	0	-	2	Laporan	2.970.000	50	54,00	DPMPTSP	
		2	18	01	2	02		Administrasi Keuangan Perangkat Daerah	Terlaksananya Administrasi Keuangan Perangkat Daerah	60	Bulan	2.647.888.891	-	Bulan	2.105.508.946	12	Bulan	2.714.486.451	-	Bulan	1.006.417.848	-	Bulan	-	-	Bulan	1.006.417.848	0	37,08	-	Bulan	3.111.926.794	0	117,52	DPMPTSP	
		2	18	01	2	02	01	Penyediaan gaji dan tunjangan ASN	Tersedianya Gaji dan Tunjangan ASN	12	Bulan	2.631.928.891	12	Bulan	2.101.471.694	12	Orang/Bulan	2.646.861.451	19	Orang/Bulan	992.197.848	-	Orang/Bulan	-	19	Orang/Bulan	992.197.848	158,333333	37,49	sts	sts	3.093.669.542	sts	117,54	DPMPTSP	
		2	18	01	2	02	02	Penyediaan Administrasi Pelaksanaan Tugas ASN	Jumlah Dokumen Hasil Penyediaan Administrasi Pelaksanaan Tugas ASN	12	Bulan	-		Bulan		1	Dokumen	56.000.000	2	Dokumen	14.220.000			-	2	-	14.220.000	sts	25,39	sts	sts	14.220.000	sts	-	DPMPTSP	
		2	18	01	2	02	05	Koordinasi dan penyusunan laporan keuangan akhir tahun SKPD	Tersedianya laporan keuangan Akhir Tahun SKPD dan Laporan hasil Koordinasi Penyusunan Laporan Akhir Tahun SKPD dan Laporan Hasil Koordinasi Penyusunan Laporan Keuangan Akhir Tahun SKPD	1	Laporan	6.000.000	1	Laporan	4.037.252	1	Laporan	1.665.000	-	Laporan	-	-	Laporan	-	-	Laporan	-	0	-	1	Laporan	4.037.252	100	67,29	DPMPTSP	
		2	18	01	2	02	06	Pengelolaan dan penyiapan bahan tanggapan pemeriksaan	tersedianya Dokumen bahan tanggapan pemeriksaan dan tindak lanjut pemeriksaan	1	Dokumen	4.996.000	-	Dokumen	-	1	Dokumen	4.980.000	-	Dokumen	-	-	Dokumen	-	-	Dokumen	-	0	-	-	Dokumen	-	0	-	DPMPTSP	
		2	18	01	2	02	07	Koordinasi dan penyusunan laporan keuangan bulanan/ triwulan/ semesteran SKPD	Tersedianya laporan keuangan Bulanan/ Triwulan/ semesteran SKPD dan laporan koordinasi penyusunan Laporan keuangan Bulanan/ triwulan/ Semesteran SKPD	4	Laporan	4.964.000	-	Laporan	-	4	Laporan	4.980.000	-	Laporan	-	-	Laporan	-	-	Laporan	-	0	-	-	Laporan	-	0	-	DPMPTSP	
		2	18	01	2	05		Administrasi Kepegawaian Perangkat Daerah	Peningkatan disiplin aparatur	100	persen	132.916.000	-	Persen	-	100	Persen	-	-	Persen	-	-	Persen	-	-	Persen	-	0	-	-	Persen	-	0	-	DPMPTSP	
		2	18	01	2	05	02	Pengadaan Pakaian Dinas dan Atribut	Tersedianya pakaian dinas beserta atribut kelengkapan	1	Paket	31.416.000	-	Paket	-	1	Paket	-	-	Paket	-	-	Paket	-	-	Paket	-	0	-	-	Paket	-	0	-	DPMPTSP	
		2	18	01	2	05	09	Pendidikan dan Pelatihan Pegawai berdasarkan tugas dan fungsi	Terlaksananya Pendidikan dan Pelatihan Pegawai berdasarkan tugas dan fungsi	1	Orang	101.500.000	-	Orang	-	8	Orang	-	-	Orang	-	-	Orang	-	-	Orang	-	0	-	-	Orang	-	0	-	DPMPTSP	

No	Sasaran	Kode						Urusan/Bidang Urusan Pemerintahan Daerah dan Program / Kegiatan	Indikator Kinerja Program (Outcome)/Kegiatan (output)	Target Renstra SKPD s>d tahun 2026 (akhir periode Renstra SKPD)			Realisasi Capaian Kinerja Renstra SKPD s/d Tahun 2026			Target Kinerja dan Anggaran RKPD SKPD Tahun 2024			Realisasi Kinerja Pada Semester						Realisasi Capaian Kinerja dan Anggaran RKPD Tahun 2024			Tingkat Capaian Kinerja dan Realisasi Anggaran Renja SKPD Tahun 2024 (%)		Realisasi Kinerja dan Anggaran Renstra SKPD s/d Akhir Tahun 2026			Tingkat Capaian Kinerja dan Realisasi Anggaran Renstra SKPD s/d Tahun 2026 (%)		Unit SKPD Penanggung Jawab	Ket
										K		Rp.	K		Rp.	K		Rp.	I			II			K		Rp.	K	Rp.	K		Rp.	K	Rp.		
1	2	3						4	5	6			7			8			9			10			11 = 9+10			12 = 11/8*100		13 = 7 + 11			14 = 13/6*100		14	15
		2	**18**	**01**	**2**	**06**		**Administrasi Umum Perangkat Daerah**	**Administrasi Umum Perangkat Daerah**	**12**	**Bulan**	**529.900.000**	**-**	**Bulan**	**340.049.241**	**12**	**Bulan**	**473.670.991**	**-**	**Bulan**	94.539.556	**-**	**Bulan**	-	**-**	**Bulan**	**94.539.556**	**0**	**19,96**	**-**	**Bulan**	**434.588.797**	**0**	**82,01**	**DPMPTSP**	
		2	18	01	2	06	01	Penyediaan komponen instalasi listrik/ penerangan bangunan kantor	Tersedianya instalasi listrik	1	Paket	5.000.000	2	Paket	6.640.020	1	Paket	1.938.060	2	Paket	506.160	-	Paket	-	2	Paket	506.160	200	26,12	4	Paket	7.146.180	400	142,92	DPMPTSP	
		2	18	01	2	06	02	Penyediaan peralatan dan perlengkapan kantor	Tersedianya peralatan dan perlengkapan kantor	1	Paket	30.700.000	-	Paket	-	1	Paket	9.990.000	-	Paket	-	-	Paket	-	-	Paket	-	0	-	-	Paket	-	0	-	DPMPTSP	
		2	18	01	2	06	03	Penyediaan Peralatan Rumah Tangga	Tersedianya Peralatan Rumah Tangga	1	Paket	8.200.000	-	Paket	-	1	Paket	0	-	Paket	-	-	Paket	-	-	Paket	-	0	-	-	Paket	-	0	-	DPMPTSP	
		2	18	01	2	06	04	Penyediaan Bahan Logistik Kantor	Tersedianya bahan logistik kantor	1	Paket	96.000.000	4	Paket	60.663.462	1	Paket	57.056.733	2	Paket	22.770.722	-	Paket	-	2	Paket	22.770.722	200	39,91	6	Paket	83.434.184	600	86,91	DPMPTSP	
		2	18	01	2	06	05	Penyediaan barang cetakan dan penggandaan	Tersedianya barang cetakan dan pengandaan	1	Paket	45.000.000	4	Paket	23.392.141	1	Paket	33.124.398	2	Paket	10.880.936	-	Paket	-	2	Paket	10.880.936	200	32,85	6	Paket	34.273.077	600	76,16	DPMPTSP	
		2	18	01	2	06	09	Penyelenggaraan Rapat koordinasi dan konsultasi SKPD	Tersedianya anggaran rapat Koordinasi SKPD	1	Laporan	345.000.000	278	Laporan	249.353.618	1	Laporan	371.561.800	35	Laporan	60.381.738	-	Laporan	-	35	Laporan	60.381.738	3500	16,25	313	Laporan	309.735.356	31300	89,78	DPMPTSP	
		2	**18**	**01**	**2**	**07**		**Pengadaan Barang Milik Daerah Penunjang Urusan Pemerintah Daerah**	**Pengadaan Barang Milik Daerah Penunjang Urusan Pemerintah Daerah**	**1**	**Paket**	**369.250.000**	**-**	**Paket**	**26.642.000**	**1**	**Paket**	**89.925.000**	**-**	**Paket**	-	**-**	**Paket**	-	**-**	**Paket**	-	**0**	**-**	**-**	**Paket**	**26.642.000**	**0**	**7,22**	**DPMPTSP**	
		2	18	01	2	07	01	Pengadaan kenderaan Perorangan atau Kendaraan Dinas Jabatan	Tersedianya Kenderaan Perorangan Dinas atau Kendaraan Dinas Jabatan	1	Unit	28.750.000	-	Unit	-	-	Unit	-	-	Unit	-	-	Unit	-	-	Unit	-	tdr	-	-	Unit	-	0	-	DPMPTSP	
		2	18	01	2	07	02	Pengadaan kenderaan Dinas operasional atau lapangan	Tersedianya Kenderaan Dinas Operasional atau Lapangan	-	Unit	-	-	Unit	-	1	Unit	0	-	Unit	-	-	Unit	-	-	Unit	-	0	-	-	Unit	-	tdr	-	DPMPTSP	
		2	18	01	2	07	05	Pengadaan Mebel	Tersedianya Mebel	1	Unit	50.000.000	1	Unit	21.312.000	1	Unit	15.000.000	-	Unit	-	-	Unit	-	-	Unit	-	0	-	1	Unit	21.312.000	100	42,62	DPMPTSP	
		2	18	01	2	07	06	Pengadaan Peralatan dan mesin lainnya	Tersedianya Peralatan dan mesin lainnya	1	Unit	65.000.000	1	Unit	5.330.000	1	Unit	14.985.000	-	Unit	-	-	Unit	-	-	Unit	-	0	-	1	Unit	5.330.000	100	8,20	DPMPTSP	
		2	18	01	2	07	09	Pengadaan Gedung Kantor atau bangunan lainnya	Tersedianya Gedung Kantor atau bangunan lainnya	1	Unit	120.000.000	-	Unit	-	1	Unit	59.940.000	-	Unit	-	-	Unit	-	-	Unit	-	0	-	-	Unit	-	0	-	DPMPTSP	
		2	18	01	2	07	10	Pengadaan Sarana dan Prasarana gedung kantor atau bangunan lainnya	Tersedianya Sarana dan Prasarana gedung kantor atau bangunan lainnya	-	Unit	50.000.000	-	Unit	-	-	Unit	-	-	Unit	-	-	Unit	-	-	Unit	-	tdr	-	-	Unit	-	tdr	-	DPMPTSP	
		2	18	01	2	07	11	Pengadaan sarana dan prasarana pendukung Gedung Kantor atau bangunan lainnya	Tersedianya sarana dan prasarana pendukung Gedung Kantor atau bangunan lainnya	-	Unit	55.500.000	-	Unit	-	-	Unit	-	-	Unit	-	-	Unit	-	-	Unit	-	tdr	-	-	Unit	-	tdr	-	DPMPTSP	
		2	**18**	**01**	**2**	**08**		**Penyediaan Jasa Penunjang Urusan Pemerintahan Daerah**	**Penyediaan Jasa Penunjang Urusan Pemerintahan Daerah**	**100**	**persen**	**280.215.000**	**-**	**Bulan**	**219.636.764**	**12**	**Bulan**	**172.565.920**	**-**	**Bulan**	**45.319.500**	**-**	**Bulan**	-	**-**	**Bulan**	**45.319.500**	**0**	**26,26**	**-**	**Bulan**	**264.956.264**	**sts**	**94,55**	**DPMPTSP**	
		2	18	01	2	08	01	Penyediaan jasa surat menyurat	Produk surat menyurat tertata dengan baik	1	Laporan	11.400.000	**2**	Laporan	4.000.000	1	Laporan	11.490.000	1	Laporan	1.150.000	-	Laporan	-	1	Laporan	1.150.000	100	10,01	3	Laporan	5.150.000	300	45,18	DPMPTSP	
		2	18	01	2	08	02	penyediaan Jasa komunikasi, sumber daya air dan listrik	Adanya surat kabar, lancarnya akses internet, tersedianya biaya rekening listrik	1	Laporan	93.815.000	-	Laporan	35.425.936	1	Laporan	35.120.000	6	Laporan	14.084.500	-	Laporan	-	6	Laporan	14.084.500	600	40,10	6	Laporan	49.510.436	600	52,77	DPMPTSP	

No	Sasaran	Kode						Urusan/Bidang Urusan Pemerintahan Daerah dan Program / Kegiatan	Indikator Kinerja Program (Outcome)/Kegiatan (output)	Target Renstra SKPD s>d tahun 2026 (akhir periode Renstra SKPD)			Realisasi Capaian Kinerja Renstra SKPD s/d Tahun 2026			Target Kinerja dan Anggaran RKPD SKPD Tahun 2024			Realisasi Kinerja Pada Semester						Realisasi Capaian Kinerja dan Anggaran RKPD Tahun 2024			Tingkat Capaian Kinerja dan Realisasi Anggaran Renja SKPD Tahun 2024 (%)		Realisasi Kinerja dan Anggaran Renstra SKPD s/d Akhir Tahun 2026			Tingkat Capaian Kinerja dan Realisasi Anggaran Renstra SKPD s/d Tahun 2026 (%)		Unit SKPD Penanggung Jawab	Ket
										K		Rp.	K		Rp.	K		Rp.	I			II			K		Rp.	K	Rp.	K		Rp.	K	Rp.		
1	2	3						4	5	6			7			8			9			10			11 = 9+10			12 = 11/8*100		13 = 7 + 11			14 = 13/6*100		14	15
		2	18	01	2	08	03	Penyediaan Jasa peralatan dan perlengkapan kantor	Adanya Pemeliharaan alat-alat kantor	1	Laporan	85.000.000	-	Laporan	-	1	Laporan	2.220.000	6	Laporan	1.110.000	-	Laporan	-	6	Laporan	1.110.000	600	50,00	6	Laporan	1.110.000	600	1,31	DPMPTSP	
		2	18	01	2	08	04	Penyediaan jasa pelayanan umum kantor	Adanya peralatan kebersihan, tersedianya administrasi keuangan, tertatanya keindahan dan kenyaman suasana perkantoran	1	Laporan	90.000.000	-	Laporan	180.210.828	1	Laporan	123.735.920	6	Laporan	28.975.000	-	Laporan	-	6	Laporan	28.975.000	600	23,42	6	Laporan	209.185.828	600	232,43	DPMPTSP	
		2	**18**	**01**	**2**	**09**		**Pemeliharaan Barang Milik Daerah Penunjang Urusan Pemerintahan Daerah**	**Pemeliharaan Barang Milik Daerah Penunjang Urusan Pemerintahan Daerah**	**1**	**unit**	**155.675.000**	**-**	**Kegiatan**	**96.735.599**	**4**	**Kegiatan**	**53.287.000**	**-**	**Kegiatan**	**9.803.176**	**-**	**Kegiatan**	**-**	**-**	**Kegiatan**	**9.803.176**	**0**	**18,40**	**-**	**Kegiatan**	**106.538.775**	**sts**	**68,44**	**DPMPTSP**	
		2	18	01	2	09	01	Penyediaan jasa pemeliharaan, biaya pemeliharaan dan pajak kendaraan perorangan dinas atau kenderaan dinas jabatan	Tersedianya jasa, biaya pemeliharaan dan pajak kendaraan dinas jabatan	1	unit	38.587.500	2	unit	34.620.000	1	Unit	32.500.000	1	Unit	9.803.176	-	Unit	-	1	Unit	9.803.176	100	30,16	3	Unit	44.423.176	300	115,12	DPMPTSP	
		2	18	01	2	09	02	Penyediaan jasa pemeliharaan, biaya pemeliharaan dan pajak kendaraan Operasional atau lapangan	Tersedianya jasa pemeliharaan, biaya pemeliharaan dan pajak kendaraan Operasional atau lapangan	1	unit	38.587.500	-	unit	-	1	Unit	0	-	Unit	-	-	Unit	-	-	Unit	-	0	-	-	Unit	-	0	-	DPMPTSP	
		2	18	01	2	09	05	Pemeliharaan Mebel	Terlaksananya pemeliharaan Mebel	1	Unit	12.000.000	-	Unit	-	1	Unit	15.015.000	-	Unit	-	-	Unit	-	-	Unit	-	0	-	-	Unit	-	0	-	DPMPTSP	
		2	18	01	2	09	06	Pemeliharaan peralatan dan mesin lainnya	Tersedianya pemeliharaan peralatan dan mesin lainnya	20	unit	16.500.000	14	unit	8.436.000	20	Unit	5.772.000	-	Unit	-	-	Unit	-	-	Unit	-	0	-	14	Unit	8.436.000	70	51,13	DPMPTSP	
		2	18	01	2	09	09	Pemeliharaan/ rehabilitas gedung kantor dan bangunan lainnya	Terlaksananya pemeliharaan/ rehabilitasi gedung kantor	1	Paket	50.000.000	1	Paket	53.679.599	1	Paket	0	-	Paket	-	-	Paket	-	-	Paket	-	0	-	1	Paket	53.679.599	100	107,36	DPMPTSP	
																										Rata-rata capaian kinerja (%)		169,144144	10,57				1085,454545	41,26		
																										Predikat kinerja		ST	SR							
2	**Meningkatnya tata kelola kelembagaan layanan administrasi pemerintahan serta layanan publik berbasis**	**2**	**18**	**06**				**Program Pengelolaan Data dan Sistem Informasi Penanaman Modal**	**Laporan Realisasi Perizinan dan Non Perizinan**			**52.093.125**	**-**	**Persen**	**7.462.694**	**120**	**Indeks**	**8.486.883**	**-**	**Persen**	**-**	**-**	**Persen**	**-**	**100**	**Persen**	**-**									
		2	**18**	**06**	**2**	**01**		**Pengelolaan data dan informasi perizinan dan non perizinan yang terintegrasi pada tingkat daerah kabupaten/kota**	**Tersedianya Pengelolaan data dan informasi perizinan dan non perizinan yang terintegrasi pada tingkat daerah kabupaten/kota**	**170**	**Indeks**	**52.093.125**	**-**	**Indeks**	**7.462.694**	**120**	**Indeks**	**8.486.883**	**-**	**Indeks**	**-**	**-**	**Indeks**	**-**	**-**	**Indeks**	**-**	**0**	**-**	**-**	**Indeks**	**7.462.694**	**0**	**14,33**	**DPMPTSP**	
		2	18	06	2	01	01	Pengolahan, Penyajian dan Pemanfaatan Data dan informasi perizinan dan non perizinan berusaha sistem pelayanan perizinan berusaha Terintegrasi secara Elektronik	Tersedianya Data dan Informasi Perizinan dan Non Perizinan Berbasis Sistem Pelayanan Perizinan Berusaha Terintegrasi Secara Elektronik yang Dioleh, Dikaji dan Dimanfaatkan	170	Dokumen	52.093.125	1	Dokumen	7.462.694	140	Dokumen	8.486.883	-	Dokumen	-	-	Dokumen	-	-	Dokumen	-	0	-	1	Dokumen	7.462.694	0,588235294	14,33	DPMPTSP	
																										Rata-rata capaian kinerja (%)		0	-				0,294117647	14,33		
																										Predikat kinerja		ST	SR							
3	**Menurunnya tingkat pengganggu ran terbuka**	**2**	**18**	**02**				**Rogram Pengembangan Iklim Penanaman Modal**	**Jumlah investor berskala nasional (PMDN/PMA)**	**100**	**Persen**	**174.225.000**	**-**	**Persen**	**-**	**66**	**Investor**	**925.873**	**-**	**Persen**	**-**	**-**	**Persen**	**-**	**-**	**Persen**	**-**									
		2	**18**	**02**	**2**	**02**		**Pembuatan Peta Potensi Investasi Kabupaten/Kota**	**Terlaksananya Pembuatan Investasi Kabupaten/Kota**	**1**	**Dokumen**	**174.225.000**	**-**	**Dokumen**	**-**	**2**	**Dokumen**	**925.873**	**-**	**Dokumen**	**-**	**-**	**Dokumen**	**-**	**-**	**Dokumen**	**-**	**0**	**-**	**-**	**Dokumen**	**-**	**0**	**-**	**DPMPTSP**	
		2	18	02	2	02	01	Penyusunan Rencana Umum Penanaman Modal Daerah Kabupaten/ Kota	Tersusunnya Peraturan Daerah (Perda) Rencana Umum Penanaman Modal Daerah Kabupaten/ Kota	1	Dokumen	75.000.000	-	Dokumen	-	1	Dokumen	262.093	-	Dokumen	-	-	Dokumen	-	-	Dokumen	-	0	-	-	Dokumen	-	0	-	DPMPTSP	
		2	18	02	2	02	02	Penyediaan Peta Potensi dan Peluang Usaha Kabupaten/ Kota	Tersedianya Peta Potensi Investasi dan Peluang Usaha Kabupaten/ Kota	1	Dokumen	49.612.500	-	Dokumen	-	1	Dokumen	0	-	Dokumen	-	-	Dokumen	-	-	Dokumen	-	0	-	-	Dokumen	-	0	-	DPMPTSP	
		2	18	02	2	02	04	Penyusunan Peta Potensi Investasi Kabupaten/Kota	Jumlah Dokumen Peta Potensi Investasi Kabupaten/Kota	1	Dokumen	49.612.500	-	Dokumen	-	1	Dokumen	663.780	-	Dokumen	-	-	Dokumen	-	-	Dokumen	-	0	-	-	Dokumen	-	0	-	DPMPTSP	
																										Rata-rata capaian kinerja (%)		0	-				0	-		
																										Predikat kinerja		ST	SR							
4	**Meningkatnya Nilai LAKIP**	**2**	**18**	**03**				**Program Promosi Penanaman Modal**	**Jumlah Nilai Investasi berskala nasional (PMDN/PMA)**	**100**	**Persen**	**71.576.250**	**-**	**Persen**	**-**	**2.840**	**Triliun**	**-**	**-**	**Persen**	**-**	**-**	**Persen**	**-**	**100**	**Persen**	**-**									
		2	**18**	**03**	**2**	**01**		**Penyelenggaraan promosi penanaman modal yang menjadi kewenangan daerah/Kabupaten**	**Terselenggaranya Kegiatan Promosi Penanaman Modal**	**1**	**Dokumen**	**71.576.250**	**-**	**Pelaku Usaha**	**-**	**50**	**Pelaku Usaha**	**-**	**-**	**Pelaku Usaha**	**-**	**-**	**Pelaku Usaha**	**-**	**-**	**Pelaku Usaha**	**-**	**0**	**-**	**-**	**Pelaku Usaha**	**-**	**sts**	**-**	**DPMPTSP**	
		2	18	03	2	01	01	Penyusunan Strategi Promosi Penanaman Modal	Tersusunnya Peraturan Daerah (Perda) yang Mengatur Promosi Penanaman Modal Kewenangan	1	Dokumen	11.576.250	-	Dokumen	-	50	Dokumen	-	-	Dokumen	-	-	Dokumen	-	-	Dokumen	-	0	-	-	Dokumen	-	0	-	DPMPTSP	

No	Sasaran	Kode						Urusan/Bidang Urusan Pemerintahan Daerah dan Program / Kegiatan	Indikator Kinerja Program (Outcome)/Kegiatan (output)	Target Renstra SKPD s>d tahun 2026 (akhir periode Renstra SKPD)			Realisasi Capaian Kinerja Renstra SKPD s/d Tahun 2026			Target Kinerja dan Anggaran RKPD SKPD Tahun 2024			Realisasi Kinerja Pada Semester						Realisasi Capaian Kinerja dan Anggaran RKPD Tahun 2024			Tingkat Capaian Kinerja dan Realisasi Anggaran Renja SKPD Tahun 2024 (%)		Realisasi Kinerja dan Anggaran Renstra SKPD s/d Akhir Tahun 2026			Tingkat Capaian Kinerja dan Realisasi Anggaran Renstra SKPD s/d Tahun 2026 (%)		Unit SKPD Penanggung Jawab	Ket
										K		Rp.	K		Rp.	K		Rp.	I K		I Rp.	II K		II Rp.	K		Rp.	K	Rp.	K		Rp.	K	Rp.		
1	2	3						4	5	6			7			8			9			10			11 = 9+10			12 = 11/8*100		13 = 7 + 11			14 = 13/6*100		14	15
		2	18	03	2	01	02	Pelaksanaan Kegiatan Promosi Penanaman Modal Daerah Kabupaten/ Kota	Terlaksananya Kegiatan Promosi Penanaman Modal Kabupaten/ Kota	1	Dokumen	60.000.000	-	Dokumen	-	50	Dokumen	-	-	Dokumen	-	-	Dokumen	-	-	Dokumen	-	0	-	-	Dokumen	-	0	-	DPMPTSP	
																											Rata-rata capaian kinerja (%)	0	-				0	-		
																											Predikat kinerja	ST	SR							
5		2	18	05				**Program Pengendalian Pelaksanaan Penanaman Modal**	**Kenaikan / penurunan Nilai Realisasi PMDN (milyar rupiah)**	100	Persen	69.457.500	-	Persen	466.606.320	194	Milyar	1.120.000	-	Persen	36.800.000	-	Persen	-	-	Persen	36.800.000									
		2	18	05	2	01		**Pengendalian pelaksanaan penanaman modal yang menjadi kewenangan daerah kabupaten/kota**	**Terlaksananya kegiatan Pengendalian pelaksanaan penanaman modal yang menjadi kewenangan daerah kabupaten/kota**	43	Kegiatan Usaha	69.457.500	-	Kegiatan Usaha	466.606.320	35	Kegiatan Usaha	1.120.000	-	Kegiatan Usaha	36.800.000	-	Kegiatan Usaha	-	-	Kegiatan Usaha	36.800.000	0	3.285,71	-	Kegiatan Usaha	503.406.320	0	724,77	DPMPTSP	
		2	18	05	2	01	01	Koordinasi dan sinkronisasi pemantauan pelaksanaan penanaman modal	Terlaksananya koordinasi dan sinkronisasi pemantauan pelaksanaan penanaman modal bagi kegiatan usaha dari pelaku usaha	43	Kegiatan Usaha	28.507.500	-	Kegiatan Usaha	-	-	Kegiatan Usaha	-	-	Kegiatan Usaha	-	-	Kegiatan Usaha	-	-	Kegiatan Usaha	-	tdr	-	-	Kegiatan Usaha	-	0	-	DPMPTSP	
		2	18	05	2	01	03	Koordinasi dan Sinkronisasi pengawasan pelaksanaan penanaman modal	Terlaksananya koordinasi dan Sinkronisasi pengawasan Pelaksanaan penanaman modalbagi kegiatan usaha dari pelaku usaha	43	Kegiatan Usaha	40.950.000	4	Kegiatan Usaha	466.606.320	-	Kegiatan Usaha	-	-	Kegiatan Usaha	-	-	Kegiatan Usaha	-	-	Kegiatan Usaha	-	tdr	-	4	Kegiatan Usaha	466.606.320	9,302325581	1.139,45	DPMPTSP	
		2	18	05	2	01	05	Bimbingan Teknis kepada Pelaku Usaha	Jumlah Pelaku Usaha yang Mengikuti Bimbingan Teknis/ Sosialisasi Implementasi Perizinan Berusaha Berbasis Risiko dan Pengawasan Perizinan Berusaha Berbasis Risiko	-	Pelaku Usaha	-	-	Pelaku Usaha	-	38	Pelaku Usaha	560.000	-	Pelaku Usaha	36.800.000	-	Pelaku Usaha	-	-	Pelaku Usaha	36.800.000	0	6.571,43	-	Pelaku Usaha	36.800.000	tdr	-	DPMPTSP	
		2	18	05	2	01	06	Pengawasan Penanaman Modal	Jumlah Kegiatan Usaha dari Pelaku Usaha yang Telah Dianalisa dan Diverifikasi	-	Pelaku Usaha	-	-	Pelaku Usaha	-	38	Pelaku Usaha	560.000	-	Pelaku Usaha	-	-	Pelaku Usaha	-	-	Pelaku Usaha	-	0	-	-	Pelaku Usaha	-	tdr	-	DPMPTSP	
																											Rata-rata capaian kinerja (%)	0	1.971,43				3,100775194	372,84		
																											Predikat kinerja	ST	SR							
6		2	18	04				**Program Pelayanan Penanaman Modal**	**Jumlah investor berskala nasional (PMDN/PMA)**	100	Persen	152.806.500	-	Persen	50.193.777	100	Persen	84.027.044	-	Persen	-	-	Persen	-	100	Persen	-									
		2	18	04	2	01		**Pelayanan perizinan dan non perizinan secara terpadu satu pintu dibidang penanaman modal yang menjadi kewenangan daerah kabupaten/kota**	**Tersedianya Pelayanan perizinan dan non perizinan secara terpadu satu pintu dibidang penanaman modal**	65	Pelaku Usaha	152.806.500	-	Pelaku Usaha	50.193.777	12	Pelaku Usaha	84.027.044	-	Pelaku Usaha	-	-	Pelaku Usaha	-	-	Pelaku Usaha	-	0	-	-	Pelaku Usaha	50.193.777	0	32,85	DPMPTSP	
		2	18	04	2	01	01	penyediaan pelayanan terpadu perizinan dan non perizinan berbasis sistem pelayanan perizinan berusaha terintegrasi secara elektronik	Tersedianya pelayanan terpadu perizinan dan non perizinan berbasis sistem pelayanan perizinan berusaha terintegrasi secara elektronik bagi pelaku Usaha	65	Pelaku Usaha	80.000.000	1	Pelaku Usaha	28.615.496	55	Pelaku Usaha	-	-	Pelaku Usaha	-	-	Pelaku Usaha	-	-	Pelaku Usaha	-	0	-	1	Pelaku Usaha	28.615.496	1,538461538	35,77	DPMPTSP	
		2	18	04	2	01	02	Pemantauan pemenuhan komitmen perizinan dan non perizinan penanaman modal	Terlaksananya pemantauan pemenuhan kepatuhan atas pemenuhan komitmen perizinan berusaha dan Non perizinan penanaman modal bagi kegiatan usaha dari pelaku usaha	65	Pelaku Usaha	52.100.000	-	Pelaku Usaha	-	12	Pelaku Usaha	-	-	Pelaku Usaha	-	-	Pelaku Usaha	-	-	Pelaku Usaha	-	0	-	-	Pelaku Usaha	-	0	-	DPMPTSP	
		2	18	04	2	01	03	Penyediaan layanan konsultasi dan pengelolaan pengaduan masyarakat terhadap pelayanan terpadu perizinan dan non perizinan	Tersedianya layanan konsultasi dan Terkelolanya pengaduan Masyarakat terhadap pelayanan terpadu perizinan dan non perizinan	65	Orang	20.706.500	50	Orang	21.578.281	12	Orang	-	-	Orang	-	-	Orang	-	-	Orang	-	0	-	50	Orang	21.578.281	76,92307692	104,21	DPMPTSP	
		2	18	04	2	01	06	Penyediaan Pelayanan Perizinan Berusaha melalui Sistem Perizinan Berusaha Berbasis Risiko Terintegrasi secara Elektronik	Jumlah Pelaku Usaha yang Mendapatkan Pelayanan Perizinan Berusaha melalui Sistem Perizinan Berusaha Berbasis Risiko Terintegrasi secara Elektronik	-	Pelaku Usaha	-		Pelaku Usaha	-	55	Pelaku Usaha	35.681.328		Pelaku Usaha	-		Pelaku Usaha	-	-	Pelaku Usaha	-	0	-	-	Pelaku Usaha	-	tdr	-	DPMPTSP	
		2	18	04	2	01	07	Penyediaan dan pengelolaan Layanan konsultasi perizinan berusaha berbasis risiko	Jumlah Pelaku usaha yang Memperoleh Layanan Konsultasi Perizinan Berusaha	-	Pelaku Usaha	-		Pelaku Usaha	-	55	Pelaku Usaha	34.345.716		Pelaku Usaha	-		Pelaku Usaha	-	-	Pelaku Usaha	-	0	-	-	Pelaku Usaha	-	tdr	-	DPMPTSP	
		2	18	04	2	01	08	Pemantauan, analisis, evaluasi, dan pelaporan di bidang perizinan berusaha berbasis risiko	Jumlah Pelaku Usaha yang mendapat pemantauan, analisis,	-	Pelaku Usaha	-		Pelaku Usaha	-	5	Pelaku Usaha	14.000.000		Pelaku Usaha	-		Pelaku Usaha	-	-	Pelaku Usaha	-	0	-	-	Pelaku Usaha	-	tdr	-	DPMPTSP	
																											Rata-rata capaian kinerja (%)	0	-				19,61538462	24,69		
																											Predikat kinerja	ST	SR							
								JUMLAH ANGGARAN DAN REALISASI DARI SELURUH PROGRAM				**4.660.503.266**			**3.320.503.708**			**3.616.919.104**			**1.192.880.080**			-			**1.192.880.080**									
																											TOTAL RATA-RATA CAPAIAN KINERJA DAN ANGGARAN DARI SELURUH PROGRAM (PROGRAM 1 s.d. PROGRAM 6)	**28,1906907**	**330,33**				**184,7441372**	**75,52**		
																											PREDIKAT KINERJA DARI SELURUH PROGRAM (PROGRAM 1 s.d. PROGRAM 6)	**ST**	**R**							

Evaluasi Hasil Dokumen RKPK Nagan Raya
Semester I Tahun 2024

No	Sasaran	Kode					Urusan/Bidang Urusan Pemerintahan Daerah dan Program / Kegiatan	Indikator Kinerja Program (Outcome)/Kegiatan (output)	Target Renstra SKPD s>d tahun 2026 (akhir periode Renstra SKPD)			Realisasi Capaian Kinerja Renstra SKPD s/d Tahun 2026			Target Kinerja dan Anggaran RKPD SKPD Tahun 2024			Realisasi Kinerja Pada Semester						Realisasi Capaian Kinerja dan Anggaran RKPD Tahun 2024			Tingkat Capaian Kinerja dan Realisasi Anggaran Renja SKPD Tahun 2024 (%)		Realisasi Kinerja dan Anggaran Renstra SKPD s/d Akhir Tahun 2026			Tingkat Capaian Kinerja dan Realisasi Anggaran Renstra SKPD s/d Tahun 2026 (%)		Unit SKPD Penanggung Jawab	Ket
																		I			II														
									K		Rp.	K		Rp.	K		Rp.	K		Rp.	K		Rp.	K		Rp.	K		Rp.	K		Rp.	K			
1	2	3					4	5	6			7			8			9			10			11 = 9+10			12 = 11/8*100		13 = 7 + 11			14 = 13/6*100		14	15
							DINAS KEBUDAYAAN, PARIWISATA, PEMUDA DAN OLAHRAGA																														
1		2	19	01			Program Penunjang Urusan Pemerintahan Daerah Kabupaten/ Kota	Nilai Sakip Perangkat Daerah	100	Persen	4.448.372.208	-	Persen	2.646.182.075	50	CCNilai	2.857.570.702	-	Persen	1.476.434.233	-	Persen	-	100	Persen	1.476.434.233										
		2	19	01	2	01	Perencanaan Penganggaran dan Evaluasi Kinerja Perangkat Daerah	Jumlah Dokumen Perencanaan, Penganggaran, dan Evaluasi Kinerja Perangkat Daerah	3	Dokumen	21.000.000	-	Dokumen	20.988.853	3	Dokumen	11.000.000	-	Dokumen	20.803.483	-	Dokumen	0	-	Dokumen	20.803.483	0	189,12	-	Dokumen	41.792.336	0	199,01	Disbudparpora	
		2	19	01	2	01	02	Koordinasi dan Penyusunan Dokumen RKA SKPD	Tersedianya Dokumen RKA-SKPD dan Laporan Hasil Koordinasi Penyusunan Dokumen RKA/ SKPD	1	Dokumen	5.000.000	1	Dokumen	4.999.994	1	Dokumen	5.000.000	1	Dokumen	4.999.191	-	Dokumen	-	1	Dokumen	4.999.191	100	99,98	2	Dokumen	9.999.185	200	199,98	Disbudparpora	
		2	19	01	2	01	04	Koordinasi dan Penyusunan DPA SKPD	Tersedianya Dokumen DPA-SKPD dan Laporan Hasil Koordinasi Penyusunan Dokumen DPA-SKPD	1	Dokumen	6.000.000	1	Dokumen	5.999.396	1	Dokumen	6.000.000	1	Dokumen	5.999.680	-	Dokumen	-	1	Dokumen	5.999.680	100	99,99	2	Dokumen	11.999.076	200	199,98	Disbudparpora	
		2	19	01	2	01	06	Koordinasi dan Penyusunan Laporan Capaian Kinerja dan Ikhtisar Realisasi Kinerja SKPD	Tersedianya Laporan Capaian Kinerja dan Ikhtisar Realisasi Kinerja SKPD dan Laporan Hasil Koordinasi Penyusunan Laporan Capaian Kinerja dan Ikhtisar Realisasi Kinerja SKPD	1	Laporan	10.000.000	1	Laporan	9.989.463	1	Laporan	-	1	Laporan	9.804.612	-	Laporan	-	1	Laporan	9.804.612	100	-	2	Laporan	19.794.075	200	197,94	Disbudparpora	
		2	19	01	2	02	Administrasi Keuangan Perangkat Daerah	Terlaksananya Administrasi Keuangan Perangkat Daerah	12	Bulan	3.006.000.000	-	Bulan	2.215.069.151	12	Bulan	2.473.057.224	-	Bulan	1.288.869.849	-	Bulan	0	-	Bulan	1.288.869.849	0	52,12	-	Bulan	3.503.939.000	0	116,56	Disbudparpora	
		2	19	01	2	02	01	Penyediaan Gaji dan Tunjangan ASN	Tersedianya Gaji dan Tunjangan ASN	12	Bulan	3.000.000.000	12	Bulan	2.109.649.151	12	Bulan	2.360.917.224	6	Bulan	1.246.019.849	-	Bulan	-	6	Bulan	1.246.019.849	50	52,78	18	Bulan	3.355.669.000	150	111,86	Disbudparpora	
		2	19	01	2	02	02	Penyediaan Administrasi Pelaksanaan Tugas ASN	Jumlah Dokumen Hasil Penyediaan Administrasi Pelaksanaan Tugas ASN	-	Dokumen	-	-	Dokumen	99.420.000	1	Dokumen	106.140.000	1	Dokumen	42.850.000	-	Dokumen	-	1	Dokumen	42.850.000	100	40,37	1	Dokumen	142.270.000	tdr	-	Disbudparpora	
		2	19	01	2	02	05	Koordinasi dan Penyusunan Lap. Keuangan Akhir Tahun SKPD	Tersedianya Laporan Keuangan Akhir Tahun SKPD dan Laporan Hasil Koordinasi Penyusunan Laporan Keuangan Akhir Tahun SKPD	1	Laporan	6.000.000	1	Laporan	6.000.000	1	Laporan	6.000.000	-	Laporan	-	-	Laporan	-	-	Laporan	-	0	-	1	Laporan	6.000.000	100	100,00	Disbudparpora	
		2	19	01	2	05	Administrasi Kepegawaian Perangkat Daerah	Jumlah ASN yang Mendapat Pelayanan Adminis trasi Kepegawaian Perangkat Daerah	0	persen	20.000.000	-	Persen	0	100	Persen	0	-	Persen	0	-	Persen	0	-	Persen	-	0	-	-	Persen	-	tdr	-	Disbudparpora	
		2	19	01	2	05	02	Pengadaan Pakaian Dinas dan Batik Beserta Atribut Kelengkapannya	Tersedianya Pakaian Dinas beserta Atribut Kelengkapan	25	Paket	20.000.000	-	Paket	-	1	Paket	-	-	Paket	-	-	Paket	-	-	Paket	-	0	-	-	Paket	-	0	-	Disbudparpora	
	Meningkatnya Nilai Sakip	2	19	01	2	06	Administrasi Umum Perangkat Daerah	Rentang Waktu Pelaksanaan Administrasi Umum Perangkat Daerah	12	Bulan	728.000.000	-	Bulan	100.479.959	12	Bulan	101.155.782	-	Bulan	45.180.374	-	Bulan	0	-	Bulan	45.180.374	0	44,66	-	Bulan	145.660.333	0	20,01	Disbudparpora	
		2	19	01	2	06	01	Penyediaan Komponen Instalasi Listrik/Penerangan Bangunan Kantor	Tersedianya Komponen Instalasi Listrik/ Penerangan Bangunan Kantor	1	Paket	8.000.000	1	Paket	4.993.890	1	Paket	5.991.780	1	Paket	1.950.492	-	Paket	-	1	Paket	1.950.492	100	32,55	2	Paket	6.944.382	200	86,80	Disbudparpora	
		2	19	01	2	06	02	Penyediaan Peralatan dan Perlengkapan Kantor	Tersedianya Peralatan dan Perlengkapan Kantor	2	Paket	65.000.000	-	Paket	-	1	Paket	-	1	Paket	19.945.590	-	Paket	-	1	Paket	19.945.590	100	-	1	Paket	19.945.590	50	30,69	Disbudparpora	
		2	19	01	2	06	04	Penyediaan Bahan Logistik Kantor	Tersedianya Bahan Logistik Kantor	1	Paket	280.000.000	1	Paket	75.294.949	1	Paket	86.332.453	1	Paket	21.011.567	-	Paket	-	1	Paket	21.011.567	100	24,34	2	Paket	96.306.516	200	34,40	Disbudparpora	
		2	19	01	2	06	05	Penyediaan Barang Cetakan dan Penggandaan	Tersedianya Barang Cetakan dan Penggandaan	1	Paket	25.000.000	1	Paket	20.191.120	1	Paket	8.831.549	1	Paket	2.272.725	-	Paket	-	1	Paket	2.272.725	100	25,73	2	Paket	22.463.845	200	89,86	Disbudparpora	

No	Sasaran	Kode						Urusan/Bidang Urusan Pemerintahan Daerah dan Program / Kegiatan	Indikator Kinerja Program (Outcome)/Kegiatan (output)	Target Renstra SKPD s>d tahun 2026 (akhir periode Renstra SKPD)			Realisasi Capaian Kinerja Renstra SKPD s/d Tahun 2026			Target Kinerja dan Anggaran RKPD SKPD Tahun 2024			Realisasi Kinerja Pada Semester						Realisasi Capaian Kinerja dan Anggaran RKPD Tahun 2024			Tingkat Capaian Kinerja dan Realisasi Anggaran Renja SKPD Tahun 2024 (%)		Realisasi Kinerja dan Anggaran Renstra SKPD s/d Akhir Tahun 2026			Tingkat Capaian Kinerja dan Realisasi Anggaran Renstra SKPD s/d Tahun 2026 (%)		Unit SKPD Penanggung Jawab	Ket
										K		Rp.	K		Rp.	K		Rp.	I			II			K		Rp.	K		K		Rp.	K	Rp.		
																			K		Rp.	K		Rp.											
1	2	3						4	5	6			7			8			9			10			11 = 9+10			12 = 11/8*100		13 = 7 + 11			14 = 13/6*100		14	15
		2	19	01	2	06	09	Penyelenggaraan Rapat Koordinasi dan Konsultasi SKPD	Terlaksananya Penyelenggaraan Rapat Koordinasi dan Konsultasi SKPD	1	Laporan	350.000.000	-	Laporan	-	1	Laporan	-	-	Laporan	-	-	Laporan	-	-	Laporan	-	0	-	-	Laporan	-	0	-	Disbudparpora	
		2	**19**	**01**	**2**	**07**		**Pengadaan Barang Milik Daerah Penunjang Urusan Pemerintah Daerah**	**Jumlah Pengadaan Sarpras Penunjang Urusan Pemerintah Daerah**	**12**	**Bulan**	**120.000.000**	-	**Bulan**	**49.900.050**	**12**	**Bulan**	**0**	-	**Bulan**	**0**	-	**Bulan**	**0**	-	**Bulan**	-	**0**	-	-	**Bulan**	**49.900.050**	**0**	**41,58**	**Disbudparpora**	
		2	19	01	2	07	01	Pengadaan Kendaraan Perorangan Dinas atau Kendaraan Dinas Jabatan	Tersedianya Kendaraan Perorangan Dinas atau Kendaraan Dinas Jabatan	2	Unit	50.000.000	-	Unit	-	-	Unit	-	-	Unit	-	-	Unit	-	-	Unit	-	tdr	-	-	Unit	-	0	-	Disbudparpora	
		2	19	01	2	07	05	Pengadaan Mebel	Tersedianya Mebel	6	Unit	20.000.000	-	Unit	-	6	Unit	-	-	Unit	-	-	Unit	-	-	Unit	-	0	-	-	Unit	-	0	-	Disbudparpora	
		2	19	01	2	07	06	Pengadaan Peralatan dan Mesin Lainnya	Tersedianya Peralatan dan Mesin Lainnya	5	Unit	50.000.000	10	Unit	49.900.050	5	Unit	-	-	Unit	-	-	Unit	-	-	Unit	-	0	-	10	Unit	49.900.050	200	99,80	Disbudparpora	
		2	**19**	**01**	**2**	**08**		**Penyediaan Penunjang Urusan Pemerintah Daerah**	**Rentang Waktu Pelaksanaan Administrasi Umum Perangkat Daerah**	**12**	**Bulan**	**488.372.208**	-	**Bulan**	**221.768.380**	**12**	**Bulan**	**272.357.696**	-	**Bulan**	**113.080.527**	-	**Bulan**	**0**	-	**Bulan**	**113.080.527**	**0**	**41,52**	-	**Bulan**	**334.848.907**	**0**	**68,56**	**Disbudparpora**	
		2	19	01	2	08	01	Penyediaan Jasa Surat Menyurat	Terlaksananya Penyediaan Jasa Surat Menyurat	500	Laporan	5.000.000	1	Laporan	4.000.000	1	Laporan	5.000.000	1	Laporan	1.250.000	-	Laporan	-	1	Laporan	1.250.000	100	25,00	2	Laporan	5.250.000	0,4	105,00	Disbudparpora	
		2	19	01	2	08	02	Penyediaan Jasa Komunikasi, Sumber Daya Air dan Listrik	Tersedianya Jasa Komunikasi, Sumber Daya Air dan Listrik	1	Laporan	85.000.000	1	Laporan	52.267.460	1	Laporan	74.941.500	1	Laporan	24.230.527	-	Laporan	-	1	Laporan	24.230.527	100	32,33	2	Laporan	76.497.987	200	90,00	Disbudparpora	
		2	19	01	2	08	03	Penyediaan Jasa Peralatan dan Perlengkapan Kantor	Tersedianya Jasa Peralatan dan Perlengkapan Kanto	1	Laporan	40.000.000	1	Laporan	40.000.000	1	Laporan	-	-	Laporan	-	-	Laporan	-	-	Laporan	-	0	-	1	Laporan	40.000.000	100	100,00	Disbudparpora	
		2	19	01	2	08	04	Penyediaan Jasa Pelayanan Umum Kantor	Tersedianya Jasa Pelayanan Umum Kanto	1	Laporan	358.372.208	1	Laporan	125.500.920	1	Laporan	192.416.196	1	Laporan	87.600.000	-	Laporan	-	1	Laporan	87.600.000	100	45,53	2	Laporan	213.100.920	200	59,46	Disbudparpora	
		2	**19**	**01**	**2**	**09**		**Pemeliharaan Barang Milik Daerah Penunjang Urusan Pemerintahan Daerah**	**Jumlah Kendaraan Perorangan Dinas atau Kendaraan Dinas Jabatan yang Dipelihara**	**1**	**Bulan**	**65.000.000**	-	**Bulan**	**37.975.682**	**12**	**Bulan**	**0**	-	**Bulan**	**8.500.000**	-	**Bulan**	-	-	**Bulan**	**8.500.000**	**0**	-	-	**Bulan**	**46.475.682**	**0**	**71,50**	**Disbudparpora**	
		2	19	01	2	09	01	Penyediaan Jasa Pemeliharaan, Biaya Pemeliharaan dan Pajak Kendaraan Perorangan Dinas atau Kendaraan Dinas Jabatan	Tersedianya Jasa Pemeliharaan, Biaya Pemeliharaan dan Pajak Kendaraan Perorangan Dinas atau Kendaraan Dinas Jabatan	6	Unit	10.000.000	-	Unit	-	1	Unit	-	1	Unit	8.500.000	-	Unit	-	1	Unit	8.500.000	100	-	1	Unit	8.500.000	16,6666667	85,00	Disbudparpora	
		2	19	01	2	09	02	Penyediaan Jasa Pemeliharaan, Biaya Pemeliharaan, Pajak, dan Perizinan Kendaraan Dinas Operasional atau Lapangan	Tersedianya Jasa Pemeliharaan, Biaya Pemeliharaan, Pajak dan Perizinan Kendaraan Dinas Operasional atau Lapangan	1	Unit	5.000.000	-	Unit	-	6	Unit	-	-	Unit	-	-	Unit	-	-	Unit	-	0	-	-	Unit	-	0	-	Disbudparpora	
		2	19	01	2	09	09	Pemeliharaan/Rehabilitasi Gedung Kantor dan Bangunan Lainnya	Terlaksananya Pemeliharaan/ Rehabilitasi Gedung Kantor dan Bangunan Lainnya	1	Unit	50.000.000	1	Unit	37.975.682	1	Unit	-	-	Unit	-	-	Unit	-	-	Unit	-	0	-	1	Unit	37.975.682	100	75,95	Disbudparpora	
																											Rata-rata capaian kinerja (%)	44,64	27,79				85,82	75,31		
																											Predikat kinerja	ST	SR							
2		**2**	**19**	**02**				**Program Pengembangan Kapasitas Daya Saing Kepemudaan**	**Jumlah Organisasi Pemuda yang Akti**	**100**	**Persen**	**1.500.000.000**	-	**Persen**	**1.786.606.484**	**29**	**Organisasi**	**1.038.156.479**	-	**Persen**	**177.568.144**	-	**Persen**	-	**100**	**Persen**	**177.568.144**									
		2	**19**	**02**	**2**	**01**		**Penyadaran, Pemberdayaan, dan Pengembangan Pemuda dan Kepemudaan Terhadap Pemuda Pelopor Kabupaten/Kota, Wirausaha Muda Pemula, dan Pemuda Kader Kabupaten/Kota**	**Adanya Peserta Kegiatan Pemuda**	**1**	**Tahun**	**0**	-	**Dokumen**	**0**	**4**	**Dokumen**	**1.000.000.000**	-	**Dokumen**	**0**	-	**Dokumen**	**0**	-	**Dokumen**	-	**0**	-	-	**Dokumen**	-	**sts**	-	**Disbudparpora**	
Meningkatnya Kualitas Kepemudaan dan Olahraga		2	19	02	2	01	06	Perencanaan, Pengadaan, Pemanfaatan, Pemeliharaan, dan Pengawasan Prasarana dan Sarana Kepemudaan Kabupaten/Kota	Jumlah Sarana dan Prasarana Kepemudaan Kabupaten/Kota yang Terkelola dan Termanfaatkan	-	Unit	-	-	Unit	-	2	Unit	1.000.000.000	-	Unit	-	-	Unit	-	-	Unit	-	0	-	-	Unit	-	tdr	-	Disbudparpora	
		2	**19**	**02**	**2**	**02**		**Pemberdayaan dan Pengembangan Organisasi Kepemudaan Tingkat Daerah Kabupaten/Kota**	**Adanya Peserta Kegiatan Pemuda**	**1**	**Tahun**	**1.500.000.000**	-	**Dokumen**	**1.786.606.484**	**4**	**Dokumen**	**38.156.479**	-	**Dokumen**	**177.568.144**	-	**Dokumen**	**0**	-	**Dokumen**	**177.568.144**	**0**	**465,37**	-	**Dokumen**	**1.964.174.628**	**sts**	**130,94**	**Disbudparpora**	

No	Sasaran	Kode						Urusan/Bidang Urusan Pemerintahan Daerah dan Program / Kegiatan	Indikator Kinerja Program (Outcome)/Kegiatan (output)	Target Renstra SKPD s>d tahun 2026 (akhir periode Renstra SKPD)			Realisasi Capaian Kinerja Renstra SKPD s/d Tahun 2026			Target Kinerja dan Anggaran RKPD SKPD Tahun 2024			Realisasi Kinerja Pada Semester						Realisasi Capaian Kinerja dan Anggaran RKPD Tahun 2024			Tingkat Capaian Kinerja dan Realisasi Anggaran Renja SKPD Tahun 2024 (%)		Realisasi Kinerja dan Anggaran Renstra SKPD s/d Akhir Tahun 2026			Tingkat Capaian Kinerja dan Realisasi Anggaran Renstra SKPD s/d Tahun 2026 (%)		Unit SKPD Penanggung Jawab	Ket
										K		Rp.	K		Rp.	K		Rp.	I			II			K		Rp.	K		K		Rp.	K	Rp.		
																			K	Rp.		K	Rp.													
1	2	3						4	5	6			7			8			9			10			11 = 9+10			12 = 11/8*100		13 = 7 + 11			14 = 13/6*100		14	15
		2	19	02	2	02	01	Koordinasi, Sinkronisasi dan Pelaksanaan Pemberdayaan Pemuda atau Organisasi Kepemudaan melalui Kemitraan dengan Dunia Usaha		-	Laporan	-	1	Laporan	289.609.656	1	Dokumen	-	1	Dokumen	138.768.144	-	Dokumen	-	1	Dokumen	138.768.144	100	-	sts	sts	428.377.800	sts	-	Disbudparpora	
		2	19	02	2	02	02	Peningkatan Kapasitas Pemuda dan Organisasi Kepemudaan Kabupaten/Kota (Memperingati Hari Sumpah Pemuda, Pelaksanaan dan Pemilihan PASKIBRAKA, Pelaksanaan dan Pemilihan PASKIBRA Kabupaten Nagan Raya, Pembinaan Organisasi Kepemudaan	Meningkatnya Kapasitas Organisasi Kepemudaan	4	Dokumen	1.500.000.000	4	Dokumen	1.496.996.828	4	Dokumen	38.156.479	1	Dokumen	38.800.000	-	Dokumen	-	1	Dokumen	38.800.000	25	101,69	5	Dokumen	1.535.796.828	125	102,39	Disbudparpora	
																										Rata-rata capaian kinerja (%)			41,67	189,02				125	77,78		
																										Predikat kinerja			ST	SR						
3		**2**	**19**	**03**				**Program Pengembangan Kapasitas Daya Saing Keolahragaan**	**Jumlah Prestasi Olahraga**	**100**	**Persen**	**11.249.581.557**	**-**	**Persen**	**3.520.751.322**	**20**	**Prestasi**	**2.664.931.479**	**-**	**Persen**	**1.670.636.809**	**-**	**Persen**	**-**	**100**	**Persen**	**1.670.636.809**									
		2	**19**	**03**	**2**	**01**		**Pembinaan dan Pengembangan Olahraga Pendidikan pada Jenjang Pendidikan yang menjadi Kewenangan Daerah Kabupaten/Kota**	**Terbinanya Cabang Olahraga Tingkat Pelajar**	**3**	**Unit**	**111.431.100**	**-**	**Unit**	**0**	**-**	**Unit**	**0**	**-**	**Unit**	**0**	**-**	**Unit**	**0**	**-**	**Unit**	**-**	**tdr**	**-**	**-**	**Unit**	**-**	**0**	**-**	**Disbudparpora**	
		2	19	03	2	01	01	Koordinasi, Sinkronisasi dan PelaksanaanPembentukan dan Pengembangan Pusat Pembinaan dan Pelatihan Olahraga serta Sekolah Olahraga yang Diselenggarakan oleh Masyarakat dan Dunia Usaha	Tersedianya Dana Pembinaan Cabor jenjang Pelajar	3	Unit	111.431.100	-	Unit	-	3	Unit	-	-	Unit	-	-	Unit	-	-	Unit	-	0	-	-	Unit	-	0	-	Disbudparpora	
		2	**19**	**03**	**2**	**02**		**Penyelenggaraan Kejuaraan Olahraga Tingkat Daerah Kabupaten/Kota**	**Meningkatnya Prestasi Atlit di Tingkat Kabupaten**	**2**	**Dokumen**	**1.506.294.928**	**-**	**Dokumen**	**362.812.182**	**2**	**Dokumen**	**0**	**-**	**Dokumen**	**0**	**-**	**Dokumen**	**0**	**-**	**Dokumen**	**-**	**0**	**-**	**-**	**Dokumen**	**362.812.182**	**0**	**24,09**	**Disbudparpora**	
		2	19	03	2	02	01	Penyelenggaraan Kejuaraan Olahraga Multi Event dan Single Event Tingkat Kabupaten/Kota	Tersedianya Dana untuk Penyelenggaraan Kejuaraan Multi Events dan Sigle Event	1	Dokumen	340.162.928	2	Dokumen	362.812.182	1	Dokumen	-	-	Dokumen	-	-	Dokumen	-	-	Dokumen	-	0	-	2	Dokumen	362.812.182	200	106,66	Disbudparpora	
		2	19	03	2	02	02	Penyelenggaraan Kejuaraan dan Pekan OlahragaTingkat Kab/Kota	Tersedianya Dana untuk Penyelenggaraan Kejuaraan Kabupaten/ Kota	1	Dokumen	1.166.132.000	-	Dokumen	-	-	Dokumen	-	-	Dokumen	-	-	Dokumen	-	-	Dokumen	-	tdr	-	-	Dokumen	-	0	-	Disbudparpora	
	Meningkatnya Kualitas Kepemudaan dan Olahraga	**2**	**19**	**03**	**2**	**03**		**Pembinaan dan Pengembangan Olahraga Prestasi Tingkat Daerah Provinsi**	**Terbinanya Pengembangan Olahraga di Kab. Nagan Raya**	**1**	**Kegiatan**	**3.579.242.378**	**-**	**Kegiatan**	**759.514.241**	**3**	**Kegiatan**	**1.736.372.972**	**-**	**Kegiatan**	**1.214.493.905**	**-**	**Kegiatan**	**0**	**-**	**Kegiatan**	**1.214.493.905**	**0**	**69,94**	**-**	**Kegiatan**	**1.974.008.146**	**0**	**55,15**	**Disbudparpora**	
		2	19	03	2	03	01	Seleksi Atlet Daerah	Terpilihnya Atlit yang berprestasi	250	Orang	110.685.282	240	Orang	107.147.863	-	Orang	-	-	Orang	-	-	Orang	-	-	Orang	-	tdr	-	240	Orang	107.147.863	96	96,80	Disbudparpora	
		2	19	03	2	03	03	Pembinaan dan Pengembangan Atlet Berprestasi Kab/ Kota	Terbinanya Atlit-atlit yang Berprestasi	300	Orang	3.368.557.096	80	Orang	552.366.378	240	Orang	1.374.907.623	240	Orang	1.147.663.981	-	Orang	-	240	Orang	1.147.663.981	100	83,47	320	Orang	1.700.030.359	106,666667	50,47	Disbudparpora	
		2	19	03	2	03	04	Pemberian Penghargaan Olahraga Kabupaten/ Kota	Tersedianya Penghargaan untuk Atlit	20	Orang	50.000.000	20	Orang	50.000.000	20	Orang	-	-	Orang	-	-	Orang	-	-	Orang	-	0	-	20	Orang	50.000.000	100	100,00	Disbudparpora	
		2	19	03	2	03	05	Koordinasi dan Sinkronisasi Penyediaan Data dan Informasi Sektoral Olahraga	Jumlah Data dan Informasi Sektoral Olahraga yang Tersedia dan Termanfaatkan Sektoral Olahraga	20	Orang	50.000.000	20	Orang	50.000.000	20	Orang	361.465.349	5	Orang	66.829.924	-	Orang	-	5	Orang	66.829.924	25	18,49	25	Orang	116.829.924	125	233,66	Disbudparpora	
		2	**19**	**03**	**2**	**04**		**Pembinaan dan Pengembangan Organisasi Olahraga**	**Terbinanya Atlet Prestasi Daerah**	**1**	**Kegiatan**	**1.011.164.751**	**-**	**Kegiatan**	**517.795.355**	**2**	**Kegiatan**	**168.858.507**	**-**	**Kegiatan**	**0**	**-**	**Kegiatan**	**-**	**-**	**Kegiatan**	**-**	**0**	**-**	**-**	**Kegiatan**	**517.795.355**	**0**	**51,21**	**Disbudparpora**	
		2	19	03	2	04	01	Standarisasi Organisasi Olahraga	Terlaksananya Peringatan Hari Olahraga Nasional	1	Dokumen	57.841.851	1	Dokumen	43.386.193	1	Dokumen	48.858.507	-	Dokumen	-	-	Dokumen	-	-	Dokumen	-	0	-	1	Dokumen	43.386.193	100	75,01	Disbudparpora	
		2	19	03	2	04	02	Pengembangan Organisasi Keolahragaan	Tersedianya Dana Pembinaan Organisasi Olahraga (KONI)	22	Organisasi	953.322.900	22	Organisasi	474.409.162	22	Organisasi	120.000.000	-	Organisasi	-	-	Organisasi	-	-	Organisasi	-	0	-	22	Organisasi	474.409.162	100	49,76	Disbudparpora	
		2	**19**	**03**	**2**	**05**		**Pembinaan dan Pengembangan Olahraga Rekreasi**	**Adanya Sarana dan Prasarana Olahraga Rekreasi**	**1**	**Kegiatan**	**5.041.448.400**	**-**	**Kegiatan**	**1.880.629.544**	**1**	**Kegiatan**	**759.700.000**	**-**	**Kegiatan**	**456.142.904**	**-**	**Kegiatan**		**-**	**Kegiatan**	**456.142.904**	**0**	**60,04**	**-**	**Kegiatan**	**2.336.772.448**	**0**	**46,35**	**Disbudparpora**	
		2	19	03	2	05	03	Penyediaan, Pengembangan dan Pemeliharaan Sarana dan Prasarana Olahraga Rekreasi	Tersedianya Sarana dan Prasarana Olahraga	8	Unit	5.041.448.400	20	Unit	1.880.629.544	20	Unit	759.700.000	5	Unit	456.142.904	-	Unit	-	5	Unit	456.142.904	25	60,04	25	Unit	2.336.772.448	312,5	46,35	Disbudparpora	
																										Rata-rata capaian kinerja (%)			12,5	19,47				76,01	62,37		
																										Predikat kinerja			ST	SR						
4	Meningkatnya Kualitas Kepemudaan	**2**	**19**	**04**				**Program Pengembangan Kapasitas Kepramukaan**	**Jumlah Organisasi Pemuda yang Aktif**	**100**	**Persen**	**372.000.000**	**-**	**Persen**	**97.610.607**	**29**	**Organisasi**	**-**	**-**	**Persen**	**47.837.700**	**-**	**Persen**	**-**	**100**	**Persen**	**47.837.700**									

No	Sasaran	Kode						Urusan/Bidang Urusan Pemerintahan Daerah dan Program / Kegiatan	Indikator Kinerja Program (Outcome)/Kegiatan (output)	Target Renstra SKPD s>d tahun 2026 (akhir periode Renstra SKPD)			Realisasi Capaian Kinerja Renstra SKPD s/d Tahun 2026			Target Kinerja dan Anggaran RKPD SKPD Tahun 2024			Realisasi Kinerja Pada Semester						Realisasi Capaian Kinerja dan Anggaran RKPD Tahun 2024			Tingkat Capaian Kinerja dan Realisasi Anggaran Renja SKPD Tahun 2024 (%)		Realisasi Kinerja dan Anggaran Renstra SKPD s/d Akhir Tahun 2026			Tingkat Capaian Kinerja dan Realisasi Anggaran Renstra SKPD s/d Tahun 2026 (%)		Unit SKPD Penanggung Jawab	Ket
																		I			II														
										K		Rp.	K		Rp.	K		Rp.	K		Rp.	K		Rp.	K		Rp.	K	Rp.	K		Rp.	K	Rp.		
1	2	3						4	5	6			7			8			9			10			11 = 9+10			12 = 11/8*100		13 = 7 + 11			14 = 13/6*100		14	15
	Kepemudaan dan Olahraga	2	19	04	2	01		Pembinaan dan Pengembangan Organisasi Kepramukaan	Terlaksanakannya Kegiatan Pramuka	1	Organisasi	372.000.000	-	Organisasi	97.610.607	2	Organisasi	0	-	Organisasi	47.837.700	-	Organisasi		-	Organisasi	47.837.700	0	-	-	Organisasi	145.448.307	0	39,10	Disbudparpora	
		2	19	04	2	01	02	Peningkatan Kapasitas Organisasi Kepramukaan Tingkat Daerah	Jumlah Organisasi Kepramukaan Tingkat Daerah yang Meningkat Kapasitasnya	1	Organisasi	46.000.000	1	Organisasi	39.719.596	1	Organisasi	-	-	Organisasi	-	-	Organisasi	-	-	Organisasi	-	0	-	1	Organisasi	39.719.596	100	86,35	Disbudparpora	
		2	19	04	2	01	03	Pengembangan Kapasitas SDM Kepramukaan Tingkat Daerah	Jumlah SDM Kepramukaan Tingkat Daerah yang Meningkat Kapasitasnya	100	Orang	66.000.000	-	Orang	-	100	Orang	-	-	Orang	-	-	Orang	-	-	Orang	-	0	-	-	Orang	-	0	-	Disbudparpora	
		2	19	04	2	01	05	Penyelenggaraan Kegiatan Kepramukaan Tingkat Daerah	Terlaksananya Kegiatan Kwarcab Pramuka Nagan Raya	1	Laporan	90.000.000	-	Laporan	-	1	Laporan	-	-	Laporan	-	-	Laporan	-	-	Laporan	-	0	-	-	Laporan	-	0	-	Disbudparpora	
		2	19	04	2	01	06	Penyediaan Prasarana dan Sarana Kepramukaan Tingkat Daerah	Tersedianya Peralatan Pendukung Kegiatan Kepramukaan	1	Unit	50.000.000	-	Unit	-	1	Unit	-	-	Unit	-	-	Unit	-	-	Unit	-	0	-	-	Unit	-	0	-	Disbudparpora	
		2	19	04	2	01	08	Partisipasi dan Keikutsertaan dalam Kegiatan Kepramukaan	Jumlah Organisasi yang Berpartisipasi dalam Kegiatan Kepramukaan	1	Organisasi	120.000.000	1	Organisasi	57.891.011	1	Organisasi	-	1	Organisasi	47.837.700	-	Organisasi	-	1	Organisasi	47.837.700	100	-	2	Organisasi	105.728.711	200	88,11	Disbudparpora	
																								Rata-rata capaian kinerja (%)			16,67	-				50	35,59		
																								Predikat kinerja			ST	SR							
5		2	22	02				Program Pengembangan Kebudayaan	Penyelenggaraan Festival Seni dan Budaya	100	Persen	2.237.500.000	-	Persen	125.072.000	2	Festival	38.400.000	-	Persen	-	-	Persen	-	100	Persen	-										
		2	22	02	2	01		Pengelolaan Kebudayaan yang Masyarakat Pelakunya dalam Daerah Kabupaten /Kota	Terpelihara Objek Pemajuan Kebudayaan	1	Objek	112.500.000	-	Objek	0	-	Objek	-	-	Objek	-	-	Objek	-	-	Objek	-	tdr	-	-	Objek	-	0	-	Disbudparpora	
		2	22	02	2	01	01	Pelindungan, Pengembangan, Pemafaatan Objek Pemajuan Kebudayaan	Terlaksananya Perlindungan, Pengembangan Pemafaatan Objek Pemajuan Kebudayaan	1	Objek	112.500.000	-	Objek	-	1	Objek	-	-	Objek	-	-	Objek	-	-	Objek	-	0	-	-	Objek	-	0	-	Disbudparpora	
	Meningkatnya Pelestarian Kebudayaan	2	22	02	2	02		Pelestarian Kesenian Tradisional yang Masyarakat pelakunya dalam daerah Kabupaten/Kota	Pengembangan Sumber Daya dan Terpelihara Objek Pemajuan Tradisi Budaya	1	Laporan	237.500.000	-	Laporan	125.072.000	1	Laporan	38.400.000	-	Laporan	0	-	Laporan	-	-	Laporan	-	0	-	-	Laporan	125.072.000	0	52,66	Disbudparpora	
		2	22	02	2	02	01	Pelindungan, Pengembangan, Pemanfaatan Objek Pemajuan Tradisi Budaya	Terlaksananya Pelindungan, Pengembangan, Pemanfaatan Objek Pemajuan Tradisi Budaya	1	Objek	100.000.000	-	Objek	-	1	Objek	-	-	Objek	-	-	Objek	-	-	Objek	-	0	-	-	Objek	-	0	-	Disbudparpora	
		2	22	02	2	02	02	Pembinaan Sumber Daya Manusia, Lembaga, dan Pranata Tradisional	Terlaksananya Pelindungan, Pengembangan, Pemanfaatan Objek Pemajuan Tradisi Budaya	1	Laporan	137.500.000	1	Laporan	125.072.000	1	Laporan	38.400.000	-	Laporan	-	-	Laporan	-	-	Laporan	-	0	-	1	Laporan	125.072.000	100	90,96	Disbudparpora	
		2	22	02	2	03		Pembinaan Lembaga Adat yang Penganutnya dalam Daerah Kabupaten/Kota	Adanyanya Sarana dan Prasarana Lembaga Adat	1	Tahun	1.887.500.000	-	Tahun	0	-	Tahun	-	-	Tahun	-	-	Tahun	-	-	Tahun	-	tdr	-	-	Tahun	-	0	-	Disbudparpora	
		2	22	02	2	03	01	Pelindungan, Pengembangan, Pemanfaatan Objek Pemajuan Lembaga Adat	Terlaksananya Pelindungan, Pengembangan, Pemanfaatan Objek Pemajuan Lembaga Adat	1	Laporan	187.500.000	-	Laporan	-	1	Laporan	-	-	Laporan	-	-	Laporan	-	-	Laporan	-	0	-	-	Laporan	-	0	-	Disbudparpora	
		2	22	02	2	03	03	Penyediaan Sarana dan Prasarana Pembinaan Lembaga Adat	Tersedianya Sarana dan Prasarana Pembinaan Lembaga Adat	1	Unit	1.700.000.000	-	Unit	-	-	Unit	-	-	Unit	-	-	Unit	-	-	Unit	-	tdr	-	-	Unit	-	0	-	Disbudparpora	
																								Rata-rata capaian kinerja (%)			0	-				12,5	17,95		
																								Predikat kinerja			ST	SR							
6		2	22	03				Program Pengembangan Kesenian Tradisional	Penyelenggaraan Festival Seni dan Budaya	100	Persen	500.000.000	-	Persen	2.328.636.234	2	Festival	137.327.000	-	Persen	36.693.687	-	Persen	-	100	Persen	36.693.687	sts									
		2	22	03	2	01		Pembinaan Kesenian yang Masyarakat Pelakunya dalam Daerah Kabupaten/Kota	Terbinanya SDM Kesenian Tradisional	1	Kegiatan	500.000.000	-	Kegiatan	2.328.636.234	2	Kegiatan	137.327.000	-	Kegiatan	36.693.687	-	Kegiatan	-	-	Kegiatan	36.693.687	0	26,72	-	Kegiatan	2.365.329.921	0	473,07	Disbudparpora	
		2	22	03	2	01	01	Peningkatan Pendidikan dan Pelatihan Sumber Daya Manusia Kesenian Tradisiona	Terlaksananya Pendidikan dan Pelatihan Sumber Daya Manusia Kesenian Tradisional	50	Orang	300.000.000	200	Orang	2.233.851.374	50	Orang	137.327.000	20	Orang	36.693.687	-	Orang	-	20	Orang	36.693.687	40	26,72	220	Orang	2.270.545.061	440	756,85	Disbudparpora	
		2	22	03	2	01	02	Standardisasi dan Sertifikasi Sumber Daya Manusia Kesenian Tradisional Sesuai dengan Kebutuhan dan Tuntutan	Tersedianya Standardisasi dan Sertifikasi Sumber Daya Manusia Kesenian Tradisional Sesuai dengan Kebutuhan dan Tuntutan	70	Sertifikat	100.000.000	1	Sertifikat	50.100.600	70	Sertifikat	-	-	Sertifikat	-	-	Sertifikat	-	-	Sertifikat	-	0	-	1	Sertifikat	50.100.600	1,42857143	50,10	Disbudparpora	
		2	22	03	2	01	03	Peningkatan Kapasitas Tata Kelola Lembaga Kesenian Tradisional	Terlaksananya Peningkatan Kapasitas Tata Kelola Lembaga Kesenian Tradisional	1	Lembaga	100.000.000	1	Lembaga	44.684.260	1	Lembaga	-	-	Lembaga	-	-	Lembaga	-	-	Lembaga	-	0	-	1	Lembaga	44.684.260	100	44,68	Disbudparpora	
																								Rata-rata capaian kinerja (%)			10	13,36				135,36	331,17		
																								Predikat kinerja			ST	SR							
7		2	22	04				Program Pembinaan Sejarah	Benda, Situs dan Kawasan Cagar Budaya yang Dilestarikan	100	Persen	170.000.000	-	Persen	-	-	Persen	-	-	Persen	-	-	Persen	-	-	Persen	-									
		2	22	04	2	01		Pembinaan Sejarah Lokal dalam 1 (Satu) Daerah Kabupaten/Kota	Terbinanya SDM Lembaga Sejarah Lokal	75	Orang	170.000.000	-	Orang	0	-	Orang	-	-	Orang	-	-	Orang	-	-	Orang	-	tdr	-	-	Orang	-	0	-	Disbudparpora	
		2	22	04	2	01	01	Pemberdayaan Sumber Daya Manusia dan Lembaga Sejarah Lokal Kabupaten/Kota	Terlaksananya Pemberdayaan Sumber Daya Manusia dan Lembaga Sejarah Lokal Provinsi	75	Orang	170.000.000	-	Orang	-	75	Orang	-	-	Orang	-	-	Orang	-	-	Orang	-	0	-	-	Orang	-	0	-	Disbudparpora	
																								Rata-rata capaian kinerja (%)			0	-				0	-		
																								Predikat kinerja			ST	SR							
8		2	22	05				Program Pelestarian dan Pengelolaan Cagar Budaya	Benda, Situs dan Kawasan Cagar Budaya yang Dilestarikan	100	Persen	650.000.000	-	Persen	34.560.000	4	Persen	-	-	Persen	-	-	Persen	-	100	Persen	-										
		2	22	05	2	01		Penetapan Cagar Budaya Peringkat Kabupaten/Kota	Terdata Objek Cagar Budaya	10	Objek	50.000.000	-	Objek	34.560.000	10	Objek	0	-	Objek	-	-	Objek	-	-	Objek	-	0	-	-	Objek	34.560.000	0	69,12	Disbudparpora	
		2	22	05	2	01	01	Pendaftaran Objek Diduga Cagar Budaya	Terlaksananya Pendaftaran Objek Diduga Cagar Budaya	10	Objek	50.000.000	10	Objek	34.560.000	10	Objek	-	-	Objek	-	-	Objek	-	-	Objek	-	0	-	10	Objek	34.560.000	100	69,12	Disbudparpora	
		2	22	05	2	02		Pengelolaan Cagar Budaya Peringkat Kabupaten/Kota	Pemeliharaan dan Pemanfaatan Cagar Bdaya	6	Objek	600.000.000	-	Objek	0	-	Objek	0	-	Objek	-	-	Objek	-	-	Objek	-	tdr	-	-	Objek	-	0	-	Disbudparpora	

No	Sasaran	Kode						Urusan/Bidang Urusan Pemerintahan Daerah dan Program / Kegiatan	Indikator Kinerja Program (Outcome)/Kegiatan (output)	Target Renstra SKPD s>d tahun 2026 (akhir periode Renstra SKPD)			Realisasi Capaian Kinerja Renstra SKPD s/d Tahun 2026			Target Kinerja dan Anggaran RKPD SKPD Tahun 2024			Realisasi Kinerja Pada Semester						Realisasi Capaian Kinerja dan Anggaran RKPD Tahun 2024			Tingkat Capaian Kinerja dan Realisasi Anggaran Renja SKPD Tahun 2024 (%)		Realisasi Kinerja dan Anggaran Renstra SKPD s/d Akhir Tahun 2026			Tingkat Capaian Kinerja dan Realisasi Anggaran Renstra SKPD s/d Tahun 2026 (%)		Unit SKPD Penanggung Jawab	Ket
										K		Rp.	K		Rp.	K		Rp.	I			II			K		Rp.	K	Rp.	K		Rp.	K	Rp.		
																			K	Rp.		K	Rp.													
1	2	3						4	5	6			7			8			9			10			11 = 9+10			12 = 11/8*100		13 = 7 + 11			14 = 13/6*100		14	15
		2	22	05	2	02	01	Pelindungan Cagar Budaya	Terlaksananya Cagar Budaya yang Dilindungi	3	Objek	500.000.000	-	Objek	-	3	Objek	-	-	Objek	-	-	Objek	-	-	Objek	-	0	-	-	Objek	-	0	-	Disbudparpora	
		2	22	05	2	02	02	Pengembangan Cagar Budaya	Terlaksanakan nya Pengembangan Cagar Budaya	-	Objek	-	-	Objek	-	-	Objek	-	-	Objek	-	-	Objek	-	-	Objek	-	tdr	-	-	Objek	-	tdr	-	Disbudparpora	
		2	22	05	2	02	03	Pemanfaatan Cagar Budaya	Terlaksananya Pemanfaatan Cagar Budaya	3	Objek	100.000.000	-	Objek	-	3	Objek	-	-	Objek	-	-	Objek	-	-	Objek	-	0	-	-	Objek	-	0	-	Disbudparpora	
																										Rata-rata capaian kinerja (%)		0	-				20	23,04		
																												ST	SR							
9		2	22	06				Program Pengelolaan Perumusan	Jumlah Cagar Budaya yang Dikelola secara Terpadu	100	Persen	2.476.000.000	-	Persen	-	-	Persen	-	-	Persen	-	-	Persen	-	-	Persen	-									
		2	22	06	2	01		Pengelolaan Museum Kabupaten/Kota	Terpelihara Koleksi Museum	1	Unit	2.476.000.000	-	Unit	0	-	Unit	0	-	Unit	-	-	Unit		-	Unit	-	tdr	-	-	Unit	-	0	-	Disbudparpora	
		2	22	06	2	01	01	Pelindungan, Pengembangan, dan Pemanfataan Koleksi Secara Terpadu	Terlaksananya Pelindungan, Pengembangan, dan Pemanfataan Koleksi Secara Terpadu	1	Unit	76.000.000	-	Unit	-	1	Unit	-	-	Unit	-	-	Unit	-	-	Unit	-	0	-	-	Unit	-	0	-	Disbudparpora	
		2	22	06	2	01	04	Penyediaan dan Pemeliharaan Sarana dan Prasarana Museum	Terlaksananya Penyediaan dan Pemeliharaan Sarana dan Prasarana Museum	1	Unit	2.100.000.000	-	Unit	-	-	Unit	-	-	Unit	-	-	Unit	-	-	Unit	-	tdr	-	-	Unit	-	0	-	Disbudparpora	
		2	22	06	2	01	05	Revitalisasi Sarana dan Prasarana Museum	Terlaksananya Revitalisasi Sarana dan Prasarana Museum	1	Unit	300.000.000	-	Unit	-	1	Unit	-	-	Unit	-	-	Unit	-	-	Unit	-	0	-	-	Unit	-	0	-	Disbudparpora	
																										Rata-rata capaian kinerja (%)		0	-				0	-		
																										Predikat kinerja		ST	SR							
10		3	26	02				Program Peningkatan Daya Tarik Destinasi Pariwisata	#REF!	100	Persen	2.632.830.510	-	Persen	444.932.853	3	Lokasi	24.900.000	-	Persen	-	-	Persen	-	100	Persen	-									
									Kunjungan Wisata		Persen			Persen		91,08	Persen			Persen			Persen												
									Lama Kunjungan Wisata		Hari			Hari		15	Hari			Hari			Hari												
		3	26	02	2	01		Pengelolaan Daya Tarik Wisata Kabupaten/Kota	Tertatanya Lokasi Pariwisata	1	Dokumen	224.679.265	-	Dokumen	0	1	Dokumen	24.900.000	-	Dokumen	-	-	Dokumen		-	Dokumen	-	0	-	-	Dokumen	-	0	-	Disbudparpora	
		3	26	02	2	01	01	Penetapan Daya Tarik wisata Kabupaten/Kota	Ditetapkannya Daya Tarik Wisata Kabupaten/Kota	5	Lokasi	6.974.440	-	Lokasi	-	-	Lokasi	-	-	Lokasi	-	-	Lokasi	-	-	Lokasi	-	tdr	-	-	Lokasi	-	0	-	Disbudparpora	
		3	26	02	2	01	02	Perencanaan Pengembangan Daya Tarik Wisata Kabupaten/Kota	Ditetapkannya Daya Tarik Wisata Kabupaten/Kota	1	Dokumen	32.210.200	-	Dokumen	-	-	Dokumen	-	-	Dokumen	-	-	Dokumen	-	-	Dokumen	-	tdr	-	-	Dokumen	-	0	-	Disbudparpora	
		3	26	02	2	01	03	Pengembangan Daya Tarik Wisata Kabupaten/Kota	Terlaksananya Pengembangan Daya Tarik Wisata Kabupaten/Kota Sesuai dengan Tahapan (Rintisan, Berkembang, Pemantapan, Revitalisasi)	1	Lokasi	112.289.625	-	Lokasi	-	-	Lokasi	-	-	Lokasi	-	-	Lokasi	-	-	Lokasi	-	tdr	-	-	Lokasi	-	0	-	Disbudparpora	
		3	26	02	2	01	04	Monitoring dan Evaluasi Pengelolaan Daya Tarik Wisata Kabupaten/Kota	Terlaksananya Pengembangan Daya Tarik Wisata Kabupaten/Kota Sesuai dengan Tahapan (Rintisan, Berkembang, Pemantapan, Revitalisasi)	1	Dokumen	73.205.000	-	Dokumen	-	1	Dokumen	24.900.000	-	Dokumen	-	-	Dokumen	-	-	Dokumen	-	0	-	-	Dokumen	-	0	-	Disbudparpora	
		3	26	02	2	02		Pengelolaan Kawasan Strategis Pariwisata Kabupaten/Kota	Pengembangan Kawasan Pariwisata	12	Bulan	1.228.026.245	-	Bulan	444.932.853	-	Bulan	-	-	Bulan	0	-	Bulan		-	Bulan	-	tdr	-	-	Bulan	444.932.853	0	36,23	Disbudparpora	
		3	26	02	2	02	01	Penetapan Kawasan Strategis Pariwisata Kabupaten/Kota	Ditetapkannya Kawasan Strategis Pariwisata Kabupaten/Kota	5	Dokumen	99.000.000	-	Dokumen	-	5	Dokumen	-	-	Dokumen	-	-	Dokumen	-	-	Dokumen	-	0	-	-	Dokumen	-	0	-	Disbudparpora	
Meningkatnya Pendapatan Daerah		3	26	02	2	02	04	Pengadaan/Pemeliharaan/Sarana dan Prasarana dalam Pengelolaan Kawasan Wisata Strategis Pariwisata Kabupaten/Kota	Ditetapkannya Kawasan Strategis Pariwisata Kabupaten/Kota	1	Unit	165.751.245	-	Unit	-	1	Unit	500.000.000	-	Unit	-	-	Unit	-	-	Unit	-	0	-	-	Unit	-	0	-	Disbudparpora	
		3	26	02	2	02	05	Monitoring dan Evaluasi Pengelolaan Kawasan Strategis Pariwisata Kabupaten/Kota	Terlaksananya Monitoring dan Evaluasi Pengelolaan Kawasan Strategis Pariwisata Kabupaten/Kota	1	Dokumen	33.275.000	-	Dokumen	-	-	Dokumen	-	-	Dokumen	-	-	Dokumen	-	-	Dokumen	-	tdr	-	-	Dokumen	-	0	-	Disbudparpora	
		3	26	02	2	02	06	Pemberdayaan Masyarakat dalam pengelolaan kawasan strategis Pariwisata kabupaten/kota	Terwujudnya Pemberdayaan Masyarakat dalam Pengelolaan Kawasan Strategis Pariwisata Kabupaten/Kota	1	Laporan	430.000.000	1	Laporan	444.932.853	-	Laporan	-	-	Laporan	-	-	Laporan	-	-	Laporan	-	tdr	-	1	Laporan	444.932.853	100	103,47	Disbudparpora	
		3	26	02	2	02	07	Penerapan Destinasi Pariwisata Berkelanjutan dalam Pengelolaan Kawasan Strategis Pariwisata Kota	Terlaksananya Monitoring dan Evaluasi Pengelolaan Kawasan Strategis Pariwisata Kabupaten/Kota	5	Lokasi	500.000.000	-	Lokasi	-	-	Lokasi	-	-	Lokasi	-	-	Lokasi	-	-	Lokasi	-	tdr	-	-	Lokasi	-	0	-	Disbudparpora	
		3	26	02	2	02	09	Monitoring dan Evaluasi Pengelolaan Kawasan Strategis Pariwisata Kabupaten/Kota	Jumlah Laporan Hasil Monitoring dan Evaluasi Pengelolaan Kawasan Strategis Pariwisata Kabupaten/Kota	-	Laporan	-	-	Laporan	-	1	Laporan	-	-	Laporan	-	-	Laporan	-	-	Laporan	-	0	-	-	Laporan	-	tdr	-	Disbudparpora	
		3	26	02	2	03		Pengelolaan Destinasi Pariwisata Kabupaten/Kota	Adanya Sarpras Destinasi Wisata	12	Bulan	1.119.125.000	-	Bulan	0	12	Bulan	-	-	Bulan	-	-	Bulan		-	Bulan	-	0	-	-	Bulan	-	0	-	Disbudparpora	
		3	26	02	2	03	03	Pengembangan Destinasi Pariwisata Kabupaten/Kota	Pemberdayaan Masyarakat dalam pengelolaan Destinasi Pariwisata kabupaten/kota	1	Lokasi	465.850.000	-	Lokasi	-	1	Lokasi	-	-	Lokasi	-	-	Lokasi	-	-	Lokasi	-	0	-	-	Lokasi	-	0	-	Disbudparpora	
		3	26	02	2	03	04	Pengembangan Destinasi Pariwisata Kabupaten/Kota	Tersedia dan Terpeliharanya Sarana dan Prasarana dalam Pengelolaan Destinasi Pariwisata Kabupaten/Kota	1	Unit	220.000.000	-	Unit	-	-	Unit	-	-	Unit	-	-	Unit	-	-	Unit	-	tdr	-	-	Unit	-	0	-	Disbudparpora	
		3	26	02	2	03	05	Monitoring dan Evaluasi Pengelolaan Destinasi Pariwisata Kabupaten/Kota	Terlaksananya Monitoring dan Evaluasi Pengelolaan Destinasi Pariwisata Kabupaten/Kota	1	Dokumen	33.275.000	-	Dokumen	-	-	Dokumen	-	-	Dokumen	-	-	Dokumen	-	-	Dokumen	-	tdr	-	-	Dokumen	-	0	-	Disbudparpora	

No	Sasaran	Kode						Urusan/Bidang Urusan Pemerintahan Daerah dan Program / Kegiatan	Indikator Kinerja Program (Outcome)/Kegiatan (output)	Target Renstra SKPD s>d tahun 2026 (akhir periode Renstra SKPD)			Realisasi Capaian Kinerja Renstra SKPD s/d Tahun 2026			Target Kinerja dan Anggaran RKPD SKPD Tahun 2024			Realisasi Kinerja Pada Semester						Realisasi Capaian Kinerja dan Anggaran RKPD Tahun 2024			Tingkat Capaian Kinerja dan Realisasi Anggaran Renja SKPD Tahun 2024 (%)		Realisasi Kinerja dan Anggaran Renstra SKPD s/d Akhir Tahun 2026			Tingkat Capaian Kinerja dan Realisasi Anggaran Renstra SKPD s/d Tahun 2026 (%)		Unit SKPD Penanggung Jawab	Ket
										K		Rp.	K		Rp.	K		Rp.	I			II			K		Rp.	K	Rp.	K		Rp.	K	Rp.		
																			K	Rp.		K	Rp.													
1	2	3						4	5	6			7			8			9			10			11 = 9+10			12 = 11/8*100		13 = 7 + 11			14 = 13/6*100		14	15
		3	26	02	2	03	06	Pemberdayaan Masyarakat dalam pengelolaan Destinasi Pariwisata kabupaten/kota	Terlaksananya Pemberdayaan Masyarakat dalam Pengelolaan Destinasi Pariwisata Kabupaten/Kota	1	Laporan	400.000.000	-	Laporan	-	1	Laporan	-	-	Laporan	-	-	Laporan	-	-	Laporan	-	0	-	-	Laporan	-	0	-	Disbudparpora	
		3	26	02	2	03	10	Monitoring dan Evaluasi Pengelolaan Destinasi Pariwisata Kabupaten/Kota	Jumlah Laporan Hasil Monitoring dan Evaluasi Pengelolaan Destinasi Pariwisata Kabupaten/Kota	-	Laporan	-	-	Laporan	-	1	Laporan	-	-	Laporan	-	-	Laporan	-	-	Laporan	-	0	-	-	Laporan	-	tdr	-	Disbudparpora	
		3	**26**	**02**	**2**	**04**		**Penetapan Tanda Daftar Usaha Pariwisata Daerah Kabupaten/Kota**	**Tersedia Layanan Pendaftaran Usaha Pariwisata**	**2**	**Dokumen**	**61.000.000**	**-**	**Dokumen**	**-**	**2**	**Dokumen**	**-**	**-**	**Dokumen**		**-**	**Dokumen**	**-**	**0**	**-**	**-**	**Dokumen**	**-**	**0**	**-**	**Disbudparpora**	
		3	26	02	2	04	01	Penyediaan Layanan Pendaftaran Usaha Pariwisata Kabupaten/Kota	Tersedianya Layanan Fasilitasi Pendaftaran Usaha Pariwisata Kabupaten/Kota	1	Dokumen	35.000.000	-	Dokumen	-	-	Dokumen	-	-	Dokumen	-	-	Dokumen	-	-	Dokumen	-	tdr	-	-	Dokumen	-	0	-	Disbudparpora	
		3	26	02	2	04	02	Penerbitan Tanda Daftar Usaha Pariwisata Kabupaten/Kota	Terbitnya Tanda Daftar Usaha Pariwisata Kabupaten/Kota	1	Dokumen	26.000.000	-	Dokumen	-	-	Dokumen	-	-	Dokumen	-	-	Dokumen	-	-	Dokumen	-	tdr	-	-	Dokumen	-	0	-	Disbudparpora	
		3	26	02	2	04	09	Penyediaan Layanan Konsultasi Pendaftaran Perizinan Berusaha Berbasis Risiko Sektor Pariwisata di Tingkat Kab/Kota	Jumlah Dokumen Layanan Fasilitasi Konsultasi Pendaftaran Perizinan Berusaha Sektor Pariwisata ditingkat Kab/Kota	-	Dokumen	-	-	Dokumen	-	1	Dokumen	-	-	Dokumen	-	-	Dokumen	-	-	Dokumen	-	0	-	-	Dokumen	-	tdr	-	Disbudparpora	
		3	26	02	2	04	13	Fasilitasi Pendampingan Penerbitan Perizinan Berusaha Berbasis Risiko Sektor Pariwisata dan Ekonomi Kreatif (Tingkat Risiko Menengah Tinggi)	Jumlah Industri/Usaha Pariwisata dan Ekonomi Kreatif yang Memperoleh Perizinan Berusaha Berbasis Risiko (Tingkat Menengah Tinggi)	-	Unit Usaha	-	-	Unit Usaha	-	1	Unit Usaha	-	-	Unit Usaha	-	-	Unit Usaha	-	-	Unit Usaha	-	0	-	-	Unit Usaha	-	tdr	-	Disbudparpora	
																											Rata-rata capaian kinerja (%)		0	-				5,26	6,65		
																											Predikat kinerja		ST	SR							
11		**3**	**26**	**03**				**Program Pemasaran Pariwisata**	**Lama Kunjungan Wisata**	**100**	**Persen**	**272.855.000**	**-**	**Persen**	**-**	**15**	**Hari**	**123.340.000**	**-**	**Persen**	**-**	**-**	**Persen**	**-**	**100**	**Persen**	**-**										
		3	**26**	**03**	**2**	**01**		**Pemasaran Pariwisata Dalam dan Luar Negeri Daya Tarik, Destinasi dan Kawasan Strategis Pariwisata Kabupaten/Kota**	**Teraksesnya Data dan Informasi Kepada Publik**	**4**	**Dokumen**	**272.855.000**	**-**	**Dokumen**	**-**	**4**	**Dokumen**	**123.340.000**	**-**	**Dokumen**	**-**	**-**	**Dokumen**	**-**	**-**	**Dokumen**	**-**	**0**	**-**	**-**	**Dokumen**	**-**	**0**	**-**	**Disbudparpora**	
		3	26	03	2	01	01	Penguatan Promosi melalui Media Cetak, Elektronik, dan Media Lainnya Baik Dalam dan Luar Negeri	Terlaksananya Penguatan Promosi Melalui Media Cetak, Elektronik, dan Media Lainnya Baik Dalam dan Luar Negeri	3	Dokumen	266.200.000	-	Dokumen	-	-	Dokumen	-	-	Dokumen	-	-	Dokumen	-	-	Dokumen	-	tdr	-	-	Dokumen	-	0	-	Disbudparpora	
		3	26	03	2	01	03	Penyediaan Data dan Penyebaran Informasi Pariwisata Provinsi, Baik dalam dan Luar Negeri	Terlaksananya Penyediaan Data dan Penyebaran Informasi Pariwisata Kabupaten/Kota, Baik Dalam dan Luar Negeri	1	Dokumen	6.655.000	-	Dokumen	-	1	Dokumen	-	-	Dokumen	-	-	Dokumen	-	-	Dokumen	-	0	-	-	Dokumen	-	0	-	Disbudparpora	
		3	26	03	2	01	07	Penguatan Promosi Melalui Media Cetak, Elektronik, dan Media Lainnya Baik Dalam dan Luar Negeri	Jumlah Dokumen Hasil Penguatan Promosi Melalui Media Cetak, Elektronik, dan Media Lainnya Baik Dalam dan Luar Negeri	-	Dokumen	-	-	Dokumen	-	1	Dokumen	123.340.000	-	Dokumen	-	-	Dokumen	-	-	Dokumen	-	0	-	-	Dokumen	-	tdr	-	Disbudparpora	
12		**3**	**26**	**05**				**PROGRAM PENGEMBANGAN SUMBER DAYA PARIWISATA DAN EKONOMI KREATIF**	**Lama Kunjungan Wisata**	**100**	**Persen**	**266.200.000**	**-**	**Persen**	**-**	**15**	**Hari**	**400.000.000**	**-**	**Persen**	**164.000.000**	**-**	**Persen**	**-**	**100**	**Persen**	**164.000.000**										
		3	**26**	**05**	**2**	**01**		**Pelaksanaan Peningkatan Kapasitas Sumber Daya Manusia Pariwisata dan Ekonomi Kreatif Tingkat Dasar Destinasi dan Kawasan Strategis Pariwisata Kabupaten/Kota**	**Teraksesnya Data dan Informasi Kepada Publik**	**4**	**Dokumen**	**266.200.000**	**-**	**Dokumen**	**-**	**2**	**Dokumen**	**400.000.000**	**-**	**Dokumen**	**164.000.000**	**-**	**Dokumen**	**-**	**-**	**Dokumen**	**164.000.000**	**0**	**41,00**	**-**	**Dokumen**	**164.000.000**	**0**	**61,61**	**Disbudparpora**	
		3	26	05	2	01	06	Fasilitasi Pengembangan Kompetensi Sumber Daya Manusia Ekonomi Kreatif	Fasilitasi Pengembangan Kompetensi Pengembangan Daya Tarik Wisata Kabupaten/Kota	3	Dokumen	266.200.000	-	Dokumen	-	2	Dokumen	400.000.000	1	Dokumen	164.000.000	-	Dokumen	-	1	Dokumen	164.000.000	50	41,00	1	Dokumen	164.000.000	33,33	61,61	Disbudparpora	
																											Rata-rata capaian kinerja (%)		50	41,00				33,33	61,61		
																											Predikat kinerja		ST	SR							
								JUMLAH ANGGARAN DAN REALISASI DARI SELURUH PROGRAM				**26.509.139.275**			**10.984.351.575**			**6.884.625.660**			**3.409.170.573**			**-**			**3.409.170.573**										
																											TOTAL RATA-RATA CAPAIAN KINERJA DAN ANGGARAN DARI SELURUH PROGRAM (PROGRAM 1 s.d. PROGRAM 11)		**15,95**	**24,22**				**49,39**	**62,86**		
																											PREDIKAT KINERJA DARI SELURUH PROGRAM (PROGRAM 1 s.d. PROGRAM 11)		**ST**	**SR**							

Evaluasi Hasil Dokumen RKPK Nagan Raya
Semester I Tahun 2024

No	Sasaran	Kode						Urusan/Bidang Urusan Pemerintahan Daerah dan Program / Kegiatan	Indikator Kinerja Program (Outcome)/Kegiatan (output)	Target Renstra SKPD s>d tahun 2026 (akhir periode Renstra SKPD)			Realisasi Capaian Kinerja Renstra SKPD s/d Tahun 2026			Target Kinerja dan Anggaran RKPD SKPD Tahun 2024			Realisasi Kinerja Pada Semester						Realisasi Capaian Kinerja dan Anggaran RKPD Tahun 2024			Tingkat Capaian Kinerja dan Realisasi Anggaran Renja SKPD Tahun 2024 (%)		Realisasi Kinerja dan Anggaran Renstra SKPD s/d Akhir Tahun 2026			Tingkat Capaian Kinerja dan Realisasi Anggaran Renstra SKPD s/d Tahun 2026 (%)		Unit SKPD Penanggung Jawab	Ket
																		I			II																
										K		Rp.	K		Rp.	K		Rp.	K		Rp.	K		Rp.	K		Rp.	K		Rp.	K		Rp.	K		Rp.	
1	2	3						4	5	6			7			8			9			10			11 = 9+10			12 = 11/8*100		13 = 7 + 11			14 = 13/6*100		14	15
								DINAS PERPUSTAKAAN DAN KEARSIPAN																														
1	Meningkatnya Nilai Sakip	2	23	01				Program Penunjang Urusan Pemerintahan Daerah Kabupaten/ Kota		100	Persen	2.716.229.156	-	Persen	2.385.041.682	50	CC Nilai	2.137.103.627	-	Persen	1.488.544.179	-	Persen	-	100	Persen	1.488.544.179										
		2	23	01	2	01		Perencanaan, Penganggaran, dan Evaluasi Kinerja Perangkat Daerah	Jumlah Dokumen Perencanaan	100	persen	10.000.000	-	persen	-	-	persen	52.640.000	-	persen	-	-	persen	-	-	persen	-	tdr	-	-	persen	-	0	-	Dinas Perpustakaan dan Kearsipan	
		2	23	01	2	01	01	Penyusunan Dokumen Perencanaan Perangkat Daerah	Jumlah Dokumen Perencanaan Perangkat Daerah	2	Dokumen	5.000.000	-	Dokumen	-	2	Dokumen	22.400.000	2	Dokumen	-	-	Dokumen	-	2	Dokumen	-	100	-	2	Dokumen	-	100	-	Dinas Perpustakaan dan Kearsipan	
		2	23	01	2	01	06	Koordinasi dan Penyusunan Laporan Capaian Kinerja dan Ikhtisar Realisasi Kinerja SKPD	Jumlah Laporan Capaian Kinerja dan Ikhtisar Realisasi Kinerja SKPD dan Laporan Hasil Koordinasi Penyusunan Laporan Capaian Kinerja dan Ikhtisar Realisasi Kinerja	1	Laporan	3.000.000	-	Laporan	-	1	Laporan	22.400.000	1	Laporan	-	-	Laporan	-	1	Laporan	-	100	-	1	Laporan	-	100	-	Dinas Perpustakaan dan Kearsipan	
		2	23	01	2	01	07	Evaluasi Kinerja Perangkat Daerah	Jumlah Laporan Evaluasi Kinerja Perangkat Daerah	1	Laporan	2.000.000	-	Laporan	-	1	Laporan	7.840.000	1	Laporan	-	-	Laporan	-	1	Laporan	-	100	-	1	Laporan	-	100	-	Dinas Perpustakaan dan Kearsipan	
		2	23	01	2	02		Administrasi Keuangan Perangkat Daerah	Rentang waktu pelaksanaan administrasi keuangan perangkat daerah	100	persen	2.349.135.156	-	Persen	1.120.646.197	100	Persen	1.549.570.442	-	Persen	1.380.738.671	-	Persen	-	-	Persen	1.380.738.671	0	89,10	-	Persen	2.501.384.868	0	106,48	Dinas Perpustakaan dan Kearsipan	
		2	23	01	2	02	01	Penyediaan Gaji dan Tunjangan ASN	Jumlah Orang yang Menerima Gaji dan Tunjangan ASN	12	Bulan	2.299.135.156	12	Bulan	1.100.726.197	12	Bulan	1.497.250.442	6	Bulan	1.364.418.671	-	Bulan	-	6	Bulan	1.364.418.671	50	91,13	18	Bulan	2.465.144.868	150	107,22	Dinas Perpustakaan dan Kearsipan	
		2	23	01	2	02	02	Penyediaan Administrasi Pelaksanaan Tugas ASN	Jumlah Dokumen Hasil Penyediaan Administrasi Pelaksanaan Tugas ASN	1	Dokumen	50.000.000	-	Dokumen	19.920.000	1	Dokumen	52.320.000	1	Dokumen	16.320.000	-	Dokumen	-	1	Dokumen	16.320.000	100	31,19	1	Dokumen	36.240.000	100	72,48	Dinas Perpustakaan dan Kearsipan	
		2	23	01	2	06		Administrasi Umum Perangkat Daerah	Terlaksananya Administrasi Umum OPD	100	persen	97.660.067	-	Persen	11.344.240	100	Persen	272.640.573	-	Persen	15.659.528	-	Persen	-	-	Persen	15.659.528	0	5,74	-	Persen	27.003.768	0	27,65	Dinas Perpustakaan dan Kearsipan	
		2	23	01	2	06	01	Penyediaan Komponen Instalasi Listrik/ Penerangan Bangunan Kantor	Jumlah Paket Komponen Instalasi Listrik/ Penerangan Bangunan Kantor yang Disediakan	1	Paket	7.454.000	-	Paket	1.762.740	1	Paket	14.592.900	1	Paket	3.560.880	-	Paket	-	1	Paket	3.560.880	100	24,40	1	Paket	5.323.620	100	71,42	Dinas Perpustakaan dan Kearsipan	
		2	23	01	2	06	04	Penyediaan Bahan Logistik Kantor	Jumlah Paket Bahan Logistik Kantor yang Disediakan		Paket	14.788.447	-	Paket	7.177.050	4	Paket	112.767.473	2	Paket	5.682.055	-	Paket	-	2	Paket	5.682.055	50	5,04	2	Paket	12.859.105	tdr	86,95	Dinas Perpustakaan dan Kearsipan	
		2	23	01	2	06	05	Penyediaan Barang Cetakan dan Penggandaan	Jumlah Paket Barang Cetakan dan Penggandaan yang Disediakan	2	Paket	9.417.620	-	Paket	2.404.450	2	Paket	42.956.200	1	Paket	6.416.593	-	Paket	-	1	Paket	6.416.593	50	14,94	1	Paket	8.821.043	50	93,67	Dinas Perpustakaan dan Kearsipan	
		2	23	01	2	06	09	Penyelenggaraan Rapat Koordinasi dan Konsultasi SKPD	Jumlah Laporan Penyelenggaraan Rapat Koordinasi dan Konsultasi SKPD	2	Laporan	66.000.000	-	Laporan	-	2	Laporan	102.324.000	-	Laporan	0,00	-	Laporan	-	-	Laporan	-	0	-	-	Laporan	-	0	-	Dinas Perpustakaan dan Kearsipan	
		2	23	01		08		Penyediaan Jasa Penunjang Urusan Pemerintahan Daerah	Tersedianya Jasa Penunjang OPD	100	persen	198.583.733	-	Persen	51.492.904	100	Persen	207.252.612	-	Persen	77.412.980	-	Persen	-	-	Persen	77.412.980	0	37,35	-	Persen	128.905.884	0	64,91	Dinas Perpustakaan dan Kearsipan	
		2	23	01	2	08	01	Penyediaan Jasa Surat Menyurat	Jumlah Laporan Penyediaan Jasa Surat Menyurat	1	Laporan	3.300.000	-	Laporan	800.000	1	Laporan	4.000.000	1	Laporan	750.000	-	Laporan	-	1	Laporan	750.000	100	18,75	1	Laporan	1.550.000	100	46,97	Dinas Perpustakaan dan Kearsipan	
		2	23	01	2	08	02	Penyediaan Jasa Komunikasi, Sumber Daya Air dan Listrik	Jumlah Laporan Penyediaan Jasa Komunikasi, Sumber Daya Air dan Listrik yang Disediakan	12	Laporan	119.307.000	-	Laporan	25.840.358	12	Laporan	119.307.244	3	Laporan	51.887.980	-	Laporan	-	3	Laporan	51.887.980	25	43,49	3	Laporan	77.728.338	25	65,15	Dinas Perpustakaan dan Kearsipan	
		2	23	01	2	08	04	Penyediaan Jasa Pelayanan Umum Kantor	Jumlah Laporan Penyediaan Jasa Pelayanan Umum Kantor yang Disediakan		Laporan	75.976.733	-	Laporan	24.852.546	5	Laporan	83.945.368	1	Laporan	24.775.000	-	Laporan	-	1	Laporan	24.775.000	20	29,51	1	Laporan	49.627.546	tdr	65,32	Dinas Perpustakaan dan Kearsipan	
		2	23	01	2	09		Pemeliharaan Barang Milik Daerah Penunjang Urusan Pemerintahan Daerah	Terlaksananya Pemeliharaan Aset Barang OPD	100	persen	60.850.200	-	Persen	18.075.000	100	Persen	55.000.000	-	Persen	14.733.000	-	Persen	-	-	Persen	14.733.000	0	26,79	-	Persen	32.808.000	0	53,92	Dinas Perpustakaan dan Kearsipan	
		2	23	01	2	09	01	Penyediaan Jasa Pemeliharaan, Biaya Pemeliharaan, dan Pajak Kendaraan Perorangan Dinas atau Kendaraan Dinas Jabatan	Jumlah Kendaraan Perorangan Dinas atau Kendaraan Dinas Jabatan yang Dipelihara dan dibayarkan Pajaknya	3	Unit	60.850.200	-	Unit	18.075.000	3	Unit	55.000.000	1	Unit	14.733.000	-	Unit	-	1	Unit	14.733.000	33,3333333	26,79	1	Unit	32.808.000	33,3333333	53,92	Dinas Perpustakaan dan Kearsipan	
																										Rata-rata capaian kinerja (%)	48,7254902	24,68				53,6458333	50,89		
																										Predikat kinerja	ST	SR							
2	Meningkatnya Minat dan Kemampuan Masyarakat Dalam Literasi	2	23	02				Program Pembinaan Perpustakaan	Jumlah Koleksi Judul Buku	100	Persen	731.500.000	-	Persen	113.552.200	10.121	Judul	1.378.623.796	-	Persen	84.836.200	-	Persen	-	100	Persen	84.836.200										
									Jumlah Pengunjung Perpustakaan Per Tahun							4.000	Orang																			
									Jumlah Pustakawan, Tenaga Teknis, Dan Penilai Yang Memiliki Sertifikat							8	Orang																			
									Jumlah Rata-Rata Pengunjung Pepustakaan/Tahun							900	Orang																			
									Koleksi Buku Yang Tersedia Di Perpustakaan Daerah							40.430	Koleksi																			

No	Sasaran	Kode						Urusan/Bidang Urusan Pemerintahan Daerah dan Program / Kegiatan	Indikator Kinerja Program (Outcome)/Kegiatan (output)	Target Renstra SKPD s>d tahun 2026 (akhir periode Renstra SKPD)			Realisasi Capaian Kinerja Renstra SKPD s/d Tahun 2026			Target Kinerja dan Anggaran RKPD SKPD Tahun 2024			Realisasi Kinerja Pada Semester						Realisasi Capaian Kinerja dan Anggaran RKPD Tahun 2024			Tingkat Capaian Kinerja dan Realisasi Anggaran Renja SKPD Tahun 2024 (%)		Realisasi Kinerja dan Anggaran Renstra SKPD s/d Akhir Tahun 2026			Tingkat Capaian Kinerja dan Realisasi Anggaran Renstra SKPD s/d Tahun 2026 (%)		Unit SKPD Penanggung Jawab	Ket
										K		Rp.	K		Rp.	K		Rp.	I			II			K			K			K			K				
																			K	Rp.		K	Rp.															
1	2	3						4	5	6			7			8			9			10			11 = 9+10			12 = 11/8*100		13 = 7 + 11			14 = 13/6*100		14	15
									Rasio Perpustakaan Persatuan Penduduk							15/1000	Penduduk																					
		2	23	02	2	01		**Pengelolaan Perpustakaan Tingkat Daerah Kabupaten/Kota**	**Persentase Fasilitasi Pengelolaan Perpustakaan tingkat Daerah**	**100**	**persen**	**431.500.000**	**-**	**Persen**	**-**	**100**	**Persen**	**900.502.500**	**-**	**Persen**	**13.405.200**	**-**	**Persen**	**-**	**-**	**Persen**	**13.405.200**	**0**	**1,49**	**-**	**Persen**	**13.405.200**	**0**	**3,11**	**Dinas Perpustakaan dan Kearsipan**	
		2	23	02	2	01	01	Pengembangan dan Pemeliharaan Layanan Perpustakaan Elektronik	Jumlah Layanan Perpustakaan Elektronik yang Dikembangkan dengan Manajemen Layanan TIK Berbasis ISO20000 (ITSM : Information Technology	-	Layanan	6.500.000	2	Layanan	40.000.000	1	Layanan	81.728.500	-	Layanan	-	-	Layanan	-	-	Layanan	-	0	-	2	Layanan	40.000.000	tdr	615,38	Dinas Perpustakaan dan Kearsipan	
		2	23	02	2	01	03	Pengembangan Kekhasan Koleksi Perpustakaan Daerah Tingkat Daerah Kabupaten/Kota	Jumlah Layanan Perpustakaan Elektronik yang Dikembangkan dengan Manajemen Layanan TIK Berbasis ISO20000 (ITSM : Information Technology Service Management)	-	Eksempler		-	Eksempler		100	Eksempler	22.200.000	-	Eksempler			Eksempler	-	-	Eksempler	-	0	-	-	Eksempler	-	tdr	tdr	Dinas Perpustakaan dan Kearsipan	
		2	23	02	2	01	05	Pembinaan Perpustakaan Khusus Tingkat Kabupaten/Kota	Jumlah Perpustakaan Khusus yang Dibina Sesuai Kewenangan Kabupaten/ Kota dalam Mewujudkan Standar Nasional Perpustakaan	4	Perpustakaan	25.000.000	4	Perpustakaan	35.680.200	4	Perpustakaan	27.750.000	-	Perpustakaan	-	-	Perpustakaan	-	-	pustakaan	-	0	-	4	Perpustakaan	35.680.200	100	142,72	Dinas Perpustakaan dan Kearsipan	
		2	23	02	2	01	08	Pengembangan Bahan Pustaka	Jumlah Bahan Koleksi buku yang tersedia di Perpustakaan yang sesuai dan memenuhi rasio jumlah penduduk	-	Judul	200.000.000	4	Judul	18.936.000	1.000	Judul	666.500.000	-	Judul	-	-	Judul	-	-	Judul	-	0	-	4	Judul	18.936.000	tdr	9,47	Dinas Perpustakaan dan Kearsipan	
		2	23	02	2	01	06	Peningkatan Kapasitas Tenaga Perpustakaan dan Pustakawan	Jumlah tenaga Perpustakaan yang ditingkatkan kapasitasnya dan mendapat sertifikasi tenaga perpustakaan dan pustakawan Tingkat Daerah Kab/Kota	-	Judul	200.000.000	4	Judul	18.936.000	10	Orang	102.324.000	-	Orang	13.405.200	-	Orang	-	-	Orang	13.405.200	0	13,10	sts	sts	32.341.200	sts	16,17	Dinas Perpustakaan dan Kearsipan	
		2	**23**	**02**	**2**	**01**		**Pembudayaan Gemar Membaca Tingkat Daerah Kabupaten/Kota**	**Persentase Fasilitasi Pembudayaan Gemar Membaca Tingkat Daerah**	**100**	**persen**	**300.000.000**	**-**	**Persen**	**-**	**100**	**Persen**	**478.121.296**	**-**	**Persen**	**71.431.000**	**-**	**Persen**	**-**	**-**	**Persen**	**71.431.000**	**0**	**14,94**	**-**	**Persen**	**71.431.000**	**0**	**23,81**	**Dinas Perpustakaan dan Kearsipan**	
		2	23	02	2	02	01	Sosiaisasi Budaya Baca dan Literasi pada Satuan Pendidikan Dasar dan Pendidikan Khusus serta Masyarakat	Jumlah Lokus Pembudayaan Kegemaran Membaca dan Literasi pada Satuan Pendidikan		Lokus	140.000.000	69	Lokus	137.803.000	170	Lokus	126.000.000	50	Lokus	22.680.000	-	Lokus	-	50	Lokus	22.680.000	29,4117647	18,00	119	Lokus	160.483.000	tdr	114,63	Dinas Perpustakaan dan Kearsipan	
		2	23	02	2	02	02	Pembangunan dan Pemeliharaan Sarana Perpustakaan di Tempat-tempat Umum yang menjadi Kewenangan Daerah kabupaten/ Kota	Jumlah rata-rata pengunjung perpustakaan pertahun meningkat dengan baiknya sarana prasarana perpustakaan		Perpustakaan	10.000.000	-	Perpustakaan	-	18	Perpustakaan	66.999.600	-	Perpustakaan	-	-	Perpustakaan	-	-	pustakaan	-	0	-	-	Perpustakaan	-	tdr	-	Dinas Perpustakaan dan Kearsipan	
		2	23	02	2	02	03	Pemberian Penghargaan Gerakan Budaya Gemar Membaca	Persentase Tingkat Literasi Masyarakat		Kegiatan	50.000.000	-	Kegiatan	-	100	Kegiatan	47.505.200	-	Kegiatan	-	-	Kegiatan	-	-	Kegiatan	-	0	-	-	Kegiatan	-	tdr	-	Dinas Perpustakaan dan Kearsipan	
		2	23	02	2	02	04	Pengembangan Literasi Berbasis Inklusi Sosial	Jumlah Perpustakaan Berbasis Inklusi Sosial di Wilayah Kabupaten/ Kota yang Dikembangkan		Perpustakaan	75.000.000	-	Perpustakaan	49.821.990	18	Perpustakaan	188.827.500	-	Perpustakaan	-	-	Perpustakaan	-	-	pustakaan	-	0	-	-	Perpustakaan	49.821.990	tdr	66,43	Dinas Perpustakaan dan Kearsipan	
		2	23	02	2	02	05	Pemilihan Duta Baca Tingkat Daerah Kabupaten/ Kota	Persentase Tingkat Literasi Masyarakat		Kegiatan	25.000.000	-	Kegiatan	-	100	Kegiatan	48.788.996	1	Kegiatan	48.751.000	-	Kegiatan	-	1	Kegiatan	48.751.000	1	99,92	1	Kegiatan	48.751.000	tdr	195,00	Dinas Perpustakaan dan Kearsipan	
																											Rata-rata capaian kinerja (%)	2,53431373	12,29				33,3333333	107,88		
																											Predikat kinerja	ST	SR							
3		**2**	**23**	**03**				**Program Pelestarian Koleksi Nasional dan Naskah Kuno**	**Persentase mendapatkan kembali naskah kuno/ alur sejarah/rekama n peristiwa lalu yang pada dasarnya mempunyai manfaat atau nilai bagi pemerintah**	**100**	**Persen**	**5.000.000**	**-**	**Persen**	**56.884.553**	**6,81**	**Persen**	**9.900.000**	**-**	**Persen**	**-**	**-**	**Persen**	**-**	**100**	**Persen**	**-**										
		2	**23**	**03**	**2**	**02**		**Pengembangan Koleksi Budaya Etnis Nusantara yang Ditemukan oleh Pemerintah Daerah Kabupaten/Kota**	**Persentase Fasilitasi Pengembangan Koleksi Budaya Etnis Nusantara yang ditemukan Pemerintah Daerah**	**100**	**persen**	**5.000.000**	**-**	**persen**	**56.884.553**	**100**	**Persen**	**9.900.000**	**-**	**Persen**	**-**	**-**	**Persen**	**-**	**-**	**Persen**	**-**	**0**	**-**	**-**	**Persen**	**56.884.553**	**0**	**1.137,69**	**Dinas Perpustakaan dan Kearsipan**	
		2	23	03	2	02	01	Seleksi dan Pengadaan Koleksi Budata Etnis Nusantara	Jumlah Koleksi Budaya Etnis Nusantara Hasil Seleksi dan Pengadaan		Eksempler	5.000.000	-	Eksempler	56.884.553	100	Eksempler	-	-	Eksempler	-	-	Eksempler	-	-	Eksempler	-	0	-	-	Eksempler	56.884.553	tdr	1.137,69	Dinas Perpustakaan dan Kearsipan	
		2	23	03	2	02	02	Pengolahan dan Penyiangan Koleksi Budaya Etnis Nusantara	Jumlah Koleksi Budaya Etnis Nusantara yang Dilakukan Pengolahan dan Penyiangan		Eksempler			Eksempler	-	50	Eksempler	9.900.000		Eksempler	-		Eksempler	-	-	Eksempler	-			-	Eksempler	-	tdr	tdr		
																											Rata-rata capaian kinerja (%)	0	-				0	1.137,69		
																											Predikat kinerja	ST	SR							
4	Tersedianya sistem data base yang terpadu dan terintegrasi.	**2**	**24**	**02**				**Program Pengelolaan Arsip**	**Peningkatan SDM Pengelola Kearsipan**	**100**	**Persen**	**24.000.000**	**-**	**Persen**	**-**	**2**	**Orang**	**55.966.000**	**-**	**Persen**	**4.494.500**	**-**	**Persen**	**-**	**-**	**Persen**	**4.494.500**										
									Persentase Perangkat Daerah Yang Mengelola Arsip Secara Baku							**6,81**	**Persen**																				
		2	**24**	**02**	**2**	**01**		**Pengelolaan Arsip Dinamis Daerah Kabupaten / Kota**										**28.421.000**	**-**	**Persen**	**4.494.500**	**-**	**Persen**	**-**	**-**	**Persen**	**4.494.500**	**tdr**	**15,81**	**sts**	**sts**	**4.494.500**	**tdr**	**tdr**		

No	Sasaran	Kode						Urusan/Bidang Urusan Pemerintahan Daerah dan Program / Kegiatan	Indikator Kinerja Program (Outcome)/Kegiatan (output)	Target Renstra SKPD s>d tahun 2026 (akhir periode Renstra SKPD)			Realisasi Capaian Kinerja Renstra SKPD s/d Tahun 2026			Target Kinerja dan Anggaran RKPD SKPD Tahun 2024			Realisasi Kinerja Pada Semester						Realisasi Capaian Kinerja dan Anggaran RKPD Tahun 2024			Tingkat Capaian Kinerja dan Realisasi Anggaran Renja SKPD Tahun 2024 (%)		Realisasi Kinerja dan Anggaran Renstra SKPD s/d Akhir Tahun 2026			Tingkat Capaian Kinerja dan Realisasi Anggaran Renstra SKPD s/d Tahun 2026 (%)		Unit SKPD Penanggung Jawab	Ket
										K		Rp.	K		Rp.	K		Rp.	I			II			K		Rp.	K		Rp.	K		Rp.	K		Rp.		
																			K	Rp.		K	Rp.														
1	2	3						4	5	6			7			8			9			10			11 = 9+10			12 = 11/8*100		13 = 7 + 11			14 = 13/6*100		14	15
		2	24	02	2	01		Pemeliharaan dan Penyusutan Arsip Dinamis	Jumlah Naskah Dinas yang Dilakukan Pemeliharaan dan Penyusutan	-	Berkas	-	-	Berkas	-	25	Berkas	8.991.000		Berkas	4.494.500		Berkas	-	-	Berkas	4.494.500	0	49,99	-	Berkas	4.494.500		tdr	-	Dinas Perpustakaan dan Kearsipan	
		2	24	02	2	01		Pengawasan Arsip Dinamis Kewenangan Kabupaten/Kota	Jumlah Laporan Hasil Pengawasan Arsip Dinamis Kewenangan	-	Laporan	-	-	Laporan	-	45	Laporan	19.430.000		Laporan	-		Laporan	-	-	Laporan	-	0	-	-	Laporan	-		tdr	-	Dinas Perpustakaan dan Kearsipan	
		2	**24**	**02**	**2**	**02**		**Pengelolaan Arsip Statis Daerah Kabupaten/ Kota**	**Persentase Fasilitasi Pengelolaan Arsip Statis daerah**	**100**	**persen**	**3.800.000**	**-**	**Persen**	**-**	**100**	**Persen**	**6.000.000**	**-**	**Persen**	**-**	**-**	**Persen**	**-**	**-**	**Persen**	**-**	**0**	**-**	**-**	**Persen**	**-**		**0**	**-**	**Dinas Perpustakaan dan Kearsipan**	
		2	24	02	2	02	02	Akuisisi, Pengolahan, Preservasi, dan Akses Arsip Statis	Jumlah Arsip Statis yang Dilakukan Akusisi, Pengolahan, Preservasi dan Akses Arsip Statis	-	Arsip	3.800.000	-	Arsip	-	257	Arsip	6.000.000	-	Arsip	-	-	Arsip	-	-	Arsip	-	0	-	-	Arsip	-		tdr	-	Dinas Perpustakaan dan Kearsipan	
		2	**24**	**02**	**2**	**03**		**Pengelolaan Simpul Jaringan Informasi Kearsipan Nasional Tingkat Kabupaten/ Kota**	**Persentase Fasilitasi Pengelolaan Simpul Jaringan Infromasi Kearsipan Nasional**	**100**	**persen**	**20.200.000**	**-**	**Persen**	**-**	**100**	**Persen**	**21.545.000**	**-**	**Persen**	**-**	**-**	**Persen**	**-**	**-**	**Persen**	**-**	**0**	**-**	**-**	**Persen**	**-**		**0**	**-**	**Dinas Perpustakaan dan Kearsipan**	
		2	24	02	2	03	02	Pemberdayaan Kapasitas Unit Kearsipan dan Lembaga Kearsipan Daerah Kabupaten/ Kota	Jumlah Laporan Hasil Pemberdayaan Kapasitas Unit Kearsipan dan Lembaga Kearsipan Daerah Kabupaten/ Kota	-	Laporan	20.200.000	-	Laporan	-	45	Laporan	21.545.000	-	Laporan	-	-	Laporan	-	-	Laporan	-	0	-	-	Laporan	-		tdr	-	Dinas Perpustakaan dan Kearsipan	
																									Rata-rata capaian kinerja (%)			0	-				0	-		
																									Predikat kinerja			ST	SR							
5		**2**	**24**	**03**				**Program Perlindungan dan Penyelamatan Arsip**	**Persentase Perangkat Daerah yang Mengelola Arsip Secara**	**100**	**Persen**	**27.509.000**	**-**	**Persen**	**-**	**100**	**Persen**	**24.500.000**	**-**	**Persen**	**6.300.000**	**-**	**Persen**	**-**	**100**	**Persen**	**6.300.000**										
		2	**24**	**03**	**2**	**04**		**Autentikasi Arsip Statis dan Arsip Hasil Alih Media Kabupaten/Kota**			**Persen**	**-**		**Persen**	**-**		**Persen**	**5.600.000**	**-**	**Persen**	**-**	**-**	**Persen**	**-**	**-**	**Persen**	**-**	**tdr**	**-**	**-**	**Persen**	**-**		**tdr**	**-**	**Dinas Perpustakaan dan Kearsipan**	
		2	24	03	2	04	1	Penilaian dan Penetapan Autentisitas Arsip Statis Sesuai Persyaratan Penjaminan Keabsahan Arsip	Jumlah Daftar Autentisitas Arsip Sesuai Persyaratan Penjaminan Keabsahan Arsip yang Dinilai dan Ditetapkan	-	Arsip	-	-	Arsip	-	45	Arsip	5.600.000	-	Arsip	-	-	Arsip	-	-	Arsip	-	0	-	-	Arsip	-		tdr	-		
		2	**24**	**03**	**2**	**01**		**Pemusnahan Arsip Dilingkungan Pemerintah Daerah Kabupaten/Kota yang Memiliki Retensi di Bawah 10 (Sepuluh) Tahun**	**Persentase Fasilitasi Pemusnahan Arsip Dilingkungan Pemerintahan Daerah yang Memiliki Retensi di Bawah 10 (Sepuluh) Tahun**	**100**	**persen**	**27.509.000**	**-**	**Persen**	**-**	**100**	**Persen**	**18.900.000**	**-**	**Persen**	**6.300.000**	**-**	**Persen**	**-**	**-**	**Persen**	**6.300.000**	**0**	**33,33**	**-**	**Persen**	**6.300.000**		**0**	**22,90**	**Dinas Perpustakaan dan Kearsipan**	
		2	24	03	2	01	01	Penilaian, Penetapan dan Pelaksanaan Pemusnahan Arsip yang Memiliki Retensi di Bawah 10 (Sepuluh) Tahun	Persentase Penilaian, Penetapan dan Pelaksanaan Pemusnahan Arsip yang Memiliki Retensi di Bawah 10 (Sepuluh) Tahun	100	Arsip	27.509.000	-	Arsip	-	27.000	Arsip	18.900.000	-	Arsip	6.300.000	-	Arsip	-	-	Arsip	6.300.000	0	33,33	-	Arsip	6.300.000		0	22,90	Dinas Perpustakaan dan Kearsipan	
																									Rata-rata capaian kinerja (%)			0	33,33				0	22,90		
																									Predikat kinerja			ST	SR							
6		**2**	**24**	**04**				**Program Perizinan Penggunaan Arsip**	**Persentase Perangkat Daerah yang Mengelola Arsip Secara Baku**	**100**	**Persen**	**2.553.550**	**100**	**Persen**	**-**	**-**	**-**	**-**	**100**	**Persen**	**-**	**100**	**Persen**	**-**	**100**	**Persen**	**-**										
		2	**24**	**04**	**2**	**01**		**Pelayanan Izin Penggunaan Arsip yang Bersifat Tertutup di Kabupaten/Kota**	**Persentase Fasilitasi Pelayanan Izin Penggunaan Arsip yang Bersifat Tertutup**	**100**	**Persen**	**2.553.550**	**12**	**Persen**	**-**	**-**	**Persen**	**-**		**Persen**	**-**	**6**	**Persen**	**-**	**6**	**Persen**	**-**	**tdr**	**-**	**18**	**Persen**	**-**		**18**	**-**	**Dinas Perpustakaan dan Kearsipan**	
		2	24	04	2	01	01	Penyusunan dan Penetapan SOP Penggunaan Arsip yang Bersifat Tertutup	Tersedianya SOP penggunaan arsip	100	persen	2.553.550	100	persen	-	100	persen	-	100	persen	-	6	persen	-	106	persen	-	106	-	206	persen	-		206	-	Dinas Perpustakaan dan Kearsipan	
																									Rata-rata capaian kinerja (%)			106	-				112	-		
																									Predikat kinerja			ST	SR							
JUMLAH ANGGARAN DAN REALISASI DARI SELURUH PROGRAM												**3.506.791.706**			**2.555.478.435**			**3.606.093.423**			**1.584.174.879**			**-**			**1.584.174.879**									
TOTAL RATA-RATA CAPAIAN KINERJA DAN ANGGARAN DARI SELURUH PROGRAM (PROGRAM 1 s.d. PROGRAM 6)																												**26,21**	**11,72**				**33,16**	**219,89**		
PREDIKAT KINERJA DARI SELURUH PROGRAM (PROGRAM 1 s.d. PROGRAM 6)																												**ST**	**SR**							

Evaluasi Hasil Dokumen RKPK Nagan Raya
Semester I Tahun 2024

No	Sasaran	Kode						Urusan/Bidang Urusan Pemerintahan Daerah dan Program / Kegiatan	Indikator Kinerja Program (Outcome)/Kegiatan (output)	Target Renstra SKPD s>d tahun 2026 (akhir periode Renstra SKPD)			Realisasi Capaian Kinerja Renstra SKPD s/d Tahun 2026			Target Kinerja dan Anggaran RKPD SKPD Tahun 2024			Realisasi Kinerja Pada Semester						Realisasi Capaian Kinerja dan Anggaran RKPD Tahun 2024			Tingkat Capaian Kinerja dan Realisasi Anggaran Renja SKPD Tahun 2024 (%)		Realisasi Kinerja dan Anggaran Renstra SKPD s/d Akhir Tahun 2026			Tingkat Capaian Kinerja dan Realisasi Anggaran Renstra SKPD s/d Tahun 2026 (%)		Unit SKPD Penanggung Jawab	Ket
																		I			II														
										K		Rp.	K		Rp.	K		Rp.	K		Rp.	K		Rp.	K		Rp.	K		Rp.	K		Rp.	K	Rp.	
1	2	3						4	5	6			7			8			9			10			11 = 9+10			12 = 11/8*100		13 = 7 + 11			14 = 13/6*100		14	15
								DINAS KELAUTAN, PERIKANAN DAN PANGAN																													
1	Meningkatnya Nilai SAKIP	03	25	01				**PROGRAM PENUNJANG URUSAN PEMERINTAHAN DAERAH KABUPATEN/ KOTA**	**Nilai SAKIP**	**100**	**Persen**	**6.495.411.471**	**-**	**Persen**	**3.554.352.110**	**50**	**Persen**	**3.931.315.694**		**Persen**	**1.337.383.756**	**-**	**Persen**	**-**	**100**	**Persen**	**1.337.383.756**											
		03	**25**	**01**	**2**	**01**		**Perencanaan, Penganggaran, dan Evaluasi Kinerja Perangkat Daerah**	**Jumlah Dokumen Perencanaan, Penganggaran dan Evaluasi Kinerja Perangkat Daerah**	**4**	**Dokumen**	**7.257.801**	**-**	**Dokumen**	**5.999.595**	**4**	**Dokumen**	**7.257.801**	**33,77**	**Dokumen**	**2.025.510**	**-**	**Dokumen**	**-**	**34**	**Dokumen**	**2.025.510**	**844,25**	**27,91**	**34**	**Dokumen**	**8.025.105**	**844,25**	**110,57**	**Dinas Kelautan dan Perikanan**	
		03	25	01	2	01	1	Perangkat Daerah Penyusunan Dokumen Perencanaan	Jumlah Dokumen Perencanaan Perangkat Daerah	2	Dokumen	3.077.262	2	Dokumen	1.999.865	2	Dokumen	3.077.262	0	Dokumen	-	-	Dokumen	-	-	Dokumen	-	0	-	2	Dokumen	1.999.865	100	64,99	Dinas Kelautan dan Perikanan	
		03	25	01	2	01	6	Koordinasi dan Penyusunan Laporan Capaian Kinerja dan Ikhtisar Realisasi Kinerja SKPD	Jumlah Laporan Capaian Kinerja dan Ikhtisar Realisasi Kinerja SKPD dan Laporan Hasil Koordinasi Penyusunan Laporan Capaian Kinerja dan Ikhtisar Realisasi Kinerja SKPD	1	Laporan	2.107.103	1	Laporan	1.999.865	1	Laporan	2.107.103	1	Laporan	2.025.510	-	Laporan	-	1	Laporan	2.025.510	100	96,13	2	Laporan	4.025.375	200	191,04	Dinas Kelautan dan Perikanan	
		03	25	01	2	01	7	Evaluasi Kinerja Perangkat Daerah	Jumlah Laporan Evaluasi Kinerja Perangkat Daerah	1	Laporan	2.073.436	1	Laporan	1.999.865	1	Laporan	2.073.436	0	Laporan	-	-	Laporan	-	-	Laporan	-	0	-	1	Laporan	1.999.865	100	96,45	Dinas Kelautan dan Perikanan	
		03	**25**	**01**	**2**	**02**		**Administrasi Keuangan Perangkat Daerah**	**Rentang Waktu Pelaksanaan Administrasi Keuangan Perangkat Daerah**	**14**	**Bulan**	**4.600.468.852**	**-**	**Bulan**	**2.563.156.471**	**14**	**Bulan**	**2.963.138.742**	**6**	**Bulan**	1.074.622.559	**-**	**Bulan**	**-**	**6**	**Bulan**	**1.074.622.559**	**42,8571429**	**36,27**	**6**	**Bulan**	**3.637.779.030**	**42,8571429**	**79,07**	**Dinas Kelautan dan Perikanan**	
		03	25	01	2	02	1	Penyediaan Gaji dan Tunjangan ASN	Jumlah Orang yang Menerima Gaji dan Tunjangan ASN	12	Bulan	2.592.724.564	12	Bulan	2.475.096.471	14	Bulan	2.883.215.061	6	Bulan	1.053.015.149	-	Bulan	-	6	Bulan	1.053.015.149	42,8571429	36,52	18	Bulan	3.528.111.620	150	136,08	Dinas Kelautan dan Perikanan	
		03	25	01	2	02	2	Penyediaan Administrasi Pelaksanaan Tugas ASN	Jumlah Dokumen Hasil Penyediaan Administrasi Pelaksanaan Tugas ASN	1	Dokumen	1.986.661.248	12	Dokumen	88.060.000	1	Dokumen	77.560.000	5	Dokumen	19.390.000	-	Dokumen	-	5	Dokumen	19.390.000	500	25,00	17	Dokumen	107.450.000	1700	5,41	Dinas Kelautan dan Perikanan	
		03	25	01	2	02	4	Koordinasi dan Pelaksanaan Akuntansi SKPD	Jumlah Dokumen Koordinasi dan Pelaksanaan Akuntansi SKPD	1	Dokumen	14.641.000	-	Dokumen	-	1	Dokumen	1.469.891	0	Dokumen	1.377.740	-	Dokumen	-	-	Dokumen	1.377.740	0	93,73	-	Dokumen	1.377.740	0	9,41	Dinas Kelautan dan Perikanan	
		03	25	01	2	02	8	Penyusunan Pelaporan dan Analisis Prognosis Realisasi Anggaran	Jumlah Dokumen Pelaporan dan Analisis Prognosis Realisasi Anggaran	4	Dokumen	6.442.040	-	Dokumen	-	1	Dokumen	893.790	0	Dokumen	839.670	-	Dokumen	-	-	Dokumen	839.670	0	93,94	-	Dokumen	839.670	0	13,03	Dinas Kelautan dan Perikanan	
		03	**25**	**01**	**2**	**05**		**Administrasi Kepegawaian Perangkat Daerah**	**Peningkatan Disiplin Aparatur**	**100**	**Persen**	**33.637.032**	**-**	**Persen**	**-**	**0**	**Persen**	**-**	**0**	**Persen**	**-**	**-**	**Persen**	**-**	**-**	**Persen**	**-**	**tdr**	**-**	**-**	**Persen**	**-**	**0**	**-**	**Dinas Kelautan dan Perikanan**	
		03	25	01	2	05	2	Pengadaan Pakaian Dinas Beserta Atribut Kelengkapannya	Jumlah Paket Pakaian Dinas beserta Atribut Kelengkapan	1	Paket	33.637.032	-	Paket	-	0	Paket	-	0	Paket	-	-	Paket	-	-	Paket	-	tdr	-	-	Paket	-	0	-	Dinas Kelautan dan Perikanan	
		03	**25**	**01**	**2**	**06**		**Administrasi Umum Perangkat Daerah**	**Rentang Waktu Pelaksanaan Administrasi Umum Perangkat Daerah**	**100**	**Persen**	**712.389.936,00**	**-**	**Bulan**	**383.179.541**	**12**	**Bulan**	**393.182.867**	**6**	**Bulan**	**70.975.762**	**-**	**Bulan**	**-**	**6**	**Bulan**	**70.975.762**	**50**	**18,05**	**6**	**Bulan**	**454.155.303**	**sts**	**63,75**	**Dinas Kelautan dan Perikanan**	
		03	25	01	2	06	1	Penyediaan Komponen Instalasi Listrik/Penerangan Bangunan Kantor	Jumlah Paket Komponen Instalasi Listrik/Penerangan Bangunan Kantor yang Disediakan	5	Paket	14.641.000	12	Paket	15.010.376	5	Paket	4.704.069	5	Paket	2.107.040	-	Paket	-	5	Paket	2.107.040	100	44,79	17	Paket	17.117.416	340	116,91	Dinas Kelautan dan Perikanan	
		03	25	01	2	06	2	Penyediaan Peralatan dan Perlengkapan Kantor	Jumlah Paket Peralatan dan Perlengkapan Kantor yang Disediakan	3	Paket	100.000.000	-	Paket	-	6	Paket	69.303.831	0	Paket	-	-	Paket	-	-	Paket	-	0	-	-	Paket	-	0	-	Dinas Kelautan dan Perikanan	
		03	25	01	2	06	3	Penyediaan Peralatan Rumah Tangga	Jumlah Paket Peralatan Rumah Tangga yang Disediakan	5	Paket	9.060.480	-	Paket	-	0	Paket	-	0	Paket	-	-	Paket	-	-	Paket	-	tdr	-	-	Paket	-	0	-	Dinas Kelautan dan Perikanan	
		03	25	01	2	06	4	Penyediaan Bahan Logistik Kantor	Jumlah Paket Bahan Logistik Kantor yang Disediakan	5	Paket	99.825.000	5	Paket	118.897.144	5	Paket	85.013.169	3	Paket	26.315.222	-	Paket	-	3	Paket	26.315.222	60	30,95	8	Paket	145.212.366	160	145,47	Dinas Kelautan dan Perikanan	
		03	25	01	2	06	5	Penyediaan Barang Cetakan dan Penggandaan	Jumlah Paket Barang Cetakan dan Penggandaan yang Disediakan	12	Paket	39.796.900	12	Paket	6.794.683	2	Paket	9.518.798	1	Paket	4.422.000	-	Paket	-	1	Paket	4.422.000	50	46,46	13	Paket	11.216.683	108,333333	28,18	Dinas Kelautan dan Perikanan	
		03	25	01	2	06	6	Penyediaan Bahan Bacaan dan Peraturan Perundang-undangan	Jumlah Dokumen Bahan Bacaan dan Peraturan Perundang-Undangan yang Disediakan	2	Dokumen	6.264.884	2	Dokumen	4.605.000	2	Dokumen	9.280.000	3	Dokumen	4.640.000	-	Dokumen	-	3	Dokumen	4.640.000	150	50,00	5	Dokumen	9.245.000	250	147,57	Dinas Kelautan dan Perikanan	

No	Sasaran	Kode						Urusan/Bidang Urusan Pemerintahan Daerah dan Program / Kegiatan	Indikator Kinerja Program (Outcome)/Kegiatan (output)	Target Renstra SKPD s>d tahun 2026 (akhir periode Renstra SKPD)			Realisasi Capaian Kinerja Renstra SKPD s/d Tahun 2026			Target Kinerja dan Anggaran RKPD SKPD Tahun 2024			Realisasi Kinerja Pada Semester						Realisasi Capaian Kinerja dan Anggaran RKPD Tahun 2024			Tingkat Capaian Kinerja dan Realisasi Anggaran Renja SKPD Tahun 2024 (%)		Realisasi Kinerja dan Anggaran Renstra SKPD s/d Akhir Tahun 2026			Tingkat Capaian Kinerja dan Realisasi Anggaran Renstra SKPD s/d Tahun 2026 (%)		Unit SKPD Penanggung Jawab	Ket
																		I			II																
										K		Rp.	K		Rp.	K		Rp.	K		Rp.	K		Rp.	K		Rp.	K	Rp.	K		Rp.	K	Rp.		
1	2	3						4	5	6			7			8			9			10			11 = 9+10			12 = 11/8*100		13 = 7 + 11			14 = 13/6*100		14	15
		03	25	01	2	06	9	Penyelenggaraan Rapat Koordinasi dan Konsultasi SKPD	Jumlah Laporan Penyelenggaraan Rapat Koordinasi dan Konsultasi SKPD	1	Laporan	442.801.672	1	Laporan	237.872.338	1	Laporan	215.363.000	0	Laporan	33.491.500	-	Laporan	-	-	Laporan	33.491.500	0	15,55	1	Laporan	271.363.838	100	61,28	Dinas Kelautan dan Perikanan	
		03	**25**	**01**	**2**	**07**		**Penyediaan Barang Milik Daerah Penunjang Urusan Pemerintahan Daerah**	**Jumlah Pengadaan Sarpras Penunjang Urusan Pemerintahan daerah**	**-**	**-**	**-**	-	-		**0**	**-**	**-**	0	-	-	-	-	-	-	-	-	**tdr**	**-**	**-**	**-**	**-**	**tdr**	**-**	**Dinas Kelautan dan Perikanan**	
		03	**25**	**01**	**2**	**08**		**Penyediaan Jasa Penunjang Urusan Pemerintahan Daerah**	**Rentang Waktu Pelaksanaan Administrasi Perkantoran**	**100**	**Persen**	**771.114.850**	**-**	**Bulan**	**557.016.503**	**12**	**Bulan**	**514.236.284**	**6,00**	**Bulan**	**167.347.675**	**-**	**Bulan**	**-**	**6**	**Bulan**	**167.347.675**	**50**	**32,54**	**6**	**Bulan**	**724.364.178**	**sts**	**93,94**	**Dinas Kelautan dan Perikanan**	
		03	25	01	2	08	1	Penyediaan Jasa Surat Menyurat	Jumlah Laporan Penyediaan Jasa Surat Menyurat	1	Laporan	5.989.500	1	Laporan	8.010.000	1	Laporan	4.950.000	1	Laporan	2.460.000	-	Laporan	-	1	Laporan	2.460.000	100	49,70	2	Laporan	10.470.000	200	174,81	Dinas Kelautan dan Perikanan	
		03	25	01	2	08	2	Penyediaan Jasa Komunikasi, Sumber Daya Air dan Listrik	Jumlah Laporan Penyediaan Jasa Komunikasi, Sumber Daya Air dan Listrik yang Disediakan	1	Laporan	146.143.800	1	Laporan	52.249.926	1	Laporan	57.412.236	1	Laporan	12.299.807	-	Laporan	-	1	Laporan	12.299.807	100	21,42	2	Laporan	64.549.733	200	44,17	Dinas Kelautan dan Perikanan	
		03	25	01	2	08	3	Penyediaan Jasa Peralatan dan Perlengkapan Kantor	Jumlah Laporan Penyediaan Jasa Peralatan dan Perlengkapan Kantor yang Disediakan	1	Laporan	16.238.200	-	Laporan	-	1	Laporan	3.000.000	1	Laporan	1.000.000	-	Laporan	-	1	Laporan	1.000.000	100	33,33	1	Laporan	1.000.000	100	6,16	Dinas Kelautan dan Perikanan	
		03	25	01	2	08	4	Penyediaan Jasa Pelayanan Umum Kantor	Jumlah Laporan Penyediaan Jasa Pelayanan Umum Kantor yang Disediakan	1	Laporan	602.743.350	1	Laporan	496.756.577	1	Laporan	448.874.048	1	Laporan	151.587.868	-	Laporan	-	1	Laporan	151.587.868	100	33,77	2	Laporan	648.344.445	200	107,57	Dinas Kelautan dan Perikanan	
		03	**25**	**01**	**2**	**09**		**Pemeliharaan Barang Milik Daerah Penunjang Urusan Pemerintahan Daerah**	**Persentase Barang Milik Daerah Penunjang Urusan Pemerintah yang ter Pelihara Dengan Baik**	**100**	**Persen**	**370.543.000**	**-**	**Persen**	**45.000.000**	**100**	**Persen**	**53.500.000**	**44,82**	**Persen**	**22.412.250**	**-**	**Persen**	**-**	**45**	**Persen**	**22.412.250**	**44,82**	**41,89**	**45**	**Persen**	**67.412.250**	**44,82**	**18,19**	**Dinas Kelautan dan Perikanan**	
		03	25	01	2	09	1	Penyediaan Jasa Pemeliharaan, Biaya Pemeliharaan, dan Pajak Kendaraan Perorangan Dinas atau Kendaraan Dinas Jabatan	Jumlah Kendaraan Perorangan Dinas atau Kendaraan Dinas Jabatan yang Dipelihara dan dibayarkan Pajaknya	10	Unit	6.655.000	2	Unit	30.000.000	1	Unit	31.750.000	1	Unit	13.974.500	-	Unit	-	1	Unit	13.974.500	100	44,01	3	Unit	43.974.500	30	660,77	Dinas Kelautan dan Perikanan	
		03	25	01	2	09	2	Penyediaan Jasa Pemeliharaan, Biaya Pemeliharaan, Pajak dan Perizinan Kendaraan Dinas Operasional atau Lapangan	Jumlah Kendaraan Dinas Operasional atau Lapangan yang Dipelihara dan dibayarkan Pajak dan Perizinannya	2	Unit	63.888.000	6	Unit	15.000.000	1	Unit	21.750.000	1	Unit	8.437.750	-	Unit	-	1	Unit	8.437.750	100	38,79	7	Unit	23.437.750	350	36,69	Dinas Kelautan dan Perikanan	
		03	25	01	2	09	9	Pemeliharaan / Rehabilitasi Gedung Kantor dan Bangunan Lainnya	Jumlah Gedung Kantor dan Bangunan Lainnya yang Dipelihara / Direhabilitasi	1	Unit	200.000.000	-	Unit	-	0	Unit	-	0	Unit	-	-	Unit	-	-	Unit	-	tdr	-	-	Unit	-	0	-	Dinas Kelautan dan Perikanan	
		03	25	01	2	09	10	Pemeliharaan/Rehabilitasi Sarana dan Prasarana Gedung Kantor atau Bangunan Lainnya	Jumlah Sarana dan Prasarana Gedung Kantor atau Bangunan Lainnya yang Dipelihara / Direhabilitasi	1	Unit	100.000.000	-	Unit	-	0	Unit	-	0	Unit	-	-	Unit	-	-	Unit	-	tdr	-	-	Unit	-	0	-	Dinas Kelautan dan Perikanan	
																										Rata-rata capaian kinerja (%)									
																										Predikat kinerja									
2	Meningkatkan Ketahanan Pangan Kabupaten Nagan Raya	2	09	02				**PROGRAM PENGELOLAAN SUMBER DAYA EKONOMI UNTUK KEDAULATAN DAN KEMANDIRIAN PANGAN**	**Ketersediaan Pangan Utama**	**100**	**Persen**	**1.064.800.000**	**-**	**Persen**	**-**	**72,90**	**Skor**	**-**	**0**	**Persen**	**-**	**-**	**Persen**	**-**	**-**	**Persen**	**-**										
		1	**09**	**02**	**2**	**01**		**Penyediaan Infrastruktur dan Seluruh Pendukung Kemandirian Pangan sesuai Kewenangan Daerah Kabupaten/ Kota**	**Persentase Infrastruktur Pangan dan Infrastruktur Pendukung Kemandirian Pangan lainnya yang disediakan**	**100**	**Persen**	**1.064.800.000**	**-**	**Persen**	**-**	**100**	**Persen**	**-**	**0**	**Persen**	**-**	**-**	**Persen**	**-**	**-**	**Persen**	**-**	**0**	**-**	**-**	**Persen**	**-**	**0**	**-**	**Dinas Kelautan dan Perikanan**	
		1	09	02	2	01	1	Penyediaan Infrastruktur Lumbung Pangan	Jumlah Lumbung Pangan yang Tersedia	2	Unit	798.600.000	-	Unit	-	0	Unit	-	0	Unit	-	-	Unit	-	-	Unit	-	tdr	-	-	Unit	-	0	-	Dinas Kelautan dan Perikanan	
		1	09	02	2	01	2	Penyediaan Infrastruktur Lantai Jemur	Jumlah Lantai Jemur yang Tersedia	2	Unit	266.200.000	-	Unit	-	2	Unit	-	0	Unit	-	-	Unit	-	-	Unit	-	0	-	-	Unit	-	0	-	Dinas Kelautan dan Perikanan	
																										Rata-rata capaian kinerja (%)									
																										Predikat kinerja									
3		2	09	03				**PROGRAM PENINGKATAN DIVERSIFIKASI DAN KETAHANAN PANGAN MASYARAKAT**	**Skor PPH Konsumsi**	**100**	**Persen**	**1.166.689.000**	**-**	**Persen**	**-**	**72,90**	**Skor**	**90.042.395**	**-**	**Persen**	**208.150.000**	**-**	**Persen**	**-**	**100**	**Persen**	**208.150.000**										
		2	**09**	**03**	**2**	**01**		**Penyediaan dan penyaluran Pangan Pokok atau Pangan lainnya sesuai dengan Kebutuhan Daerah Kabupaten/ Kota dalam rangka Stabilisasi Pasokan dan Harga Pangan**	**Angka Ketersedian Energi Per Kapita**	**3.239,.50**	**kkal/kap/hari**	**907.144.000**	**-**	**kkal/kap/hari**	**-**	**2798**	**kkal/kap/hari**	**86.046.395**	**0**	**kkal/kap/hari**	**208.150.000**	**-**	**kkal/kap/hari**	**-**	**-**	**kkal/kap/hari**	**208.150.000**	**0**	**241,90**	**-**	**kkal/kap/hari**	**208.150.000**	**tdr**	**22,95**	**Dinas Kelautan dan Perikanan**	
		2	09	03	2	01	1	Penyediaan Informasi Harga Pangan dan Neraca Bahan Makanan	Informasi Harga Pangan dan Neraca Bahan Makanan	4	Laporan	201.247.000	-	Laporan	-	-	Laporan	-	0	Laporan	-	-	Laporan	-	-	Laporan	-	tdr	-	-	Laporan	-	0	-	Dinas Kelautan dan Perikanan	

No	Sasaran	Kode						Urusan/Bidang Urusan Pemerintahan Daerah dan Program / Kegiatan	Indikator Kinerja Program (Outcome)/Kegiatan (output)	Target Renstra SKPD s>d tahun 2026 (akhir periode Renstra SKPD)			Realisasi Capaian Kinerja Renstra SKPD s/d Tahun 2026			Target Kinerja dan Anggaran RKPD SKPD Tahun 2024			Realisasi Kinerja Pada Semester						Realisasi Capaian Kinerja dan Anggaran RKPD Tahun 2024			Tingkat Capaian Kinerja dan Realisasi Anggaran Renja SKPD Tahun 2024 (%)		Realisasi Kinerja dan Anggaran Renstra SKPD s/d Akhir Tahun 2026			Tingkat Capaian Kinerja dan Realisasi Anggaran Renstra SKPD s/d Tahun 2026 (%)		Unit SKPD Penanggung Jawab	Ket
											K		Rp.		K	Rp.		K	Rp.		I			II				K		Rp.		K	Rp.		K	Rp.		
1	2	3						4	5	6			7			8			9			10			11 = 9+10			12 = 11/8*100		13 = 7 + 11			14 = 13/6*100		14	15
		2	09	03	2	01	2	Penyediaan Pangan Berbasis Sumber Daya Lokal	Pangan Berbasis Sumber Daya Lokal yang Tersedia	4	Laporan	199.648.000	-	Laporan	-	3	Laporan	55.003.888	0	Laporan	-	-	Laporan	-	-	Laporan	-	0	-	-	Laporan	-	0	-	Dinas Kelautan dan Perikanan	
		2	09	03	2	01	3	Koordinasi, Sinkronisasi dan Pelaksanaan Distribusi Pangan Pokok dan Pangan Lainnya	Jumlah Koordinasi, Sinkronisasi dan Pelaksanaan Distribusi Pangan Pokok dan Pangan Lainnya	1	Laporan	79.822.000	-	Laporan	-	-	Laporan	-	1	Laporan	208.150.000	-	Laporan	-	1	Laporan	208.150.000	tdr	-	1	Laporan	208.150.000	100	260,77	Dinas Kelautan dan Perikanan	
		2	09	03	2	01	6	Pengembangan Kelembagaan Usaha Pangan Masyarakat dan Toko Tani Indonesia	Jumlah Kelembagaan Usaha Pangan Masyarakat dan Toko Tani Indonesia yang Dikembangkan	1	Unit	106.989.000	-	Unit	-	-	Unit	-	0	Unit	-	-	Unit	-	-	Unit	-	tdr	-	-	Unit	-	0	-	Dinas Kelautan dan Perikanan	
		2	09	03	2	01	7	Peningkatan Ketahanan Pangan Keluarga	Jumlah Keluarga yang Mengikuti Peningkatan Ketahanan Pangan Keluarga	4	Keluarga	319.438.000	-	Keluarga	-	30	Keluarga	-	0	Keluarga	-	-	Keluarga	-	-	Keluarga	-	0	-	-	Keluarga	-	0	-	Dinas Kelautan dan Perikanan	
		2	09	03	2	01	16	Penyusunan Neraca Bahan Makanan (NBM)	Informasi Neraca Bahan Makanan	4	Keluarga	319.438.000	-	Keluarga	-	1	Keluarga	31.042.507	0	Keluarga	-	-	Keluarga	-	-	Keluarga	-	0	-	-	Keluarga	-	0	-	Dinas Kelautan dan Perikanan	
		2	**09**	**03**	**2**	**02**		**Pengelolaan dan Keseimbangan Cadangan Pangan Kabupaten/ Kota**	**Jumlah Total Cadangan Pangan Pemerintahan Kabupaten yang dikelola**	**19**	**Ton**	**259.545.000**	-	**Ton**	-	**17**	**Ton**	**3.996.000**	0	**Ton**	-	-	**Ton**	-	-	**Ton**	-	**0**	-	-	**Ton**	-	**0**	-	**Dinas Kelautan dan Perikanan**	
		2	09	03	2	02	1	Koordinasi dan Sinkronisasi Pengendalian Cadangan Pangan Kabupaten / Kota	Jumlah Koordinasi dan Sinkronisasi Pengendalian Cadangan Pangan Kabupaten/Kota	1	Laporan	39.930.000	-	Laporan	-	0	Laporan	-	0	Laporan	-	-	Laporan	-	-	Laporan	-	tdr	-	-	Laporan	-	0	-	Dinas Kelautan dan Perikanan	
		2	09	03	2	02	2	Penyusunan Rencana Kebutuhan Pangan Lokal	Rencana Kebutuhan Pangan Lokal	1	Dokumen	19.965.000	-	Dokumen	-	0	Dokumen	-	0	Dokumen	-	-	Dokumen	-	-	Dokumen	-	tdr	-	-	Dokumen	-	0	-	Dinas Kelautan dan Perikanan	
		2	09	03	2	02	3	Pengadaan Cadangan Pangan Pemerintah Kabupaten/Kota	Jumlah Cadangan Pangan Pemerintah Kabupaten/Kota	17	Ton	199.650.000	-	Ton	-	0,3	Ton	3.996.000	0	Ton	-	-	Ton	-	-	Ton	-	0	-	-	Ton	-	0	-	Dinas Kelautan dan Perikanan	
																										Rata-rata capaian kinerja (%)			0	21,99				10	25,79		
																										Predikat kinerja			ST	SR							
4		**2**	**09**	**04**				**PROGRAM PENANGANAN KERAWANAN PANGAN**	**Persentase Desa yang Tahan Pangan/Sangat Tahan Pangan**	**41,89**	**Persen**	**286.165.000**	**-**	**Persen**	**21.995.803**	**35,14**	**Persen**	**15.830.877**	**0**	**Persen**	**-**	**-**	**Persen**	**-**	**-**	**Persen**	**-**											
		2	**09**	**04**	**2**	**01**		**Penyusunan Peta Kerentanan dan Ketahanan Pangan Kecamatan**	**Persentase Dukungan Peta Kerentanan dan Ketahanan Pangan Kewenangan Kabupaten yang disusun**	**100**	**Persen**	**133.100.000**	**-**	**Persen**	**21.995.803**	**100**	**Persen**	**12.470.877**	**0**	**Persen**	**-**	**-**	**Persen**	**-**	**-**	**Persen**	**-**	**0**	**-**	**-**	**Persen**	**21.995.803**	**0**	**16,53**	**Dinas Kelautan dan Perikanan**	
		2	09	04	2	01	1	Penyusunan, Pemutakhiran dan Analisis Peta Ketahanan dan Kerentanan Pangan	Peta dan Analisis Ketahanan dan Kerentanan Pangan yang Dimutahirkan	1	Dokumen	133.100.000	1	Dokumen	21.995.803	1	Dokumen	12.470.877	0	Dokumen	-	-	Dokumen	-	-	Dokumen	-	0	-	1	Dokumen	21.995.803	100	16,53	Dinas Kelautan dan Perikanan	
		2	**09**	**04**	**2**	**02**		**Penanganan Kerawanan Pangan Kewenangan Kabupaten/ Kota**	**Jumlah Daerah Rawan Pangan yang Tertangani**	**6**	**Kecamatan**	**153.065.000**	**-**	**Kecamatan**	**-**	**-**	**Kecamatan**	**3.360.000**	**0**	**Kecamatan**	**-**	**-**	**Kecamatan**	**-**	**-**	**Kecamatan**	**-**	**tdr**	**-**	**-**	**Kecamatan**	**-**	**0**	**-**	**Dinas Kelautan dan Perikanan**	
		2	09	04	2	02	1	Koordinasi dan Sinkronisasi Penanganan Kerawanan Pangan Kabupaten/Kota	Jumlah Koordinasi dan Sinkronisasi Penanganan Kerawanan Pangan Kabupaten/Kota	1	Laporan	19.965.000	-	Laporan	-	1	Laporan	3.360.000	0	Laporan	-	-	Laporan	-	-	Laporan	-	0	-	-	Laporan	-	0	-	Dinas Kelautan dan Perikanan	
		2	09	04	2	02	2	Pelaksanaan Pengadaan, Pengelolaan, dan Penyaluran Cadangan Pangan pada Kerawanan Pangan yang Mencakup dalam 1 (satu) Daerah	Jumlah Pengadaan, Pengelolaan, dan Penyaluran Cadangan Pangan pada Kerawanan Pangan yang Mencakup dalam 1 (Satu)Daerah Kabupaten/Kota	1	Dokumen	133.100.000	-	Dokumen	-	-	Dokumen	-	0	Dokumen	-	-	Dokumen	-	-	Dokumen	-	tdr	-	-	Dokumen	-	0	-	Dinas Kelautan dan Perikanan	
																										Rata-rata capaian kinerja (%)			0	-				20	6,61		
																										Predikat kinerja			ST	SR							
5		**2**	**09**	**05**				**PROGRAM PENGAWASAN KEAMANAN PANGAN**	**Persentase Pengawasan dan Pembinaan Keamanan Pangan**	**100**	**Persen**	**232.925.000**	**-**	**Persen**	**9.746.750**	**100**	**Persen**	**18.098.618**	**0**	**Persen**	**-**	**-**	**Persen**	**-**	**100**	**Persen**	**-**											
		2	**09**	**05**	**2**	**01**		**Pelaksanaan Pengawasan Keamanan Pangan Segar Daerah Kabupaten/Kota**	**Jumlah Pelaku Usaha Pangan Segar Asal Tumbuhan yang di Registrasi, Disertivikasi, dan Di Rekomendasi**	**1**	**Pelaku Usaha**	**232.925.000**	**-**	**Pelaku Usaha**	**9.746.750**	**2**	**Pelaku Usaha**	**18.098.618**	**0**	**Pelaku Usaha**	**-**	**-**	**Pelaku Usaha**	**-**	**-**	**Pelaku Usaha**	**-**	**0**	**-**	**-**	**Pelaku Usaha**	**9.746.750**	**sts**	**4,18**	**Dinas Kelautan dan Perikanan**	
		2	09	05	2	01	5	Penyediaan Sarana dan Prasarana Pengujian Mutu dan Keamanan Pangan Segar Asal Tumbuhan Daerah Kabupaten/Kota	Jumlah Sarana dan Prasarana Pengujian Mutu dan Keamanan Pangan Segar Asal Tumbuhan Daerah Kabupaten/Kota	2	Dokumen	232.925.000	2	Dokumen	9.746.750	1	Dokumen	18.098.618	0	Dokumen	-	-	Dokumen	-	-	Dokumen	-	0	-	2	Dokumen	9.746.750	100	4,18	Dinas Kelautan dan Perikanan	
																										Rata-rata capaian kinerja (%)			0	-				100	4,18		
																										Predikat kinerja			ST	SR							

No	Sasaran	Kode						Urusan/Bidang Urusan Pemerintahan Daerah dan Program / Kegiatan	Indikator Kinerja Program (Outcome)/Kegiatan (output)	Target Renstra SKPD s>d tahun 2026 (akhir periode Renstra SKPD)			Realisasi Capaian Kinerja Renstra SKPD s/d Tahun 2026			Target Kinerja dan Anggaran RKPD SKPD Tahun 2024			Realisasi Kinerja Pada Semester						Realisasi Capaian Kinerja dan Anggaran RKPD Tahun 2024			Tingkat Capaian Kinerja dan Realisasi Anggaran Renja SKPD Tahun 2024 (%)		Realisasi Kinerja dan Anggaran Renstra SKPD s/d Akhir Tahun 2026			Tingkat Capaian Kinerja dan Realisasi Anggaran Renstra SKPD s/d Tahun 2026 (%)		Unit SKPD Penanggung Jawab	Ket
											K	Rp.		K	Rp.		K	Rp.		K	Rp.		K	Rp.		K	Rp.		K	Rp.		K	Rp.		
1	2	3						4	5	6			7			8			9			10			11 = 9+10			12 = 11/8*100		13 = 7 + 11			14 = 13/6*100		14	15
6	Meningkatkan Kesejahteraan Masyarakat Nelayan dan Pembudidaya Ikan	03	25	03				PROGRAM PENGELOLAAN PERIKANAN TANGKAP	Produksi Hasil Tangkapan	3,943,99	Ton	1.303.065.000	-	Persen	1.539.715.353	3,406,96	Ton	499.325.731	0	Persen	26.094.840	-	Persen	-	100	Persen	26.094.840										
		03	25	03	2	01		Pengelolaan Penangkapan Ikan di Wilayah Sungai, Danau, Waduk, Rawa dan Genangan Air lainnya dapat Diusahakan dalam I (Daerah) Kabupaten/ Kota	Produkvitas Hasil Tangkapan Nelayan (%)	97	Persen	1.183.275.000	-	Persen	361.308.765	90	Persen	427.523.040	0	Persen	14.728.340	-	Persen	-	-	Persen	14.728.340	0	3,45	-	Persen	376.037.105	0	31,78	Dinas Kelautan dan Perikanan	
		03	25	03	2	01	1	Penyediaan Data dan Informasi Sumber Daya Ikan	Jumlah Data dan Informasi Sumber Daya Ikan di Perairan Darat dalam Satu Kabupaten/Kota yang Tersedia	2	Dokumen	33.275.000	2	Dokumen	3.596.400	2	Dokumen	18.937.750	1	Dokumen	1.015.550	-	Dokumen	-	1	Dokumen	1.015.550	50	5,36	3	Dokumen	4.611.950	150	13,86	Dinas Kelautan dan Perikanan	
		03	25	03	2	01	2	Penyediaan Prasarana Usaha Perikanan Tangkap	Jumlah Prasarana Usaha Perikanan Tangkap yang Tersedia	3	Unit	600.000.000	2	Unit		1	Unit	140.900.890	1	Unit	13.712.790	-	Unit	-	1	Unit	13.712.790	100	9,73	3	Unit	13.712.790	100	2,29	Dinas Kelautan dan Perikanan	
		03	25	03	2	01	3	Penjaminan Ketersediaan Sarana Usaha Perikanan Tangkap	Jumlah Sarana Usaha Perikanan Tangkap yang Terjamin dan Tersedia	200	Unit	550.000.000	835	Unit	357.712.365	94	Unit	267.684.400	0	Unit	-	-	Unit	-	-	Unit	-	0	-	835	Unit	357.712.365	417,5	65,04	Dinas Kelautan dan Perikanan	
		03	25	03	2	02		Pemberdayaan Nelayan Kecil dalam Kabupaten/ Kota	Peningkatan Kertrampilan dan Kapasitas Nelayan	95	Persen	66.550.000	-	Persen	1.154.732.289	95	Persen	22.354.671	0	Persen	-	-	Persen	-	-	Persen	-	0	-	-	Persen	1.154.732.289	0	1.735,13	Dinas Kelautan dan Perikanan	
		03	25	03	2	02	1	Pengembangan Kapasitas Nelayan Kecil	Jumlah Nelayan Kecil yang Meningkat Kapasitasnya	45	Orang	33.275.000	-	Orang	-	45	Orang	18.768.518	0	Orang	-	-	Orang	-	-	Orang	-	0	-	-	Orang	-	0	-	Dinas Kelautan dan Perikanan	
		03	25	03	2	02	2	Pelaksanaan Fasilitasi Pembentukan dan Pengembangan Kelembagaan Nelayan Kecil	Jumlah Kelompok Nelayan Kecil yang Difasilitasi Pembentukan dan Pengembangan Kelembagaannya	2	Kelompok	33.275.000	-	Kelompok	-	2	Kelompok	3.586.153	0	Kelompok	-	-	Kelompok	-	-	Kelompok	-	0	-	-	Kelompok	-	0	-	Dinas Kelautan dan Perikanan	
		03	25	03	2	03		pengelolaan dan Penyelenggaraan Tempat Pelelangan Ikan (TPI)	Tersediannya Pelayanan	12	Bulan	53.240.000	-	Layanan	23.674.299	24	Layanan	42.743.600	0	Layanan	11.366.500	-	Layanan	-	-	Layanan	11.366.500	0	26,59	-	Layanan	35.040.799	sts	65,82	Dinas Kelautan dan Perikanan	
		03	25	03	2	03	2	Pelayanan Penyelenggaraan Tempat Pelelangan Ikan (TPI)	Jumlah Layanan dalam rangka Penyelenggaraan Tempat Pelelangan Ikan (TPI)	24	layanan	53.240.000	24	layanan	23.674.299	24	Layanan	42.743.600	10	Layanan	11.366.500	-	Layanan	-	10	Layanan	11.366.500	41,6666667	26,59	34	Layanan	35.040.799	141,666667	65,82	Dinas Kelautan dan Perikanan	
		03	25	03	2	04		Penerbitan Tanda Daftar Kapal Perikanan Berukuran sampai dengan 10 GT di Wilayah Sungai, Danau, Waduk, Rawa, dan Genangan Air Lainnya yang Dapat Diusahakan dalam 1 (Satu) Daerah Kabupaten/Kota		12	Bulan	53.240.000	-	Layanan	-	24	Layanan	6.704.420	0	Layanan	-	-	Layanan	-	-	Layanan	-	0	-	-	Layanan	-	sts	-	Dinas Kelautan dan Perikanan	
		03	25	03	2	04	2	Pelayanan Penerbitan Tanda Daftar Kapal Perikanan Berukuran sampai dengan 10 GT	Jum;ah Rekomendasi Tanda Daftar Kapal Perikanan	500	Rekomendasi	53.240.000	-	Rekomendasi	-	100	Rekomendasi	6.704.420	0	Rekomendasi	-	-	Rekomendasi	-	-	Rekomendasi	-	0	-	-	Rekomendasi	-	0	-	Dinas Kelautan dan Perikanan	
																											Rata-rata capaian kinerja (%)		17,42424242	6,52				89,90740741	179,98		
																											Predikat kinerja		ST	SR							
7		03	25	04				PROGRAM PENGELOLAAN PERIKANAN BUDIDAYA	Produksi Ikan Pembudidaya	1,085,47	Ton	2.646.438.060	-	Persen	4.076.495.204	937,61	Ton	2.807.237.000	0	Persen	1.000.741.805	-	Persen	-	100	Persen	1.000.741.805										
		03	25	04	2	02		Pemberdayaan Pembudi Daya Ikan Kecil	Jumlah Kegiatan Pemberdayaan Pembudidaya Ikan Kecil	1	kegiatan	79.860.000	-	kegiatan	-	1	Kegiatan	46.588.450	0	Kegiatan	-	-	Kegiatan	-	-	Kegiatan	-	0	-	-	Kegiatan	-	0	-	Dinas Kelautan dan Perikanan	
		03	25	04	2	02	2	Pelaksanaan Fasilitasi Pembentukan dan Pengembangan Kelembagaan Pembudi Daya Ikan Kecil	Jumlah Kelompok Pembudi Daya Ikan Kecil yang Mengikuti Pembentukan dan Pengembangan Kelembagaan	3	Kelompok	79.860.000	-	Kelompok	-	3	Rekomendasi	46.588.450	0	Rekomendasi	-	-	Rekomendasi	-	-	Rekomendasi	-	0	-	sts	sts	-	sts	-	Dinas Kelautan dan Perikanan	
		03	25	03	2	04		Pengelolaan Pembudidaya Ikan	Jumlah Rumah Tangga Perikanan yang di Bantu	100	Persen	2.566.578.060	-	Persen	4.076.495.204	263	Rumah Tangga Perikanan	2.760.648.550	0	Persen	1.000.741.805	-	Persen	-	-	Persen	1.000.741.805	sts	36,25	-	Persen	5.077.237.009	0	197,82	Dinas Kelautan dan Perikanan	
		03	25	03	2	04	1	Penyediaan Data dan Informasi Pembudidayaan Ikan Dalam 1 (Satu) Daerah Kabupaten/Kota	Jumlah Data dan Informasi Pembudidayaan Ikan dalam 1 (Satu) Daerah Kabupaten/Kota	2	Rekomendasi	26.620.000	-	Rekomendasi	-	2	Rekomendasi	40.444.950	0	Rekomendasi	-	-	Rekomendasi	-	-	Rekomendasi	-	0	-	-	Rekomendasi	-	0	-	Dinas Kelautan dan Perikanan	
		03	25	03	2	04	2	Penyediaan Prasarana Pembudidayaan Ikan dalam 1 (Satu) Daerah Kabupaten/Kota	Jumlah Prasarana Pembudidayaan Ikan dalam 1 (Satu) Daerah Kabupaten/Kota	85	Rekomendasi	1.050.000.000	100	Rekomendasi	2.463.788.917	15	Rekomendasi	2.570.203.600	15	Rekomendasi	940.413.305	-	Rekomendasi	-	15	Rekomendasi	940.413.305	100	36,59	115	Rekomendasi	3.404.202.222	135,294118	324,21	Dinas Kelautan dan Perikanan	
		03	25	03	2	04	3	Penjaminan Ketersediaan Sarana Pembudidayaan Ikan dalam 1 (Satu) Daerah Kabupaten/Kota	Jumlah Sarana Pembudidayaan Ikan dalam 1 (Satu) Daerah Kabupaten/Kota	32	Rekomendasi	1.489.958.060	84	Rekomendasi	1.612.706.287	1	Rekomendasi	150.000.000	1	Rekomendasi	60.328.500	-	Rekomendasi	-	1	Rekomendasi	60.328.500	100	40,22	85	Rekomendasi	1.673.034.787	265,625	112,29	Dinas Kelautan dan Perikanan	
		03	25	03	2	04	5	Pembinaan dan Pemantauan Pembudidayaan Ikan di Darat	Jumlah Pembudidaya yang Memperoleh Pembinaan dan Pemantauan Pembudidayaan Ikan di Darat	-	Rekomendasi	-	-	Rekomendasi	-	0	Rekomendasi	-	0	Rekomendasi	-	-	Rekomendasi	-	-	Rekomendasi	-	tdr	-	-	Rekomendasi	-	tdr	-	Dinas Kelautan dan Perikanan	
																											Rata-rata capaian kinerja (%)		40	16,15				80,16382353	90,62		

No	Sasaran	Kode						Urusan/Bidang Urusan Pemerintahan Daerah dan Program / Kegiatan	Indikator Kinerja Program (Outcome)/Kegiatan (output)	Target Renstra SKPD s>d tahun 2026 (akhir periode Renstra SKPD)			Realisasi Capaian Kinerja Renstra SKPD s/d Tahun 2026			Target Kinerja dan Anggaran RKPD SKPD Tahun 2024			Realisasi Kinerja Pada Semester						Realisasi Capaian Kinerja dan Anggaran RKPD Tahun 2024			Tingkat Capaian Kinerja dan Realisasi Anggaran Renja SKPD Tahun 2024 (%)		Realisasi Kinerja dan Anggaran Renstra SKPD s/d Akhir Tahun 2026			Tingkat Capaian Kinerja dan Realisasi Anggaran Renstra SKPD s/d Tahun 2026 (%)		Unit SKPD Penanggung Jawab	Ket
																		I			II																
										K		Rp.	K		Rp.	K		Rp.	K		Rp.	K		Rp.	K			K		Rp.		K	Rp.				
1	2	3						4	5	6			7			8			9			10			11 = 9+10			12 = 11/8*100		13 = 7 + 11			14 = 13/6*100		14	15
																												Predikat kinerja		ST	SR							
8		03	25	05				PROGRAM PENGAWASAN SUMBER DAYA KELAUTAN DAN PERIKANAN	Berkurangnya Kasus IUU Fishing (%)	75	Persen	100.000.000	-	Persen	-	50	Persen	18.155.900	0	Persen	-	-	Persen	-	100	Persen	-										
		03	25	05	2	01		Pengawasan Sumber Daya Perikanan di Wilayah Sungai, Danau, Waduk, Rawa dan Genangan Air Lainnya yang dapat DiUsahakan dalam kabupaten/ Kota	Jumlah Kabupaten/ Kota yang Diawasi Sumberdaya Perikanannya	10	Kecamatan	100.000.000	-	Kecamatan	-	10	Kecamatan	18.155.900	0	Kecamatan	-	-	Kecamatan	-	-	Kecamatan	-	0	-	-	Kecamatan	-	0	-	Dinas Kelautan dan Perikanan	
		03	25	05	2	01	1	Pengawasan Usaha Perikanan Tangkap di Wilayah Sungai, Danau, Waduk, Rawa, dan Genangan Air Lainnya yang Dapat Diusahakan dalam Kabupaten/Kota	Jumlah Dokumen Hasil Pengawasan Sumber Daya Perikanan Tangkap di Wilayah Sungai, Danau, Waduk, Rawa, dan Genangan Air Lainnya yang Dapat Diusahakan dalam Kabupaten/Kota	1	Dokumen	100.000.000	-	Dokumen	-	1	Dokumen	18.155.900	0	Dokumen	-	-	Dokumen	-	-	Dokumen	-	0	-	-	Dokumen	-	0	-	Dinas Kelautan dan Perikanan	
																												Rata-rata capaian kinerja (%)		0	-							
																												Predikat kinerja		ST	SR							
9		03	25	06				PROGRAM PENGOLAHAN DAN PEMASARAN HASIL PERIKANAN	Jumlah Pelaku Usaha Pengolahan perikanan	50	Irang	-	-	Persen	-	60	Orang	-	0	Persen	-	-	Persen	-	100	Persen	-										
		03	25	06	2	03		Penyediaan dan Penyaluran Bahan Baku Industri Pengolahan Ikan Dalam 1 (Satu) Daerah Kabupaten/ Kota	Terpenuhinya Bahan Baku dan Bahan Pendukung Pengolahan di Kabupaten/Kota	2	Kecamatan	-	-	Kecamatan	-	2	Kecamatan	-	0	Kecamatan	-	-	Kecamatan	-	-	Kecamatan	-	0	-	-	Kecamatan	-	0	-	Dinas Kelautan dan Perikanan	
		03	25	06	2	03	2	Pemberian Fasilitas bagi Pelaku Usaha Perikanan Skala Mikro dan Kecil dalam 1 (Satu) Daerah Kabupaten/Kota	Jumlah Pelaku Usaha Perikanan Skala Mikro dan Kecil dalam 1 (Satu) Daerah Kabupaten/Kota yang Terfasilitasi	50	Pelaku usaha	-	-	Pelaku usaha	-	10	Pelaku Usaha	-	0	Pelaku Usaha	-	-	Pelaku Usaha	-	-	Pelaku Usaha	-	0	-	-	Pelaku Usaha	-	0	-	Dinas Kelautan dan Perikanan	
																												Rata-rata capaian kinerja (%)		0	-							
																												Predikat kinerja		ST	SR							
JUMLAH ANGGARAN DAN REALISASI DARI SELURUH PROGRAM												13.295.493.531			9.202.305.220			7.380.006.215			2.572.370.401			-			2.572.370.401									
TOTAL RATA-RATA CAPAIAN KINERJA DAN ANGGARAN DARI SELURUH PROGRAM (PROGRAM 1 s.d. PROGRAM 9)																														18,58	8,34				54,83	43,06		
PREDIKAT KINERJA DARI SELURUH PROGRAM (PROGRAM 1 s.d. PROGRAM 9)																														ST	SR							

Evaluasi Hasil Dokumen RKPK Nagan Raya
Semester I Tahun 2024

No	Sasaran	Kode						Urusan/Bidang Urusan Pemerintahan Daerah dan Program / Kegiatan	Indikator Kinerja Program (Outcome)/Kegiatan (output)	Target Renstra SKPD s>d tahun 2026 (akhir periode Renstra SKPD)			Realisasi Capaian Kinerja Renstra SKPD s/d Tahun 2026			Target Kinerja dan Anggaran RKPD SKPD Tahun 2024			Realisasi Kinerja Pada Semester						Realisasi Capaian Kinerja dan Anggaran RKPD Tahun 2024			Tingkat Capaian Kinerja dan Realisasi Anggaran Renja SKPD Tahun 2024 (%)		Realisasi Kinerja dan Anggaran Renstra SKPD s/d Akhir Tahun 2026			Tingkat Capaian Kinerja dan Realisasi Anggaran Renstra SKPD s/d Tahun 2026 (%)		Unit SKPD Penanggung Jawab	Ket
																		I			II														
										K		Rp.	K		Rp.	K		Rp.	K		Rp.	K		Rp.	K		Rp.	K		Rp.	K		Rp.	K			
1	2	3						4	5	6			7			8			9			10			11 = 9+10			12 = 11/8*100		13 = 7 + 11			14 = 13/6*100		14	15
								DINAS PERTANIAN DAN PETERNAKAN																													
1	Meningkatnya Nilai SAKIP	03	27	01				**PROGRAM PENUNJANG URUSAN PEMERINTAHAN DAERAH KABUPATEN/ KOTA**	**Nilai SAKIP**	**8**	**Nilai Sakip**	**12.347.825**	**-**	**Persen**	**10.496.592.011**	**50**	**CC Nilai**	**11.307.414.700**	**-**	**Persen**	**5.448.798.101**	**-**	**Persen**	**-**	**100**	**Persen**	**5.448.798.101**										
		03	**27**	**01**	**2**	**01**		**Perencanaan Penggganggaran, dan Evaluasi Kinerja Perangkat Daerah**	**Terlaksanannya perencanaan, Penganggaran dan Evaluasi Kinerja**	**-**	**Dokumen**	**17.364**	**-**	**Dokumen**	**25.000.000**	**1**	**Dokumen**	**34.634.375**	**-**	**Dokumen**	**9.347.960**	**-**	**Dokumen**	**-**	**-**	**Dokumen**	**9.347.960**	**0**	**26,99**	**-**	**Dokume**	**34.347.960**	**tdr**	**197.811,33**	**Dinas Pertanian dan Peternakan**	
		03	27	01	2	01	01	Penyusunan Dokumen Perencanaan Perangkat Daerah	Jumlah Dokumen Perencanaan Perangkat Daerah	1	Dokumen	11.576	-	Dokumen	25.000.000	2	Dokumen	31.729.375	1	Dokumen	8.621.710	-	Dokumen	-	1	Dokumen	8.621.710	50	27,17	1	Dokume	33.621.710	100	290.443,24	Dinas Pertanian dan Peternakan	
		03	27	01	2	01	02	Koordinasi dan penyusunan laporan Capaian Kinerja dan ihktisar realisasi Kinerja SKPD	Jumlah laporan capaian kinerja SKPD	1	Laporan	5.788	-	Laporan	-	1	Laporan	2.905.000	1	Laporan	726.250	-	Laporan	-	1	Laporan	726.250	100	25,00	1	Laporan	726.250	100	12.547,51	Dinas Pertanian dan Peternakan	
		03	**27**	**01**	**2**	**02**		**Administrasi Keuangan Perangkat Daerah**	**Terlaksanannya Peningkatan Administrasi Keuangan Perangkat Daerah**	**100**	**Persen**	**10.255.400**	**-**	**Persen**	**9.632.800.237**	**100**	**Persen**	**10.469.785.800**	**-**	**Persen**	**5.217.808.262**	**-**	**Persen**	**-**	**-**	**Persen**	**5.217.808.262**	**0**	**49,84**	**-**	**Persen**	**14.850.608.499**	**0**	**144.807,70**	**Dinas Pertanian dan Peternakan**	
		03	27	01	2	02	01	Penyediaan Gaji dan Tunjangan ASN	Jumlah Orang yang Menerima Gaji dan Tunjangan ASN	12	Bulan	9.839.813	12	Bulan	9.418.583.637	12	Bulan	10.394.946.450	6	Bulan	5.156.531.509	-	Bulan	-	6	Bulan	5.156.531.509	50	49,61	18	Bulan	14.575.115.146	150	148.123,90	Dinas Pertanian dan Peternakan	
		03	27	01	2	02	02	Penyediaan Administrasi Pelaksanaan Tuga	Jumlah dokumen hasil penyediaan administrasi pelaksanaan tugas ASN	1	Dokumen	114.605	1	Dokumen	148.160.000	1	Dokumen	6.729.375	1	Dokumen	47.210.000	-	Dokumen	-	1	Dokumen	47.210.000	100	701,55	2	Dokume	195.370.000	200	170.472,49	Dinas Pertanian dan Peternakan	
		03	27	01	2	02	04	Koordinasi dan Pelaksanaan Akuntansi SKPD	Jumlah Dokumen Koordinasi dan Pelaksanaan Akuntansi SKPD	1	Dokumen	289.406	-	Dokumen	-	2	Dokumen	5.755.350	1	Dokumen	1.438.838	-	Dokumen	-	1	Dokumen	1.438.838	50	25,00	1	Dokume	1.438.838	100	497,17	Dinas Pertanian dan Peternakan	
		03	27	01	2	02	05	Koordinasi dan Penyusunan Laporan Akhir Tahun SKPD	Tersusunnya laporan akhir tahun SKPD	1	Laporan	11.576	1	Laporan	66.056.600	2	Laporan	52.056.600	1	Laporan	10.056.600	-	Laporan	-	1	Laporan	10.056.600	50	19,32	2	Laporan	76.113.200	200	657.508,64	Dinas Pertanian dan Peternakan	
		03	27	01	2	02	07	Koordinasi dan Penyusunan Laporan Keuangan Bulanan/ Triwulanan/ Semesteran SKPD	Jumlah Laporan Keuangan Bulanan/ Triwulanan/ Semesteran SKPD dan Laporan Koordinasi Penyusunan Laporan Keuangan Bulanan/Triwulana n/Semesteran SKPD	-	Laporan		-	Laporan		2	Laporan	10.298.025	1	Laporan	2.571.315		Laporan	-	1	Laporan	2.571.315	50	24,97	1	Laporan	2.571.315	tdr	tdr	Dinas Pertanian dan Peternakan	
		03	**27**	**01**	**2**	**06**		**Administrasi Umum Perangkat Daerah**	**Terlaksananya Peningkatan Administrasi Umum Perangkat daerah**	**-**	**Paket**	**497.826**	**-**	**Paket**	**488.703.094**	**1**	**Paket**	**305.419.646**	**-**	**Paket**	**79.221.764**	**-**	**Paket**	**-**	**-**	**Paket**	**79.221.764**	**0**	**25,94**	**-**	**Paket**	**567.924.858**	**tdr**	**114.081,00**	**Dinas Pertanian dan Peternakan**	
		03	27	01	2	06	01	Penyediaan Komponen Instalasi Listrik/Penerangan Kantor	Tersediannya jasa komunikasi SDA dan Listrik	1	Paket	19.680	1	Paket	29.522.421	1	Paket	7.500.960	1	Paket	1.858.720	-	Paket	-	1	Paket	1.858.720	100	24,78	2	Paket	31.381.141	200	159.457,02	Dinas Pertanian dan Peternakan	
		03	27	01	2	06	02	Penyediaan Peralatan dan Perlengkapan kantor	Tersedianya Peralatan kantor	1	Paket	17.364	1	Paket	76.240.000	1	Paket	22.700.000	1	Paket	1.200.000	-	Paket	-	1	Paket	1.200.000	100	5,29	2	Paket	77.440.000	200	445.980,19	Dinas Pertanian dan Peternakan	
		03	27	01	2	06	04	Penyediaan Bahan Logistik Kantor	Jumlah Paket Bahan Logistik Kantor yang Disediakan	1	Paket	122.708	1	Paket	129.193.637	1	Paket	94.946.986	1	Paket	36.319.384	-	Paket	-	1	Paket	36.319.384	100	38,25	2	Paket	165.513.021	200	134.883,64	Dinas Pertanian dan Peternakan	
		03	27	01	2	06	05	Penyediaan Barang Cetakan dan Penggandaan	Jumlah Paket Barang Cetakan dan Penggandaan yang Disediakan	1	Paket	26.620	1	Paket	8.611.513	1	Paket	10.104.000	1	Paket	2.500.000	-	Paket	-	1	Paket	2.500.000	100	24,74	2	Paket	11.111.513	200	41.741,22	Dinas Pertanian dan Peternakan	
		03	27	01	2	06	08	Fasilitasi Kunjungan Tamu	Jumlah Laporan Fasilitasi Kunjungan Tamu	1	Laporan	86.515	1	Laporan	89.678.000	1	Laporan	54.037.700	1	Laporan	13.496.660	-	Laporan	-	1	Laporan	13.496.660	100	24,98	2	Laporan	103.174.660	200	119.256,38	Dinas Pertanian dan Peternakan	
		03	27	01	2	06	09	Penyelenggaraan Rapat Koordinasi dan Konsultasi SKPD	Jumlah Laporan Penyelenggaraan Rapat Koordinasi dan Konsultasi SKPD	1	Laporan	224.939	1	Laporan	155.457.523	2	Laporan	116.130.000	1	Laporan	23.847.000	-	Laporan	-	1	Laporan	23.847.000	50	20,53	2	Laporan	179.304.523	200	79.712,51	Dinas Pertanian dan Peternakan	
		03	**27**	**01**	**2**	**07**		**Pengadaan Barang Milik Daerah Penunjang Urusan Pemerintah Daerah**	**lancarnya Urusan Pemerintah Daerah**	**100**	**Persen**	**266.200**	**100**	**Persen**	**-**	**100**	**Persen**	**-**	**100**	**Persen**	**-**	**100**	**Persen**	**-**	**200**	**Persen**	**-**	**200**	**-**	**300**	**Persen**	**-**	**300**	**-**	**Dinas Pertanian dan Peternakan**	

No	Sasaran	Kode						Urusan/Bidang Urusan Pemerintahan Daerah dan Program / Kegiatan	Indikator Kinerja Program (Outcome)/Kegiatan (output)	Target Renstra SKPD s>d tahun 2026 (akhir periode Renstra SKPD)			Realisasi Capaian Kinerja Renstra SKPD s/d Tahun 2026			Target Kinerja dan Anggaran RKPD SKPD Tahun 2024			Realisasi Kinerja Pada Semester						Realisasi Capaian Kinerja dan Anggaran RKPD Tahun 2024			Tingkat Capaian Kinerja dan Realisasi Anggaran Renja SKPD Tahun 2024 (%)		Realisasi Kinerja dan Anggaran Renstra SKPD s/d Akhir Tahun 2026			Tingkat Capaian Kinerja dan Realisasi Anggaran Renstra SKPD s/d Tahun 2026 (%)		Unit SKPD Penanggung Jawab	Ket
										K		Rp.	K		Rp.	K		Rp.	I			II			K		Rp.	K	Rp.	K		Rp.	K	Rp.		
																			K		Rp.	K		Rp.												
1	2	3						4	5	6			7			8			9			10			11 = 9+10			12 = 11/8*100		13 = 7 + 11			14 = 13/6*100		14	15
		03	27	01	2	07	02	Pengadaan Kendaraan dinas Operasional atau lapangan	Tersedianya Pengadaan Kendaraan dinas Operasional atau lapangan	1	Paket	266.200	-	Paket	-	-	Paket	-	-	Paket	-	-	Paket	-	-	Paket	-	tdr	-	-	Paket	-	0	-	Dinas Pertanian dan Peternakan	
		03	**27**	**01**	**2**	**08**		**Penyediaan Jasa Penunjang Urusan Pemerintah Daerah**	**Meningkatnya Pelayanan Urusan Pemerintahan Daerah**	**-**	**Laporan**	**1.012.891**	**-**	**Laporan**	**293.507.850**	**1**	**Laporan**	**353.154.879**	**-**	**Laporan**	**134.141.369**	**-**	**Laporan**	**-**	**-**	**Laporan**	**134.141.369**	**0**	**37,98**	**-**	**Laporan**	**427.649.219**	**tdr**	**42.220,66**	**Dinas Pertanian dan Peternakan**	
		03	27	01	2	08	01	Penyediaan Jasa Surat Menyurat	Jumlah Laporan Penyediaan Jasa Surat Menyurat	1	Laporan	13.310	1	Laporan	54.268.600	2	Laporan	20.504.215	1	Laporan	5.060.420	-	Laporan	-	1	Laporan	5.060.420	50	24,68	2	Laporan	59.329.020	200	445.747,71	Dinas Pertanian dan Peternakan	
		03	27	01	2	08	02	Penyediaan Jasa Komunikasi, Sumber Daya Air dan Listrik	Jumlah Laporan Penyediaan Jasa Komunikasi, Sumber Daya Air dan Listrik yang Disediakan	1	Laporan	267.531	1	Laporan	130.518.422	2	Laporan	196.592.730	1	Laporan	27.629.216	-	Laporan	-	1	Laporan	27.629.216	50	14,05	2	Laporan	158.147.638	200	59.113,76	Dinas Pertanian dan Peternakan	
		03	27	01	2	08	04	Penyediaan Jasa Pelayanan Umum Kantor	Jumlah Laporan Penyediaan Jasa Pelayanan Umum Kantor yang Disediakan	1	Laporan	732.050	1	Laporan	108.720.828	2	Laporan	136.057.934	1	Laporan	101.451.733	-	Laporan	-	1	Laporan	101.451.733	50	74,57	2	Laporan	210.172.561	200	28.710,14	Dinas Pertanian dan Peternakan	
		03	**27**	**01**	**2**	**09**		**Pemeliharaan Barang Milik Daerah Penunjang Urusan Pemerintahan Daerah**	**Terpeliharannya Barang Milik Daerah**	**100**	**Persen**	**298.144**	**-**	**Persen**	**56.580.830**	**100**	**Persen**	**144.420.000**	**-**	**Persen**	**8.278.746**	**-**	**Persen**	**-**	**-**	**Persen**	**8.278.746**	**0**	**5,73**	**-**	**Persen**	**64.859.576**	**0**	**21.754,45**	**Dinas Pertanian dan Peternakan**	
		03	27	01	2	09	02	Penyediaan Jasa Pemeliharaan, Biaya Pemeliharaan, Pajak dan Perizinan Kendaraan Dinas Operasional atau Lapangan	Jumlah Kendaraan Dinas Operasional atau Lapangan yang Dipelihara dan dibayarkan Pajak dan Perizinannya	1	Unit	55.902	2	Unit	34.580.830	2	Unit	10.200.000	-	Unit	-	-	Unit	-	-	Unit	-	0	-	2	Unit	34.580.830	200	61.859,74	Dinas Pertanian dan Peternakan	
		03	27	01	2	09	6	Pemeliharaan Peralatan dan Mesin Lainnya	Jumlah Peralatan dan Mesin Lainnya yang Dipelihara	1	Unit	42.592	1	Unit	22.000.000	1	Unit	34.620.000	2	Unit	8.278.746	-	Unit	-	2	Unit	8.278.746	200	23,91	3	Unit	30.278.746	300	71.090,22	Dinas Pertanian dan Peternakan	
		03	27	01	2	09	9	Pemeliharaan/Rehabilitasi Gedung Kantor dan Bangunan Lainnya	Tersedianya Pemeliharaan/Rehabilitasi Gedung Kantor dan Bangunan Lainnya	1	Unit	199.650	-	Unit	-	1	Unit	99.600.000	-	Unit	-	-	Unit	-	-	Unit	-	0	-	-	Unit	-	0	-	Dinas Pertanian dan Peternakan	
																									Rata-rata capaian kinerja (%)			62,00	49,80				156,82	137.912,82		
																									Predikat kinerja			ST	SR							
2	**Meningkatnya Kontribusi Sektor Pertanian**	**03**	**27**	**02**				**PROGRAM PENYEDIAAN DAN PENGEMBANGAN SARANA PERTANIAN**	**Produksi Sktor Pertanian Palawija**	**100**	**Persen**	**4.196.391**	**-**	**Persen**	**1.944.605.600**	**100**	**Persen**	**129.749.499**	**-**	**Persen**	**-**	**-**	**Persen**	**-**	**-**	**Persen**	**-**										
		03	**27**	**02**	**2**	**01**		**Pengawasan Penggunaan Sarana Pertanian**	**Terjadinya Pengawasan Terhadap Sarana Pertaniaan**	**1**	**Laporan**	**173.644**	**-**	**Laporan**	**25.000.000**	**1**	**Laporan**	**129.749.499**	**-**	**Laporan**	**-**	**-**	**Laporan**	**-**	**-**	**Laporan**	**-**	**0**	**-**	**-**	**Laporan**	**25.000.000**	**0**	**14.397,27**	**Dinas Pertanian dan Peternakan**	
		03	27	02	2	01	1	Pengawasan Penggunaan Sarana Pendukung Pertanian Sesuai dengan Komoditas, Teknologi dan Spesifik Lokasi	Jumlah Pengawasan Penggunaan Sarana Pendukung Pertanian Sesuai dengan Komoditas, Teknologi dan Spesifik Lokasi	1	Laporan	173.644	1	Laporan	25.000.000	2	Laporan	129.749.499	-	Laporan	-	-	Laporan	-	-	Laporan	-	0	-	1	Laporan	25.000.000	100	14.397,27	Dinas Pertanian dan Peternakan	
		03	**27**	**02**	**2**	**06**		**Penyediaan Benih/ Bibit Ternak dan Hijauan Pakan ternak yang Sumbernya dari Daerah Kabupaten / Kota Laninnya**	**Meningkatnya Sarana Pertanian**	**1**	**Ekor**	**4.022.747**	**-**	**Ekor**	**1.919.605.600**	**1**	**Ekor**	**-**	**-**	**Ekor**	**-**	**-**	**Ekor**	**-**	**-**	**Ekor**	**-**	**0**	**-**	**-**	**Ekor**	**1.919.605.600**	**0**	**47.718,78**	**Dinas Pertanian dan Peternakan**	
		03	27	02	2	06	1	Pengadaan Benih/Bibit Ternak yang Sumbernya dari Daerah Kabupaten/Kota Lain	Tersedianya Benih/Bibit Ternak dan hijauan pakan ternak dalam Kabupaten Nagan Raya	1	Ekor	4.022.747	-	Ekor	1.919.605.600	1	Ekor	-	-	Ekor	-	-	Ekor	-	-	Ekor	-	0	-	-	Ekor	1.919.605.600	0	47.718,78	Dinas Pertanian dan Peternakan	
																									Rata-rata capaian kinerja (%)			0	-				25	31.058		
																									Predikat kinerja			ST	SR							
3	**Meningkatnya Kinerja Sistem Irigasi untuk Memenuhi Kebutuhan Masyarakat Tani**	**03**	**27**	**03**				**PROGRAM PENYEDIAAN DAN PENGEMBANGAN PRASARANA PERTANIAN**	**Persentase Irigasi Kabupaten Dalam Kondisi Baik**	**32,82**	**Persen**	**11.678.913**	**-**	**Persen**	**3.664.924.646**	**13**	**Unit**	**6.820.144.315**	**-**	**Persen**	**836.524.934**	**-**	**Persen**	**-**	**100**	**Persen**	**836.524.934**										
		03	**27**	**03**	**2**	**01**		**Pengembangan Prasarana Pertanian**	**Jumlah Prasarana Pertanian yang dilakukan Pengembangan**	**1**	**Laporan**	**521.087**	**-**	**Laporan**	**-**	**1**	**Laporan**	**476.508.485**	**-**	**Laporan**	**184.200.000**	**-**	**Laporan**	**-**	**-**	**Laporan**	**184.200.000**	**0**	**38,66**	**-**	**Laporan**	**184.200.000**	**0**	**35.349,18**	**Dinas Pertanian dan Peternakan**	
		03	27	03	2	01	03	Koordinasi dan Sinkronisasi Prasarana Pendukung Pertanian Lainnya	Jumlah Koordinasi dan Sinkronisasi Prasarana Pendukung Pertanian Lainnya	1	Laporan	521.087	1	Laporan	906.071.564	2	Laporan	476.508.485	1	Laporan	184.200.000	-	Laporan	-	1	Laporan	184.200.000	50	38,66	2	Laporan	1.090.271.564	200	209.230,24	Dinas Pertanian dan Peternakan	
		03	**27**	**03**	**2**	**02**		**Pembangunan Prasarana Pertanian**	**Jumlah Prasarana Pertanian yang dilakukan Pembangunan**	**-**	**Unit**	**10.873.050**	**-**	**Unit**	**3.475.488.246**	**1**	**Unit**	**5.435.703.830**	**-**	**Unit**	**552.534.934**	**-**	**Unit**	**-**	**-**	**Unit**	**552.534.934**	**0**	**10,16**	**-**	**Unit**	**4.028.023.180**	**tdr**	**37.045,94**	**Dinas Pertanian dan Peternakan**	

No	Sasaran	Kode						Urusan/Bidang Urusan Pemerintahan Daerah dan Program / Kegiatan	Indikator Kinerja Program (Outcome)/Kegiatan (output)	Target Renstra SKPD s>d tahun 2026 (akhir periode Renstra SKPD)			Realisasi Capaian Kinerja Renstra SKPD s/d Tahun 2026			Target Kinerja dan Anggaran RKPD SKPD Tahun 2024			Realisasi Kinerja Pada Semester						Realisasi Capaian Kinerja dan Anggaran RKPD Tahun 2024			Tingkat Capaian Kinerja dan Realisasi Anggaran Renja SKPD Tahun 2024 (%)		Realisasi Kinerja dan Anggaran Renstra SKPD s/d Akhir Tahun 2026			Tingkat Capaian Kinerja dan Realisasi Anggaran Renstra SKPD s/d Tahun 2026 (%)		Unit SKPD Penanggung Jawab	Ket
										K		Rp.	K		Rp.	K		Rp.	I			II			K		Rp.	K	Rp.	K		Rp.	K	Rp.		
1	2	3						4	5	6			7			8			9			10			11 = 9+10			12 = 11/8*100		13 = 7 + 11			14 = 13/6*100		14	15
		03	27	03	2	02	01	Pembangunan, Rehabilitasi dan Pemeliharaan Jaringan Irigasi Usaha Tani	Tersedianya Pembangunan, Rehabilitasi, dan Pemeliharaan jaringan irigasi usaha tani	1	Unit	4.410.000	2	Unit	279.621.593	-	Unit	-	-	Unit	-	-	Unit	-	-	Unit	-	tdr	-	2	Unit	279.621.593	200	6.340,63	Dinas Pertanian dan Peternakan	
		03	27	03	2	02	03	Pembangunan, Rehabilitasi dan Pemeliharaan Jalan Usaha Tani	Tersedianya Pembangunan, Rehabilitasi, dan Pemeliharaan Jalan Usaha tani	1	Unit	4.410.000	9	Unit	1.168.708.424	-	Unit	-	-	Unit	-	-	Unit	-	-	Unit	-	tdr	-	9	Unit	1.168.708.424	900	26.501,32	Dinas Pertanian dan Peternakan	
		03	27	03	2	02	04	Pembangunan, Rehabilitasi, dan Pemeliharaan Dam parit	Tersedianya Pembangunan, Rehabilitasi, dan Pemeliharaan Dam parit	1	Unit	1.653.750	-	Unit	-	-	Unit	-	-	Unit	-	-	Unit	-	-	Unit	-	tdr	-	-	Unit	-	0	-	Dinas Pertanian dan Peternakan	
		03	27	03	2	02	09	Pembangunan, Rehabilitasi dan Pemeliharaan Prasarana Pertanian Lainnya	Jumlah Prasarana Pertanian Lainnya yang Dibangun, Direhabilitasi dan Dipelihara	1	Unit	399.300	13	Unit	2.027.158.229	12	Unit	4.863.931.600	1	Unit	539.529.044	-	Unit	-	1	Unit	539.529.044	8,333333	11,09	14	Unit	2.566.687.273	1400	642.796,71	Dinas Pertanian dan Peternakan	
		03	27	03	2	02	10	Rehabilitasi dan Pemeliharaan Jaringan Irigasi Usaha Tani	Jumlah jaringan irigasi usaha tani yang direhabilitasi							12	Unit	571.772.230	1	Unit	13.005.890															
		03	**27**	**03**	**2**	**04**		**Pengembangan Lahan Pengembalaan Umum**	**Tersedianya Lahan Gembala**	**5**	**Hektar**	**284.776**	**-**	**Hektar**	**189.436.400**	**5**	**Hektar**	**907.932.000**	**-**	**Hektar**	**99.790.000**	**-**	**Hektar**	**-**	**-**	**Hektar**	**99.790.000**	**0**	**10,99**	**-**	**Hektar**	**289.226.400**	**0**	**101.562,77**	**Dinas Pertanian dan Peternakan**	
		03	27	03	2	04	2	Pengelolaan Lahan Penggembalaan Umum	Luas Lahan Penggembalaan Umum yang Dikelola	5	Hektar	284.776	5	Hektar	189.436.400	5	Hektar	907.932.000	5	Hektar	99.790.000	-	Hektar	-	5	Hektar	99.790.000	100	10,99	10	Hektar	289.226.400	200	101.562,77	Dinas Pertanian dan Peternakan	
																										Rata-rata capaian kinerja (%)			26,39	13,39				362,5	128,932		
																										Predikat kinerja			ST	SR						
4		**03**	**27**	**04**				**PROGRAM PENGENDALIAN KESEHATAN HEWAN DAN KESEHATAN MASYARAKAT VETERNER**	**Populasi Ternak Besar(Sapi dan Kerbau)**	**100**	**Persen**	**622.770**	**-**	**Persen**	**201.209.892**	**100**	**Persen**	**137.475.000**	**-**	**Persen**	**-**	**-**	**Persen**	**-**	**-**	**Persen**	**-**										
		03	**27**	**04**	**2**	**01**		**Penjaminan Kesehatan Hewan, Penutupan dan Pembukaan Daerah Wabah Penyakit Hewan Mebular dalam Kabupaten/Kota**	**Terlaksananya Kesehatan Hewan**	**1**	**Laporan**	**289.406**	**-**	**Laporan**	**137.409.892**	**2**	**Laporan**	**72.475.000**	**-**	**Laporan**	**-**	**-**	**Laporan**	**-**	**-**	**Laporan**	**-**	**0**	**-**	**-**	**Laporan**	**137.409.892**	**0**	**47.479,97**	**Dinas Pertanian dan Peternakan**	
		03	27	04	2	01	3	Penanggulangan Daerah Terdampak Wabah Penyakit Hewan Menular	Jumlah Daerah Terdampak Wabah yang Terkendali	1	Laporan	289.406	1	Laporan	137.409.892	2	Laporan	72.475.000	-	Laporan	-	-	Laporan	-	-	Laporan	-	0	-	1	Laporan	137.409.892	100	47.479,97	Dinas Pertanian dan Peternakan	
		03	**27**	**04**	**2**	**03**		**Pengelolaan Pelayanan Jasa Laboratorium an jasa Medik Veteriner dalam daerah Kabupaten/ Kota**	**Terkelolanya Layanan Laboratorium Medik Veteriner**	**1**	**Laporan**	**333.364**	**-**	**Laporan**	**63.800.000**	**2**	**Laporan**	**65.000.000**	**-**	**Laporan**	**-**	**-**	**Laporan**	**-**	**-**	**Laporan**	**-**	**0**	**-**	**-**	**Laporan**	**63.800.000**	**0**	**19.138,24**	**Dinas Pertanian dan Peternakan**	
		03	27	04	2	03	2	Penyediaan Pelayanan Jasa Medik Veterinер	Jumlah Pelayanan Jasa Medik Veteriner	1	Laporan	333.364	1	Laporan	63.800.000	2	Laporan	65.000.000	-	Laporan	-	-	Laporan	-	-	Laporan	-	0	-	1	Laporan	63.800.000	100	19.138,24	Dinas Pertanian dan Peternakan	
																										Rata-rata capaian kinerja (%)			0	-				50	33.309		
																										Predikat kinerja			ST	SR						
5		**03**	**27**	**05**				**PROGRAM PENGENDALIAN DAN PENANGGULANGAN BENCANA PERTANIAN**	**Produktivitas Padi**	**104.490,14**	**Ton**	**133.100**	**-**	**Persen**	**300.230.747**	**100**	**Persen**	**214.800.000**	**-**	**Persen**	**-**	**-**	**Persen**	**-**	**-**	**Persen**	**-**				**Persen**					
		03	**27**	**05**	**2**	**01**		**Pengendalian dan Penanggulanga Bencana Pertanian Kabupaten/Kota**	**Tersedianya bahan/alat/obat Pengedalian OPT**	**1**	**Paket**	**133.100**	**-**	**Paket**	**300.230.747**	**1**	**Paket**	**214.800.000**	**-**	**Paket**	**-**	**-**	**Paket**	**-**	**-**	**Paket**	**-**	**0**	**-**	**-**	**Paket**	**300.230.747**	**0**	**225.567,80**	**Dinas Pertanian dan Peternakan**	
		03	27	05	2	01	1	Pengendalian Organisme Pengganggu Tumbuhan (OPT) Tanaman Pangan, Hortikultura, dan Perkebunan	Jumlah Luas Serangan Organisme Pengganggu Tumbuhan (OPT) Tanaman Pangan, Hortikultura, dan Perkebunan yang Dikendalikan	1	Hektar	133.100	1	Hektar	150.000.000	5	Hektar	214.800.000	-	Hektar	-	-	Hektar	-	-	Hektar	-	0	-	1	Hektar	150.000.000	100	112.697,22	Dinas Pertanian dan Peternakan	
		03	27	05	2	01	4	Penanggulangan Bencana Non Alam yang Bersifat Zoonosis	Jumlah Wilayah Penanggulangan Bencana Non Alam yang Bersifat Zoonosis	1	Laporan	-	1	Laporan	150.230.747	-	Laporan	-	-	Laporan	-	-	Laporan	-	-	Laporan	-	tdr	-	1	Laporan	150.230.747	100	-	Dinas Pertanian dan Peternakan	
																										Rata-rata capaian kinerja (%)			0	-				66,666667	112.755		
																										Predikat kinerja			ST	SR						
6		**03**	**27**	**07**				**PROGRAM PENYULUHAN PERTANIAN**	**Cakupan Bina Kelompok Petani**	**100**	**Persen**	**943.343**	**-**	**Persen**	**488.229.009**	**53,94**	**Persen**	**251.252.846**	**-**	**Persen**	**26.343.000**	**-**	**Persen**	**-**	**100**	**Persen**	**26.343.000**									
		03	**27**	**07**	**2**	**01**		**Pelaksanaan Penyuluhan Pertanian**	**Penyuluhan Pertanian Menjadi Lebih Merata di Masyarakat**	**-**	**Unit**	**943.343**	**-**	**Unit**	**488.229.009**	**10**	**Unit**	**251.252.846**	**-**	**Unit**	**26.343.000**	**-**	**Unit**	**-**	**-**	**Unit**	**26.343.000**	**0**	**10,48**	**-**	**Unit**	**514.572.009**	**tdr**	**54.547,71**	**Dinas Pertanian dan Peternakan**	

No	Sasaran	Kode						Urusan/Bidang Urusan Pemerintahan Daerah dan Program / Kegiatan	Indikator Kinerja Program (Outcome)/Kegiatan (output)	Target Renstra SKPD s>d tahun 2026 (akhir periode Renstra SKPD)			Realisasi Capaian Kinerja Renstra SKPD s/d Tahun 2026			Target Kinerja dan Anggaran RKPD SKPD Tahun 2024			Realisasi Kinerja Pada Semester						Realisasi Capaian Kinerja dan Anggaran RKPD Tahun 2024			Tingkat Capaian Kinerja dan Realisasi Anggaran Renja SKPD Tahun 2024 (%)		Realisasi Kinerja dan Anggaran Renstra SKPD s/d Akhir Tahun 2026			Tingkat Capaian Kinerja dan Realisasi Anggaran Renstra SKPD s/d Tahun 2026 (%)		Unit SKPD Penanggung Jawab	Ket
																		I			II														
										K		Rp.	K		Rp.	K		Rp.	K		Rp.	K		Rp.	K		Rp.	K	Rp.	K		Rp.	K	Rp.		
1	2	3						4	5	6			7			8			9			10			11 = 9+10			12 = 11/8*100		13 = 7 + 11			14 = 13/6*100		14	15
		03	27	07	2	01	1	Peningkatan Kapasitas Kelembagaan Penyuluhan Pertanian di Kecamatan dan Desa	Jumlah Kelembagaan Penyuluhan Pertanian di Kecamatan dan Desa yang Ditingkatkan Kapasitasnya	10	Unit	818.672	38	Unit	373.229.009	10	Unit	208.832.846	10	Unit	26.343.000	-	Unit	-	10	Unit	26.343.000	100	12,61	48	Unit	399.572.009	480	48.807,34	Dinas Pertanian dan Peternakan	
		03	27	07	2	01	2	Pengembangan Kapasitas Kelembagaan Petani di Kecamatan dan Desa	Jumlah Kelembagaan Petani di Kecamatan dan Desa yang Ditingkatkan Kapasitasnya	1	Unit	124.671	100	Unit	115.000.000	10	Unit	42.420.000	-	Unit	-	-	Unit	-	-	Unit	-	0	-	100	Unit	115.000.000	10000	92.242,78	Dinas Pertanian dan Peternakan	
																										Rata-rata capaian kinerja (%)		33,33	7,70				5240	65.199		
																										Predikat kinerja		ST	R							
JUMLAH ANGGARAN DAN REALISASI DARI SELURUH PROGRAM												**29.922.342**			**17.095.791.905**			**18.860.836.360**			**6.311.666.035**			**-**			**6.311.666.035**									
TOTAL RATA-RATA CAPAIAN KINERJA DAN ANGGARAN DARI SELURUH PROGRAM (PROGRAM 1 s.d. PROGRAM 6)																												**20,29**	**11,50**				**983,49747**	**84861,1**		
PREDIKAT KINERJA DARI SELURUH PROGRAM (PROGRAM 1 s.d. PROGRAM 6)																												**ST**	**SR**							

Evaluasi Hasil Dokumen RKPK Nagan Raya
Semester I Tahun 2024

No	Sasaran	Kode						Urusan/Bidang Urusan Pemerintahan Daerah dan Program / Kegiatan	Indikator Kinerja Program (Outcome)/Kegiatan (output)	Target Renstra SKPD s>d tahun 2026 (akhir periode Renstra SKPD)			Realisasi Capaian Kinerja Renstra SKPD s/d Tahun 2026			Target Kinerja dan Anggaran RKPD SKPD Tahun 2024			Realisasi Kinerja Pada Semester						Realisasi Capaian Kinerja dan Anggaran RKPD Tahun 2024			Tingkat Capaian Kinerja dan Realisasi Anggaran Renja SKPD Tahun 2024 (%)		Realisasi Kinerja dan Anggaran Renstra SKPD s/d Akhir Tahun 2026			Tingkat Capaian Kinerja dan Realisasi Anggaran Renstra SKPD s/d Tahun 2026 (%)		Unit SKPD Penanggung Jawab	Ket
																		I			II																
										K		Rp.	K		Rp.	K		Rp.	K		Rp.	K		Rp.	K		Rp.	K		Rp.	K		Rp.	K		Rp.	K	Rp.		
1	2	3						4	5	6			7			8			9			10			11 = 9+10			12 = 11/8*100		13 = 7 + 11			14 = 13/6*100		14	15
								DINAS PERKEBUNAN																														
1	Meningkatnya Nilai SAKIP	3	27	1				**PROGRAM PENUNJANG URUSAN PEMERINTAHAN DAERAH KABUPATEN/ KOTA**	**NILAI SAKIP**	**100**	**Persen**	**3.991.439.362**	**-**	**Persen**	**5.488.702.281**	**50**	**CC Nilai**	**2.795.852.857**	**-**	**Persen**	**1.632.371.440**	**-**	**Persen**	**-**	**100**	**Persen**	**1.632.371.440**											**DISBUN**	
		3	**27**	**01**	**2**	**01**		**Perencanaan, Penganggaran, dan Evaluasi Kinerja Perangkat Daerah**	**Jumlah Dokumen Perencanaan Perangkat Daerah**	**-**	**Dokumen**	**-**	**-**	**Dokumen**	**-**	**1**	**Dokumen**	**-**	**-**	**Dokumen**	**-**	**-**	**Dokumen**	**-**	**-**	**Dokumen**	**-**	**0**	**-**	**-**	**Dokumen**	**-**	**tdr**	**-**	**DISBUN**	
		3	27	01	2	01	1	Penyusunan Dokumen Perencanaan Perangkat Daerah	Jumlah Dokumen Perencanaan Perangkat Daerah	-	Dokumen	-	-	Dokumen	-	1	Dokumen	-	-	Dokumen	-	-	Dokumen	-	-	Dokumen	-	0	-	-	Dokumen	-	tdr	-	DISBUN	
		3	**27**	**01**	**2**	**02**		**Administrasi Keuangan Perangkat Daerah**	**Persentase ASN Yang Memiliki Kesesuaian Kompetensi**	**-**	**Bulan**	**3.309.137.538**	**12**	**Bulan**	**3.971.150.049**	**12**	**Bulan**	**2.325.255.253**	**-**	**Bulan**	**1.324.760.344**	**-**	**Bulan**	**-**	**-**	**Bulan**	**1.324.760.344**	**0**	**56,97**	**12**	**Bulan**	**5.295.910.393**	**tdr**	**160,04**	**DISBUN**	
		3	27	01	2	02	1	Penyediaan Gaji dan Tunjangan ASN	Jumlah Orang yang Menerima Gaji dan Tunjangan ASN	-	Bulan	3.219.676.278	12	Bulan	3.865.620.049	12	Bulan	2.252.855.253	6	Bulan	1.308.060.344	-	Bulan	-	6	Bulan	1.308.060.344	50	58,06	18	Bulan	5.173.680.393	tdr	160,69	DISBUN	
		3	27	02	3	03	2	Penyediaan Administrasi Pelaksanaan Tugas ASN	Jumlah Dokumen Hasil Penyediaan Administrasi Pelaksanaan Tugas ASN	-	Dokumen	89.461.260	1	Dokumen	105.530.000	1	Dokumen	72.400.000	6	Dokumen	16.700.000	-	Dokumen	-	6	Dokumen	16.700.000	600	23,07	7	Dokumen	122.230.000	tdr	136,63	DISBUN	
		3	**27**	**01**	**2**	**06**		**Administrasi Umum Perangkat Daerah**	**Rentan Waktu Pelaksanaan Administrasi Umum Perangkat Daerah**	**-**	**Bulan**	**317.083.039**	**-**	**Bulan**	**1.017.679.972**	**12**	**Bulan**	**173.238.800**	**-**	**Bulan**	**209.946.900**	**-**	**Bulan**	**-**	**-**	**Bulan**	**209.946.900**	**0**	**121,19**	**-**	**Bulan**	**1.227.626.872**	**tdr**	**387,16**	**DISBUN**	
		3	27	01	2	06	2	Penyediaan Peralatan dan Perlengkapan Kantor	Jumlah Paket Peralatan dan Perlengkapan Kantor yang Disediakan	-	Paket	10.405.463	-	Paket	-	1	Paket	-	-	Paket	-	-	Paket	-	-	Paket	-	0	-	-	Paket	-	tdr	-	DISBUN	
		3	27	01	2	06	4	Penyediaan Bahan Logistik Kantor	Jumlah Paket Bahan Logistik Kantor yang Disediakan	-	Paket	73.189.721	1	Paket	549.627.938	1	Paket	10.942.500	1	Paket	112.777.864	-	Paket	-	1	Paket	112.777.864	100	1.030,64	2	Paket	662.405.802	tdr	905,05	DISBUN	
		3	27	01	2	06	5	Penyediaan Barang Cetakan dan Penggandaan	Jumlah Paket Barang Cetakan dan Penggandaan yang Disediakan	-	Paket	15.206.027	1	Paket	76.057.465	1	Paket	7.296.300	1	Paket	19.679.280	-	Paket	-	1	Paket	19.679.280	100	269,72	2	Paket	95.736.745	tdr	629,60	DISBUN	
		3	27	01	2	06	9	Penyelenggaraan Rapat Koordinasi dan Konsultasi SKPD	umlah Laporan Penyelenggaraan Rapat Koordinasi dan Konsultasi SKPD	-	Laporan	218.281.828	1	Laporan	391.994.569	1	Laporan	155.000.000	1	Laporan	77.489.756	-	Laporan	-	1	Laporan	77.489.756	100	49,99	2	Laporan	469.484.325	tdr	215,08	DISBUN	
		3	**27**	**01**	**2**	**07**		**Pengadaan Barang Milik Daerah Penunjang Urusan Pemerintah Daerah**	**Jumlah Unit Peralatan dan Mesin Lainnya yang Disediakan**	**-**	**Unit**	**-**	**-**	**Unit**	**-**	**1**	**Unit**	**-**	**-**	**Unit**	**-**	**-**	**Unit**	**-**	**-**	**Unit**	**-**	**0**	**-**	**-**	**Unit**	**-**	**tdr**	**-**	**DISBUN**	
		3	27	01	2	07	6	Pengadaan Peralatan dan Mesin Lainnya	Jumlah Unit Peralatan dan Mesin Lainnya yang Disediakan	-	Unit	-	-	Unit	-	1	Unit	-	-	Unit	-	-	Unit	-	-	Unit	-	0	-	-	Unit	-	tdr	-	DISBUN	
		3	**27**	**01**	**2**	**08**		**Penyediaan Jasa Penunjang Urusan Pemerintah Daerah**	**Jumlah Laporan Penyediaan Jasa Penunjang Urusan Pemerintahan Daerah**	**-**	**Laporan**	**314.896.826**	**-**	**Laporan**	**447.944.260**	**1**	**Laporan**	**267.358.804**	**-**	**Laporan**	**89.054.196**	**-**	**Laporan**	**-**	**-**	**Laporan**	**89.054.196**	**0**	**33,31**	**-**	**Laporan**	**536.998.456**	**tdr**	**170,53**	**DISBUN**	
		3	27	01	2	08	1	Penyediaan Jasa Surat Menyurat	Jumlah Laporan Penyediaan Jasa Surat Menyurat	-	Laporan	4.983.576	1	Laporan	11.940.000	1	Laporan	6.100.000	1	Laporan	4.000.000	-	Laporan	-	1	Laporan	4.000.000	100	65,57	2	Laporan	15.940.000	tdr	319,85	DISBUN	
		3	27	01	2	08	2	Penyediaan Jasa Komunikasi, Sumber Daya Air dan Listrik	Jumlah Laporan Penyediaan Jasa Komunikasi, Sumber Daya Air dan Listrik yang Disediakan	-	Laporan	90.145.936	1	Laporan	112.377.666	1	Laporan	45.200.410	1	Laporan	27.819.825	-	Laporan	-	1	Laporan	27.819.825	100	61,55	2	Laporan	140.197.491	tdr	155,52	DISBUN	
		3	27	01	2	08	4	Penyediaan Jasa Pelayanan Umum Kantor	Jumlah Laporan Penyediaan Jasa Pelayanan Umum Kantor yang Disediakan	-	Laporan	219.767.314	1	Laporan	323.626.594	1	Laporan	216.058.394	1	Laporan	57.234.371	-	Laporan	-	1	Laporan	57.234.371	100	26,49	2	Laporan	380.860.965	tdr	173,30	DISBUN	
		3	**27**	**01**	**2**	**09**		**Pemeliharaan Barang Milik Daerah Penunjang Urusan Pemerintahan Daerah**	**Jumlah Pemeliharaan Barang Milik Daerah Penunjang Urusan Pemerintahan Daerah**	**-**	**Unit**	**50.321.959**	**-**	**Unit**	**51.928.000**	**1**	**Unit**	**30.000.000**	**-**	**Unit**	**8.610.000**	**-**	**Unit**	**-**	**-**	**Unit**	**8.610.000**	**0**	**28,70**	**-**	**Unit**	**60.538.000**	**tdr**	**120,30**	**DISBUN**	
		3	27	01	2	09	1	Penyediaan Jasa Pemeliharaan, Biaya Pemeliharaan, dan Pajak Kendaraan Perorangan Dinas atau Kendaraan Dinas Jabatan	umlah Kendaraan Perorangan Dinas atau Kendaraan Dinas Jabatan yang Dipelihara dan dibayarkan Pajaknya	-	Unit	50.321.959	1	Unit	51.928.000	1	Unit	30.000.000	1	Unit	8.610.000	-	Unit	-	1	Unit	8.610.000	100	28,70	2	Unit	60.538.000	tdr	120,30	DISBUN	
																											Rata-rata capaian kinerja (%)	75	103,00					#DIV/0!	203,00		
																											Predikat kinerja	ST	SR								
2	Meningkatnya Kontribusi Sektor Perekonomian	3	27	02				**PROGRAM PENYEDIAAN DAN PENGEMBANGAN SARANA PERTANIAN**	**Jumlah Laporan Pengawasan Penggunaan Sarana Pertanian**	**100**	**Persen**	**431.886.735**	**100**	**Persen**	**36.000.000**	**5**	**Laporan**	**202.800.000**	**100**	**Persen**	**36.000.000**	**100**	**Persen**	**-**	**100**	**Persen**	**36.000.000**												

No	Sasaran	Kode						Urusan/Bidang Urusan Pemerintahan Daerah dan Program / Kegiatan	Indikator Kinerja Program (Outcome)/Kegiatan (output)	Target Renstra SKPD s>d tahun 2026 (akhir periode Renstra SKPD)			Realisasi Capaian Kinerja Renstra SKPD s/d Tahun 2026			Target Kinerja dan Anggaran RKPD SKPD Tahun 2024			Realisasi Kinerja Pada Semester						Realisasi Capaian Kinerja dan Anggaran RKPD Tahun 2024			Tingkat Capaian Kinerja dan Realisasi Anggaran Renja SKPD Tahun 2024 (%)		Realisasi Kinerja dan Anggaran Renstra SKPD s/d Akhir Tahun 2026			Tingkat Capaian Kinerja dan Realisasi Anggaran Renstra SKPD s/d Tahun 2026 (%)		Unit SKPD Penanggung Jawab	Ket
										K		Rp.	K		Rp.	K		Rp.	I			II			K		Rp.	K	Rp.	K		Rp.	K	Rp.	K	Rp.		
																			K	Rp.		K	Rp.														
1	2	3						4	5	6			7			8			9			10			11 = 9+10			12 = 11/8*100		13 = 7 + 11			14 = 13/6*100		14	15
		3	27	02	2	01		Pengawasan Penggunaan Sarana Pertanian	Jumlah Laporan Pengawasan Penggunaan Sarana Pertanian	-	Laporan	431.886.735	-	Laporan	36.000.000	1	Laporan	202.800.000	-	Laporan	36.000.000	-	Laporan	-	-	Laporan	36.000.000	0	17,75	-	Laporan	72.000.000	tdr	16,67	DISBUN	
		3	27	02	2	01	1	Pengawasan Penggunaan Sarana Pendukung Pertanian Sesuai dengan Komoditas, Teknologi dan Spesifik Lokasi	Jumlah Pengawasan Penggunaan Sarana Pendukung Pertanian Sesuai dengan Komoditas, Teknologi dan Spesifik Lokasi	-	Laporan	173.643.750	-	Laporan	-	1	Laporan	-	-	Laporan	-	-	Laporan	-	-	Laporan	-	0	-	-	Laporan	-	tdr	-	DISBUN	
		3	27	02	2	01	2	Pendampingan Penggunaan Sarana Pendukung Pertanian	Jumlah Pendampingan Penggunaan Sarana Pendukung Pertanian	-	Laporan	258.242.985	1	Laporan	36.000.000	1	Laporan	202.800.000	1	Laporan	36.000.000	-	Laporan	-	1	Laporan	36.000.000	100	17,75	2	Laporan	72.000.000	tdr	27,88	DISBUN	
																											Rata-rata capaian kinerja (%)	33,33333333	11,83				#DIV/0!	14,85		
																											Predikat kinerja	ST	SR							
3		3	27	03				PROGRAM PENYEDIAAN DAN PENGEMBANGAN PRASARANA PERTANIAN	Jumlah Produktifitas Sawit Rakyat	100	Persen	9.208.537.500	100	Persen	-	14.750	Ton / Ha / Tahun	1.539.450.130	100	Persen	490.420.154	100	Persen	-	100	Persen	490.420.154									
		3	27	03	2	01		Pengembangan Prasarana Pertanian	Jumlah Pengembangan dan Prasarana Pertanian	-	Dokumen	810.337.500	-	Dokumen	-	1	Dokumen	253.867.118	-	Dokumen	7.825.800	-	Dokumen	-	-	Dokumen	7.825.800	0	3,08	-	Dokumen	7.825.800	tdr	0,97	DISBUN	
		3	27	03	2	01	4	Penyusunan Masterplan Pengembangan Prasarana, Sarana, Kawasan dan Komoditas Perkebunan	Masterplan Pengembangan Prasarana, Sarana, Kawasan dan Komoditas Perkebunan	-	Dokumen	810.337.500	-	Dokumen	-	1	Dokumen	-	-	Dokumen	-	-	Dokumen	-	-	Dokumen	-	0	-	-	Dokumen	-	tdr	-	DISBUN	
		3	27	03	2	01	7	Penyusunan Action Plan Pengembangan Prasarana, Sarana, Kawasan Pertanian	Jumlah Action Plan Pengembangan Prasarana, Sarana, Kawasan Pertanian	-	Dokumen	810.337.500	-	Dokumen	-	1	Dokumen	253.867.118	1	Dokumen	7.825.800	-	Dokumen	-	1	Dokumen	7.825.800	100	3,08	1	Dokumen	7.825.800	tdr	0,97	DISBUN	
		3	27	03	2	02		Pembangunan Prasarana Pertanian	Jumlah Pembangunan Prasarana Pertanian	-	Unit	8.398.200.000	-	Unit	-	30	Unit	1.285.583.012	-	Unit	482.594.354	-	Unit	-	-	Unit	482.594.354	0	37,54	-	Unit	482.594.354	tdr	5,75	DISBUN	
		3	27	03	2	02	3	Pembangunan, Rehabilitasi dan Pemeliharaan Jalan Usaha Tani	Jalan Usaha Tani yang Dibangun, Direhabilitasi dan Dipelihara	-	Unit	4.800.000.000	-	Unit	-	1	Unit	960.000.000	-	Unit	482.594.354	-	Unit	-	-	Unit	482.594.354	0	50,27	-	Unit	482.594.354	tdr	10,05	DISBUN	
		3	27	03	2	02	9	Pembangunan, Rehabilitasi dan Pemeliharaan Prasarana Pertanian Lainnya	Jumlah Prasarana Pertanian Lainnya yang Dibangun, Direhabilitasi dan Dipelihara	-	Unit	3.598.200.000	-	Unit	-	18	Unit	325.583.012	-	Unit	-	-	Unit	-	-	Unit	-	0	-	-	Unit	-	tdr	-	DISBUN	
																											Rata-rata capaian kinerja (%)	16,66666667	15,66				#DIV/0!	2,96		
																											Predikat kinerja	ST	SR							
4		3	27	05				PROGRAM PENGENDALIAN DAN PENANGGULANGAN BENCANA PERTANIAN	Jumlah Pengendalian dan Penanggulangan Bencana Pertanian Terhadap Luas Tanan Kelapa Sawit dan Perkebunan Lainnya	100	Persen	49.662.113	-	Persen	-	100	Persen	54.800.000	-	Persen	-	-	Persen	-	-	Persen	-									
		3	27	05	2	01		Pengendalian dan Penanggulangan Bencana Pertanian Kabupaten/Kota	Jumlah Pengendalian dan Penanggulangan Bencana Pertanian Kabupaten/Kota	-	Hektar	49.662.113	-	Hektar	-	100	Hektar	54.800.000	-	Hektar	-	-	Hektar	-	-	Hektar	-	0	-	-	Hektar	-	tdr	-	DISBUN	
		3	27	05	2	01	1	Pengendalian Organisme Pengganggu Tumbuhan (OPT) Tanaman Pangan, Hortikultura, dan Perkebunan	Jumlah Luas Serangan Organisme Pengganggu Tumbuhan (OPT) Tanaman Pangan, Hortikultura, dan Perkebunan yang Dikendalikan	-	Hektar	49.662.113	-	Hektar	-	100	Hektar	54.800.000	-	Hektar	-	-	Hektar	-	-	Hektar	-	0	-	-	Hektar	-	tdr	-	DISBUN	
																											Rata-rata capaian kinerja (%)	0	-				#DIV/0!	-		
																											Predikat kinerja	ST	SR							
5		3	27	06				PROGRAM PERIZINAN USAHA PERTANIAN	Jumlah Penilaian Kelayakan dan Pemberian Pertimbangan Teknis Izin Usaha Pertanian	-	Dokumen	189.072.576	-	Dokumen	-	500	Dokumen	417.518.000	-	Dokumen	1.842.000	-	Dokumen	-	-	Dokumen	1.842.000									
		3	27	06	2	01		Penerbitan Izin usaha Pertanian yang Kegiatan Usahanya dalam Daerah Kabupaten/Kota	Jumlah Dokumen Penerbitan izin Usaha Pertanian yang Kegiatan Usahanya dalam Daerah Kabupaten/Kota	-	Dokumen	189.072.576	-	Dokumen	-	1	Dokumen	417.518.000	-	Dokumen	1.842.000	-	Dokumen	-	-	Dokumen	1.842.000	0	0,44	-	Dokumen	1.842.000	tdr	0,97	DISBUN	
		3	27	06	2	01	02	Penilaian Kelayakan dan Pemberian Pertimbangan Teknis Izin Usaha Pertanian	Jumlah Penilaian Kelayakan dan Pemberian Pertimbangan Teknis Izin Usaha Pertanian	-	Dokumen	177.446.548	-	Dokumen	-	1	Dokumen	239.570.000	-	Dokumen	-	-	Dokumen	-	-	Dokumen	-	0	-	-	Dokumen	-	tdr	-	DISBUN	
		3	27	06	2	01	03	Pembinaan dan Pengawasan Penerapan Izin Usaha Pertanian	Jumlah Usaha Izin Pertanian Yang dibina Dan Diawasi	-	Laporan	11.626.028	-	Laporan	-	1	Laporan	177.948.000	1	Laporan	1.842.000	-	Laporan	-	1	Laporan	1.842.000	100	1,04	1	Laporan	1.842.000	tdr	15,84	DISBUN	
																											Rata-rata capaian kinerja (%)	33,33333333	0,49				#DIV/0!	5,61		
																											Predikat kinerja	ST	SR							
6		3	27	07				PROGRAM PENYULUHAN PERTANIAN	Cakupan BinaKelompok Tani	-	Persen	1.760.540.352	-	Persen	-	100	Persen	894.274.000	-	Persen	-	-	Persen	-	100	Persen	-									
		3	27	07	2	01		Pelaksanaan Penyuluhan Pertanian	Jumlah Pelaksanaan Penyuluhan Pertanian	-	Unit	1.760.540.352	-	Unit	-	2	Unit	894.274.000	-	Unit	-	-	Unit	-	-	Unit	-	0	-	-	Unit	-	tdr	-	DISBUN	
		3	27	07	2	01	03	Penyediaan dan Pemanfaatan Sarana dan Prasarana Penyuluhan Pertanian	umlah Sarana dan Prasarana Penyuluhan Pertanian	-	Unit	1.089.210.462	-	Unit	-	1	Unit	600.000.000	-	Unit	-	-	Unit	-	-	Unit	-	0	-	-	Unit	-	tdr	-	DISBUN	

No	Sasaran	Kode						Urusan/Bidang Urusan Pemerintahan Daerah dan Program / Kegiatan	Indikator Kinerja Program (Outcome)/Kegiatan (output)	Target Renstra SKPD s>d tahun 2026 (akhir periode Renstra SKPD)			Realisasi Capaian Kinerja Renstra SKPD s/d Tahun 2026			Target Kinerja dan Anggaran RKPD SKPD Tahun 2024			Realisasi Kinerja Pada Semester						Realisasi Capaian Kinerja dan Anggaran RKPD Tahun 2024			Tingkat Capaian Kinerja dan Realisasi Anggaran Renja SKPD Tahun 2024 (%)		Realisasi Kinerja dan Anggaran Renstra SKPD s/d Akhir Tahun 2026			Tingkat Capaian Kinerja dan Realisasi Anggaran Renstra SKPD s/d Tahun 2026 (%)		Unit SKPD Penanggung Jawab	Ket
										K		Rp.	K		Rp.	K		Rp.	I			II			K		Rp.	K	Rp.	K		Rp.	K	Rp.		
																			K		Rp.	K		Rp.											
1	2	3						4	5	6			7			8			9			10			11 = 9+10			12 = 11/8*100		13 = 7 + 11			14 = 13/6*100		14	15
		3	27	07	2	01	05	Pembentukan dan Penyelenggaraan Sekolah Lapang Kelompok Tani Tingkat Kabupaten/Kota	Jumlah Sekolah Lapang Kelompok Tani yang Terbentuk dan Beroperasi	-	Unit	671.329.890	-	Unit	-	1	Unit	294.274.000	-	Unit	-	-	Unit	-	-	Unit	-	0	-	-	Unit	-	tdr	-	DISBUN	
Rata-rata capaian kinerja (%)																											0	-				#DIV/0!	-		
Predikat kinerja																											ST	SR							
JUMLAH ANGGARAN DAN REALISASI DARI SELURUH PROGRAM												15.631.138.638			5.524.702.281			5.904.694.987			2.160.633.594			-			2.160.633.594								
TOTAL RATA-RATA CAPAIAN KINERJA DAN ANGGARAN DARI SELURUH PROGRAM (PROGRAM 1 s.d. PROGRAM 6)																											26,39	21,83				#DIV/0!	37,74		
PREDIKAT KINERJA DARI SELURUH PROGRAM (PROGRAM 1 s.d. PROGRAM 6)																											ST	SR							

Evaluasi Hasil Dokumen RKPK Nagan Raya
Semester I Tahun 2024

No	Sasaran	Kode					Urusan/Bidang Urusan Pemerintahan Daerah dan Program / Kegiatan	Indikator Kinerja Program (Outcome)/Kegiatan (output)	Target Renstra SKPD s>d tahun 2026 (akhir periode Renstra SKPD)			Realisasi Capaian Kinerja Renstra SKPD s/d Tahun 2026			Target Kinerja dan Anggaran RKPD SKPD Tahun 2024			Realisasi Kinerja Pada Semester						Realisasi Capaian Kinerja dan Anggaran RKPD Tahun 2024			Tingkat Capaian Kinerja dan Realisasi Anggaran Renja SKPD Tahun 2024		Realisasi Kinerja dan Anggaran Renstra SKPD s/d Akhir Tahun 2026			Tingkat Capaian Kinerja dan Realisasi Anggaran Renstra		Unit SKPD Penanggung Jawab	Ket
										K	Rp.		K	Rp.		K	Rp.		I K	I Rp.	II K	II Rp.		K	Rp.		K	Rp.		K	Rp.		K	Rp.		
1	2	3					4	5	6			7			8			9			10			11 = 9+10			12 = 11/8*100		13 = 7 + 11			14 = 13/6*100		14	15
							SEKRETARIAT DAERAH																													
1	Meningkatnya Nilai Laporan Penyelenggaraan Pemerintah Daerah (LPPD)	4	01	01			**PROGRAM PENUNJANG URUSAN PEMERINTAHAN DAERAH KABUPATEN/KOTA**	**Nilai SAKIP**	100	Persen	-	-	Persen	30.155.249.062	100	Persen	25.133.837.475	-	Persen	7.956.132.811	100	Persen	-	100	Persen	7.956.132.811										
		4	**01**	**01**	**2**	**01**		**Perencanaan, Penganggaran, dan Evaluasi Kinerja Perangkat Daerah**	**Dokumen Perencanaan, DPA dan Perubahan DPA serta Laporan Kinerja SKPD**	-	Persen	-	-	Persen	108.616.683	100	Persen	28.731.561	-	Persen	-	-	Persen	-	-	Persen	-	0	-	-	Persen	108.616.683	tdr	-	Setdakab	
		4	01	01	2	01	01	Penyusunan Dokumen Perencanaan Perangkat Daerah	Jumlah Dokumen Perencanaan Perangkat Daerah	-	Dokumen	-	2	Dokumen	76.065.203	2	Dokumen	6.616.502	-	Dokumen	-	-	Dokumen	-	-	Dokumen	-	0	-	2	Dokumen	76.065.203	tdr	-	Setdakab	
		4	01	01	2	01	04	Koordinasi dan Penyusunan DPA-SKPD	Jumlah Dokumen DPA-SKPD dan Laporan Hasil Koordinasi Penyusunan Dokumen DPA-SKPD	-	Dokumen	-	4	Dokumen	16.426.156	3	Dokumen	22.115.059	-	Dokumen	-	-	Dokumen	-	-	Dokumen	-	0	-	4	Dokumen	16.426.156	tdr	-	Setdakab	
		4	01	01	2	01	06	Koordinasi dan Penyusunan Laporan Capaian Kinerja dan Ikhtisar Realisasi Kinerja SKPD	Jumlah Laporan Capaian Kinerja dan Ikhtisar Realisasi Kinerja SKPD dan Laporan Hasil Koordinasi Penyusunan Laporan Capaian Kinerja dan Ikhtisar Realisasi Kinerja SKPD	-	Laporan	-	1	Laporan	16.125.324	1	Laporan	-	-	Laporan	-	-	Laporan	-	-	Laporan	-	0	-	1	Laporan	16.125.324	tdr	-	Setdakab	
		4	**01**	**01**	**2**	**02**		**Administrasi Keuangan Perangkat Daerah**	**penyediaan Gaji ASN dan Laporan Administrasi Pelaksanaan Realisasi Anggaran SKPD**	12	Bulan	-	12	Bulan	14.950.971.182	12	Bulan	12.774.649.754	-	Bulan	5.229.480.512	-	Bulan	-	-	Bulan	5.229.480.512	0	40,94	12	Bulan	20.180.451.694	100	-	Setdakab	
		4	01	01	2	02	01	Penyediaan Gaji dan Tunjangan ASN	Jumlah Orang yang Menerima Gaji dan Tunjangan ASN	12	Bulan	-	12	Bulan	14.477.543.597	12	Bulan	12.108.540.443	6	Bulan	5.142.280.512	-	Bulan	-	6	Bulan	5.142.280.512	50	42,47	18	Bulan	19.619.824.109	150	-	Setdakab	
		4	01	01	2	02	02	Penyediaan Administrasi Pelaksanaan Tugas ASN	Jumlah Dokumen Hasil Penyediaan Administrasi Pelaksanaan Tugas ASN	-	Dokumen	-	12	Dokumen	322.770.000	12	Dokumen	535.680.000	6	Dokumen	87.200.000	-	Dokumen	-	6	Dokumen	87.200.000	50	16,28	18	Dokumen	409.970.000	tdr	-	Setdakab	
		4	01	01	2	02	03	Pelaksanaan Penatausahaan dan Pengujian/Verifikasi Keuangan SKPD	Jumlah Dokumen Penatausahaan dan Pengujian/Verifikasi Keuangan SKPD	-	Dokumen	-	12	Dokumen	64.730.386	12	Dokumen	29.566.203	6	Dokumen	-	-	Dokumen	-	6	Dokumen	-	50	-	18	Dokumen	64.730.386	tdr	-	Setdakab	
		4	01	01	2	02	04	Koordinasi dan Pelaksanaan Akuntansi SKPD	Jumlah Dokumen Koordinasi dan Pelaksanaan Akuntansi SKPD	-	Dokumen	-	12	Dokumen	61.763.904	1	Dokumen	52.361.641	1	Dokumen	-	-	Dokumen	-	1	Dokumen	-	100	-	13	Dokumen	61.763.904	tdr	-	Setdakab	
		4	01	01	2	02	07	Koordinasi dan Penyusunan Laporan Keuangan Bulanan/ Triwulanan/ Semesteran SKPD	Jumlah Laporan Keuangan Bulanan/ Triwulanan/ Semesteran SKPD dan Laporan Koordinasi Penyusunan Laporan Keuangan Bulanan/Triwulanan/Semesteran SKPD	-	Laporan	-	12	Laporan	24.163.295	12	Laporan	48.501.467	-	Laporan	-	-	Laporan	-	-	Laporan	-	0	-	12	Laporan	24.163.295	tdr	-	Setdakab	
		4	**01**	**01**	**2**	**05**		**Administrasi Kepegawaian Perangkat Daerah**	**Jumlah Dokumen Sosialisasi dan Bimbingan**	-	Persen	-	-	Persen	150.165.000	100	Persen	428.118.649	-	Persen	-	-	Persen	-	-	Persen	-	0	-	-	Persen	150.165.000	tdr	-	Setdakab	
		4	01	01	2	05	10	Sosialisasi Peraturan Perundang-Undangan	Jumlah Orang yang Mengikuti Sosialisasi Peraturan Perundang-Undangan	-	Orang	-	45	Orang	76.264.700	45	Orang	171.034.606	-	Orang	-	-	Orang	-	-	Orang	-	0	-	45	Orang	76.264.700	tdr	-	Setdakab	
		4	01	01	2	05	11	Bimbingan Teknis Implementasi Peraturan Perundang-Undangan	Jumlah Orang yang Mengikuti Bimbingan Teknis Implementasi Peraturan Perundang-Undangan	-	Orang	-	45	Orang	73.900.300	45	Orang	257.084.043	-	Orang	-	-	Orang	-	-	Orang	-	0	-	45	Orang	73.900.300	tdr	-	Setdakab	
		4	**01**	**01**	**2**	**06**		**Administrasi Umum Perangkat Daerah**	**Tersedianya Pelayanan penyediaan dan pemeliharaan**	-	Persen	-	-	Persen	5.532.359.669	100	Persen	4.257.889.969	-	Persen	1.355.613.811	-	Persen	-	-	Persen	1.355.613.811	0	31,84	-	Persen	6.887.973.480	tdr	-	Setdakab	
		4	01	01	2	06	01	Penyediaan Komponen Instalasi Listrik/Penerangan Bangunan Kantor	Jumlah Paket Komponen Instalasi Listrik/Penerangan Bangunan Kantor yang Disediakan	-	Paket	-	4	Paket	160.458.214	4	Paket	138.582.760	2	Paket	29.650.500	-	Paket	-	2	Paket	29.650.500	50	21,40	6	Paket	190.108.714	tdr	-	Setdakab	
		4	01	01	2	06	04	Penyediaan Bahan Logistik Kantor	Jumlah Paket Bahan Logistik Kantor yang Disediakan	-	Paket	-	5	Paket	1.755.220.832	5	Paket	1.534.178.209	2	Paket	320.928.168	-	Paket	-	2	Paket	320.928.168	40	20,92	7	Paket	2.076.149.000	tdr	-	Setdakab	
		4	01	01	2	06	05	Penyediaan Barang Cetakan dan Penggandaan	Jumlah Paket Barang Cetakan dan Penggandaan yang Disediakan	-	Paket	-	2	Paket	43.253.280	2	Paket	39.960.000	1	Paket	9.847.000	-	Paket	-	1	Paket	9.847.000	50	24,64	3	Paket	53.100.280	tdr	-	Setdakab	
		4	01	01	2	06	09	Penyelenggaraan Rapat Koordinasi dan Konsultasi SKPD	Jumlah Laporan Penyelenggaraan Rapat Koordinasi dan Konsultasi SKPD	-	Laporan	-	3	Laporan	3.573.427.343	3	Laporan	2.545.169.000	1	Laporan	995.188.143	-	Laporan	-	1	Laporan	995.188.143	33,3333333	39,10	4	Laporan	4.568.615.486	tdr	-	Setdakab	
		4	**01**	**01**	**2**	**07**		**Pengadaan Barang Milik Daerah Penunjang Urusan Pemerintah Daerah**	**Tersedianya Pelayanan jasa**	-	Persen	-	-	Persen	-	100	Persen	98.457.000	-	Persen	887.644.476	-	Persen	-	-	Persen	887.644.476	0	901,56	-	Persen	887.644.476	tdr	-	Setdakab	
		4	01	01	2	07	05	Pengadaan Mebel	Jumlah Paket Mebel yang Disediakan	-	Unit	-	-	Unit	-	4	Unit	49.617.000	-	Unit	-	-	Unit	-	-	Unit	-	0	-	-	Unit	-	tdr	-	Setdakab	
		4	01	01	2	07	06	Pengadaan Peralatan dan Mesin Lainnya	Jumlah Unit Peralatan dan Mesin Lainnya yang Disediakan	-	Unit	-	-	Unit	-	4	Unit	48.840.000	-	Unit	-	-	Unit	-	-	Unit	-	0	-	-	Unit	-	tdr	-	Setdakab	
		4	**01**	**01**	**2**	**08**		**Penyediaan Jasa Penunjang Urusan Pemerintahan Daerah**	**Tersedianya Pelayanan jasa**	-	Persen	-	-	Persen	4.145.667.140	100	Persen	3.430.546.192	-	Persen	885.144.476	-	Persen	-	-	Persen	885.144.476	0	25,80	-	Persen	5.030.811.616	tdr	-	Setdakab	
		4	01	01	2	08	01	Penyediaan Jasa Surat Menyurat	Jumlah Laporan Penyediaan Jasa Surat Menyurat	-	Laporan	-	2	Laporan	12.000.000	2	Laporan	10.500.000	1	Laporan	2.500.000	-	Laporan	-	1	Laporan	2.500.000	50	23,81	3	Laporan	14.500.000	tdr	-	Setdakab	
		4	01	01	2	08	02	Penyediaan Jasa Komunikasi, Sumber Daya Air dan Listrik	Jumlah Laporan Penyediaan Jasa Komunikasi, Sumber Daya Air dan Listrik yang Disediakan	-	Laporan	-	4	Laporan	1.228.445.979	2	Laporan	1.148.400.000	1	Laporan	403.844.476	-	Laporan	-	1	Laporan	403.844.476	50	35,17	5	Laporan	1.632.290.455	tdr	-	Setdakab	
		4	01	01	2	08	03	Penyediaan Jasa Peralatan dan Perlengkapan Kantor	Jumlah Laporan Penyediaan Jasa Peralatan dan Perlengkapan Kantor yang Disediakan	-	Laporan	-	2	Laporan	240.678.157	1	Laporan	58.000.000	1	Laporan	7.800.000	-	Laporan	-	1	Laporan	7.800.000	100	13,45	3	Laporan	248.478.157	tdr	-	Setdakab	
		4	01	01	2	08	04	Penyediaan Jasa Pelayanan Umum Kantor	Jumlah Laporan Penyediaan Jasa Pelayanan Umum Kantor yang Disediakan	-	Laporan	-	2	Laporan	2.664.543.004	0	Laporan	2.213.646.192	-	Laporan	471.000.000	-	Laporan	-	-	Laporan	471.000.000	tdr	21,28	2	Laporan	3.135.543.004	tdr	-	Setdakab	
		4	**01**	**01**	**2**	**09**		**Pemeliharaan Barang Milik Daerah Penunjang Urusan Pemerintahan Daerah**	**Tersedianya Pelayanan penyediaan dan pemeliharaan**	-	Persen	-	-	Persen	2.816.809.448	100	Persen	1.959.810.000	-	Persen	162.194.750	-	Persen	-	-	Persen	162.194.750	0	8,28	-	Persen	2.979.004.198	tdr	-	Setdakab	
		4	01	01	2	09	01	Penyediaan Jasa Pemeliharaan, Biaya Pemeliharaan, dan Pajak Kendaraan Perorangan Dinas atau Kendaraan Dinas Jabatan	Jumlah Kendaraan Perorangan Dinas atau Kendaraan Dinas Jabatan yang Dipelihara dan dibayarkan Pajaknya	-	Unit	-	18	Unit	692.654.544	18	Unit	1.041.430.000	9	Unit	97.059.000	-	Unit	-	9	Unit	97.059.000	50	9,32	27	Unit	789.713.544	tdr	-	Setdakab	
		4	01	01	2	09	02	Penyediaan Jasa Pemeliharaan, Biaya Pemeliharaan, Pajak dan Perizinan Kendaraan Dinas Operasional atau Lapangan	Jumlah Kendaraan Dinas Operasional atau Lapangan yang Dipelihara dan dibayarkan Pajak dan Perizinannya	-	Unit	-	5	Unit	194.112.964	5	Unit	423.940.000	2	Unit	30.385.000	-	Unit	-	2	Unit	30.385.000	40	7,17	7	Unit	224.497.964	tdr	-	Setdakab	
		4	01	01	2	09	06	Pemeliharaan Peralatan dan Mesin Lainnya	Jumlah Peralatan dan Mesin Lainnya yang Dipelihara	-	Unit	-	4	Unit	417.057.291	4	Unit	279.600.000	2	Unit	34.750.750	-	Unit	-	2	Unit	34.750.750	50	12,43	6	Unit	451.808.041	tdr	-	Setdakab	
		4	01	01	2	09	09	Pemeliharaan/Rehabilitasi Gedung Kantor dan Bangunan Lainnya	Jumlah Gedung Kantor dan Bangunan Lainnya yang Dipelihara/Direhabilitasi	-	Unit	-	4	Unit	1.512.984.649	4	Unit	214.840.000	-	Unit	-	-	Unit	-	-	Unit	-	0	-	4	Unit	1.512.984.649	tdr	-	Setdakab	
		4	**01**	**01**	**2**	**11**		**Administrasi Keuangan dan Operasional Kepala Daerah dan Wakil Kepala Daerah**	**Tersedianya tunjangan sesuai kinerja**	-	Persen	-	-	Persen	50.722.380	100	Persen	70.508.000	-	Persen	24.916.462	-	Persen	-	-	Persen	24.916.462	0	35,34	-	Persen	75.638.842	tdr	-	Setdakab	
		4	01	01	2	11	01	Penyediaan Gaji dan Tunjangan Kepala Daerah dan Wakil Kepala Daerah	Jumlah Orang yang Menerima Gaji dan Tunjangan Kepala Daerah dan Wakil Kepala Daerah	12	Bulan	-	12	Bulan	32.522.380	12	Bulan	40.000.000	1	Bulan	24.916.462	-	Bulan	-	1	Bulan	24.916.462	8,33	62,29	13	Bulan	57.438.842	108,333333	-	Setdakab	
		4	01	01	2	11	02	Penyediaan Pakaian Dinas dan Atribut Kelengkapan Kepala Daerah dan Wakil Kepala Daerah	Jumlah Paket Pakaian Dinas dan Atribut Kelengkapan Kepala Daerah dan Wakil Kepala Daerah yang Disediakan	-	Paket	-	1	Paket	18.200.000	2	Paket	30.508.000	-	Paket	-	-	Paket	-	-	Paket	-	0	-	1	Paket	18.200.000	tdr	-	Setdakab	

No	Sasaran	Kode					Urusan/Bidang Urusan Pemerintahan Daerah dan Program / Kegiatan	Indikator Kinerja Program (Outcome)/Kegiatan (output)	Target Renstra SKPD s>d tahun 2026 (akhir periode Renstra SKPD)			Realisasi Capaian Kinerja Renstra SKPD s/d Tahun 2026			Target Kinerja dan Anggaran RKPD SKPD Tahun 2024			Realisasi Kinerja Pada Semester						Realisasi Capaian Kinerja dan Anggaran RKPD Tahun 2024			Tingkat Capaian Kinerja dan Realisasi Anggaran Renja SKPD Tahun 2024		Realisasi Kinerja dan Anggaran Renstra SKPD s/d Akhir Tahun 2026			Tingkat Capaian Kinerja dan Realisasi Anggaran Renstra		Unit SKPD Penanggung Jawab	Ket
																	I			II															
									K		Rp.	K		Rp.	K		Rp.	K		Rp.	K		Rp.	K		Rp.			K		Rp.			K	Rp.		
1	2	3					4	5	6			7			8			9			10			11 = 9+10			12 = 11/8*100		13 = 7 + 11			14 = 13/6*100		14	15
		4	01	01	2	12	Fasilitasi Kerumahtanggaan Sekretariat Daerah	Tersedianya Kebutuhan Rumah	-	Persen	-	-	Persen	993.631.165	100	Persen	987.157.166	-	Persen	183.502.150	-	Persen	-	-	Persen	183.502.150	0	18,59	-	Persen	1.177.133.315	tdr	-	Setdakab	
		4	01	01	2	12	01 Penyediaan Kebutuhan Rumah Tangga Kepala Daerah	Jumlah Paket Kebutuhan Rumah Tangga Kepala Daerah yang Disediakan	-	Paket	-	4	Paket	956.463.505	4	Paket	935.877.252	4	Paket	177.209.150	-	Paket	-	4	Paket	177.209.150	100	18,94	8	Paket	1.133.672.655	tdr	-	Setdakab	
		4	01	01	2	12	03 Penyediaan Kebutuhan Rumah Tangga Sekretariat Daerah	Jumlah Paket Kebutuhan Rumah Tangga Sekretariat Daerah yang Disediakan	-	Paket	-	3	Paket	37.167.660	3	Paket	51.279.914	1	Paket	6.293.000	-	Paket	-	1	Paket	6.293.000	33,33	12,27	4	Paket	43.460.660	tdr	-	Setdakab	
		4	01	01	2	13	Penataan Organisasi	Jumlah Laporan Hasil Penataan Organisasi	-	Persen	-	-	Persen	619.881.880	100	Persen	452.157.710	-	Persen	-	-	Persen	-	-	Persen	-	0	-	-	Persen	619.881.880	tdr	-	Setdakab	
		4	01	01	2	13	01 Pengelolaan Kelembagaan dan Analisis Jabatan	Jumlah Dokumen Pengelolaan Kelembagaan dan Analisis Jabatan	-	Dokumen	-	7	Dokumen	361.093.780	7	Dokumen	166.150.504	-	Dokumen	-	-	Dokumen	-	-	Dokumen	-	0	-	7	Dokumen	361.093.780	tdr	-	Setdakab	
		4	01	01	2	13	02 Fasilitasi Pelayanan Publik dan Tata Laksana	Jumlah Laporan Hasil Fasilitasi Pelayanan Publik dan Tata Laksana	-	Laporan	-	1	Laporan	62.181.200	1	Laporan	85.702.307	-	Laporan	-	-	Laporan	-	-	Laporan	-	0	-	1	Laporan	62.181.200	tdr	-	Setdakab	
		4	01	01	2	13	03 Peningkatan Kinerja dan Reformasi Birokrasi	Jumlah Dokumen Peningkatan Kinerja dan Reformasi Birokrasi	-	Dokumen	-	2	Dokumen	170.447.700	2	Dokumen	176.460.561	-	Dokumen	-	-	Dokumen	-	-	Dokumen	-	0	-	2	Dokumen	170.447.700	tdr	-	Setdakab	
		4	01	01	2	13	04 Monitoring, Evaluasi dan Pengendalian Kualitas Pelayanan Publik dan Tata Laksana	Jumlah Dokumen Monitoring, Evaluasi dan Pengendalian Kualitas Pelayanan Publik dan Tata Laksana	-	Dokumen	-	1	Dokumen	26.159.200	1	Dokumen	23.844.338	-	Dokumen	-	-	Dokumen	-	-	Dokumen	-	0	-	1	Dokumen	26.159.200	tdr	-	Setdakab	
		4	01	01	2	14	Pelaksanaan Protokol dan Komunikasi Pimpinan	Jumlah Laporan Hasil Fasilitasi Keprotokolan ,Komunikasi dan Dokumentasi	-	Persen	-	-	Persen	786.424.515	100	Persen	744.268.474	-	Persen	115.280.650	-	Persen	-	-	Persen	115.280.650	0	15,49	-	Persen	901.705.165	tdr	-	Setdakab	
		4	01	01	2	14	01 Fasilitasi Keprotokolan	Jumlah Laporan Hasil Fasilitasi Keprotokolan	-	Laporan	-	2	Laporan	214.854.800	1	Laporan	240.074.580	1	Laporan	44.885.000	-	Laporan	-	1	Laporan	44.885.000	100	18,70	3	Laporan	259.739.800	tdr	-	Setdakab	
		4	01	01	2	14	02 Fasilitasi Komunikasi Pimpinan	Jumlah Laporan Hasil Fasilitasi Komunikasi Pimpinan	-	Laporan	-	2	Laporan	171.464.080	1	Laporan	197.139.080	1	Laporan	22.616.250	-	Laporan	-	1	Laporan	22.616.250	100	11,47	3	Laporan	194.080.330	tdr	-	Setdakab	
		4	01	01	2	14	03 Pendokumentasian Tugas Pimpinan	Jumlah Laporan Pendokumentasian Tugas Pimpinan	-	Laporan	-	2	Laporan	400.105.635	1	Laporan	307.054.814	1	Laporan	47.779.400	-	Laporan	-	1	Laporan	47.779.400	100	15,56	3	Laporan	447.885.035	tdr	-	Setdakab	
																										Rata-rata capaian kinerja (%)		26,78		32,71					119,444444	-		
																										Predikat kinerja		ST		SR						
2	Terwujudnya Birokrasi yang Bersih, Transparan dan Akuntabe	4	01	02			PROGRAM PEMERINTAHAN DAN KESEJAHTERAAN RAKYAT	Nilai Laporan Penyelenggaraan Pemerintah Daerah (LPPD)	100	Persen	-	-	Persen	10.899.503.484	Baik	Scor	3.033.384.613	-	Persen	419.242.905	-	Persen	-	100	Persen	419.242.905										
		4	01	02	2	01	Administrasi Tata Pemerintahan	Nilai Laporan Penyelenggaraan Pemerintah Daerah (LPPD)	-	Persen	-	-	Persen	1.491.339.300	100	Persen	998.270.050	-	Persen	46.278.064	-	Persen	-	-	Persen	46.278.064	0	4,64	-	Persen	1.537.617.364	tdr	-	Setdakab	
		4	01	02	2	01	01 Penataan Administrasi Pemerintahan	Jumlah Dokumen Hasil Penataan Administrasi Pemerintahan	-	Dokumen	-	16	Dokumen	909.275.323	16	Dokumen	370.782.000	8	Dokumen	23.305.844	-	Dokumen	-	8	Dokumen	23.305.844	50	6,29	24	Dokumen	932.581.167	tdr	-	Setdakab	
		4	01	02	2	01	02 Pengelolaan Administrasi Kewilayahan	Jumlah Dokumen Hasil Pengelolaan Administrasi Kewilayahan	-	Dokumen	-	12	Dokumen	261.774.822	12	Dokumen	306.518.950	6	Dokumen	3.417.536	-	Dokumen	-	6	Dokumen	3.417.536	50	1,11	18	Dokumen	265.192.358	tdr	-	Setdakab	
		4	01	02	2	01	03 Fasilitasi Pelaksanaan Otonomi Daerah	Jumlah Dokumen Hasil Fasilitasi Pelaksanaan Otonomi Daerah	-	Dokumen	-	16	Dokumen	320.289.155	16	Dokumen	320.969.100	8	Dokumen	19.554.684	-	Dokumen	-	8	Dokumen	19.554.684	50	6,09	24	Dokumen	339.843.839	tdr	-	Setdakab	
		4	01	02	2	02	Pelaksanaan Kebijakan Kesejahteraan Rakyat	Peningkatan Kesejahteraan Masyarakat dan Penduduk Miskin	-	Persen	-	-	Persen	8.325.944.295	100	Persen	1.281.971.053	-	Persen	106.970.791	-	Persen	-	-	Persen	106.970.791	0	8,34	-	Persen	8.432.915.086	tdr	-	Setdakab	
		4	01	02	2	02	01 Fasilitasi Pengelolaan Bina Mental Spiritual	Jumlah Dokumen Hasil Fasilitasi Pengelolaan Bina Mental Spiritual	-	Dokumen	-	2	Dokumen	41.126.712	4	Dokumen	261.684.747	2	Dokumen	-	-	Dokumen	-	2	Dokumen	-	50	-	4	Dokumen	41.126.712	tdr	-	Setdakab	
		4	01	02	2	02	02 Pelaksanaan Kebijakan, Evaluasi, dan Capaian Kinerja Terkait Kesejahteraan Sosial	Jumlah Dokumen Hasil Kebijakan, Evaluasi, dan Capaian Kinerja Terkait Kesejahteraan Sosial yang Meliputi Urusan Sosial, Transmigrasi, Kesehatan, Pemberdayaan Perempuan dan Perlindungan Anak, Administrasi Kependudukan Dan Pencatatan Sipil, Pemberdayaan Masyarakat dan Desa, Pengendalian Penduduk dan KB	-	Dokumen	-	2	Dokumen	7.924.730.013	3	Dokumen	717.469.306	1	Dokumen	106.970.791	-	Dokumen	-	1	Dokumen	106.970.791	33,3333333	14,91	3	Dokumen	8.031.700.804	tdr	-	Setdakab	
		4	01	02	2	02	03 Pelaksanaan Kebijakan, Evaluasi, dan Capaian Kinerja Terkait Kesejahteraan Masyarakat	Jumlah Dokumen Hasil Kebijakan, Evaluasi, dan Capaian Kinerja Terkait Kesejahteraan Masyarakat yang Meliputi Urusan Kepemudaan dan Olahraga, Pariwisata, Pendidikan, Kebudayaan, Perpustakaan, Kearsipan, Tranlbum Limas	-	Dokumen	-	2	Dokumen	360.087.570	3	Dokumen	302.817.000	-	Dokumen	-	-	Dokumen	-	-	Dokumen	-	0	-	2	Dokumen	360.087.570	tdr	-	Setdakab	
		4	01	02	2	03	Fasilitasi dan Koordinasi Hukum	Terlaksananya Fasilitasi dan Koordinasi Hukum	-	Persen	-	-	Persen	1.082.219.889	100	Persen	753.143.510	-	Persen	265.994.050	-	Persen	-	-	Persen	265.994.050	0	35,32	-	Persen	1.348.213.939	tdr	-	Setdakab	
		4	01	02	2	03	01 Fasilitasi Penyusunan Produk Hukum Daerah	Jumlah Produk Hukum Daerah yang Disusun	-	Dokumen	-	542	Dokumen	529.104.325	600	Dokumen	210.600.000	300	Dokumen	109.750.000	-	Dokumen	-	300	Dokumen	109.750.000	50	52,11	842	Dokumen	638.854.325	tdr	-	Setdakab	
		4	01	02	2	03	02 Fasilitasi Bantuan Hukum	Jumlah Kasus yang Mendapatkan Fasilitasi Bantuan Hukum	-	Kasus	-	4	Kasus	440.777.850	15	Kasus	392.840.350	8	Kasus	112.406.800	-	Kasus	-	8	Kasus	112.406.800	53,33	28,61	12	Kasus	553.184.650	tdr	-	Setdakab	
		4	01	02	2	03	03 Pendokumentasian Produk Hukum dan Pengelolaan Informasi Hukum	Jumlah Produk Hukum dan Pengelolaan Informasi Hukum yang Didokumentasi	-	Dokumen	-	542	Dokumen	112.337.714	600	Dokumen	149.703.160	300	Dokumen	43.837.250	-	Dokumen	-	300	Dokumen	43.837.250	50	29,28	842	Dokumen	156.174.964	tdr	-	Setdakab	
																										Rata-rata capaian kinerja (%)		32,2222222		15,56					#DIV/0!	-		
																										Predikat kinerja		ST		SR						
3	Terkendalinya Tingkat Inflasi Daerah	4	01	03			PROGRAM PEREKONOMIAN DAN PEMBANGUNAN	Pengendalian Angka Inflasi	100	Persen	-	-	Persen	1.217.066.614	1.01	Persen	2.409.144.845	-	Persen	180.864.983	-	Persen	-	100	Persen	180.864.983										
		4	01	03	2	01	Pelaksanaan Kebijakan Perekonomian	Jumlah Laporan Hasil Pengendalian Inflasi Daerah	-	Persen	-	-	Persen	409.844.774	100	Persen	347.991.420	-	Persen	37.446.049	-	Persen	-	-	Persen	37.446.049	0	10,76	-	Persen	447.290.823	tdr	-	Setdakab	
		4	01	03	2	01	01 Koordinasi, Sinkronisasi, Monitoring dan Evaluasi Kebijakan Pengelolaan BUMD dan BLUD	Jumlah Dokumen Hasil Koordinasi, Sinkronisasi, Monitoring dan Evaluasi Kebijakan Pengelolaan BUMD dan BLUD	-	Dokumen	-	1	Dokumen	14.471.836	1	Dokumen	34.169.156	1	Dokumen	8.813.493	-	Dokumen	-	1	Dokumen	8.813.493	100	25,79	2	Dokumen	23.285.329	tdr	-	Setdakab	
		4	01	03	2	01	02 Pengendalian dan Distribusi Perekonomian	Jumlah Laporan Hasil Pengendalian dan Distribusi Perekonomian	-	Laporan	-	2	Laporan	192.172.062	3	Laporan	137.649.795	1	Laporan	13.842.269	-	Laporan	-	1	Laporan	13.842.269	33,33	10,06	3	Laporan	206.014.331	tdr	-	Setdakab	
		4	01	03	2	01	03 Perencanaan dan Pengawasan Ekonomi Mikro Kecil	Jumlah Dokumen Hasil Perencanaan dan Pengawasan Ekonomi Mikro Kecil	-	Dokumen	-	1	Dokumen	-	1	Dokumen	20.608.770	1	Dokumen	14.790.287	-	Dokumen	-	1	Dokumen	14.790.287	100	71,77	2	Dokumen	14.790.287	tdr	-	Setdakab	
		4	01	03	2	01	04 Koordinasi, Sinkronisasi dan Evaluasi Kebijakan Pembentukan BLUD	Jumlah Dokumen Hasil Koordinasi, Sinkronisasi dan Evaluasi Kebijakan Pembentukan BLUD	-	Dokumen	-	1	Dokumen	18.453.452	1	Dokumen	14.033.961	-	Dokumen	-	-	Dokumen	-	-	Dokumen	-	0	-	1	Dokumen	18.453.452	tdr	-	Setdakab	
		4	01	03	2	01	05 Koordinasi, Sinkronisasi dan Evaluasi Kebijakan Pendirian BUMD	Jumlah Dokumen Hasil Koordinasi, Sinkronisasi dan Evaluasi Kebijakan Pendirian BUMD	-	Dokumen	-	1	Dokumen	184.747.424	1	Dokumen	141.529.738	-	Dokumen	-	-	Dokumen	-	-	Dokumen	-	0	-	1	Dokumen	184.747.424	tdr	-	Setdakab	
		4	01	03	2	02	Pelaksanaan Administrasi Pembangunan	Terlaksananya Administrasi Pembangunan	-	Persen	-	-	Persen	199.938.673	100	Persen	271.165.176	-	Persen	112.076.250	-	Persen	-	-	Persen	112.076.250	0	41,33	-	Persen	312.014.923	tdr	-	Setdakab	
		4	01	03	2	02	01 Fasilitasi Penyusunan Program Pembangunan	Jumlah Dokumen Hasil Fasilitasi Penyusunan Program Pembangunan Daerah	-	Dokumen	-	4	Dokumen	61.636.516	4	Dokumen	85.688.561	1	Dokumen	42.520.750	-	Dokumen	-	1	Dokumen	42.520.750	25	49,62	5	Dokumen	104.157.266	tdr	-	Setdakab	
		4	01	03	2	02	02 Pengendalian dan Evaluasi Program Pembangunan	Jumlah Laporan Hasil Pengendalian dan Evaluasi Program Pembangunan	-	Laporan	-	4	Laporan	76.065.058	4	Laporan	99.841.095	2	Laporan	34.036.870	-	Laporan	-	2	Laporan	34.036.870	50	34,09	6	Laporan	110.101.928	tdr	-	Setdakab	
		4	01	03	2	02	03 Pengelolaan Evaluasi dan Pelaporan Pelaksanaan Pembangunan	Jumlah Laporan Hasil Pengelolaan Evaluasi dan Pelaporan Pelaksanaan Pembangunan	-	Laporan	-	4	Laporan	62.237.099	4	Laporan	85.635.520	2	Laporan	35.518.630	-	Laporan	-	2	Laporan	35.518.630	50	41,48	6	Laporan	97.755.729	tdr	-	Setdakab	
		4	01	03	2	03	Pengelolaan Pengadaan Barang dan Jasa	Penurunan Angka Inflasi	-	Persen	-	-	Persen	585.827.430	100	Persen	1.741.044.169	-	Persen	10.920.000	-	Persen	-	-	Persen	10.920.000	0	0,63	-	Persen	596.747.430	tdr	-	Setdakab	
		4	01	03	2	03	01 Pengelolaan Pengadaan Barang dan Jasa	Jumlah Dokumen Hasil Pengelolaan Pengadaan Barang dan Jasa	-	Dokumen	-	400	Dokumen	462.427.380	1	Dokumen	849.986.169	1	Dokumen	10.920.000	-	Dokumen	-	1	Dokumen	10.920.000	100	1,28	401	Dokumen	473.347.380	tdr	-	Setdakab	
		4	01	03	2	03	02 Pengelolaan Layanan Pengadaan Secara Elektronik	Jumlah Dokumen Hasil Layanan Pengadaan Secara Elektronik	-	Dokumen	-	40	Dokumen	123.400.050	1	Dokumen	393.458.000	-	Dokumen	-	-	Dokumen	-	-	Dokumen	-	0	-	40	Dokumen	123.400.050	tdr	-	Setdakab	
		4	01	03	2	03	03 Pembinaan dan Advokasi Pengadaan Barang dan Jasa	Jumlah Orang yang Mengikuti Pembinaan dan Advokasi Pengadaan Barang dan Jasa	-	Orang	-	-	Orang	-	20	Orang	497.600.000	-	Orang	-	-	Orang	-	-	Orang	-	0	-	-	Orang	-	tdr	-	Setdakab	

No	Sasaran	Kode						Urusan/Bidang Urusan Pemerintahan Daerah dan Program / Kegiatan	Indikator Kinerja Program (Outcome)/Kegiatan (output)	Target Renstra SKPD s>d tahun 2026 (akhir periode Renstra SKPD)			Realisasi Capaian Kinerja Renstra SKPD s/d Tahun 2026			Target Kinerja dan Anggaran RKPD SKPD Tahun 2024			Realisasi Kinerja Pada Semester						Realisasi Capaian Kinerja dan Anggaran RKPD Tahun 2024			Tingkat Capaian Kinerja dan Realisasi Anggaran Renja SKPD Tahun 2024		Realisasi Kinerja dan Anggaran Renstra SKPD s/d Akhir Tahun 2026			Tingkat Capaian Kinerja dan Realisasi Anggaran Renstra		Unit SKPD Penanggung Jawab	Ket
										K		Rp.	K		Rp.	K		Rp.	I			II			K		Rp.	K		Rp.	K		Rp.	K	Rp.			
																			K		Rp.	K		Rp.													
1	2	3						4	5	6			7			8			9			10			11 = 9+10			12 = 11/8*100		13 = 7 + 11			14 = 13/6*100		14	15
		4	01	03	2	04		**Pemantauan Kebijakan Sumber Daya Alam**	**Jumlah Dokumen Hasil Koordinasi, Sinkronisasi, dan Evaluasi Kebijakan Urusan Pertanian, Pangan, Kehutanan, Kelautan dan Perikanan, Perdagangan, Perindustrian, KUKM, Penanaman Modal, Tenaga Kerja**	-	**Persen**	-	-	**Persen**	**21.455.737**	**100**	**Persen**	**48.944.080**	-	**Persen**	**20.422.684**	-	**Persen**	-	-	**Persen**	**20.422.684**	**0**	**41,73**	-	**Persen**	**41.878.421**	**tdr**	-	**Setdakab**	
		4	01	03	2	04	01	Koordinasi, Sinkronisasi dan Evaluasi Kebijakan Pertanian, Kehutanan, Kelautan, dan Perikanan	Jumlah Dokumen Hasil Koordinasi, Sinkronisasi, dan Evaluasi Kebijakan Urusan Pertanian, Pangan, Kehutanan, Kelautan dan Perikanan, Perdagangan, Perindustrian, KUKM, Penanaman Modal, Tenaga Kerja	-	Dokumen	-	-	Dokumen	-	1	Dokumen	27.800.881	1	Dokumen	10.831.431	-	Dokumen	-	1	Dokumen	10.831.431	100	38,96	1	Dokumen	10.831.431	tdr	-	Setdakab	
		4	01	03	2	04	02	Koordinasi, Sinkronisasi dan Evaluasi Kebijakan Pertambangan dan Lingkungan Hidup	Jumlah Dokumen Hasil Koordinasi, Sinkronisasi, dan Evaluasi Kebijakan Urusan Pertambangan dan Sumber Daya Mineral, Lingkungan Hidup, Kominfo, Perhubungan, Statistik, Persandian	-	Dokumen	-	1	Dokumen	8.452.617	1	Dokumen	11.156.289	1	Dokumen	9.591.253	-	Dokumen	-	1	Dokumen	9.591.253	100	85,97	2	Dokumen	18.043.870	tdr	-	Setdakab	
		4	01	03	2	04	03	Koordinasi, Sinkronisasi dan Evaluasi Kebijakan Energi dan Air	Jumlah Dokumen Hasil Koordinasi, Sinkronisasi, dan Evaluasi Kebijakan Urusan Energi dan Air, Pekerjaan Umum dan Penataan Ruang, Perumahan Rakyat dan Kawasan Permukiman, Pertanahan	-	Dokumen	-	2	Dokumen	13.003.120	1	Dokumen	9.986.910	-	Dokumen	-	-	Dokumen	-	-	Dokumen	-	0	-	2	Dokumen	13.003.120	tdr	-	Setdakab	
																											Rata-rata capaian kinerja (%)		36,57	25,19				#DIV/0!	-		
																											Predikat kinerja		ST	SR							
		JUMLAH ANGGARAN DAN REALISASI DARI SELURUH PROGRAM										-			**42.271.819.160**			**30.576.366.933**			**8.556.240.699**			-													
																											TOTAL RATA-RATA CAPAIAN KINERJA DAN ANGGARAN DARI SELURUH PROGRAM (PROGRAM 1 s.d. PROGRAM 3)		**31,8580247**	**24,49**				**39,8148148**	**-**		
																											PREDIKAT KINERJA DARI SELURUH PROGRAM (PROGRAM 1 s.d. PROGRAM 3)		**ST**	**SR**							

Evaluasi Hasil Dokumen RKPK Nagan Raya
Semester I Tahun 2024

No	Sasaran	Kode						Urusan/Bidang Urusan Pemerintahan Daerah dan Program / Kegiatan	Indikator Kinerja Program (Outcome)/Kegiatan (output)	Target Renstra SKPD s>d tahun 2026 (akhir periode Renstra SKPD)			Realisasi Capaian Kinerja Renstra SKPD s/d Tahun 2026			Target Kinerja dan Anggaran RKPD SKPD Tahun 2024			Realisasi Kinerja Pada Semester						Realisasi Capaian Kinerja dan Anggaran RKPD Tahun 2024			Tingkat Capaian Kinerja dan Realisasi Anggaran Renja SKPD Tahun 2024		Realisasi Kinerja dan Anggaran Renstra SKPD s/d Akhir Tahun 2026			Tingkat Capaian Kinerja dan Realisasi Anggaran Renstra		Unit SKPD Penanggung Jawab	Ket
										K		Rp.	K		Rp.	K		Rp.	I			II			K		Rp.	K	Rp.	K		Rp. (000)	K	Rp.		
1	2	3						4	5	6			7			8			9			10			11 = 9+10			12 = 11/8*100		13 = 7 + 11			14 = 13/6*100		14	15
								SEKRETARIAT DPRK																												
1	Mendukung Pelaksanaan Tugas dan Fungsi DPRD	4	02	02				Program Dukungan Pelaksanaan Tugas dan Fungsi DPRD	Tersedianya Rencana Kerja Tahunan Pada Setiap Alat-Alat Kelengkapan DPRD Kab/ Kota	-	Ada/Tidak	31.963.440.999	-	Ada / Tidak	8.490.463.079	-	Ada / Tidak	10.000.217.258	-	Ada / Tidak	3.070.248.504	-	Ada / Tidak	-	100	Ada / Tidak	3.070.248.504										
		4	02	02	2	01		Pembentukan Peraturan Daerah dan Peraturan DPRD	Jumlah Qanun yang Dibahas dan Disahkan Baik dari Inisiatif Eksekutif dan Inisiatif Legislatif	25	Qanun/ Perda	683.000.000	-	Qanun/ Perda	17.605.000	6	Qanun/ Perda	101.797.825	-	Qanun/ Perda	15.840.500	-	Qanun/ Perda	-	-	Qanun/ Perda	15.840.500	0,00	15,56	-	Qanun/ Perda	33.445.500	0	4,90	SEKWAN	
		4	02	02	2	01	01	Penyusunan dan Pembahasan Program Pembentukan Peraturan Daerah	Jumlah Dokumen Hasil Penyusunan dan Pembahasan Program Pembentukan Peraturan Daerah	8	Dokumen	240.000.000	2	Dokumen	17.605.000	1	Dokumen	42.467.420	1	Dokumen	6.646.000	-	Dokumen	-	1	Dokumen	6.646.000	100,00	15,65	3	Dokumen	24.251.000	37,5	10,10	SEKWAN	
		4	02	02	2	01	02	Pembahasan Rancangan Peraturan Daerah	Jumlah Dokumen Hasil Pembahasan Rancangan Perda	8	Dokumen	140.000.000	-	Dokumen	-	2	Dokumen	13.296.775	1	Dokumen	9.194.500	-	Dokumen	-	1	Dokumen	9.194.500	50,00	69,15	1	Dokumen	9.194.500	12,5	6,57	SEKWAN	
		4	02	02	2	01	03	Penyelenggaraan Kajian Perundang-undangan	Jumlah Dokumen Kajian Perundang-Undangan	4	Dokumen	128.000.000	-	Dokumen	-	2	Dokumen	46.033.630	-	Dokumen	-	-	Dokumen	-	-	Dokumen	-	0,00	-	-	Dokumen	-	0	-	SEKWAN	
		4	02	02	2	01	04	Fasilitasi Penyusunan Naskah Akademik	Jumlah Dokumen Hasil Penyusunan Penjelasan atau Keterangan dan/ atau Naskah Akademik yang Difasilitasi	4	Dokumen	140.000.000	-	Dokumen	-	1	Dokumen	-	-	Dokumen	-	-	Dokumen	-	-	Dokumen	-	0,00	-	-	Dokumen	-	0	-	SEKWAN	
		4	02	02	2	01	05	Penyusunan Tata Tertib DPRD	Jumlah Dokumen Tata Tertib DPRD yang Disusun	1	Dokumen	35.000.000	-	Dokumen	-	1	Dokumen	-	-	Dokumen	-	-	Dokumen	-	-	Dokumen	-	0,00	-	-	Dokumen	-	0	-	SEKWAN	
		4	02	02	2	02		Pembahasan Kebijakan Anggaran	Jumlah Dokumen Perda/ Qanun yang Dibahas dan Disahkan	28	Perda / Qanun	1.828.000.000	-	Perda / Qanun	183.513.900	7	Perda / Qanun	161.091.950	-	Perda / Qanun	20.470.000	-	Perda / Qanun	-	-	Perda / Qanun	20.470.000	0,00	12,71	-	Perda / Qa	203.983.900	0	11,16	SEKWAN	
		4	02	02	2	02	01	Pembahasan KUA dan PPAS	Jumlah Dokumen Hasil Pembahasan KUA dan PPAS	4	Dokumen	320.000.000	1	Dokumen	33.534.000	1	Dokumen	21.237.100	-	Dokumen	-	-	Dokumen	-	-	Dokumen	-	0,00	-	1	Dokumen	33.534.000	25	10,48	SEKWAN	
		4	02	02	2	02	02	Pembahasan Perubahan KUA dan Perubahan PPAS	Jumlah Dokumen Hasil Pembahasan Perubahan KUA dan Perubahan PPAS	4	Dokumen	300.000.000	2	Dokumen	31.004.000	1	Dokumen	28.703.550	-	Dokumen	-	-	Dokumen	-	-	Dokumen	-	0,00	-	2	Dokumen	31.004.000	50	10,33	SEKWAN	
		4	02	02	2	02	03	Pembahasan APBD	Jumlah Dokumen Hasil Pembahasan APBD	4	Dokumen	368.000.000	1	Dokumen	57.135.500	1	Dokumen	33.947.100	-	Dokumen	-	-	Dokumen	-	-	Dokumen	-	0,00	-	1	Dokumen	57.135.500	25	15,53	SEKWAN	
		4	02	02	2	02	04	Pembahasan Perubahan APBD	Jumlah Dokumen Hasil Pembahasan Perubahan APBD	4	Dokumen	320.000.000	1	Dokumen	43.517.500	1	Dokumen	39.587.100	-	Dokumen	-	-	Dokumen	-	-	Dokumen	-	0,00	-	1	Dokumen	43.517.500	25	13,60	SEKWAN	
		4	02	02	2	02	05	Pembahasan Laporan Semester	Terlaksananya Pembahasan Laporan Realisasi Pelaksanaan APBD Per Semester	8	Dokumen	240.000.000	-	Dokumen	-	2	Dokumen	20.470.000	1	Dokumen	20.470.000	-	Dokumen	-	1	Dokumen	20.470.000	50,00	100,00	1	Dokumen	20.470.000	12,5	8,53	SEKWAN	
		4	02	02	2	02	06	Pembahasan Pertanggungjawaban APBD	Jumlah Dokumen Hasil Pembahasan Pertanggungjawaban APBD	4	Dokumen	280.000.000	2	Dokumen	18.322.900	1	Dokumen	17.147.100	-	Dokumen	-	-	Dokumen	-	-	Dokumen	-	0,00	-	2	Dokumen	18.322.900	50	6,54	SEKWAN	
		4	02	02	2	03		Pengawasan Penyelenggaraan Pemerintahan	Jumlah Laporan Hasil Pengawasan yang Dihasilkan	32	Rekomendasi/Dokumen	1.220.000.000	-	Rekomendasi/Dokumen	28.545.000	8	Rekomendasi/Dokumen	-	-	Rekomendasi/Dokumen	-	-	Rekomendasi/Dokumen	-	-	Rekomendasi/Dokumen	-	0,00	-	-	Rekomend	28.545.000	0	2,34	SEKWAN	
		4	02	02	2	03	01	Pengawasan Urusan Pemerintahan Bidang Pemerintahan dan Hukum	Jumlah Laporan Hasil Pengawasan Urusan Pemerintahan Bidang Pemerintahan dan Hukum	4	Laporan	100.000.000	-	Laporan	-	1	Laporan	-	-	Laporan	-	-	Laporan	-	-	Laporan	-	0,00	-	-	Laporan	-	0	-	SEKWAN	
		4	02	02	2	03	02	Pengawasan Urusan Pemerintah Bidang Infrastruktur	Jumlah Laporan Hasil Pengawasan Urusan Pemerintahan Bidang Infrastruktur	4	Laporan	160.000.000	-	Laporan	-	1	Laporan	-	-	Laporan	-	-	Laporan	-	-	Laporan	-	0,00	-	-	Laporan	-	0	-	SEKWAN	
		4	02	02	2	03	03	Pengawasan Urusan Pemerintahan Bidang Kesejahteraan Rakyat	Jumlah Laporan Pengawasan Urusan Pemerintahan Bidang Kesejahteraan Rakyat	4	Laporan	160.000.000	-	Laporan	-	1	Laporan	-	-	Laporan	-	-	Laporan	-	-	Laporan	-	0,00	-	-	Laporan	-	0	-	SEKWAN	
		4	02	02	2	03	04	Pengawasan Urusan Pemerintahan Bidang Perekonomian	Jumlah Laporan Hasil Pengawasan Urusan Pemerintahan Bidang Perekonomian	4	Laporan	160.000.000	-	Laporan	-	1	Laporan	-	-	Laporan	-	-	Laporan	-	-	Laporan	-	0,00	-	-	Laporan	-	0	-	SEKWAN	
		4	02	02	2	03	05	Pengawasan Urusan Pemerintahan Bidang Sumber Daya Alam	Jumlah Laporan Hasil Pengawasan Urusan Pemerintahan Bidang Sumber Daya Alam	4	Laporan	160.000.000	-	Laporan	-	1	Laporan	-	-	Laporan	-	-	Laporan	-	-	Laporan	-	0,00	-	-	Laporan	-	0	-	SEKWAN	
		4	02	02	2	03	06	Pengawasan Tindak Lanjut Hasil Pemeriksaan Laporan Keuangan oleh Badan Pemeriksa Keuangan	Jumlah Dokumen Hasil Pengawasan Tindak Lanjut Hasil Pemeriksaan Laporan Keuangan oleh Badan Pemeriksa Keuangan	4	Laporan	100.000.000	-	Laporan	-	1	Laporan	-	-	Laporan	-	-	Laporan	-	-	Laporan	-	0,00	-	-	Laporan	-	0	-	SEKWAN	
		4	02	02	2	03	07	Pengawasan Penggunaan Anggaran	Jumlah Dokumen Hasil Pengawasan Penggunaan Anggaran	4	Laporan	100.000.000	-	Laporan	-	1	Laporan	-	-	Laporan	-	-	Laporan	-	-	Laporan	-	0,00	-	-	Laporan	-	0	-	SEKWAN	
		4	02	02	2	03	08	Pembahasan Laporan Keterangan Pertanggungjawaban Kepala Daerah	Jumlah Rekomendasi Hasil Pembahasan Laporan Keterangan Pertanggungjawaban Kepala Daerah	4	Laporan	280.000.000	1	Laporan	28.545.000	1	Laporan	-	-	Laporan	-	-	Laporan	-	-	Laporan	-	0,00	-	1	Laporan	28.545.000	25	10,19	SEKWAN	
		4	02	02	2	04		Peningkatan Kapasitas DPRD	Jumlah Dokumen dan Hasil Peningkatan Kapasitas DPRK yang Dihasilkan	1380	Dokumen, Orang /Kali	4.408.000.000	-	Dokumen, Orang /Kali	1.070.259.422	344	Dokumen, Orang /Kali	2.282.104.533	-	Dokumen, Orang /Kali	287.800.000	-	Dokumen, Orang /Kali	-	-	Dokumen, Orang /Kali	287.800.000	0,00	12,61	-	Dokumen,	1.358.059.422	0	30,81	SEKWAN	
		4	02	02	2	04	01	Orientasi DPRD	Jumlah Dokumen Hasil Penyelenggaraan Orientasi DPRD	1	Dokumen	367.000.000	-	Dokumen	-	1	Dokumen	746.756.983	-	Dokumen	-	-	Dokumen	-	-	Dokumen	-	0,00	-	-	Dokumen	-	0	-	SEKWAN	
		4	02	02	2	04	02	Pendalaman Tugas DPRD	Jumlah Dokumen Hasil Pendalaman Tugas DPRD	150	Dokumen	1.800.000.000	91	Dokumen	627.659.422	150	Dokumen	934.944.000	-	Dokumen	80.000.000	-	Dokumen	-	-	Dokumen	80.000.000	0,00	8,56	91	Dokumen	707.659.422	60,67	39,31	SEKWAN	
		4	02	02	2	04	03	Publikasi dan Dokumentasi DPRD	Jumlah Dokumen Penyebarluasan Produk Hukum Daerah, Publikasi dan Dokumentasi Dewan	120	Dokumen	340.000.000	-	Dokumen	-	120	Dokumen	80.000.000	-	Dokumen	-	-	Dokumen	-	-	Dokumen	-	0,00	-	-	Dokumen	-	0	-	SEKWAN	
		4	02	02	2	04	04	Penyediaan Kelompok Pakar dan Tim Ahli	Jumlah Orang dalam Kelompok Pakar dan Tim Ahli	36	Orang	680.000.000	6	Orang	165.000.000	3	Orang	180.000.000	3	Orang	75.000.000	-	Orang	-	3	Orang	75.000.000	100,00	41,67	9	Orang	240.000.000	25,00	35,29	SEKWAN	
		4	02	02	2	04	05	Penyediaan Tenaga Ahli Fraksi	Jumlah Tenaga Ahli Fraksi	36	Orang	720.000.000	6	Orang	175.000.000	3	Orang	180.000.000	3	Orang	75.000.000	-	Orang	-	3	Orang	75.000.000	100,00	41,67	9	Orang	250.000.000	25,00	34,72	SEKWAN	
		4	02	02	2	04	06	Penyelenggaraan Hubungan Masyarakat	Jumlah Dokumen Hasil Penyelenggaraan Hubungan Masyarakat	1	Dokumen	441.000.000	12	Dokumen	102.600.000	1	Dokumen	158.300.000	1	Dokumen	57.800.000	-	Dokumen	-	1	Dokumen	57.800.000	100,00	36,51	13	Dokumen	160.400.000	1300	36,37	SEKWAN	
		4	02	02	2	04	07	Penyusunan Program Kerja DPRD	Jumlah Dokumen Rencana Kerja DPRD	1	Dokumen	60.000.000	-	Dokumen	-	1	Dokumen	2.103.550	-	Dokumen	-	-	Dokumen	-	-	Dokumen	-	0,00	-	-	Dokumen	-	0	-	SEKWAN	
		4	02	02	2	05		Penyerapan dan Penghimpunan Aspirasi Masyarakat	Jumlah Laporan dan Pokir yang Diserap dari Masyarakat	754	Dokumen, Orang /Kali	5.080.000.000	-	Dokumen, Orang /Kali	645.539.040	754	Dokumen, Orang /Kali	514.784.850	-	Dokumen, Orang /Kali	5.255.000	-	Dokumen, Orang /Kali	-	-	Dokumen, Orang /Kali	5.255.000	0,00	1,02	-	Dokumen,	650.794.040	0	12,81	SEKWAN	
		4	02	02	2	05	01	Kunjungan Kerja dalam Daerah	Jumlah Laporan Hasil Kunjungan Kerja DPRD	750	Laporan	1.800.000.000	-	Laporan	-	750	Laporan	-	-	Laporan	-	-	Laporan	-	-	Laporan	-	0,00	-	-	Laporan	-	0	-	SEKWAN	
		4	02	02	2	05	02	Penyusunan Pokok-Pokok Pikiran DPRD	Jumlah Dokumen Pokok- Pokok Pikiran DPRD yang Disusun	1	Dokumen	80.000.000	-	Dokumen	-	1	Dokumen	4.067.100	1	Dokumen	5.255.000	-	Dokumen	-	1	Dokumen	5.255.000	100,00	129,21	1	Dokumen	5.255.000	100	6,57	SEKWAN	
		4	02	02	2	05	03	Pelaksanaan Reses	Jumah Dokumen Hasil Pelaksanaan Reses	3	Dokumen	3.200.000.000	3	Dokumen	645.539.040	3	Dokumen	510.717.750	-	Dokumen	-	-	Dokumen	-	-	Dokumen	-	0,00	-	3	Dokumen	645.539.040	100	20,17	SEKWAN	
		4	02	02	2	06		Pelaksanaan dan Pengawasan Kode Etik DPRD	Jumlah Dokumen dan Laporan Kode Etik	7	Dokumen	100.000.000	-	Dokumen	-	75	Dokumen	-	-	Dokumen	-	-	Dokumen	-	-	Dokumen	-	0,00	-	-	Dokumen	-	0	-	SEKWAN	
		4	02	02	2	06	01	Penyusunan Kode Etik DPRD	Jumlah Kode Etik dan Tata Beracara DPRD	1	Dokumen	20.000.000	-	Dokumen	-	-	Dokumen	-	-	Dokumen	-	-	Dokumen	-	-	Dokumen	-	tdr	-	-	Dokumen	-	0	-	SEKWAN	
		4	02	02	2	06	02	Pengawasan Kode Etik DPRD	Jumlah Laporan Hasil Pengawasan Kode Etik DPRD	4	laporan	80.000.000	-	laporan	-	-	laporan	-	-	laporan	-	-	laporan	-	-	laporan	-	tdr	-	-	laporan	-	0	-	SEKWAN	
		4	02	02	2	07		Pembahasan Kerjas Sama Daerah	Jumlah Dokumen Persetujuan Kerja Sama Daerah dan Jumlah Bahan yang Disusun dan Hasil Dokumen yang Dihasilkan	8	Dokumen/Kegiatan	1.720.000.000	-	Dokumen/Kegiatan	-	2	Dokumen/Kegiatan	594.025.100	-	Dokumen/Kegiatan	344.096.616	-	Dokumen/Kegiatan	-	-	Dokumen/Kegiatan	344.096.616	0,00	57,93	-	Dokumen/	344.096.616	0	20,01	SEKWAN	
		4	02	02	2	07	01	Fasilitasi, Verifikasi, dan Koordinasi Persetujuan Kerja Sama Daerah	Jumlah Dokumen Rekomendasi Hasil Fasilitasi, Verifikasi, dan Koordinasi Persetujuan Kerja Sama Daerah	4	Dokumen	1.600.000.000	12	Dokumen	128.125.600	1	Dokumen	594.025.100	2	Dokumen	344.096.616	-	Dokumen	-	2	Dokumen	344.096.616	200,00	57,93	14	Dokumen	472.222.216	350	29,51	SEKWAN	

No	Sasaran	Kode					Urusan/Bidang Urusan Pemerintahan Daerah dan Program / Kegiatan	Indikator Kinerja Program (Outcome)/Kegiatan (output)	Target Renstra SKPD s>d tahun 2026 (akhir periode Renstra SKPD)			Realisasi Capaian Kinerja Renstra SKPD s/d Tahun 2026			Target Kinerja dan Anggaran RKPD SKPD Tahun 2024			Realisasi Kinerja Pada Semester						Realisasi Capaian Kinerja dan Anggaran RKPD Tahun 2024			Tingkat Capaian Kinerja dan Realisasi Anggaran Renja SKPD Tahun 2024		Realisasi Kinerja dan Anggaran Renstra SKPD s/d Akhir Tahun 2026			Tingkat Capaian Kinerja dan Realisasi Anggaran Renstra		Unit SKPD Penanggung Jawab	Ket
									K		Rp.	K		Rp.	K		Rp.	I K		Rp.	II K		Rp.	K		Rp.	K	Rp.	K		Rp. (000)	K	Rp.		
1	2	3					4	5	6			7			8			9			10			11 = 9+10			12 = 11/8*100		13 = 7 + 11			14 = 13/6*100		14	15
		4	02	02	2	07	02	Penyusunan Bahan Komunikasi dan Publikasi	Jumlah Dokumen Bahan Komunikasi dan Publikasi yang Disusun	4	Dokumen	120.000.000	-	Dokumen	-	-	Dokumen	-	-	Dokumen	-	-	Dokumen	-	-	Dokumen	-	tdr	-	-	Dokumen	-	0	-	SEKWAN	
		4	**02**	**02**	**2**	**08**		**Fasilitasi Tugas DPRD**	**Jumlah Dokumen, Laporan dan Hasil Fasilitasi yang Dihasilkan**	**5016**	**Dokumen**	**16.924.440.999**	-	**Dokumen**	**6.545.000.717**	**125**	**Dokumen**	**6.346.413.000**	-	**Dokumen**	**2.396.786.388**	-	**Dokumen**	-	-	**Dokumen**	**2.396.786.388**	**0,00**	**37,77**	-	**Dokumen**	**8.941.787.105**	**0**	**52,83**	**SEKWAN**	
		4	02	02	2	08	01	Koordinasi dan Konsultasi Pelaksanaan Tugas DPRD	Jumlah Dokumen Hasil Koordinasi dan Konsultasi Pelaksanaan Tugas DPRD	5000	Dokumen	16.204.440.999	545	Dokumen	6.545.000.717	500	Dokumen	6.346.413.000	96	Dokumen	2.396.786.388	-	Dokumen	-	96	Dokumen	2.396.786.388	19,20	37,77	641	Dokumen	8.941.787.105	12,82	55,18	SEKWAN	
		4	02	02	2	08	02	Penyusunan Laporan Kinerja DPRD	Jumlah Laporan Fraksi, Alat Kelengkapan dan Kinerja DPRD yang Disusun	4	Laporan	80.000.000	-	Laporan	-	-	Laporan	-	-	Laporan	-	-	Laporan	-	-	Laporan	-	tdr	-	-	Laporan	-	0	-	SEKWAN	
		4	02	02	2	08	03	Fasilitasi Pelaksanaan Tugas Badan Musyawarah	Jumlah Dokumen Hasil Fasilitasi Pelaksanaan Tugas Badan Musyawarah	4	Dokumen	240.000.000	-	Dokumen	-	-	Dokumen	-	-	Dokumen	-	-	Dokumen	-	-	Dokumen	-	tdr	-	-	Dokumen	-	0	-	SEKWAN	
		4	02	02	2	08	04	Fasilitasi Tugas Pimpinan DPRD	Jumlah Dokumen Hasil Fasilitasi Tugas Pimpinan DPRD	4	Dokumen	200.000.000	-	Dokumen	-	-	Dokumen	-	-	Dokumen	-	-	Dokumen	-	-	Dokumen	-	tdr	-	-	Dokumen	-	0	-	SEKWAN	
		4	02	02	2	08	05	Fasilitasi Pelaksanaan Tugas Panitia Khusus	Jumlah Dokumen Hasil Fasilitasi Pelaksanaan Tugas Panitia Khusus	4	Dokumen	200.000.000	-	Dokumen	-	-	Dokumen	-	-	Dokumen	-	-	Dokumen	-	-	Dokumen	-	tdr	-	-	Dokumen	-	0	-	SEKWAN	
																											Rata-rata capaian kinerja (%)	21,01	14,69				48,61	10,52		
																											Predikat kinerja	ST	SR							
2	Meningkatnya Nilai SAKIP	**4**	**01**	**01**				**Program Penunjang Urusan Pemerintahan Daerah Kabupaten/ Kota**	**Nilai Lakip**	**B**	**Nilai**	**22.605.690.403**	-	**CC Nilai**	**10.605.517.873**	**50**	**CC Nilai**	**6.383.743.679**	-	**CC Nilai**	**2.448.230.516**	-	**CC Nilai**	-	-	**CC Nilai**	**2.448.230.516**									
		4	**02**	**01**	**2**	**02**		**Administrasi Keuangan Perangkat Daerah**	**Terlaksananya Adm. Keuangan OPD**	**48**	**Bulan**	**6.946.563.176**	-	**Bulan**	**2.448.538.778**	**12**	**Bulan**	**1.465.818.890**	-	**Bulan**	**975.890.711**	-	**Bulan**	-	-	**Bulan**	**975.890.711**	**0,00**	**66,58**	-	**Bulan**	**3.424.429.489**	**0**	**49,30**	**SEKWAN**	
		4	02	01	2	02	01	Penyediaan Gaji dan Tunjangan ASN	jumlah Gaji dan Tunjangan ASN yang diterima	12	Bulan	6.432.620.280	12	Bulan	2.313.918.778	12	Bulan	1.320.069.240	6	Bulan	918.724.772	6	Bulan	-	12	Bulan	918.724.772	100,00	69,60	24	Bulan	3.232.643.550	200	50,25	SEKWAN	
		4	02	01	2	02	02	Penyediaan Administrasi Pelaksanaan Tugas ASN	jumlah tunjangan pengelolaan administrasi keuangan ASN	48	Dokumen	480.000.000	12	Dokumen	134.620.000	12	Dokumen	139.360.000	6	Dokumen	50.740.000	-	Dokumen	-	6	Dokumen	50.740.000	50,00	36,41	18	Dokumen	185.360.000	37,5	38,62	SEKWAN	
		4	02	01	2	02	06	Pengelolaan dan Penyiapan Bahan Tanggapan Pemeriksaan	Jumlah Dokumen Bahan Tanggapan Pemeriksaan	4	Dokumen	33.942.896	-	Dokumen	-	1	Dokumen	6.389.650	1	Dokumen	6.425.939	-	Dokumen	-	1	Dokumen	6.425.939	100,00	100,57	1	Dokumen	6.425.939	25	18,93	SEKWAN	
		4	**02**	**01**	**2**	**06**		**Administrasi Umum Perangkat Daerah**	**Terlaksananya Adm. Umum OPD**	**48**	**Bulan**	**4.533.407.177**	-	**Bulan**	**2.814.455.452**	**12**	**Bulan**	**1.921.994.372**	-	**Bulan**	**743.520.595**	-	**Bulan**	-	-	**Bulan**	**743.520.595**	**0,00**	**38,68**	-	**Bulan**	**3.557.976.047**	**0**	**78,48**	**SEKWAN**	
		4	02	01	2	06	01	Penyediaan Komponen Instalasi Listrik/ Penerangan Bangunan Kantor	jumlah alat-alat listrik dan elektronik yang tersedia	48	Paket	80.000.000	20	Paket	13.278.600	12	Paket	16.087.230	8	Paket	3.054.940	-	Paket	-	8	Paket	3.054.940	66,67	18,99	28	Paket	16.333.540	58,33	20,42	SEKWAN	
		4	02	01	2	06	02	Penyediaan Peralatan dan Perlengkapan Kantor	Jumlah Peralatan dan Perlengkapan Kantor yang tersedia	120	Paket	124.000.000	10	Paket	545.487.270	52	Paket	131.254.400	5	Paket	8.880.000	-	Paket	-	5	Paket	8.880.000	9,62	6,77	15	Paket	554.367.270	12,50	447,07	SEKWAN	
		4	02	01	2	06	03	Penyediaan Peralatan Rumah Tangga	jumlah Peralatan Rumah Tangga yang tersedia	47	Paket	240.000.000	5	Paket	46.996.290	10	Paket	-	-	Paket	-	-	Paket	-	-	Paket	-	0,00	-	5	Paket	46.996.290	10,64	19,58	SEKWAN	
		4	02	01	2	06	04	Penyediaan Bahan Logistik Kantor	Jumlah Bahan Logistik Kantor yang tersedia	48	Paket	2.400.000.000	500	Paket	1.615.627.508	12	Paket	985.087.242	6	Paket	471.182.890	-	Paket	-	6	Paket	471.182.890	50,00	47,83	506	Paket	2.086.810.398	1054,17	86,95	SEKWAN	
		4	02	01	2	06	05	Penyediaan Barang Cetakan dan Penggandaan	Jumlah barang cetakan dan penggandaan yang tersedia	48	Paket	123.560.000	10	Paket	84.364.200	20	Paket	76.645.500	6	Paket	10.280.760	-	Paket	-	6	Paket	10.280.760	30,00	13,41	16	Paket	94.644.960	33,33	76,60	SEKWAN	
		4	02	01	2	06	06	Sosialisasi Peraturan Perundang- undangan	Jumlah Peraturan Perundang- undangan yang di Sosialisasikan	8	Laporan	42.310.540	-	Laporan	-	-	Laporan	-	-	Laporan	-	-	Laporan	-	-	Laporan	-	tdr	-	-	Laporan	-	0	-	SEKWAN	
		4	02	01	2	06	09	Penyelenggaraan Rapat Koordinasi dan Konsultasi SKPD	Jumlah Dokumen Hasil Rapat- rapat Koordinasi dan Konsultasi SKPD	6000	Laporan	1.523.536.637	140	Laporan	508.701.584	1500	Laporan	712.920.000	35	Laporan	250.122.005	-	Laporan	-	35	Laporan	250.122.005	2,33	35,08	175	Laporan	758.823.589	2,92	49,81	SEKWAN	
		4	**02**	**01**	**2**	**07**		**Pengadaan Barang Milik Daerah Penunjang Urusan Pemerintah Daerah**	**Jumlah Pengadaan Barang Kantor dan Rumah Dinas**	**4**	**Unit**	**36.000.000**	-	**Unit**	**1.821.000.000**	**2**	**Unit**	**-**	-	**Unit**	**-**	-	**Unit**	-	-	**Unit**	**-**	**0,00**	**-**	-	**Unit**	**1.821.000.000**	**0**	**5058,33**	**SEKWAN**	
		4	02	01	2	07	02	Pengadaan Kendaraan Dinas Operasional atau Lapangan	Jumlah Unit Kendaraan Dinas Operasional atau Lapangan yang Disediakan	-	Unit	-	3	Unit	1.821.000.000	2	Unit	-	-	Unit	-	-	Unit	-	-	Unit	-	0,00	-	3	Unit	1.821.000.000	tdr	-	SEKWAN	
		4	02	01	2	07	07	Pengadaan Barang Milik Daerah	Jumlah Pengadaan Barang Kantor dan Rumah Dinas	4	Paket	36.000.000	-	Paket	-	-	Paket	-	-	Paket	-	-	Paket	-	-	Paket	-	tdr	-	-	Paket	-	0	-	SEKWAN	
		4	**02**	**01**	**2**	**08**		**Penyediaan Jasa Penunjang Urusan Pemerintahan Daerah**	**Tersedianya Jasa Penunjang OPD**	**48**	**Bulan**	**4.864.000.000**	-	**Bulan**	**1.490.769.081**	**12**	**Bulan**	**1.875.990.232**	-	**Bulan**	**509.445.071**	-	**Bulan**	-	-	**Bulan**	**509.445.071**	**0,00**	**27,16**	-	**Bulan**	**2.000.214.152**	**0**	**41,12**	**SEKWAN**	
		4	02	01	2	08	01	Penyediaan Jasa Surat Menyurat	Jumlah Perangko, materai dan buku cek bank yang tersedia	48	Laporan	44.000.000	12	Laporan	11.000.000	12	Laporan	11.000.000	6	Laporan	4.520.000	-	Laporan	-	6	Laporan	4.520.000	50,00	41,09	18	Laporan	15.520.000	37,5	35,27	SEKWAN	
		4	02	01	2	08	02	Penyediaan Jasa Komunikasi SDA	Jumlah listrik kantor, surat kabar dan jaringan internet yang tersedia	48	Laporan	1.420.000.000	12	Laporan	301.966.813	12	Laporan	302.456.000	6	Laporan	93.025.071	-	Laporan	-	6	Laporan	93.025.071	50,00	30,76	18	Laporan	394.991.884	37,5	27,82	SEKWAN	
		4	02	01	2	08	04	Penyediaan Jasa Pelayanan Umum Kantor	Jumlah Jasa Pelayanan Umum Kantor yang tersedia	48	Laporan	3.400.000.000	12	Laporan	1.177.802.268	12	Laporan	1.562.534.232	6	Laporan	411.900.000	-	Laporan	-	6	Laporan	411.900.000	50,00	26,36	18	Laporan	1.589.702.268	37,5	46,76	SEKWAN	
		4	**02**	**01**	**2**	**09**		**Pemeliharaan Barang Milik Daerah Penunjang Urusan Pemerintahan Daerah**	**Tersedianya Pemeliharaan Aset Barang OPD**	**48**	**Bulan**	**3.112.275.000**	-	**Bulan**	**1.294.828.612**	**12**	**Bulan**	**559.700.000**	-	**Bulan**	**77.089.843**	-	**Bulan**	-	-	**Bulan**	**77.089.843**	**0,00**	**13,77**	-	**Bulan**	**1.371.918.455**	**0**	**44,08**	**SEKWAN**	
		4	02	01	2	09	01	Penyediaan Jasa Pemeliharaan, Biaya Pemeliharaan dan Pajak Kendaraan Perorangan Dinas atau Kendaraan Dinas Jabatan	Jumlah Jasa pemeliharaan rutin, Biaya operasional dan pembayaran pajak kendaraan dinas yang tersedia	48	Unit	692.000.000	5	Unit	155.936.635	5	Unit	199.900.000	-	Unit	-	-	Unit	-	-	Unit	-	0,00	-	5	Unit	155.936.635	10,42	22,53	SEKWAN	
		4	02	01	2	09	02	Penyediaan Jasa Pemeliharaan, Biaya Pemeliharaan, Pajak dan Perizinan Kendaraan Dinas Operasional atau Lapangan	Jumlah Jasa pemeliharaan rutin, Biaya operasional dan pembayaran pajak kendaraan operasional yang tersedia	48	Unit	317.000.000	8	Unit	19.959.400	6	Unit	98.500.000	4	Unit	69.539.843	-	Unit	-	4	Unit	69.539.843	66,67	70,60	12	Unit	89.499.243	25,00	28,23	SEKWAN	
		4	02	01	2	09	06	Pemeliharaan Peralatan dan Mesin Lainnya	Jumlah pemeliharaan peralatan dan mesin kantor yang tersedia	48	Unit	242.000.000	50	Unit	82.016.600	65	Unit	61.300.000	6	Unit	7.550.000	-	Unit	-	6	Unit	7.550.000	9,23	12,32	56	Unit	89.566.600	116,67	37,01	SEKWAN	
		4	02	01	2	09	09	Pemeliharaan/ Rehabilitasi Gedung Kantor dan Bangunan Lainnya	Jumlah pemeliharaan dan rehab gedung kantor yang tersedia	48	Unit	1.861.275.000	5	Unit	1.036.915.977	2	Unit	200.000.000	-	Unit	-	-	Unit	-	-	Unit	-	0,00	-	5	Unit	1.036.915.977	10,42	55,71	SEKWAN	
		4	**02**	**01**	**2**	**15**		**Layanan Keuangan dan Kesejahteraan DPRD**	**Terlaksananya Layanan Keuangan dan Kesejahteraan DPRD**	**554**	**Stel**	**2.000.000.000**	-	**Stel**	**537.311.950**	**51**	**Stel**	**399.086.825**	-	**Stel**	**52.554.586**	-	**Stel**	-	-	**Stel**	**52.554.586**	**0,00**	**13,17**	-	**Stel**	**589.866.536**	**0**	**29,49**	**SEKWAN**	
		4	02	01	2	15	01	Penyelenggaraan Administrasi Keuangan DPRD	Jumlah Anggota DPRD yang Menerima Hak Keuangan DPRD	4	Orang / Bulan	280.000.000	25	Orang / Bulan	129.775.450	25	Orang / Bulan	97.711.825	6	Orang / Bulan	52.554.586	-	Orang / Bulan	-	6	Orang / Bulan	52.554.586	24,00	53,79	31	Orang / Bu	182.330.036	775	65,12	SEKWAN	
		4	02	01	2	15	02	Penyediaan Pakaian Dinas dan Atribut DPRD	Jumlah Paket Pakaian Dinas dan Atribut DPRD yang Disediakan	425	Paket	1.080.000.000	200	Paket	407.536.500	150	Paket	301.375.000	-	Paket	-	-	Paket	-	-	Paket	-	0,00	-	200	Paket	407.536.500	47,06	37,73	SEKWAN	
		4	02	01	2	15	03	Pelaksanaan Medical Cek Up DPRD	Jumlah Orang yang Mengikuti Medical Check Up DPRD	100	Orang	640.000.000	-	Orang	-	25	Orang	-	-	Orang	-	-	Orang	-	-	Orang	-	0,00	-	-	Orang	-	0	-	SEKWAN	
		4	**02**	**01**	**2**	**16**		**Layanan Administrasi DPRD**	**Layanan Administrasi DPRD**	**12**	**Bulan**	**1.113.445.050**	-	**Bulan**	**198.614.000**	**12**	**Bulan**	**161.153.360**	-	**Bulan**	**89.729.710**	-	**Bulan**	-	-	**Bulan**	**89.729.710**	**0,00**	**55,68**	-	**Bulan**	**288.343.710**	**0**	**25,90**	**SEKWAN**	
		4	02	01	2	16	01	Penyelenggaraan Administrasi Keanggotan DPRD	Jumlah Dokumen Hasil Penyelenggaraan Administrasi Keanggotaan DPRD	4	Dokumen	123.000.000	1	Dokumen	64.650.000	12	Dokumen	27.165.360	6	Dokumen	38.074.750	-	Dokumen	-	6	Dokumen	38.074.750	50,00	140,16	7	Dokumen	102.724.750	175	83,52	SEKWAN	
		4	02	01	2	16	02	Fasilitasi Fraksi DPRD	Jumlah Laporan Hasil Fasilitasi Fraksi DPRD	4	Laporan	441.045.050	-	Laporan	-	2	Laporan	-	-	Laporan	-	-	Laporan	-	-	Laporan	-	0,00	-	-	Laporan	-	0	-	SEKWAN	
		4	02	01	2	16	04	Penyediaan Kebutuhan Rumah Tangga DPRD	Jumlah Paket Kebutuhan Rumah Tangga DPRD yang Disediakan	48	Paket	549.400.000	12	Paket	133.964.000	12	Paket	133.988.000	6	Paket	51.654.960	-	Paket	-	6	Paket	51.654.960	50,00	38,55	18	Paket	185.618.960	37,5	33,79	SEKWAN	
																											Rata-rata capaian kinerja (%)	25,28	29,92				88,51	206,51		
																											Predikat kinerja	ST	SR							
								JUMLAH ANGGARAN DAN REALISASI DARI SELURUH PROGRAM				**54.569.131.402**			**19.095.980.952**			**16.383.960.937**			**5.518.479.020**			-			**5.518.479.020**									
																											TOTAL RATA-RATA CAPAIAN KINERJA DAN ANGGARAN DARI SELURUH PROGRAM (PROGRAM 1 s.d. PROGRAM 2)	**23,14**	**22,30**				**68,56**	**108,52**		
																											PREDIKAT KINERJA DARI SELURUH PROGRAM (PROGRAM 1 s.d. PROGRAM 2)	**ST**	**SR**							

Evaluasi Hasil Dokumen RKPK Nagan Raya
Semester I Tahun 2024

No	Sasaran	Kode	Urusan/Bidang Urusan Pemerintahan Daerah dan Program / Kegiatan	Indikator Kinerja Program (Outcome)/Kegiatan (output)	Target Renstra SKPD s>d tahun 2026 (akhir periode Renstra SKPD)			Realisasi Capaian Kinerja Renstra SKPD s/d Tahun 2026			Target Kinerja dan Anggaran RKPD SKPD Tahun 2024			Realisasi Kinerja Pada Semester						Realisasi Capaian Kinerja dan Anggaran RKPD Tahun 2024			Tingkat Capaian Kinerja dan Realisasi Anggaran Renja SKPD Tahun 2024 (%)		Realisasi Kinerja dan Anggaran Renstra SKPD s/d Akhir Tahun 2026			Tingkat Capaian Kinerja dan Realisasi Anggaran Renstra SKPD s/d Tahun 2026		Unit SKPD Penanggung Jawab	Ket
					K		Rp.	K		Rp.	K		Rp.	I			II			K		Rp.	K	Rp.	K		Rp.	K	Rp.		
1	2	3	4	5	6			7			8			9			10			11 = 9+10			12 = 11/8*100		13 = 7 + 11			14 = 13/6*100		14	15
			SEKRETARIAT MAJELIS PERMUSYAWARATAN ULAMA (MPU)																													
1		**9 01 01 2**	**PROGRAM PENUNJANG URUSAN PEMERINTAHAN DAERAH KABUPATEN/KOTA**	**Nilai SAKIP**	**-**	**persen**	**-**	**100**	**Persen**	**1.355.642.178**	**50**	**CC Nilai**	**1.118.898.220**		**Persen**	**494.979.122**		**Persen**	**-**		**Persen**	**982.208.244**										
		9 01 01 2 01	**Perencanaan, Penganggaran, dan Evaluasi Kinerja Perangkat Daerah**	**Perencanaan, Penganggaran, dan Evaluasi Kinerja Perangkat Daerah**	**1**	**Tahun**	**-**	**-**	**Tahun**	**3.749.247**	**1**	**Tahun**	**-**	**-**	**Tahun**	**-**	**-**	**Tahun**	**-**	**-**	**Tahun**	**-**	**0**	**-**	**-**	**Tahun**	**3.749.247**	**0**	**-**	**MPU**	
		9 01 01 2 01 01	Penyusunan Dokumen Perencanaan Perangkat Daerah	Jumlah Dokumen Perencanaan Perangkat Daerah	1	Dokumen	-	1	Dokumen	3.749.247	1	Dokumen	-	-	Dokumen	-	-	Dokumen	-	-	Dokumen	-	0	-	1	Dokumen	3.749.247	100	-	MPU	
		9 01 01 2 02	**Administrasi Keuangan Perangkat Daerah**	**Tersusunnya Administrasi Keuangan yang Baik**	**1**	**Tahun**	**-**	**-**	**Tahun**	**775.880.478**	**1**	**Tahun**	**575.868.280**	**-**	**Tahun**	**286.888.863**	**-**	**Tahun**	**-**	**-**	**Tahun**	**286.888.863**	**0**	**49,82**	**-**	**Tahun**	**1.062.769.341**	**0**	**-**	**MPU**	
		9 01 01 2 02 01	Penyediaan Gaji dan Tunjangan ASN	Jumlah Orang yang Menerima Gaji dan Tunjangan ASN	12	Bulan	-	12	Bulan	747.380.478	12	Bulan	549.468.280	6	Bulan	279.478.863	-	Bulan	-	6	Bulan	279.478.863	50	50,86	18	Bulan	1.026.859.341	150	-	MPU	
		9 01 01 2 02 02	Penyediaan Administrasi Pelaksanaan Tugas ASN	Jumlah Dokumen Hasil Penyediaan Administrasi Pelaksanaan Tugas ASN	1	Dokumen	-	1	Dokumen	28.500.000	1	Dokumen	26.400.000	1	Dokumen	7.410.000	-	Dokumen	-	1	Dokumen	7.410.000	100	28,07	2	Dokumen	35.910.000	200	-	MPU	
		9 01 01 2 05	**Administrasi Kepegawaian Perangkat Daerah**	**Terciptanya Kesejahteraan ASN**	**1**	**Tahun**	**-**	**-**	**Tahun**	**-**	**1**	**Tahun**	**6.660.000**	**-**	**Tahun**	**-**	**-**	**Tahun**	**-**	**-**	**Tahun**	**-**	**0**	**-**	**-**	**Tahun**	**-**	**0**	**-**	**MPU**	
		9 01 01 2 05 02	Pengadaan Pakaian Dinas beserta Atribut Kelengkapannya	Jumlah Paket Pakaian Dinas beserta Atribut Kelengkapan	1	Paket	-	-	Paket	-	1	Paket	6.660.000	-	Paket	-	-	Paket	-	-	Paket	-	0	-	-	Paket	-	0	-	MPU	
		9 01 01 2 06	**Administrasi Umum Perangkat Daerah**	**Tertibnya Admistrasi Umum**	**1**	**Tahun**	**-**	**-**	**Tahun**	**58.973.351**	**1**	**Tahun**	**139.195.064**	**-**	**Tahun**	**50.935.294**	**-**	**Tahun**	**-**	**-**	**Tahun**	**50.935.294**	**0**	**36,59**	**-**	**Tahun**	**109.908.645**	**0**	**-**	**MPU**	
		9 01 01 2 06 01	Penyediaan Komponen Instalasi Listrik/Penerangan Bangunan Kantor	Jumlah Paket Komponen Instalasi Listrik/Penerangan Bangunan Kantor yang Disediakan	187	Paket	-	1	Paket	7.358.522	187	Paket	5.994.216	1	Paket	1.493.394	-	Paket	-	1	Paket	1.493.394	0,53475936	24,91	2	Paket	8.851.916	1,07	-	MPU	
		9 01 01 2 06 02	Penyediaan Peralatan dan Perlengkapan Kantor	Jumlah Paket Peralatan dan Perlengkapan Kantor yang Disediakan	1	Paket	-	-	Paket	-	1	Paket	25.663.200	-	Paket	-	-	Paket	-	-	Paket	-	0	-	-	Paket	-	0	-	MPU	
		9 01 01 2 06 04	Penyediaan Bahan Logistik Kantor	Jumlah Paket Bahan Logistik Kantor yang Disediakan	1	Paket	-	1	Paket	42.387.999	1	Paket	40.474.748	1	Paket	12.011.600	-	Paket	-	1	Paket	12.011.600	100	29,68	2	Paket	54.399.599	200	-	MPU	
		9 01 01 2 06 05	Penyediaan Barang Cetakan dan Penggandaan	Jumlah Paket Barang Cetakan dan Penggandaan yang Disediakan	1200	Paket	-	1	Paket	9.226.830	1200	Paket	3.762.900	1	Paket	1.898.100	-	Paket	-	1	Paket	1.898.100	0,08333333	50,44	2	Paket	11.124.930	0,17	-	MPU	
		9 01 01 2 06 09	Penyelenggaraan Rapat Koordinasi dan Konsultasi SKPD	Jumlah Laporan Penyelenggaraan Rapat Koordinasi dan Konsultasi SKPD	15	Laporan	-	-	Laporan	-	15	Laporan	63.300.000	1	Laporan	35.532.200	-	Laporan	-	1	Laporan	35.532.200	6,66666667	56,13	1	Laporan	35.532.200	6,67	-	MPU	
		9 01 01 2 07	**Pengadaan Barang Milik Daerah Penunjang Urusan Pemerintah Daerah**	**Adanya Barang Kantor**	**1**	**Tahun**	**-**	**-**	**Tahun**	**-**	**1**	**Tahun**	**6.660.000**	**-**	**Tahun**	**-**	**-**	**Tahun**	**-**	**-**	**Tahun**	**-**	**0**	**-**	**-**	**Tahun**	**-**	**0**	**-**	**MPU**	
		9 01 01 2 07 05	Pengadaan Mebel	Jumlah Paket Mebel yang Disediakan	1	Unit		-	Unit	-	1	Unit	6.660.000	-	Unit	-	-	Unit	-	-	Unit	-	0	-	-	Unit	-	0	tdr	MPU	
		9 01 01 2 08	**Penyediaan Jasa Penunjang Urusan Pemerintahan Daerah**	**Terciptannya Administrasi Perkantoran**	**1**	**Tahun**	**-**	**-**	**Tahun**	**511.539.102**	**1**	**Tahun**	**336.944.876**	**1**	**Tahun**	**149.404.965**	**-**	**Tahun**	**-**	**1**	**Tahun**	**149.404.965**	**100**	**44,34**	**1**	**Tahun**	**660.944.067**	**100**	**-**	**MPU**	
		9 01 01 2 08 01	Penyediaan Jasa Surat Menyurat	Jumlah Laporan Penyediaan Jasa Surat Menyurat	600	Laporan	-	1	Laporan	7.500.000	600	Laporan	6.000.000	1	Laporan	1.500.000	-	Laporan	-	1	Laporan	1.500.000	0,16666667	25,00	2	Laporan	9.000.000	0,33	-	MPU	
		9 01 01 2 08 02	Penyediaan Jasa Komunikasi, Sumber Daya Air dan Listrik	Jumlah Laporan Penyediaan Jasa Komunikasi, Sumber Daya Air dan Listrik yang Disediakan	16	Laporan	-	1	Laporan	20.525.370	16	Laporan	19.704.600	1	Laporan	3.773.600	-	Laporan	-	1	Laporan	3.773.600	6,25	19,15	2	Laporan	24.298.970	12,5	-	MPU	

No	Sasaran	Kode						Urusan/Bidang Urusan Pemerintahan Daerah dan Program / Kegiatan	Indikator Kinerja Program (Outcome)/Kegiatan (output)	Target Renstra SKPD s>d tahun 2026 (akhir periode Renstra SKPD)			Realisasi Capaian Kinerja Renstra SKPD s/d Tahun 2026			Target Kinerja dan Anggaran RKPD SKPD Tahun 2024			Realisasi Kinerja Pada Semester						Realisasi Capaian Kinerja dan Anggaran RKPD Tahun 2024			Tingkat Capaian Kinerja dan Realisasi Anggaran Renja SKPD Tahun 2024 (%)		Realisasi Kinerja dan Anggaran Renstra SKPD s/d Akhir Tahun 2026			Tingkat Capaian Kinerja dan Realisasi Anggaran Renstra SKPD s/d Tahun 2026		Unit SKPD Penanggung Jawab	Ket
																		I			II																
										K		Rp.	K		Rp.	K	Rp.	K		Rp.	K		Rp.	K		Rp.	K	Rp.	K		Rp.	K	Rp.	K	Rp.	
1	2	3						4	5	6			7			8		9			10			11 = 9+10			12 = 11/8*100		13 = 7 + 11			14 = 13/6*100		14	15
		9	01	01	2	08	04	Penyediaan Jasa Pelayanan Umum Kantor	Jumlah Laporan Penyediaan Jasa Pelayanan Umum Kantor yang Disediakan	1	Laporan	-	1	Laporan	483.513.732	1	Laporan	311.240.276	1	Laporan	144.131.365	-	Laporan	-	1	Laporan	144.131.365	100	46,31	2	Laporan	627.645.097	200	-	MPU	
		9	**01**	**01**	**2**	**09**		**Pemeliharaan Barang Milik Daerah PenunjangUrusan Pemerintahan Daerah**	**Terpeliharanya Aset Daerah**	**1**	**Tahun**	**-**	**-**	**Tahun**	**5.500.000**	**100**	**Tahun**	**53.570.000**	**1**	**Tahun**	**7.750.000**	**-**	**Tahun**	**-**	**1**	**Tahun**	**7.750.000**	**1**	**14,47**	**1**	**Tahun**	**13.250.000**	**100**	**-**	**MPU**	
		9	01	01	2	09	01	Penyediaan Jasa Pemeliharaan, Biaya Pemeliharaan, dan Pajak Kendaraan Perorangan Dinas atau Kendaraan Dinas Jabatan	Jumlah Kendaraan Perorangan Dinas atau Kendaraan Dinas Jabatan yang Dipelihara dan dibayarkan Pajaknya	1	Unit	-	-	Unit	-	1	Unit	22.610.000	1	Unit	6.250.000	-	Unit	-	1	Unit	6.250.000	100	27,64	1	Unit	6.250.000	100	-	MPU	
		9	01	01	2	09	06	Pemeliharaan Peralatan dan Mesin Lainnya	Jumlah Peralatan dan Mesin Lainnya yang Dipelihara	1	Unit	-	1	Unit	5.500.000	3	Unit	6.000.000	1	Unit	1.500.000	-	Unit	-	1	Unit	1.500.000	33,3333333	25,00	2	Unit	7.000.000	200	-	MPU	
		9	01	01	2	09	09	Pemeliharaan/Rehabilitasi Gedung Kantor dan Bangunan Lainnya	Jumlah Gedung Kantor dan Bangunan Lainnya yang Dipelihara/Direhabilitasi	1	Unit	-	-	Unit	-	1	Unit	24.960.000	-	Unit	-	-	Unit	-	-	Unit	-	0	-	-	Unit	-	0	-	MPU	
		9	01	01	2	09	11	Pemeliharaan/Rehabilitasi Sarana dan Prasarana Pendukung Gedung Kantor atau Bangunan Lainnya	Jumlah Sarana dan Prasarana Pendukung Gedung Kantor atau Bangunan Lainnya yang Dipelihara/Direhabilitasi	1	Unit	-	-	Unit	-	1	Unit	-	-	Unit	-	-	Unit	-	-	Unit	-	0	-	-	Unit	-	0	-	MPU	
																										Rata-rata capaian kinerja (%)		24,918115	22,02				57,11	-		
																										Predikat kinerja		ST	SR							
2	Meningkatkan Peran Ulama Dalam Pembangunan	**9**	**01**	**03**				**PROGRAM MAJELIS PERMUSYAWARATAN ULAMA (MPU) ACEH**	**Jumlah Kader Ulama yang mendapatkan Pelatihan Kompetensi**	**100,00**	**persen**	**-**		**Persen**	**237.364.182**	**100**	**Persen**	**117.483.396**		**Persen**	**-**		**Persen**	**-**		**Persen**	**-**										
		9	**01**	**03**	**7**	**01**		**Peningkatan Sumber Daya dan Peran Ulama**	**Adanya Sertifikatkasi Halal**	**1**	**Tahun**	**-**	**-**	**Tahun**	**237.364.182**	**1**	**Tahun**	**117.483.396**	**-**	**Tahun**	**-**	**-**	**Tahun**	**-**	**-**	**Tahun**	**-**	**0**	**-**	**-**	**Tahun**	**237.364.182**	**0**	**-**	**MPU**	
		9	01	03	7	01	03	Pendidikan Kader Ulama	Jumlah Kader Ulama yang Mengikuti Pendidikan	24	Orang	-	-	Orang	19.999.111	25	Orang	-	-	Orang	-	-	Orang	-	-	Orang	-	0	-	-	Orang	19.999.111	0	-	MPU	
		9	01	03	7	01	04	Rapat Koordinasi Permusyawaratan Ulama	Jumlah Laporan Hasil Rapat Koordinasi Permuswaratan Ulama	4	Laporan	-	-	Laporan	-	4	Laporan	-	-	Laporan	-	-	Laporan	-	-	Laporan	-	0	-	-	Laporan	-	0	-	MPU	
		9	01	03	7	01	05	Muzakarah Masalah Keagamaan	Jumlah Laporan Hasil Muzakarah Masalah Keagamaan	1	Laporan	-	-	Laporan	-	1	Laporan	58.500.000	-	Laporan	-	-	Laporan	-	-	Laporan	-	0	-	-	Laporan	-	0	-	MPU	
		9	01	03	7	01	11	Sosialisasi Fatwa dan Hukum Islam	Jumlah Laporan Hasil Sosialisasi Fatwa dan Hukum Islam	4	Laporan	-	-	Laporan	217.365.071	4	Laporan	58.983.396	-	Laporan	-	-	Laporan	-	-	Laporan	-	0	-	-	Laporan	217.365.071	0	-	MPU	
		9	**01**	**03**	**7**	**02**		**Silaturahmi Ulama-Ulama**	**Terlaksananya Silaturahmi Ulama-Ulama**	**1**	**Kegiatan**	**-**	**-**	**Kegiatan**	**-**	**1**	**Kegiatan**	**-**	**-**	**Kegiatan**	**-**	**-**	**Kegiatan**	**-**	**-**	**Kegiatan**	**-**	**0**	**-**	**-**	**Kegiatan**	**-**	**0**	**-**	**MPU**	
		9	01	03	7	02	03	Kunjungan Muhibah Ulama	Jumlah Laporan Kunjungan Muhibah Ulama	21	Laporan	-	-	Laporan	-	21	Laporan	-	-	Laporan	-	-	Laporan	-	-	Laporan	-	0	-	-	Laporan	-	0	-	MPU	
		9	**01**	**03**	**7**	**03**		**Administrasi Keuangan Perangkat Daerah Peningkatan Kualitas Kelembagaan Agama, Pelayanan Kehidupan Beragama dan Peran Ulama**	**Terlaksananya Peningkatan Sumberdaya Ulama**	**-**	**Persen**	**-**	**-**	**Persen**	**-**	**-**	**Persen**	**-**	**-**	**Persen**	**-**	**-**	**Persen**	**-**	**-**	**Persen**	**-**	**tdr**	**-**	**-**	**Persen**	**-**	**tdr**	**-**	**MPU**	
																										Rata-rata capaian kinerja (%)		0	-				0	-		
																										Predikat kinerja		ST	SR							
								JUMLAH ANGGARAN DAN REALISASI DARI SELURUH PROGRAM				**-**			**1.593.006.360**			**1.236.381.616**			**494.979.122**			**-**			**982.208.244**										
																										TOTAL RATA-RATA CAPAIAN KINERJA DAN ANGGARAN DARI SELURUH PROGRAM (PROGRAM 1 s.d. PROGRAM 2)		**12,4590575**	**11,01**				**28,56**	**-**		
																										PREDIKAT KINERJA DARI SELURUH PROGRAM (PROGRAM 1 s.d. PROGRAM 2)		**ST**	**SR**							

Evaluasi Hasil Dokumen RKPK Nagan Raya
Semester I Tahun 2024

No	Sasaran	Kode						Urusan/Bidang Urusan Pemerintahan Daerah dan Program / Kegiatan	Indikator Kinerja Program (Outcome)/Kegiatan (output)	Target Renstra SKPD s>d tahun 2026 (akhir periode Renstra SKPD)			Realisasi Capaian Kinerja Renstra SKPD s/d Tahun 2026			Target Kinerja dan Anggaran RKPD SKPD Tahun 2024			Realisasi Kinerja Pada Semester						Realisasi Capaian Kinerja dan Anggaran RKPD Tahun 2024			Tingkat Capaian Kinerja dan Realisasi Anggaran Renja SKPD Tahun 2024 (%)		Realisasi Kinerja dan Anggaran Renstra SKPD s/d Akhir Tahun 2026			Tingkat Capaian Kinerja dan Realisasi Anggaran Renstra SKPD s/d Tahun 2026		Unit SKPD Penanggung Jawab	Ket
																		I			II																
										K		Rp.	K		Rp.	K		Rp.	K		Rp.	K		Rp.	K		Rp.	K	Rp.	K		Rp.	K	Rp.	K	Rp.		
1	2	3						4	5	6			7			8			9			10			11 = 9+10			12 = 11/8*100		13 = 7 + 11			14 = 13/6*100		14	15
								SEKRETARIAT MAJELIS ADAT ACEH																														
1	Meningkatnya Nilai SAKIP	1	06	01				**Program Penunjang Urusan Pemerintahan Daerah Kabupaten/ Kota**	**Nilai Sakip Perangkat Daerah**	-	Persen	5.026.900.245		Persen	1.751.056.808	50	CC Nilai	1.524.959.936		Persen	430.401.716		Persen	-		Persen	430.401.716												
		1	06	01	2	02		**Administrasi Keuangan Perangkat Daerah**	**Terlaksananya Administrasi Keuangan Perangkat Daerah**	12	Bulan	3.224.345.500	-	Bulan	724.773.128	12	Bulan	754.903.704	-	Bulan	176.849.131	-	Bulan	-	-	Bulan	176.849.131	0	23,43	-	Bulan	901.622.259	0	27,96	MAA	
		1	06	01	2	02	01	Penyediaan Gaji dan Tunjangan ASN	Jumlah Orang yang Menerima Gaji dan Tunjangan ASN	12	Bulan	3.199.615.852	12	Bulan	724.773.128	12	Bulan	729.223.704	6	Bulan	176.849.131	-	Bulan	-	6	Bulan	176.849.131	50	24,25	18	Bulan	901.622.259	150	28,18	MAA	
		1	06	01	2	02	02	Penyediaan Administrasi Pelaksanaan Tugas ASN	Jumlah Dokumen Hasil Penyediaan Administrasi Pelaksanaan Tugas ASN	12	Dokumen	24.729.648	-	Dokumen	-	12	Dokumen	25.680.000	-	Dokumen	-	-	Dokumen	-	-	Dokumen	-	0	-	-	Dokumen	-	0	-	MAA	
		1	06	01	2	05		**Administrasi Kepegawaian Perangkat Daerah**	**Administrasi Kepegawaian Perangkat Daerah**	12	Bulan	53.580.904	-	Bulan	4.440.000	12	Bulan	-	-	Bulan	-	-	Bulan	-	-	Bulan	-	0	-	-	Bulan	4.440.000	0	8,29	MAA	
		1	06	01	2	05	02	Pengadaan Pakaian Dinas beserta Atribut Kelengkapannya	Jumlah Paket Pakaian Dinas beserta Atribut Kelengkapan	1	Paket	53.580.904	1	Paket	4.440.000		Paket	-	-	Paket	-	-	Paket	-	-	Paket	-	tdr	-	1	Paket	4.440.000	100	8,29	MAA	
		1	06	01	2	06		**Administrasi Umum Perangkat Daerah**	**Administrasi Umum Perangkat Daerah**	12	Bulan	226.688.440	-	Bulan	169.436.426	12	Bulan	227.795.372	-	Bulan	18.873.445	-	Bulan	-	-	Bulan	18.873.445	0	8,29	-	Bulan	188.309.871	0	83,07	MAA	
		1	06	01	2	06	01	Penyediaan Komponen Instalasi Listrik/Penerangan Bangunan Kantor	Jumlah Paket Komponen Instalasi Listrik/Penerangan Bangunan Kantor yang Disediakan	12	Paket	41.216.080	12	Paket	14.935.405		Paket	-	-	Paket	-	-	Paket	-	-	Paket	-	tdr	-	12	Paket	14.935.405	100	36,24	MAA	
		1	06	01	2	06	02	Penyediaan Peralatan dan Perlengkapan Kantor	Jumlah Paket Peralatan dan Perlengkapan Kantor yang Disediakan	1	Paket	-	-	Paket	-		Paket	-	-	Paket	-	-	Paket	-	-	Paket	-	tdr	-	-	Paket	-	0	-	MAA	
		1	06	01	2	06	04	Penyediaan Bahan Logistik Kantor	Jumlah Paket Bahan Logistik Kantor yang Disediakan	12	Paket	49.459.296	12	Paket	145.743.423	10	Paket	93.648.712	-	Paket	16.362.598	-	Paket	-	-	Paket	16.362.598	0	17,47	12	Paket	162.106.021	100	327,76	MAA	
		1	06	01	2	06	05	Penyediaan Barang Cetakan dan Penggandaan	Jumlah Paket Barang Cetakan dan Penggandaan yang Disediakan	12	Paket	41.216.080	-	Paket	8.757.598	12	Paket	8.664.660	2	Paket	2.510.847	-	Paket	-	2	Paket	2.510.847	16,6666667	28,98	2	Paket	11.268.445	16,6666667	27,34	MAA	
		1	06	01	2	06	09	Penyelenggaraan Rapat Koordinasi dan Konsultasi SKPD	Jumlah Laporan Penyelenggaraan Rapat Koordinasi dan Konsultasi SKPD	12	Laporan	53.580.904	-	Laporan	-	30	Laporan	125.482.000	-	Laporan	-	-	Laporan	-	-	Laporan	-	0	-	-	Laporan	-	0	-	MAA	
		1	06	01	2	06	10	Penyediaan Peralatan dan Perlengkapan Kantor	Tersedianya Peralatan dan Perlengkapan Kantor		Paket	41.216.080	-	Paket	-		Paket	-	-	Paket	-	-	Paket	-	-	Paket	-	tdr	-	-	Paket	-	tdr	-	MAA	
		1	06	01	2	07		**Pengadaan Barang Milik Daerah Penunjang Urusan Pemerintah Daerah**	**Pengadaan Barang Milik Daerah Penunjang Urusan Pemerintah Daerah**	2	Paket	175.168.340	-	Paket	0	2	Paket	-	-	Paket	0	-	Paket	0	-	Paket	-	0	-	-	Paket	-	0	-	MAA	
		1	06	01	2	07	05	Pengadaan Mebel	Jumlah Paket Mebel yang Disediakan	3	Unit	92.736.180	-	Unit	-		Unit	-	-	Unit	-	-	Unit	-	-	Unit	-	tdr	-	-	Unit	-	0	-	MAA	
		1	06	01	2	07	06	Pengadaan Peralatan dan Mesin Lainnya	Jumlah Unit Peralatan dan Mesin Lainnya yang Disediakan		Unit	82.432.160	-	Unit	-		Unit	-	-	Unit	-	-	Unit	-	-	Unit	-	tdr	-	-	Unit	-	tdr	-	MAA	
		1	06	01	2	08		**Penyediaan Jasa Penunjang Urusan Pemerintahan Daerah**	**Penyediaan Jasa Penunjang Urusan Pemerintahan Daerah**	1	Paket	1.208.795.897	-	Paket	784.648.144	1	Paket	522.267.580	-	Paket	225.270.600	-	Paket	0	-	Paket	225.270.600	0	43,13	-	Paket	1.009.918.744	0	83,55	MAA	
		1	06	01	2	08	01	Penyediaan Jasa Surat Menyurat	Jumlah Laporan Penyediaan Jasa Surat Menyurat	12	Laporan	7.227.293	12	Laporan	4.562.100	19	Laporan	8.880.000	3	Laporan	2.220.000	-	Laporan	-	3	Laporan	2.220.000	15,7894737	25,00	15	Laporan	6.782.100	125	93,84	MAA	
		1	06	01	2	08	02	Penyediaan Jasa Komunikasi, Sumber Daya Air dan Listrik	Jumlah Laporan Penyediaan Jasa Komunikasi, Sumber Daya Air dan Listrik yang Disediakan	12	Laporan	41.216.080	12	Laporan	7.043.400	24	Laporan	8.640.000	3	Laporan	1.800.600	-	Laporan	-	3	Laporan	1.800.600	12,5	20,84	15	Laporan	8.844.000	125	21,46	MAA	
		1	06	01	2	08	03	Penyediaan Jasa Peralatan dan Perlengkapan Kantor	Tersedia Jasa Perlengkapan dan Peralatan Kantor	-	Laporan	63.060.602	-	Laporan	-	-	Laporan	-	-	Laporan	-	-	Laporan	-	-	Laporan	-	tdr	-	-	Laporan	-	tdr	-	MAA	

No	Sasaran	Kode						Urusan/Bidang Urusan Pemerintahan Daerah dan Program / Kegiatan	Indikator Kinerja Program (Outcome)/Kegiatan (output)	Target Renstra SKPD s>d tahun 2026 (akhir periode Renstra SKPD)			Realisasi Capaian Kinerja Renstra SKPD s/d Tahun 2026			Target Kinerja dan Anggaran RKPD SKPD Tahun 2024			Realisasi Kinerja Pada Semester						Realisasi Capaian Kinerja dan Anggaran RKPD Tahun 2024			Tingkat Capaian Kinerja dan Realisasi Anggaran Renja SKPD Tahun 2024 (%)		Realisasi Kinerja dan Anggaran Renstra SKPD s/d Akhir Tahun 2026			Tingkat Capaian Kinerja dan Realisasi Anggaran Renstra SKPD s/d Tahun 2026		Unit SKPD Penanggung Jawab	Ket
										K		Rp.	K		Rp.	K		Rp.	I			II			K		Rp.	K		K		Rp.	K	Rp.		
																			K		Rp.	K		Rp.												
1	2	3						4	5	6			7			8			9			10			11 = 9+10			12 = 11/8*100		13 = 7 + 11			14 = 13/6*100		14	15
		1	06	01	2	08	04	Penyediaan Jasa Pelayanan Umum Kantor	Jumlah Laporan Penyediaan Jasa Pelayanan Umum Kantor yang Disediakan	12	Laporan	1.097.291.922	12	Laporan	773.042.644	15	Laporan	504.747.580	1	Laporan	221.250.000	-	Laporan	-	1	Laporan	221.250.000	6,66666667	43,83	13	Laporan	994.292.644	108,333333	90,61	MAA	
		1	**06**	**01**	**2**	**09**		**Pemeliharaan Barang Milik Daerah Penunjang Urusan Pemerintahan Daerah**	**Pemeliharaan Barang Milik Daerah Penunjang Urusan Pemerintahan Daerah**	**1**	**Paket**	**138.321.164**	**-**	**Paket**	**67.759.110**	**1**	**Paket**	**19.993.280**	**-**	**Paket**	**9.408.540**	**-**	**Paket**	**0**	**-**	**Paket**	**9.408.540**	**0**	**47,06**	**-**	**Paket**	**77.167.650**	**0**	**55,79**	**MAA**	
		1	06	01	2	09	01	Penyediaan Jasa Pemeliharaan, Biaya Pemeliharaan, dan Pajak Kendaraan Perorangan Dinas atau Kendaraan Dinas Jabatan	Jumlah Kendaraan Perorangan Dinas atau Kendaraan Dinas Jabatan yang Dipelihara dan dibayarkan Pajaknya	12	Unit	97.105.084	1	Unit	31.435.470	6	Unit	19.993.280	1	Unit	9.408.540	-	Unit	-	1	Unit	9.408.540	16,6666667	47,06	2	Unit	40.844.010	16,67	42,06	MAA	
		1	06	01	2	09	02	Pemeliharaan Gedung Kantor atau Bangunan Lainnya	Tersedianya Gedung Kantor atau Bangunan Lainnya	-	Unit	41.216.080	-	Unit	-	-	Unit	-	-	Unit	-	-	Unit	-	-	Unit	-	tdr	-	-	Unit	-	tdr	-	MAA	
		1	06	01	2	09	06	Pemeliharaan Peralatan dan Mesin Lainnya	Jumlah Peralatan dan Mesin Lainnya yang Dipelihara	12	Unit	-	12	Unit	36.323.640	0	Unit	-	-	Unit	-	-	Unit	-	-	Unit	-	tdr	-	12	Unit	36.323.640	100	-	MAA	
																											Rata-rata capaian kinerja (%)	7,88596491	13,44				45,83	42,49		
																											Predikat kinerja	ST	SR							
2	**Terpeliharaan adat istiadat dan budaya**	**2**	**22**	**07**				**Program Majelis Adat Aceh**	**Jumlah Gampong/Mukim Yang Melaksanakan Peradilan Adat Yang Telah Diverifikasi**			**2.353.040.200**	**100**	**Persen**	**4.790.800**	**47**	**Gampong**	**53.652.550**	**100**	**Persen**	**10.355.000**	**100**	**Persen**	**-**	**100**	**Persen**	**10.355.000**									
									Persentase Keputusan, Seruan, Imbauan, Naskah, Hasil Kajian Adat dan Istiadat Yang Diadopsi Pemerintah Daerah							**35**	**Persen**					0													
									Persentase Penyelesaian Sengketa Di Tingkat Gampong dan Mukim							**35**	**Persen**					0													
		2	**22**	**07**	**2**	**03**		**Pembinaan Lembaga Adat dan Tokoh Adat**	**Termeningkatnya Peran dan Fungsi Lembaga Adat**	**99**	**persen**	**1.720.000.000**	**-**	**persen**	**4.790.800**	**87**	**persen**	**53.652.550**	**-**	**persen**	**-**	**-**	**persen**	**-**	**-**	**persen**	**-**	**0**	**-**	**-**	**persen**	**4.790.800**	**0**	**0,28**	**MAA**	
		2	22	07	2	03	01	Pembinaan Kapasitas MAA	Jumlah Peserta Pembinaan MAA Kabupaten/Kota dan Perwakilan	65	Orang	-	-	Orang	-	65	Orang	53.652.550	-	Orang	-	-	Orang	-	-	Orang	-	0	-	-	Orang	-	0	-	MAA	
		2	22	07	2	03	02	Pelatihan Pemberdayaan Kelembagaan	Adanya Pelatihan Pemberdayaan Kelembagaan	2	Laporan	305.000.000	1	Laporan	4.790.800	0	Laporan	-	-	Laporan	-	-	Laporan	-	-	Laporan	-	tdr	-	1	Laporan	4.790.800	50	1,57	MAA	
		2	22	07	2	03	03	Rapat Kerja MAA		2	Laporan	285.000.000	-	Laporan	-	0	Laporan	-	-	Laporan	-	-	Laporan	-	-	Laporan	-	tdr	-	-	Laporan	-	0	-	MAA	
		2	22	07	2	03	04	Pelatihan Pembinaan Kapasitas Maa Kabupaten	Adanya Pelatihan Pembinaan Kapasitas Maa Kabupaten	2	Laporan	310.000.000	-	Laporan	-	0	Laporan	-	-	Laporan	-	-	Laporan	-	-	Laporan	-	tdr	-	-	Laporan	-	0	-	MAA	
		2	22	07	2	03	05	Pelatihan Pembinaan Pemuda Pelopor Adat	adanya Pelatihan Pembinaan Pemuda Pelopor Adat	1	Laporan	290.000.000	-	Laporan	-	0	Laporan	-	-	Laporan	-	-	Laporan	-	-	Laporan	-	tdr	-	-	Laporan	-	0	-	MAA	
		2	22	07	2	03	06	Pelatihan Peradilan Adat	Adanya Pelatihan Peradilan Adat	2	Laporan	265.000.000	-	Laporan	-	0	Laporan	-	-	Laporan	-	-	Laporan	-	-	Laporan	-	tdr	-	-	Laporan	-	0	-	MAA	
		2	22	07	2	03	07	Pelatihan Pembinaan Adat Seumapa/ Narit Maja, Meunasib dan Tarian Nasional	Adanya Pelatihan Pembinaan Adat Seumapa/ Narit Maja, Meunasib dan Tarian Nasional	1	Laporan	265.000.000	-	Laporan	-	0	Laporan	-	-	Laporan	-	-	Laporan	-	-	Laporan	-	tdr	-	-	Laporan	-	0	-	MAA	
		2	**22**	**07**	**2**	**02**		**Pembinaan dan Pengembangan Hukum Adat**	**Terselenggaranya Pelatihan Adat**	**98**	**persen**	**530.000.000**	**-**	**persen**	**-**	**87**	**persen**	**-**	**-**	**persen**	**4.655.000**	**-**	**persen**	**-**	**-**	**persen**	**4.655.000**	**0**	**-**	**-**	**persen**	**4.655.000**	**0**	**0,88**	**MAA**	
		2	22	07	2	02	04	Sosialisasi Hukum Adat dan Lembaga Adat	Jumlah Peserta Sosialisasi Hukum Adat dan Lembaga Adat	1	Laporan	258.548.149	-	Laporan	-	0	Laporan	-	1	Laporan	4.655.000	-	Laporan	-	1	Laporan	4.655.000	tdr	-	1	Laporan	4.655.000	100	1,80	MAA	
		2	22	07	2	02	05	Pelatihan Adat Istiadat di Kalangan Pemuda Adat	Adanya Pelatihan Adat Istiadat Dikalangan Pemuda Adat	2	Laporan	144.546.000	-	Laporan	-	0	Laporan	-	-	Laporan	-	-	Laporan	-	-	Laporan	-	tdr	-	-	Laporan	-	0	-	MAA	
		2	22	07	2	02	06	Pelatihan Pembinaan Mediasi Adat	Adanya Pelatihan dan Pembinaan Mediasi Adat	2	Laporan	126.905.851	-	Laporan	-	0	Laporan	-	-	Laporan	-	-	Laporan	-	-	Laporan	-	tdr	-	-	Laporan	-	0	-	MAA	
		9	**01**	**01**	**2**	**02**		**Administrasi Kepegawaian Perangkat Daerah**		**-**	**persen**	**103.040.200**	**-**	**persen**	**-**	**0**	**Persen**	**-**	**-**	**Persen**	**5.700.000**	**-**	**Persen**	**-**	**-**	**Persen**	**5.700.000**	**tdr**	**-**	**-**	**Persen**	**5.700.000**	**tdr**	**5,53**	**MAA**	
		9	01	01	2	02	02	Penyediaan Administrasi Pelaksanaan Tugas ASN	Tersedianya Administrasi Pelaksanaan Tugas ASN	-	Bulan	103.040.200	-	Bulan	-	0	Bulan	-	3	Bulan	5.700.000	-	Bulan	-	3	Bulan	5.700.000	tdr	-	3	Bulan	5.700.000	tdr	5,53	MAA	
																											Rata-rata capaian kinerja (%)	0	-				5,56	0,30		
																											Predikat kinerja	ST	SR							
								JUMLAH ANGGARAN DAN REALISASI DARI SELURUH PROGRAM				**7.379.940.445**			**1.755.847.608**			**1.578.612.486**			**440.756.716**			**-**			**440.756.716**									
																											TOTAL RATA-RATA CAPAIAN KINERJA DAN ANGGARAN DARI SELURUH PROGRAM (PROGRAM 1 s.d. PROGRAM 2)	**3,94**	**6,72**				**25,69**	**21**		

No	Sasaran	Kode	Urusan/Bidang Urusan Pemerintahan Daerah dan Program / Kegiatan	Indikator Kinerja Program (Outcome)/Kegiatan (output)	Target Renstra SKPD s>d tahun 2026 (akhir periode Renstra SKPD)		Realisasi Capaian Kinerja Renstra SKPD s/d Tahun 2026		Target Kinerja dan Anggaran RKPD SKPD Tahun 2024		Realisasi Kinerja Pada Semester				Realisasi Capaian Kinerja dan Anggaran RKPD Tahun 2024		Tingkat Capaian Kinerja dan Realisasi Anggaran Renja SKPD Tahun 2024 (%)		Realisasi Kinerja dan Anggaran Renstra SKPD s/d Akhir Tahun 2026		Tingkat Capaian Kinerja dan Realisasi Anggaran Renstra SKPD s/d Tahun 2026		Unit SKPD Penanggung Jawab	Ket
											I		II											
					K	Rp.	K	Rp.	K	Rp.	K	Rp.	K	Rp.	K	Rp.	K	Rp.	K	Rp.	K	Rp.	K	Rp.		
1	2	3		4	5	6		7		8	9		10		11 = 9+10		12 = 11/8*100		13 = 7 + 11		14 = 13/6*100		14	15
															PREDIKAT KINERJA DARI SELURUH PROGRAM (PROGRAM 1 s.d. PROGRAM 2)		ST	SR						

Evaluasi Hasil Dokumen RKPK Nagan Raya
Semester I Tahun 2024

No	Sasaran	Kode					Urusan/Bidang Urusan Pemerintahan Daerah dan Program / Kegiatan	Indikator Kinerja Program (Outcome)/Kegiatan (output)	Target Renstra SKPD s>d tahun 2026 (akhir periode Renstra SKPD)			Realisasi Capaian Kinerja Renstra SKPD s/d Tahun 2026			Target Kinerja dan Anggaran RKPD SKPD Tahun 2024			Realisasi Kinerja Pada Semester				Realisasi Capaian Kinerja dan Anggaran RKPD Tahun 2024			Tingkat Capaian Kinerja dan Realisasi Anggaran Renja SKPD Tahun 2024 (%)		Realisasi Kinerja dan Anggaran Renstra SKPD s/d Akhir Tahun 2026			Tingkat Capaian Kinerja dan Realisasi Anggaran Renstra SKPD s/d Tahun 2026		Unit SKPD Penanggung Jawab	Ket
																		I			II													
									K		Rp.	K		Rp.	K		Rp.	K	Rp.		K	Rp.		K	Rp.		K	Rp.		K	Rp.		K	Rp.		
1	2	3					4	5	6			7			8			9			10			11 = 9+10			12 = 11/8*100		13 = 7 + 11			14 = 13/6*100		14	15
							SEKRETARIAT MAJELIS PENDIDIKAN DAERAH																														
1	Meningkatnya Nilai SAKIP	1	01	01			**PROGRAM PENUNJANG URUSAN PEMERINTAHAN DAERAH KABUPATEN/ KOTA**	**Nilai Sakip Perangkat Daerah**			**1.979.585.176**	-	**Persen**	**1.932.888.098**	-	**persen**	**1.158.417.251**		**Persen**	**370.250.671**		**Persen**	-	**100**	**Persen**	**370.250.671**											
		1	**01**	**01**	**2**	**01**	**Perencanaan, Penganggaran, dan Evaluasi Kinerja Perangkat Daerah**	**Tersusunnya Dokumen Rencana Tahunan dan Rencana Kerja Jangka Menengah**	**1**	**Nilai**	**128.000.000**	-	**Nilai**	-	**1**	**Nilai**	**6.596.097**	-	**Nilai**	**1.937.865**	-	**Nilai**	**5.062.000**	-	**Nilai**	**6.999.865**	**0**	**106,12**	-	**Nilai**	**6.999.865**	**0**	**5,47**	**MPD**	
		1	01	01	2	01	1 Penyusunan Dokumen Perencanaan Perangkat Daerah	Jumlah Dokumen Perencanaan Perangkat Derah	2	Dokumen	25.000.000	-	Dokumen	-	2	Dokumen	6.596.097	2	Dokumen	1.937.865	-	Dokumen	-	2	Dokumen	1.937.865	100	29,38	2	Dokumen	1.937.865	100	7,75	MPD	
		1	01	01	2	01	2 Koordinasi dan Penyusunan Dokumen RKA-SKPD	Jumlah Dokumen RKA-SKPD dan Laporan Hasil Koordinasi Penyusunan Dokumen RKA-SKPD	-	Dokumen	15.000.000	-	Dokumen	-	-	Dokumen	-	-	Dokumen	-	-	Dokumen	-	-	Dokumen	-	tdr	-	-	Dokumen	-	tdr	0,00	MPD	
		1	01	01	2	01	3 Koordinasi dan Penyusunan Dokumen Perubahan RKA-SKPD	Jumlah Dokumen Perubahan RKA-SKPD dan Laporan Hasil Koordinasi Penyusunan Dokumen Perubahan RKA-SKPD	-	Dokumen	18.000.000	-	Dokumen	-	-	Dokumen	-	-	Dokumen	-	-	Dokumen	-	-	Dokumen	-	tdr	-	-	Dokumen	-	tdr	0,00	MPD	
		1	01	01	2	01	4 Koordinasi dan Penyusunan DPASKPD	Jumlah Dokumen DPA-SKPD dan Laporan HasilKoordinasi Penyusunan Dokumen DPA SKPD	-	Dokumen	14.000.000	-	Dokumen	-	-	Dokumen	-	-	Dokumen	-	-	Dokumen	-	-	Dokumen	-	tdr	-	-	Dokumen	-	tdr	0,00	MPD	
		1	01	01	2	01	5 Koordinasi dan Penyusunan Perubahan DPA SKPD	Jumlah Dokumen Perubahan DPA-SKPD dan Laporan Hasil Koordinasi Penyusunan	-	Dokumen	19.000.000	-	Dokumen	-	-	Dokumen	-	-	Dokumen	-	-	Dokumen	-	-	Dokumen	-	tdr	-	-	Dokumen	-	tdr	0,00	MPD	
		1	01	01	2	01	6 Koordinasi dan Penyusunan Laporan Capaian Kinerja dan Ikhtisar Realisasi Kinerja SKPD	Jumlah Laporan Capaian Kinerja dan Ikhtisar Kinerja SKPD dan Hasil Koordinasi Kinerja SKPD	-	Laporan	17.000.000	-	Laporan	-	-	Laporan	-	-	Laporan	-	-	Laporan	-	-	Laporan	-	tdr	-	-	Laporan	-	tdr	0,00	MPD	
		1	01	01	2	01	7 Evaluasi Kinerja Perangkat Daerah	Jumlah Evaluasi Kinerja Perangkat Daerah Terlasanakan	-	Dokumen	20.000.000	-	Dokumen	-	-	Dokumen	-	-	Dokumen	-	-	Dokumen	-	-	Dokumen	-	tdr	-	-	Dokumen	-	tdr	0,00	MPD	
		1	**01**	**01**	**2**	**02**	**Administrasi Keuangan Perangkat Daerah**	**Terlaksananya Administrasi Keuangan Perangkat Daerah**	**1**	**Nilai**	**735.585.176**	-	**Nilai**	**1.150.520.592**	**1**	**Nilai**	**626.987.136**	-	**Nilai**	**196.476.701**	-	**Nilai**	-	-	**Nilai**	**196.476.701**	**0**	**31,34**	-	**Nilai**	**1.346.997.293**	**0**	**183,12**	**MPD**	
		1	01	01	2	02	1 Penyediaan Gaji dan Tunjangan ASN	Jumlah Orang yang Menerima Gaji dan Tunjangan ASN	12	Bulan	628.585.176	12	Bulan	1.120.880.592	12	Bulan	620.327.136	6	Bulan	190.776.701	-	Bulan	-	6	Bulan	190.776.701	50	30,75	18	Bulan	1.311.657.293	150	208,67	MPD	
		1	01	01	2	02	2 Penyediaan Administrasi Pelaksanaan Tugas ASN	Jumlah Administrasi Pelaksanaan Tugas ASN	8	Dokumen	28.000.000	1	Dokumen	29.640.000	8	Dokumen	6.660.000	1	Dokumen	5.700.000	-	Dokumen	-	1	Dokumen	5.700.000	12,5	85,59	2	Dokumen	35.340.000	25	126,21	MPD	
		1	01	01	2	02	3 Pelaksanaan Penatausahaan dan Pengujiaan /Verifikasi Keuangan SKPD	Jumlah Dokumen Penatausahaan dan Pengujian Verifikasi Keuangan SKPD	-	Dokumen	22.000.000	-	Dokumen	-	-	Dokumen	-	-	Dokumen	-	-	Dokumen	-	-	Dokumen	-	tdr	-	-	Dokumen	-	tdr	0,00	MPD	
		1	01	01	2	02	4 Koordinasi dan Pelaksanaan Akuntansi SKPD	Jumlah Dokumen Hasil Koordinasi dan Pelaksanaan Akuntansi SKPD	-	Dokumen	20.000.000	-	Dokumen	-	-	Dokumen	-	-	Dokumen	-	-	Dokumen	-	-	Dokumen	-	tdr	-	-	Dokumen	-	tdr	0,00	MPD	
		1	01	01	2	02	5 Koordinasi dan Penyusunan Laporan Keuangan Akhir Tahun SKPD	Jumlah Laporan Keuangan Akhir Tahun SKPD dan Laporan Hasil Koordinasi Penyusunan Laporan Keuangan Akhir Tahun SKPD	-	Laporan	20.000.000	-	Laporan	-	-	Laporan	-	-	Laporan	-	-	Laporan	-	-	Laporan	-	tdr	-	-	Laporan	-	tdr	0,00	MPD	
		1	01	01	2	02	7 Koordinasi dan Penyusunan Laporan Keuangan Bulanan/Triwulan/semesteran SKPD	Jumlah Laporan Keuangan Bulanan/Triwulan/Semesteran SKPD	-	Laporan	17.000.000	-	Laporan	-	-	Laporan	-	-	Laporan	-	-	Laporan	-	-	Laporan	-	tdr	-	-	Laporan	-	tdr	0,00	MPD	
		1	**01**	**01**	**2**	**03**	**Administrasi Barang Milik Daerah pada Perangkat Daerah**	**Terkoordinasi Barang Milik Daerah**	**1**	**Nilai**	**125.000.000**	-	**Nilai**	-		**Nilai**	-	-	**Nilai**	-	-	**Nilai**	-	-	**Nilai**	-	**tdr**	-	-	**Nilai**	-	**0**	**0,00**	**MPD**	

No	Sasaran	Kode						Urusan/Bidang Urusan Pemerintahan Daerah dan Program / Kegiatan	Indikator Kinerja Program (Outcome)/Kegiatan (output)	Target Renstra SKPD s>d tahun 2026 (akhir periode Renstra SKPD)			Realisasi Capaian Kinerja Renstra SKPD s/d Tahun 2026			Target Kinerja dan Anggaran RKPD SKPD Tahun 2024			Realisasi Kinerja Pada Semester						Realisasi Capaian Kinerja dan Anggaran RKPD Tahun 2024			Tingkat Capaian Kinerja dan Realisasi Anggaran Renja SKPD Tahun 2024 (%)		Realisasi Kinerja dan Anggaran Renstra SKPD s/d Akhir Tahun 2026			Tingkat Capaian Kinerja dan Realisasi Anggaran Renstra SKPD s/d Tahun 2026		Unit SKPD Penanggung Jawab	Ket
										K		Rp.	K		Rp.	K		Rp.	I			II			K		Rp.	K	(%) Rp.	K		Rp.	K	Rp.		
																			K		Rp.	K		Rp.												
1	2	3						4	5	6			7			8			9			10			11 = 9+10			12 = 11/8*100		13 = 7 + 11			14 = 13/6*100		14	15
		1	01	01	2	03	1	Penyusunan Perencanaan Kebutuhan Barang Milik Daerah SKPD	Jumlah Rencana Kebutuhan Barang Milik Daerah SKPD	-	Dokumen	25.000.000	-	Dokumen	-	-	Dokumen	-	-	Dokumen	-	-	Dokumen	-	-	Dokumen	-	tdr	-	-	Dokumen	-	tdr	0,00	MPD	
		1	01	01	2	03	2	Pengamanan Barang Milik Daerah SKPD	Jumlah Dokumen Pengamanan Barang Milik Daerah SKPD	-	Dokumen	20.000.000	-	Dokumen	-	-	Dokumen	-	-	Dokumen	-	-	Dokumen	-	-	Dokumen	-	tdr	-	-	Dokumen	-	tdr	0,00	MPD	
		1	01	01	2	03	3	Koordinasi dan Penilaian Barang Milik Daerah SKPD	Jumlah Laporan Hasil Penilaian Barang Milik Daerah dan Hasil Koordinasi Penilaian Barang Milik Daerah SKPD	-	Laporan	15.000.000	-	Laporan	-	-	Laporan	-	-	Laporan	-	-	Laporan	-	-	Laporan	-	tdr	-	-	Laporan	-	tdr	0,00	MPD	
		1	01	01	2	03	4	Pembinaan, Pengawasan, dan Pengendalian Barang Milik Daerah pada SKPD	Jumlah Laporan Hasil Pembinaan, Pengawasan, dan Pengendalian Barang Milik Daerah pada SKPD	-	Laporan	25.000.000	-	Laporan	-	-	Laporan	-	-	Laporan	-	-	Laporan	-	-	Laporan	-	tdr	-	-	Laporan	-	tdr	0,00	MPD	
		1	01	01	2	03	5	Rekonsiliasi dan Penyusunan Laporan Barang Milik Daerah pada SKPD	Jumlah Laporan Rekonsiliasi dan Penyusunan Laporan Barang Milik Daerah pada SKPD	-	Laporan	20.000.000	-	Laporan	-	-	Laporan	-	-	Laporan	-	-	Laporan	-	-	Laporan	-	tdr	-	-	Laporan	-	tdr	0,00	MPD	
		1	01	01	2	03	6	Penatausahaan Barang Milik Daerah pada SKPD	Jumlah Laporan Penatausahaan Barang Milik Daerah pada SKPD	-	Laporan	20.000.000	-	Laporan	-	-	Laporan	-	-	Laporan	-	-	Laporan	-	-	Laporan	-	tdr	-	-	Laporan	-	tdr	0,00	MPD	
		1	**01**	**01**	**2**	**05**		**Administrasi Kepegawaian Perangkat Daerah**	**Administrasi Kepegawaian Perangkat Daerah**	**1**	**Nilai**	**380.000.000**	**-**	**Nilai**	**-**			**-**	**-**	**Nilai**	**-**	**-**	**Nilai**	**-**	**-**	**Nilai**	**-**	**tdr**	**-**	**-**	**Nilai**	**-**	**0**	**0,00**	**MPD**	
		1	01	01	2	05	1	Peningkatan Sarana dan Prasarana Disiplin Pegawai	Jumlah Unit Peningkatan Sarana dan Prasarana Disiplin Pegawai	-	Unit	60.000.000	-	Unit	-	-	Unit	-	-	Unit	-	-	Unit	-	-	Unit	-	tdr	-	-	Unit	-	tdr	0,00	MPD	
		1	01	01	2	05	2	Pengadaan Pakaian Dinas Beserta Atribut Kelengkapannya	Jumlah Paket Pakaian Dinas Beserta Atribut Kelengkapan	-	Paket	40.000.000	-	Paket	-	-	Paket	-	-	Paket	-	-	Paket	-	-	Paket	-	tdr	-	-	Paket	-	tdr	0,00	MPD	
		1	01	01	2	05	3	Pendataan dan Pengolahan Administrasi Kepegawaian	Jumlah Dokumen Pendataan dan Pengolahan Administrasi Kepegawaian	-	Dokumen	45.000.000	-	Dokumen	-	-	Dokumen	-	-	Dokumen	-	-	Dokumen	-	-	Dokumen	-	tdr	-	-	Dokumen	-	tdr	0,00	MPD	
		1	01	01	2	05	4	Koordinasi dan Pelaksanaan Sistem Informasi Kepegawaian	Jumlah Dokumen Hasil Koordinasi dan Pelaksanaaan Sistem Informasi Kepegawaian	-	Dokumen	40.000.000	-	Dokumen	-	-	Dokumen	-	-	Dokumen	-	-	Dokumen	-	-	Dokumen	-	tdr	-	-	Dokumen	-	tdr	0,00	MPD	
		1	01	01	2	05	5	Monitoring, Evaluasi, dan Penilaian Kinerja Pegawai	Jumlah Dokumen Monitoring, Evaluasi, dan Penilaian Kinerja Pegawai	-	Dokumen	30.000.000	-	Dokumen	-	-	Dokumen	-	-	Dokumen	-	-	Dokumen	-	-	Dokumen	-	tdr	-	-	Dokumen	-	tdr	0,00	MPD	
		1	01	01	2	05	9	Pendidikan dan Pelatihan Pegawai Berdasarkan Tugas dan Fungsi	Jumlah Pegawai Berdasarkan Tugas dan Fungsi yang Mengikuti Pendidikan dan Pelatihan	-	Orang	35.000.000	-	Orang	-	-	Orang	-	-	Orang	-	-	Orang	-	-	Orang	-	tdr	-	-	Orang	-	tdr	0,00	MPD	
		1	01	01	2	05	10	Sosialisasi Peraturan Perundang-Undangan	Jumlah Orang yang Mengikuti Sosialisasi Peraturan Perundang-Undangan	-	Orang	70.000.000	12	Orang	-	-	Orang	-	-	Orang	-	-	Orang	-	-	Orang	-	tdr	-	12	Orang	-	tdr	0,00	MPD	
		1	01	01	2	05	11	Bimbingan Teknis Implementasi Peraturan Perundang-Undangan	Jumlah Orang yang Mengikuti Bimbingan Teknis Implementasi Peraturan PerundangUndangan	-	Orang	60.000.000	12	Orang	-	-	Orang	-	-	Orang	-	-	Orang	-	-	Orang	-	tdr	-	12	Orang	-	tdr	0,00	MPD	
		1	**01**	**01**	**2**	**06**		**Administrasi Umum Perangkat Daerah**	**Administrasi Umum Perangkat Daerah**	**1**	**Nilai**	**295.000.000**	**12**	**Nilai**	**173.206.205**	**1**	**Nilai**	**86.778.732**	**-**	**Nilai**	**25.936.705**	**-**	**Nilai**	**-**	**-**	**Nilai**	**25.936.705**	**0**	**29,89**	**12**	**Nilai**	**199.142.910**	**1200**	**67,51**	**MPD**	
		1	01	01	2	06	1	Penyediaan Komponen Instalasi Listrik/Penerangan Bangunan Kantor	Jumlah Paket Komponen Instalasi Listrik/Penerangan Bangunan Kantor yang Disediakan	-	Paket	15.000.000	-	Paket	-	-	Paket	-	-	Paket	-	-	Paket	-	-	Paket	-	tdr	-	-	Paket	-	tdr	0,00	MPD	
		1	01	01	2	06	2	Penyediaan Peralatan dan Perlengkapan Kantor	Jumlah Paket Peralatan dan Perlengkapan Kantor yang desediakan	-	Paket	20.000.000	-	Paket	-	-	Paket	-	-	Paket	-	-	Paket	-	-	Paket	-	tdr	-	-	Paket	-	tdr	0,00	MPD	

No	Sasaran	Kode						Urusan/Bidang Urusan Pemerintahan Daerah dan Program / Kegiatan	Indikator Kinerja Program (Outcome)/Kegiatan (output)	Target Renstra SKPD s>d tahun 2026 (akhir periode Renstra SKPD)			Realisasi Capaian Kinerja Renstra SKPD s/d Tahun 2026			Target Kinerja dan Anggaran RKPD SKPD Tahun 2024			Realisasi Kinerja Pada Semester						Realisasi Capaian Kinerja dan Anggaran RKPD Tahun 2024			Tingkat Capaian Kinerja dan Realisasi Anggaran Renja SKPD Tahun 2024 (%)		Realisasi Kinerja dan Anggaran Renstra SKPD s/d Akhir Tahun 2026			Tingkat Capaian Kinerja dan Realisasi Anggaran Renstra SKPD s/d Tahun 2026		Unit SKPD Penanggung Jawab	Ket
										K		Rp.	K		Rp.	K		Rp.	I			II			K		Rp.	K		Rp.	K		Rp.	K	Rp.		
																			K		Rp.	K		Rp.													
1	2	3						4	5	6			7			8			9			10			11 = 9+10			12 = 11/8*100		13 = 7 + 11			14 = 13/6*100		14	15
		1	01	01	2	06	3	Penyediaan Peralatan Rumah Tangga	Jumlah Paket Peralatan Rumah Tangga yang disediakan	-	Paket	22.000.000	-	Paket	-	-	Paket	-	1	Paket	1.200.000	-	Paket	-	1	Paket	1.200.000	tdr	-	1	Paket	1.200.000	tdr	5,45	MPD	
		1	01	01	2	06	4	Penyediaan Bahan Logistik Kantor	Jumlah Paket Bahan Logistik Kantor yang Disediakan	12	Paket	45.000.000	12	Paket	84.776.970	12	Paket	38.064.828	-	Paket	9.069.675	-	Paket	-	-	Paket	9.069.675	0	23,83	12	Paket	93.846.645	100	208,55	MPD	
		1	01	01	2	06	5	Penyediaan Barang Cetakan dan Penggandaan	Jumlah Paket Barang Cetakan dan Penggandaan yang Disediakan	12	Paket	15.000.000	12	Paket	14.973.235	12	Paket	12.138.294	1	Paket	3.332.030	-	Paket	-	1	Paket	3.332.030	8,33333333	27,45	13	Paket	18.305.265	108,333333	122,04	MPD	
		1	01	01	2	06	6	Penyediaan Bahan Bacaan dan Peraturan Perundang-Undangan	Jumlah Dokumen Bahan Bacaan dan Peraturan Perundang-Undangan yang Disediakan	-	Dokumen	30.000.000	-	Dokumen	-	-	Dokumen	-	-	Dokumen	-	-	Dokumen	-	-	Dokumen	-	tdr	-	-	Dokumen	-	tdr	0,00	MPD	
		1	01	01	2	06	7	Penyediaan Bahan/Material	Jumlah Paket Material Yang disediakan	-	Paket	20.000.000	-	Paket	-	-	Paket	-	-	Paket	-	-	Paket	-	-	Paket	-	tdr	-	-	Paket	-	tdr	0,00	MPD	
		1	01	01	2	06	8	Fasilitas Kunjungan Tamu	Jumlah Laporan Kunjungan Tamu	-	Laporan	18.000.000	-	Laporan	-	-	Laporan	-	-	Laporan	-	-	Laporan	-	-	Laporan	-	tdr	-	-	Laporan	-	tdr	0,00	MPD	
		1	01	01	2	06	9	Penyelenggaraan Rapat Koordinasi dan Konsultasi SKPD	Jumlah Laporan Penyelenggaraan Rapat Koordinasi dan Konsultasi SKPD	12	Laporan	50.000.000	12	Laporan	73.456.000	12	Laporan	36.575.610	6	Laporan	12.335.000	-	Laporan	-	6	Laporan	12.335.000	50	33,72	18	Laporan	85.791.000	150	171,58	MPD	
		1	01	01	2	06	10	Dukungan Pelaksanaan Sistem Pemerintahan Berbasis Elektronik pada SKPD	Jumlah Dokumen Dukungan Pelaksanaan Sistem Pemerintahan Berbasis Elektronik	-	Dokumen	35.000.000	-	Dokumen	-	-	Dokumen	-	-	Dokumen	-	-	Dokumen	-	-	Dokumen	-	tdr	-	-	Dokumen	-	tdr	0,00	MPD	
		1	01	01	2	06	11	Dukungan Pelaksanaan Sistem Pemerintahan Berbasis Elektronik pada SKPD	Jumlah Dokumen Dukungan Pelaksanaan Sistem Pemerintahan Berbasis Elektronik pada SKPD	-	Dokumen	25.000.000	-	Dokumen	-	-	Dokumen	-	-	Dokumen	-	-	Dokumen	-	-	Dokumen	-	tdr	-	-	Dokumen	-	tdr	0,00	MPD	
		1	**01**	**01**	**2**	**07**		**Penyediaan Jasa Penunjang Urusan Pemerintahan Daerah**	**Penyediaan Jasa Penunjang Urusan Pemerintahan Daerah**	**1**	**Nilai**	**93.000.000**	**12**	**Nilai**	**-**	**1**	**Nilai**	**-**	**-**	**Nilai**	**-**	**-**	**Nilai**	**-**	**-**	**Nilai**	**-**	**0**	**-**	**12**	**Nilai**	**-**	**1200**	**0,00**	**MPD**	
		1	01	01	2	07	2	Pengadaan Kendaraan Dinas Operasional atau Lapangan	Jumlah Unit Kendaraan Dinas Operasional atau Lapangan yang Disediakan	-	Unit	25.000.000	-	Unit	-	-	Unit	-	-	Unit	-	-	Unit	-	-	Unit	-	tdr	-	-	Unit	-	tdr	0,00	MPD	
		1	01	01	2	07	6	Pengadaan Peralatan dan Mesin Lainnya	Jumlah Unit Peralatan dan Mesin Lainnya yang Disediakan	-	Unit	28.000.000	-	Unit	-	-	Unit	-	-	Unit	-	-	Unit	-	-	Unit	-	tdr	-	-	Unit	-	tdr	0,00	MPD	
		1	01	01	2	07	10	Pengadaan Sarana dan Prasarana Gedung Kantor atau Bangunan Lainnya	Jumlah Unit Sarana dan Prasarana Gedung Kantor atau Bangunan Lainnya yang Disediakan	-	Unit	-	-	Unit	-	-	Unit	-	-	Unit	-	-	Unit	-	-	Unit	-	tdr	-	-	Unit	-	tdr	0,00	MPD	
		1	01	01	2	07	11	Pengadaan Sarana dan Prasarana Pendukung Gedung Kantor atau Bangunan Lainnya	Jumlah Unit Sarana dan Prasarana Pendukung Gedung Kantor atau Bangunan Lainnya yang Disediakan	-	Unit	40.000.000	-	Unit	-	-	Unit	-	-	Unit	-	-	Unit	-	-	Unit	-	tdr	-	-	Unit	-	tdr	0,00	MPD	
		1	**01**	**01**	**2**	**08**		**Penyediaan Jasa Penunjang Urusan Pemerintahan Daerah**	**Penyediaan Jasa Penunjang Urusan Pemerintahan Daerah**	**1**	**Nilai**	**53.000.000**	**12**	**Nilai**	**601.037.301**	**1**	**Nilai**	**428.298.569**	**-**	**Nilai**	**144.523.300**	**-**	**Nilai**	**-**	**-**	**Nilai**	**144.523.300**	**0**	**33,74**	**12**	**Nilai**	**745.560.601**	**1200**	**1406,72**	**MPD**	
		1	01	01	2	08	1	Penyediaan Jasa Surat Menyurat	Jumlah Laporan Penyediaan Jasa Surat Menyurat	12	Laporan	5.000.000	12	Laporan	620.000	12	Laporan	688.200	-	Laporan	-	-	Laporan	-	-	Laporan	-	0	-	12	Laporan	620.000	100	12,40	MPD	
		1	01	01	2	08	2	Penyediaan Jasa Komunikasi, Sumber Daya Air dan Listrik	Jumlah Laporan Penyediaan Jasa Komunikasi, Sumber Daya Air dan Listrik yang Disediakan	12	Laporan	3.000.000	12	Laporan	15.742.648	12	Laporan	14.055.859	6	Laporan	2.798.300	-	Laporan	-	6	Laporan	2.798.300	50	19,91	18	Laporan	18.540.948	150	618,03	MPD	
		1	01	01	2	08	3	Penyediaan Jasa Peralatan dan Perlengkapan Kantor	Jumlahnya Jasa Peralatan dan Perlengkapan Kantor	-	Paket	15.000.000	-	Paket	-	-	Paket	-	-	Paket	-	-	Paket	-	-	Paket	-	tdr	-	-	Paket	-	tdr	0,00	MPD	

No	Sasaran	Kode						Urusan/Bidang Urusan Pemerintahan Daerah dan Program / Kegiatan	Indikator Kinerja Program (Outcome)/Kegiatan (output)	Target Renstra SKPD s>d tahun 2026 (akhir periode Renstra SKPD)			Realisasi Capaian Kinerja Renstra SKPD s/d Tahun 2026			Target Kinerja dan Anggaran RKPD SKPD Tahun 2024			Realisasi Kinerja Pada Semester						Realisasi Capaian Kinerja dan Anggaran RKPD Tahun 2024			Tingkat Capaian Kinerja dan Realisasi Anggaran Renja SKPD Tahun 2024 (%)		Realisasi Kinerja dan Anggaran Renstra SKPD s/d Akhir Tahun 2026			Tingkat Capaian Kinerja dan Realisasi Anggaran Renstra SKPD s/d Tahun 2026		Unit SKPD Penanggung Jawab	Ket
																		I			II																
										K		Rp.	K		Rp.	K		Rp.	K		Rp.	K		Rp.	K		Rp.	K		Rp.	K		Rp.	K		Rp.		
1	2	3						4	5	6			7			8			9			10			11 = 9+10			12 = 11/8*100		13 = 7 + 11			14 = 13/6*100		14	15
		1	01	01	2	08	4	Penyediaan Jasa Pelayanan Umum Kantor	Jumlah Laporan Penyediaan Jasa Pelayanan Umum Kantor yang Disediakan	12	Paket	30.000.000	12	Paket	584.674.653	12	Laporan	413.554.510	6	Laporan	141.725.000	-	Laporan	-	6	Laporan	141.725.000	50	34,27	sts	sts	726.399.653	sts	2421,33	MPD	
		1	**01**	**01**	**2**	**09**		**Pemeliharaan Barang Milik Daerah Penunjang Urusan Pemerintahan Daerah**	**Pemeliharaan Barang Milik Daerah Penunjang Urusan Pemerintahan Daerah**	**1**	**Nilai**	**170.000.000**	**12**	**Nilai**	**8.124.000**	**1**	**Nilai**	**9.756.717**	**-**	**Nilai**	**1.376.100**	**-**	**Nilai**	**-**	**-**	**Nilai**	**1.376.100**	**0**	**14,10**	**12**	**Nilai**	**9.500.100**	**1200**	**5,59**	**MPD**	
		1	01	01	2	09	1	Penyediaan Jasa Pemeliharaan, Biaya Pemeliharaan, dan Pajak Kenderaan Perorangan Dinas atau Kenderaan Dinas Jabatan	Jumlahnya Jasa Pemeliharaan, Biaya Pemeliharaan dan Pajak Kenderaan Perorangan Dinas atau Kenderaan Dinas Jabatan	1	Unit	28.000.000	1	Unit	6.924.000	1	Unit	6.156.717	-	Unit	-	-	Unit	-	-	Unit	-	0	-	1	Unit	6.924.000	100	24,73	MPD	
		1	01	01	2	09	2	Penyediaan Jasa Pemeliharaan, Biaya Pemeliharaan, Pajak dan Perizinan Kendaraan Dinas Operasional atau Lapangan	Jumlah Kendaraan Dinas Operasional atau Lapangan yang Dipelihara dan dibayarkan Pajak dan Perizinannya	-	Unit	15.000.000	-	Unit	-	-	Unit		1	Unit	1.376.100	-	Unit	-	1	Unit	1.376.100	tdr	tdr	1	Unit	1.376.100	tdr	9,17	MPD	
		1	01	01	2	09	5	Pemeliharaan Mebel	Jumlahnya Pemeliharaan Mebel yanga tersedia	-	Unit	10.000.000	-	Unit	-	-	Unit	-	-	Unit	-	-	Unit	-	-	Unit	-	tdr	-	-	Unit	-	tdr	0,00	MPD	
		1	01	01	2	09	6	Pemeliharaan Peralatan dan Mesin Lainnya	Jumlah Peralatan dan Mesin Lainnya yang Dipelihara	12	Unit	17.000.000	12	Unit	1.200.000	12	Unit	3.600.000	-	Unit	-	-	Unit	-	-	Unit	-	0	-	12	Unit	1.200.000	100	7,06	MPD	
		1	01	01	2	09	9	Pemeliharaan/Rehabilitasi Gedung Kantor dan Bangunan Lainnya	Jumlahnya Pemeliharaan/Rehabilitasi Gedung Kantor dan Bangunan Lainnya	-	Unit	20.000.000	-	Unit	-	-	Unit	-	-	Unit	-	-	Unit	-	-	Unit	-	tdr	-	-	Unit	-	tdr	0,00	MPD	
		1	01	01	2	09	10	Pemeliharaan/Rehabilitasi Sarana dan Prasarana Gedung Kantor atau Bangunan Lainnya	Jumlah Sarana dan Prasarana Gedung Kantor atau Bangunan Lainnya yang Dipelihara/Direhabilitasi	-	Unit	50.000.000	-	Unit	-	-	Unit	-	-	Unit	-	-	Unit	-	-	Unit	-	tdr	-	-	Unit	-	tdr	0,00	MPD	
		1	01	01	2	09	11	Pemeliharaan/Rehabilitasi Sarana dan Prasarana Pendukung Gedung Kantor atau Bangunan Lainnya	Jumlah Sarana dan Prasarana Pendukung Gedung Kantor atau Bangunan Lainnya yang Dipelihara/Direhabilitasi	-	Unit	30.000.000	-	Unit	-	-	Unit	-	-	Unit	-	-	Unit	-	-	Unit	-	tdr	-	-	Unit	-	tdr	0,00	MPD	
																										Rata-rata capaian kinerja (%)		18,872549	8,33				326,851852	91,99		
																										Predikat kinerja		ST	SR							
2	Terpeliharanya adat istiadat dan budaya	**1**	**01**	**08**	**1**			**PROGRAM PENYELENGGARAAN MAJELIS PENDIDIKAN ACEH**	**Rasio Kebijakan/ Pertimbangan yang Dikeluarkan dengan Target**			**568.000.000**		**Persen**	**-**			**-**		**Persen**	**-**		**Persen**	**-**		**Persen**	**-**										
		1	**01**	**08**	**1**	**01**		**Penyelenggaraan Kebijakan Pendidikan Daerah**	**Rasio Kebijakan/ Pertimbangan yang Dikeluarkan dengan Target**	**1**	**Nilai**	**180.000.000**	**-**	**Nilai**	**-**		**Nilai**	**-**	**-**	**Nilai**	**-**	**-**	**Nilai**	**-**	**-**	**Nilai**	**-**	**tdr**	**-**	**-**	**Nilai**	**-**	**0**	**0,00**	**MPD**	
		1	01	08	1	01	1	Penetapan Standar Pendidikan Daerah	Terwujudnya Penetapan Standar Pendidikan Daerah	100	Persen	60.000.000	-	Persen	-	-	Persen	-	-	Persen	-	-	Persen	-	-	Persen	-	tdr	-	-	Persen	-	0	0,00	MPD	
		1	01	08	1	01	2	Penyelenggaraan Sistem Informasi Manajemen Pendidikan Daerah	Terwujudnya Penyelenggaraan Sistem Informasi Manajemen Pendidikan Daerah	100	Persen	55.000.000	-	Persen	-	-	Persen	-	-	Persen	-	-	Persen	-	-	Persen	-	tdr	-	-	Persen	-	0	0,00	MPD	
		1	01	08	1	01	4	Pengawasan, Pengendalian, dan Pembinaan Terhadap Perguruan Tinggi Swasta dan Asing yang Beroperasi di Daerah Bersama dengan Majelis Pendidikan Daerah Sesuai dengan Peraturan Perundang- Undangan	Jumlah Pengawasan, Pengendalian, dan Pembinaan Terhadap Perguruan Tinggi Swasta dan Asing yang Beroperasi di Daerah Bersama dengan Majelis Pendidikan Daerah Sesuai dengan Peraturan Perundang-Undangan	100	Persen	65.000.000	-	Persen	-	-	Persen	-	-	Persen	-	-	Persen	-	-	Persen	-	tdr	-	-	Persen	-	0	0,00	MPD	
		1	**01**	**08**	**1**	**03**		**Penyelenggaraan Kurikulum dan Pengajaran Pendidikan Aceh**	**Persentase Kurikulum Pendidikan Islami yang Dihasilkan**	**1**	**Nilai**	**113.000.000**	**-**	**Nilai**	**-**		**Nilai**	**-**	**-**	**Nilai**	**-**	**-**	**Nilai**	**-**	**-**	**Nilai**	**-**	**tdr**	**-**	**-**	**Nilai**	**-**	**0**	**0,00**	**MPD**	
		1	01	08	1	03	1	Penyusunan Kurikulum Daerah yang Islami untuk Jenjang Pendidikan Dasar dan Pendidikan Menengah	Jumlah Kurikulum Daerah yang Islami untuk Jenjang Pendidikan Dasar dan Pendidikan Menengah yang Tersusun	100	Persen	40.000.000	-	Persen	-	-	Persen	-	-	Persen	-	-	Persen	-	-	Persen	-	tdr	-	-	Persen	-	0	0,00	MPD	
		1	01	08	1	03	2	Pengawasan Kurikulum Pendidikan Agama pada Sekolah Umum dan Madrasah	Terlaksananya Pengawasan Kurikulum Pendidikan Agama pada Sekolah Umum dan Madrasah	100	Persen	35.000.000	-	Persen	-	-	Persen	-	-	Persen	-	-	Persen	-	-	Persen	-	tdr	-	-	Persen	-	0	0,00	MPD	

No	Sasaran	Kode						Urusan/Bidang Urusan Pemerintahan Daerah dan Program / Kegiatan	Indikator Kinerja Program (Outcome)/Kegiatan (output)	Target Renstra SKPD s>d tahun 2026 (akhir periode Renstra SKPD)			Realisasi Capaian Kinerja Renstra SKPD s/d Tahun 2026			Target Kinerja dan Anggaran RKPD SKPD Tahun 2024			Realisasi Kinerja Pada Semester						Realisasi Capaian Kinerja dan Anggaran RKPD Tahun 2024			Tingkat Capaian Kinerja dan Realisasi Anggaran Renja SKPD Tahun 2024 (%)		Realisasi Kinerja dan Anggaran Renstra SKPD s/d Akhir Tahun 2026			Tingkat Capaian Kinerja dan Realisasi Anggaran Renstra SKPD s/d Tahun 2026		Unit SKPD Penanggung Jawab	Ket
																		I			II																
										K		Rp.	K		Rp.	K		Rp.	K		Rp.	K		Rp.	K		Rp.	K		Rp.	K		Rp.	K		Rp.	
1	2	3						4	5	6			7			8			9			10			11 = 9+10			12 = 11/8*100		13 = 7 + 11			14 = 13/6*100		14	15
		1	01	08	1	03	3	Implementasi Kurikulum Daerah yang Islami	Terimplementasikannya Kurikulum Daerah yangIslami	100	Persen	38.000.000	-	Persen	-	-	Persen	-	-	Persen	-	-	Persen	-	-	Persen	-	tdr	-	-	Persen	-	0	0,00	MPD	
		1	**01**	**08**	**1**	**04**		**Penyelenggaraan Pendidik dan Tenaga Kependidikan Pendidikan Aceh**	**Persentase Aspek Pendidikan pada Lingkup Sekolah Umum dan Madrasah**	**1**	**Nilai**	**85.000.000**	**-**	**Nilai**	**-**		**Nilai**	**-**	**-**	**Nilai**	**-**	**-**	**Nilai**	**-**	**-**	**Nilai**	**-**	**tdr**	**-**	**-**	**Nilai**	**-**	**0**	**0,00**	**MPD**	
		1	01	08	1	04	1	Peningkatan Mutu Pendidik dan Tenaga Kependidikan pada Dayah Salafiah dan Diniyah	Meningkatnya Mutu Pendidik dan Tenaga Kependidikan pada Dayah Salafiah dan Diniyah	100	Persen	50.000.000	-	Persen	-	-	Persen	-	-	Persen	-	-	Persen	-	-	Persen	-	tdr	-	-	Persen	-	0	0,00	MPD	
		1	01	08	1	04	2	Peningkatan Kesejahteraan, Memberikan Penghargaan dan Perlindungan kepada Pendidik dan Tenaga Kependidikan pada Setiap Satuan Pendidikan	Terwujudnya Peningkatan Kesejahteraan, Memberikan Penghargaan dan Perlindungan Kepada Pendidik dan Tenaga Kependidikan pada setiap Satuan Pendidikan	100	Persen	35.000.000	-	Persen	-	-	Persen	-	-	Persen	-	-	Persen	-	-	Persen	-	tdr	-	-	Persen	-	0	0,00	MPD	
		1	**01**	**08**	**1**	**05**		**Penyelenggaraan Penjaminan dan Pengendalian Mutu Pendidikan Aceh**	**Persentase Regulasi dan Pelaporan Pencapaian Standar Pendidikan**	**1**	**Nilai**	**190.000.000**	**-**	**Nilai**	**-**	**-**	**Nilai**	**-**	**-**	**Nilai**	**-**	**-**	**Nilai**	**-**	**-**	**Nilai**	**-**	**tdr**	**-**	**-**	**Nilai**	**-**	**0**	**0,00**	**MPD**	
		1	01	08	1	05	1	Penyediaan Biaya Penyelenggaraan Proses Evaluasi Hasil Belajar Peserta Didik pada Sekolah/Madrasah yang Berskala Daerah	Tersedianya Biaya Penyelenggaraan Proses Evaluasi Hasil Belajar Peserta Didik pada Sekolah/Madrasah yang Berskala Daerah	100	Persen	40.000.000	-	Persen	-	-	Persen	-	-	Persen	-	-	Persen	-	-	Persen	-	tdr	-	-	Persen	-	0	0,00	MPD	
		1	01	08	1	05	2	Supervisi dan Fasilitasi Satuan Pendidikan Dasar dan Pendidikan Menengah untuk Pengendalian Mutu Pendidikan Daerah	Terlaksananya Supervisi dan Fasilitasi Satuan Pendidikan Dasar dan Pendidikan Menengah untuk Pengendalian Mutu Pendidikan Daerah	100	Persen	55.000.000	-	Persen	-	-	Persen	-	-	Persen	-	-	Persen	-	-	Persen	-	tdr	-	-	Persen	-	0	0,00	MPD	
		1	01	08	1	05	3	Evaluasi Pencapaian Standar Pendidikan Daerah pada Setiap Satuan Pendidikan di Daerah	Terlaksananya Evaluasi Pencapaian Standar Pendidikan Daerah pada Setiap Satuan Pendidikan di Daerah	100	Persen	45.000.000	-	Persen	-	-	Persen	-	-	Persen	-	-	Persen	-	-	Persen	-	tdr	-	-	Persen	-	0	0,00	MPD	
		1	01	08	1	05	4	Penilaian Pencapaian Standar Pendidikan Daerah dan Standar Pelayanan Minimal	Terlaksananya Penilaian Pencapaian Standar Pendidikan Daerah dan Standar	100	Persen	50.000.000	-	Persen	-	-	Persen	-	-	Persen	-	-	Persen	-	-	Persen	-	tdr	-	-	Persen	-	0	0,00	MPD	
																											Rata-rata capaian kinerja (%)	#DIV/0!	-				0	0,00		
																											Predikat kinerja	ST	SR							
		JUMLAH ANGGARAN DAN REALISASI DARI SELURUH PROGRAM										**2.547.585.176**			**1.932.888.098**			**1.158.417.251**			**370.250.671**			**-**			**370.250.671**									
		TOTAL RATA-RATA CAPAIAN KINERJA DAN ANGGARAN DARI SELURUH PROGRAM (PROGRAM 1 s.d. PROGRAM 2)																										**18,87**	**4,17**				**163,43**	**45,99**		
		PREDIKAT KINERJA DARI SELURUH PROGRAM (PROGRAM 1 s.d. PROGRAM 2)																										**ST**	**SR**							

Evaluasi Hasil Dokumen RKPK Nagan Raya
Semester I Tahun 2024

No	Sasaran	Kode						Urusan/Bidang Urusan Pemerintahan Daerah dan Program / Kegiatan	Indikator Kinerja Program (Outcome)/Kegiatan (output)	Target Renstra SKPD s>d tahun 2026 (akhir periode Renstra SKPD)			Realisasi Capaian Kinerja Renstra SKPD s/d Tahun 2026			Target Kinerja dan Anggaran RKPD SKPD Tahun 2024			Realisasi Kinerja Pada Semester						Realisasi Capaian Kinerja dan Anggaran RKPD Tahun 2024			Tingkat Capaian Kinerja dan Realisasi Anggaran Renja SKPD Tahun 2024 (%)		Realisasi Kinerja dan Anggaran Renstra SKPD s/d Akhir Tahun 2026			Tingkat Capaian Kinerja dan Realisasi Anggaran Renstra SKPD s/d Tahun 2026 (%)		Unit SKPD Penanggung Jawab	Ket
																		I			II																
										K		Rp.	K		Rp.	K		Rp.	K		Rp.	K		Rp.	K		Rp.	K		Rp.	K		Rp.	K			
1	2	3						4	5	6			7			8			9			10			11 = 9+10			12 = 11/8*100		13 = 7 + 11			14 = 13/6*100		14	15
								SEKRETARIAT BAITUL MAL																														
1	Meningkatnya Nilai SAKIP	5	01	01				PROGRAM PENUNJANG URUSAN PEMERINTAHAN DAERAH	Nilai Sakip Perangkat Daerah			10.731.242.389	100	Persen	1.274.678.453	50	CC Nilai	1.530.704.632	100	Persen	1.527.226.553	100	Persen	-	100	Persen	1.527.226.553											
		5	01	01	2	01		Perencanaan Penganggaran dan Evaluasi Kinerja Perangkat Daerah	Jumlah Dokumen Perencanaan, Penganggaran, dan Evaluasi Kinerja Perangkat Daerah	100	persen	165.250.193	-	persen	7.635.320	100	Persen	5.411.574	-	Persen	0	-	Persen	0	-	Persen	-	0,00	-	-	Persen	7.635.320	0,00	4,62	Baitul Mal	
		5	01	01	2	01	01	Penyusunan Dokumen Perencanaan Perangkat Daerah	Jumlah Dokumen Perencanaan Perangkat Derah	3	Dokumen	21.550.625	1	Dokumen	2.231.200	3	Dokumen	1.500.000	-	Dokumen	-	-	Dokumen	-	-	Dokumen	-	0,00	-	1	Dokumen	2.231.200	33,33	10,35	Baitul Mal	
		5	01	01	2	01	03	Koordinasi dan Penyusunan Dokumen Perubahan RKA-SKPD	Jumlah Dokumen Perubahan RKA-SKPD dan Laporan Hasil Koordinasi Penyusunan Dokumen Perubahan RKA-SKPD	2	Dokumen	-	1	Dokumen	3.404.120	2	Dokumen	2.000.000	-	Dokumen	-	-	Dokumen	-	-	Dokumen	-	0,00	-	1	Dokumen	3.404.120	50,00	0,00	Baitul Mal	
		5	01	01	2	01	04	Koordinasi dan Penyusunan DPASKPD	Jumlah Dokumen DPA-SKPD dan Laporan HasilKoordinasi Penyusunan Dokumen DPA SKPD	1	Dokumen	28.015.813	1	Dokumen	2.000.000	1	Dokumen	1.911.574	-	Dokumen	-	-	Dokumen	-	-	Dokumen	-	0,00	-	1	Dokumen	2.000.000	100,00	7,14	Baitul Mal	
		5	01	01	2	01	05	Koordinasi dan Penyusunan Perubahan DPA SKPD	Jumlah Dokumen Perubahan DPA-SKPD dan Laporan Hasil Koordinasi Penyusunan	100	Dokumen	9.482.275	-	Dokumen	-	-	Dokumen	-	-	Dokumen	-	-	Dokumen	-	-	Dokumen	-	tdr	-	-	Dokumen	-	0,00	0,00	Baitul Mal	
		5	01	01	2	01	06	Koordinasi dan Penyusunan Laporan Capaian Kinerja dan Ikhtisar Realisasi Kinerja SKPD	Jumlah Laporan Capaian Kinerja dan Ikhtisar Kinerja SKPD dan Hasil Koordinasi Kinerja SKPD	100	Laporan	34.006.886	-	Laporan	-	-	Laporan	-	-	Laporan	-	-	Laporan	-	-	Laporan	-	tdr	-	-	Laporan	-	0,00	0,00	Baitul Mal	
		5	01	01	2	01	07	Evaluasi Kinerja Perangkat Daerah	Jumlah Evaluasi Kinerja Perangkat Daerah Terlasanakan		Dokumen	72.194.594	-	Dokumen	-	-	Dokumen	-	-	Dokumen	-	-	Dokumen	-	-	Dokumen	-	tdr	-	-	Dokumen	-	tdr	0,00	Baitul Mal	
		5	01	01	2	02		Administrasi Keuangan Perangkat Daerah	Terlaksananya Administrasi Keuangan Perangkat Daerah	12	Bulan	3.642.524.174	12	Bulan	851.619.259	12	Bulan	868.655.756	-	Bulan	936.407.126	-	Bulan	0	-	Bulan	936.407.126	0,00	107,80	12	Bulan	1.788.026.385	100,00	49,09	Baitul Mal	
		5	01	01	2	02	01	Penyediaan Gaji dan Tunjangan ASN	Jumlah Orang yang Menerima Gaji dan Tunjangan ASN	12	Bulan	3.401.157.174	12	Bulan	794.999.259	12	Bulan	828.355.756	6	Bulan	913.527.126	-	Bulan	-	6	Bulan	913.527.126	50,00	110,28	18	Bulan	1.708.526.385	150,00	50,23	Baitul Mal	
		5	01	01	2	02	02	Penyediaan Administrasi Pelaksanaan Tugas ASN	Jumlah Administrasi Pelaksanaan Tugas ASN	6	Dokumen	163.784.750	-	Dokumen	55.620.000	6	Dokumen	33.300.000	3	Dokumen	22.880.000	-	Dokumen	-	3	Dokumen	22.880.000	50,00	68,71	3	Dokumen	78.500.000	50,00	47,93	Baitul Mal	
		5	01	01	2	02	03	Pelaksanaan Penatausahaan dan Pengujiaan /Verifikasi Keuangan SKPD	Jumlah Dokumen Penatausahaan dan Pengujian Verifikasi Keuangan SKPD	-	Dokumen	21.550.625	-	Dokumen	-	-	Dokumen	-	-	Dokumen	-	-	Dokumen	-	-	Dokumen	-	tdr	-	-	Dokumen	-	tdr	0,00	Baitul Mal	
		5	01	01	2	02	05	Koordinasi dan Penyusunan Laporan Keuangan Akhir Tahun SKPD	Jumlah Laporan Keuangan Akhir Tahun SKPD dan Laporan Hasil Koordinasi Penyusunan Laporan Keuangan Akhir Tahun SKPD	2	Laporan	21.550.625	3	Laporan	1.000.000	2	Laporan	2.000.000	-	Laporan	-	-	Laporan	-	-	Laporan	-	0,00	-	3	Laporan	1.000.000	150,00	4,64	Baitul Mal	
		5	01	01	2	02	07	Koordinasi dan Penyusunan Laporan Keuangan Bulanan/Triwulan/semesteran SKPD	Jumlah Laporan Keuangan Bulanan/Triwulan/Semesteran SKPD	6	Laporan	21.550.625	-	Laporan	-	6	Laporan	5.000.000	-	Laporan	-	-	Laporan	-	-	Laporan	-	0,00	-	-	Laporan	-	0,00	0,00	Baitul Mal	
		5	01	01	2	02	08	Penyusunan Pelaporan dan Analisis Prognosis Realisasi Anggaran	Jumlah Dokumen Pelaporan dan Analsis Prognosis Realisasi Anggaran	-	Dokumen	12.930.375	-	Dokumen	-	-	Dokumen	-	-	Dokumen	-	-	Dokumen	-	-	Dokumen	-	tdr	-	-	Dokumen	-	tdr	0,00	Baitul Mal	
		5	01	01	2	05		Administrasi Kepegawaian Perangkat Daerah	Jumlah ASN yang Mendapat Pelayanan Adminis trasi Kepega waian Perangkat Daerah	100	persen	228.800.000	-	persen	-	0	-	39.980.000	-	-	-	-	-	-	-	-	-	tdr	-	sts	sts	-	sts	0,00	Baitul Mal	
		5	01	01	2	05	01	Peningkatan Sarana dan Prasarana Disiplin Pegawai	Jumlah Unit Peningkatan Sarana dan Prasarana Disipiln Pegawai	1	Unit	148.800.000	-	Unit	-	1	Unit	19.980.000	-	Unit	-	-	Unit	-	-	Unit	-	0,00	-	-	Unit	-	0,00	0,00	Baitul Mal	
		5	01	01	2	05	02	Pengadaan Pakaian Dinas beserta Atribut Kelengkapanya	Jumlaha Pakaian Dinas beserta Atribut Kelengkapannya	1	Paket	80.000.000	-	Paket	-	1	Paket	20.000.000	-	Paket	-	-	Paket	-	-	Paket	-	0,00	-	-	Paket	-	0,00	0,00	Baitul Mal	

No	Sasaran	Kode						Urusan/Bidang Urusan Pemerintahan Daerah dan Program / Kegiatan	Indikator Kinerja Program (Outcome)/Kegiatan (output)	Target Renstra SKPD s>d tahun 2026 (akhir periode Renstra SKPD)			Realisasi Capaian Kinerja Renstra SKPD s/d Tahun 2026			Target Kinerja dan Anggaran RKPD SKPD Tahun 2024			Realisasi Kinerja Pada Semester						Realisasi Capaian Kinerja dan Anggaran RKPD Tahun 2024			Tingkat Capaian Kinerja dan Realisasi Anggaran Renja SKPD Tahun 2024 (%)		Realisasi Kinerja dan Anggaran Renstra SKPD s/d Akhir Tahun 2026			Tingkat Capaian Kinerja dan Realisasi Anggaran Renstra SKPD s/d Tahun 2026 (%)		Unit SKPD Penanggung Jawab	Ket
																		I			II															
										K		Rp.	K		Rp.	K		Rp.	K		Rp.	K		Rp.	K		Rp.	K		Rp.	K		Rp.	K	Rp.		
1	2	3						4	5	6			7			8			9			10			11 = 9+10			12 = 11/8*100		13 = 7 + 11			14 = 13/6*100		14	15
		5	**01**	**01**	**2**	**06**		**Administrasi Umum Perangkat Daerah**	**Rentang Waktu Pelaksa naan Adminis trasi Umum Perangkat Daerah**	**60**	**bulan**	**1.734.338.959**	**-**	**bulan**	**203.212.614**	**12**	**Bulan**	**415.321.185**	**-**	**Bulan**	**108.573.115**	**-**	**Bulan**	**0**	**-**	**Bulan**	**108.573.115**	**0,00**	**26,14**	**-**	**Bulan**	**311.785.729**	**0,00**	**17,98**	**Baitul Mal**	
		5	01	01	2	06	01	Penyediaan Komponen Instalasi Listrik/Penerangan Bangunan Kantor	Jumlah Paket Komponen Instalasi Listrik/Penerangan Bangunan Kantor yang Disediakan	60	Paket	40.946.188	12	Paket	10.003.142	12	Paket	19.999.092	6	Paket	9.999.546	-	Paket	-	6	Paket	9.999.546	50,00	50,00	18	Paket	20.002.688	30,00	48,85	Baitul Mal	
		5	01	01	2	06	02	Penyediaan Peralatan dan Perlengkapan Kantor	Jumlah Paket Peralatan dan Perlengkapan Kantor yang desediakan	1	Paket	237.056.875	-	Paket	19.800.000	1	Paket	29.415.000	-	Paket	-	-	Paket	-	-	Paket	-	0,00	-	-	Paket	19.800.000	0,00	8,35	Baitul Mal	
		5	01	01	2	06	03	Penyediaan Peralatan Rumah Tangga	Jumlah Paket Peralatan Rumah Tangga yang disediakan	12	Paket	21.550.625	-	Paket	-	-	Paket	-	-	Paket	-	-	Paket	-	-	Paket	-	tdr	-	-	Paket	-	0,00	0,00	Baitul Mal	
		5	01	01	2	06	04	Penyediaan Bahan Logistik Kantor	Jumlah Paket Bahan Logistik Kantor yang Disediakan	10	Paket	299.067.333	12	Paket	68.715.140	10	Paket	80.491.629	5	Paket	46.169.971	-	Paket	-	5	Paket	46.169.971	50,00	57,36	17	Paket	114.885.111	170,00	38,41	Baitul Mal	
		5	01	01	2	06	05	Penyediaan Barang Cetakan dan Penggandaan	Jumlah Paket Barang Cetakan dan Penggandaan yang Disediakan	1	Paket	129.303.750	-	Paket	19.999.980	4	Paket	33.415.464	2	Paket	25.061.598	-	Paket	-	2	Paket	25.061.598	50,00	75,00	2	Paket	45.061.578	200,00	34,85	Baitul Mal	
		5	01	01	2	06	07	Penyediaan Bahan/Material	Jumlah Paket Material Yang disediakan	12	Paket	43.101.250	-	Paket	-	-	Paket	-	-	Paket	-	-	Paket	-	-	Paket	-	tdr	-	-	Paket	-	0,00	0,00	Baitul Mal	
		5	01	01	2	06	08	Fasilitas Kunjungan Tamu	Jumlah Laporan Kunjungan Tamu	12	Laporan	15.085.438	-	Laporan	-	-	Laporan	-	-	Laporan	-	-	Laporan	-	-	Laporan	-	tdr	-	-	Laporan	-	0,00	0,00	Baitul Mal	
		5	01	01	2	06	09	Penyelenggaraan Rapat Koordinasi dan Konsultasi SKPD	Jumlah Laporan Penyelenggaraan Rapat Koordinasi dan Konsultasi SKPD	60	Laporan	926.676.875	-	Laporan	84.694.352	12	Laporan	252.000.000	6	Laporan	27.342.000	-	Laporan	-	6	Laporan	27.342.000	50,00	10,85	6	Laporan	112.036.352	10,00	12,09	Baitul Mal	
		5	01	01	2	06	10	Dukungan Pelaksanaan Sistem Pemerintahan Berbasis Elektronik pada SKPD	Jumlah Dokumen Dukungan Pelaksanaan Sistem Pemerintahan Berbasis Elektronik	12	Dokumen	21.550.625	-	Dokumen	-	-	Dokumen	-	-	Dokumen	-	-	Dokumen	-	-	Dokumen	-	tdr	-	-	Dokumen	-	0,00	0,00	Baitul Mal	
		5	**01**	**01**	**2**	**07**		**Pengadaan Barang Milik Daerah Penunjang Urusan Pemerintah Daerah**	**Jumlah Pengadaan Sarpras Penunjang Urusan Pemerintah Daerah**	**100**	**persen**	**752.000.000**	**-**	**persen**	**11.655.000**	**0**	**-**	**65.590.749**	**-**	**-**	**-**	**-**	**-**	**-**	**-**	**-**	**-**	**tdr**	**-**	**sts**	**sts**	**11.655.000**	**sts**	**1,55**	**Baitul Mal**	
		5	01	01	2	07	01	Pengadaan Kendaraan Perorangan Dinas Kederaan lainnya	Jumlah Pengadaan Kendaraan Perorangan Dinas Kederaan lainnya	100	Unit	60.000.000	-	Unit	-	-	Unit	-	-	Unit	-	-	Unit	-	-	Unit	-	tdr	-	-	Unit	-	0,00	0,00	Baitul Mal	
		5	01	01	2	07	05	Pengadaan Mobel	Jumlah Paket Pengadaan Mobel	3	Unit	115.000.000	-	Unit	-	3	Unit	36.730.749	-	Unit	-	-	Unit	-	-	Unit	-	0,00	-	-	Unit	-	0,00	0,00	Baitul Mal	
		5	01	01	2	07	06	Pengadaan Peralatan dan Mesin Lainnya	Jumlah Paket Pengadaan Peralatan Mesin Lainnya	5	Unit	77.000.000	-	Unit	11.655.000	5	Unit	28.860.000	-	Unit	-	-	Unit	-	-	Unit	-	0,00	-	-	Unit	11.655.000	0,00	15,14	Baitul Mal	
		5	01	01	2	07	09	Pengadaan Gedung Kantor atau Bangunan Lainnya	Jumlah Paket Pengadaan Gedung Kantor dan Bangunan Lainnya	100	Unit	150.000.000	-	Unit	-	-	Unit	-	-	Unit	-	-	Unit	-	-	Unit	-	tdr	-	-	Unit	-	0,00	0,00	Baitul Mal	
		5	01	01	2	07	10	Pengadaan Sarana dan Prasarana Pendukung Gedung Kantor atau Bangunan Lainnya	Jumlah Paket Sarana dan Prasaran Yang tersedia	100	Unit	350.000.000	-	Unit	-	-	Unit	-	-	Unit	-	-	Unit	-	-	Unit	-	tdr	-	-	Unit	-	0,00	0,00	Baitul Mal	
		5	**01**	**01**	**2**	**08**		**Penyediaan Penunjang Urusan Pemerintah Daerah**	**Rentang Waktu Pelaksanaan Adminis trasi Umum Perangkat Daerah**	**60**	**bulan**	**3.820.376.563**	**-**	**bulan**	**115.870.760**	**12**	**Bulan**	**80.945.368**	**-**	**Bulan**	**449.136.312**	**-**	**Bulan**	**0**	**-**	**Bulan**	**449.136.312**	**0,00**	**554,86**	**-**	**Bulan**	**565.007.072**	**0,00**	**14,79**	**Baitul Mal**	
		5	01	01	2	08	01	Penyediaan Jasa Surat Menyurat	Jumlah Laporan Penyediaan Jasa Surat Menyurat	4	Laporan	21.550.625	-	Laporan	5.000.000	4	Laporan	6.000.000	2	Laporan	4.500.000	-	Laporan	-	2	Laporan	4.500.000	50,00	75,00	2	Laporan	9.500.000	50,00	44,08	Baitul Mal	
		5	01	01	2	08	02	Penyediaan Jasa Komunikasi, Sumber Daya Air dan Listrik	Jumlah Laporan Penyediaan Jasa Komunikasi, Sumber Daya Air dan Listrik yang Disediakan	24	Laporan	156.500.000	-	Laporan	31.305.648	24	Laporan	30.000.000	12	Laporan	23.971.036	-	Laporan	-	12	Laporan	23.971.036	50,00	79,90	12	Laporan	55.276.684	50,00	35,32	Baitul Mal	

No	Sasaran	Kode						Urusan/Bidang Urusan Pemerintahan Daerah dan Program / Kegiatan	Indikator Kinerja Program (Outcome)/Kegiatan (output)	Target Renstra SKPD s>d tahun 2026 (akhir periode Renstra SKPD)			Realisasi Capaian Kinerja Renstra SKPD s/d Tahun 2026			Target Kinerja dan Anggaran RKPD SKPD Tahun 2024			Realisasi Kinerja Pada Semester						Realisasi Capaian Kinerja dan Anggaran RKPD Tahun 2024			Tingkat Capaian Kinerja dan Realisasi Anggaran Renja SKPD Tahun 2024 (%)		Realisasi Kinerja dan Anggaran Renstra SKPD s/d Akhir Tahun 2026			Tingkat Capaian Kinerja dan Realisasi Anggaran Renstra SKPD s/d Tahun 2026 (%)		Unit SKPD Penanggung Jawab	Ket
																		I			II																
										K		Rp.	K		Rp.	K		Rp.	K	Rp.		K	Rp.		K	Rp.		K	Rp.		K	Rp.		K	Rp.		
1	2	3						4	5	6			7			8			9			10			11 = 9+10			12 = 11/8*100		13 = 7 + 11			14 = 13/6*100		14	15
		5	01	01	2	08	03	Penyediaan Jasa Peralatan dan Perlengkapan Kantor	Jumlahnya Jasa Peralatan dan Perlengkapan Kantor	0	Unit	32.325.938	-	Unit	-	-	Unit	-	-	Unit		-	Unit	-	-	Unit	-	tdr	-	-	Unit	-	tdr	0,00	Baitul Mal	
		5	01	01	2	08	04	Penyediaan Jasa Pelayanan Umum Kantor	Jumlah Laporan Penyediaan Jasa Pelayanan Umum Kantor yang Disediakan	12	Laporan	3.610.000.000	-	Laporan	79.565.112	12	Laporan	44.945.368	6	Laporan	420.665.276	-	Laporan	-	6	Laporan	420.665.276	50,00	935,95	6	Laporan	500.230.388	50,00	13,86	Baitul Mal	
		5	**01**	**01**	**2**	**09**		**Pemeliharaan Barang Milik Daerah Penunjang Urusan Pemerintahan Daerah**	**Jumlah Kendaraan Perorangan Dinas atau Kendaraan Dinas Jabatan yang Dipelihara**	**12**	**Bulan**	**387.952.500**	**-**	**Bulan**	**84.685.500**	**12**	**Bulan**	**54.800.000**	**-**	**Bulan**	**33.110.000**	**-**	**Bulan**	**0**	**-**	**Bulan**	**33.110.000**	**0,00**	**60,42**	**-**	**Bulan**	**117.795.500**	**0,00**	**30,36**	**Baitul Mal**	
		5	01	01	2	09	01	Penyediaan Jasa Pemeliharaan, Biaya Pemeliharaan, dan Pajak Kenderaan Perorangan Dinas atau Kenderaan Dinas Jabatan	Jumlahnya Jasa Pemeliharaan, Biaya Pemeliharaan dan Pajak Kenderaan Perorangan Dinas atau Kenderaan Dinas Jabatan	0	Unit	86.202.500	-	Unit	40.755.500	-	Unit	-	-	Unit	-	-	Unit	-	-	Unit	-	tdr	-	-	Unit	40.755.500	tdr	47,28	Baitul Mal	
		5	01	01	2	09	02	Penyediaan Jasa Pemeliharaan, Biaya Pemeliharaan, Pajak dan Perizinan Kendaraan Dinas Operasional atau Lapangan	Jumlah Kendaraan Dinas Operasional atau Lapangan yang Dipelihara dan dibayarkan Pajak dan Perizinannya	20	Unit	139.000.000	-	Unit	43.930.000	20	Unit	40.000.000	10	Unit	25.710.000	-	Unit	-	10	Unit	25.710.000	50,00	64,28	10	Unit	69.640.000	50,00	50,10	Baitul Mal	
		5	01	01	2	09	05	Pemeliharaan Mebel	Jumlahnya Pemeliharaan Mebel yanga tersedia	0	Unit	14.000.000	-	Unit	-	-	Unit	-	-	Unit	-	-	Unit	-	-	Unit	-	tdr	-	-	Unit	-	tdr	0,00	Baitul Mal	
		5	01	01	2	09	06	Pemeliharaan Peralatan dan Mesin Lainnya	Jumlah Peralatan dan Mesin Lainnya yang Dipelihara	12	Unit	36.000.000	-	Unit	-	12	Unit	14.800.000	6	Unit	7.400.000	-	Unit	-	6	Unit	7.400.000	50,00	50,00	6	Unit	7.400.000	50,00	20,56	Baitul Mal	
		5	01	01	2	09	09	Pemeliharaan/Rehabilitasi Gedung Kantor dan Bangunan Lainnya	Jumlahnya Pemeliharaan/Rehabilitasi Gedung Kantor dan Bangunan Lainnya	0	Unit	112.750.000	-	Unit	-	-	Unit	-	-	Unit	-	-	Unit	-	-	Unit	-	tdr	-	-	Unit	-	tdr	0,00	Baitul Mal	
																										Rata-rata capaian kinerja (%)		21,15	52,88				36,95	13,81		
																										Predikat kinerja		ST	SR							
2	**Meningkatnya penyaluran ziswaf**	**9**	**01**	**04**				**PROGRAM BAITUL MAL**	**Jumlah Perhimpunan ZISWAF Jumlah ZISWAF Yang Disalurkan Julah Zis Yang Terhimpun**	**100**	**Persen**	**35.542.862.337**	**100**	**Persen**	**6.988.550.000**	**792**	**Penghimpunan Jumlah Penghimpunan ZISWAF**	**7.520.000.000**	**100**	**Persen**	**2.948.151.337**	**100**	**Persen**	**-**	**100**	**Persen**	**2.948.151.337**										
		9	**01**	**04**	**2**	**01**		**Pengelolaan ZISWAF**	**Tersusunnya Perencanaan ZISWAF**	**100,00**	**Persen**	**21.550.625**	**-**	**Persen**	**10.250.000**	**100**	**Persen**	**20.000.000**	**-**	**Persen**	**-**	**-**	**Persen**	**-**	**-**	**Persen**	**-**	**0,00**	**-**	**-**	**Persen**	**10.250.000**	**0,00**	**47,56**	**Baitul Mal**	
		9	01	04	2	01	01	Penyusunan Perencanaan ZISWAF	Jumlah Perencanaan Ziswaf yang Disusun	10	Dokumen	21.550.625	-	Dokumen	10.250.000	10	Dokumen	20.000.000	-	Dokumen	-	-	Dokumen	-	-	Dokumen	-	0,00	-	-	Dokumen	10.250.000	0,00	47,56	Baitul Mal	
		9	**01**	**04**	**2**	**02**		**Peningkatan Kualitas dan Akses Informasi Baitul Mal**		**100,00**	**Persen**	**634.840.000**	**-**	**Persen**	**157.375.992**	**100**	**Persen**	**400.000.000**	**-**	**Persen**	**-**	**-**	**Persen**	**-**	**-**	**Persen**	**-**	**0,00**	**-**	**-**	**Persen**	**157.375.992**	**0,00**	**24,79**	**Baitul Mal**	
		9	01	04	2	02	01	Sosialisasi dan Edukasi Kesadaran ZISWAF	Jumlah Peserta yang Mengikuti Sosialisasi dan Edukasi Kesadaran Ziswaf	100	Orang	86.202.500	-	Orang	20.000.000	100	Orang	150.000.000	-	Orang	-	-	Orang	-	-	Orang	-	0,00	-	-	Orang	20.000.000	0,00	23,20	Baitul Mal	
		9	01	04	2	02	02	Pembinaan dan Koordinasi Badan Baitul Mal	Jumlah Pembinaan dan Koordinasi Baitul Mal	12	Dokumen	177.625.000	-	Dokumen	-	12	Dokumen	100.000.000	-	Dokumen	-	-	Dokumen	-	-	Dokumen	-	0,00	-	-	Dokumen	-	0,00	0,00	Baitul Mal	
		9	01	04	2	02	03	Peningkatan Kapasitas Kelembagaan dan SDM	Jumlah Dokumen Hasil Peningkatan Kapasitas Kelembagaan dan SDM	-	Laporan	209.150.000	1	Laporan	55.000.000	-	Laporan	-	-	Laporan	-	-	Laporan	-	-	Laporan	-	tdr	-	1	Laporan	55.000.000	tdr	26,30	Baitul Mal	
		9	01	04	2	02	04	Pengembangan Data dan Informasi Baitul Mal	Jumlah Pengembangan Data dan Informasi Baitul Mal	100	Dokumen	161.862.500	-	Dokumen	82.375.992	100	Dokumen	150.000.000	-	Dokumen	-	-	Dokumen	-	-	Dokumen	-	0,00	-	-	Dokumen	82.375.992	0,00	50,89	Baitul Mal	
		2	**12**	**02**	**2**	**03**		**Peningkatan Pendistribusian dan Pendayagunaan SISWAF**	**Tersalurnya ZISWAF**	**100,00**	**Persen**	**34.886.471.712**	**-**	**Persen**	**6.820.924.008**	**100**	**Persen**	**7.100.000.000**	**-**	**Persen**	**2.948.151.337**	**-**	**Persen**	**-**	**-**	**Persen**	**2.948.151.337**	**0,00**	**41,52**	**-**	**Persen**	**9.769.075.345**	**0,00**	**28,00**	**Baitul Mal**	
		9	01	04	2	03	01	Pendistribusian dan Pendayagunaan ZIS Senif Fakir	Jumlah Orang yang Menerima ZIS Senif Fakir	1539	Orang	13.914.161.031	-	Orang	2.435.000.000	1539	Orang	2.262.000.000	769	Orang	1.700.000.000	-	Orang	-	769	Orang	1.700.000.000	49,97	75,15	769	Orang	4.135.000.000	49,97	29,72	Baitul Mal	
		9	01	04	2	03	02	Pendistribusian dan Pendayagunaan ZIS Senif Miskin	Jumlah Orang yang Menerima ZIS Senif Miskin	1815	Orang	15.336.502.281	2.370	Orang	2.930.000.000	1815	Orang	2.718.000.000	907	Orang	20.000.000	-	Orang	-	907	Orang	20.000.000	49,97	0,74	3.277	Orang	2.950.000.000	180,55	19,24	Baitul Mal	

No	Sasaran	Kode						Urusan/Bidang Urusan Pemerintahan Daerah dan Program / Kegiatan	Indikator Kinerja Program (Outcome)/Kegiatan (output)	Target Renstra SKPD s>d tahun 2026 (akhir periode Renstra SKPD)			Realisasi Capaian Kinerja Renstra SKPD s/d Tahun 2026			Target Kinerja dan Anggaran RKPD SKPD Tahun 2024			Realisasi Kinerja Pada Semester						Realisasi Capaian Kinerja dan Anggaran RKPD Tahun 2024			Tingkat Capaian Kinerja dan Realisasi Anggaran Renja SKPD Tahun 2024 (%)		Realisasi Kinerja dan Anggaran Renstra SKPD s/d Akhir Tahun 2026			Tingkat Capaian Kinerja dan Realisasi Anggaran Renstra SKPD s/d Tahun 2026 (%)		Unit SKPD Penanggung Jawab	Ket
																		I			II																
										K		Rp.	K		Rp.	K		Rp.	K		Rp.	K		Rp.	K		Rp.	K		Rp.	K		Rp.	K	Rp.	
1	2	3						4	5	6			7			8			9			10			11 = 9+10			12 = 11/8*100		13 = 7 + 11			14 = 13/6*100		14	15
		9	01	04	2	03	03	Pendistribusian dan Pendayagunaan ZIS Senif Amil	Jumlah Orang yang Menerima ZIS Senif Amil	40	Orang	1.616.296.875	80	Orang	820.000.000	40	Orang	750.000.000	20	Orang	540.288.337	-	Orang	-	20	Orang	540.288.337	50,00	72,04	100	Orang	1.360.288.337	250,00	84,16	Baitul Mal	
		9	01	04	2	03	04	Pendistribusian dan Pendayagunaan ZIS Senif Muallaf	Jumlah Orang yang Menerima ZIS Senif Muallaf	50	Orang	517.215.000	-	Orang	100.000.000	50	Orang	96.000.000	-	Orang	-	-	Orang	-	-	Orang	-	0,00	-	-	Orang	100.000.000	0,00	19,33	Baitul Mal	
		9	01	04	2	03	05	Pendistribusian dan Pendayagunaan ZIS Senif Gharimin	Jumlah Orang yang Menerima ZIS Senif Gharimin	3	Orang	86.202.500	-	Orang	10.000.000	3	Orang	12.000.000	1	Orang	115.940.000	-	Orang	-	1	Orang	115.940.000	33,33	966,17	1	Orang	125.940.000	33,33	146,10	Baitul Mal	
		9	01	04	2	03	06	Pendistribusian dan Pendayagunaan ZIS Senif Fisabilillah	Jumlah Orang yang Menerima ZIS Senif Fisabilillah	100	Orang	431.012.500	-	Orang	100.000.000	100	Orang	156.000.000	-	Orang	-	-	Orang	-	-	Orang	-	0,00	-	-	Orang	100.000.000	0,00	23,20	Baitul Mal	
		9	01	04	2	03	07	Pendistribusian dan Pendayagunaan ZIS Senif Ibnu Sabil	Jumlah Orang yang Menerima ZIS Senif Fisabilillah	10	Orang	43.101.250	4	Orang	6.000.000	10	Orang	6.000.000	-	Orang	-	-	Orang	-	-	Orang	-	0,00	-	4	Orang	6.000.000	40,00	13,92	Baitul Mal	
		9	01	04	2	03	08	Pendistribusian dan Pendayagunaan ZIS Senif Infaq	Jumlah Orang yang Menerima ZIS Senif Infaq	500	Orang	2.941.980.275	554	Orang	419.924.008	500	Orang	1.100.000.000	250	Orang	571.923.000	-	Orang	-	250	Orang	571.923.000	50,00	51,99	804	Orang	991.847.008	160,80	33,71	Baitul Mal	
																										Rata-rata capaian kinerja (%)		15,55			75,48			47,64		38,61		
																										Predikat kinerja		ST			SR							
								JUMLAH ANGGARAN DAN REALISASI DARI SELURUH PROGRAM				46.274.104.726			8.263.228.453			9.050.704.632			4.475.377.890			-			4.475.377.890										
								TOTAL RATA-RATA CAPAIAN KINERJA DAN ANGGARAN DARI SELURUH PROGRAM (PROGRAM 1 s.d. PROGRAM 2)																				18,35	64,18					42,30	26,21		
								PREDIKAT KINERJA DARI SELURUH PROGRAM (PROGRAM 1 s.d. PROGRAM 2)																				ST	SR								

Evaluasi Hasil Dokumen RKPK Nagan Raya
Semester I Tahun 2024

No	Sasaran	Kode					Urusan/Bidang Urusan Pemerintahan Daerah dan Program / Kegiatan	Indikator Kinerja Program (Outcome)/Kegiatan (output)	Target Renstra SKPD s>d tahun 2026 (akhir periode Renstra SKPD)			Realisasi Capaian Kinerja Renstra SKPD s/d Tahun 2026			Target Kinerja dan Anggaran RKPD SKPD Tahun 2024			Realisasi Kinerja Pada Semester						Realisasi Capaian Kinerja dan Anggaran RKPD Tahun 2024			Tingkat Capaian Kinerja dan Realisasi Anggaran Renja SKPD Tahun 2024 (%)		Realisasi Kinerja dan Anggaran Renstra SKPD s/d Akhir Tahun 2026			Tingkat Capaian Kinerja dan Realisasi Anggaran Renstra SKPD s/d Tahun 2026 (%)		Unit SKPD Penanggung Jawab	Ket
																		I			II														
									K		Rp.	K		Rp.	K		Rp.	K		Rp.	K		Rp.	K		Rp.	K		Rp.	K		Rp.	K	Rp.		
1	2	3						4	5	6			7			8			9			10			11 = 9+10			12 = 11/8*100		13 = 7 + 11			14 = 13/6*100		14	15
							KECAMATAN BEUTONG ATEUH BANGGALANG																															
1	Tersedianya Sarana Dan Prasarana Aparatur	**7**	**01**	**01**				**Program Penunjang Urusan Pemerintahan Daerah Kabupaten/Kota**	**Nilai SAKIP**		**Persen**	**-**		**Persen**	**2.105.595.981**		**Persen**	**1.433.584.635**	**100**	**Persen**	**-**		**Persen**	**-**		**Persen**	**-**										
		7	**01**	**01**	**2**	**01**		**Perencanaan, Penganggaran dan Evaluasi Kinerja Perangkat Daerah**	**Terlaksananya Perencanaan Penganggaran dan Evaluasi Kenerja Perangkat Daerah**	**1**	**Tahun**	**-**	**-**	**Tahun**	**12.543.539**	**1**	**Tahun**	**-**	**-**	**Tahun**	**-**	**-**	**Tahun**	**-**	**-**	**Tahun**	**-**	**0**	**-**	**-**	**Tahun**	**12.543.539**	**0**	**-**	**Kec. Beutong Ateuh Banggalang**	
		7	01	01	2	01	02	Koordinasi dan Penyusunan Dokumen RKA-SKPD	Jumlah Dokumen RKA-SKPD dan Laporan Hasil Koordinasi Penyusunan Dokumen RKA-SKPD	-	Dokumen	-	-	Dokumen	12.543.539	2	Dokumen	-	-	Dokumen	-	-	Dokumen	-	-	Dokumen	-	0	-	-	Dokumen	12.543.539	tdr	-	Kec. Beutong Ateuh Banggalang	
		7	**01**	**01**	**2**	**02**		**Administrasi Keuangan Perangkat Daerah**	**Terpenuhinya Kesejahteraan ASN**	**1**	**Tahun**	**-**	**-**	**Tahun**	**1.756.055.486**	**1**	**Tahun**	**1.202.480.424**	**-**	**Tahun**	**-**	**-**	**Tahun**	**-**	**-**	**Tahun**	**-**	**0**	**-**	**-**	**Tahun**	**1.756.055.486**	**0**	**-**	**Kec. Beutong Ateuh Banggalang**	
		7	01	01	2	02	01	Penyediaan Gaji dan Tunjangan ASN	Jumlah Orang yang Menerima Gaji dan Tunjangan ASN	12	Bulan	-	-	Bulan	1.736.126.986	12	Bulan	1.202.480.424	-	Bulan	-	-	Bulan	-	-	Bulan	-	0	-	-	Bulan	1.736.126.986	0	-	Kec. Beutong Ateuh Banggalang	
		7	01	01	2	02	05	Koordinasi dan Penyusunan Laporan Keuangan Akhir Tahun SKPD	Jumlah Laporan Keuangan Akhir Tahun SKPD dan Laporan Hasil Koordinasi Penyusunan Laporan Keuangan Akhir Tahun SKPD	-	Laporan	-	-	Laporan	11.991.000	1	Laporan	-	-	Laporan	-	-	Laporan	-	-	Laporan	-	0	-	-	Laporan	11.991.000	tdr	-	Kec. Beutong Ateuh Banggalang	
		7	01	01	2	02	07	Koordinasi dan Penyusunan Laporan Keuangan Bulanan/ Triwulanan/ Semesteran SKPD	Jumlah Laporan Keuangan Bulanan/ Triwulanan/ Semesteran SKPD dan Laporan Koordinasi Penyusunan Laporan Keuangan Bulanan/Triwulanan/Semesteran SKPD	-	Laporan	-	-	Laporan	7.937.500	4	Laporan	-	-	Laporan	-	-	Laporan	-	-	Laporan	-	0	-	-	Laporan	7.937.500	tdr	-	Kec. Beutong Ateuh Banggalang	
		7	**01**	**01**	**2**	**03**		**Administrasi Barang Milik Daerah pada Perangkat Daerah**	**Terpenuhinya Administrasi Barang Milik Daerah**	**1**	**Tahun**	**-**	**-**	**Tahun**	**-**		**Tahun**	**-**	**-**	**Tahun**	**-**	**-**	**Tahun**	**-**	**-**	**Tahun**	**-**	**tdr**	**-**	**-**	**Tahun**	**-**	**0**	**-**	**Kec. Beutong Ateuh Banggalang**	
		7	**01**	**01**	**2**	**05**		**Administrasi Kepegawaian Perangkat Daerah**	**Terpenuhinya Kebutuhan ASN**	**1**	**Kegiatan**	**-**	**-**	**Kegiatan**	**73.024.644**	**1**	**Kegiatan**	**11.900.000**	**-**	**Kegiatan**	**-**	**-**	**Kegiatan**	**-**	**-**	**Kegiatan**	**-**	**0**	**-**	**-**	**Kegiatan**	**73.024.644**	**0**	**-**	**Kec. Beutong Ateuh Banggalang**	
		7	01	01	2	05	02	Pengadaan Pakaian Dinas beserta Atribut Kelengkapannya		-	Paket	-	-	Paket	73.024.644	1	Paket	11.900.000	-	Paket	-	-	Paket	-	-	Paket	-	0	-	-	Paket	73.024.644	tdr	-	Kec. Beutong Ateuh Banggalang	
		7	**01**	**01**	**2**	**06**		**Administrasi Umum Perangkat Daerah**	**Terpenuhinya Kebutuhan Perkantoran**	**1**	**Tahun**	**-**	**-**	**Tahun**	**73.024.644**	**1**	**Tahun**	**167.679.715**	**-**	**Tahun**	**-**	**-**	**Tahun**	**-**	**-**	**Tahun**	**-**	**0**	**-**	**-**	**Tahun**	**73.024.644**	**0**	**-**	**Kec. Beutong Ateuh Banggalang**	
		7	01	01	2	06	01	Penyediaan Komponen Instalasi Listrik/Penerangan Bangunan Kantor	Jumlah Paket Komponen Instalasi Listrik/Penerangan Bangunan Kantor yang Disediakan	-	Paket	-	-	Paket	14.751.822	12	Paket	8.798.040	-	Paket	-	-	Paket	-	-	Paket	-	0	-	-	Paket	14.751.822	tdr	-	Kec. Beutong Ateuh Banggalang	
		7	01	01	2	06	04	Penyediaan Bahan Logistik Kantor	Jumlah Paket Bahan Logistik Kantor yang Disediakan	-	Paket	-	-	Paket	14.751.822	24	Paket	48.522.135	-	Paket	-	-	Paket	-	-	Paket	-	0	-	-	Paket	14.751.822	tdr	-	Kec. Beutong Ateuh Banggalang	
		7	01	01	2	06	05	Penyediaan Barang Cetakan dan Penggandaan	Jumlah Paket Barang Cetakan dan Penggandaan yang Disediakan	-	Paket	-	-	Paket	1.750.000	12	Paket	10.885.000	-	Paket	-	-	Paket	-	-	Paket	-	0	-	-	Paket	1.750.000	tdr	-	Kec. Beutong Ateuh Banggalang	

No	Sasaran	Kode						Urusan/Bidang Urusan Pemerintahan Daerah dan Program / Kegiatan	Indikator Kinerja Program (Outcome)/Kegiatan (output)	Target Renstra SKPD s>d tahun 2026 (akhir periode Renstra SKPD)			Realisasi Capaian Kinerja Renstra SKPD s/d Tahun 2026			Target Kinerja dan Anggaran RKPD SKPD Tahun 2024			Realisasi Kinerja Pada Semester						Realisasi Capaian Kinerja dan Anggaran RKPD Tahun 2024			Tingkat Capaian Kinerja dan Realisasi Anggaran Renja SKPD Tahun 2024 (%)		Realisasi Kinerja dan Anggaran Renstra SKPD s/d Akhir Tahun 2026			Tingkat Capaian Kinerja dan Realisasi Anggaran Renstra SKPD s/d Tahun 2026 (%)		Unit SKPD Penanggung Jawab	Ket
										K		Rp.	K		Rp.	K		Rp.	I			II			K		Rp.	K	Rp.	K		Rp.	K	Rp.		
1	2	3						4	5	6			7			8			9			10			11 = 9+10			12 = 11/8*100		13 = 7 + 11			14 = 13/6*100		14	15
		7	01	01	2	06	08	Fasilitasi Kunjungan Tamu	Jumlah Laporan Fasilitasi Kunjungan Tamu	-	Laporan	-	-	Laporan	-	1	Laporan	18.996.540	-	Laporan	-	-	Laporan	-	-	Laporan	-	0	-	-	Laporan	-	tdr	-	Kec. Beutong Ateuh Banggalang	
		7	01	01	2	06	09	Penyelenggaraan Rapat Koordinasi dan Konsultasi SKPD	Jumlah Laporan Penyelenggaraan Rapat Koordinasi dan Konsultasi SKPD	-	Laporan	-	-	Laporan	41.771.000	24	Laporan	80.478.000	-	Laporan	-	-	Laporan	-	-	Laporan	-	0	-	-	Laporan	41.771.000	tdr	-	Kec. Beutong Ateuh Banggalang	
		7	**01**	**01**	**2**	**07**		**Pengadaan Barang Milik Daerah Penunjang Urusan Pemerintah Daerah**	**Terpenuhinya Kebutuhan Barang Perkantoran**	**1**	**Tahun**	**-**	**-**	**Tahun**	**-**		**Tahun**	**-**	**-**	**Tahun**	**-**	**-**	**Tahun**	**-**	**-**	**Tahun**	**-**	**tdr**	**-**	**-**	**Tahun**	**-**	**0**	**-**	**Kec. Beutong Ateuh Banggalang**	
		7	**01**	**01**	**2**	**08**		**Penyediaan Jasa Penunjang Urusan Pemerintahan Daerah**	**Terpenuhinya Jasa Pelayanan Umum**	**1**	**Tahun**	**-**	**-**	**Tahun**	**143.549.568**	**1**	**Tahun**	**3.008.496**	**-**	**Tahun**	**-**	**-**	**Tahun**	**-**	**-**	**Tahun**	**-**	**0**	**-**	**-**	**Tahun**	**143.549.568**	**0**	**-**	**Kec. Beutong Ateuh Banggalang**	
		7	01	01	2	08	01	Penyediaan Jasa Surat Menyurat	Jumlah Laporan Penyediaan Jasa Surat Menyurat	-	Laporan	-	-	Laporan	6.300.000	-	Laporan	-	-	Laporan	-	-	Laporan	-	-	Laporan	-	tdr	-	-	Laporan	6.300.000	tdr	-	Kec. Beutong Ateuh Banggalang	
		7	01	01	2	08	02	Penyediaan Jasa Komunikasi, Sumber Daya Air dan Listrik	Jumlah Laporan Penyediaan Jasa Komunikasi, Sumber Daya Air dan Listrik yang Disediakan	-	Laporan	-	-	Laporan	1.074.568	1	Laporan	3.008.496	-	Laporan	-	-	Laporan	-	-	Laporan	-	0	-	-	Laporan	1.074.568	tdr	-	Kec. Beutong Ateuh Banggalang	
		7	01	01	2	08	04	Penyediaan Jasa Pelayanan Umum Kantor	Jumlah Laporan Penyediaan Jasa Pelayanan Umum Kantor yang Disediakan	-	Laporan	-	-	Laporan	136.175.000	-	Laporan	-	-	Laporan	-	-	Laporan	-	-	Laporan	-	tdr	-	-	Laporan	136.175.000	tdr	-	Kec. Beutong Ateuh Banggalang	
		7	**01**	**01**	**2**	**09**		**Pemeliharaan Barang Milik Daerah Penunjang Urusan Pemerintahan Daerah**	**Terpeliharanya Barang Milik Daerah**	**1**	**Tahun**	**-**	**-**	**Tahun**	**47.398.100**	**1**	**Tahun**	**48.516.000**	**-**	**Tahun**	**-**	**-**	**Tahun**	**-**	**-**	**Tahun**	**-**	**0**	**-**	**-**	**Tahun**	**47.398.100**	**0**	**-**	**Kec. Beutong Ateuh Banggalang**	
		7	01	01	2	09	01	Penyediaan Jasa Pemeliharaan, Biaya Pemeliharaan, dan Pajak Kendaraan Perorangan Dinas atau Kendaraan Dinas Jabatan	Jumlah Kendaraan Perorangan Dinas atau Kendaraan Dinas Jabatan yang Dipelihara dan dibayarkan Pajaknya	-	Unit	-	-	Unit	6.214.100	1	Unit	48.516.000	-	Unit	-	-	Unit	-	-	Unit	-	0	-	-	Unit	6.214.100	tdr	-	Kec. Beutong Ateuh Banggalang	
		7	01	01	2	09	02	Penyediaan Jasa Pemeliharaan, Biaya Pemeliharaan, Pajak dan Perizinan Kendaraan Dinas Operasional atau Lapangan	Jumlah Kendaraan Dinas Operasional atau Lapangan yang Dipelihara dan dibayarkan Pajak dan Perizinannya	-	Unit	-	-	Unit	38.184.000	-	Unit	-	-	Unit	-	-	Unit	-	-	Unit	-	tdr	-	-	Unit	38.184.000	tdr	-	Kec. Beutong Ateuh Banggalang	
		7	01	01	2	09	06	Pemeliharaan Peralatan dan Mesin Lainnya	Jumlah Peralatan dan Mesin Lainnya yang Dipelihara	-	Unit	-	-	Unit	3.000.000	-	Unit	-	-	Unit	-	-	Unit	-	-	Unit	-	tdr	-	-	Unit	3.000.000	tdr	-	Kec. Beutong Ateuh Banggalang	
		7	01	01	2	09	09	Pemeliharaan/Rehabilitasi Gedung Kantor dan Bangunan Lainnya	Jumlah Gedung Kantor dan Bangunan Lainnya yang Dipelihara/Direhabilitasi	-	Unit	-	-	Unit	-	-	Unit	-	-	Unit	-	-	Unit	-	-	Unit	-	tdr	-	-	Unit	-	tdr	-	Kec. Beutong Ateuh Banggalang	
		7	01	01	2	09	10	Pemeliharaan/Rehabilitasi Sarana dan Prasarana Gedung Kantor atau Bangunan Lainnya	Jumlah Sarana dan Prasarana Gedung Kantor atau Bangunan Lainnya yang Dipelihara/Direhabilitasi	-	Unit	-	-	Unit	-	3	Unit	-	-	Unit	-	-	Unit	-	-	Unit	-	0	-	-	Unit	-	tdr	-	Kec. Beutong Ateuh Banggalang	
		7	01	01	2	09	11	Pemeliharaan/Rehabilitasi Sarana dan Prasarana Pendukung Gedung Kantor atau Bangunan Lainnya	Jumlah Sarana dan Prasarana Pendukung Gedung Kantor atau Bangunan Lainnya yang Dipelihara/Direhabilitasi	-	Unit	-	-	Unit	-	-	Unit	-	-	Unit	-	-	Unit	-	-	Unit	-	tdr	-	-	Unit	-	tdr	-	Kec. Beutong Ateuh Banggalang	
																											Rata-rata capaian kinerja (%)	0	-				0	-		
																											Predikat kinerja	ST	SR							

No	Sasaran	Kode						Urusan/Bidang Urusan Pemerintahan Daerah dan Program / Kegiatan	Indikator Kinerja Program (Outcome)/Kegiatan (output)	Target Renstra SKPD s>d tahun 2026 (akhir periode Renstra SKPD)			Realisasi Capaian Kinerja Renstra SKPD s/d Tahun 2026			Target Kinerja dan Anggaran RKPD SKPD Tahun 2024			Realisasi Kinerja Pada Semester						Realisasi Capaian Kinerja dan Anggaran RKPD Tahun 2024			Tingkat Capaian Kinerja dan Realisasi Anggaran Renja SKPD Tahun 2024 (%)		Realisasi Kinerja dan Anggaran Renstra SKPD s/d Akhir Tahun 2026			Tingkat Capaian Kinerja dan Realisasi Anggaran Renstra SKPD s/d Tahun 2026 (%)		Unit SKPD Penanggung Jawab	Ket
										K		Rp.	K		Rp.	K		Rp.	I			II			K		Rp.	K	Rp.	K		Rp.	K	Rp.		
1	2	3						4	5	6			7			8			9			10			11 = 9+10			12 = 11/8*100		13 = 7 + 11			14 = 13/6*100		14	15
2	Terpenuhinya Kegiatan Yang Islami	7	01	02				Program Penyelenggaraan Pemerintahan Dan Pelayanan Publik	Jumlah Mesjid yang melaksanakan Shalat 5 Waktu Secara Rutin Terlaksananya Program Pemerintahan yang Islami		Persen	-	100	Persen	17.579.085		Persen	50.871.743	100	Persen	-	100	Persen	-	100	Persen	-										
		7	01	02	2	01		Koordinasi Penyelenggaraan Kegiatan Pemerintahan di Tingkat Kecamatan	Terlaksananya Peringtan Hari Besar Islam	1	Tahun	-	-	Tahun	17.579.085	1	Tahun	50.871.743	-	Tahun	-	-	Tahun	-	-	Tahun	-	0	-	-	Tahun	17.579.085	0	-	Kec. Beutong Ateuh Banggalang	
		7	01	02	2	01	01	Koordinasi/Sinergi Perencanaan dan Pelaksanaan Kegiatan Pemerintahan dengan Perangkat Daerah dan Instansi Vertikal Terkait	Jumlah Laporan Koordinasi/Sinergi Perencanaan dan Pelaksanaan Kegiatan Pemerintahan dengan Perangkat Daerah dan Instansi Vertikal Terkait	-	Laporan	-	-	Laporan	17.579.085	1	Laporan	50.871.743	-	Laporan	-	-	Laporan	-	-	Laporan	-	0	-	-	Laporan	17.579.085	tdr	-	Kec. Beutong Ateuh Banggalang	
		7	01	02	2	02		Penyelenggaraan Urusan Pemerintahan yang Tidak Dilaksanakan oleh Unit Kerja Perangkat Daerah yang Ada di Kecamatan	Terlaksananya Kegiatan Pemahaman, Penghayatan dan Pengamalan Al-Qur"an	1	Kegiatan	-	-	Kegiatan	-	1	Kegiatan	-	-	Kegiatan	-	-	Kegiatan	-	-	Kegiatan	-	0	-	-	Kegiatan	-	0	-	Kec. Beutong Ateuh Banggalang	
		7	01	02	2	03		Koordinasi Pemeliharaan Prasarana dan Sarana Pelayanan Umum	Terpeliharanya Sarana dan Prasarana Tempat Ibadah	1	Tahun	-	-	Tahun	-	1	Tahun	-	-	Tahun	-	-	Tahun	-	-	Tahun	-	0	-	-	Tahun	-	0	-	Kec. Beutong Ateuh Banggalang	
		7	01	02	2	03	01	Koordinasi/Sinergi dengan Perangkat Daerah dan/atau Instansi Vertikal yang Terkait dalam Pemeliharaan Sarana dan Prasarana Pelayanan Umum	Jumlah Dokumen Koordinasi/Sinergi dengan Perangkat Daerah dan/atau Instansi Vertikal yang Terkait dalam Pemeliharaan Sarana dan Prasarana Pelayanan Umum	-	Dokumen	-	-	Dokumen	-	4	Dokumen	-	-	Dokumen	-	-	Dokumen	-	-	Dokumen	-	0	-	-	Dokumen	-	tdr	-	Kec. Beutong Ateuh Banggalang	
		7	01	02	2	04		Pelaksanaan Urusan Pemerintahan yang Dilimpahkan kepada Camat	Terbentuknya Akhlakul Qarimah yang Islami	3	Kegiatan	-	-	Kegiatan	-	3	Kegiatan	-	-	Kegiatan	-	-	Kegiatan	-	-	Kegiatan	-	0	-	-	Kegiatan	-	0	-	Kec. Beutong Ateuh Banggalang	
		7	01	02	2	04	03	Pelaksanaan Urusan Pemerintahan yang Terkait dengan Kewenangan Lain yang Dilimpahkan	Jumlah Laporan Pelaksanaan Kewenangan Lain yang Dilimpahkan	-	Laporan	-	-	Laporan	-	1	Laporan	-	-	Laporan	-	-	Laporan	-	-	Laporan	-	0	-	-	Laporan	-	tdr	-	Kec. Beutong Ateuh Banggalang	
																								Rata-rata capaian kinerja (%)			0	-				0	-		
																								Predikat kinerja			ST	SR							
3	Meningkat Usaha Kecil Dan Menengah Masyarakat Beutong Ateuh Banggalang	7	01	03				PROGRAM PEMBERDAYAAN MASYARAKAT DESA DAN KELURAHAN	Kelompok Binaan Masyarakat Desa Rata-Rata Jumlah Kelompok Binaan Lembaga Pemberdayaan Masyarakat (LPM)	100	Persen	-	100	Persen	-	-	Persen	-	100	Persen	-	100	Persen	-	100	Persen	-										
		7	01	03	2	03		Pemberdayaan Lembaga Kemasyarakatan Tingkat Kecamatan	Kelompok Binaan Masyarakat Desa	1	Tahun	-	-	Tahun	-	-	Tahun	-	-	Tahun	-	-	Tahun	-	-	Tahun	-	tdr	-	-	Tahun	-	0	-	Kec. Beutong Ateuh Banggalang	
																								Rata-rata capaian kinerja (%)			#DIV/0!	-				0	-		
																								Predikat kinerja			ST	SR							
4		7	01	05				PROGRAM PENYELENGGARAAN URUSAN PEMERINTAHAN UMUM	Nilai Laporan Penyelenggaraan Pemerintah Daerah (LPPD)	100	Persen	-	100	Persen	-	-	Persen	-	100	Persen	-	100	Persen	-	100	Persen	-										
		7	01	05	2	01		Penyelenggaraan Urusan Pemerintahan Umum Sesuai Penugasan Kepala Daerah	Terciptangya Laporan Akuntabilitas Kinerja Pemerintah	1	Tahun	-	-	Tahun	-	-	Tahun	-	-	Tahun	-	-	Tahun	-	-	Tahun	-	tdr	-	-	Tahun	-	0	-	Kec. Beutong Ateuh Banggalang	
																								Rata-rata capaian kinerja (%)			#DIV/0!	-				0	-		
																								Predikat kinerja			ST	SR							
5		7	01	06				PROGRAM PEMBINAAN DAN PENGAWASAN PEMERINTAHAN DESA	Terpenuhinuya Pegawasan Gampong	100	Persen	7.016.988	100	Persen	-	-	Persen	-	100	Persen	-	100	Persen	-	100	Persen	-										

No	Sasaran	Kode						Urusan/Bidang Urusan Pemerintahan Daerah dan Program / Kegiatan	Indikator Kinerja Program (Outcome)/Kegiatan (output)	Target Renstra SKPD s>d tahun 2026 (akhir periode Renstra SKPD)			Realisasi Capaian Kinerja Renstra SKPD s/d Tahun 2026			Target Kinerja dan Anggaran RKPD SKPD Tahun 2024			Realisasi Kinerja Pada Semester						Realisasi Capaian Kinerja dan Anggaran RKPD Tahun 2024			Tingkat Capaian Kinerja dan Realisasi Anggaran Renja SKPD Tahun 2024 (%)		Realisasi Kinerja dan Anggaran Renstra SKPD s/d Akhir Tahun 2026			Tingkat Capaian Kinerja dan Realisasi Anggaran Renstra SKPD s/d Tahun 2026 (%)		Unit SKPD Penanggung Jawab	Ket
										K		Rp.	K		Rp.	K		Rp.	I			II			K		Rp.	K	Rp.	K		Rp.	K	Rp.		
																			K	Rp.		K	Rp.													
1	2	3						4	5	6			7			8			9			10			11 = 9+10			12 = 11/8*100		13 = 7 + 11			14 = 13/6*100		14	15
		7	01	06	2	01		Fasilitasi, Rekomendasi dan Koordinasi Pembinaan dan Pengawasan Pemerintahan Desa	Terlaksananya Pengawasan Gampong	1	Tahun	7.016.988	-	Tahun	-	-	Tahun	-	-	Tahun		-	Tahun		-	Tahun	-	tdr	-	-	Tahun	-	0	-	Kec. Beutong Ateuh Banggalang	
																												Rata-rata capaian kinerja (%)	#DIV/0!	-				0	-		
																												Predikat kinerja	ST	SR							
JUMLAH ANGGARAN DAN REALISASI DARI SELURUH PROGRAM												7.016.988			2.123.175.066			1.484.456.378			-					-									
TOTAL RATA-RATA CAPAIAN KINERJA DAN ANGGARAN DARI SELURUH PROGRAM (PROGRAM 1 s.d. PROGRAM 5)																													#DIV/0!	-				0	-		
PREDIKAT KINERJA DARI SELURUH PROGRAM (PROGRAM 1 s.d. PROGRAM 5)																													ST	SR							

Evaluasi Hasil Dokumen RKPK Nagan Raya
Semester I Tahun 2024

No	Sasaran	Kode						Urusan/Bidang Urusan Pemerintahan Daerah dan Program / Kegiatan	Indikator Kinerja Program (Outcome)/Kegiatan (output)	Target Renstra SKPD s>d tahun 2026 (akhir periode Renstra SKPD)			Realisasi Capaian Kinerja Renstra SKPD s/d Tahun 2026			Target Kinerja dan Anggaran RKPD SKPD Tahun 2024			Realisasi Kinerja Pada Semester						Realisasi Capaian Kinerja dan Anggaran RKPD Tahun 2024			Tingkat Capaian Kinerja dan Realisasi Anggaran Renja SKPD Tahun 2024 (%)		Realisasi Kinerja dan Anggaran Renstra SKPD s/d Akhir Tahun 2026			Tingkat Capaian Kinerja dan Realisasi Anggaran Renstra SKPD s/d Tahun 2026 (%)		Unit SKPD Penanggung Jawab	Ket
																		I			II																
										K		Rp.	K		Rp.	K		Rp.	K		Rp.	K		Rp.	K		Rp.	K		Rp.	K		Rp.	K		Rp.		
1	2	3						4	5	6			7			8			9			10			11 = 9+10			12 = 11/8*100		13 = 7 + 11			14 = 13/6*100		14	15
								KECAMATAN BEUTONG																														
1		7	01	01				**PROGRAM PENUNJANG URUSAN PEMERINTAHAN DAERAH KABUPATEN/KOTA**	**Nilai SAKIP**		**Persen**	**205.203.216**	**100**	**Persen**	**4.745.448.952**	**100**	**Persen**	**2.896.311.767**	**100**	**Persen**	**1.846.445.096**	**100**	**Persen**	**-**	**100**	**Persen**	**1.846.445.096**											
		7	**01**	**01**	**2**	**01**		**Perencanaan, Penganggaran dan Evaluasi Kinerja Perangkat Daerah**	**Tertaksananya Perencanaan Penganggaran dan Evaluasi Kenerja Perangkat Daerah**	**81**	**Dokumen**	**-**	**-**	**Dokumen**	**4.676.451**	**2**	**Dokumen**	**4.676.507**	**-**	**Dokumen**	**-**	**-**	**Dokumen**	**-**	**-**	**Dokumen**	**-**	**0,00**	**-**	**-**	**Dokumen**	**4.676.451**	**0**	**-**	**Kec. Beutong**	
		7	01	01	2	01	04	Koordinasi dan Penyusunan DPA-SKPD	Jumlah Dokumen DPA-SKPD dan Laporan Hasil Koordinasi Penyusunan Dokumen DPA-SKPD	-	Dokumen	-	-	Dokumen	2.876.507	1	Dokumen	2.876.507	-	Dokumen	-	-	Dokumen	-	-	Dokumen	-	0,00	-	-	Dokumen	2.876.507	tdr	-	Kec. Beutong	
		7	01	01	2	01	05	Koordinasi dan Penyusunan Perubahan DPA-SKPD	Jumlah Dokumen Perubahan DPA-SKPD dan Laporan Hasil Koordinasi Penyusunan Dokumen Perubahan DPASKPD	-	Dokumen	-	-	Dokumen	1.799.944	2	Dokumen	1.800.000	-	Dokumen	-	-	Dokumen	-	-	Dokumen	-	0,00	-	-	Dokumen	1.799.944	tdr	-	Kec. Beutong	
		7	**01**	**01**	**2**	**02**		**Administrasi Keuangan Perangkat Daerah**	**Nilai Sakip**	**81**	**Bulan**	**-**	**-**	**Bulan**	**4.068.052.686**	**12**	**Bulan**	**2.352.693.852**	**-**	**Bulan**	**1.646.775.420**	**-**	**Bulan**	**-**	**-**	**Bulan**	**1.646.775.420**	**0,00**	**70,00**	**-**	**Bulan**	**5.714.828.106**	**0**	**-**	**Kec. Beutong**	
		7	01	01	2	02	01	Penyediaan Gaji dan Tunjangan ASN	Jumlah Orang yang Menerima Gaji dan Tunjangan ASN	-	Bulan	-	-	Bulan	4.005.759.131	12	Bulan	2.309.049.198	6	Bulan	1.626.375.420	-	Bulan	-	6	Bulan	1.626.375.420	50,00	70,43	6	Bulan	5.632.134.551	tdr	-	Kec. Beutong	
		7	01	01	2	02	02	Penyediaan Administrasi Pelaksanaan Tugas ASN	Jumlah Dokumen Hasil Penyediaan Administrasi Pelaksanaan Tugas ASN	-	Dokumen	-	-	Dokumen	59.460.000	1	Dokumen	40.800.000	1	Dokumen	20.400.000	-	Dokumen	-	1	Dokumen	20.400.000	100,00	50,00	1	Dokumen	79.860.000	tdr	-	Kec. Beutong	
		7	01	01	2	02	05	Koordinasi dan Penyusunan Laporan Keuangan Akhir Tahun SKPD	Jumlah Laporan Keuangan Akhir Tahun SKPD dan Laporan Hasil Koordinasi Penyusunan Laporan Keuangan Akhir Tahun SKPD	-	Laporan	-	-	Laporan	2.833.555	4	Laporan	2.844.654	-	Laporan	-	-	Laporan	-	-	Laporan	-	0,00	-	-	Laporan	2.833.555	tdr	-	Kec. Beutong	
		7	**01**	**01**	**2**	**03**		**Administrasi Barang Milik Daerah pada Perangkat Daerah**	**Terpenuhinya Administrasi Barang Milik Daerah**	**81**	**-**	**-**	**-**	**-**	**-**	**0**	**-**	**-**	**-**	**-**	**-**	**-**	**-**	**-**	**-**	**-**	**tdr**	**-**	**-**	**-**	**-**	**0**	**-**	**Kec. Beutong**	
		7	**01**	**01**	**2**	**05**		**Administrasi Kepegawaian Perangkat Daerah**	**Terpenuhinya Kebutuhan ASN**		**Kegiatan**	**-**	**-**	**Kegiatan**	**-**	**1**	**Kegiatan**	**3.492.760**	**-**	**Kegiatan**	**3.216.000**	**-**	**Kegiatan**	**-**	**-**	**Kegiatan**	**3.216.000**	**0,00**	**92,08**	**-**	**Kegiatan**	**3.216.000**	**tdr**	**-**	**Kec. Beutong**	
		7	01	01	2	05	09	Pendidikan dan Pelatihan Pegawai Berdasarkan Tugas dan Fungsi	Jumlah Pegawai Berdasarkan Tugas dan Fungsi yang Mengikuti Pendidikan dan Pelatihan	-	Orang	-	-	Orang	-	50	Orang	3.492.760	50	Orang	3.216.000	-	Orang	-	50	Orang	3.216.000	100,00	92,08	50	Orang	3.216.000	tdr	-	Kec. Beutong	
		7	**01**	**01**	**2**	**06**		**Administrasi Umum Perangkat Daerah**	**Jumlah Kegiatan Pelatihan ASN**	**81**	**Bulan**	**-**	**-**	**Bulan**	**223.167.556**	**12**	**Bulan**	**227.125.432**	**-**	**Bulan**	**116.622.104**	**-**	**Bulan**	**-**	**-**	**Bulan**	**116.622.104**	**0,00**	**51,35**	**-**	**Bulan**	**339.789.660**	**0**	**-**	**Kec. Beutong**	
		7	01	01	2	06	01	Penyediaan Komponen Instalasi Listrik/Penerangan Bangunan Kantor	Jumlah Paket Komponen Instalasi Listrik/Penerangan Bangunan Kantor yang Disediakan	-	Paket	-	-	Paket	10.357.000	4	Paket	8.383.164	1	Paket	6.244.120	-	Paket	-	1	Paket	6.244.120	25,00	74,48	1	Paket	16.601.120	tdr	-	Kec. Beutong	
		7	01	01	2	06	02	Penyediaan Peralatan dan Perlengkapan Kantor	Jumlah Paket Peralatan dan Perlengkapan Kantor yang Disediakan	-	Paket	-	-	Paket	-	1	Paket	16.650.000	1	Paket	-	-	Paket	-	1	Paket	-	100,00	-	1	Paket	-	tdr	-	Kec. Beutong	
		7	01	01	2	06	04	Penyediaan Bahan Logistik Kantor	Jumlah Paket Bahan Logistik Kantor yang Disediakan	-	Paket	-	-	Paket	153.788.440	12	Paket	141.703.456	6	Paket	60.220.084	-	Paket	-	6	Paket	60.220.084	50,00	42,50	6	Paket	214.008.524	tdr	-	Kec. Beutong	
		7	01	01	2	06	05	Penyediaan Barang Cetakan dan Penggandaan	Jumlah Paket Barang Cetakan dan Penggandaan yang Disediakan	-	Paket	-	-	Paket	9.487.536	4	Paket	9.487.392	4	Paket	7.106.500	-	Paket	-	4	Paket	7.106.500	100,00	74,90	4	Paket	16.594.036	tdr	-	Kec. Beutong	
		7	01	01	2	06	08	Fasilitasi Kunjungan Tamu	Jumlah Laporan Fasilitasi Kunjungan Tamu	-	Laporan	-	-	Laporan	-	12	Laporan	6.291.420	12	Laporan	12.046.400	-	Laporan	-	12	Laporan	12.046.400	100,00	191,47	12	Laporan	12.046.400	tdr	-	Kec. Beutong	
		7	01	01	2	06	09	Penyelenggaraan Rapat Koordinasi dan Konsultasi SKPD	Jumlah Laporan Penyelenggaraan Rapat Koordinasi dan Konsultasi SKPD	-	Laporan	-	-	Laporan	49.534.580	4	Laporan	44.610.000	4	Laporan	31.005.000	-	Laporan	-	4	Laporan	31.005.000	100,00	69,50	4	Laporan	80.539.580	tdr	-	Kec. Beutong	
		7	**01**	**01**	**2**	**07**		**Pengadaan Barang Milik Daerah Penunjang Urusan Pemerintah Daerah**	**Terpenuhinya Kebutuhan Barang Perkantoran**	**-**	**-**	**0**	**-**	**-**	**0**	**0**	**-**		**-**	**-**	**-**	**-**	**-**	**-**	**-**	**tdr**	**tdr**	**-**	**-**	**-**	**tdr**	**-**	**Kec. Beutong**	
		7	**01**	**01**	**2**	**08**		**Penyediaan Jasa Penunjang Urusan Pemerintahan Daerah**	**Jumlah Barang dan Jasa yang Tersedia**	**81**	**Bulan**	**205203216**	**-**	**Bulan**	**283.315.555**	**12**	**Bulan**	**205.203.216**	**-**	**Bulan**	**58.081.572**	**-**	**Bulan**	**-**	**-**	**Bulan**	**58.081.572**	**0,00**	**28,30**	**-**	**Bulan**	**341.397.127**	**0**	**166,37**	**Kec. Beutong**	
		7	01	01	2	08	01	Penyediaan Jasa Surat Menyurat	Jumlah Laporan Penyediaan Jasa Surat Menyurat	-	Laporan	-	-	Laporan	4.330.000	2	Laporan	3.330.000	1	Laporan	2.490.000	-	Laporan	-	1	Laporan	2.490.000	50,00	74,77	1	Laporan	6.820.000	tdr	-	Kec. Beutong	

No	Sasaran	Kode						Urusan/Bidang Urusan Pemerintahan Daerah dan Program / Kegiatan	Indikator Kinerja Program (Outcome)/Kegiatan (output)	Target Renstra SKPD s>d tahun 2026 (akhir periode Renstra SKPD)			Realisasi Capaian Kinerja Renstra SKPD s/d Tahun 2026			Target Kinerja dan Anggaran RKPD SKPD Tahun 2024			Realisasi Kinerja Pada Semester						Realisasi Capaian Kinerja dan Anggaran RKPD Tahun 2024			Tingkat Capaian Kinerja dan Realisasi Anggaran Renja SKPD Tahun 2024 (%)		Realisasi Kinerja dan Anggaran Renstra SKPD s/d Akhir Tahun 2026			Tingkat Capaian Kinerja dan Realisasi Anggaran Renstra SKPD s/d Tahun 2026 (%)		Unit SKPD Penanggung Jawab	Ket
										K		Rp.	K		Rp.	K		Rp.	I			II			K		Rp.	K	Rp.	K		Rp.	K	Rp.		
																			K	Rp.		K	Rp.													
1	2	3						4	5	6			7			8			9			10			11 = 9+10			12 = 11/8*100		13 = 7 + 11			14 = 13/6*100		14	15
		7	01	01	2	08	02	Penyediaan Jasa Komunikasi, Sumber Daya Air dan Listrik	Jumlah Laporan Penyediaan Jasa Komunikasi, Sumber Daya Air dan Listrik yang Disediakan	-	Laporan	-	-	Laporan	21.085.555	4	Laporan	18.471.000	2	Laporan	9.441.572	-	Laporan	-	2	Laporan	9.441.572	50,00	51,12	2	Laporan	30.527.127	tdr	-	Kec. Beutong	
		7	01	01	2	08	03	Penyediaan Jasa Peralatan dan Perlengkapan Kantor	Jumlah Laporan Penyediaan Jasa Peralatan dan Perlengkapan Kantor yang Disediakan	-	Laporan	-	-	Laporan	-	4	Laporan	3.421.020		Laporan	-	-	Laporan	-	-	Laporan	-	0,00	-	-	Laporan	-	tdr	-	Kec. Beutong	
		7	01	01	2	08	04	Penyediaan Jasa Pelayanan Umum Kantor	Jumlah Laporan Penyediaan Jasa Pelayanan Umum Kantor yang Disediakan	-	Laporan	-	-	Laporan	257.900.000	4	Laporan	179.981.196	2	Laporan	46.150.000	-	Laporan	-	2	Laporan	46.150.000	50,00	25,64	2	Laporan	304.050.000	tdr	-	Kec. Beutong	
		7	**01**	**01**	**2**	**09**		**Pemeliharaan Barang Milik Daerah Penunjang Urusan Pemerintahan Daerah**	**Jumlah Pemeliharaan BMD**	**81**	**Bulan**	**-**	-	**Bulan**	**166.236.704**	**12**	**Bulan**	**103.120.000**	-	**Bulan**	**21.750.000**	-	**Bulan**	-	-	**Bulan**	**21.750.000**	**0,00**	**21,09**	-	**Bulan**	**187.986.704**	**0**	**-**	**Kec. Beutong**	
		7	01	01	2	09	01	Penyediaan Jasa Pemeliharaan, Biaya Pemeliharaan, dan Pajak Kendaraan Perorangan Dinas atau Kendaraan Dinas Jabatan	Jumlah Kendaraan Dinas Operasional atau Lapangan yang Dipelihara dan dibayarkan Pajak dan Perizinannya	-	Unit	-	-	Unit	26.725.000	1	Unit	26.000.000	1	Unit	15.000.000	-	Unit	-	1	Unit	15.000.000	100,00	57,69	1	Unit	41.725.000	tdr	-	Kec. Beutong	
		7	01	01	2	09	06	Pemeliharaan Peralatan dan Mesin Lainnya	Jumlah Peralatan dan Mesin Lainnya yang Dipelihara	-	Unit	-	-	Unit	4.500.000	8	Unit	9.000.000	4	Unit	6.750.000	-	Unit	-	4	Unit	6.750.000	50,00	75,00	4	Unit	11.250.000	tdr	-	Kec. Beutong	
		7	01	01	2	09	09	Pemeliharaan/Rehabilitasi Gedung Kantor atau Bangunan Lainnya	Jumlah Sarana dan Prasarana Gedung Kantor atau Bangunan Lainnya yang	-	Unit	-	-	Unit	135.011.704	1	Unit	68.120.000	-	Unit	-	-	Unit	-	-	Unit	-	0,00	-	-	Unit	135.011.704	tdr	-	Kec. Beutong	
																										Rata-rata capaian kinerja (%)		41,00	46,63				0	6,16		
																										Predikat kinerja		ST	SR							
2		**7**	**01**	**02**				**PROGRAM PENYELENGGARAAN PEMERINTAHAN DAN PELAYANAN PUBLIK**	**Jumlah Mesjid yang melaksanakan Shalat 5 Waktu Secara Rutin Terlaksananya Program Pemerintahan yang Islami**		**Persen**	**-**		**Persen**	**1.050.000**	**60**	**Persen**	**2.497.500**	**100**	**Persen**	**-**	**100**	**Persen**	**-**	**100**	**Persen**	**-**									
		7	**01**	**02**	**2**	**01**		**Koordinasi Penyelenggaraan Kegiatan Pemerintahan di Tingkat Kecamatan**	**Terlaksananya Peringtan Hari Besar Islam**	**-**	**-**	**-**	**-**	**-**	**-**	**0**	**-**	**-**	**-**	**-**	**-**	**-**	**-**	**-**	**-**	**tdr**	**-**	**-**	**-**	**-**	**tdr**	**-**	**Kec. Beutong**	
		7	**01**	**02**	**2**	**02**		**Penyelenggaraan Urusan Pemerintahan yang Tidak Dilaksanakan oleh Unit Kerja Perangkat Daerah yang Ada di Kecamatan**	**Terlaksananya Kegiatan Pemahaman, Penghayatan dan Pengamalan Al-Qur''an**	**-**	**-**	**-**	**-**	**-**	**-**	**0**	**-**	**-**	**-**	**-**	**-**	**-**	**-**	**-**	**-**	**tdr**	**-**	**-**	**-**	**-**	**tdr**	**-**	**Kec. Beutong**	
		7	**01**	**02**	**2**	**03**		**Koordinasi Pemeliharaan Prasarana dan Sarana Pelayanan Umum**	**Terpeliharanya Sarana dan Prasarana Tempat Ibadah**	**-**	**-**	**-**	**-**	**-**	**-**	**0**	**-**	**-**	**-**	**-**	**-**	**-**	**-**	**-**	**-**	**tdr**	**-**	**-**	**-**	**-**	**tdr**	**-**	**Kec. Beutong**	
		7	**01**	**02**	**2**	**04**		**Pelaksanaan Urusan Pemerintahan yang Dilimpahkan kepada Camat**	**Jumlah Kegiatan Mesjid yang Melaksanakan Shalat 5 Waktu**	**-**	**Tahun**	**-**	**-**	**Tahun**	**1.050.000**	**1**	**Tahun**	**2.497.500**	**-**	**Tahun**	**-**	**-**	**Tahun**	**-**	**-**	**Tahun**	**-**	**0,00**	**-**	**-**	**Tahun**	**1.050.000**	**tdr**	**-**	**Kec. Beutong**	
		7	01	02	2	04	03	Pelaksanaan Urusan Pemerintahan yang Terkait dengan Kewenangan Lain yang Dilimpahkan	Jumlah Laporan Pelaksanaan Kewenangan Lain yang Dilimpahkan	-	Laporan	-	-	Laporan	1.050.000	1	Laporan	2.497.500	-	Laporan	-	-	Laporan	-	-	Laporan	-	0,00	-	-	Laporan	1.050.000	tdr	-	Kec. Beutong	
																										Rata-rata capaian kinerja (%)		0,00	-				#DIV/0!	-		
																										Predikat kinerja		ST	SR							
3		**7**	**01**	**03**				**PROGRAM PEMBERDAYAAN MASYARAKAT DESA DAN KELURAHAN**	**Kelompok Binaan Masyarakat Desa Rata-Rata Jumlah Kelompok Binaan Lembaga Pemberdayaan Masyarakat (LPM)**		**Persen**	**9.231.622**	**100**	**Persen**	**26.309.000**	**222**	**Kelompok**	**13.299.604**	**100**	**Kelompok**	**13.296.303**	**100**	**Kelompok**	**-**	**100**	**Kelompok**	**13.296.303**									
		7	**01**	**03**	**2**	**01**		**Koordinasi Kegiatan Pemberdayaan Desa**	**Jumlah Kegiatan Perencanaan Pembangunan**	**-**	**BB Nilai**	**-**	**-**	**BB Nilai**	**26.309.000**	**65**	**BB Nilai**	**13.299.604**	**24**	**BB Nilai**	**13.296.303**	**-**	**BB Nilai**	**-**	**24**	**BB Nilai**	**13.296.303**	**36,92**	**99,98**	**24**	**BB Nilai**	**39.605.303**	**tdr**	**-**	**Kec. Beutong**	
		7	01	03	2	01	01	Peningkatan Partisipasi Masyarakat dalam Forum Musyawarah Perencanaan Pembangunan di Desa	Jumlah Lembaga Kemasyarakatan yang Berpartisipasi dalam Forum Musyawarah Perencanaan Pembangunan di Desa	-	Lembaga Kemasyarakatan	-	-	Lembaga Kemasyarakatan	26.309.000	1	Lembaga Kemasyarakatan	13.299.604	**24**	Lembaga Kemasyarakatan	13.296.303	-	Lembaga Kemasy	-	24	Lembaga Ke	13.296.303	2400,00	99,98	24	Lembaga K	39.605.303	tdr	-	Kec. Beutong	
		7	**01**	**03**	**2**	**03**		**Pemberdayaan Lembaga Kemasyarakatan Tingkat Kecamatan**	**Kelompok Binaan Masyarakat Desa**	**222**	**Bulan**	**9.231.622**	**-**	**Bulan**	**-**	**12**	**Bulan**	**-**	**-**	**Bulan**	**-**	**-**	**Bulan**	**-**	**-**	**Bulan**	**-**	**0,00**	**-**	**-**	**Bulan**	**-**	**0**	**-**	**Kec. Beutong**	
																										Rata-rata capaian kinerja (%)		812,31	66,65				0	-		
																										Predikat kinerja		ST	SR							
4		**7**	**01**	**05**				**PROGRAM PENYELENGGARAAN URUSAN PEMERINTAHAN UMUM**	**Nilai Laporan Penyelenggaraan Pemerintah Daerah (LPPD)**		**Persen**	**-**	**100**	**Persen**	**-**	**Baik**	**Persen**	**5.661.000**	**100**	**Persen**	**1.402.500**	**100**	**Persen**	**-**	**100**	**Persen**	**1.402.500**									
		7	**01**	**05**	**2**	**01**		**Penyelenggaraan Urusan Pemerintahan Umum Sesuai Penugasan Kepala Daerah**	**Terciptangya Laporan Akuntabilitas Kinerja Pemerintah**	**-**	**Dokumen**	**-**	**-**	**Dokumen**	**-**	**1**	**Dokumen**	**5.661.000**	**-**	**Dokumen**	**1.402.500**	**-**	**Dokumen**	**-**	**-**	**Dokumen**	**1.402.500**	**0,00**	**24,77**	**-**	**Dokumen**	**1.402.500**	**tdr**	**-**	**Kec. Beutong**	
		7	01	05	2	01	08	Pelaksanaan Tugas Forum Koordinasi Pimpinan di Kecamatan	Jumlah Dokumen Tugas Forum Koordinasi Pimpinan di Kecamatan	-	Dokumen	-	-	Dokumen	-	1	**Dokumen**	5.661.000	-	Dokumen	1.402.500	-	Dokumen	-	-	Dokumen	1.402.500	0,00	24,77	-	Dokumen	1.402.500	tdr	-	Kec. Beutong	
																										Rata-rata capaian kinerja (%)		0,00	24,77				#DIV/0!	-		
																										Predikat kinerja		ST	SR							
5		**7**	**01**	**06**				**PROGRAM PEMBINAAN DAN PENGAWASAN PEMERINTAHAN DESA**	**Terpenuhinya Pegawasan Gampong**		**Persen**	**-**	**100**	**Persen**	**-**	**Baik**	**Persen**	**7.553.575**	**100**	**Persen**	**-**	**100**	**Persen**	**-**	**100**	**Persen**	**-**									
		7	**01**	**06**	**2**	**01**		**Fasilitasi, Rekomendasi dan Koordinasi Pembinaan dan Pengawasan Pemerintahan Desa**	**Nilai Laporan Penyelenggaran Pemerintah Daerah(LPPD)**	**-**	**Laporan**	**-**	**-**	**Laporan**	**-**	**4**	**Laporan**	**7.553.575**	**-**	**Laporan**	**-**	**-**	**Laporan**	**-**	**-**	**Laporan**	**-**	**0,00**	**-**	**-**	**Laporan**	**-**	**tdr**	**-**	**Kec. Beutong**	

No	Sasaran	Kode						Urusan/Bidang Urusan Pemerintahan Daerah dan Program / Kegiatan	Indikator Kinerja Program (Outcome)/Kegiatan (output)	Target Renstra SKPD s>d tahun 2026 (akhir periode Renstra SKPD)			Realisasi Capaian Kinerja Renstra SKPD s/d Tahun 2026			Target Kinerja dan Anggaran RKPD SKPD Tahun 2024			Realisasi Kinerja Pada Semester						Realisasi Capaian Kinerja dan Anggaran RKPD Tahun 2024			Tingkat Capaian Kinerja dan Realisasi Anggaran Renja SKPD Tahun 2024 (%)		Realisasi Kinerja dan Anggaran Renstra SKPD s/d Akhir Tahun 2026			Tingkat Capaian Kinerja dan Realisasi Anggaran Renstra SKPD s/d Tahun 2026 (%)		Unit SKPD Penanggung Jawab	Ket
																		I			II														
										K		Rp.	K		Rp.	K	Rp.	K	Rp.	K	Rp.	K	Rp.	K		Rp.	K	Rp.	K		Rp.	K	Rp.		
1	2	3						4	5	6			7			8		9			10			11 = 9+10			12 = 11/8*100		13 = 7 + 11			14 = 13/6*100		14	15
		7	01	06	2	01	15	Fasilitasi Penataan, Pemanfaatan, dan Pendayagunaan Ruang Desa serta Penetapan dan Penegasan Batas Desa	Jumlah Dokumen Fasilitasi dalam rangka Penataan, Pemanfaatan, dan Pendayagunaan Ruang Desa serta Penetapan dan Penegasan Batas Desa	-	Dokumen	-	-	Dokumen	-	1	Dokumen	2.264.400	1	Dokumen	-	-	Dokumen	-	1	Dokumen	-	100,00	-	1	Dokumen	-	tdr	-	Kec. Beutong	
		7	01	06	2	01	17	Koordinasi Pendampingan Desa di Wilayahnya	Jumlah Laporan Hasil Koordinasi Pendampingan Desa di Wilayahnya	-	Laporan	-	-	Laporan	2.800.000	1	Laporan	2.800.000	1	Laporan	-	-	Laporan	-	1	Laporan	-	100,00	-	1	Laporan	2.800.000	tdr	-	Kec. Beutong	
		7	01	06	2	01	18	Koordinasi Pelaksanaan Pembangunan Kawasan Perdesaan di Wilayah Kecamatan	Jumlah Laporan Hasil Koordinasi Pelaksanaan Pembangunan Kawasan Perdesaan di Wilayah Kecamatan	-	Laporan	-	-	Laporan	-	1	Laporan	2.489.175	1	Laporan	-	-	Laporan	-	1	Laporan	-	100,00	-	1	Laporan	-	tdr	-	Kec. Beutong	
																										Rata-rata capaian kinerja (%)		75,00	-				#DIV/0!	-		
																										Predikat kinerja		ST	SR							
JUMLAH ANGGARAN DAN REALISASI DARI SELURUH PROGRAM												**214.434.838**			**4.772.807.952**			**2.925.323.446**			**1.861.143.899**			**-**			**1.861.143.899**									
TOTAL RATA-RATA CAPAIAN KINERJA DAN ANGGARAN DARI SELURUH PROGRAM (PROGRAM 1 s.d. PROGRAM 5)																												**185,66**	**27,61**				**#DIV/0!**	**1,23**		
PREDIKAT KINERJA DARI SELURUH PROGRAM (PROGRAM 1 s.d. PROGRAM 5)																												**ST**	**SR**							

Evaluasi Hasil Dokumen RKPK Nagan Raya
Semester I Tahun 2024

No	Sasaran	Kode						Urusan/Bidang Urusan Pemerintahan Daerah dan Program / Kegiatan	Indikator Kinerja Program (Outcome)/Kegiatan (output)	Target Renstra SKPD s>d tahun 2026 (akhir periode Renstra SKPD)			Realisasi Capaian Kinerja Renstra SKPD s/d Tahun 2026			Target Kinerja dan Anggaran RKPD SKPD Tahun 2024			Realisasi Kinerja Pada Semester						Realisasi Capaian Kinerja dan Anggaran RKPD Tahun 2024			Tingkat Capaian Kinerja dan Realisasi Anggaran Renja SKPD Tahun 2024 (%)		Realisasi Kinerja dan Anggaran Renstra SKPD s/d Akhir Tahun 2026			Tingkat Capaian Kinerja dan Realisasi Anggaran Renstra SKPD s/d Tahun 2026 (%)		Unit SKPD Penanggung Jawab	Ket
																		I			II																
										K		Rp.	K		Rp.	K		Rp.	K	Rp.	K	Rp.	K		Rp.	K		Rp.	K		Rp.	K		Rp.	K	Rp.		
1	2	3						4	5	6			7			8			9			10			11 = 9+10			12 = 11/8*100		13 = 7 + 11			14 = 13/6*100		14	15
								KECAMATAN DARUL MAKMUR																															
1		7	01	01				**PROGRAM PENUNJANG URUSAN PEMERINTAHAN DAERAH KABUPATEN/KOTA**	**Nilai SAKIP**		**Persen**	-		**Persen**	**3.629.035**		**Persen**	**2.575.901.683**		**Persen**	**1.184.065.906**		**Persen**	-		**Persen**	**1.184.065.906**										
		7	**01**	**01**	**2**	**01**		**Perencanaan, Penganggaran dan Evaluasi Kinerja Perangkat Daerah**	**Jumlah Dokumen**	**6**	**Dokumen**	-	-	**Dokumen**	**3.629.035**	**6**	**Dokumen**	**9.351.284**	-	**Dokumen**	-	-	**Dokumen**	-	-	**Dokumen**	-	**0**	-	-	**Dokumen**	**3.629.035**	**0**	-	**Kec. Darul Makmur**	
		7	01	01	2	01	01	Penyusunan Dokumen Perencanaan Perangkat Daerah	Jumlah Dokumen Perencanaan Perangkat Daerah	-	Dokumen	-	-	Dokumen	459.696	6	Dokumen	-	-	Dokumen	-	-	Dokumen	-	-	Dokumen	-	0	-	-	Dokumen	459.696	tdr	-	Kec. Darul Makmur	
		7	01	01	2	01	02	Koordinasi dan Penyusunan Dokumen RKA-SKPD	Jumlah Dokumen RKA-SKPD dan Laporan Hasil Koordinasi Penyusunan Dokumen RKA-SKPD	-	Dokumen	-	-	Dokumen	616.705	2	Dokumen	-	-	Dokumen	-	-	Dokumen	-	-	Dokumen	-	0	-	-	Dokumen	616.705	tdr	-	Kec. Darul Makmur	
		7	01	01	2	01	03	Koordinasi dan Penyusunan Dokumen Perubahan RKA-SKPD	Jumlah Dokumen Perubahan RKA-SKPD dan Laporan Hasil Koordinasi Penyusunan Dokumen Perubahan RKA-SKPD	-	Dokumen	-	-	Dokumen	2.552.634	2	Dokumen	2.550.000	-	Dokumen	-	-	Dokumen	-	-	Dokumen	-	0	-	-	Dokumen	2.552.634	tdr	-	Kec. Darul Makmur	
		7	01	01	2	01	04	Koordinasi dan Penyusunan DPA-SKPD	Jumlah Dokumen DPA-SKPD dan Laporan Hasil Koordinasi Penyusunan Dokumen DPA-SKPD	-	Dokumen	-	-	Dokumen	-	4	Dokumen	2.550.000	-	Dokumen	-	-	Dokumen	-	-	Dokumen	-	0	-	-	Dokumen	-	tdr	-	Kec. Darul Makmur	
		7	01	01	2	01	05	Koordinasi dan Penyusunan Perubahan DPA- SKPD	Jumlah Dokumen Perubahan DPA-SKPD dan Laporan Hasil Koordinasi Penyusunan Dokumen Perubahan DPA-SKPD	-	Dokumen	-	-	Dokumen	-	2	Dokumen	2.550.000	-	Dokumen	-	-	Dokumen	-	-	Dokumen	-	0	-	-	Dokumen	-	tdr	-	Kec. Darul Makmur	
		7	01	01	2	01	06	Koordinasi dan Penyusunan Laporan Capaian Kinerja dan Ikhtisar Realisasi Kinerja SKPD	Jumlah Laporan Capaian Kinerja dan Ikhtisar Realisasi Kinerja SKPD dan Laporan Hasil Koordinasi Penyusunan Laporan Capaian Kinerja dan Ikhtisar Realisasi Kinerja SKPD	-	Laporan	-	-	Laporan	-	1	Laporan	1.701.284	-	Laporan	-	-	Laporan	-	-	Laporan	-	0	-	-	Laporan	-	tdr	-	Kec. Darul Makmur	
		7	**01**	**01**	**2**	**02**		**Administrasi Keuangan Perangkat Daerah**	**Jumlah dokumen**	**5**	**Dokumen**	-	-	**Dokumen**	**1.327.490.004**	**5**	**Dokumen**	**1.963.408.880**	-	**Dokumen**	**1.083.761.075**	-	**Dokumen**	-	-	**Dokumen**	**1.083.761.075**	**0**	**55,20**	-	**Dokumen**	**2.411.251.079**	**0**	-	**Kec. Darul Makmur**	
		7	01	01	2	02	01	Penyediaan Gaji dan Tunjangan ASN	Jumlah Orang yang Menerima Gaji dan Tunjangan ASN	-	Bulan	-	-	Bulan	1.310.840.004	12	Bulan	1.908.108.855	6	Bulan	1.073.279.675	-	Bulan	-	6	Bulan	1.073.279.675	50	56,25	6	Bulan	2.384.119.679	tdr	-	Kec. Darul Makmur	
		7	01	01	2	02	02	Penyediaan Administrasi Pelaksanaan Tugas ASN	Jumlah Dokumen Hasil Penyediaan Administrasi Pelaksanaan Tugas ASN	-	Dokumen	-	-	Dokumen	16.650.000	1	Dokumen	52.560.000	-	Dokumen	10.481.400	-	Dokumen	-	-	Dokumen	10.481.400	0	19,94	-	Dokumen	27.131.400	tdr	-	Kec. Darul Makmur	
		7	01	01	2	02	05	Koordinasi dan Penyusunan Laporan Keuangan Akhir Tahun SKPD	Jumlah Laporan Keuangan Akhir Tahun SKPD dan Laporan Hasil Koordinasi Penyusunan Laporan Keuangan Akhir Tahun SKPD	-	Laporan	-	-	Laporan	-	2	Laporan	2.740.025	-	Laporan	-	-	Laporan	-	-	Laporan	-	0	-	-	Laporan	-	tdr	-	Kec. Darul Makmur	
		7	**01**	**01**	**2**	**03**		**Administrasi Barang Milik Daerah pada Perangkat Daerah**			**Persen**	-	-	**Persen**	-	**0**	**Persen**	-	-	**Persen**	-	-	**Persen**	-	-	**Persen**	-	**tdr**	-	-	**Persen**	-	**tdr**	-	**Kec. Darul Makmur**	
		7	**01**	**01**	**2**	**05**		**Administrasi Kepegawaian Perangkat Daerah**	**Jumlah Dokumen**	**3**	**Dokumen**	-	-	**Dokumen**	-	**3**	**Dokumen**	**36.810.000**	-	**Dokumen**	-	-	**Dokumen**	-	-	**Dokumen**	-	**0**	-	-	**Dokumen**	-	**0**	-	**Kec. Darul Makmur**	
		7	01	01	2	05	02	Pengadaan Pakaian Dinas beserta Atribut Kelengkapannya	Jumlah Dokumen Hasil Penyediaan Administrasi Pelaksanaan Tugas ASN	-	Paket	-	-	Paket	-	31	Paket	23.310.000	-	Paket	-	-	Paket	-	-	Paket	-	0	-	-	Paket	-	tdr	-	Kec. Darul Makmur	
		7	01	01	2	05	11	Bimbingan Teknis Implementasi Peraturan Perundang-Undangan	Jumlah Orang yang Mengikuti Bimbingan Teknis Implementasi Peraturan Perundang-Undangan	-	Orang	-	-	Orang	-	3	Orang	13.500.000	-	Orang	-	-	Orang	-	-	Orang	-	0	-	-	Orang	-	tdr	-	Kec. Darul Makmur	
		7	**01**	**01**	**2**	**06**		**Administrasi Umum Perangkat Daerah**	**Jumlah Dokumen**	**6**	**Dokumen**	-	-	**Dokumen**	**39.416.736**	**6**	**Dokumen**	**205.593.154**	-	**Dokumen**	**74.340.000**	-	**Dokumen**	-	-	**Dokumen**	**74.340.000**	**0**	**36,16**	-	**Dokumen**	**113.756.736**	**0**	-	**Kec. Darul Makmur**	
		7	01	01	2	06	01	Penyediaan Komponen Instalasi Listrik/Penerangan Bangunan Kantor	Jumlah Paket Komponen Instalasi Listrik/Penerangan Bangunan Kantor yang Disediakan	-	paket	-	-	paket	1.943.810	1	paket	4.022.424	-	paket	-	-	paket	-	-	paket	-	0	-	-	paket	1.943.810	tdr	-	Kec. Darul Makmur	
		7	01	01	2	06	02	Penyediaan Peralatan dan Perlengkapan Kantor	Jumlah Paket Peralatan dan Perlengkapan Kantor yang Disediakan	-	paket	-	-	paket	-	1	paket	2.997.000	-	paket	-	-	paket	-	-	paket	-	0	-	-	paket	-	tdr	-	Kec. Darul Makmur	
		7	01	01	2	06	04	Penyediaan Bahan Logistik Kantor	Jumlah Paket Bahan Logistik Kantor yang Disediakan	-	paket	-	-	paket	19.419.600	3	paket	64.360.892	-	paket	59.425.000	-	paket	-	-	paket	59.425.000	0	92,33	-	paket	78.844.600	tdr	-	Kec. Darul Makmur	
		7	01	01	2	06	05	Penyediaan Barang Cetakan dan Penggandaan	Jumlah Paket Barang Cetakan dan Penggandaan yang Disediakan	-	paket	-	-	paket	273.326	1	paket	11.483.838	-	paket	-	-	paket	-	-	paket	-	0	-	-	paket	273.326	tdr	-	Kec. Darul Makmur	
		7	01	01	2	06	08	Fasilitasi Kunjungan Tamu	Jumlah Laporan Fasilitasi Kunjungan Tamu	-	Laporan	-	-	Laporan	-	1	Laporan	2.497.000	-	Laporan	-	-	Laporan	-	-	Laporan	-	0	-	-	Laporan	-	tdr	-	Kec. Darul Makmur	
		7	01	01	2	06	09	Penyelenggaraan Rapat Koordinasi dan Konsultasi SKPD	Jumlah Laporan Penyelenggaraan Rapat Koordinasi dan Konsultasi SKPD	-	Laporan	-	-	Laporan	17.780.000	78	Laporan	120.232.000	-	Laporan	14.915.000	-	Laporan	-	-	Laporan	14.915.000	0	12,41	-	Laporan	32.695.000	tdr	-	Kec. Darul Makmur	
		7	**01**	**01**	**2**	**07**		**Pengadaan Barang Milik Daerah Penunjang Urusan Pemerintah Daerah**	**Jumlah Paket**	**3**	**paket**	-	-	**paket**	-	**3**	**paket**	**33.430.000**	-	**paket**	-	-	**paket**	-	-	**paket**	-	**0**	-	-	**paket**	-	**0**	-	**Kec. Darul Makmur**	
		7	01	01	2	07	05	Pengadaan Mebel	Jumlah Paket Mebel yang Disediakan	-	Unit	-	-	Unit	-	7	Unit	13.430.000	-	Unit	-	-	Unit	-	-	Unit	-	0	-	-	Unit	-	tdr	-	Kec. Darul Makmur	

No	Sasaran	Kode						Urusan/Bidang Urusan Pemerintahan Daerah dan Program / Kegiatan	Indikator Kinerja Program (Outcome)/Kegiatan (output)	Target Renstra SKPD s>d tahun 2026 (akhir periode Renstra SKPD)			Realisasi Capaian Kinerja Renstra SKPD s/d Tahun 2026			Target Kinerja dan Anggaran RKPD SKPD Tahun 2024			Realisasi Kinerja Pada Semester						Realisasi Capaian Kinerja dan Anggaran RKPD Tahun 2024			Tingkat Capaian Kinerja dan Realisasi Anggaran Renja SKPD Tahun 2024 (%)		Realisasi Kinerja dan Anggaran Renstra SKPD s/d Akhir Tahun 2026			Tingkat Capaian Kinerja dan Realisasi Anggaran Renstra SKPD s/d Tahun 2026 (%)		Unit SKPD Penanggung Jawab	Ket
										K		Rp.	K		Rp.	K		Rp.	I			II															
																			K		Rp.	K		Rp.	K		Rp.									
1	2	3						4	5	6			7			8			9			10			11 = 9+10			12 = 11/8*100		13 = 7 + 11			14 = 13/6*100		14	15
		7	01	01	2	07	06	Pengadaan Peralatan dan Mesin Lainnya	Jumlah Unit Peralatan dan Mesin Lainnya yang Disediakan	-	Unit	-	-	Unit	-	1	Unit	20.000.000	-	Unit	-	-	Unit	-	-	Unit	-	0	-	-	Unit	-	tdr	-	Kec. Darul Makmur	
		7	**01**	**01**	**2**	**08**		**Penyediaan Jasa Penunjang Urusan Pemerintahan Daerah**	**Jumlah Laporan**	**3**	**Dokumen**	**-**	**-**	**Dokumen**	**300.507.460**	**3**	**Dokumen**	**293.108.365**	**-**	**Dokumen**	**17.664.831**	**-**	**Dokumen**	**-**	**-**	**Dokumen**	**17.664.831**	**0**	**6,03**	**-**	**Dokumen**	**318.172.291**	**0**	**-**	**Kec. Darul Makmur**	
		7	01	01	2	08	01	Penyediaan Jasa Surat Menyurat	Jumlah Laporan Penyediaan Jasa Surat Menyurat	-	Laporan	-	-	Laporan	3.730.000	1	Laporan	5.000.000	-	Laporan	-	-	Laporan	-	-	Laporan	-	0	-	-	Laporan	3.730.000	tdr	-	Kec. Darul Makmur	
		7	01	01	2	08	02	Penyediaan Jasa Komunikasi, Sumber Daya Air dan Listrik	Jumlah Laporan Penyediaan Jasa Komunikasi, Sumber Daya Air dan Listrik yang Disediakan	-	Laporan	-	-	Laporan	84.076.080	1	Laporan	87.276.080	-	Laporan	17.664.831	-	Laporan	-	-	Laporan	17.664.831	0	20,24	-	Laporan	101.740.911	tdr	-	Kec. Darul Makmur	
		7	01	01	2	08	04	Penyediaan Jasa Pelayanan Umum Kantor	Jumlah Laporan Penyediaan Jasa Pelayanan Umum Kantor yang Disediakan	-	Laporan	-	-	Laporan	212.701.380	1	Laporan	200.832.285	-	Laporan	-	-	Laporan	-	-	Laporan	-	0	-	-	Laporan	212.701.380	tdr	-	Kec. Darul Makmur	
		7	**01**	**01**	**2**	**09**		**Pemeliharaan Barang Milik Daerah Penunjang Urusan Pemerintahan Daerah**	**Jumlah Paket Barang**	**4**	**paket**	**-**	**-**	**paket**	**24.900.000**	**0**	**paket**	**34.200.000**	**-**	**paket**	**8.300.000**	**-**	**paket**	**-**	**-**	**paket**	**8.300.000**	**tdr**	**24,27**	**-**	**paket**	**33.200.000**	**0**	**-**	**Kec. Darul Makmur**	
		7	01	01	2	09	01	Penyediaan Jasa Pemeliharaan, Biaya Pemeliharaan, dan Pajak Kendaraan Perorangan Dinas atau Kendaraan Dinas Jabatan	Jumlah Kendaraan Perorangan Dinas atau Kendaraan Dinas Jabatan yang Dipelihara dan dibayarkan Pajaknya	-	Unit	-	-	Unit	20.000.000	1	Unit	20.000.000	-	Unit	5.000.000	-	Unit	-	-	Unit	5.000.000	0	25,00	-	Unit	25.000.000	tdr	-	Kec. Darul Makmur	
		7	01	01	2	09	06	Pemeliharaan Peralatan dan Mesin Lainnya	Jumlah Peralatan dan Mesin Lainnya yang Dipelihara	-	Unit	-	-	Unit	4.900.000	26	Unit	14.200.000	-	Unit	3.300.000	-	Unit	-	-	Unit	3.300.000	0	23,24	-	Unit	8.200.000	tdr	-	Kec. Darul Makmur	
																											Rata-rata capaian kinerja (%)		1,66666667	11,60				0	-		
																											Predikat kinerja		ST	SR							
2		**7**	**01**	**02**				**PROGRAM PENYELENGGARAAN PEMERINTAHAN DAN PELAYANAN PUBLIK**	**Jumlah Mesjid yang melaksanakan Shalat 5 Waktu Secara Rutin Terlaksananya Program Pemerintahan yang Islami**		**Persen**	**-**	**100**	**Persen**	**83.949.650**	**-**	**Persen**	**334.218.274**	**100**	**Persen**	**-**	**100**	**Persen**	**-**	**100**	**Persen**	**-**										
		7	**01**	**02**	**2**	**01**		**Koordinasi Penyelenggaraan Kegiatan Pemerintahan di Tingkat Kecamatan**			**-**	**-**	**-**	**-**	**-**	**0**	**-**	**-**	**-**	**-**		**-**	**-**	**-**	**-**	**-**	**-**	**tdr**	**-**	**-**	**-**	**-**	**tdr**	**-**	**Kec. Darul Makmur**	
		7	**01**	**02**	**2**	**02**		**Penyelenggaraan Urusan Pemerintahan yang Tidak Dilaksanakan oleh Unit Kerja Perangkat Daerah yang Ada di Kecamatan**			**-**	**-**	**-**	**-**	**-**	**0**	**-**	**3.050.000**	**-**	**-**	**-**	**-**	**-**	**-**	**-**	**-**	**-**	**tdr**	**-**	**-**	**-**	**-**	**tdr**	**-**	**Kec. Darul Makmur**	
		7	01	02	2	02	03	Peningkatan Efektifitas Pelaksanaan Pelayanan kepada Masyarakat di Wilayah Kecamatan	Jumlah Laporan Peningkatan Efektifitas Pelaksanaan Pelayanan kepada Masyarakat di Wilayah Kecamatan	-	Laporan	-	-	Laporan	-	1	Laporan	3.050.000	-	Laporan	-	-	Laporan	-	-	Laporan	-	0	-	-	Laporan	-	tdr	-	Kec. Darul Makmur	
		7	**01**	**02**	**2**	**03**		**Koordinasi Pemeliharaan Prasarana dan Sarana Pelayanan Umum**			**-**	**-**	**-**	**-**	**-**	**0**	**-**	**-**	**-**	**-**		**-**	**-**	**-**	**-**	**-**	**-**	**tdr**	**-**	**-**	**-**	**-**	**tdr**	**-**	**Kec. Darul Makmur**	
		7	**01**	**02**	**2**	**04**		**Pelaksanaan Urusan Pemerintahan yang Dilimpahkan kepada Camat**	**Jumlah Laporan Pelaksanaan Kewenangan Lain Yang di Limpahkan**	**5**	**Dokumen**	**-**	**-**	**Dokumen**	**83.949.650**	**5**	**Dokumen**	**331.168.274**	**-**	**Dokumen**	**-**	**-**	**Dokumen**	**-**	**-**	**Dokumen**	**-**	**0**	**-**	**-**	**Dokumen**	**83.949.650**	**0**	**-**	**Kec. Darul Makmur**	
		7	01	02	2	04	03	Pelaksanaan Urusan Pemerintahan yang Terkait dengan Kewenangan Lain yang Dilimpahkan	Jumlah Laporan Pelaksanaan Kewenangan Lain yang Dilimpahkan	-	Laporan	-	-	Laporan	83.949.650	4	Laporan	331.168.274	-	Laporan	-	-	Laporan	-	-	Laporan	-	0	-	-	Laporan	83.949.650	tdr	-	Kec. Darul Makmur	
																											Rata-rata capaian kinerja (%)		0	-				0	-		
																											Predikat kinerja		ST	SR							
3		**7**	**01**	**03**				**PROGRAM PEMBERDAYAAN MASYARAKAT DESA DAN KELURAHAN**	**Kelompok Binaan Masyarakat Desa Rata-Rata Jumlah Kelompok Binaan Lembaga Pemberdayaan Masyarakat (LPM)**		**Persen**	**-**	**100**	**Persen**	**-**	**-**	**Persen**	**-**	**100**	**Persen**	**-**	**100**	**Persen**	**-**	**100**	**Persen**	**-**										
		7	**01**	**03**	**2**	**01**		**Koordinasi Kegiatan Pemberdayaan Desa**	**Jumlah Laporan Koordinasi**	**2**	**Dokumen**	**-**	**-**	**Dokumen**	**-**	**-**	**Dokumen**	**-**	**-**	**Dokumen**	**-**	**-**	**Dokumen**	**-**	**-**	**Dokumen**	**-**	**tdr**	**-**	**-**	**Dokumen**	**-**	**0**	**-**	**Kec. Darul Makmur**	
		7	**01**	**03**	**2**	**03**		**Pemberdayaan Lembaga Kemasyarakatan Tingkat Kecamatan**	**Kelompok Binaan Masyarakat Desa**		**0**	**-**	**-**	**0**	**-**	**-**		**-**	**-**	**0**		**-**	**0**	**-**	**-**	**0**	**-**	**tdr**	**-**	**-**	**-**	**-**	**tdr**	**-**	**Kec. Darul Makmur**	
																											Rata-rata capaian kinerja (%)		#DIV/0!	-				0	-		
																											Predikat kinerja		ST	SR							
4		**7**	**01**	**05**				**PROGRAM PENYELENGGARAAN URUSAN PEMERINTAHAN UMUM**	**Nilai Laporan Penyelenggaraan Pemerintah Daerah (LPPD)**	**100**	**Persen**	**-**	**100**	**Persen**	**-**	**-**	**Persen**	**-**	**100**	**Persen**	**-**	**100**	**Persen**	**-**	**100**	**Persen**	**-**										
		7	**01**	**05**	**2**	**01**		**Penyelenggaraan Urusan Pemerintahan Umum Sesuai Penugasan Kepala Daerah**	**Terciptanya Laporan Akuntabilitas Kinerja Pemerintah**	**2**	**Dokumen**	**-**	**-**	**Dokumen**	**-**	**0**	**Dokumen**	**-**	**-**	**Dokumen**	**-**	**-**	**Dokumen**	**-**	**-**	**Dokumen**	**-**	**tdr**	**-**	**-**	**Dokumen**	**-**	**0**	**-**	**Kec. Darul Makmur**	
																											Rata-rata capaian kinerja (%)		#DIV/0!	-				0	-		
																											Predikat kinerja		ST	SR							
5		**7**	**01**	**06**				**PROGRAM PEMBINAAN DAN PENGAWASAN PEMERINTAHAN DESA**	**Terpenuhinuya Pegawasan Gampong**	**100**	**Persen**	**-**	**100**	**Persen**	**-**	**-**	**Persen**	**-**	**100**	**Persen**	**-**	**100**	**Persen**	**-**	**100**	**Persen**	**-**										
		7	**01**	**06**	**2**	**01**		**Fasilitasi, Rekomendasi dan Koordinasi Pembinaan dan Pengawasan Pemerintahan Desa**	**Nilai Laporan Penyelenggaran Pemerintah Daerah(LPPD)**	**1**	**Rekomend**	**-**	**-**	**Rekomendasi**	**-**	**-**	**Rekomendasi**	**-**	**-**	**Rekomendasi**	**-**	**-**	**Rekomendasi**	**-**	**-**	**Rekomendas**	**-**	**tdr**	**-**	**-**	**Rekomen**	**-**	**0**	**-**	**Kec. Darul Makmur**	
																											Rata-rata capaian kinerja (%)		#DIV/0!	-				0	-		
																											Predikat kinerja		ST	SR							
								JUMLAH ANGGARAN DAN REALISASI DARI SELURUH PROGRAM				**#VALUE!**			**#VALUE!**			**2.910.119.957**			**1.184.065.906**			**-**			**1.184.065.906**										
																											TOTAL RATA-RATA CAPAIAN KINERJA DAN ANGGARAN DARI SELURUH PROGRAM (PROGRAM 1 s.d. PROGRAM 5)		**#DIV/0!**	**2,32**				**0**	**-**		
																											PREDIKAT KINERJA DARI SELURUH PROGRAM (PROGRAM 1 s.d. PROGRAM 5)		**ST**	**SR**							

Evaluasi Hasil Dokumen RKPK Nagan Raya
Semester I Tahun 2024

No	Sasaran	Kode						Urusan/Bidang Urusan Pemerintahan Daerah dan Program / Kegiatan	Indikator Kinerja Program (Outcome)/Kegiatan (output)	Target Renstra SKPD s>d tahun 2026 (akhir periode Renstra SKPD)			Realisasi Capaian Kinerja Renstra SKPD s/d Tahun 2026			Target Kinerja dan Anggaran RKPD SKPD Tahun 2024			Realisasi Kinerja Pada Semester						Realisasi Capaian Kinerja dan Anggaran RKPD Tahun 2024			Tingkat Capaian Kinerja dan Realisasi Anggaran Renja SKPD Tahun 2024 (%)		Realisasi Kinerja dan Anggaran Renstra SKPD s/d Akhir Tahun 2026			Tingkat Capaian Kinerja dan Realisasi Anggaran Renstra SKPD s/d Tahun 2026 (%)		Unit SKPD Penanggung Jawab	Ket
																		I			II																
										K		Rp.	K		Rp.	K		Rp.	K		Rp.	K		Rp.	K		Rp.	K		Rp.	K		Rp.	K		Rp.	
1	2	3						4	5	6			7			8			9			10			11 = 9+10			12 = 11/8*100		13 = 7 + 11			14 = 13/6*100		14	15
								KECAMATAN TADU RAYA																														
1	Tersedianya Sarana Dan Prasarana Aparatur	7	01	01				**PROGRAM PENUNJANG URUSAN PEMERINTAHAN DAERAH KABUPATEN/KOTA**	**MENINGKATNYA KINERJA APARATUR NILAI LAKIP**	**65**	**B Nilai**	**-**	**100**	**B Nilai**	**1.880.544.687**	**65**	**B Nilai**	**1.869.656.261**	**100**	**B Nilai**	**790.390.574**	**100**	**B Nilai**	**-**	**100**	**B Nilai**	**790.390.574**										
		7	**01**	**01**	**2**	**01**		**Perencanaan, Penganggaran dan Evaluasi Kinerja Perangkat Daerah**	**Terlaksananya Perencanaan Penganggaran dan Evaluasi Kenerja**	**1**	**Tahun**	**-**	**-**	**Tahun**	**3.690.750**	**1**	**Tahun**	**5.000.000**	**1**	**Tahun**	**4.969.750**	**-**	**Tahun**	**-**	**1**	**Tahun**	**4.969.750**	**100,00**	**99,40**	**1**	**Tahun**	**8.660.500**	**100**	**-**	**Kec. Tadu Raya**	
		7	01	01	2	01	01	Penyusunan Dokumen Perencanaan Perangkat Daerah	Jumlah Dokumen Perencanaan Perangkat Daerah	-	Dokumen	-	4	Dokumen	3.690.750	4	Dokumen	5.000.000	4	Dokumen	4.969.750	-	Dokumen	-	4	Dokumen	4.969.750	100,00	99,40	8	Dokumen	8.660.500	tdr	-	Kec. Tadu Raya	
		7	**01**	**01**	**2**	**02**		**Administrasi Keuangan Perangkat Daerah**	**Tersedianya Administrasi Keuangan Perangkat Daerah**	**12**	**Bulan**	**-**	**-**	**Bulan**	**1.463.248.313**	**12**	**Bulan**	**1.389.127.557**	**12**	**Bulan**	**633.597.079**	**-**	**Bulan**	**-**	**12**	**Bulan**	**633.597.079**	**100,00**	**45,61**	**12**	**Bulan**	**2.096.845.392**	**100**	**-**	**Kec. Tadu Raya**	
		7	01	01	2	02	01	Penyediaan Gaji dan Tunjangan ASN	Jumlah Orang yang Menerima Gaji dan Tunjangan ASN	-	Bulan	-	12	Bulan	1.407.731.013	12	Bulan	1.332.367.557	6	Bulan	622.587.079	6	Bulan	-	12	Bulan	622.587.079	100,00	46,73	24	Bulan	2.030.318.092	tdr	-	Kec. Tadu Raya	
		7	01	01	2	02	02	Penyediaan Administrasi Pelaksanaan Tugas ASN	Jumlah Dokumen Hasil Penyediaan Administrasi Pelaksanaan Tugas ASN	-	Dokumen	-	12	Dokumen	46.760.000	144	Dokumen	46.760.000	10	Dokumen	11.010.000	-	Dokumen	-	10	Dokumen	11.010.000	6,94	23,55	22	Dokumen	57.770.000	tdr	-	Kec. Tadu Raya	
		7	01	01	2	02	05	Koordinasi dan Penyusunan Laporan Keuangan Akhir Tahun SKPD	Jumlah Laporan Keuangan Akhir Tahun SKPD dan Laporan Hasil Koordinasi Penyusunan Laporan Keuangan Akhir Tahun SKPD	-	Laporan	-	1	Laporan	3.809.400	4	Laporan	5.000.000	-	Laporan	-	-	Laporan	-	-	Laporan	-	0,00	-	1	Laporan	3.809.400	tdr	-	Kec. Tadu Raya	
		7	01	01	2	02	07	Koordinasi dan Penyusunan Laporan Keuangan Bulanan/ Triwulanan/ Semesteran SKPD	Jumlah Laporan Keuangan Bulanan/ Triwulanan/ Semesteran SKPD dan Laporan Koordinasi Penyusunan Laporan Keuangan Bulanan/Triwulanan/Semesteran SKPD	-	Laporan	-	1	Laporan	4.947.900	4	Laporan	5.000.000	-	Laporan	-	-	Laporan	-	-	Laporan	-	0,00	-	1	Laporan	4.947.900	tdr	-	Kec. Tadu Raya	
		7	**01**	**01**	**2**	**03**		**Administrasi Barang Milik Daerah pada Perangkat Daerah**	**Terpenuhinya Administrasi Barang Milik Daerah**	**1**	**Tahun**	**-**	**-**	**Tahun**	**-**	**1**	**Tahun**	**-**	**1**	**Tahun**	**-**	**-**	**Tahun**	**-**	**1**	**Tahun**	**-**	**100,00**	**-**	**1**	**Tahun**	**-**	**100**	**-**	**Kec. Tadu Raya**	
		7	**01**	**01**	**2**	**05**		**Administrasi Kepegawaian Perangkat Daerah**	**Terpenuhinya Kebutuhan ASN**	**1**	**Tahun**	**-**	**-**	**Tahun**	**-**	**1**	**Tahun**	**-**	**1**	**Tahun**	**-**	**-**	**Tahun**	**-**	**1**	**Tahun**	**-**	**100,00**	**-**	**1**	**Tahun**	**-**	**100**	**-**	**Kec. Tadu Raya**	
		7	**01**	**01**	**2**	**06**		**Administrasi Umum Perangkat Daerah**	**Terpenuhinya Kebutuhan Perkantoran**	**1**	**Tahun**	**-**	**-**	**Tahun**	**225.505.500**	**1**	**Tahun**	**233.278.000**	**1**	**Tahun**	**81.785.750**	**-**	**Tahun**	**-**	**1**	**Tahun**	**81.785.750**	**100,00**	**35,06**	**1**	**Tahun**	**307.291.250**	**100**	**-**	**Kec. Tadu Raya**	
		7	01	01	2	06	01	Penyediaan Komponen Instalasi Listrik/Penerangan Bangunan Kantor	Jumlah Paket Komponen Instalasi Listrik/Penerangan Bangunan Kantor yang Disediakan	-	Paket	-	1	Paket	9.985.200	1	Paket	7.000.000	1	Paket	3.446.600	-	Paket	-	1	Paket	3.446.600	100,00	49,24	2	Paket	13.431.800	tdr	-	Kec. Tadu Raya	
		7	01	01	2	06	02	Penyediaan Peralatan dan Perlengkapan Kantor	Jumlah Paket Peralatan dan Perlengkapan Kantor yang Disediakan	-	Paket	-	-	Paket	-	1	Paket	19.000.000	-	Paket	-	-	Paket	-	-	Paket	-	0,00	-	-	Paket	-	tdr	-	Kec. Tadu Raya	
		7	01	01	2	06	04	Penyediaan Bahan Logistik Kantor	Jumlah Paket Bahan Logistik Kantor yang Disediakan	-	Paket	-	1	Paket	159.957.600	1	Paket	159.754.000	1	Paket	54.379.150	-	Paket	-	1	Paket	54.379.150	100,00	34,04	2	Paket	214.336.750	tdr	-	Kec. Tadu Raya	
		7	01	01	2	06	09	Penyelenggaraan Rapat Koordinasi dan Konsultasi SKPD	Jumlah Laporan Penyelenggaraan Rapat Koordinasi dan Konsultasi SKPD	-	Laporan	-	1	Laporan	55.562.700	4	Laporan	47.524.000	2	Laporan	23.960.000	-	Laporan	-	2	Laporan	23.960.000	50,00	50,42	3	Laporan	79.522.700	tdr	-	Kec. Tadu Raya	
		7	**01**	**01**	**2**	**07**		**Pengadaan Barang Milik Daerah Penunjang Urusan Pemerintah Daerah**	**Terpenuhinya Kebutuhan Barang Perkantoran**	**1**	**Tahun**	**-**	**-**	**Tahun**	**-**	**0**	**Tahun**	**-**	**-**	**Tahun**	**-**	**-**	**Tahun**	**-**	**-**	**Tahun**	**-**	**tdr**	**-**	**-**	**Tahun**	**-**	**0**	**-**	**Kec. Tadu Raya**	
		7	**01**	**01**	**2**	**08**		**Penyediaan Jasa Penunjang Urusan Pemerintahan Daerah**	**Terpenuhinya Kebutuhan Barang Perkantoran**	**1**	**Tahun**	**-**	**-**	**Tahun**	**165.121.224**	**1**	**Tahun**	**214.250.704**	**-**	**Tahun**	**57.551.795**	**-**	**Tahun**	**-**	**-**	**Tahun**	**57.551.795**	**0,00**	**26,86**	**-**	**Tahun**	**222.673.019**	**0**	**-**	**Kec. Tadu Raya**	
		7	01	01	2	08	01	Penyediaan Jasa Surat Menyurat	Jumlah Laporan Penyediaan Jasa Surat Menyurat	-	Laporan	-	4	Laporan	6.000.000	4	Laporan	4.000.000	2	Laporan	2.000.000	-	Laporan	-	2	Laporan	2.000.000	50,00	50,00	6	Laporan	8.000.000	tdr	-	Kec. Tadu Raya	
		7	01	01	2	08	02	Penyediaan Jasa Komunikasi, Sumber Daya Air dan Listrik	Jumlah Laporan Penyediaan Jasa Komunikasi, Sumber Daya Air dan Listrik yang Disediakan	-	Laporan	-	4	Laporan	4.460.120	4	Laporan	52.964.600	2	Laporan	2.782.700	-	Laporan	-	2	Laporan	2.782.700	50,00	5,25	6	Laporan	7.242.820	tdr	-	Kec. Tadu Raya	
		7	01	01	2	08	04	Penyediaan Jasa Pelayanan Umum Kantor	Jumlah Laporan Penyediaan Jasa Pelayanan Umum Kantor yang Disediakan	-	Laporan	-	1	Laporan	154.661.104	4	Laporan	157.286.104	2	Laporan	52.769.095	-	Laporan	-	2	Laporan	52.769.095	50,00	33,55	3	Laporan	207.430.199	tdr	-	Kec. Tadu Raya	
		7	**01**	**01**	**2**	**09**		**Pemeliharaan Barang Milik Daerah Penunjang Urusan Pemerintahan Daerah**	**Terpiliharanya Barang Milik Daerah**	**1**	**Tahun**	**-**	**-**	**Tahun**	**22.978.900**	**1**	**Tahun**	**28.000.000**	**-**	**Tahun**	**12.486.200**	**-**	**Tahun**	**-**	**-**	**Tahun**	**12.486.200**	**0,00**	**44,59**	**-**	**Tahun**	**35.465.100**	**0**	**-**	**Kec. Tadu Raya**	
		7	01	01	2	09	01	Penyediaan Jasa Pemeliharaan, Biaya Pemeliharaan, dan Pajak Kendaraan Perorangan Dinas atau Kendaraan Dinas Jabatan	Jumlah Kendaraan Perorangan Dinas atau Kendaraan Dinas Jabatan yang Dipelihara dan dibayarkan Pajaknya	-	Unit	-	1	Unit	19.978.900	1	Unit	25.000.000	1	Unit	12.486.200	-	Unit	-	1	Unit	12.486.200	100,00	49,94	2	Unit	32.465.100	tdr	-	Kec. Tadu Raya	
		7	01	01	2	09	06	Pemeliharaan Peralatan dan Mesin Lainnya	Jumlah Peralatan dan Mesin Lainnya yang Dipelihara	-	Unit	-	6	Unit	3.000.000	6	Unit	3.000.000	-	Unit	-	-	Unit	-	-	Unit	-	0,00	-	6	Unit	3.000.000	tdr	-	Kec. Tadu Raya	
																										Rata-rata capaian kinerja (%)		57,47	31,53				62,5	-		

No	Sasaran	Kode						Urusan/Bidang Urusan Pemerintahan Daerah dan Program / Kegiatan	Indikator Kinerja Program (Outcome)/Kegiatan (output)	Target Renstra SKPD s>d tahun 2026 (akhir periode Renstra SKPD)			Realisasi Capaian Kinerja Renstra SKPD s/d Tahun 2026			Target Kinerja dan Anggaran RKPD SKPD Tahun 2024			Realisasi Kinerja Pada Semester						Realisasi Capaian Kinerja dan Anggaran RKPD Tahun 2024			Tingkat Capaian Kinerja dan Realisasi Anggaran Renja SKPD Tahun 2024 (%)		Realisasi Kinerja dan Anggaran Renstra SKPD s/d Akhir Tahun 2026			Tingkat Capaian Kinerja dan Realisasi Anggaran Renstra SKPD s/d Tahun 2026 (%)		Unit SKPD Penanggung Jawab	Ket
										K		Rp.	K		Rp.	K		Rp.	I K		Rp.	II K		Rp.	K		Rp.	K	Rp.	K		Rp.	K	Rp.		
1	2	3						4	5	6			7			8			9			10			11 = 9+10			12 = 11/8*100		13 = 7 + 11			14 = 13/6*100		14	15
																								Predikat kinerja			ST	SR								
2	Meningkatnya Pelayanan di Kecamatan Tadu Raya	7	01	02				PROGRAM PENYELENGGARAAN PEMERINTAHAN DAN PELAYANAN PUBLIK	Jumlah Mesjid yang melaksanakan Shalat 5 Waktu Secara Rutin Terlaksananya Program Pemerintahan yang Islami			1.329.616	100	Persen	-	-	-	-	100	Persen	-	100	Persen	-	100	Persen	-										
		7	01	02	2		01	Koordinasi Penyelenggaraan Kegiatan Pemerintahan di Tingkat Kecamatan	Tersusun Administrasi Keuangan	1	Tahun	332.404	-	Tahun	-	-	Tahun	-	-	Tahun	-	-	Tahun	-	-	Tahun	-	tdr	-	-	Tahun	-	0	-	Kec. Tadu Raya	
		7	01	02	2		02	Penyelenggaraan Urusan Pemerintahan yang Tidak Dilaksanakan oleh Unit Kerja Perangkat Daerah yang Ada di Kecamatan	Terlaksanya Kegiatan ditingkat Kecamatan	1	Tahun	332.404	-	Tahun	-	-	Tahun	-	-	Tahun	-	-	Tahun	-	-	Tahun	-	tdr	-	-	Tahun	-	0	-	Kec. Tadu Raya	
		7	01	02	2		03	Koordinasi Pemeliharaan Prasarana dan Sarana Pelayanan Umum	Terciptanya Dukomen Perkantoran	1	Tahun	332.404	-	Tahun	-	-	Tahun	-	-	Tahun	-	-	Tahun	-	-	Tahun	-	tdr	-	-	Tahun	-	0	-	Kec. Tadu Raya	
		7	01	02	2		04	Pelaksanaan Urusan Pemerintahan yang Dilimpahkan kepada Camat	Terpenuhinya Program Pemerintahan	1	Tahun	332.404	-	Tahun	-	-	Tahun	-	-	Tahun	-	-	Tahun	-	-	Tahun	-	tdr	-	-	Tahun	-	0	-	Kec. Tadu Raya	
																								Rata-rata capaian kinerja (%)			#DIV/0!	-				0	-		
																								Predikat kinerja			ST	SR								
3		7	01	03				PROGRAM PEMBERDAYAAN MASYARAKAT DESA DAN KELURAHAN	Kelompok Binaan Masyarakat Desa Rata-Rata Jumlah Kelompok Binaan Lembaga Pemberdayaan Masyarakat (LPM)	100	Persen	-	100	Persen	29.922.780	100	Persen	48.000.000	100	Persen	29.971.950	100	Persen	-	100	Persen	29.971.950										
		7	01	03	2	01		Koordinasi Kegiatan Pemberdayaan Desa	Jumlah Laporan Koordinasi	1	Tahun	-	-	Tahun	29.922.780	-	Tahun	48.000.000	-	Tahun	29.971.950	-	Tahun	-	-	Tahun	29.971.950	tdr	62,44	-	Tahun	59.894.730	0	-		
		7	01	03	2,01	01	01	Peningkatan Partisipasi Masyarakat dalam Forum Musyawarah Perencanaan Pembangunan di Desa	Jumlah Lembaga Kemasyarakatan yang Berpartisipasi dalam Forum Musyawarah Perencanaan Pembangunan di Desa	-	Lembaga Kemasyarakatan	-	22	Lembaga Kemasyarakatan	29.922.780	22	Lembaga Kemasyarakatan	48.000.000	22	Lembaga Kemasyarakatan	29.971.950	-	Lembaga Kem	-	22	Lembaga Ke	29.971.950	100,00	62,44	44	Lembaga K	59.894.730	tdr	-	Kec. Tadu Raya	
		7	01	03	2	04		Pemberdayaan Mukim	Kelompok Binaan Masyarakat Desa	1	Tahun	-	-	Tahun	-	-	Tahun	-	-	Tahun	-	-	Tahun	-	-	Tahun	-	tdr	-	-	Tahun	-	0	-	Kec. Tadu Raya	
		7	01	03	2	05		Koordinasi dan Sinkronisasi Pemberlakuan Pembatasan Kegiatan Masyarakat (PPKM)	Kelompok Binaan Masyarakat Desa	1	Tahun	-	-	Tahun	-	-	Tahun	-	-	Tahun	-	-	Tahun	-	-	Tahun	-	tdr	-	-	Tahun	-	0	-	Kec. Tadu Raya	
		7	01	03	2	06		Pemberdayaan dan Kesejahteraan Keluarga Tingkat Kecamatan dan Kelurahan	Kelompok Binaan Masyarakat Desa	1	Tahun	-	-	Tahun	-	-	Tahun	-	-	Tahun	-	-	Tahun	-	-	Tahun	-	tdr	-	-	Tahun	-	0	-	Kec. Tadu Raya	
																								Rata-rata capaian kinerja (%)			100,00	24,98				0	-		
																								Predikat kinerja			ST	SR								
4		7	01	05				PROGRAM PENYELENGGARAAN URUSAN PEMERINTAHAN UMUM	Nilai Laporan Penyelenggaraan Pemerintah Daerah (LPPD)	100	Persen	-	100	Persen	-	-	-	-	100	Persen	-	100	Persen	-	100	Persen	-										
										-	-	-	-	0	-	-	-	-	-	-	-	-	-	-	-	0	-	sts	-	-	-	-	tdr	-	Kec. Tadu Raya	
																								Rata-rata capaian kinerja (%)			#DIV/0!	-				#DIV/0!	-		
																								Predikat kinerja			ST	SR								
5		7	01	06				PROGRAM PEMBINAAN DAN PENGAWASAN PEMERINTAHAN DESA	Terpenuhinya Pegawasan Gampong	100	Persen	-	100	Persen	-	-	-	-	100	Persen	-	100	Persen	-	100	Persen	-										
		7	01	06	2	01		Fasilitasi, Rekomendasi dan Koordinasi Pembinaan dan Pengawasan Pemerintahan Desa	Nilai Laporan Penyelenggaran Pemerintah Daerah(LPPD)	1	Tahun	-	-	Tahun	-	-	Tahun	-	-	Tahun	-	-	Tahun	-	-	Tahun	-	tdr	-	-	Tahun	-	0	-	Kec. Tadu Raya	
																								Rata-rata capaian kinerja (%)			#DIV/0!	-				0	-		
																								Predikat kinerja			ST	SR								
								JUMLAH ANGGARAN DAN REALISASI DARI SELURUH PROGRAM				1.329.616			1.910.467.467			1.917.656.261			820.362.524			-			820.362.524										
																								TOTAL RATA-RATA CAPAIAN KINERJA DAN ANGGARAN DARI SELURUH PROGRAM (PROGRAM 1 s.d. PROGRAM 5)			#DIV/0!	11,30				#DIV/0!	-		
																								PREDIKAT KINERJA DARI SELURUH PROGRAM (PROGRAM 1 s.d. PROGRAM 5)			ST	SR								

Evaluasi Hasil Dokumen RKPK Nagan Raya
Semester I Tahun 2024

No	Sasaran	Kode						Urusan/Bidang Urusan Pemerintahan Daerah dan Program / Kegiatan	Indikator Kinerja Program (Outcome)/Kegiatan (output)	Target Renstra SKPD s>d tahun 2026 (akhir periode Renstra SKPD)			Realisasi Capaian Kinerja Renstra SKPD s/d Tahun 2026			Target Kinerja dan Anggaran RKPD SKPD Tahun 2024			Realisasi Kinerja Pada Semester						Realisasi Capaian Kinerja dan Anggaran RKPD Tahun 2024			Tingkat Capaian Kinerja dan Realisasi Anggaran Renja SKPD Tahun 2024 (%)		Realisasi Kinerja dan Anggaran Renstra SKPD s/d Akhir Tahun 2026			Tingkat Capaian Kinerja dan Realisasi Anggaran Renstra SKPD s/d Tahun 2026 (%)		Unit SKPD Penanggung Jawab	Ket
																		I			II																
										K		Rp.	K		Rp.	K		Rp.	K		Rp.	K		Rp.	K			K			K			K		
1	2	3						4	5	6			7			8			9			10			11 = 9+10			12 = 11/8*100		13 = 7 + 11			14 = 13/6*100		14	15
								KECAMATAN SEUNAGAN TIMUR																														
1	Meningkatnya Nilai SAKIP	7	01	06				**PROGRAM PEMBINAAN DAN PENGAWASAN DESA**	**Nilai LAKIP**	**100**	**CC Nilai**	**27.000.000**	**100**	**CC Nilai**	**5.460.000**	**50**	**CC Nilai**	**-**	**100**	**CC Nilai**	**-**	**100**	**CC Nilai**	**-**	**100**	**CC Nilai**	**-**											
		7	**01**	**06**	**2**	**01**		**Fasilitasi, Rekomendasi dan Koordinasi Pembinaan dan Pengawasan Pemerintahan Desa**	**Nilai LAKIP**	**-**	**Kegiatan**	**27.000.000**	**-**	**Kegiatan**	**5.460.000**	**1**	**Kegiatan**	**-**	**-**	**Kegiatan**	**-**	**-**	**Kegiatan**	**-**	**-**	**Kegiatan**	**-**	**0**	**-**	**-**	**Kegiatan**	**5.460.000**	**tdr**	**20,22**	**Kec. Seunagan Timur**	
		7	01	06	2	01	08	Rekomendasi Pengangkatan dan Pemberhentian Perangkat Desa	Jumlah Dokumen Rekomendasi Pengangkatan dan Pemberhentian Perangkat Desa		Dokumen	-	-	Dokumen	5.460.000	1	Dokumen	-	-	Dokumen	-	-	Dokumen	-	-	Dokumen	-	0	-	-	Dokumen	5.460.000	tdr	-	Kec. Seunagan Timur	
		7	01	06	2	01	18	Koordinasi Pelaksanaan Pembangunan Kawasan Perdesaan di Wilayah Kecamatan	Jumlah Laporan Hasil Koordinasi Pelaksanaan Pembangunan Kawasan Perdesaan di Wilayah Kecamatan	-	Laporan	27.000.000	-	Laporan	-	-	Laporan	-	-	Laporan	-	-	Laporan	-	-	Laporan	-	tdr	-	-	Laporan	-	tdr	-	Kec. Seunagan Timur	
																											Rata-rata capaian kinerja (%)	0	-				#DIV/0!	6,74		
																											Predikat kinerja	ST	SR							
2		7	01	04				**PROGRAM KOORDINASI KETENTRAMAN DAN KETERTIBAN UMUM**	**Rakor**		**Kegiatan**	**12.000.000**	**100**	**Persen**	**9.992.000**	**1**	**Kegiatan**	**-**	**100**	**Kegiatan**	**-**	**100**	**Persen**	**-**	**100**	**Persen**	**-**											
		7	**01**	**04**	**7**	**03**		**Koordinasi Upaya Penyelenggaraan Ketenteraman dan Ketertiban Umum**	**Rakor**	**-**	**Kegiatan**	**12.000.000**	**-**	**Kegiatan**	**9.992.000**	**1**	**Kegiatan**	**-**	**-**	**Kegiatan**	**-**	**-**	**Kegiatan**	**-**	**-**	**Kegiatan**	**-**	**0**	**-**	**-**	**Kegiatan**	**9.992.000**	**tdr**	**83,27**	**Kec. Seunagan Timur**	
		7	01	04	7	03	01	Sinergitas dengan Kepolisian Negara Republik Indonesia, Tentara Nasional Indonesia dan Instansi Vertikal di Wilayah Kecamatan	Jumlah Laporan Hasil Sinergitas dengan Kepolisian Negara Republik Indonesia, Tentara Nasional Indonesia dan Instansi Vertikal di Wilayah Kecamatan	-	Laporan	12.000.000	-	Laporan	9.992.000	1	Laporan	-	-	Laporan	-	-	Laporan	-	-	Laporan	-	0	-	-	Laporan	9.992.000	tdr	83,27	Kec. Seunagan Timur	
																											Rata-rata capaian kinerja (%)	0	-				#DIV/0!	83,27		
																											Predikat kinerja	ST	SR							
3	Meningkatkan Tata Kelola Kelembagaan Layanan Administrasi Pemerintahan serta Layanan Publik Berbasis Elektronik	7	01	05				**PROGRAM PENYELENGGARAAN URUSAN PEMERINTAHAN UMUM**	**Nilai LAKIP**		**-**	**3.208.323**	**100**	**Persen**	**-**	**-**	**-**	**-**	**100**	**-**	**-**	**100**	**Persen**	**-**	**100**	**Persen**	**-**											
		7	**01**	**05**	**2**	**01**		**Penyelenggaraan Urusan Pemerintahan Umum Sesuai Penugasan Kepala Daerah**	**Nilai Laporan Penyelenggaraan Pemerintah Daerah (LPPD)**	**-**	**Laporan**	**3.208.323**	**-**	**Laporan**	**-**	**-**	**Laporan**	**-**	**-**	**Laporan**	**-**	**-**	**Laporan**	**-**	**-**	**Laporan**	**-**	**tdr**	**-**	**-**	**Laporan**	**-**	**tdr**	**-**	**Kec. Seunagan Timur**	
		7	01	05	2	01	08	Pelaksanaan Tugas Forum Koordinasi Pimpinan di Kecamatan	Jumlah Dokumen Tugas Forum Koordinasi Pimpinan di Kecamatan	-	Dokumen	3.208.323	-	Dokumen	-	-	Dokumen	-	-	Dokumen	-	-	Dokumen	-	-	Dokumen	-	tdr	-	-	Dokumen	-	tdr	-	Kec. Seunagan Timur	
																											Rata-rata capaian kinerja (%)	#DIV/0!	-				#DIV/0!	-		
																											Predikat kinerja	ST	SR							
4	Meningkatkan Tata Kelola Kelembagaan Layanan Administrasi Pemerintahan serta Layanan Publik Berbasis Elektronik	7	01	02				**PROGRAM PENYELENGGARAAN PEMERINTAHAN DAN PELAYANAN PUBLIK**	**Nilai Laporan Penyelenggaraan Pemerintah Daerah (LPPD)**		**CC Nilai**	**-**	**100**	**Persen**	**29.480.000**	**50**	**CC Nilai**	**8.173.400**	**100**	**CC Nilai**	**3.200.000**	**100**	**Persen**	**-**	**100**	**Persen**	**3.200.000**											
		7	**01**	**02**	**2**	**01**		**Koordinasi Penyelenggaraan Kegiatan Pemerintahan di Tingkat Kecamatan**	**Nilai Laporan Penyelenggaraan Pemerintah Daerah (LPPD)**	**-**	**Bulan**	**-**	**-**	**Bulan**	**-**	**12**	**Bulan**	**3.200.000**	**-**	**Bulan**	**3.200.000**	**-**	**Bulan**	**-**	**-**	**Bulan**	**3.200.000**	**0**	**100,00**	**-**	**Bulan**	**3.200.000**	**tdr**	**-**	**Kec. Seunagan Timur**	
		7	01	02	2	01	1	Koordinasi/Sinergi Perencanaan dan Pelaksanaan Kegiatan Pemerintahan dengan Perangkat Daerah dan Instansi Vertikal Terkait	Jumlah Laporan Koordinasi/Sinergi Perencanaan dan Pelaksanaan Kegiatan Pemerintahan dengan Perangkat Daerah dan Instansi Vertikal Terkait	-	Laporan	-	-	Laporan	-	1	Laporan	3.200.000	-	Laporan	3.200.000	-	Laporan	-	-	Laporan	3.200.000	0	100,00	-	Laporan	3.200.000	tdr	-	Kec. Seunagan Timur	
		7	**01**	**02**	**2**	**02**		**Penyelenggaraan Urusan Pemerintahan yang Tidak Dilaksanakan oleh Unit Kerja Perangkat Daerah yang Ada di Kecamatan**	**Lancarnya Koordinasi Forum Pimpinan Kecamatan (FORKOPIMKA)**	**-**	**Bulan**	**-**	**-**	**Bulan**	**-**	**12**	**Bulan**	**-**	**-**	**Bulan**	**-**	**-**	**Bulan**	**-**	**-**	**Bulan**	**-**	**0**	**-**	**-**	**Bulan**	**-**	**tdr**	**-**	**Kec. Seunagan Timur**	
		7	**01**	**02**	**2**	**03**		**Koordinasi Pemeliharaan Prasarana dan Sarana Pelayanan Umum**	**Terpeliharanya Gedung Bangunan Kantor**	**-**	**Bulan**	**-**	**-**	**Bulan**	**-**	**12**	**Bulan**	**-**	**-**	**Bulan**	**-**	**-**	**Bulan**	**-**	**-**	**Bulan**	**-**	**0**	**-**	**-**	**Bulan**	**-**	**tdr**	**-**	**Kec. Seunagan Timur**	
		7	01	02	2	03	1	Koordinasi/Sinergi dengan Perangkat Daerah dan/atau Instansi Vertikal yang Terkait dalam Pemeliharaan Sarana dan Prasarana Pelayanan Umum	Jumlah Dokumen Koordinasi/Sinergi dengan Perangkat Daerah dan/atau Instansi Vertikal yang Terkait dalam Pemeliharaan Sarana dan Prasarana Pelayanan Umum	-	Dokumen	-	-	Dokumen	-	1	Dokumen	-	-	Dokumen	-	-	Dokumen	-	-	Laporan	-	sts	-	sts	sts	-	sts	-	Kec. Seunagan Timur	
		7	**01**	**02**	**2**	**04**		**Pelaksanaan Urusan Pemerintahan yang Dilimpahkan kepada Camat**	**Nilai Laporan Penyelenggaraan Pemerintah Daerah (LPPD)**	**-**	**Laporan**	**-**	**-**	**Laporan**	**29.480.000**	**1**	**Laporan**	**4.973.400**	**-**	**Laporan**	**-**	**-**	**Laporan**	**-**	**-**	**Laporan**	**-**	**0**	**-**	**-**	**Laporan**	**29.480.000**	**tdr**	**-**	**Kec. Seunagan Timur**	
		7	01	02	2	04	03	Pelaksanaan Urusan Pemerintahan yang Terkait dengan Kewenangan Lain yang Dilimpahkan	Jumlah Laporan Pelaksanaan Kewenangan Lain yang Dilimpahkan	-	Laporan	-	-	Laporan	29.480.000	1	Laporan	4.973.400	-	Laporan	-	-	Laporan	-	-	Laporan	-	0	-	-	Laporan	29.480.000	tdr	-	Kec. Seunagan Timur	
																											Rata-rata capaian kinerja (%)	0	28,57				#DIV/0!	-		
																											Predikat kinerja	ST	SR							

No	Sasaran	Kode						Urusan/Bidang Urusan Pemerintahan Daerah dan Program / Kegiatan	Indikator Kinerja Program (Outcome)/Kegiatan (output)	Target Renstra SKPD s>d tahun 2026 (akhir periode Renstra SKPD)			Realisasi Capaian Kinerja Renstra SKPD s/d Tahun 2026			Target Kinerja dan Anggaran RKPD SKPD Tahun 2024			Realisasi Kinerja Pada Semester						Realisasi Capaian Kinerja dan Anggaran RKPD Tahun 2024			Tingkat Capaian Kinerja dan Realisasi Anggaran Renja SKPD Tahun 2024 (%)		Realisasi Kinerja dan Anggaran Renstra SKPD s/d Akhir Tahun 2026			Tingkat Capaian Kinerja dan Realisasi Anggaran Renstra SKPD s/d Tahun 2026 (%)		Unit SKPD Penanggung Jawab	Ket
										K		Rp.	K		Rp.	K		Rp.	I			II			K		Rp.	K	Rp.	K			K	Rp.		
1	2	3						4	5	6			7			8			9			10			11 = 9+10			12 = 11/8*100		13 = 7 + 11			14 = 13/6*100		14	15
5	Meningkatkan Tata Kelola Kelembagaan Layanan Administrasi Pemerintahan serta Layanan Publik Berbasis Elektronik	7	01	03				PROGRAM PEMBERDAYAAN MASYARAKAT DESA DAN KELURAHAN	Rata-Rata Jumlah Kelompok Binaan Lembaga Pemberdayaan Masyarakat (LPM)		Kelompok	-		Persen	19.184.000	222	Kelompok	-		Kelompok	-		Persen	-		Persen	-									
		7	01	03	2	01		Koordinasi Kegiatan Pemberdayaan Desa	Terlaksananya Monitoring Gampong dalam Kecamatan	-	Kelompok	-	-	Kelompok	4.995.000	222	Kelompok	-	-	Kelompok	-	-	Kelompok	-	-	Kelompok	-	0	-	-	Kelompok	4.995.000	tdr	-	Kec. Seunagan Timur	
		7	01	03	2	01	01	Peningkatan Partisipasi Masyarakat dalam Forum Musyawarah Perencanaan Pembangunan di Desa	Jumlah Lembaga Kemasyarakatan yang Berpartisipasi dalam Forum Musyawarah Perencanaan Pembangunan di Desa	-	Lembaga K	-	-	Lembaga Kemasyarakatan	4.995.000	-	Lembaga Kemasyarakatan	-	-	Lembaga Kemasyarakatan	-	-	Lembaga Kemasyarakatan	-	-	Lembaga Kemasyarakatan	-	tdr	-	-	Lembaga K	4.995.000	tdr	-	Kec. Seunagan Timur	
		7	01	03	2	02		Kegiatan Pemberdayaan Kelurahan	Terlaksananya Kegiatan Inovasi Desa	-	-	-	-	-	-	0	-	-	-	-	-	-	-	-	-	-	-	tdr	-	-	-	-	tdr	-	Kec. Seunagan Timur	
		7	01	03	2	03		Pemberdayaan Lembaga Kemasyarakatan Tingkat Kecamatan	Terlaksananya Kegiatan Pengawasan dan Verifikasi Dana Desa	-	-	-	-	-	-	0	-	-	-	-	-	-	-	-	-	-	-	tdr	-	-	-	-	tdr	-	Kec. Seunagan Timur	
		7	01	03	2	04		Pemberdayaan Mukim	Terlaksananya Kegiatan Forum Sosialisasi Mukim	-	-	-	-	-	-	0	-	-	-	-	-	-	-	-	-	-	-	tdr	-	-	-	-	tdr	-	Kec. Seunagan Timur	
		7	01	03	2	05		Koordinasi dan Sinkronisasi Pemberlakuan Pembatasan Kegiatan Masyarakat (PPKM)	Terlaksananya Updating Data Kemiskinan	-	-	-	-	-	-	0	-	-	-	-	-	-	-	-	-	-	-	tdr	-	-	-	-	tdr	-	Kec. Seunagan Timur	
		7	01	03	2	06		Pemberdayaan dan Kesejahteraan Keluarga Tingkat Kecamatan dan Kelurahan	Pemberdayaan UMKM Gampong	-	Kelompok	-	-	Kelompok	14.189.000	222	Kelompok	-	-	Kelompok	-	-	Kelompok	-	-	Kelompok	-	0	-	-	Kelompok	14.189.000	tdr	-	Kec. Seunagan Timur	
		7	01	03	2	06	02	Peningkatan Kesadaran Keluarga dalam Membangun Kerja Sama antar-Keluarga, Warga, dan Kelompok Masyarakat	Jumlah Dokumen Perencanaan Kegiatan Pelayanan kepada Masyarakat di Kecamatan	-	Dokumen	-	-	Dokumen	9.194.000	-	Dokumen	-	-	Dokumen	-	-	Dokumen	-	-	Dokumen	-	tdr	-	-	Dokumen	9.194.000	tdr	-	Kec. Seunagan Timur	
		7	01	03	2	06	05	Peningkatan Kesadaran Keluarga dalam Mewujudkan Rumah Sehat dan Layak Huni serta Kesadaran Hukum tentang Kepemilikan Rumah	Jumlah Keluarga yang Mengikuti Peningkatan Kesadaran Keluarga dalam Membangun Kerja Sama antar-Keluarga, Warga, dan Kelompok Masyarakat	-	Keluarga	-	-	Keluarga	4.995.000	-	Keluarga	-	-	Keluarga	-	-	Keluarga	-	-	Keluarga	-	tdr	-	-	Keluarga	4.995.000	tdr	-	Kec. Seunagan Timur	
																											Rata-rata capaian kinerja (%)	0	-				#DIV/0!	-		
																											Predikat kinerja	ST	SR							
6	Meningkatnya Profesionalitas ASN	7	01	01				PROGRAM PENUNJANG URUSAN PEMERINTAHAN DAERAH KABUPATEN/ KOTA	Nilai LAKIP		CC Nilai	3.820.620.977	100	Persen	2.561.927.194	50	CC Nilai	2.498.906.975	100	CC Nilai	846.280.958	100	Persen	-	100	Persen	846.280.958									
		7	01	01	2	01		Perencanaan, Penganggaran, dan Evaluasi Kinerja Perangkat Daerah	Tersusunnya Dokumen Perangkat Daerah (RKA, DPA)	-	Dokumen	26.532.000	-	Dokumen	6.933.216	-	Dokumen	16.242.760	-	Dokumen	-	-	Dokumen	-	-	Dokumen	-	tdr	-	-	Dokumen	6.933.216	tdr	26,13	Kec. Seunagan Timur	
		7	01	01	2	01	01	Penyusunan Dokumen Perencanaan Perangkat Daerah	Jumlah Dokumen Perencanaan Perangkat Daerah	-	Dokumen	4.422.000	-	Dokumen	3.933.450	-	Dokumen	-	-	Dokumen	-	-	Dokumen	-	-	Dokumen	-	tdr	-	#VALUE!	Dokumen	3.933.450	tdr	88,95	Kec. Seunagan Timur	
		7	01	01	2	01	02	Koordinasi dan Penyusunan Dokumen RKA-SKPD	Jumlah Dokumen RKA-SKPD dan Laporan Hasil Koordinasi Penyusunan Dokumen RKA-SKPD	-	Dokumen	4.422.000	-	Dokumen	2.999.766	1	Dokumen	2.320.000	-	Dokumen	-	-	Dokumen	-	-	Dokumen	-	0	-	#VALUE!	Dokumen	2.999.766	tdr	67,84	Kec. Seunagan Timur	
		7	01	01	2	01	03	Koordinasi dan Penyusunan Dokumen Perubahan RKA-SKPD	Jumlah Dokumen Perubahan RKA-SKPD dan Laporan Hasil Koordinasi Penyusunan Dokumen Perubahan RKASKPD	-	Dokumen	4.422.000	-	Dokumen	-	1	Dokumen	5.000.000	-	Dokumen	-	-	Dokumen	-	-	Dokumen	-	0	-	#VALUE!	Dokumen	-	tdr	-	Kec. Seunagan Timur	
		7	01	01	2	01	04	Koordinasi dan Penyusunan DPA-SKPD	Jumlah Dokumen DPA-SKPD dan Laporan Hasil Koordinasi Penyusunan Dokumen DPA-SKPD	-	Dokumen	4.422.000	-	Dokumen	-	1	Dokumen	4.999.760	-	Dokumen	-	-	Dokumen	-	-	Dokumen	-	0	-	#VALUE!	Dokumen	-	tdr	-	Kec. Seunagan Timur	
		7	01	01	2	01	05	Koordinasi dan Penyusunan Perubahan DPA-SKPD	Jumlah Dokumen Perubahan DPA-SKPD dan Laporan Hasil Koordinasi Penyusunan Dokumen Perubahan DPASKPD	-	Dokumen	4.422.000	-	Dokumen	-	1	Dokumen	3.923.000	-	Dokumen	-	-	Dokumen	-	-	Dokumen	-	0	-	#VALUE!	Dokumen	-	tdr	-	Kec. Seunagan Timur	
		7	01	01	2	01	06	Koordinasi dan Penyusunan Laporan Capaian Kinerja dan Ikhtisar Realisasi Kinerja SKPD	Jumlah Laporan Capaian Kinerja dan Ikhtisar Realisasi Kinerja SKPD dan Laporan Hasil Koordinasi Penyusunan Laporan Capaian Kinerja dan Ikhtisar Realisasi Kinerja SKPD	-	Laporan	4.422.000	-	Laporan	-	1	Laporan	-	-	Laporan	-	-	Laporan	-	-	Laporan	-	0	-	#VALUE!	Laporan	-	tdr	-	Kec. Seunagan Timur	

No	Sasaran	Kode						Urusan/Bidang Urusan Pemerintahan Daerah dan Program / Kegiatan	Indikator Kinerja Program (Outcome)/Kegiatan (output)	Target Renstra SKPD s>d tahun 2026 (akhir periode Renstra SKPD)			Realisasi Capaian Kinerja Renstra SKPD s/d Tahun 2026			Target Kinerja dan Anggaran RKPD SKPD Tahun 2024			Realisasi Kinerja Pada Semester						Realisasi Capaian Kinerja dan Anggaran RKPD Tahun 2024			Tingkat Capaian Kinerja dan Realisasi Anggaran Renja SKPD Tahun 2024 (%)		Realisasi Kinerja dan Anggaran Renstra SKPD s/d Akhir Tahun 2026			Tingkat Capaian Kinerja dan Realisasi Anggaran Renstra SKPD s/d Tahun 2026 (%)		Unit SKPD Penanggung Jawab	Ket
										K		Rp.	K		Rp.	K		Rp.	I			II			K		Rp.	K	Rp.	K		Rp.	K	Rp.		
																			K		Rp.	K		Rp.											
1	2	3						4	5	6			7			8			9			10			11 = 9+10			12 = 11/8*100		13 = 7 + 11			14 = 13/6*100		14	15
		7	01	01	2	02		**Administrasi Keuangan Perangkat Daerah**	**Tersedianya Gaji dan Tunjangan ASN**	-	**Bulan**	**2.185.595.589**	-	**Bulan**	**2.053.850.782**	**12**	**Bulan**	**2.174.701.215**	-	**Bulan**	**803.732.718**	-	**Bulan**	-	-	**Bulan**	**803.732.718**	**0**	**36,96**	-	**Bulan**	**2.857.583.500**	**tdr**	**130,75**	**Kec. Seunagan Timur**	
		7	01	01	2	02	01	Penyediaan Gaji dan Tunjangan ASN	Jumlah Orang yang Menerima Gaji dan Tunjangan ASN	-	Bulan	2.123.971.589	12	Bulan	2.041.110.782	12	Bulan	2.169.701.215	6	Bulan	803.732.718	6	Bulan	-	12	Bulan	803.732.718	100	37,04	24	Bulan	2.844.843.500	tdr	133,94	Kec. Seunagan Timur	
		7	01	01	2	02	02	Penyediaan Administrasi Pelaksanaan Tugas ASN	Jumlah Dokumen Hasil Penyediaan Administrasi Pelaksanaan Tugas ASN	-	Laporan	47.280.000	-	Laporan	-	-	Laporan	-	-	Laporan	-	-	Laporan	-	-	Laporan	-	tdr	-	-	Laporan	-	tdr	-	Kec. Seunagan Timur	
		7	01	01	2	02	05	Koordinasi dan Penyusunan Laporan Keuangan Akhir Tahun SKPD	Jumlah Laporan Keuangan Akhir Tahun SKPD dan Laporan Hasil Koordinasi Penyusunan Laporan Keuangan Akhir Tahun SKPD	-	Laporan	5.500.000	-	Laporan	4.900.000	1	Laporan	5.000.000	-	Laporan	-	-	Laporan	-	-	Laporan	-	0	-	-	Laporan	4.900.000	tdr	89,09	Kec. Seunagan Timur	
		7	01	01	2	02	07	Koordinasi dan Penyusunan Laporan Keuangan Bulanan/ Triwulanan/ Semesteran SKPD	Jumlah Laporan Keuangan Bulanan/ Triwulanan/ Semesteran SKPD dan Laporan Koordinasi Penyusunan Laporan Keuangan Bulanan/Triwulanan/Semesteran SKPD	-	Laporan	4.422.000	-	Laporan	3.920.000	-	Laporan	-	-	Laporan	-	-	Laporan	-	-	Laporan	-	tdr	-	-	Laporan	3.920.000	tdr	88,65	Kec. Seunagan Timur	
		7	01	01	2	02	08	Penyusunan Pelaporan dan Analisis Prognosis Realisasi Anggaran	Jumlah Dokumen Pelaporan dan Analisis Prognosis Realisasi Anggaran	-	Dokumen	4.422.000	-	Dokumen	3.920.000	1	Dokumen	-	-	Dokumen	-	-	Dokumen	-	-	Dokumen	-	0	-	-	Dokumen	3.920.000	tdr	88,65	Kec. Seunagan Timur	
		7	**01**	**01**	**2**	**03**		**Administrasi Barang Milik Daerah pada Perangkat Daerah**	**Tersedianya Peralatan Kantor**	-	-	-	-	-	-	-	-	-	-	-	-	-	-	-	-	-	**tdr**	-	**#VALUE!**	-	-	**tdr**	-	**Kec. Seunagan Timur**	
		7	**01**	**01**	**2**	**04**		**Administrasi Pendapatan Daerah Kewenanga Perangkat Daerah**	**Tersedianya Pakaian ASN**	-	-	-	-	-	-	-	-	-	-	-	-	-	-	-	-	-	**tdr**	-	**#VALUE!**	-	-	**tdr**	-	**Kec. Seunagan Timur**	
		7	**01**	**01**	**2**	**05**		**Administrasi Kepegawaian Perangkat Daerah**	**Nilai LAKIP**	-	**Kegiatan**	**98.700.000**	-	**Kegiatan**	**5.000.000**	-	**Kegiatan**	**5.000.000**	-	**Kegiatan**	-	-	Kegiatan	-	-	Kegiatan	-	**tdr**	-	**#VALUE!**	**Kegiatan**	**5.000.000**	**tdr**	**5,07**	**Kec. Seunagan Timur**	
		7	01	01	2	05	02	Pengadaan Pakaian Dinas Atribut Kelengkapannya	Jumlah Paket Pakaian Dinas beserta Atribut kelengkapannya	-	Paket	32.000.000	-	Paket	-	-	Paket	-	-	Paket	-	-	Paket	-	-	Paket	-	tdr	-	-	Paket	-	tdr	-	Kec. Seunagan Timur	
		7	01	01	2	05	09	Pendidikan dan Pelatihan Pegawai Berdasarkan Tugas dan Fungsi		-	Orang	26.000.000	-	Orang	-	-	Orang	-	-	Orang	-	-	Orang	-	-	Orang	-	tdr	-	-	Orang	-	tdr	-	Kec. Seunagan Timur	
		7	01	01	2	05	10	Sosialisasi Peraturan Perundang-Undangan	Jumlah Orang yang Mengikuti Sosialisasi Peraturan Perundang-Undangan	-	Orang	15.200.000	-	Orang	5.000.000	15	Orang	5.000.000	-	Orang	-	-	Orang	-	-	Orang	-	0	-	-	Orang	5.000.000	tdr	32,89	Kec. Seunagan Timur	
		7	01	01	2	05	11	Bimbingan Teknis Implementasi Peraturan Perundang-Undangan	Jumlah Orang yang Mengikuti Bimbingan Teknis Implementasi Peraturan Perundang-Undangan	-	Orang	25.500.000	-	Orang	-	34	Orang	-	-	Orang	-	-	Orang	-	-	Orang	-	0	-	-	Orang	-	tdr	-	Kec. Seunagan Timur	
		7	**01**	**01**	**2**	**06**		**Administrasi Umum Perangkat Daerah**	**Lancarnya Administrasi Kantor**		**Persen**	**458.267.308**	-	**Persen**	**203.271.114**	**100**	**Persen**	**125.878.000**	-	**Persen**	**28.344.700**	-	**Persen**	-	-	**Persen**	**28.344.700**	**tdr**	**22,52**	**#VALUE!**	**Persen**	**231.615.814**	**tdr**	**50,54**	**Kec. Seunagan Timur**	
		7	01	01	2	06	01	Penyediaan Komponen Instalasi Listrik/Penerangan Bangunan Kantor	Jumlah Paket Komponen Instalasi Listrik/Penerangan Bangunan Kantor yang Disediakan	-	Paket	11.100.000	-	paket	19.232.000	1	Paket	10.000.000	-	Paket	2.470.000	-	Paket	-	-	Paket	2.470.000	0	24,70	-	Paket	21.702.000	tdr	195,51	Kec. Seunagan Timur	
		7	01	01	2	06	02	Penyediaan Peralatan dan Perlengkapan Kantor	Jumlah Paket Peralatan dan Perlengkapan Kantor yang Disediakan	-	Paket	170.000.000	-	Paket	23.354.400	1	Paket	8.000.000	-	Paket	-	-	Paket	-	-	Paket	-	0	-	-	Paket	23.354.400	tdr	13,74	Kec. Seunagan Timur	
		7	01	01	2	06	03	Penyediaan Peralatan Rumah Tangga	Jumlah Paket Peralatan Rumah Tangga yang Disediakan	-	Paket	30.500.000	-	Paket	-	1	Paket	-	-	Paket	-	-	Paket	-	-	Paket	-	0	-	-	Paket	-	tdr	-	Kec. Seunagan Timur	
		7	01	01	2	06	04	Penyediaan Bahan Logistik Kantor	Jumlah Paket Bahan Logistik Kantor yang Disediakan	-	Paket	57.431.708	-	Paket	50.495.536	1	Paket	24.350.000	-	Paket	6.087.500	-	Paket	-	-	Paket	6.087.500	0	25,00	-	Paket	56.583.036	tdr	98,52	Kec. Seunagan Timur	

No	Sasaran	Kode						Urusan/Bidang Urusan Pemerintahan Daerah dan Program / Kegiatan	Indikator Kinerja Program (Outcome)/Kegiatan (output)	Target Renstra SKPD s>d tahun 2026 (akhir periode Renstra SKPD)			Realisasi Capaian Kinerja Renstra SKPD s/d Tahun 2026			Target Kinerja dan Anggaran RKPD SKPD Tahun 2024			Realisasi Kinerja Pada Semester						Realisasi Capaian Kinerja dan Anggaran RKPD Tahun 2024			Tingkat Capaian Kinerja dan Realisasi Anggaran Renja SKPD Tahun 2024 (%)		Realisasi Kinerja dan Anggaran Renstra SKPD s/d Akhir Tahun 2026			Tingkat Capaian Kinerja dan Realisasi Anggaran Renstra SKPD s/d Tahun 2026 (%)		Unit SKPD Penanggung Jawab	Ket
										K		Rp.	K		Rp.	K		Rp.	I			II			K		Rp.	K	Rp.	K		Rp.	K	Rp.		
																			K		Rp.	K		Rp.											
1	2	3						4	5	6			7			8			9			10			11 = 9+10			12 = 11/8*100		13 = 7 + 11			14 = 13/6*100		14	15
		7	01	01	2	06	05	Penyediaan Barang Cetakan dan Penggandaan	Jumlah Paket Barang Cetakan dan Penggandaan yang Disediakan	-	Paket	14.235.600	-	Paket	10.239.300	1	Paket	17.508.000	-	Paket	**3.409.200**	-	Paket	-	-	Paket	3.409.200	0	19,47	-	Paket	13.648.500	tdr	95,88	Kec. Seunagan Timur	
		7	01	01	2	06	08	Fasilitasi Kunjungan Tamu	Jumlah Laporan Fasilitasi Kunjungan Tamu	-	Laporan	25.000.000	-	Laporan	21.750.000	1	Laporan	20.000.000	-	Laporan	4.998.000	-	Laporan	-	-	Laporan	4.998.000	0	24,99	-	Laporan	26.748.000	tdr	106,99	Kec. Seunagan Timur	
		7	01	01	2	06	09	Penyelenggaraan Rapat Koordinasi dan Konsultasi SKPD	Jumlah Laporan Penyelenggaraan Rapat Koordinasi dan Konsultasi SKPD	-	Laporan	150.000.000	-	Laporan	78.199.878	-	Laporan	46.020.000	-	Laporan	11.380.000	-	Laporan	-	-	Laporan	11.380.000	tdr	24,73	-	Laporan	89.579.878	tdr	59,72	Kec. Seunagan Timur	
		7	**01**	**01**	**2**	**07**		**Pengadaan Barang Milik Daerah Penunjang Urusan Pemerintah Daerah**			**-**	**500.250.000**	-	**-**	**-**	**0**	**-**	**-**	-	**-**	**-**	-	**-**	**-**	-	**-**	**-**	**tdr**	**-**	**#VALUE!**	**-**	**-**	**tdr**	**-**	**Kec. Seunagan Timur**	
		7	01	01	2	07	01	Pengadaan Kendaraan Perorangan Dinas atau Kendaraan Dinas Jabatan	Jumlah Peralatan dan Mesin Lainnya	-	Unit	100.250.000	-	Unit	-	-	Unit	-	-	Unit	-	-	Unit	-	-	Unit	-	tdr	-	-	Unit	-	tdr	-	Kec. Seunagan Timur	
		7	01	01	2	07	05	Pengadaan Mebel	Jumlah Paket Mebel yang Disediakan	-	Unit	70.000.000	-	Unit	-	-	Unit	-	-	Unit	-	-	Unit	-	-	Unit	-	tdr	-	-	Unit	-	tdr	-	Kec. Seunagan Timur	
		7	01	01	2	07	06	Pengadaan Peralatan dan Mesin Lainnya	Jumlah Unit Peralatan dan Mesin Lainnya yang Disediakan	-	Unit	75.000.000	-	Unit	-	1	Unit	-	-	Unit	-	-	Unit	-	-	Unit	-	0	-	-	Unit	-	tdr	-	Kec. Seunagan Timur	
		7	01	01	2	07	09	Pengadaan Gedung Kantor atau Bangunan Lainnya	Jumlah Pengadaan Gedung Kantor atau Bangunan Lainya	-	Unit	40.000.000	-	Unit	-	-	Unit	-	-	Unit	-	-	Unit	-	-	Unit	-	tdr	-	-	Unit	-	tdr	-	Kec. Seunagan Timur	
		7	01	01	2	07	10	Pengadaan Sarana dan Prasarana Gedung Kantor atau Bangunan Lainnya	Jumlah Unit Sarana dan Prasarana Gedung Kantor atau Bangunan Lainnya yang Disediakan	-	Unit	65.000.000	-	Unit	-	-	Unit	-	-	Unit	-	-	Unit	-	-	Unit	-	tdr	-	-	Unit	-	tdr	-	Kec. Seunagan Timur	
		7	01	01	2	07	11	Pengadaan Sarana dan Prasarana Pendukung Gedung Kantor atau Bangunan Lainnya	Jumlah Pengadaan Gedung Kantor atau Bangunan Lainya	-	Unit	150.000.000	-	Unit	-	-	Unit	-	-	Unit	-	-	Unit	-	-	Unit	-	tdr	-	-	Unit	-	tdr	-	Kec. Seunagan Timur	
		7	**01**	**01**	**2**	**08**		**Penyediaan Jasa Penunjang Urusan Pemerintahan Daerah**			**Bulan**	**291.276.080**	-	**Bulan**	**254.877.082**	**12**	**Bulan**	**157.085.000**	-	**Bulan**	**9.204.340**	-	**Bulan**	**-**	-	**Bulan**	**9.204.340**	**tdr**	**5,86**	**#VALUE!**	**Bulan**	**264.081.422**	**tdr**	**90,66**	**Kec. Seunagan Timur**	
		7	01	01	2	08	01	Penyediaan Jasa Surat Menyurat	Jumlah Laporan Penyediaan Jasa Surat Menyurat	-	Laporan	8.000.000	-	Laporan	7.480.000	2	Laporan	7.500.000	-	Laporan	**1.870.000**	-	Laporan	-	-	Laporan	1.870.000	0	24,93	-	Laporan	9.350.000	tdr	116,88	Kec. Seunagan Timur	
		7	01	01	2	08	02	Penyediaan Jasa Komunikasi, Sumber Daya Air dan Listrik	Jumlah Laporan Penyediaan Jasa Komunikasi, Sumber Daya Air dan Listrik yang Disediakan	-	Laporan	88.276.080	-	Laporan	31.432.082	1	Laporan	29.585.000	-	Laporan	**7.334.340**	-	Laporan	-	-	Laporan	7.334.340	0	24,79	-	Laporan	38.766.422	tdr	43,91	Kec. Seunagan Timur	
		7	01	01	2	08	03	Penyediaan Jasa Peralatan dan Perlengkapan Kantor	Jumlah Laporan Penyediaan Jasa Peralatan dan Perlengkapan Kantor yang Disediakan	-	paket	15.000.000	-	paket	-	1	paket	-	-	paket	-	-	paket	-	-	paket	-	0	-	-	paket	-	tdr	-	Kec. Seunagan Timur	
		7	01	01	2	08	04	Penyediaan Jasa Pelayanan Umum Kantor	Jumlah Laporan Penyediaan Jasa Pelayanan Umum Kantor yang Disediakan	-	Laporan	180.000.000	-	Laporan	215.965.000	1	Laporan	120.000.000	-	Laporan	-	-	Laporan	-	-	Laporan	-	0	-	-	Laporan	215.965.000	tdr	119,98	Kec. Seunagan Timur	
		7	**01**	**01**	**2**	**09**		**Pemeliharaan Barang Milik Daerah Penunjang Urusan Pemerintahan Daerah**	**Jumlah Barang Milik Daerah Terpelihara**		**Bulan**	**260.000.000**	-	**Bulan**	**37.995.000**	**12**	**Bulan**	**20.000.000**	-	**Bulan**	**4.999.200**	-	**Bulan**	**-**	-	**Bulan**	**4.999.200**	**tdr**	**25,00**	**#VALUE!**	**Bulan**	**42.994.200**	**tdr**	**16,54**	**Kec. Seunagan Timur**	
		7	01	01	2	09	01	Penyediaan Jasa Pemeliharaan, Biaya Pemeliharaan, dan Pajak Kendaraan Perorangan Dinas atau Kendaraan Dinas Jabatan	Jumlah Kendaraan Dinas Operasional atau Lapangan yang Dipelihara dan dibayarkan Pajak dan Perizinannya	-	Unit	30.000.000	-	Unit	19.995.000	1	Unit	20.000.000	-	Unit	**4.999.200**	-	Unit	-	-	Unit	4.999.200	0	25,00	-	Unit	24.994.200	tdr	83,31	Kec. Seunagan Timur	
		7	01	01	2	09	05	Pemeliharaan Mebel	Jumlah Mebel yang Dipelihara	-	Unit	35.000.000	-	Unit	-	-	Unit	-	-	Unit	-	-	Unit	-	-	Unit	-	tdr	-	-	Unit	-	tdr	-	Kec. Seunagan Timur	

No	Sasaran	Kode						Urusan/Bidang Urusan Pemerintahan Daerah dan Program / Kegiatan	Indikator Kinerja Program (Outcome)/Kegiatan (output)	Target Renstra SKPD s>d tahun 2026 (akhir periode Renstra SKPD)			Realisasi Capaian Kinerja Renstra SKPD s/d Tahun 2026			Target Kinerja dan Anggaran RKPD SKPD Tahun 2024			Realisasi Kinerja Pada Semester						Realisasi Capaian Kinerja dan Anggaran RKPD Tahun 2024			Tingkat Capaian Kinerja dan Realisasi Anggaran Renja SKPD Tahun 2024 (%)		Realisasi Kinerja dan Anggaran Renstra SKPD s/d Akhir Tahun 2026			Tingkat Capaian Kinerja dan Realisasi Anggaran Renstra SKPD s/d Tahun 2026 (%)		Unit SKPD Penanggung Jawab	Ket
																		I			II														
										K		Rp.	K		Rp.	K		Rp.	K		Rp.	K		Rp.	K		Rp.	K		Rp.	K		Rp.		
1	2	3						4	5	6			7			8			9			10			11 = 9+10			12 = 11/8*100		13 = 7 + 11			14 = 13/6*100		14	15
		7	01	01	2	09	06	Pemeliharaan Peralatan dan Mesin Lainnya	Jumlah Peralatan dan Mesin Lainnya yang Dipelihara	-	Unit	45.000.000	-	Unit	18.000.000	-	Unit	-	-	Unit	-	-	Unit	-	-	Unit	-	tdr	-	-	Unit	18.000.000	tdr	40,00	Kec. Seunagan Timur	
		7	01	01	2	09	09	Pemeliharaan/Rehabilitasi Gedung Kantor atau Bangunan Lainnya	Jumlah Sarana dan Prasarana Gedung Kantor atau Bangunan Lainnya yang	-	Unit	80.000.000	-	Unit	-	-	Unit	-	-	Unit	-	-	Unit	-	-	Unit	-	tdr	-	-	Unit	-	tdr	-	Kec. Seunagan Timur	
		7	01	01	2	09	10	Pemeliharaan/Rehabilitasi Sarana dan Prasarana Gedung Kantor atau Bangunan Lainnya	Jumlah Sarana dan Prasarana Gedung Kantor atau Bangunan Lainnya yang	-	Unit	55.000.000	-	Unit	-	-	Unit	-	-	Unit	-	-	Unit	-	-	Unit	-	tdr	-	-	Unit	-	tdr	-	Kec. Seunagan Timur	
		7	01	01	2	09	11	Pemeliharaan/Rehabilitasi Sarana dan Prasarana Pendukung Gedung Kantor atau Bangunan Lainnya	Jumlah Sarana dan Prasarana Pendukung Gedung Kantor atau Bangunan Lainnya yang Dipelihara/Direhabilitasi	-	Unit	15.000.000	-	Unit	-	-	Unit	-	-	Unit	-	-	Unit	-	-	Unit	-	tdr	-	-	Unit	-	tdr	-	Kec. Seunagan Timur	
																											Rata-rata capaian kinerja (%)	4,34782609	6,83				#DIV/0!	40,09		
																											Predikat kinerja	ST	SR							
								JUMLAH ANGGARAN DAN REALISASI DARI SELURUH PROGRAM				**3.862.829.300**			**2.626.043.194**			**2.507.080.375**			**849.480.958**			**-**			**849.480.958**									
																											TOTAL RATA-RATA CAPAIAN KINERJA DAN ANGGARAN DARI SELURUH PROGRAM (PROGRAM 1 s.d. PROGRAM 6)	**#DIV/0!**	**5,90**				**#DIV/0!**	**21,68**		
																											PREDIKAT KINERJA DARI SELURUH PROGRAM (PROGRAM 1 s.d. PROGRAM 6)	**ST**	**SR**							

Evaluasi Hasil Dokumen RKPK Nagan Raya
Semester I Tahun 2024

No	Sasaran	Kode						Urusan/Bidang Urusan Pemerintahan Daerah dan Program / Kegiatan	Indikator Kinerja Program (Outcome)/Kegiatan (output)	Target Renstra SKPD s>d tahun 2026 (akhir periode Renstra SKPD)			Realisasi Capaian Kinerja Renstra SKPD s/d Tahun 2026			Target Kinerja dan Anggaran RKPD SKPD Tahun 2024			Realisasi Kinerja Pada Semester						Realisasi Capaian Kinerja dan Anggaran RKPD Tahun 2024			Tingkat Capaian Kinerja dan Realisasi Anggaran Renja SKPD Tahun 2024 (%)		Realisasi Kinerja dan Anggaran Renstra SKPD s/d Akhir Tahun 2026			Tingkat Capaian Kinerja dan Realisasi Anggaran Renstra SKPD s/d Tahun 2026 (%)		Unit SKPD Penanggung Jawab	Ket
																		I			II																
										K		Rp.	K		Rp.	K		Rp.	K		Rp.	K		Rp.	K		Rp.	K		Rp.	K		Rp.	K		Rp.		
1	2	3						4	5	6			7			8			9			10			11 = 9+10			12 = 11/8*100		13 = 7 + 11			14 = 13/6*100		14	15
								KECAMATAN SEUNAGAN																														
1	Meningkatnya Nilai Sakip	7	01	02				**PROGRAM PENUNJANG URUSAN PEMERINTAHAN DAERAH KABUPATEN/ KOTA**	**Nilai Sakip Perangkat Daerah**	-	persen	-	-	persen	3.705.054.880	100	Persen	2.294.001.689		Persen	913.372.450	100	Persen	-	100	Persen	913.372.450														
		7	**01**	**02**	**2**	**01**		**Perencanaan Penganggaran dan Evaluasi Kinerja Perangkat Daerah**	**Jumlah Dokumen Perencanaan, Penganggaran, dan Evaluasi Kinerja Perangkat Daerah**	**12**	**Bulan**	-	-	**Bulan**	-	**12**	**Bulan**	-	-	**Bulan**	-	-	**Bulan**	-	-	**Bulan**	-	**0**	-	-	**Bulan**	-	**0**	-	**Kec. Seunagan**	
		7	**01**	**02**	**2**	**02**		**Administrasi Keuangan Perangkat Daerah**	**Terlaksananya Administrasi Keuangan Perangkat Daerah**	**12**	**bulan**	-	-	**bulan**	**3.293.492.116**	**12**	**Bulan**	**2.143.707.176**	-	**Bulan**	**833.042.664**	-	**Bulan**	-	-	**Bulan**	**833.042.664**	**0**	**38,86**	-	**Bulan**	**4.126.534.780**	**0**	-	**Kec. Seunagan**	
		7	01	01	2	02	01	Penyediaan Gaji dan Tunjangan ASN	Jumlah Orang yang Menerima Gaji dan Tunjangan ASN		Bulan	-	-	Bulan	3.243.512.116	12	Bulan	2.128.557.176	6	Bulan	820.082.664	6	Bulan	-	12	Bulan	820.082.664	100	38,53	12	Bulan	4.063.594.780	tdr	-	Kec. Seunagan	
		7	01	01	2	02	02	Penyediaan Administrasi Pelaksanaan Tugas ASN	Jumlah Dokumen Hasil Penyediaan Administrasi Pelaksanaan Tugas ASN		Dokumen	-	-	Dokumen	49.980.000	12	Dokumen	15.150.000	3	Dokumen	12.960.000	-	Dokumen	-	3	Dokumen	12.960.000	25	85,54	3	Dokumen	62.940.000	tdr	-	Kec. Seunagan	
		7	**01**	**02**	**2**	**05**		**Administrasi Kepegawaian Perangkat Daerah**	**Jumlah ASN yang Mendapat Pelayanan Administrasi Kepegawaian Perangkat Daerah**	**12**	**bulan**	-	-	**bulan**	-	**12**	**Bulan**	-	-	**Bulan**	-	-	**Bulan**	-	-	**Bulan**	-	**0**	-	-	**Bulan**	-	**0**	-	**Kec. Seunagan**	
		7	**01**	**02**	**2**	**06**		**Administrasi Umum Perangkat Daerah**	**Rentang Waktu Pelaksanaan Administrasi Umum Perangkat Daerah**	**12**	**bulan**	-	-	**bulan**	**139.377.218**	**12**	**Bulan**	**123.776.513**	-	**Bulan**	**30.611.500**	-	**Bulan**	-	-	**Bulan**	**30.611.500**	**0**	**24,73**	-	**Bulan**	**169.988.718**	**0**	-	**Kec. Seunagan**	
		7	01	01	2	06	01	Penyediaan Komponen Instalasi Listrik/Penerangan Bangunan Kantor	Jumlah Paket Komponen Instalasi Listrik/Penerangan Bangunan Kantor yang Disediakan		Paket	-	-	Paket	12.185.110	1	Paket	6.133.106	5	Paket	3.059.600	-	Paket	-	5	Paket	3.059.600	500	49,89	5	Paket	15.244.710	tdr	-	Kec. Seunagan	
		7	01	01	2	06	02	Penyediaan Peralatan dan Perlengkapan Kantor	Jumlah Paket Peralatan dan Perlengkapan Kantor yang Disediakan		Paket	-	-	Paket	-	1	Paket	33.880.000	-	Paket		-	Paket	-	-	Paket	-	0	-	-	Paket	-	tdr	-	Kec. Seunagan	
		7	01	01	2	06	04	Penyediaan Bahan Logistik Kantor	Jumlah Paket Bahan Logistik Kantor yang Disediakan		Paket	-	-	Paket	73.896.668	6	Paket	62.229.407	1	Paket	22.371.900	-	Paket	-	1	Paket	22.371.900	16,6666667	35,95	1	Paket	96.268.568	tdr	-	Kec. Seunagan	
		7	01	01	2	06	05	Penyediaan Barang Cetakan dan Penggandaan	Jumlah Paket Barang Cetakan dan Penggandaan yang Disediakan		Paket	-	-	Paket	9.999.800	-	Paket	-	-	Paket	-	-	Paket	-	-	Paket	-	tdr	-	-	Paket	9.999.800	tdr	-	Kec. Seunagan	
		7	01	01	2	06	09	Penyelenggaraan Rapat Koordinasi dan Konsultasi SKPD	Jumlah Laporan Penyelenggaraan Rapat Koordinasi dan Konsultasi SKPD		Laporan	-	-	Laporan	43.295.640	1	Laporan	21.534.000	2	Laporan	5.180.000	-	Laporan	-	2	Laporan	5.180.000	200	24,05	2	Laporan	48.475.640	tdr	-	Kec. Seunagan	
		7	**01**	**02**	**2**	**07**		**Pengadaan Barang Milik Daerah Penunjang Urusan Pemerintah Daerah**	**Jumlah Pengadaan Sarpras Penunjang Urusan Pemerintah Daerah**	**12**	**Bulan**	-	-	**Bulan**	-	**12**	**Bulan**	-	-	**Bulan**	-	-	**Bulan**	-	-	**Bulan**	-	**0**	-	-	**Bulan**	-	**0**	-	**Kec. Seunagan**	
		7	**01**	**02**	**2**	**08**		**Penyediaan Jasa Penunjang Urusan Pemerintah Daerah**	**Rentang Waktu Pelaksanaan Administrasi Umum Perangkat Daerah**	**12**	**bulan**	-	-	**bulan**	**255.266.146**	**12**	**Bulan**	-	-	**Bulan**	**49.718.286**	-	**Bulan**	-	-	**Bulan**	**49.718.286**	**0**	-	-	**Bulan**	**304.984.432**	**0**	-	**Kec. Seunagan**	
		7	01	01	2	08	02	Penyediaan Jasa Komunikasi, Sumber Daya Air dan Listrik	Jumlah Laporan Penyediaan Jasa Komunikasi, Sumber Daya Air dan Listrik yang Disediakan		Laporan	-	-	Laporan	26.119.858	2	Laporan	-	5	Laporan	12.218.286	-	Laporan	-	5	Laporan	12.218.286	250	-	5	Laporan	38.338.144	tdr	-	Kec. Seunagan	
		7	01	01	2	08	04	Penyediaan Jasa Pelayanan Umum Kantor	Jumlah Laporan Penyediaan Jasa Pelayanan Umum Kantor yang Disediakan		Laporan	-	-	Laporan	229.146.288	-	Laporan	-	3	Laporan	37.500.000	-	Laporan	-	3	Laporan	37.500.000	tdr	-	3	Laporan	266.646.288	tdr	-	Kec. Seunagan	
		7	**01**	**02**	**2**	**09**		**Pemeliharaan Barang Milik Daerah Penunjang Urusan Pemerintahan Daerah**	**Jumlah Kendaraan Perorangan Dinas atau Kendaraan Dinas Jabatan yang Dipelihara**	**12**	**bulan**	-	-	**bulan**	**16.919.400**	**12**	**Bulan**	**26.518.000**	-	**Bulan**	-	-	**Bulan**	-	-	**Bulan**	-	**0**	-	-	**Bulan**	**16.919.400**	**0**	-	**Kec. Seunagan**	
		7	01	01	2	09	01	Penyediaan Jasa Pemeliharaan, Biaya Pemeliharaan, dan Pajak Kendaraan Perorangan Dinas atau Kendaraan Dinas Jabatan	Jumlah Kendaraan Perorangan Dinas atau Kendaraan Dinas Jabatan yang Dipelihara dan dibayarkan Pajaknya		Unit	-	-	Unit	-	1	Unit	16.750.000	1	Unit	4.378.788	-	Unit	-	1	Unit	4.378.788	100	26,14	1	Unit	4.378.788	tdr	-	Kec. Seunagan	
		7	01	01	2	09	02	Penyediaan Jasa Pemeliharaan, Biaya Pemeliharaan, Pajak dan Perizinan Kendaraan Dinas Operasional atau Lapangan	Jumlah Kendaraan Dinas Operasional atau Lapangan yang Dipelihara dan dibayarkan Pajak dan Perizinannya		Unit	-	-	Unit	16.919.400	-	Unit	-	-	Unit	-	-	Unit	-	-	Unit	-	tdr	-	-	Unit	16.919.400	tdr	-	Kec. Seunagan	
		7	01	01	2	09	06	Pemeliharaan Peralatan dan Mesin Lainnya	Jumlah Peralatan dan Mesin Lainnya yang Dipelihara		Unit	-	-	Unit	-	15	Unit	9.768.000	12	Unit	4.400.000	-	Unit	-	12	Unit	4.400.000	80	45,05	12	Unit	4.400.000	tdr	-	Kec. Seunagan	
																										Rata-rata capaian kinerja (%)		79,4444444	17,98				0	-		
																										Predikat kinerja		ST	SR							
2	TegaknyaSyariah DalamBermasyarakat	**7**	**01**	**02**				**PROGRAM PENYELENGGARAAN PEMERINTAHAN DAN PELAYANAN PUBLIK**	**Jumlah Mesjid yang melaksanakan Shalat**	**100,00**	**persen**	-	**100**	**persen**	-	**100**	**Persen**	-	**100**	**Persen**	-	**100**	**Persen**	-	**100**	**Persen**	-										
		7	**01**	**02**	**2**	**04**		**Pelaksanaan Urusan Pemerintahan yang Dilimpahkan kepada Camat**	**Pelaksanaan Urusan Pemerintahan yang Dilimpahkan**	**75**	**Mesjid**	-	-	**Mesjid**	-	**0**	**Mesjid**	-	-	**Mesjid**	-	-	**Mesjid**	-	-	**Mesjid**	-	**tdr**	-	-	**Mesjid**	-	**0**	-	**Kec. Seunagan**	
																										Rata-rata capaian kinerja (%)		#DIV/0!	-				0	-		
																										Predikat kinerja		ST	SR							
3	Meningkatnya Akuntabilitas Kinerja OPD	**7**	**01**	**02**				**PROGRAM PENYELENGGARAAN PEMERINTAHANDAN PELAYANAN PUBLIK**	**NilaiLakip**	**100,00**	**persen**	-	**100**	**persen**	-	**100**	**Persen**	-	**100**	**Persen**	-	**100**	**Persen**	-	**100**	**Persen**	-										
		7	**01**	**02**	**2**	**01**		**Koordinasi Penyelenggaraan Kegiatan Pemerintahan di Tingkat Kecamatan**		**100**	**persen**	-	-	**persen**	-	**0**	**persen**	-	-	**persen**	-	-	**persen**	-	-	**persen**	-	**tdr**	-	-	**persen**	-	**0**	-	**Kec. Seunagan**	
		7	**01**	**02**		**02**		**Koordinasi Penyelenggaraan Kegiatan Pemerintahan di Tingkat Kecamatan**	**Koordinasi Tingkat Kecamatan**	**100**	**persen**	-	-	**persen**	-	**0**	**persen**	-	-	**persen**	-	-	**persen**	-	-	**persen**	-	**tdr**	-	-	**persen**	-	**0**	-	**Kec. Seunagan**	
																										Rata-rata capaian kinerja (%)		#DIV/0!	-				0	-		
																										Predikat kinerja		ST	SR							
4		**7**	**01**	**05**				**PROGRAM PENYELENGGARAAN URUSAN PEMERINTAHAN UMUM**	**NilaiLakip**	**65**	**B Nilai**	-	**65**	**B Nilai**	-	**65**	**B Nilai**	**13.481.625**	**100**	**B Nilai**	**13.062.000**	**100**	**B Nilai**	-	**100**	**B Nilai**	**13.062.000**										
		7	**01**	**05**	**2**	**01**		**Penyelenggaraan Urusan Pemerintahan Umum Sesuai Penugasan Kepala Daerah**	**Terwujudnya Koordinasi antar pimpinan kecamatan**	**10**	**Koordinasi**	-	-	**Koordinasi**	-	**8**	**Koordinasi**	**13.481.625**	-	**Koordinasi**	**13.062.000**	-	**Koordinasi**	-	-	**Koordinasi**	**13.062.000**	**0**	**96,89**	-	**Koordinasi**	**13.062.000**	**0**	-	**Kec. Seunagan**	
		7	01	05	2	01	08	Pelaksanaan Tugas Forum Koordinasi Pimpinan di Kecamatan	Jumlah Dokumen Tugas Forum Koordinasi Pimpinan di Kecamatan		Dokumen	-	-	Dokumen	-	12	Dokumen	13.481.625	12	Dokumen	13.062.000	-	Dokumen	-	12	Dokumen	13.062.000	100	96,89	12	Dokumen	13.062.000	tdr	-	Kec. Seunagan	
																										Rata-rata capaian kinerja (%)		50	96,89				0	-		
																										Predikat kinerja		ST	SR							

No	Sasaran	Kode						Urusan/Bidang Urusan Pemerintahan Daerah dan Program / Kegiatan	Indikator Kinerja Program (Outcome)/Kegiatan (output)	Target Renstra SKPD s>d tahun 2026 (akhir periode Renstra SKPD)			Realisasi Capaian Kinerja Renstra SKPD s/d Tahun 2026			Target Kinerja dan Anggaran RKPD SKPD Tahun 2024			Realisasi Kinerja Pada Semester						Realisasi Capaian Kinerja dan Anggaran RKPD Tahun 2024			Tingkat Capaian Kinerja dan Realisasi Anggaran Renja SKPD Tahun 2024 (%)		Realisasi Kinerja dan Anggaran Renstra SKPD s/d Akhir Tahun 2026			Tingkat Capaian Kinerja dan Realisasi Anggaran Renstra SKPD s/d Tahun 2026 (%)		Unit SKPD Penanggung Jawab	Ket
										K		Rp.	K		Rp.	K		Rp.	I			II															
																			K		Rp.	K		Rp.	K		Rp.	K	Rp.	K			K	Rp.	K	Rp.		
1	2	3						4	5	6			7			8			9			10			11 = 9+10			12 = 11/8*100		13 = 7 + 11			14 = 13/6*100		14	15
5		7	01	06				PROGRAM PEMBINAANDAN PENGAWASAN PEMERINTAHAN DESA	NilaiLakip	100,00	persen	-	100	persen	-	100	Persen	-	100	Persen	-	100	Persen	-	100	Persen	-										
		7	01	06	2	01		Fasilitasi, Rekomendasi dan Koordinasi Pembinaan dan Pengawasan Pemerintahan Desa	Terlaksananya Kegiatan Musrenbang	100	persen	-	-	persen	-	100	Persen	-		Persen	-		Persen	-	-	Persen	-	0	-	-	Persen	-	0	-	Kec. Seunagan	
																												Rata-rata capaian kinerja (%)		0	-						0	-		
																												Predikat kinerja		ST	SR									
6	Terbinanya Kelompok Masyarakat	7	01	03				PROGRAM PEMBERDAYAAN MASYARAKAT DESA DAN KELURAHAN		222,00	Kelompok	-	222	Kelompok	56.052.788	222	Kelompok	18.797.379	222	Kelompok	-	100	Kelompok	-	100	Kelompok	-										
		7	01	03	2	01		Koordinasi Kegiatan Pemberdayaan Desa	Koordinasi Kegiatan	100	persen	-	-	persen	56.052.788	100	Persen	-	-	Persen	-	-	Persen	-	-	Persen	-	0	-	-	Persen	56.052.788	0	-	Kec. Seunagan	
		7	01	03	2	01	01	Peningkatan Partisipasi Masyarakat dalam Forum Musyawarah Perencanaan Pembangunan di Desa		-	Kegiatan	-	-	Kegiatan	56.052.788	-	Kegiatan	-	-	Kegiatan	-	-	Kegiatan	-	-	Kegiatan	-	tdr	-	-	Kegiatan	56.052.788	tdr	-	Kec. Seunagan	
		7	01	03	2	02		Kegiatan Pemberdayaan Kelurahan	Terlaksananya kegiatan	1	Lembaga Kemasyarakatan	-	-	Lembaga Kemasy	-	12	Lembaga Kemasyarakatan	18.797.379	-	Lembaga Kemasyo	-	-	Lembaga Kemasyarakatan	-	-	Lembaga Kemasyarakatan	-	0	-	-	Lembaga Kemasyarakatan	-	0	-	Kec. Seunagan	
		7	01	03	2	02	01	Peningkatan Partisipasi Masyarakat dalam Forum Musyawarah Perencanaan Pembangunan di Kelurahan	Jumlah Lembaga Kemasyarakatan yang Berpartisipasi dalam Forum Musyawarah Perencanaan Pembangunan di Kelurahan		Lembaga K	-	-	Lembaga Kemasy	-	1	Lembaga Kemasyarakatan	18.797.379	35	Lembaga Kemasyar	17.673.279	-	Lembaga Kemasyarakatan	-	35	Lembaga Kemasyarakatan	17.673.279	3500	94,02	35	Lembaga Kemasyarakatan	17.673.279	tdr	-	Kec. Seunagan	
																												Rata-rata capaian kinerja (%)		0	-						0	-		
																												Predikat kinerja		ST	SR									
JUMLAH ANGGARAN DAN REALISASI DARI SELURUH PROGRAM												-			3.761.107.668			2.326.280.693			926.434.450			-		926.434.450										
TOTAL RATA-RATA CAPAIAN KINERJA DAN ANGGARAN DARI SELURUH PROGRAM (PROGRAM 1 s.d. PROGRAM 6)																														#DIV/0!	19,15					0	-		
PREDIKAT KINERJA DARI SELURUH PROGRAM (PROGRAM 1 s.d. PROGRAM 6)																														ST	SR									

Evaluasi Hasil Dokumen RKPK Nagan Raya
Semester I Tahun 2024

No	Sasaran	Kode						Urusan/Bidang Urusan Pemerintahan Daerah dan Program / Kegiatan	Indikator Kinerja Program (Outcome)/Kegiatan (output)	Target Renstra SKPD s>d tahun 2026 (akhir periode Renstra SKPD)			Realisasi Capaian Kinerja Renstra SKPD s/d Tahun 2026			Target Kinerja dan Anggaran RKPD SKPD Tahun 2024			Realisasi Kinerja Pada Semester						Realisasi Capaian Kinerja dan Anggaran RKPD Tahun 2024			Tingkat Capaian Kinerja dan Realisasi Anggaran Renja SKPD Tahun 2024 (%)		Realisasi Kinerja dan Anggaran Renstra SKPD s/d Akhir Tahun 2026			Tingkat Capaian Kinerja dan Realisasi Anggaran Renstra SKPD s/d Tahun 2026 (%)		Unit SKPD Penanggung Jawab	Ket
																		I			II																
										K		Rp.	K		Rp.	K		Rp.	K		Rp.	K		Rp.	K		Rp.	K		Rp.	K		Rp.	K	Rp.		
1	2	3						4	5	6			7			8			9			10			11 = 9+10			12 = 11/8*100		13 = 7 + 11			14 = 13/6*100		14	15
								KECAMATAN KUALA																													
1	Meningkatnya Akuntabilitas Kinerja Kecamatan Kuala	7	01	05				PROGRAM PENYELENGGARAAN URUSAN PEMERINTAHAN UMUM	Nilai LAKIP			-	100,00	persen	29.937.200	50,00	CC Nilai	6.920.000			-			-			-												
		7	01	05	2	01		Penyelenggaraan Urusan Pemerintahan Umum Sesuai Penugasan Kepala Daerah	Jumlah Dokumen Tugas Forum Koordinasi Pimpinan di Kecamatan	1	Dokumen	-	-	Dokumen	29.937.200	1	Dokumen	6.920.000	-	Dokumen	-	-	Dokumen		-	Dokumen	-	0,00	0,00	-	Dokumen	29.937.200	0	0,00	Kec. Kuala	
		7	01	05	2	01	08	Pelaksanaan Tugas Forum Koordinasi Pimpinan di Kecamatan	Jumlah Dokumen Tugas Forum Koordinasi Pimpinan di Kecamatan	-	Dokumen	-	-	Dokumen	29.937.200	1	Dokumen	6.920.000	-	Dokumen	-	-	Dokumen		-	Dokumen	-	0,00	0,00	-	Dokumen	29.937.200	tdr	0,00	Kec. Kuala	
																											Rata-rata capaian kinerja (%)						0	0,00		
																											Predikat kinerja									
2	Meningkatnya Nilai LAKIP	7	01	06				PROGRAM PEMBINAAN DAN PENGAWASAN PEMERINTAHAN DESA	Nilai Laporan Penyelenggaraan Pemerintah Daerah (LPPD)			-	100,00	persen	6.823.185	Baik	Scor	-			-			-			-												
		7	01	06	2	01		Fasilitasi, Rekomendasi dan Koordinasi Pembinaan dan Pengawasan Pemerintahan Desa	Terfaksananya Fasilitasi dan Koordinasi Pendampingan Desa di Kecamatan Kuala	15	Laporan	-	-	Laporan	6.823.185	-	Laporan	-	-	Laporan	-	-	Laporan		-	Laporan	-	tdr	0,00	-	Laporan	6.823.185	0	0,00	Kec. Kuala	
		7	01	06	2	01	17	Koordinasi Pendampingan Desa di Wilayahnya	Jumlah Laporan Hasil Koordinasi Pendampingan Desa di Wilayahnya	-	Laporan	-	-	Laporan	6.823.185	1	Laporan	-	-	Laporan	-	-	Laporan		-	Laporan	-	0,00	0,00	-	Laporan	6.823.185	tdr	0,00	Kec. Kuala	
																											Rata-rata capaian kinerja (%)						0	0,00		
																											Predikat kinerja									
3	Meningkatnya Nilai LAKIP	7	01	02				PROGRAM PENYELENGGARAAN PEMERINTAHAN DAN PELAYANAN PUBLIK	#REF!			-	100,00	persen	-	50,00	CC Nilai	29.333.370			6.605.450			-			6.605.450												
		7	01	02	2	04		Pelaksanaan Urusan Pemerintahan yang Dilimpahkan kepada Camat	Jumlah Usulan yang Terverifikasi oleh kecamatan (Musrenbang Kecamatan)	5	Usulan	-	-	Usulan	-	5	Usulan	29.333.370	-	Usulan	6.605.450	-	Usulan		-	Usulan	6.605.450	0,00	22,52	-	Usulan	6.605.450	0	0,00	Kec. Kuala	
		7	01	02	2	04	03	Pelaksanaan Urusan Pemerintahan yang Terkait dengan Kewenangan Lain yang Dilimpahkan	Jumlah Laporan Pelaksanaan Kewenangan Lain yang Dilimpahkan	-	Laporan	-	-	Laporan	-	4	Laporan	29.333.370	1	Laporan	6.605.450	-	Laporan		1	Laporan	6.605.450	25,00	22,52	1	Laporan	6.605.450	tdr	0,00	Kec. Kuala	
																											Rata-rata capaian kinerja (%)						0	0,00		
																											Predikat kinerja									
4	Meningkatnya Kemandirian Desa dalam Kecamatan Kuala	7	01	03				PROGRAM PEMBERDAYAAN MASYARAKAT DESA DAN KELURAHAN	Rata-Rata Jumlah Kelompok Binaan Lembaga Pemberdayaan Masyarakat (LPM)			-	100,00	persen	-	-	-	-			-			-			-												
		7	01	03	2	06		Pemberdayaan dan Kesejahteraan Keluarga Tingkat Kecamatan dan Kelurahan	Jumlah Keluarga yang Mengikuti Peningkatan Kesadaran Keluarga dalam Membangun Kerjasama Antar Keluarga, Warga, dan Kelompok Masyarakat	25	Keluarga	-	-	Keluarga	-	-	Keluarga	-	-	Keluarga		-	Keluarga		-	Keluarga	-	tdr	0,00	-	Keluarga	-	0	0,00	Kec. Kuala	
																											Rata-rata capaian kinerja (%)						0	0,00		
																											Predikat kinerja									
5	Meningkatnya Nilai Laporan Kinerja Kecamatan	7	01	01				PROGRAM PENUNJANG URUSAN PEMERINTAHAN DAERAH KABUPATEN/ KOTA	Nilai LAKIP			2.098.496.658			2.169.491.744	50,00	CC Nilai	2.269.943.897			793.215.159			-			793.215.159												
		7	01	01	2	01		Perencanaan, Penganggaran, dan Evaluasi Kinerja Perangkat Daerah	Tersedianya Dokumen DPA/ RKA dan LAKIP	3	Dokumen	9.769.210	-	Dokumen	5.653.848	6	Dokumen	-	-	Dokumen	-	-	Dokumen		-	Dokumen	-	0,00	0,00	-	Dokumen	5.653.848	0	57,87	Kec. Kuala	
		7	01	01	2	01	02	Koordinasi dan Penyusunan Dokumen RKA-SKPD	Jumlah Dokumen RKA-SKPD dan Laporan Hasil Koordinasi Penyusunan Dokumen RKA-SKPD	-	Dokumen	-	-	Dokumen	2.826.698	2	Dokumen	-	-	Dokumen	-	-	Dokumen		-	Dokumen	-	0,00	0,00	-	Dokumen	2.826.698	tdr	0,00	Kec. Kuala	
		7	01	01	2	01	04	Koordinasi dan Penyusunan DPA-SKPD	Jumlah Dokumen DPA-SKPD dan Laporan Hasil Koordinasi Penyusunan Dokumen DPA-SKPD	-	Dokumen	-	-	Dokumen	2.827.150,0	4	Dokumen	-	-	Dokumen	-	-	Dokumen		-	Dokumen	-	0,00	0,00	-	Dokumen	2.827.150	tdr	0,00	Kec. Kuala	
		7	01	01	2	02		Administrasi Keuangan Perangkat Daerah	Terfaksananya Pembayaran Gaji dan Tunjangan ASN/ Jumlah Orang yang Menerima Tunjangan	28	Orang	1.658.896.205	-	Orang	1.839.490.894	12	Orang	2.043.126.601	-	Orang	697.917.600	-	Orang		-	Orang	697.917.600	0,00	34,16	-	Orang	2.537.408.494	0	152,96	Kec. Kuala	
		7	01	01	2	02	01	Penyediaan Gaji dan Tunjangan ASN	Jumlah Orang yang Menerima Gaji dan Tunjangan ASN	-	Bulan	-	-	Bulan	1.796.754.365	12	Bulan	2.002.326.601	6	Bulan	675.837.600	6	Bulan		12	Bulan	675.837.600	100,00	33,75	12	Bulan	2.472.591.965	tdr	0,00	Kec. Kuala	
		7	01	01	2	02	02	Penyediaan Administrasi Pelaksanaan Tugas ASN	Jumlah Dokumen Hasil Penyediaan Administrasi Pelaksanaan Tugas ASN	-	Dokumen	-	-	Dokumen	39.960.000	-	Dokumen	40.800.000	1	Dokumen	22.080.000	-	Dokumen		1	Dokumen	22.080.000	tdr	54,12	1	Dokumen	62.040.000	tdr	0,00	Kec. Kuala	
		7	01	01	2	02	05	Koordinasi dan Penyusunan Laporan Keuangan Akhir Tahun SKPD	Jumlah Laporan Keuangan Akhir Tahun SKPD dan Laporan Hasil Koordinasi Penyusunan Laporan Keuangan Akhir Tahun SKPD	-	Laporan	-	-	Laporan	2.776.529	-	Laporan	-	-	Laporan	-	-	Laporan		-	Laporan	-	tdr	0,00	-	Laporan	2.776.529	tdr	0,00	Kec. Kuala	

No	Sasaran	Kode						Urusan/Bidang Urusan Pemerintahan Daerah dan Program / Kegiatan	Indikator Kinerja Program (Outcome)/Kegiatan (output)	Target Renstra SKPD s>d tahun 2026 (akhir periode Renstra SKPD)			Realisasi Capaian Kinerja Renstra SKPD s/d Tahun 2026			Target Kinerja dan Anggaran RKPD SKPD Tahun 2024			Realisasi Kinerja Pada Semester						Realisasi Capaian Kinerja dan Anggaran RKPD Tahun 2024			Tingkat Capaian Kinerja dan Realisasi Anggaran Renja SKPD Tahun 2024 (%)		Realisasi Kinerja dan Anggaran Renstra SKPD s/d Akhir Tahun 2026			Tingkat Capaian Kinerja dan Realisasi Anggaran Renstra SKPD s/d Tahun 2026 (%)		Unit SKPD Penanggung Jawab	Ket
																		I			II														
										K		Rp.	K		Rp.	K		Rp.	K		Rp.	K		Rp.	K		Rp.	K		Rp.	K		Rp.	K			
1	2	3						4	5	6			7			8			9			10			11 = 9+10			12 = 11/8*100		13 = 7 + 11			14 = 13/6*100		14	15
		7	01	01	2	05		**Administrasi Kepegawaian Perangkat Daerah**	**Terlaksananya/ Terpenuhinya Administrasi Kepegawaian di Kecamatan Kuala**	**3**	**Dokumen**	**21.560.000**	**-**	**Dokumen**	**-**	**-**	**Dokumen**		**-**	**Dokumen**		**-**	**Dokumen**	**-**	tdr	**0,00**	**-**	**Dokumen**	**-**	**0**	**0,00**	**Kec. Kuala**	
		7	**01**	**01**	**2**	**06**		**Administrasi Umum Perangkat Daerah**	**Tersedianya/ Terpenuhinya Kebutuhan Rutin Kantor**	**4**	**Paket**	**209.723.720**	**-**	**Paket**	**137.533.934**	**4**	**Paket**	**54.428.396**	**-**	**Paket**	**25.075.190**	**-**	**Paket**	**25.075.190**	**0,00**	**46,07**	**-**	**Paket**	**162.609.124**	**0**	**77,53**	**Kec. Kuala**	
		7	01	01	2	06	01	Penyediaan Komponen Instalasi Listrik/Penerangan Bangunan Kantor	Jumlah Paket Komponen Instalasi Listrik/Penerangan Bangunan Kantor yang Disediakan	-	Paket	-	-	Paket	2.062.720	1	Paket	2.065.932	1	Paket	1.026.247	-	Paket		1	Paket	1.026.247	100,00	49,67	1	Paket	3.088.967	tdr	0,00	Kec. Kuala	
		7	01	01	2	06	04	Penyediaan Bahan Logistik Kantor	Jumlah Paket Bahan Logistik Kantor yang Disediakan	-	Paket	-	-	Paket	49.574.245	3	Paket	14.464.828	1	Paket	2.708.533	-	Paket		1	Paket	2.708.533	33,33	18,72	1	Paket	52.282.778	tdr	0,00	Kec. Kuala	
		7	01	01	2	06	05	Penyediaan Barang Cetakan dan Penggandaan	Jumlah Paket Barang Cetakan dan Penggandaan yang Disediakan	-	Paket	-	-	Paket	3.949.709	1	Paket	3.959.636	1	Paket	989.810	-	Paket		1	Paket	989.810	100,00	25,00	1	Paket	4.939.519	tdr	0,00	Kec. Kuala	
		7	01	01	2	06	09	Penyelenggaraan Rapat Koordinasi dan Konsultasi SKPD	Jumlah Laporan Penyelenggaraan Rapat Koordinasi dan Konsultasi SKPD	-	Laporan	-	-	Laporan	81.947.260	3	Laporan	33.938.000	2	Laporan	20.350.600	-	Laporan		2	Laporan	20.350.600	66,67	59,96	2	Laporan	102.297.860	tdr	0,00	Kec. Kuala	
		7	**01**	**01**	**2**	**07**		**Pengadaan Barang Milik Daerah Penunjang Urusan Pemerintah Daerah**	**Penyediaan Peralatan dan Perlengkapan Kantor**	**3**	**Unit**	**35.980.790**	**-**	**Unit**	**-**	**-**	**-**	**-**	**-**	**Unit**		**-**	**Unit**	**-**	**sts**	**0,00**	**-**	**Unit**	**-**	**0**	**0,00**	**Kec. Kuala**	
		7	**01**	**01**	**2**	**08**		**Penyediaan Jasa Penunjang Urusan Pemerintah Daerah**	**Tersedianya Pembayaran Jasa Pelayanan Administrasi Perkantoran**	**3**	**Laporan**	**134.766.733**	**-**	**Laporan**	**147.522.868**	**3**	**Laporan**	**147.488.900**	**-**	**Laporan**	**60.222.369**	**-**	**Laporan**	**60.222.369**	**0,00**	**40,83**	**-**	**Laporan**	**207.745.237**	**0**	**154,15**	**Kec. Kuala**	
		7	01	01	2	08	01	Penyediaan Jasa Surat Menyurat	Jumlah Laporan Penyediaan Jasa Surat Menyurat	-	Laporan	-	-	Laporan	2.600.000	1	Laporan	1.000.000	1	Laporan	250.000	-	Laporan		1	Laporan	250.000	100,00	25,00	1	Laporan	2.850.000	tdr	0,00	Kec. Kuala	
		7	01	01	2	08	02	Penyediaan Jasa Komunikasi, Sumber Daya Air dan Listrik	Jumlah Laporan Penyediaan Jasa Komunikasi, Sumber Daya Air dan Listrik yang Disediakan	-	Laporan	-	-	Laporan	46.452.500	3	Laporan	48.363.900	3	Laporan	11.972.369	-	Laporan		3	Laporan	11.972.369	100,00	24,75	3	Laporan	58.424.869	tdr	0,00	Kec. Kuala	
		7	01	01	2	08	04	Penyediaan Jasa Pelayanan Umum Kantor	Jumlah Laporan Penyediaan Jasa Pelayanan Umum Kantor yang Disediakan	-	Laporan	-	-	Laporan	98.470.368	1	Laporan	98.125.000	1	Laporan	48.000.000	-	Laporan		1	Laporan	48.000.000	100,00	48,92	1	Laporan	146.470.368	tdr	0,00	Kec. Kuala	
		7	**01**	**01**	**2**	**09**		**Pemeliharaan Barang Milik Daerah Penunjang Urusan Pemerintahan Daerah**	**Tersedianya Jasa/ Terlaksananya Pemeliharaan Peralatan, Perlengkapan dan Mesin Lainnya**	**4**	**Unit**	**27.800.000**	**-**	**Unit**	**39.290.200**	**4**	**Unit**	**24.900.000**	**-**	**Unit**	**10.000.000**	**-**	**Unit**	**10.000.000**	**0,00**	**40,16**	**-**	**Unit**	**49.290.200**	**0**	**177,30**	**Kec. Kuala**	
		7	01	01	2	09	01	Penyediaan Jasa Pemeliharaan, Biaya Pemeliharaan, dan Pajak Kendaraan Perorangan Dinas atau Kendaraan Dinas Jabatan	Jumlah Kendaraan Dinas Operasional atau Lapangan yang Dipelihara dan dibayarkan Pajak dan Perizinannya	-	Unit	-	-	Unit	20.000.000	1	Unit	20.000.000	1	Unit	10.000.000	-	Unit		1	Unit	10.000.000	100,00	50,00	1	Unit	30.000.000	tdr	0,00	Kec. Kuala	
		7	01	01	2	09	06	Pemeliharaan Peralatan dan Mesin Lainnya	Jumlah Peralatan dan Mesin Lainnya yang Dipelihara	4	Unit	27.800.000	-	Unit	19.290.200	2	Unit	4.900.000	-	Unit	-	-	Unit	-	-	Unit	-	0,00	0,00	-	Unit	19.290.200	0	69,39	Kec. Kuala	
																										Rata-rata capaian kinerja (%)		47,06	26,24				0	32,82		
																										Predikat kinerja		ST	SR							
		JUMLAH ANGGARAN DAN REALISASI DARI SELURUH PROGRAM										**2.098.496.658**			**2.206.252.129**			**2.306.197.267**			**799.820.609**			**799.820.609**										
																										TOTAL RATA-RATA CAPAIAN KINERJA DAN ANGGARAN DARI SELURUH PROGRAM (PROGRAM 1 s.d. PROGRAM 5)		**#DIV/0!**	**9,75**				**0**	**6,56**		
																										PREDIKAT KINERJA DARI SELURUH PROGRAM (PROGRAM 1 s.d. PROGRAM 5)		**ST**	**SR**							

Evaluasi Hasil Dokumen RKPK Nagan Raya
Semester I Tahun 2024

No	Sasaran	Kode					Urusan/Bidang Urusan Pemerintahan Daerah dan Program / Kegiatan	Indikator Kinerja Program (Outcome)/Kegiatan (output)	Target Renstra SKPD s>d tahun 2026 (akhir periode Renstra SKPD)			Realisasi Capaian Kinerja Renstra SKPD s/d Tahun 2026			Target Kinerja dan Anggaran RKPD SKPD Tahun 2024			Realisasi Kinerja Pada Semester						Realisasi Capaian Kinerja dan Anggaran RKPD Tahun 2024			Tingkat Capaian Kinerja dan Realisasi Anggaran Renja SKPD Tahun 2024 (%)		Realisasi Kinerja dan Anggaran Renstra SKPD s/d Akhir Tahun 2026			Tingkat Capaian Kinerja dan Realisasi Anggaran Renstra SKPD s/d Tahun 2026 (%)		Unit SKPD Penanggung Jawab	Ket
																		I			II														
									K		Rp.	K		Rp.	K		Rp.	K		Rp.	K		Rp.	K		Rp.	K		Rp.	K		Rp.	K		Rp.		
1	2	3						4	5	6			7			8			9			10			11 = 9+10			12 = 11/8*100		13 = 7 + 11			14 = 13/6*100		14	15
							KECAMATAN KUALA PESISIR																														
1	Meningkatnya Nilai SAKIP	7	01	01			PROGRAM PENUNJANG URUSAN PEMERINTAHAN DAERAH KABUPATEN/ KOTA	Nilai LAKIP	100	Persen	-	100	Persen	2.330.711.762	100	Persen	2.239.207.152		Persen	1.345.167.271		Persen	-		Persen	1.345.167.271											
		7	01	01	2	02		Administrasi Keuangan Perangkat Daerah	Terlaksananya Pembayaran Gaji dan Tunjangan ASN	12	Bulan	-	12	Bulan	2.224.987.948	12	Bulan	1.662.813.763	6	Bulan	1.249.701.019	6	Bulan	-	12	Bulan	1.249.701.019	100,00	75,16	24	Bulan	3.474.688.967	200	-	Kec. Kuala Pesisir	
		7	01	01	2	02	01	Penyediaan Gaji dan Tunjangan ASN	Jumlah Orang yang Menerima Gaji dan Tunjangan ASN	12	Bulan	-	-	Bulan	2.215.687.948	12	Bulan	1.620.513.763	6	Bulan	1.226.681.019	-	Bulan	-	6	Bulan	1.226.681.019	50,00	75,70	6	Bulan	3.442.368.967	50	-	Kec. Kuala Pesisir	
		7	01	01	2	02	02	Penyediaan Administrasi Pelaksanaan Tugas ASN	Jumlah Dokumen Hasil Penyediaan Administrasi Pelaksanaan Tugas ASN	1	Dokumen	-	-	Dokumen	9.300.000	1	Dokumen	42.300.000	1	Dokumen	23.020.000	-	Dokumen	-	1	Dokumen	23.020.000	100,00	54,42	1	Dokumen	32.320.000	100	-	Kec. Kuala Pesisir	
		7	01	01	2	05		Administrasi Kepegawaian Perangkat Daerah	Tersedianya Biaya Atribut serta Biaya Pelatihan ASN	12	Bulan	-	12	Bulan	-	12	Bulan	-	-	Bulan	-	-	Bulan	-	-	Bulan	-	0,00	0,00	12	Bulan	-	100	-	Kec. Kuala Pesisir	
		7	01	01	2	06		Administrasi Umum Perangkat Daerah	Tersedianya Atribut serta Kelengkapan Lainnya	12	Bulan	-	12	Bulan	45.910.626	12	Bulan	393.882.193	-	Bulan	20.266.652	-	Bulan	-	-	Bulan	20.266.652	0,00	5,15	12	Bulan	66.177.278	100	-	Kec. Kuala Pesisir	
		7	01	01	2	06	01	Penyediaan Komponen Instalasi Listrik/Penerangan Bangunan Kantor	Jumlah Paket Komponen Instalasi Listrik/Penerangan Bangunan Kantor yang Disediakan	-	Paket	-	-	Paket	3.344.763	1	Paket	5.128.755	1	Paket	388.500	-	Paket	-	1	Paket	388.500	100,00	7,57	1	Paket	3.733.263	tdr	-	Kec. Kuala Pesisir	
		7	01	01	2	06		Penyediaan Bahan Logistik Kantor	Jumlah Paket Bahan Logistik Kantor yang Disediakan	-	Paket	-	-	Paket	14.368.709	1	Paket	312.688.869	1	Paket	10.358.152	-	Paket	-	1	Paket	10.358.152	100,00	3,31	1	Paket	24.726.861	tdr	-	Kec. Kuala Pesisir	
		7	01	01	2	06	05	Penyediaan Barang Cetakan dan Penggandaan	Jumlah Paket Barang Cetakan dan Penggandaan yang Disediakan	-	Paket	-	-	Paket	3.577.154	1	Paket	5.958.569	1	Paket	840.000	-	Paket	-	1	Paket	840.000	100,00	14,10	1	Paket	4.417.154	tdr	-	Kec. Kuala Pesisir	
		7	01	01	2	06	09	Penyelenggaraan Rapat Koordinasi dan Konsultasi SKPD	Jumlah Laporan Penyelenggaraan Rapat Koordinasi dan Konsultasi SKPD	-	Laporan	-	-	Laporan	24.620.000	1	Laporan	70.106.000	1	Laporan	8.680.000	-	Laporan	-	1	Laporan	8.680.000	100,00	12,38	1	Laporan	33.300.000	tdr	-	Kec. Kuala Pesisir	
		7	01	01	2	07		Pengadaan Barang Milik Daerah Penunjang Urusan Pemerintah Daerah	Tersedianya Sarana dan Prasarana Pendukung Gedung Kantor Atau Bangunan Lainnya	12	Bulan	-	12	Bulan	6.000.000	12	Bulan	-	6	Bulan	-	-	Bulan	-	6	Bulan	-	50,00	0,00	18	Bulan	6.000.000	150	-	Kec. Kuala Pesisir	
		7	01	01	2	07	10	Pengadaan Sarana dan Prasarana Gedung Kantor atau Bangunan Lainnya	Jumlah Unit Sarana dan Prasarana Gedung Kantor atau Bangunan Lainnya yang Disediakan	-	Unit	-	-	Unit	6.000.000	1	Unit	-	1	Unit	-	-	Unit	-	1	Unit	-	100,00	0,00	1	Unit	6.000.000	tdr	-	Kec. Kuala Pesisir	
		7	01	01	2	08		Penyediaan Jasa Penunjang Urusan Pemerintah Daerah	Tersedianya Biaya Jasa Urusan kantor	12	Bulan	-	12	Bulan	41.688.188	12	Bulan	153.901.196	6	Bulan	70.176.600	-	Bulan	-	6	Bulan	70.176.600	50,00	45,60	18	Bulan	111.864.788	150	-	Kec. Kuala Pesisir	
		7	01	01	2	08	01	Penyediaan Jasa Surat Menyurat	Jumlah Laporan Penyediaan Jasa Surat Menyurat	-	Laporan	-	-	Laporan	1.000.000	1	Laporan	3.500.000	-	Laporan	700.000	-	Laporan	-	-	Laporan	700.000	0,00	20,00	-	Laporan	1.700.000	tdr	-	Kec. Kuala Pesisir	
		7	01	01	2	08	02	Penyediaan Jasa Komunikasi, Sumber Daya Air dan Listrik	Jumlah Laporan Penyediaan Jasa Komunikasi, Sumber Daya Air dan Listrik yang Disediakan	-	Laporan	-	-	Laporan	9.188.188	1	Laporan	19.930.368	-	Laporan	4.476.600	-	Laporan	-	-	Laporan	4.476.600	0,00	22,46	-	Laporan	13.664.788	tdr	-	Kec. Kuala Pesisir	
		7	01	01	2	08	04	Penyediaan Jasa Pelayanan Umum Kantor	Jumlah Laporan Penyediaan Jasa Pelayanan Umum Kantor yang Disediakan	-	Laporan	-	-	Laporan	31.500.000	0	Laporan	130.470.828	-	Laporan	65.000.000	-	Laporan	-	-	Laporan	65.000.000	tdr	49,82	-	Laporan	96.500.000	tdr	-	Kec. Kuala Pesisir	
		7	01	01	2	09		Pemeliharaan Barang Milik Daerah Penunjang Urusan Pemerintahan Daerah	Tersedianya Biaya Pemeliharaa Barang Milik Daerah	12	Bulan	-	12	Bulan	12.125.000	12	Bulan	28.610.000	6	Bulan	5.023.000	-	Bulan	-	6	Bulan	5.023.000	50,00	17,56	18	Bulan	17.148.000	150	-	Kec. Kuala Pesisir	
		7	01	01	2	09	06	Pemeliharaan Peralatan dan Mesin Lainnya	Jumlah Peralatan dan Mesin Lainnya yang Dipelihara	-	Unit	-	-	Unit	12.125.000	0	Unit	28.610.000	-	Unit	5.023.000	-	Unit	-	-	Unit	5.023.000	tdr	17,56	-	Unit	17.148.000	tdr	-	Kec. Kuala Pesisir	
																										Rata-rata capaian kinerja (%)	60,00	24,75				125	-		
																										Predikat kinerja	ST	SR							
2		7	01	02			PROGRAM PENYELENGGARAAN PEMERINTAHAN DAN PELAYANAN PUBLIK	Terlaksananya kegiatan dikecamatan		Bulan	-	-	Bulan	10.908.381	12	Bulan	123.800.153		Bulan	-			-	-		-												
		7	01	02	2	01		Koordinasi Penyelenggaraan Kegiatan Pemerintahan di Tingkat Kecamatan	Jumlah Dokumen pelaksanaan kewenangan lain yang dilimpahkan	12	Bulan	-	12	Bulan	-	12	Bulan	11.788.000	-	Bulan	-	-	Bulan	-	-	Bulan	-	0,00	0,00	12	Bulan	-	100	-	Kec. Kuala Pesisir	
		7	01	02	2	01	02	Peningkatan Efektifitas Kegiatan Pemerintahan di Tingkat Kecamatan	Jumlah Dokumen Peningkatan Efektifitas Kegiatan Pemerintahan di Tingkat Kecamatan	-	Dokumen	-	-	Dokumen	-	0	Dokumen	11.788.000	-	Dokumen	-	-	Dokumen	-	-	Dokumen	-	tdr	0,00	-	Dokumen	-	tdr	-	Kec. Kuala Pesisir	
		7	01	02	2	04		Pelaksanaan Urusan Pemerintahan yang Dilimpahkan kepada Camat	Jumlah Laporan pelaksanaan kewenangan lain yang dilimpahkan	12	Bulan	-	12	Bulan	10.908.381	12	Bulan	112.012.153	-	Bulan	-	-	Bulan	-	-	Bulan	-	0,00	0,00	12	Bulan	10.908.381	100	-	Kec. Kuala Pesisir	
		7	01	02	2	04	03	Pelaksanaan Urusan Pemerintahan yang Terkait dengan Kewenangan Lain yang Dilimpahkan	Jumlah Laporan Pelaksanaan Kewenangan Lain yang Dilimpahkan	-	Laporan	-	-	Laporan	10.908.381	0	Laporan	112.012.153	-	Laporan	-	-	Laporan	-	-	Laporan	-	tdr	0,00	-	Laporan	10.908.381	tdr	-	Kec. Kuala Pesisir	
																										Rata-rata capaian kinerja (%)	0,00	0,00				100	-		
																										Predikat kinerja	ST	SR							
3		7	01	05			PROGRAM PENYELENGGARAAN URUSAN PEMERINTAHAN UMUM	Jumlah Dokumen tugas forum forkopimka		Tahun	-	-	Tahun	-	1	Tahun	-		Tahun	-			-	-		-												
		7	01	05	2	01		Penyelenggaraan Urusan Pemerintahan Umum Sesuai Penugasan Kepala Daerah	Jumlah dokumen tugas forum koordinasi pimpinan kecamatan	12	Bulan	-	12	Bulan	-	12	Bulan	-	-	Bulan	-	-	Bulan	-	-	Bulan	-	0,00	0,00	12	Bulan	-	100	-	Kec. Kuala Pesisir	
		7	01	05	2	01	08	Pelaksanaan Tugas Forum Koordinasi Pimpinan di Kecamatan	Jumlah Dokumen Tugas Forum Koordinasi Pimpinan di Kecamatan	-	Dokumen	-	-	Dokumen	-	1	Dokumen	-	-	Dokumen	-	-	Dokumen	-	-	Dokumen	-	0,00	0,00	-	Dokumen	-	tdr	-	Kec. Kuala Pesisir	
																										Rata-rata capaian kinerja (%)	0,00	0,00				100	-		
																										Predikat kinerja	ST	SR							

No	Sasaran	Kode						Urusan/Bidang Urusan Pemerintahan Daerah dan Program / Kegiatan	Indikator Kinerja Program (Outcome)/Kegiatan (output)	Target Renstra SKPD s>d tahun 2026 (akhir periode Renstra SKPD)			Realisasi Capaian Kinerja Renstra SKPD s/d Tahun 2026			Target Kinerja dan Anggaran RKPD SKPD Tahun 2024			Realisasi Kinerja Pada Semester						Realisasi Capaian Kinerja dan Anggaran RKPD Tahun 2024			Tingkat Capaian Kinerja dan Realisasi Anggaran Renja SKPD Tahun 2024 (%)		Realisasi Kinerja dan Anggaran Renstra SKPD s/d Akhir Tahun 2026			Tingkat Capaian Kinerja dan Realisasi Anggaran Renstra SKPD s/d Tahun 2026 (%)		Unit SKPD Penanggung Jawab	Ket
										K		Rp.	K		Rp.	K		Rp.	I				II														
																			K		Rp.	K		Rp.	K		Rp.	K								
1	2	3						4	5	6			7			8			9			10			11 = 9+10			12 = 11/8*100		13 = 7 + 11			14 = 13/6*100		14	15
4		**7**	**01**	**06**				**PROGRAM PEMBINAAN DAN PENGAWASAN PEMERINTAHAN DESA**	**Nilai Lakip Nilai Laporan Penyelenggaraan Pemerintah Daerah (LPPD)**		**Tahun**	**-**	**-**	**Tahun**	**-**	**1**	**Tahun**	**13.580.000**		**Tahun**	**-**			**-**	**-**		**-**											
		7	**01**	**06**	**2**	**01**		**Fasilitasi, Rekomendasi dan Koordinasi Pembinaan dan Pengawasan Pemerintahan Desa**	**Tersedianya Biaya Kegiatan Pengawasan serta Pembinaan Pemerintah Desa**	**12**	**Bulan**	**-**	**12**	**Bulan**	**-**	**12**	**Bulan**	**13.580.000**	**-**	**Bulan**	**-**	**-**	**Bulan**	**-**	**-**	**Bulan**	**-**	**0,00**	**0,00**	**12**	**Bulan**	**-**	**100**	**-**	**Kec. Kuala Pesisir**	
		7	01	06	2	01	17	Koordinasi Pendampingan Desa di Wilayahnya	Jumlah Laporan Hasil Koordinasi Pendampingan Desa di Wilayahnya	-	Laporan	-	-	Laporan	-	0	Laporan	13.580.000	-	Laporan	-	-	Laporan	-	-	Laporan	-	tdr	0,00	-	Laporan	-	tdr	-	Kec. Kuala Pesisir	
																												Rata-rata capaian kinerja (%)								
																												Predikat kinerja								
								JUMLAH ANGGARAN DAN REALISASI DARI SELURUH PROGRAM				**-**			**2.341.620.143**			**2.376.587.305**			**1.345.167.271**			**-**			**1.345.167.271**									
																												TOTAL RATA-RATA CAPAIAN KINERJA DAN ANGGARAN DARI SELURUH PROGRAM (PROGRAM 1 s.d. PROGRAM 4)	**15,00**	**6,19**				**106,25**	**0**		
																												PREDIKAT KINERJA DARI SELURUH PROGRAM (PROGRAM 1 s.d. PROGRAM 4)	**ST**	**SR**						

Evaluasi Hasil Dokumen RKPK Nagan Raya
Semester I Tahun 2024

No	Sasaran	Kode					Urusan/Bidang Urusan Pemerintahan Daerah dan Program / Kegiatan	Indikator Kinerja Program (Outcome)/Kegiatan (output)	Target Renstra SKPD s>d tahun 2026 (akhir periode Renstra SKPD)			Realisasi Capaian Kinerja Renstra SKPD s/d Tahun 2026			Target Kinerja dan Anggaran RKPD SKPD Tahun 2024			Realisasi Kinerja Pada Semester						Realisasi Capaian Kinerja dan Anggaran RKPD Tahun 2024			Tingkat Capaian Kinerja dan Realisasi Anggaran Renja SKPD Tahun 2024 (%)		Realisasi Kinerja dan Anggaran Renstra SKPD s/d Akhir Tahun 2026			Tingkat Capaian Kinerja dan Realisasi Anggaran Renstra SKPD s/d Tahun 2026		Unit SKPD Penanggung Jawab	Ket
																		I			II															
									K		Rp.	K		Rp.	K		Rp.	K		Rp.	K		Rp.	K		Rp.			K		Rp.			K	Rp.		
1	2	3					4	5	6			7			8			9			10			11 = 9+10			12 = 11/8*100		13 = 7 + 11			14 = 13/6*100		14	15
							KECAMATAN TRIPA MAKMUR																														
1	Tersedianya Sarana Dan Prasarana Aparatur	7	01	01			**PROGRAM PENUNJANG URUSAN PEMERINTAHAN DAERAH KABUPATEN/ KOTA**	**MENINGKATNYA KINERJA APARATUR NILAI LAKIP**	65	B Nilai	75.000.000	100	B Nilai	2.306.507.758	65	B Nilai	1.679.370.162	-	B Nilai	516.764.470	-	B Nilai	-	-	B Nilai	516.764.470											
		7	01	01	2	01		**Perencanaan, Penganggaran dan Evaluasi Kinerja Perangkat Daerah**	65	B Nilai	-	-	B Nilai	5.131.500	65	B Nilai	8.552.160	-	B Nilai	-	-	B Nilai	-	-	B Nilai	-	0	0,00	-	B Nilai	5.131.500	0	-	Kec. Tripa Makmur	
		7	01	01	2	01	01	Penyusunan Dokumen Perencanaan Perangkat Daerah	Jumlah Dokumen Perencanaan Perangkat Daerah	-	Dokumen	-	1	Dokumen	1.106.000	1	Dokumen	1.647.402	-	Dokumen	-	-	Dokumen	-	-	Dokumen	-	0	0,00	1	Dokumen	1.106.000	tdr	-	Kec. Tripa Makmur	
		7	01	01	2	01	02	Koordinasi dan Penyusunan Dokumen RKA-SKPD	Jumlah Dokumen RKA-SKPD dan Laporan Hasil Koordinasi Penyusunan Dokumen RKA-SKPD	-	Dokumen	-	1	Dokumen	1.148.000	1	Dokumen	1.869.920	-	Dokumen	-	-	Dokumen	-	-	Dokumen	-	0	0,00	1	Dokumen	1.148.000	tdr	-	Kec. Tripa Makmur	
		7	01	01	2	01	03	Koordinasi dan Penyusunan Dokumen Perubahan RKA-SKPD	Jumlah Dokumen Perubahan RKA-SKPD dan Laporan Hasil Koordinasi Penyusunan Dokumen Perubahan RKA-SKPD	-	Dokumen	-	1	Dokumen	1.239.500	1	Dokumen	1.519.500	-	Dokumen	-	-	Dokumen	-	-	Dokumen	-	0	0,00	1	Dokumen	1.239.500	tdr	-	Kec. Tripa Makmur	
		7	01	01	2	01	04	Koordinasi dan Penyusunan DPA-SKPD	Jumlah Dokumen DPA-SKPD dan Laporan Hasil Koordinasi Penyusunan Dokumen DPA-SKPD	-	Dokumen	-	1	Dokumen	1.638.000	1	Dokumen	1.958.804	-	Dokumen	-	-	Dokumen	-	-	Dokumen	-	0	0,00	1	Dokumen	1.638.000	tdr	-	Kec. Tripa Makmur	
		7	01	01	2	01	05	Koordinasi dan Penyusunan Perubahan DPA- SKPD	Jumlah Dokumen Perubahan DPA-SKPD dan Laporan Hasil Koordinasi Penyusunan Dokumen Perubahan DPA-SKPD	-	Dokumen	-	-	Dokumen	-	1	Dokumen	1.556.534	-	Dokumen	-	-	Dokumen	-	-	Dokumen	-	0	0,00	-	Dokumen	-	tdr	-	Kec. Tripa Makmur	
		7	01	01	2	02		**Administrasi Keuangan Perangkat Daerah**	**Tersedianya Administrasi Keuangan Perangkat Daerah**	65	B Nilai	-	-	B Nilai	1.920.709.968	65	B Nilai	1.440.390.082	-	B Nilai	429.857.220	-	B Nilai	-	-	B Nilai	429.857.220	0	29,84	-	B Nilai	2.350.567.188	0	-	Kec. Tripa Makmur	
		7	01	01	2	02	01	Penyediaan Gaji dan Tunjangan ASN	Jumlah Orang yang Menerima Gaji dan Tunjangan ASN	12	Bulan	-	12	Bulan	1.864.580.968	12	Bulan	1.395.546.952	6	Bulan	409.337.220	6	Bulan	-	12	Bulan	409.337.220	100	29,33	24	Bulan	2.273.918.188	200	-	Kec. Tripa Makmur	
		7	01	01	2	02	02	Penyediaan Administrasi Pelaksanaan Tugas ASN	Jumlah Dokumen Hasil Penyediaan Administrasi Pelaksanaan Tugas ASN	-	Dokumen	-	12	Dokumen	51.450.000	12	Dokumen	40.800.000	6	Dokumen	20.520.000	-	Dokumen	-	6	Dokumen	20.520.000	50	50,29	18	Dokumen	71.970.000	tdr	-	Kec. Tripa Makmur	
		7	01	01	2	02	05	Koordinasi dan Penyusunan Laporan Keuangan Akhir Tahun SKPD	Jumlah Laporan Keuangan Akhir Tahun SKPD dan Laporan Hasil Koordinasi Penyusunan Laporan Keuangan Akhir Tahun SKPD	-	Laporan	-	1	Laporan	2.403.000	1	Laporan	2.532.420	-	Laporan	-	-	Laporan	-	-	Laporan	-	0	0,00	1	Laporan	2.403.000	tdr	-	Kec. Tripa Makmur	
		7	01	01	2	02	07	Koordinasi dan Penyusunan Laporan Keuangan Bulanan/ Triwulanan/ Semesteran SKPD	Jumlah Laporan Keuangan Bulanan/ Triwulanan/ Semesteran SKPD dan Laporan Koordinasi Penyusunan Laporan Keuangan Bulanan/Triwulanan/Semesteran SKPD	-	Laporan	-	2	Laporan	2.276.000	2	Laporan	1.510.710	-	Laporan	-	-	Laporan	-	-	Laporan	-	0	0,00	2	Laporan	2.276.000	tdr	-	Kec. Tripa Makmur	
		7	01	01	2	06		**Administrasi Umum Perangkat Daerah**	**Terpenuhinya Kebutuhan Perkantoran**	65	B Nilai	-	-	B Nilai	181.548.000	65	B Nilai	127.542.252	-	B Nilai	22.642.500	-	B Nilai	-	-	B Nilai	22.642.500	0	17,75	-	B Nilai	204.190.500	0	-	Kec. Tripa Makmur	
		7	01	01	2	06	01	Penyediaan Komponen Instalasi Listrik/Penerangan Bangunan Kantor	Jumlah Paket Komponen Instalasi Listrik/Penerangan Bangunan Kantor yang Disediakan	-	Paket	-	12	Paket	3.853.000	12	Paket	3.063.378	6	Paket	459.000	-	Paket	-	6	Paket	459.000	50	14,98	18	Paket	4.312.000	tdr	-	Kec. Tripa Makmur	
		7	01	01	2	06	04	Penyediaan Bahan Logistik Kantor	Jumlah Paket Bahan Logistik Kantor yang Disediakan	-	Paket	-	1	Paket	112.850.000	8	Paket	56.618.549	4	Paket	9.747.000	-	Paket	-	4	Paket	9.747.000	50	17,22	5	Paket	122.597.000	tdr	-	Kec. Tripa Makmur	
		7	01	01	2	06	05	Penyediaan Barang Cetakan dan Penggandaan	Jumlah Paket Barang Cetakan dan Penggandaan yang Disediakan	-	Paket	-	1	Paket	6.975.000	2	Paket	8.000.325	1	Paket	1.996.500	-	Paket	-	1	Paket	1.996.500	50	24,96	2	Paket	8.971.500	tdr	-	Kec. Tripa Makmur	
		7	01	01	2	06	09	Penyelenggaraan Rapat Koordinasi dan Konsultasi SKPD	Jumlah Laporan Penyelenggaraan Rapat Koordinasi dan Konsultasi SKPD	-	Laporan	-	1	Laporan	57.870.000	540	Laporan	59.860.000	270	Laporan	10.440.000	-	Laporan	-	270	Laporan	10.440.000	50	17,44	271	Laporan	68.310.000	tdr	-	Kec. Tripa Makmur	
		7	01	01	2	07		**Pengadaan Barang Milik Daerah Penunjang Urusan Pemerintah Daerah**	**Terpenuhinya Kebutuhan Barang Perkantoran**	65	B Nilai	75.000.000	-	B Nilai	-	65	B Nilai	-	-	B Nilai	-	-	B Nilai	-	-	B Nilai	-	0	0,00	-	B Nilai	-	0	-	Kec. Tripa Makmur	
		7	01	01	2	08		**Penyediaan Jasa Penunjang Urusan Pemerintahan Daerah**	**Terpenuhinya Kebutuhan Barang Perkantoran**	65	B Nilai	-	-	B Nilai	165.793.290	65	B Nilai	73.885.668	-	B Nilai	57.514.750	-	B Nilai	-	-	B Nilai	57.514.750	0	77,84	-	B Nilai	223.308.040	0	-	Kec. Tripa Makmur	
		7	01	01	2	08	01	Penyediaan Jasa Surat Menyurat	Jumlah Laporan Penyediaan Jasa Surat Menyurat	-	Laporan	-	1	Laporan	6.000.000	400	Laporan	4.000.000	200	Laporan	1.000.000	-	Laporan	-	200	Laporan	1.000.000	50	25,00	201	Laporan	7.000.000	tdr	-	Kec. Tripa Makmur	
		7	01	01	2	08	02	Penyediaan Jasa Komunikasi, Sumber Daya Air dan Listrik	Jumlah Laporan Penyediaan Jasa Komunikasi, Sumber Daya Air dan Listrik yang Disediakan	-	Laporan	-	1	Laporan	26.262.500	12	Laporan	20.140.300	6	Laporan	3.071.000	-	Laporan	-	6	Laporan	3.071.000	50	15,25	7	Laporan	29.333.500	tdr	-	Kec. Tripa Makmur	
		7	01	01	2	08	04	Penyediaan Jasa Pelayanan Umum Kantor	Jumlah Laporan Penyediaan Jasa Pelayanan Umum Kantor yang Disediakan	-	Laporan	-	1	Laporan	133.530.790	12	Laporan	49.745.368	6	Laporan	53.443.750	-	Laporan	-	6	Laporan	53.443.750	50	107,43	7	Laporan	186.974.540	tdr	-	Kec. Tripa Makmur	
		7	01	01	2	09		**Pemeliharaan Barang Milik Daerah Penunjang Urusan Pemerintahan Daerah**	**Terpiliharanya Barang Milik Daerah**	65	B Nilai	-	-	B Nilai	33.325.000	65	B Nilai	29.000.000	-	B Nilai	6.750.000	-	B Nilai	-	-	B Nilai	6.750.000	0	23,28	-	B Nilai	40.075.000	0	-	Kec. Tripa Makmur	
		7	01	01	2	09	01	Penyediaan Jasa Pemeliharaan, Biaya Pemeliharaan, dan Pajak Kendaraan Perorangan Dinas atau Kendaraan Dinas Jabatan	Jumlah Kendaraan Perorangan Dinas atau Kendaraan Dinas Jabatan yang Dipelihara dan dibayarkan Pajaknya	-	Unit	-	1	Unit	28.325.000	3	Unit	25.000.000	1	Unit	6.250.000	-	Unit	-	1	Unit	6.250.000	33,3333333	25,00	2	Unit	34.575.000	tdr	-	Kec. Tripa Makmur	
		7	01	01	2	09	06	Pemeliharaan Peralatan dan Mesin Lainnya	Jumlah Peralatan dan Mesin Lainnya yang Dipelihara	-	Unit	-	1	Unit	5.000.000	8	Unit	4.000.000	4	Unit	500.000	-	Unit	-	4	Unit	500.000	50	12,50	5	Unit	5.500.000	tdr	-	Kec. Tripa Makmur	

No	Sasaran	Kode						Urusan/Bidang Urusan Pemerintahan Daerah dan Program / Kegiatan	Indikator Kinerja Program (Outcome)/Kegiatan (output)	Target Renstra SKPD s>d tahun 2026 (akhir periode Renstra SKPD)			Realisasi Capaian Kinerja Renstra SKPD s/d Tahun 2026			Target Kinerja dan Anggaran RKPD SKPD Tahun 2024			Realisasi Kinerja Pada Semester						Realisasi Capaian Kinerja dan Anggaran RKPD Tahun 2024			Tingkat Capaian Kinerja dan Realisasi Anggaran Renja SKPD Tahun 2024 (%)		Realisasi Kinerja dan Anggaran Renstra SKPD s/d Akhir Tahun 2026			Tingkat Capaian Kinerja dan Realisasi Anggaran Renstra SKPD s/d Tahun 2026		Unit SKPD Penanggung Jawab	Ket
																		I			II																
										K		Rp.	K		Rp.	K		Rp.	K		Rp.	K		Rp.	K		Rp.	K		Rp.	K		Rp.	K			
1	2	3						4	5	6			7			8			9			10			11 = 9+10			12 = 11/8*100		13 = 7 + 11			14 = 13/6*100		14	15
		7	01	01	2	09	10	Pemeliharaan/Rehabilitasi Sarana dan Prasarana Gedung Kantor atau Bangunan Lainnya	Jumlah Sarana dan Prasarana Gedung Kantor atau Bangunan Lainnya yang Dipelihara/Direhabilitasi	-	Unit	-	-	Unit	-	-	Unit	-	-	Unit	-	-	Unit	-	tdr	0,00	-	Unit	-	tdr	-	Kec. Tripa Makmur	
																								Rata-rata capaian kinerja (%)			24,3055556	19,52				28,57	-		
																								Predikat kinerja			SR	SR							
2	Meningkatnya Akuntabilitas Kinerja Pemerintah Daerah	7	01	02				PROGRAM PENYELENGGARAAN PEMERINTAHAN DAN PELAYANAN PUBLIK	Jumlah Mesjid yang melaksanakan Shalat 5 Waktu Secara Rutin Terlaksananya Program Pemerintahan yang Islami	65	B Nilai	-	100	B Nilai	2.817.000	65	B Nilai	33.385.039	100	B Nilai	-		B Nilai	-		B Nilai	-											
		7	01	02	2	01		Koordinasi Penyelenggaraan Kegiatan Pemerintahan di Tingkat Kecamatan	Tersusun Administrasi Keuangan	65	B Nilai	-	-	B Nilai	2.817.000	65	B Nilai	5.009.709	-	B Nilai	-	-	B Nilai	-	-	B Nilai	-	0	0,00	-	B Nilai	2.817.000	0	-	Kec. Tripa Makmur	
		7	01	02	2	01	02	Peningkatan Efektifitas Kegiatan Pemerintahan di Tingkat Kecamatan	Jumlah Dokumen Peningkatan Efektifitas Kegiatan Pemerintahan di Tingkat Kecamatan	-	Dokumen	-	1	Dokumen	2.817.000	12	Dokumen	5.009.709	-	Dokumen	-	-	Dokumen	-	-	Dokumen	-	0	0,00	1	Dokumen	2.817.000	tdr	-	Kec. Tripa Makmur	
		7	01	02	2	04		Pelaksanaan Urusan Pemerintahan yang Dilimpahkan kepada Camat	Terpenuhinya Program Pemerintahan	65	B Nilai	-	-	B Nilai	-	65	B Nilai	28.375.330	-	B Nilai	-	-	B Nilai	-	-	B Nilai	-	0	0,00	-	B Nilai	-	0	-	Kec. Tripa Makmur	
		7	01	02	2	04	03	Pelaksanaan Urusan Pemerintahan yang Terkait dengan Kewenangan Lain yang Dilimpahkan	Jumlah Laporan Pelaksanaan Kewenangan Lain yang Dilimpahkan	-	Laporan	-	-	Laporan	-	11	Laporan	28.375.330	-	Laporan	-	-	Laporan	-	-	Laporan	-	0	0,00	-	Laporan	-	tdr	-	Kec. Tripa Makmur	
																								Rata-rata capaian kinerja (%)			0	0,00				0	-		
																								Predikat kinerja			SR	SR							
3	Meningkatnya Kemandirian Desa	7	01	03				PROGRAM PEMBERDAYAAN MASYARAKAT DESA DAN KELURAHAN	Kelompok Binaan Masyarakat Desa Rata-Rata Jumlah Kelompok Binaan Lembaga Pemberdayaan Masyarakat (LPM)	222	Kelompok	-	222	Kelompok	12.509.500	222	Kelompok	14.252.070	100	Kelompok	9.221.500	100	Kelompok	-	100	Kelompok	9.221.500										
		7	01	03	2	01		Koordinasi Kegiatan Pemberdayaan Desa	Jumlah Laporan Koordinasi	11	Desa	-	11	Desa	12.509.500	11	Desa	14.252.070	-	Desa	9.221.500	-	Desa	-	-	Desa	9.221.500	0	64,70	11	Desa	21.731.000	100	-		
		7	01	03	2	01	01	Peningkatan Partisipasi Masyarakat dalam Forum Musyawarah Perencanaan Pembangunan di Desa	Jumlah Lembaga Kemasyarakatan yang Berpartisipasi dalam Forum Musyawarah Perencanaan Pembangunan di Desa	-	Lembaga Kemasyarakatan	-	-	Lembaga Kemasyarakatan	9.364.500	11	Lembaga Kemasyarakatan	9.248.070	11	Lembaga Kemasyarakatan	9.221.500	-	Lembaga Kemasyarakatan	-	11	Lembaga Kemasyarakatan	9.221.500	100	99,71	11	Lembaga K	18.586.000	tdr	-	Kec. Tripa Makmur	
		7	01	03	2	01	03	Peningkatan Efektifitas Kegiatan Pemberdayaan Masyarakat di Wilayah Kecamatan	Jumlah Laporan Peningkatan Efektivitas Kegiatan Pemberdayaan Masyarakat di Wilayah Kecamatan	-	Laporan	-	-	Laporan	3.145.000	12	Laporan	5.004.000	-	Laporan	-	-	Laporan	-	-	Laporan	-	0	0,00	-	Laporan	3.145.000	tdr	-	Kec. Tripa Makmur	
		7	01	03	2	02		Kegiatan Pemberdayaan Kelurahan	Rata-Rata Jumlah Kelompok Binaan Lembaga Pemberdayaan Masyarakat (LPM)	222	Kelompok	-	12	Kelompok	-	0	Kelompok	-	-	Kelompok	-	-	Kelompok	-	-	Kelompok	-	tdr	0,00	12	Kelompok	-	5,40540541	-	Kec. Tripa Makmur	
		7	01	03	2	03		Pemberdayaan Lembaga Kemasyarakatan Tingkat Kecamatan	Rata-Rata Jumlah Kelompok Binaan Lembaga Pemberdayaan Masyarakat (LPM)	222	Kelompok	-	12	Kelompok	-	0	Kelompok	-	-	Kelompok	-	-	Kelompok	-	-	Kelompok	-	tdr	0,00	12	Kelompok	-	5,40540541	-	Kec. Tripa Makmur	
		7	01	03	2	04		Pemberdayaan Mukim	Kelompok Binaan Masyarakat Desa	2	Mukim	-	12	Mukim	-	0	Mukim	-	-	Mukim	-	-	Mukim	-	-	Mukim	-	tdr	0,00	12	Mukim	-	600	-	Kec. Tripa Makmur	
		7	01	03	2	05		Koordinasi dan Sinkronisasi Pemberlakuan Pembatasan Kegiatan Masyarakat (PPKM)	Kelompok Binaan Masyarakat Desa	11	Desa	-	12	Desa	-	0	Desa	-	-	Desa	-	-	Desa	-	-	Desa	-	tdr	0,00	12	Desa	-	109,090909	-	Kec. Tripa Makmur	
		7	01	03	2	06		Pemberdayaan dan Kesejahteraan Keluarga Tingkat Kecamatan dan Kelurahan	Kelompok Binaan Masyarakat Desa	11	Desa	-	12	Desa	-	0	Desa	-	-	Desa	-	-	Desa	-	-	Desa	-	tdr	0,00	12	Desa	-	109,090909	-	Kec. Tripa Makmur	
																								Rata-rata capaian kinerja (%)			33,3333333	20,55				154,83	-		
																								Predikat kinerja			SR	SR							
4	Meningkatnya Nilai SAKIP	7	01	05				PROGRAM PENYELENGGARAAN URUSAN PEMERINTAHAN UMUM	Nilai Laporan Penyelenggaraan Pemerintah Daerah (LPPD)	65	B Nilai	-	-	B Nilai	20.100.000	65	B Nilai	15.930.000	100	B Nilai	-	100	B Nilai	-		B Nilai	-											
		7	01	05	2	01		Penyelenggaraan Urusan Pemerintahan Umum Sesuai Penugasan Kepala Daerah	Nilai Lakip	65	B Nilai	-	-	B Nilai	20.100.000	65	B Nilai	15.930.000	-	B Nilai	-	-	B Nilai	-	-	B Nilai	-	0	0,00	-	B Nilai	20.100.000	0	-	Kec. Tripa Makmur	
		7	01	05	2	01	08	Pelaksanaan Tugas Forum Koordinasi Pimpinan di Kecamatan	Jumlah Dokumen Tugas Forum Koordinasi Pimpinan di Kecamatan	-	Dokumen	-	1	Dokumen	20.100.000	11	Dokumen	15.930.000	1	Dokumen	-	-	Dokumen	-	1	Dokumen	-	9,09090909	0,00	2	Dokumen	20.100.000	tdr	-	Kec. Tripa Makmur	
																								Rata-rata capaian kinerja (%)			4,54545455	0,00				0	-		
																								Predikat kinerja			SR	SR							
5		7	01	06				PROGRAM PEMBINAAN DAN PENGAWASAN PEMERINTAHAN DESA	Terpenuhinya Pegawasan Gampong	100,00	Persen	-	100	Persen	-	100	Persen	-	100	Persen	-	100	Persen	-	100	Persen	-											
		7	01	06	2	01		Fasilitasi, Rekomendasi dan Koordinasi Pembinaan dan Pengawasan Pemerintahan Desa	Nilai Laporan Penyelenggaran Pemerintah Daerah(LPPD)	81	Nilai	-	-	Nilai	-	0	Nilai	-	-	Nilai	-	-	Nilai	-	-	Nilai	-	tdr	0,00	-	Nilai	-	0	-	Kec. Tripa Makmur	
																								Rata-rata capaian kinerja (%)			#DIV/0!	0,00				0	-		
																								Predikat kinerja			tdr	SR							
								JUMLAH ANGGARAN DAN REALISASI DARI SELURUH PROGRAM				75.000.000			2.341.934.258			1.742.937.271			525.985.970			-			525.985.970										
																								TOTAL RATA-RATA CAPAIAN KINERJA DAN ANGGARAN DARI SELURUH PROGRAM (PROGRAM 1 s.d. PROGRAM 5)			15,5460859	8,02				36,68	-		
																								PREDIKAT KINERJA DARI SELURUH PROGRAM (PROGRAM 1 s.d. PROGRAM 5)			ST	SR							

Evaluasi Hasil Dokumen RKPK Nagan Raya
Semester I Tahun 2024

No	Sasaran	Kode						Urusan/Bidang Urusan Pemerintahan Daerah dan Program / Kegiatan	Indikator Kinerja Program (Outcome)/Kegiatan (output)	Target Renstra SKPD s>d tahun 2026 (akhir periode Renstra SKPD)			Realisasi Capaian Kinerja Renstra SKPD s/d Tahun 2026			Target Kinerja dan Anggaran RKPD SKPD Tahun 2024			Realisasi Kinerja Pada Semester						Realisasi Capaian Kinerja dan Anggaran RKPD Tahun 2024			Tingkat Capaian Kinerja dan Realisasi Anggaran Renja SKPD Tahun 2024 (%)		Realisasi Kinerja dan Anggaran Renstra SKPD s/d Akhir Tahun 2026			Tingkat Capaian Kinerja dan Realisasi Anggaran Renstra SKPD s/d Tahun 2026 (%)		Unit SKPD Penanggung Jawab	Ket
																		I			II																	
										K		Rp.	K		Rp.	K		Rp.	K		Rp.	K		Rp.	K		Rp.	K		Rp.	K		Rp.	K		Rp.		
1	2	3						4	5	6			7			8			9			10			11 = 9+10			12 = 11/8*100		13 = 7 + 11			14 = 13/6*100		14	15
								KECAMATAN SUKA MAKMUE																															
1	Meningkatnya Akuntabilitas Kinerja Kecamatan Kuala	7	01	05				**PROGRAM PENYELENGGARAAN URUSAN PEMERINTAHAN UMUM**	**Nilai LAKIP**	**1**	**Tahun**	**2.440.544**	**-**	**Persen**	**-**	**50**	**CC Nilai**	**-**	**-**	**Persen**	**-**	**-**	**Persen**	**-**	**-**	**Persen**	**-**													
		7	**01**	**05**	**2**	**01**		**Penyelenggaraan Urusan Pemerintahan Umum Sesuai Penugasan Kepala Daerah**	**Terciptanya Laporan Akuntabilitas Kinerja Pemerintah**	**1**	**Tahun**	**2.440.544**	**-**	**Tahun**	**-**	**12**	**Tahun**	**-**	**-**	**Tahun**	**-**	**-**	**Tahun**	**-**	**-**	**Tahun**	**-**	**0**	**-**	**-**	**Tahun**	**-**	**0**	**-**	**Kec. Suka Makmue**	
		7	01	05	2	01	02	Fasilitasi Koordinasi dan pembinaan (Bimtek, Sosialisasi,Konsultasi) Wawasan kebangsaan dan Ketahanan Nasional	Jumlah Orang yang mengikuti fasilitasi, Koordinasi dan pembinaan (Bimtek,sosialisasi, konsultasi) Wawasan Kebangsaan dan Ketahanan Nasional	-	Orang	2.440.544	-	Orang	-	15	Orang	-	-	Orang	-	-	Orang	-	-	Orang	-	0	-	-	Orang	-	tdr	-	Kec. Suka Makmue	
																												Rata-rata capaian kinerja (%)		0	-				#DIV/0!	-		
																												Predikat kinerja		ST	SR							
2	Meningkatnya Nilai LAKIP	7	01	06				**PROGRAM PEMBINAAN DAN PENGAWASAN PEMERINTAHAN DESA**		**1**	**Tahun**	**-**	**100**	**Persen**	**-**	**100**	**Persen**	**-**	**100**	**Persen**	**-**	**100**	**Persen**	**-**	**100**	**Persen**	**-**													
		7	**01**	**06**	**2**	**01**		**Fasilitasi, Rekomendasi dan Koordinasi Pembinaan dan Pengawasan Pemerintahan Desa**	**Tercapainya SDM Aparatur, Terciptanya Pendampingan Desa, Terciptanya Dokumen Database dan Terpenuhinya Rekomendasi**	**1**	**Tahun**	**-**	**-**	**Tahun**	**-**	**1**	**Tahun**	**-**	**-**	**Tahun**	**-**	**-**	**Tahun**	**-**	**-**	**Tahun**	**-**	**0**	**-**	**-**	**Tahun**	**-**	**0**	**-**	**Kec. Suka Makmue**	
																												Rata-rata capaian kinerja (%)		0	-				0	-		
																												Predikat kinerja		ST	SR							
3	Meningkatnya Nilai LAKIP	7	01	02				**PROGRAM PENYELENGGARAAN PEMERINTAHAN DAN PELAYANAN PUBLIK**	**Jumlah Mesjid yang melaksanakan Shalat 5 Waktu secara Rutin**	**1**	**Tahun**	**-**	**100**	**Persen**	**20.489.726**	**100**	**Persen**	**38.782.706**	**100**	**Persen**	**25.923.906**						**25.923.906**													
		7	**01**	**02**	**2**	**01**		**Koordinasi Penyelenggaraan Kegiatan Pemerintahan di Tingkat Kecamatan**	**Terpenuhinya Pelaksanaan hari besar Islam: Adanya Data Base**	**1**	**Tahun**	**-**	**-**	**Tahun**	**20.489.726**	**1**	**Tahun**	**29.923.906**	**-**	**Tahun**	**25.923.906**	**-**	**Tahun**	**-**	**-**	**Tahun**	**25.923.906**	**0**	**86,63**	**-**	**Tahun**	**25.923.906**	**0**	**-**	**Kec. Suka Makmue**	
		7	01	02	2	01	01	Koordinasi/Sinergi Perencanaan dan Pelaksanaan Kegiatan Pemerintahan dengan Perangkat Daerah dan Instansi Vertikal Terkait	Jumlah Laporan Koordinasi/Sinergi Perencanaan dan Pelaksanaan Kegiatan Pemerintahan dengan Perangkat Daerah dan Instansi Vertikal Terkait	1	Laporan	-	1	Laporan	20.489.726	1	Laporan	25.923.906	6	Laporan	25.923.906	-	Laporan	-	6	Laporan	25.923.906	600	100,00	7	Laporan	46.413.632	700	-	Kec. Suka Makmue	
		7	01	02	2	01	02	Peningkatan Efektifitas Kegiatan Pemerintahan di Tingkat Kecamatan	Jumlah Dokumen Peningkatan Efektifitas Kegiatan Pemerintahan di Tingkat Kecamatan	1	Dokumen	-	-	Dokumen	-	1	Dokumen	4.000.000	-	Dokumen	-	-	Dokumen	-	-	Dokumen	-	0	-	-	Dokumen	-	0	-	Kec. Suka Makmue	
		7	**01**	**02**	**2**	**02**		**PenyelenggaraanUrusan Pemerintahan yang Tidak Dilaksanakan oleh UnitKerja Perangkat Daerah yang Ada di Kecamatan**	**Terlaksananya Kegiatan Pemahaman, Penghayatan dan Pengamalan Al Quran**	**1**	**Tahun**	**-**	**-**	**Tahun**	**-**	**1**	**Tahun**	**8.858.800**	**-**	**Tahun**	**-**	**-**	**Tahun**	**-**	**-**	**Tahun**	**-**	**0**	**-**	**-**	**Tahun**	**-**	**0**	**-**	**Kec. Suka Makmue**	
		7	01	02	2	02	01	Perencanaan Kegiatan Pelayanan kepada Masyarakat di Kecamatan	Jumlah Dokumen Perencanaan Kegiatan Pelayanan kepada Masyarakat di Kecamatan	1	Dokumen	-	-	Dokumen	-	1	Dokumen	3.358.800	-	Dokumen	-	-	Dokumen	-	-	Dokumen	-	0	-	-	Dokumen	-	0	-	Kec. Suka Makmue	
		7	01	02	2	02	03	Peningkatan Efektifitas Pelaksanaan Pelayanan kepada Masyarakat di Wilayah Kecamatan	Jumlah Laporan Peningkatan Efektifitas Pelaksanaan Pelayanan kepada Masyarakat di Wilayah Kecamatan	1	Laporan	-	-	Laporan	-	1	Laporan	5.500.000	-	Laporan	-	-	Laporan	-	-	Laporan	-	0	-	-	Laporan	-	0	-	Kec. Suka Makmue	
		7	**01**	**02**	**2**	**03**		**Koordinasi Pemeliharaan Prasarana dan Sarana Pelayanan**	**Terpeliharanya Saranadan Prasarana Ibadah**	**1**	**Tahun**	**-**	**-**	**Tahun**	**-**	**0**	**Tahun**	**-**	**-**	**Tahun**	**-**	**-**	**Tahun**	**-**	**-**	**Tahun**	**-**	**tdr**	**-**	**-**	**Tahun**	**-**	**0**	**-**	**Kec. Suka Makmue**	
		7	**01**	**02**	**2**	**04**		**Pelaksanaan Urusan Pemerintahan yang Dilimpahkan kepada Camat**	**Terbentuknya Akhlakul Karimah yang islami**	**1**	**Tahun**	**-**	**-**	**Tahun**	**-**	**1**	**Tahun**	**-**	**-**	**Tahun**	**-**	**-**	**Tahun**	**-**	**-**	**Tahun**	**-**	**0**	**-**	**-**	**Tahun**	**-**	**0**	**-**	**Kec. Suka Makmue**	
		7	01	02	2	04	03	Pelaksanaan Urusan Pemerintahan yang Terkait dengan Kewenangan Lain yang Dilimpahkan	Jumlah Laporan Pelaksanaan Kewenangan Lain yang Dilimpahkan	1	Tahun	-	-	Tahun	-	1	Laporan	-	-	Laporan	-	-	Laporan	-	-	Laporan	-	0	-	sts	sts	-	sts	-	Kec. Suka Makmue	
																												Rata-rata capaian kinerja (%)		75	20,74				87,5	-		
																												Predikat kinerja		ST	SR							
4	Meningkatnya Kemandirian Desa dalam Kecamatan Kuala	7	01	03				**PROGRAM PEMBERDAYAAN MASYARAKAT DESA DAN KELURAHAN**	**Rata-Rata Jumlah Kelompok Binaan Lembaga Pemberdayaan Masyarakat (LPM)**	**222**	**Kelompok**	**-**	**100**	**Persen**	**-**	**222**	**Kelompok**	**4.750.180**	**100**	**Persen**	**-**	**100**	**Persen**	**-**	**100**	**Persen**	**-**													
		7	**01**	**03**	**2**	**02**		**Kegiatan Pemberdayaan Kelurahan**	**Terciptanya UKM mandiri**	**1**	**Tahun**	**-**	**12**	**Tahun**	**-**	**1**	**Tahun**	**4.750.180**	**1**	**Tahun**	**-**	**1**	**Tahun**	**-**	**1**	**Tahun**	**-**	**100**	**-**	**13**	**Tahun**	**-**	**1300**	**-**	**Kec. Suka Makmue**	
		7	01	03	2	02	03	Pemberdayaan Masyarakat di Kelurahan	Jumlah Pokmas dan Ormas yang Melaksanakan Pemberdayaan Masyarakat di Kelurahan	-	Pokmas/ O	-	12	Pokmas/ Ormas	-	20	Pokmas/ Ormas	4.750.180	6	Pokmas/ Orm	-	6	Pokmas/ Orma	-	12	Pokmas/ Or	-	60	-	24	Pokmas/ O	-	tdr	-	Kec. Suka Makmue	
		7	**01**	**03**	**2**	**06**		**Pemberdayaan dan Kesejahteraan Keluarga Tingkat Kecamatan dan Kelurahan**	**Jumlah Keluarga yang Mengikuti Peningkatan Kesadaran Keluarga dalam Membangun Kerjasama Antar Keluarga, Warga, dan Kelompok Masyarakat**		**-**	**-**	**12**	**-**	**-**	**0**	**-**	**-**	**6**	**-**	**-**	**6**	**-**	**-**	**12**	**-**	**-**	**tdr**	**-**	**24**	**-**	**-**	**tdr**	**-**	**Kec. Suka Makmue**	
																												Rata-rata capaian kinerja (%)		80	-				1300	-		
																												Predikat kinerja		ST	SR							

No	Sasaran	Kode						Urusan/Bidang Urusan Pemerintahan Daerah dan Program / Kegiatan	Indikator Kinerja Program (Outcome)/Kegiatan (output)	Target Renstra SKPD s>d tahun 2026 (akhir periode Renstra SKPD)			Realisasi Capaian Kinerja Renstra SKPD s/d Tahun 2026			Target Kinerja dan Anggaran RKPD SKPD Tahun 2024			Realisasi Kinerja Pada Semester						Realisasi Capaian Kinerja dan Anggaran RKPD Tahun 2024			Tingkat Capaian Kinerja dan Realisasi Anggaran Renja SKPD Tahun 2024 (%)		Realisasi Kinerja dan Anggaran Renstra SKPD s/d Akhir Tahun 2026			Tingkat Capaian Kinerja dan Realisasi Anggaran Renstra SKPD s/d Tahun 2026 (%)		Unit SKPD Penanggung Jawab	Ket
										K		Rp.	K		Rp.	K		Rp.	I			II															
																			K	Rp.		K	Rp.				K	Rp.			K	Rp.				
1	2	3						4	5	6			7			8			9			10			11 = 9+10			12 = 11/8*100		13 = 7 + 11			14 = 13/6*100		14	15
5	Meningkatnya Nilai Laporan Kinerja Kecamatan	7	01	01				PROGRAM PENUNJANG URUSAN PEMERINTAHAN DAERAH KABUPATEN/ KOTA	Nilai LAKIP	1	Tahun	-	100	Persen	3.677.958.881	50	CC Nilai	2.330.056.546	100	Persen	981.383.067	100	Persen	-	100	Persen	981.383.067										
		7	01	01	2	01		Perencanaan, Penganggaran, dan Evaluasi Kinerja Perangkat Daerah	Tersedianya Dokumen DPA/ RKA dan LAKIP	1	Tahun	-	-	Tahun	2.552.900	1	Tahun	-	-	Tahun	-	-	Tahun	-	-	Tahun	-	0	-	-	Tahun	2.552.900	0	-	Kec. Suka Makmue	
		7	01	01	2	01	01	Penyusunan Dokumen Perencanaan Perangkat Daerah	Jumlah Dokumen Perencanaan Perangkat Daerah	-	Dokumen	-	1	Dokumen	1.430.700	1	Dokumen	-	-	Dokumen	-	-	Dokumen	-	-	Dokumen	-	0	-	1	Dokumen	1.430.700	tdr	-	Kec. Suka Makmue	
		7	01	01	2	01	02	Koordinasi dan Penyusunan Dokumen RKA-SKPD	Jumlah Dokumen RKA-SKPD dan Laporan Hasil Koordinasi Penyusunan Dokumen RKA-SKPD	-	Dokumen	-	1	Dokumen	1.122.200	1	Dokumen	-	-	Dokumen	-	-	Dokumen	-	-	Dokumen	-	0	-	1	Dokumen	1.122.200	tdr	-	Kec. Suka Makmue	
		7	01	01	2	01	05	Koordinasi dan Penyusunan Perubahan DPA- SKPD	Jumlah Dokumen Perubahan DPA-SKPD dan Laporan Hasil Koordinasi Penyusunan Dokumen Perubahan DPA-SKPD	-	Dokumen	-	-	Dokumen	-	1	Dokumen	-	-	Dokumen	-	-	Dokumen	-	-	Dokumen	-	0	-	-	Dokumen	-	tdr	-	Kec. Suka Makmue	
		7	01	01	2	02		Administrasi Keuangan Perangkat Daerah	Terlaksananya Pembayaran Gaji dan Tunjangan ASN/ Jumlah Orang yang Menerima Tunjangan	12	Bulan	-	-	Bulan	3.035.031.876	12	Bulan	2.091.335.185	-	Bulan	898.178.775	-	Bulan	-	-	Bulan	898.178.775	0	42,95	-	Bulan	3.933.210.651	0	-	Kec. Suka Makmue	
		7	01	01	2	02	01	Penyediaan Gaji dan Tunjangan ASN	Jumlah Orang yang Menerima Gaji dan Tunjangan ASN	12	Bulan	-	12	Bulan	3.035.031.876	12	Bulan	2.035.055.185	6	Bulan	867.878.775	6	Bulan	-	12	Bulan	867.878.775	100	42,65	24	Bulan	3.902.910.651	200	-	Kec. Suka Makmue	
		7	01	01	2	02	02	Penyediaan Administrasi Pelaksanaan Tugas ASN	Jumlah Dokumen Hasil Penyediaan Administrasi Pelaksanaan Tugas ASN	12	Dokumen	-	-	Dokumen	-	2	Dokumen	56.160.000	6	Dokumen	30.300.000	-	Dokumen	-	6	Dokumen	30.300.000	300	53,95	6	Dokumen	30.300.000	50	-	Kec. Suka Makmue	
		7	01	01	2	02	07	Koordinasi dan Penyusunan Laporan Keuangan Bulanan/ Triwulanan/ Semesteran SKPD	Jumlah Laporan Keuangan Bulanan/ Triwulanan/ Semesteran SKPD dan Laporan Koordinasi Penyusunan Laporan Keuangan Bulanan/Triwulanan/Semesteran SKPD	-	Laporan	-	-	Laporan	-	19	Laporan	120.000	-	Laporan	-	-	Laporan	-	-	Laporan	-	0	-	-	Laporan	-	tdr	-	Kec. Suka Makmue	
		7	01	01	2	03		Administrasi BarangMilik Daerah pada Perangkat Daerah	TerpenuhinyaAdministrasi BarangMilik daerah	1	Tahun	-	-	Tahun	-	1	Tahun	-	-	Tahun	-	-	Tahun	-	-	Tahun	-	0	-	-	Tahun	-	0	-	Kec. Suka Makmue	
		7	01	01	2	05		Administrasi Kepegawaian Perangkat Daerah	Terlaksananya/ Terpenuhinya Administrasi Kepegawaian di Kecamatan Kuala	0	Kegiatan	-	-	Kegiatan	28.500.000	1	Kegiatan	16.650.000	-	Kegiatan	-	-	Kegiatan	-	-	Kegiatan	-	0	-	-	Kegiatan	28.500.000	tdr	-	Kec. Suka Makmue	
		7	01	01	2	05	03	Pendataan dan Pengolahan Administrasi Kepegawaian	Jumlah Dokumen Pendataan dan Pengolahan Administrasi Kepegawaian	-	Dokumen	-	1	Dokumen	28.500.000	2	Dokumen	16.650.000	-	Dokumen	-	-	Dokumen	-	-	Dokumen	-	0	-	1	Dokumen	28.500.000	tdr	-	Kec. Suka Makmue	
		7	01	01	2	06		Administrasi Umum Perangkat Daerah	Tersedianya/ Terpenuhinya Kebutuhan Rutin Kantor	1	Tahun	-	-	Tahun	196.270.929	12	Bulan	77.476.498	-	Bulan	77.388.480	-	Bulan	-	-	Bulan	77.388.480	0	99,89	sts	sts	273.659.409	sts	-	Kec. Suka Makmue	
		7	01	01	2	06	01	Penyediaan Komponen Instalasi Listrik/Penerangan Bangunan Kantor	Jumlah Paket Komponen Instalasi Listrik/Penerangan Bangunan Kantor yang Disediakan	-	Paket	-	1	Paket	8.501.938	12	Paket	7.966.980	6	Paket	3.966.980	-	Paket	-	6	Paket	3.966.980	50	49,79	7	Paket	12.468.918	tdr	-	Kec. Suka Makmue	
		7	01	01	2	06	04	Penyediaan Bahan Logistik Kantor	Jumlah Paket Bahan Logistik Kantor yang Disediakan	-	Paket	-	1	Paket	61.064.391	12	Paket	52.030.269	6	Paket	47.592.000	-	Paket	-	6	Paket	47.592.000	50	91,47	7	Paket	108.656.391	tdr	-	Kec. Suka Makmue	
		7	01	01	2	06	05	Penyediaan Barang Cetakan dan Penggandaan	Jumlah Paket Barang Cetakan dan Penggandaan yang Disediakan	-	Paket	-	1	Paket	13.102.100	12	Paket	17.479.249	-	Paket	-	-	Paket	-	-	Paket	-	0	-	1	Paket	13.102.100	tdr	-	Kec. Suka Makmue	
		7	01	01	2	06	08	Fasilitasi Kunjungan Tamu	Jumlah Laporan Fasilitasi Kunjungan Tamu	-	Laporan	-	1	Laporan	7.069.000	-	Laporan	-	-	Laporan	-	-	Laporan	-	-	Laporan	-	tdr	-	1	Laporan	7.069.000	tdr	-	Kec. Suka Makmue	
		7	01	01	2	06	09	Penyelenggaraan Rapat Koordinasi dan Konsultasi SKPD	Jumlah Laporan Penyelenggaraan Rapat Koordinasi dan Konsultasi SKPD	-	Laporan	-	1	Laporan	106.533.500	-	Laporan	-	6	Laporan	25.829.500	-	Laporan	-	6	Laporan	25.829.500	tdr	-	7	Laporan	132.363.000	tdr	-	Kec. Suka Makmue	

No	Sasaran	Kode						Urusan/Bidang Urusan Pemerintahan Daerah dan Program / Kegiatan	Indikator Kinerja Program (Outcome)/Kegiatan (output)	Target Renstra SKPD s>d tahun 2026 (akhir periode Renstra SKPD)			Realisasi Capaian Kinerja Renstra SKPD s/d Tahun 2026			Target Kinerja dan Anggaran RKPD SKPD Tahun 2024			Realisasi Kinerja Pada Semester						Realisasi Capaian Kinerja dan Anggaran RKPD Tahun 2024			Tingkat Capaian Kinerja dan Realisasi Anggaran Renja SKPD Tahun 2024 (%)		Realisasi Kinerja dan Anggaran Renstra SKPD s/d Akhir Tahun 2026			Tingkat Capaian Kinerja dan Realisasi Anggaran Renstra SKPD s/d Tahun 2026 (%)		Unit SKPD Penanggung Jawab	Ket
										K		Rp.	K		Rp.	K		Rp.	I			II			K		Rp.	K		Rp.	K		Rp.	K			
																			K		Rp.	K		Rp.												
1	2	3						4	5	6			7			8			9			10			11 = 9+10			12 = 11/8*100		13 = 7 + 11			14 = 13/6*100		14	15
		7	**01**	**01**	**2**	**07**		**Pengadaan Barang Milik Daerah Penunjang Urusan Pemerintah Daerah**	**Penyediaan Peralatan dan Perlengkapan Kantor**	**1**	**Tahun**	**-**	**-**	**Tahun**	**61.782.000**	**1**	**Tahun**	**65.249.403**	**-**	**Tahun**	**-**	**-**	**Tahun**	**-**	**-**	**Tahun**	**-**	**0**	**-**	**-**	**Tahun**	**61.782.000**	**0**	**-**	**Kec. Suka Makmue**	
		7	01	01	2	07	06	Pengadaan Peralatan dan Mesin Lainnya	Jumlah Unit Peralatan dan Mesin Lainnya yang Disediakan	-	Unit	-	1	Unit	12.876.000	6	Unit	15.717.600	-	Unit	-	-	Unit	-	-	Unit	-	0	-	1	Unit	12.876.000	tdr	-	Kec. Suka Makmue	
		7	01	01	2	07	10	Pengadaan Sarana dan Prasarana Gedung Kantor atau Bangunan Lainnya	Jumlah Unit Sarana dan Prasarana Gedung Kantor atau Bangunan Lainnya yang Disediakan	-	Unit	-	1	Unit	48.906.000	1	Unit	49.531.803	-	Unit	-	-	Unit	-	-	Unit	-	0	-	1	Unit	48.906.000	tdr	-	Kec. Suka Makmue	
		7	**01**	**01**	**2**	**08**		**Penyediaan Jasa Penunjang Urusan Pemerintah Daerah**	**Tersedianya Pembayaran Jasa Pelayanan Administrasi Perkantoran**	**1**	**Tahun**	**-**	**-**	**Tahun**	**323.772.276**	**1**	**Tahun**	**10.569.460**	**-**	**Tahun**	**5.815.812**	**-**	**Tahun**	**-**	**-**	**Tahun**	**5.815.812**	**0**	**55,02**	**-**	**Tahun**	**329.588.088**	**0**	**-**	**Kec. Suka Makmue**	
		7	01	01	2	08	01	Penyediaan Jasa Surat Menyurat	Jumlah Laporan Penyediaan Jasa Surat Menyurat	-	Laporan	-	4	Laporan	7.560.000	12	Laporan	1.570.000	6	Laporan	785.000	-	Laporan	-	6	Laporan	785.000	50	50,00	10	Laporan	8.345.000	tdr	-	Kec. Suka Makmue	
		7	01	01	2	08	02	Penyediaan Jasa Komunikasi, Sumber Daya Air dan Listrik	Jumlah Laporan Penyediaan Jasa Komunikasi, Sumber Daya Air dan Listrik yang Disediakan	-	Laporan	-	4	Laporan	21.902.776	12	Laporan	8.999.460	6	Laporan	5.030.812	-	Laporan	-	6	Laporan	5.030.812	50	55,90	10	Laporan	26.933.588	tdr	-	Kec. Suka Makmue	
		7	01	01	2	08	03	Penyediaan Jasa Peralatan dan Perlengkapan Kantor	Jumlah Laporan Penyediaan Jasa Peralatan dan Perlengkapan Kantor yang Disediakan	-	Laporan	-	4	Laporan	40.459.500	-	Laporan	-	-	Laporan	-	-	Laporan	-	-	Laporan	-	tdr	-	4	Laporan	40.459.500	tdr	-	Kec. Suka Makmue	
		7	01	01	2	08	04	Penyediaan Jasa Pelayanan Umum Kantor	Jumlah Laporan Penyediaan Jasa Pelayanan Umum Kantor yang Disediakan	-	Laporan	-	4	Laporan	253.850.000	-	Laporan	-	-	Laporan	-	-	Laporan	-	-	Laporan	-	tdr	-	4	Laporan	253.850.000	tdr	-	Kec. Suka Makmue	
		7	**01**	**01**	**2**	**09**		**Pemeliharaan Barang Milik Daerah Penunjang Urusan Pemerintahan Daerah**	**Tersedianya Jasa/ Terlaksananya Pemeliharaan Peralatan, Perlengkapan dan Mesin Lainnya**	**1**	**Tahun**	**-**	**-**	**Tahun**	**30.048.900**	**1**	**Tahun**	**68.776.000**	**-**	**Tahun**	**-**	**-**	**Tahun**	**-**	**-**	**Tahun**	**-**	**0**	**-**	**-**	**Tahun**	**30.048.900**	**0**	**-**	**Kec. Suka Makmue**	
		7	01	01	2	09	01	Penyediaan Jasa Pemeliharaan, Biaya Pemeliharaan, dan Pajak Kendaraan Perorangan Dinas atau Kendaraan Dinas Jabatan	Jumlah Kendaraan Dinas Operasional atau Lapangan yang Dipelihara dan dibayarkan Pajak dan Perizinannya	-	Unit	-	1	Unit	30.048.900	-	Unit	-	-	Unit	-	-	Unit	-	-	Unit	-	tdr	-	1	Unit	30.048.900	tdr	-	Kec. Suka Makmue	
		7	01	01	2	09	02	Penyediaan Jasa Pemeliharaan, Biaya Pemeliharaan, Pajak dan Perizinan Kendaraan Dinas Operasional atau Lapangan	Jumlah Kendaraan Dinas Operasional atau Lapangan yang Dipelihara dan dibayarkan Pajak dan Perizinannya	-	Unit	-	-	Unit	-	2	Unit	25.000.000	-	Unit	-	-	Unit	-	-	Unit	-	0	-	-	Unit	-	tdr	-	Kec. Suka Makmue	
		7	01	01	2	09	11	Pemeliharaan/Rehabilitasi Sarana dan Prasarana Pendukung Gedung Kantor atau Bangunan Lainnya	Jumlah Sarana dan Prasarana Pendukung Gedung Kantor atau Bangunan Lainnya yang Dipelihara/Direhabilitasi	-	Unit	-	-	Unit	-	35	Unit	43.776.000	-	Unit	-	-	Unit	-	-	Unit	-	0	-	-	Unit	-	tdr	-	Kec. Suka Makmue	
																											Rata-rata capaian kinerja (%)		25,00	18,68				31,25	-		
																											Predikat kinerja		ST	SR							
								JUMLAH ANGGARAN DAN REALISASI DARI SELURUH PROGRAM				**2.440.544**			**3.698.448.607**			**2.373.589.432**			**1.007.306.973**			**-**			**1.007.306.973**									
																											TOTAL RATA-RATA CAPAIAN KINERJA DAN ANGGARAN DARI SELURUH PROGRAM (PROGRAM 1 s.d. PROGRAM 5)		36,00	7,88				#DIV/0!	0		
																											PREDIKAT KINERJA DARI SELURUH PROGRAM (PROGRAM 1 s.d. PROGRAM 5)		ST	SR							

Evaluasi Hasil Dokumen RKPK Nagan Raya
Semester I Tahun 2024

No	Sasaran	Kode						Urusan/Bidang Urusan Pemerintahan Daerah dan Program / Kegiatan	Indikator Kinerja Program (Outcome)/Kegiatan (output)	Target Renstra SKPD s>d tahun 2026 (akhir periode Renstra SKPD)			Realisasi Capaian Kinerja Renstra SKPD s/d Tahun 2026			Target Kinerja dan Anggaran RKPD SKPD Tahun 2024			Realisasi Kinerja Pada Semester						Realisasi Capaian Kinerja dan Anggaran RKPD Tahun 2024			Tingkat Capaian Kinerja dan Realisasi Anggaran Renja SKPD Tahun 2024 (%)		Realisasi Kinerja dan Anggaran Renstra SKPD s/d Akhir Tahun 2026			Tingkat Capaian Kinerja dan Realisasi Anggaran Renstra SKPD s/d Tahun		Unit SKPD Penanggung Jawab	Ket
										K		Rp.	K		Rp.	K		Rp.	I			II			K		Rp.	K	Rp.	K		Rp.	K	Rp.		
1	2	3						4	5	6			7			8			9			10			11 = 9+10			12 = 11/8*100		13 = 7 + 11			14 = 13/6*100		14	15
								SEKRETARIAT DEWAN PENGURUS KORPRI																														
1	Meningkatnya Nilai SAKIP	5	3	01				**Program Penunjang Urusan Pemerintahan Daerah Kabupaten/Kota**	**Nilai Sakip Perangkat Daerah**	-	persen	-	100	Persen	-	50	CC Nilai	365.404.100	100	Persen	-	100	Persen	-	100	Persen	-												
		5	3	01	2	01		**Perencanaan, Penganggaran, dan Evaluasi Kinerja Perangkat Daerah**	**Tersusunnya Dokumen Rencana Tahunan dan Rencana Kerja Jangka Menengah**	3	Dokumen	-	-	Dokumen	-	3	Dokumen	-	-	Dokumen	-	-	Dokumen	-	-	Dokumen	-	0	-	-	Dokumen	-	0	-	Sekretariat KORPRI	
		5	3	01	2	01	01	Penyusunan Dokumen Perencanaan Perangkat Daerah	Jumlah Dokumen Perencanaan Perangkat Daerah	3	Dokumen	-	-	Dokumen	-	-	Dokumen	-	-	Dokumen	-	-	Dokumen	-	-	Dokumen	-	tdr	-	-	Dokumen	-	0	-	Sekretariat KORPRI	
		5	3	01	2	02		**Administrasi Keuangan Perangkat Daerah**	**Terlaksananya Administrasi Keuangan Perangkat Daerah**	100	Persen	-	-	Persen	-	100	Persen	262.851.600	-	Persen	-	-	Persen		-	Persen	-	0	-	-	Persen	-	0	-	Sekretariat KORPRI	
		5	3	01	2	02	01	Penyediaan Gaji dan Tunjangan ASN	Jumlah Orang yang Menerima Gaji dan Tunjangan ASN	12	Bulan	-	-	Bulan	-	12	Bulan	262.851.600	6	Bulan	-	6	Bulan	-	12	Bulan	-	100	-	12	Bulan	-	100	-	Sekretariat KORPRI	
		5	3	01	2	05		**Administrasi Kepegawaian Perangkat Daerah**	**Administrasi Kepegawaian Perangkat Daerah**	100	Persen	-	-	Persen	-	100	Persen	-	-	Persen	-	-	Persen		-	Persen	-	0	-	-	Persen	-	0	-	Sekretariat KORPRI	
		5	3	01	2	05	02	Pengadaan Pakaian Dinas beserta Atribut Kelengkapannya	Jumlah Paket Pakaian Dinas beserta Atribut Kelengkapan	10	Paket	-	-	Paket	-	10	Paket	-	-	Paket	-	-	Paket		-	Paket	-	0	-	-	Paket	-	0	-	Sekretariat KORPRI	
		5	3	01	2	06		**Administrasi Umum Perangkat Daerah**	**Administrasi Umum Perangkat Daerah**	100	Persen	-	-	Persen	-	100	Persen	102.552.500	-	Persen	-	-	Persen		-	Persen	-	0	-	-	Persen	-	0	-	Sekretariat KORPRI	
		5	3	01	2	06	04	Penyediaan Bahan Logistik Kantor	Jumlah Paket Bahan Logistik Kantor yang Disediakan	6	Paket	-	-	Paket	-	1	Paket	31.912.500	-	Paket	-	-	Paket	-	-	Paket	-	0	-	-	Paket	-	0	-	Sekretariat KORPRI	
		5	3	01	2	06	05	Penyediaan Barang Cetakan dan Penggandaan	Jumlah Paket Barang Cetakan dan Penggandaan yang Disediakan	2	Paket	-	-	Paket	-	-	Paket	-	-	Paket	-	-	Paket	-	-	Paket	-	tdr	-	-	Paket	-	0	-	Sekretariat KORPRI	
		5	3	01	2	06	09	Penyelenggaraan Rapat Koordinasi dan Konsultasi SKPD	Jumlah Laporan Penyelenggaraan Rapat Koordinasi dan Konsultasi SKPD	7	Laporan	-	-	Laporan	-	1	Laporan	70.640.000	-	Laporan	-	-	Laporan	-	-	Laporan	-	0	-	-	Laporan	-	0	-	Sekretariat KORPRI	
		5	3	01	2	07		**Pengadaan Barang Milik Daerah Penunjang Urusan Pemerintah Daerah**	**Pengadaan Barang Milik Daerah Penunjang Urusan Pemerintah Daerah**	100	Persen	-	-	Persen	-	100	Persen	-	-	Persen	-	-	Persen		-	Persen	-	0	-	-	Persen	-	0	-	Sekretariat KORPRI	
		5	3	01	2	07	06	Pengadaan Peralatan dan Mesin Lainnya	Jumlah Unit Peralatan dan Mesin Lainnya yang Disediakan	1	Unit	-	-	Unit	-	1	Unit	-	-	Unit	-	-	Unit	-	-	Unit	-	0	-	-	Unit	-	0	-	Sekretariat KORPRI	
		5	3	01	2	08		**Penyediaan Jasa Penunjang Urusan Pemerintahan Daerah**	**Penyediaan Jasa Penunjang Urusan Pemerintahan Daerah**	100	Persen	-	-	Persen	-	100	Persen	-	-	Persen	-	-	Persen		-	Persen	-	0	-	-	Persen	-	0	-	Sekretariat KORPRI	
		5	3	01	2	08	01	Penyediaan Jasa Surat Menyurat	Jumlah Laporan Penyediaan Jasa Surat Menyurat	1	Laporan	-	-	Laporan	-	1	Laporan	-	-	Laporan	-	-	Laporan	-	-	Laporan	-	0	-	-	Laporan	-	0	-	Sekretariat KORPRI	

No	Sasaran	Kode						Urusan/Bidang Urusan Pemerintahan Daerah dan Program / Kegiatan	Indikator Kinerja Program (Outcome)/Kegiatan (output)	Target Renstra SKPD s>d tahun 2026 (akhir periode Renstra SKPD)			Realisasi Capaian Kinerja Renstra SKPD s/d Tahun 2026			Target Kinerja dan Anggaran RKPD SKPD Tahun 2024			Realisasi Kinerja Pada Semester						Realisasi Capaian Kinerja dan Anggaran RKPD Tahun 2024			Tingkat Capaian Kinerja dan Realisasi Anggaran Renja SKPD Tahun 2024		Realisasi Kinerja dan Anggaran Renstra SKPD s/d Akhir Tahun 2026			Tingkat Capaian Kinerja dan Realisasi Anggaran Renstra SKPD s/d Tahun		Unit SKPD Penanggung Jawab	Ket
										K		Rp.	K		Rp.	K		Rp.	I			II															
																			K		Rp.	K		Rp.	K		Rp.	K	Rp.	K		Rp.	K	Rp.		
1	2	3						4	5	6			7			8			9			10			11 = 9+10			12 = 11/6*100		13 = 7 + 11			14 = 13/6*100		14	15
		5	3	01	2	08	02	Penyediaan Jasa Komunikasi, Sumber Daya Air dan Listrik	Jumlah Laporan Penyediaan Jasa Komunikasi, Sumber Daya Air dan Listrik yang Disediakan	4	Laporan	-	-	Laporan	-	4	Laporan	-	-	Laporan	-	-	Laporan	-	-	Laporan	-	0	-	-	Laporan	-	0	-	Sekretariat KORPRI	
		5	3	01	2	08	04	Penyediaan Jasa Pelayanan Umum Kantor	Jumlah Laporan Penyediaan Jasa Pelayanan Umum Kantor yang Disediakan	1	Laporan	-	-	Laporan	-	1	Laporan	-	-	Laporan	-	-	Laporan	-	-	Laporan	-	0	-	-	Laporan	-	0	-	Sekretariat KORPRI	
		5	**3**	**01**	**2**	**09**		**Pemeliharaan Barang Milik Daerah Penunjang Urusan Pemerintahan Daerah**	**Pemeliharaan Barang Milik Daerah Penunjang Urusan Pemerintahan Daerah**	**100**	**Persen**	**-**	**-**	**Persen**	**-**	**100**	**Persen**	**-**	**-**	**Persen**	**-**	**-**	**Persen**		**-**	**Persen**	**-**	**0**	**-**	**-**	**Persen**	**-**	**0**	**-**	**Sekretariat KORPRI**	
		5	3	01	2	09	06	Pemeliharaan Peralatan dan Mesin Lainnya	Jumlah Peralatan dan Mesin Lainnya yang Dipelihara	6	Unit	-	-	Unit	-	6	Unit	-	-	Unit	-	-	Unit	-	-	Unit	-	0	-	-	Unit	-	0	-	Sekretariat KORPRI	
																											Rata-rata capaian kinerja (%)	6,25	-				5,55555556	-		
																											Predikat kinerja	SR	SR							
		JUMLAH ANGGARAN DAN REALISASI DARI SELURUH PROGRAM										**-**			**-**			**365.404.100**			**-**					**-**										
																											TOTAL RATA-RATA CAPAIAN KINERJA DAN ANGGARAN DARI SELURUH PROGRAM (PROGRAM 1 s.d. PROGRAM 1)	**6,25**	**-**				**5,55555556**	**-**		
																											PREDIKAT KINERJA DARI SELURUH PROGRAM (PROGRAM 1 s.d. PROGRAM 1)	**ST**	**SR**							

Evaluasi Hasil Dokumen RKPK Nagan Raya
Semester I Tahun 2024

No	Sasaran	Kode						Urusan/Bidang Urusan Pemerintahan Daerah dan Program / Kegiatan	Indikator Kinerja Program (Outcome)/Kegiatan (output)	Target Kinerja dan Anggaran RKPD SKPD Tahun 2024			Realisasi Kinerja Pada Semester						Realisasi Capaian Kinerja dan Anggaran RKPD Tahun 2024			Tingkat Capaian Kinerja dan Realisasi Anggaran Renja SKPD Tahun 2024 (%)		Realisasi Kinerja dan Anggaran Renstra SKPD s/d Akhir Tahun 2026			Tingkat Capaian Kinerja dan Realisasi Anggaran Renstra SKPD s/d Tahun 2026 (%)		Unit SKPD Penanggung Jawab	Ket
													I			II														
										K		Rp.	K		Rp.	K		Rp.	K		Rp.	K	Rp.	K		Rp.	K	Rp.		
1	2	3						4	5	8			9			10			11 = 9+10			12 = 11/8*100		13 = 7 + 11			14 = 13/6*100		14	15
								INSPEKTORAT																						
1		6	1	1				Program Penunjang Urusan Pemerintahan Daerah Kabupaten/ Kota		50	CC Nilai	5.837.588.595	100	Persen	2.388.178.320	100	Persen	-	100	Persen	2.388.178.320										
		6	1	1	2	01		Perencanaan, Penganggaran, dan Evaluasi Kinerja Perangkat Daerah	Jumlah Dokumen Perencanaan,Jumlah dokumen Perencanaan, Penganggaran, dan Evaluasi Kinerja Perangkat Daerah	2	Dokumen	21.580.000	-	Dokumen	-	-	Dokumen	-	-	Dokumen	-	0	-	-	Dokumen	16.498.570	0,00	47,71	Inspektorat	
		6	1	1	2	01	01	Penyusunan Dokumen Perencanaan Perangkat Daerah	Jumlah Dokumen Perencanaan Perangkat Daerah	4	Dokumen	13.500.000	-	Dokumen	-	-	Dokumen	-	-	Dokumen	-	0	-	2	Dokumen	8.816.000	66,67	92,12	Inspektorat	
		6	1	1	2	01	02	Koordinasi dan Penyusunan Dokumen RKA-SKPD	Jumlah Dokumen RKA-SKPD dan Laporan Hasil Koordinasi Penyusunan Dokumen RKA-SKPD	-	Dokumen	-	-	Dokumen	-	-	Dokumen	-	-	Dokumen	-	tdr	-	-	Dokumen	-	0,00	-	Inspektorat	
		6	1	1	2	01	03	Koordinasi dan Penyusunan Dokumen Perubahan RKA-SKPD	Jumlah Dokumen Perubahan RKA-SKPD dan Laporan Hasil Koordinasi Penyusunan Dokumen Perubahan RKA-SKPD	-	Dokumen	-	-	Dokumen	-	-	Dokumen	-	-	Dokumen	-	tdr	-	-	Dokumen	-	0,00	-	Inspektorat	
		6	1	1	2	01	04	Koordinasi dan Penyusunan DPA-SKPD	Jumlah Dokumen DPA-SKPD dan Laporan Hasil Koordinasi Penyusunan Dokumen DPA-SKPD	-	Dokumen	-	-	Dokumen	-	-	Dokumen	-	-	Dokumen	-	tdr	-	-	Dokumen	-	0,00	-	Inspektorat	
		6	1	1	2	01	05	Koordinasi dan Penyusunan Perubahan DPA-SKPD	Jumlah Dokumen Perubahan DPAA-SKPD dan Laporan Hasil Koordinasi Penyusunan Dokumen Perubahan DPA-SKPD	-	Dokumen	-	-	Dokumen	-	-	Dokumen	-	-	Dokumen	-	tdr	-	-	Dokumen	-	0,00	-	Inspektorat	
		6	1	1	2	01	07	Evaluasi Kinerja Perangkat Daerah	Jumlah Laporan Evaluasi Kinerja Perangkat Daerah	2	Laporan	8.080.000	-	Laporan	-	-	Laporan	-	-	Laporan	-	0	-	2	Laporan	7.682.570	200,00	48,79	Inspektorat	
		6	1	1	2	02		Administrasi Keuangan Perangkat Daerah	Rentang waktu pelaksanaan administrasi keuangan perangkat daerah	12	Bulan	4.524.472.998	-	Bulan	2.004.025.958	-	Bulan	-	-	Bulan	2.004.025.958	0	44,29	-	Bulan	6.099.265.597	0,00	112,13	Inspektorat	
		6	1	1	2	02	01	Penyediaan Gaji dan Tunjangan ASN	Jumlah Orang yang Menerima Gaji dan Tunjangan ASN	12	Bulan	4.430.692.998	6	Bulan	1.982.215.958	-	Bulan	-	6	Bulan	1.982.215.958	50	44,74	18	Bulan	6.012.303.197	150,00	111,47	Inspektorat	
		6	1	1	2	02	02	Penyediaan Administrasi Pelaksanaan Tugas ASN	Jumlah Dokumen Hasil Penyediaan Administrasi Pelaksanaan Tugas ASN	12	Dokumen	93.780.000	6	Dokumen	21.810.000	-	Dokumen	-	6	Dokumen	21.810.000	50	23,26	18	Dokumen	86.962.400	tdr	-	Inspektorat	
		6	1	1	2	02	05	Koordinasi dan Penyusunan Laporan Keuangan Akhir Tahun SKPD	Jumlah Laporan Keuangan Akhir Tahun SKPD dan Laporan Hasil Koordinasi Penyusunan Laporan Keuangan Akhir Tahun SKPD	-	Laporan	-	-	Laporan	-	-	Laporan	-	-	Laporan	-	tdr	-	-	Laporan	-	0,00	-	Inspektorat	
		6	1	1	2	02	07	Koordinasi dan Penyusunan Laporan Keuangan Bulanan/ Triwulanan/ Semesteran SKPD	Jumlah Laporan Keuangan Bulanan/ Triwulan/ Semesteran SKPD dan Laporan Koordinasi Penyusunan Laporan Keuangan Bulanan/ Triwulan/ Semesteran SKPD	-	Laporan	-	-	Laporan	-	-	Laporan	-	-	Laporan	-	tdr	-	-	Laporan	-	0,00	-	Inspektorat	

No	Sasaran	Kode						Urusan/Bidang Urusan Pemerintahan Daerah dan Program / Kegiatan	Indikator Kinerja Program (Outcome)/Kegiatan (output)	Target Kinerja dan Anggaran RKPD SKPD Tahun 2024			Realisasi Kinerja Pada Semester						Realisasi Capaian Kinerja dan Anggaran RKPD Tahun 2024			Tingkat Capaian Kinerja dan Realisasi Anggaran Renja SKPD Tahun 2024 (%)		Realisasi Kinerja dan Anggaran Renstra SKPD s/d Akhir Tahun 2026			Tingkat Capaian Kinerja dan Realisasi Anggaran Renstra SKPD s/d Tahun 2026 (%)		Unit SKPD Penanggung Jawab	Ket
													I			II														
										K		Rp.	K		Rp.	K		Rp.	K		Rp.	K	Rp.	K		Rp.	K	Rp.		
1	2	3						4	5	8			9			10			11 = 9+10			12 = 11/8*100		13 = 7 + 11			14 = 13/6*100		14	15
	Meningkatnya Nilai Lakip	6	1	1		05		Administrasi Kepegawaian Perangkat Daerah	Jumlah ASN yang Mendapat Pelayanan Administrasi Kepegawaian Perangkat Daerah	38	Orang	185.668.119	-	Orang	40.656.690	-	Orang	-	-	Orang	40.656.690	0	21,90	-	Orang	276.156.702	0,00	43,99	Inspektorat	
		6	1	1	2	05	02	Pengadaan Pakaian Dinas beserta Atribut Kelengkapannya	Jumlah Paket Pakaian Dinas beserta Atribut Kelengkapan	-	Paket	-	-	Paket	-	-	Paket	-	-	Paket	-	tdr	-	-	Paket	-	0,00	-	Inspektorat	
		6	1	1	2	05	09	Pendidikan dan Pelatihan Pegawai Berdasarkan Tugas dan Fungsi	Jumlah Pegawai Berdasarkan Tugas dan Fungsi yang Mengikuti Pendidikan dan Pelatihan	15	Orang	5.284.119	6	Orang	17.182.000	-	Orang	-	6	Orang	17.182.000	40	325,16	40	Orang	21.970.350	125,00	23,01	Inspektorat	
		6	1	1	2	05	11	Bimbingan Teknis Implementasi Peraturan Perundang-Undangan	Jumlah Orang yang Mengikuti Bimbingan Teknis Implementasi Peraturan Perundang-Undangan	5	Orang	180.384.000	3	Orang	23.474.690	-	Orang	-	3	Orang	23.474.690	60	13,01	38	Orang	254.186.352	380,00	52,64	Inspektorat	
		6	1	1	2	06		Administrasi Umum Perangkat Daerah	Rentang waktu pelaksanaan administrasi umum perangkat daerah	12	Bulan	527.686.240	-	Bulan	215.884.792	-	Bulan	-	-	Bulan	215.884.792	0	40,91	-	Bulan	764.121.594	0,00	94,72	Inspektorat	
		6	1	1	2	06	01	Penyediaan Komponen Instalasi Listrik/ Penerangan Bangunan Kantor	Jumlah Paket Komponen Instalasi Listrik/ Penerangan Bangunan Kantor yang Disediakan	4	Paket	11.281.100	-	Paket	-	-	Paket	-	-	Paket	-	0	-	-	Paket	11.279.600	tdr	-	Inspektorat	
		6	1	1	2	06	02	Penyediaan Peralatan dan Perlengkapan Kantor	Jumlah Paket Peralatan dan Perlengkapan Kantor yang Disediakan	-	Paket	-	-	Paket	-	-	Paket	-	-	Paket	-	tdr	-	-	Paket	-	0,00	-	Inspektorat	
		6	1	1	2	06	04	Penyediaan Bahan Logistik Kantor	Jumlah Paket Bahan Logistik Kantor yang Disediakan	4	Paket	214.919.140	1	Paket	30.971.540	-	Paket	-	1	Paket	30.971.540	25	14,41	1	Paket	47.055.988	100,00	24,01	Inspektorat	
		6	1	1	2	06	05	Penyediaan Barang Cetakan dan Penggandaan	Jumlah Paket Barang Cetakan dan Penggandaan yang Disediakan	1	Paket	9.742.000	-	Paket	1.062.800	-	Paket	-	-	Paket	1.062.800	0	10,91	-	Paket	10.749.980	tdr	71,67	Inspektorat	
		6	1	1	2	06	08	Fasilitasi Kunjungan Tamu	Jumlah Laporan Fasilitasi Kunjungan Tamu	-	Laporan	-	-	Laporan	-	-	Laporan	-	-	Laporan	-	tdr	-	-	Laporan	-	0,00	-	Inspektorat	
		6	1	1	2	06	09	Penyelenggaraan Rapat Koordinasi dan Konsultasi SKPD	Jumlah Laporan Penyelenggaraan Rapat Koordinasi dan Konsultasi SKPD	1	Laporan	291.744.000	-	Laporan	183.850.452	-	Laporan	-	-	Laporan	183.850.452	0	63,02	-	Laporan	695.036.026	0,00	143,04	Inspektorat	
		6	1	1	2	07		Pengadaan Barang Milik Daerah Penunjang Urusan Pemerintah Daerah	Jumlah Pengadaan Barang Milik Daerah Penunjang Urusan Pemerintah Daerah	2	Paket	159.388.154	-	Paket	39.420.000	-	Paket	-	-	Paket	39.420.000	0	24,73	-	Paket	413.011.450	0,00	71,04	Inspektorat	
		6	1	1	2	07	02	Pengadaan Kendaraan Dinas Operasional atau Lapangan	Jumlah Unit Kendaraan Dinas Operasional atau Lapangan yang Disediakan	-	Paket	-	-	Paket	-	-	Paket	-	-	Paket	-	tdr	-	-	Paket	-	tdr	-	Inspektorat	
		6	1	1	2	07	05	Pengadaan Mebel	Jumlah Paket Mebel yang Disediakan	5	Unit	99.928.154	-	Unit	-	-	Unit	-	-	Unit	-	0	-	4	Unit	256.615.350	40,00	111,28	Inspektorat	
		6	1	1	2	07	06	Pengadaan Peralatan dan Mesin Lainnya	Jumlah Unit Peralatan dan Mesin Lainnya yang Disediakan	4	Unit	59.460.000	4	Unit	39.420.000	-	Unit	-	4	Unit	39.420.000	100	66,30	8	Unit	156.396.100	21,62	103,71	Inspektorat	

No	Sasaran	Kode						Urusan/Bidang Urusan Pemerintahan Daerah dan Program / Kegiatan	Indikator Kinerja Program (Outcome)/Kegiatan (output)	Target Kinerja dan Anggaran RKPD SKPD Tahun 2024			Realisasi Kinerja Pada Semester						Realisasi Capaian Kinerja dan Anggaran RKPD Tahun 2024			Tingkat Capaian Kinerja dan Realisasi Anggaran Renja SKPD Tahun 2024 (%)		Realisasi Kinerja dan Anggaran Renstra SKPD s/d Akhir Tahun 2026			Tingkat Capaian Kinerja dan Realisasi Anggaran Renstra SKPD s/d Tahun 2026 (%)		Unit SKPD Penanggung Jawab	Ket
													I			II														
										K		Rp.	K		Rp.	K		Rp.	K		Rp.	K	Rp.	K		Rp.	K	Rp.		
1	2	3						4	5	8			9			10			11 = 9+10			12 = 11/8*100		13 = 7 + 11			14 = 13/6*100		14	15
		6	1	1	2	07	10	Pengadaan Sarana dan Prasarana Gedung Kantor atau Bangunan Lainnya	Jumlah Unit Sarana dan Prasarana Gedung Kantor atau Bangunan Lainnya yang Disediakan	-	Unit	-	-	Unit	-	-	Unit	-	-	Unit	-	tdr	-	-	Unit	-	0,00	-	Inspektorat	
		6	**1**	**1**	**2**	**08**		**Penyediaan Jasa Penunjang Urusan Pemerintahan Daerah**	**administrasi perkantoran**	**12**	**Bulan**	**278.393.084**	**-**	**Bulan**	**54.040.880**	**-**	**Bulan**	**-**	**-**	**Bulan**	**54.040.880**	**0**	**19,41**	**-**	**Bulan**	**416.750.061**	**0,00**	**181,98**	**Inspektorat**	
		6	1	1	2	08	01	Penyediaan Jasa Surat Menyurat	Jumlah Laporan Penyediaan Jasa Surat Menyurat	1	Laporan	9.000.000	-	Laporan	750.000	-	Laporan	-	-	Laporan	750.000	0	8,33	-	Laporan	9.600.000	0,00	118,47	Inspektorat	
		6	1	1	2	08	02	Penyediaan Jasa Komunikasi, Sumber Daya Air dan Listrik	Jumlah Laporan Penyediaan Jasa Komunikasi, Sumber Daya Air dan Listrik yang Disediakan	1	Laporan	146.797.256	-	Laporan	33.340.880	-	Laporan	-	-	Laporan	33.340.880	0	22,71	-	Laporan	134.175.368	0,00	65,55	Inspektorat	
		6	1	1	2	08	03	Penyediaan Jasa Peralatan dan Perlengkapan Kantor	Jumlah Laporan Penyediaan Jasa Peralatan dan Perlengkapan Kantor yang Disediakan	1	Laporan	11.000.000	-	Laporan	1.950.000	-	Laporan	-	-	Laporan	1.950.000	0	17,73	-	Laporan	177.839.049	0,00	2.194,63	Inspektorat	
		6	1	1	2	08	04	Penyediaan Jasa Pelayanan Umum Kantor	Jumlah Laporan Penyediaan Jasa Pelayanan Umum Kantor yang Disediakan	1	Laporan	111.595.828	-	Laporan	18.000.000	-	Laporan	-	-	Laporan	18.000.000	0	16,13	-	Laporan	95.135.644	0,00	1.174,02	Inspektorat	
		6	**1**	**1**	**2**	**09**		**Pemeliharaan Barang Milik Daerah Penunjang Urusan Pemerintahan Daerah**	**persentase barang milik daerah penunjang urusan pemerintah yang terpelihara dengan baik**	**97**	**Persen**	**140.400.000**	**-**	**Persen**	**34.150.000**	**-**	**Persen**	**-**	**-**	**Persen**	**34.150.000**	**0**	**24,32**	**-**	**Persen**	**674.591.119**	**0,00**	**246,19**	**Inspektorat**	
		6	1	1	2	09	01	Penyediaan Jasa Pemeliharaan, Biaya Pemeliharaan, dan Pajak Kendaraan Perorangan Dinas atau Kendaraan Dinas Jabatan	Jumlah Kendaraan Perorangan Dinas atau Kendaraan Dinas Jabatan yang Dipelihara dan dibayarkan Pajaknya	-	Unit	-	-	Unit	-	-	Unit	-	-	Unit	-	tdr	-	-	Unit	48.683.138	tdr	-	Inspektorat	
		6	1	1	2	09	02	Penyediaan Jasa Pemeliharaan, Biaya Pemeliharaan, Pajak dan Perizinan Kendaraan Dinas Operasional atau Lapangan	Jumlah Kendaraan Dinas Operasional atau Lapangan yang Dipelihara dan dibayarkan Pajak dan Perizinannya	2	Unit	99.900.000	2	Unit	22.500.000	-	Unit	-	2	Unit	22.500.000	100	22,52	2	Unit	54.925.000	200,00	67,78	Inspektorat	
		6	1	1	2	09	05	Pemeliharaan Mebel	Jumlah Mebel yang Dipelihara	2	Unit	8.800.000	-	Unit	-	-	Unit	-	-	Unit	-	0	-	-	Unit	-	tdr	-	Inspektorat	
		6	1	1	2	09	06	Pemeliharaan Peralatan dan Mesin Lainnya	Jumlah Peralatan dan Mesin Lainnya yang Dipelihara	1	Unit	31.700.000	1	Unit	11.650.000	-	Unit	-	1	Unit	11.650.000	100	36,75	1	Unit	36.940.000	11,11	191,08	Inspektorat	
		6	1	1	2	09	10	Pemeliharaan/ Rehabilitasi Sarana dan Prasarana Gedung Kantor atau Bangunan Lainnya	Jumlah Sarana dan Prasarana Gedung Kantor atau Bangunan Lainnya yang Dipelihara/Direhabilitasi	-	Unit	-	-	Unit	-	-	Unit	-	-	Unit	-	tdr	-	-	Unit	534.042.981	0,00	307,55	Inspektorat	
		6	1	1	2	09	11	Pemeliharaan/ Rehabilitasi Sarana dan Prasarana Pendukung Gedung Kantor atau Bangunan Lainnya	Jumlah Sarana dan Prasarana Pendukung Gedung Kantor atau Bangunan Lainnya yang Dipelihara/Direhabilitasi	1	Unit	153.600.000	-	Unit	-	-	Unit	-	-	Unit	-	0	-	-	Unit	-	tdr	-	Inspektorat	
																						Rata-rata capaian kinerja (%)								
																						Predikat kinerja								
2		**6**	**1**	**2**				**Program Penyelenggaraan Pengawasan**		**18**	**Temuan**	**1.444.185.208**	**100**	**Persen**	**382.173.400**	**100**	**Persen**	**-**	**100**	**Persen**	**382.173.400**									
		6	**1**	**2**	**2**	**01**		**Penyelenggaraan Pengawasan Internal**	**Persentase Penyelenggaraan Pengawasan Internal**	**85**	**Persen**	**1.337.612.103,00**	**-**	**Persen**	**360.123.400,00**	**-**	**Persen**	**-**	**-**	**Persen**	**360.123.400**	**0**	**26,92**	**-**	**Persen**	**1.249.786.500**	**0,00**	**29,59**	**Inspektorat**	

No	Sasaran	Kode						Urusan/Bidang Urusan Pemerintahan Daerah dan Program / Kegiatan	Indikator Kinerja Program (Outcome)/Kegiatan (output)	Target Kinerja dan Anggaran RKPD SKPD Tahun 2024			Realisasi Kinerja Pada Semester						Realisasi Capaian Kinerja dan Anggaran RKPD Tahun 2024			Tingkat Capaian Kinerja dan Realisasi Anggaran Renja SKPD Tahun 2024 (%)		Realisasi Kinerja dan Anggaran Renstra SKPD s/d Akhir Tahun 2026			Tingkat Capaian Kinerja dan Realisasi Anggaran Renstra SKPD s/d Tahun 2026 (%)		Unit SKPD Penanggung Jawab	Ket
													I			II														
										K		Rp.	K		Rp.	K		Rp.	K		Rp.	K	Rp.				K	Rp.			
1	2	3						4	5	8			9			10			11 = 9+10			12 = 11/8*100		13 = 7 + 11			14 = 13/6*100		14	15
	Meningkatnya Transparansi, Efektifitas, Dan Efisiensi Birokrasi	6	1	2	2	01	01	Pengawasan Kinerja Pemerintah Daerah	Jumlah Laporan Hasil Pengawasan Kinerja Pemerintah Daerah	2	Laporan	19.746.538	1	Laporan	5.568.400	-	Laporan	-	1	Laporan	5.568.400	50	28,20	1	Laporan	5.568.400	20,00	3,89	Inspektorat	
		6	1	2	2	01	02	Pengawasan Keuangan Pemerintah Daerah	Jumlah Laporan Hasil Pengawasan Keuangan Pemerintah Daerah	10	Laporan	81.900.000	40	Laporan	122.375.000	-	Laporan	-	40	Laporan	122.375.000	400	149,42	40	Laporan	415.390.000	500,00	181,23	Inspektorat	
		6	1	2	2	01	03	Reviu Laporan Kinerja	Jumlah Laporan Hasil Reviu Laporan Kinerja	-	Laporan	-	-	Laporan	-	-	Laporan	-	-	Laporan	-	tdr	-	-	Laporan	-	0,00	-	Inspektorat	
		6	1	2	2	01	04	Reviu Laporan Keuangan	Jumlah Laporan Hasil Reviu Laporan Keuangan	10	Laporan	61.050.000	40	Laporan	68.865.000	-	Laporan	-	40	Laporan	68.865.000	400	112,80	40	Laporan	211.095.000	571,43	138,11	Inspektorat	
		6	1	2	2	01	05	Pengawasan Desa	Jumlah Laporan Hasil Pengawasan Desa	50	Laporan	811.569.553	10	Laporan	103.410.000	-	Laporan	-	10	Laporan	103.410.000	20	12,74	10	Laporan	157.941.800	12,50	6,89	Inspektorat	
		6	1	2	2	01	06	Kerja Sama Pengawasan Internal	Jumlah Kesepakatan Pengawasan Internal yang Terbentuk	2	Kesepakatan	189.516.012	1	Kesepakatan	-	-	Kesepakatan	-	1	Kesepakatan	-	50	-	1	Kesepakatan	236.246.300	8,33	20,04	Inspektorat	
		6	1	2	2	01	07	Monitoring dan Evaluasi Tindak Lanjut Hasil Pemeriksaan BPK RI dan Tindak Lanjut Hasil Pemeriksaan APIP	Jumlah Dokumen Hasil Monitoring dan Evaluasi Tindak Lanjut Hasil Pemeriksaan BPK RI dan Tindak Lanjut Hasil Pemeriksaan APIP	10	Dokumen	173.830.000	8	Dokumen	59.905.000	-	Dokumen	-	8	Dokumen	59.905.000	80	34,46	8	Dokumen	223.545.000	9,41	149,68	Inspektorat	
		6	**1**	**2**	**2**	**02**		**Penyelenggaraan Pengawasan dengan Tujuan Tertentu**	**Persentase Pengaduan yang ditindaklanjuti**	**75**	**Persen**	**106.573.105,00**	**-**	**Persen**	**22.050.000,00**	**-**	**Persen**	**-**	**-**	**Persen**	**22.050.000**	**0**	**20,69**	**-**	**Persen**	**271.704.050**	**0,00**	**49,00**	**Inspektorat**	
		6	1	2	2	02	01	Penanganan Penyelesaian Kerugian Negara/ Daerah	Jumlah Laporan Penyelesaian Kerugian Negara/ Daerah yang Ditangani	1	Laporan	44.917.478	-	Laporan		-	Laporan	-	-	Laporan	-	0	-	-	Laporan	-	0,00	-	Inspektorat	
		6	1	2	2	02	02	Pengawasan dengan Tujuan Tertentu	Jumlah Laporan Hasil Pengawasan dengan Tujuan Tertentu	3	Laporan	61.655.627	6	Laporan	22.050.000	-	Laporan	-	6	Laporan	22.050.000	200	35,76	6	Laporan	271.704.050	300,00	99,68	Inspektorat	
																				Rata-rata capaian kinerja (%)		120	38,27				129,24	61,65		
																				Predikat kinerja		ST	SR							
3	Meningkatnya Transparansi, Efektifitas, Dan Efisiensi Birokrasi	**6**	**1**	**3**				**Program Perumusan Kebijakan, Pendampingan dan Asistensi**	**Tingkat Kapabilitas APIP**	**3**	**Level**	**215.633.934**	**100**	**Persen**	**41.218.347**	**100**	**Persen**	**-**	**100**	**Persen**	**41.218.347**									
		6	**1**	**3**	**2**	**02**		**Pendampingan dan Asistensi**	**Persentase laporan pendampingan dan asistensi**	**80**	**Persen**	**215.633.934**	**-**	**Persen**	**41.218.347**	**-**	**Persen**	**-**	**-**	**Persen**	**41.218.347**	**0**	**19,11**	**-**	**Persen**	**162.153.467**	**0,00**	**27,62**	**Inspektorat**	
		6	1	3	2	02	02	Pendampingan, Asistensi, Verifikasi, dan Penilaian Reformasi Birokrasi	Jumlah Perangkat Daerah yang Dilakukan Pendampingan, Asistensi, Verifikasi, dan Penilaian Reformasi Birokrasi	15	Perangkat Daerah	55.777.194	44	Perangkat Daerah	41.218.347	-	Perangkat Daerah	-	44	Perangkat Daerah	41.218.347	293,33	73,90	44	Perangkat Daerah	75.008.682	95,65	79,98	Inspektorat	

No	Sasaran	Kode						Urusan/Bidang Urusan Pemerintahan Daerah dan Program / Kegiatan	Indikator Kinerja Program (Outcome)/Kegiatan (output)	Target Kinerja dan Anggaran RKPD SKPD Tahun 2024			Realisasi Kinerja Pada Semester						Realisasi Capaian Kinerja dan Anggaran RKPD Tahun 2024			Tingkat Capaian Kinerja dan Realisasi Anggaran Renja SKPD Tahun 2024 (%)		Realisasi Kinerja dan Anggaran Renstra SKPD s/d Akhir Tahun 2026			Tingkat Capaian Kinerja dan Realisasi Anggaran Renstra SKPD s/d Tahun 2026 (%)		Unit SKPD Penanggung Jawab	Ket
													I			II														
										K		Rp.	K		Rp.	K		Rp.	K											
1	2	3						4	5	8			9			10			11 = 9+10			12 = 11/8*100		13 = 7 + 11			14 = 13/6*100		14	15
		6	1	3	2	02	03	Koordinasi, Monitoring dan Evaluasi serta Verifikasi Pencegahan dan Pemberantasan Korupsi	Jumlah Kegiatan Koordinasi, Monitoring dan Evaluasi serta Verifikasi Pencegahan dan Pemberantasan Korupsi	3	Kegiatan	110.532.740	1	Kegiatan		-	Kegiatan	-	1	Kegiatan	-	33,33	-	1	Kegiatan	78.919.785	25,00	21,45	Inspektorat	
		6	1	3	2	02	04	Pendampingan, Asistensi dan Verifikasi Penegakan Integritas	Jumlah Perangkat Daerah yang Dilakukan Pendampingan, Asistensi dan Verifikasi Penegakan Integritas	35	Perangkat Daerah	49.324.000	-	Perangkat Daerah		-	Perangkat Daerah	-	-	Perangkat Daerah	-	0	-	-	Perangkat Daerah	8.225.000	0,00	6,56	Inspektorat	
																						Rata-rata capaian kinerja (%)								
																						Predikat kinerja								
								JUMLAH ANGGARAN DAN REALISASI DARI SELURUH PROGRAM				7.497.407.737			2.811.570.067			-			2.811.570.067									
																						TOTAL RATA-RATA CAPAIAN KINERJA DAN ANGGARAN DARI SELURUH PROGRAM (PROGRAM 1 s.d. PROGRAM 3)	73,9529915	27,86				66,21	80,55		
																						PREDIKAT KINERJA DARI SELURUH PROGRAM (PROGRAM 1 s.d. PROGRAM 3)	ST	SR							

Evaluasi Hasil Dokumen RKPK Nagan Raya
Semester I Tahun 2024

No	Sasaran	Kode						Urusan/Bidang Urusan Pemerintahan Daerah dan Program / Kegiatan	Indikator Kinerja Program (Outcome)/Kegiatan (output)	Target Renstra SKPD s>d tahun 2026 (akhir periode Renstra SKPD)			Realisasi Capaian Kinerja Renstra SKPD s/d Tahun 2026			Target Kinerja dan Anggaran RKPD SKPD Tahun 2024			Realisasi Kinerja Pada Semester						Realisasi Capaian Kinerja dan Anggaran RKPD Tahun 2024			Tingkat Capaian Kinerja dan Realisasi Anggaran Renja SKPD Tahun 2024 (%)		Realisasi Kinerja dan Anggaran Renstra SKPD s/d Akhir Tahun 2026			Tingkat Capaian Kinerja dan Realisasi Anggaran Renstra SKPD s/d Tahun 2026 (%)		Unit SKPD Penanggung Jawab	Ket
										K		Rp.	K		Rp.	K		Rp.	I			II			K		Rp.	K	Rp.	K		Rp.	K	Rp.		
1	2	3						4	5	6			7			8			9			10			11 = 9+10			12 = 11/8*100		13 = 7 + 11			14 = 13/6*100		14	15
								BADAN PERENCANAAN PEMBANGUNAN DAERAH																													
1		**5**	**01**	**01**				**Program Penunjang Urusan Pemerintahan Daerah Kabupaten/Kota**	**Nilai SAKIP Perangkat Daerah**	**A**	**Nilai**	**-**	**100**	**Persen**	**9.335.517.965**	**65**	**B Nilai**	**6.114.074.377**	**100**	**Persen**	**2.801.141.815**	**100**	**Persen**	**-**	**100**	**Persen**	**2.801.141.815**											**Bappeda**	
		5	**01**	**01**	**2**	**01**		**Perencanaan, Penganggaran, dan Evaluasi Kinerja Perangkat Daerah**	**Jumlah dokumen Perencanaan, Penganggaran, dan Evaluasi Kinerja Perangkat Daerah**	**4**	**Dokumen**	**-**	**-**	**Dokumen**	**86.048.271**	**4**	**Dokumen**	**74.681.930**	**-**	**Dokumen**	**3.000.000**	**-**	**Dokumen**	**-**	**-**	**Dokumen**	**3.000.000**	**0**	**4,02**	**-**	**Dokumen**	**89.048.271**	**0**	**-**	**Bappeda**	
		5	01	01	2	01	01	Penyusunan Dokumen Perencanaan Perangkat Daerah	Jumlah Dokumen Perencanaan Perangkat Daerah	2	Dokumen	-	2	Dokumen	11.598.373	2	Dokumen	11.587.384	-	Dokumen	-	-	Dokumen	-	-	Dokumen	-	0	-	2	Dokumen	11.598.373	100	-	Bappeda	
		5	01	01	2	01	02	Koordinasi dan Penyusunan Dokumen RKA-SKPD	Jumlah Dokumen RKA-SKPD dan Laporan Hasil Koordinasi Penyusunan Dokumen RKA-SKPD	1	Dokumen	-	1	Dokumen	9.184.422	1	Dokumen	9.301.267	-	Dokumen	-	-	Dokumen	-	-	Dokumen	-	0	-	1	Dokumen	9.184.422	100	-	Bappeda	
		5	01	01	2	01	03	Koordinasi dan Penyusunan Dokumen Perubahan RKA-SKPD	Jumlah Dokumen Perubahan RKA-SKPD dan Laporan Hasil Koordinasi Penyusunan Dokumen Perubahan RKA-SKPD	1	Dokumen	-	1	Dokumen	6.365.869	1	Dokumen	6.617.156	-	Dokumen	-	-	Dokumen	-	-	Dokumen	-	0	-	1	Dokumen	6.365.869	100	-	Bappeda	
		5	01	01	2	01	04	Koordinasi dan Penyusunan DPA-SKPD	Jumlah Dokumen DPA-SKPD dan Laporan Hasil Koordinasi Penyusunan Dokumen DPA-SKPD	1	Dokumen	-	1	Dokumen	4.239.701	1	Dokumen	4.252.390	-	Dokumen	-	-	Dokumen	-	-	Dokumen	-	0	-	1	Dokumen	4.239.701	100	-	Bappeda	
		5	01	01	2	01	05	Koordinasi dan Penyusunan Perubahan DPA- SKPD	Jumlah Dokumen Perubahan DPA-SKPD dan Laporan Hasil Koordinasi Penyusunan Dokumen Perubahan DPA-SKPD	1	Dokumen	-	1	Dokumen	6.266.729	1	Dokumen	6.280.000	-	Dokumen	-	-	Dokumen	-	-	Dokumen	-	0	-	1	Dokumen	6.266.729	100	-	Bappeda	
6		5	01	01	2	01	06	Koordinasi dan Penyusunan Laporan Capaian Kinerja dan Ikhtisar Realisasi Kinerja SKPD	Jumlah Laporan Capaian Kinerja dan Ikhtisar Realisasi Kinerja SKPD dan Laporan Hasil Koordinasi Penyusunan Laporan Capaian Kinerja dan Ikhtisar Realisasi Kinerja SKPD	2	Laporan	-	2	Laporan	43.754.986	2	Laporan	29.647.995	1	Laporan	3.000.000	-	Laporan	-	1	Laporan	3.000.000	50	10,12	3	Laporan	46.754.986	150	-	Bappeda	
7		5	01	01	2	01	07	Evaluasi Kinerja Perangkat Daerah	Jumlah Laporan Evaluasi Kinerja Perangkat Daerah	1	Laporan	-	1	Laporan	4.638.191	1	Laporan	6.995.738	-	Laporan	-	-	Laporan	-	-	Laporan	-	0	-	1	Laporan	4.638.191	100	-	Bappeda	
		5	**01**	**01**	**2**	**02**		**Administrasi Keuangan Perangkat Daerah**	**Rentang waktu pelaksanaan administrasi keuangan perangkat daerah**	**12**	**Bulan**	**-**	**-**	**Bulan**	**6.393.485.694**	**12**	**Bulan**	**4.426.405.710**	**-**	**Bulan**	**2.302.031.105**	**-**	**Bulan**	**-**	**-**	**Bulan**	**2.302.031.105**	**0**	**52,01**	**-**	**Bulan**	**8.695.516.799**	**0**	**-**	**Bappeda**	
		5	01	01	2	02	01	Penyediaan Gaji dan Tunjangan ASN	Jumlah Orang yang Menerima Gaji dan Tunjangan ASN	12	Bulan	-	12	Bulan	6.273.927.755	12	Bulan	4.293.736.185	6	Bulan	2.282.651.105	-	Bulan	-	6	Bulan	2.282.651.105	50	53,16	18	Bulan	8.556.578.860	150	-	Bappeda	
		5	01	01	2	02	02	Penyediaan Administrasi Pelaksanaan Tugas ASN	Jumlah Dokumen Hasil Penyediaan Administrasi Pelaksanaan Tugas ASN	1	Dokumen	-	1	Dokumen	111.430.000	1	Dokumen	114.180.000	1	Dokumen	19.380.000	-	Dokumen	-	1	Dokumen	19.380.000	100	16,97	2	Dokumen	130.810.000	200	-	Bappeda	
		5	01	01	2	02	05	Koordinasi dan Penyusunan Laporan Keuangan Akhir Tahun SKPD	Jumlah Laporan Keuangan Akhir Tahun SKPD dan Laporan Hasil Koordinasi Penyusunan Laporan Keuangan Akhir Tahun SKPD	1	Laporan	-	1	Laporan	8.127.939	1	Laporan	8.489.525	-	Laporan	-	-	Laporan	-	-	Laporan	-	0	-	1	Laporan	8.127.939	100	-	Bappeda	
		5	01	01	2	02	07	Koordinasi dan Penyusunan Laporan Keuangan Bulanan/ Triwulanan/ Semesteran SKPD	Jumlah Laporan Keuangan Bulanan/ Triwulanan/ Semesteran SKPD dan Laporan Koordinasi Penyusunan Laporan Keuangan Bulanan/Triwulana n/Semesteran SKPD	4	Laporan	-	-	Laporan	-	4	Laporan	10.000.000	-	Laporan	-	-	Laporan	-	-	Laporan	-	0	-	-	Laporan	-	0	-	Bappeda	
	Terwujudnya Kinerja Perangkat Daerah yang bersih, akuntabel dan profesional	**5**	**01**	**01**	**2**	**05**		**Administrasi Kepegawaian Perangkat Daerah**	**Administrasi Kepegawaian Perangkat Daerah**	**100**	**Persen**	**-**	**-**	**Persen**	**-**	**100**	**Persen**	**40.000.000**	**-**	**Persen**	**-**	**-**	**Persen**	**-**	**-**	**Persen**	**-**	**0**	**-**	**-**	**Persen**	**-**	**0**	**-**	**Bappeda**	
		5	01	01	2	05	02	Pengadaan Pakaian Dinas beserta Atribut Kelengkapannya	Jumlah Paket Pakaian Dinas beserta Atribut Kelengkapan	45	Paket	-	-	Paket	-	45	Paket	40.000.000	-	Paket	-	-	Paket	-	-	Paket	-	0	-	-	Paket	-	0	-	Bappeda	
		5	01	01	2	05	09	Pendidikan dan Pelatihan Pegawai Berdasarkan Tugas dan Fungsi	Jumlah Pegawai Berdasarkan Tugas dan Fungsi yang Mengikuti Pendidikan dan Pelatihan	-	Orang	-	-	Orang	-	30	Orang	-	-	Orang	-	-	Orang	-	-	Orang	-	0	-	-	Orang	-	tdr	-	Bappeda	
		5	**01**	**01**	**2**	**06**		**Administrasi Umum Perangkat Daerah**	**Rentang waktu pelaksanaan administrasi umum perangkat daerah**	**100**	**Persen**	**-**	**-**	**Persen**	**1.011.212.272**	**100**	**Persen**	**375.334.437**	**-**	**Persen**	**111.517.951**	**-**	**Persen**	**-**	**-**	**Persen**	**111.517.951**	**0**	**29,71**	**-**	**Persen**	**1.122.730.223**	**0**	**-**	**Bappeda**	
		5	01	01	2	06	01	Penyediaan Komponen Instalasi Listrik/Penerangan Bangunan Kantor	Jumlah Paket Komponen Instalasi Listrik/Penerangan Bangunan Kantor yang Disediakan	12	Paket	-	-	Paket	25.036.161	12	Paket	18.603.600	1	Paket	7.737.642	-	Paket	-	1	Paket	7.737.642	8,33333333	41,59	1	Paket	32.773.803	8,33333333	-	Bappeda	
		5	01	01	2	06	02	Penyediaan Peralatan dan Perlengkapan Kantor	Jumlah Paket Peralatan dan Perlengkapan Kantor yang Disediakan	3	Paket	-	3	Paket	116.896.800	3	Paket	-	-	Paket	-	-	Paket	-	-	Paket	-	0	-	3	Paket	116.896.800	100	-	Bappeda	
		5	01	01	2	06	04	Penyediaan Bahan Logistik Kantor	Jumlah Paket Bahan Logistik Kantor yang Disediakan	4	Paket	-	4	Paket	369.157.910	4	Paket	293.444.121	2	Paket	72.822.895	-	Paket	-	2	Paket	72.822.895	50	24,82	6	Paket	441.980.805	150	-	Bappeda	
		5	01	01	2	06	05	Penyediaan Barang Cetakan dan Penggandaan	Jumlah Paket Barang Cetakan dan Penggandaan yang Disediakan	4	Paket	-	4	Paket	101.056.237	4	Paket	63.286.716	2	Paket	30.957.414	-	Paket	-	2	Paket	30.957.414	50	48,92	6	Paket	132.013.651	150	-	Bappeda	
		5	01	01	2	06	09	Penyelenggaraan Rapat Koordinasi dan Konsultasi SKPD	Jumlah Laporan Penyelenggaraan Rapat Koordinasi dan Konsultasi SKPD	159	Laporan	-	158	Laporan	399.065.164	159	Laporan	-	-	Laporan	-	-	Laporan	-	-	Laporan	-	0	-	158	Laporan	399.065.164	99,3710692	-	Bappeda	

No	Sasaran	Kode						Urusan/Bidang Urusan Pemerintahan Daerah dan Program / Kegiatan	Indikator Kinerja Program (Outcome)/Kegiatan (output)	Target Renstra SKPD s>d tahun 2026 (akhir periode Renstra SKPD)			Realisasi Capaian Kinerja Renstra SKPD s/d Tahun 2026			Target Kinerja dan Anggaran RKPD SKPD Tahun 2024			Realisasi Kinerja Pada Semester						Realisasi Capaian Kinerja dan Anggaran RKPD Tahun 2024			Tingkat Capaian Kinerja dan Realisasi Anggaran Renja SKPD Tahun 2024 (%)		Realisasi Kinerja dan Anggaran Renstra SKPD s/d Akhir Tahun 2026			Tingkat Capaian Kinerja dan Realisasi Anggaran Renstra SKPD s/d Tahun 2026 (%)		Unit SKPD Penanggung Jawab	Ket
																		I			II																
										K		Rp.	K		Rp.	K		Rp.	K		Rp.	K		Rp.	K		Rp.	K		Rp.	K		Rp.	K		Rp.		
1	2	3						4	5	6			7			8			9			10			11 = 9+10			12 = 11/8*100		13 = 7 + 11			14 = 13/6*100		14	15
		5	01	01	2	07		**Pengadaan Barang Milik Daerah Penunjang Urusan Pemerintah Daerah**	**Jumlah Pengadaan Barang Milik Daerah Penunjang Urusan Pemerintah Daerah**	**100**	**Persen**	**-**	**-**	**Persen**	**9.900.000**	**100**	**Persen**	**85.248.000**	**-**	**Persen**	**-**	**-**	**Persen**	**-**	**-**	**Persen**	**-**	**0**	**-**	**-**	**Persen**	**9.900.000**	**0**	**-**	**Bappeda**	
		5	01	01	2	7	02	Pengadaan Kenderaan Dinas	Tersedianya Kenderaan Dinas Operasional	-	Unit	-	-	Unit	-	0	Unit	-	-	Unit	-	1	Unit	-		Unit											
		5	01	01	2	07	05	Pengadaan Mebel	Jumlah Paket Mebel yang Disediakan	-	Unit	-	-	Unit	9.900.000	20	Unit	85.248.000	-	Unit	-	-	Unit	-	-	Unit	-	0	-	-	Unit	9.900.000	tdr	-	Bappeda	
		5	01	01	2	07	06	Pengadaan Peralatan dan Mesin Lainnya	Jumlah Unit Peralatan dan Mesin Lainnya yang Disediakan	5	Unit	-	-	Unit	-	5	Unit	-	-	Unit	-	-	Unit	-	-	Unit	-	0	-	-	Unit	-	0	-	Bappeda	
		5	**01**	**01**	**2**	**08**		**Penyediaan Jasa Penunjang Urusan Pemerintahan Daerah**	**Jumlah Laporan Penyediaan Jasa Penunjang Urusan Pemerintahan Daerah**	**100**	**Persen**	**-**	**-**	**Persen**	**1.048.045.748**	**100**	**Persen**	**821.502.044**	**-**	**Persen**	**294.612.446**	**-**	**Persen**	**-**	**-**	**Persen**	**294.612.446**	**0**	**35,86**	**-**	**Persen**	**1.342.658.194**	**0**	**-**	**Bappeda**	
		5	01	01	2	08	01	Penyediaan Jasa Surat Menyurat	Jumlah Laporan Penyediaan Jasa Surat Menyurat	12	Laporan	-	12	Laporan	10.000.000	12	Laporan	8.000.000	6	Laporan	4.000.000	-	Laporan	-	6	Laporan	4.000.000	50	50,00	18	Laporan	14.000.000	150	-	Bappeda	
		5	01	01	2	08	02	Penyediaan Jasa Komunikasi, Sumber Daya Air dan Listrik	Jumlah Laporan Penyediaan Jasa Komunikasi, Sumber Daya Air dan Listrik yang Disediakan	4	Laporan	-	4	Laporan	268.802.582	4	Laporan	190.605.000	2	Laporan	78.862.446	-	Laporan	-	2	Laporan	78.862.446	50	41,37	6	Laporan	347.665.028	150	-	Bappeda	
		5	01	01	2	08	04	Penyediaan Jasa Pelayanan Umum Kantor	Jumlah Laporan Penyediaan Jasa Pelayanan Umum Kantor yang Disediakan	12	Laporan	-	12	Laporan	769.243.166	12	Laporan	622.897.044	6	Laporan	211.750.000	-	Laporan	-	6	Laporan	211.750.000	50	33,99	18	Laporan	980.993.166	150	-	Bappeda	
		5	**01**	**01**	**2**	**09**		**Pemeliharaan Barang Milik Daerah Penunjang Urusan Pemerintahan Daerah**	**Jumlah Barang Milik Daerah Penunjang Urusan Pemerintahan Daerah yang dipelihara**	**100**	**Persen**	**-**	**-**	**Persen**	**786.825.980**	**100**	**Persen**	**290.902.256**	**-**	**Persen**	**89.980.313**	**-**	**Persen**	**-**	**-**	**Persen**	**89.980.313**	**0**	**30,93**	**-**	**Persen**	**876.806.293**	**0**	**-**	**Bappeda**	
		5	01	01	2	09	02	Penyediaan Jasa Pemeliharaan, Biaya Pemeliharaan, Pajak dan Perizinan Kendaraan Dinas Operasional atau Lapangan	Jumlah Kendaraan Dinas Operasional atau Lapangan yang Dipelihara dan dibayarkan Pajak dan Perizinannya	2	Unit	-	2	Unit	204.978.659	2	Unit	182.542.256	2	Unit	55.272.836	-	Unit	-	2	Unit	55.272.836	100	30,28	4	Unit	260.251.495	200	-	Bappeda	
		5	01	01	2	09	06	Pemeliharaan Peralatan dan Mesin Lainnya	Jumlah Peralatan dan Mesin Lainnya yang dipelihara	15	Unit	-	15	Unit	130.502.026	15	Unit	108.360.000	15	Unit	34.707.477	-	Unit	-	15	Unit	34.707.477	100	32,03	30	Unit	165.209.503	200	-	Bappeda	
		5	01	01	2	09	09	Pemeliharaan/Rehabilitasi Gedung Kantor dan Bangunan Lainnya	Jumlah Gedung Kantor dan Bangunan Lainnya yang Dipelihara/Direhabilitasi	1	Unit	-	1	Unit	262.020.420	1	Unit	-	-	Unit	-	-	Unit	-	-	Unit	-	0	-	1	Unit	262.020.420	100	-	Bappeda	
		5	01	01	2	09	10	Pemeliharaan/Rehabilitasi Sarana dan Prasarana Gedung Kantor atau Bangunan Lainnya	Jumlah Sarana dan Prasarana Gedung Kantor atau Bangunan Lainnya yang Dipelihara/Direhabilitasi	1	Unit	-	1	Unit	189.324.875	1	Unit	-	-	Unit	-	-	Unit	-	-	Unit	-	0	-	1	Unit	189.324.875	100	-	Bappeda	
																										Rata-rata capaian kinerja (%)		19,3627451	15,76					86,1782626	-		
																										Predikat kinerja		ST	SR								
2		**5**	**01**	**02**				**Program Perencanaan, Pengendalian Dan Evaluasi Pembangunan Daerah**	**Ketersediaan Dokumen Perencanaan Daerah**	**100**	**Persen**	**-**	**100**	**Persen**	**1.046.802.424**	**-**	**Ada/Tidak**	**1.297.097.056**	**100**	**Persen**	**253.571.736**	**100**	**Persen**	**-**	**100**	**Persen**	**253.571.736**										
		5	**01**	**02**	**2**	**01**		**Penyusunan Perencanaan dan Pendanaan**	**Jumlah Dokumen Perencanaan Pembangunan Daerah**	**100**	**Persen**	**-**	**-**	**Persen**	**207.660.587**	**100**	**Persen**	**803.613.284**	**-**	**Persen**	**179.498.695**	**-**	**Persen**	**-**	**-**	**Persen**	**179.498.695**	**0**	**22,34**	**-**	**Persen**	**387.159.282**	**0**	**-**	**Bappeda**	
		5	01	02	2	01	04	Koordinasi Pelaksanaan Forum Perangkat Daerah/Lintas Perangkat Daerah	Jumlah Berita Acara Forum Perangkat Daerah/Lintas Perangkat Daerah	49	Berita Acara	-	48	Berita Acara	68.374.802	49	Berita Acara	131.281.340	49	Berita Acara	60.925.640	-	Berita Acara	-	49	Berita Acara	60.925.640	100	46,41	97	Berita Acara	129.300.442	197,959184	-	Bappeda	
		5	01	02	2	01	05	Pelaksanaan Musrenbang Kabupaten/Kota	Jumlah Berita Acara Musrenbang Kabupaten/Kota	49	Berita Acara	-	48	Berita Acara	105.527.132	49	Berita Acara	150.583.863	49	Berita Acara	68.163.843	-	Berita Acara	-	49	Berita Acara	68.163.843	100	45,27	97	Berita Acara	173.690.975	197,959184	-	Bappeda	
Meningkatnya Kualitas perencanaan, Pengendalian dan Evaluasi Pelaksanaan Perencanaan Daerah		5	01	02	2	01	06	Penyiapan Bahan Koordinasi Musrenbang Kecamatan	Jumlah Usulan yang Terverifikasi oleh Kecamatan	30	Usulan	-	10	Usulan	29.258.653	30	Usulan	30.031.096	10	Usulan	22.960.000	-	Usulan	-	10	Usulan	22.960.000	33,3333333	76,45	20	Usulan	52.218.653	66,6666667	-	Bappeda	
		5	01	02	2	01	07	Koordinasi Penyusunan dan Penetapan Dokumen Perencanaan Pembangunan Daerah Kabupaten/Kota	Jumlah Dokumen Perencanaan Pembangunan Daerah Kabupaten/Kota yang Ditetapkan(RPJPD/RPJMD/RKPD)	2	Dokumen	-	2	Dokumen	4.500.000	2	Dokumen	491.716.985	1	Dokumen	27.449.212	-	Dokumen	-	1	Dokumen	27.449.212	50	5,58	3	Dokumen	31.949.212	150	-	Bappeda	
		5	**01**	**02**	**2**	**02**		**Analisis Data dan Informasi Pemerintahan Daerah Bidang Perencanaan Pembangunan Daerah**	**Jumlah Dokumen Analisis Data dan Informasi Pemerintahan Daerah Bidang Perencanaan Pembangunan Daerah**	**100**	**Persen**	**-**	**-**	**Persen**	**126.807.052**	**100**	**Persen**	**109.556.151**	**-**	**Persen**	**17.967.341**	**-**	**Persen**	**-**	**-**	**Persen**	**17.967.341**	**0**	**16,40**	**-**	**Persen**	**144.774.393**	**0**	**-**	**Bappeda**	
		5	01	02	2	02	01	Analisis Data dan Informasi Perencanaan Pembangunan Daerah	Jumlah Dokumen Hasil Analisis Data untuk Penyusunan Kebijakan Perencanaan Pembangunan Daerah (Semua Perencanaan Pembangunan Daerah)	1	Dokumen	-	1	Dokumen	126.807.052	1	Dokumen	109.556.151	1	Dokumen	17.967.341	-	Dokumen	-	1	Dokumen	17.967.341	100	16,40	2	Dokumen	144.774.393	200	-	Bappeda	
		5	**01**	**02**	**2**	**03**		**Pengendalian, Evaluasi dan Pelaporan Bidang Perencanaan Pembangunan Daerah**	**Jumlah Dokumen Hasil Working Group Penyelesaian Permasalahan Syariat Islam**	**100**	**Persen**	**-**	**-**	**Persen**	**712.334.785**	**100**	**Persen**	**383.927.621**	**-**	**Persen**	**56.105.700**	**-**	**Persen**	**-**	**-**	**Persen**	**56.105.700**	**0**	**14,61**	**-**	**Persen**	**768.440.485**	**0**	**-**	**Bappeda**	
		5	01	02	2	03	01	Koordinasi Pengendalian Perencanaan dan Pelaksanaan Pembangunan Daerah di Kabupaten/Kota	Jumlah Laporan Hasil Pengendalian Perencanaan dan Pelaksanaan Pembangunan	1	Laporan	-	2	Laporan	655.724.179	1	Laporan	355.717.092	1	Laporan	56.105.700	-	Laporan	-	1	Laporan	56.105.700	100	15,77	3	Laporan	711.829.879	300	-	Bappeda	

No	Sasaran	Kode						Urusan/Bidang Urusan Pemerintahan Daerah dan Program / Kegiatan	Indikator Kinerja Program (Outcome)/Kegiatan (output)	Target Renstra SKPD s>d tahun 2026 (akhir periode Renstra SKPD)			Realisasi Capaian Kinerja Renstra SKPD s/d Tahun 2026			Target Kinerja dan Anggaran RKPD SKPD Tahun 2024			Realisasi Kinerja Pada Semester						Realisasi Capaian Kinerja dan Anggaran RKPD Tahun 2024			Tingkat Capaian Kinerja dan Realisasi Anggaran Renja SKPD Tahun 2024 (%)		Realisasi Kinerja dan Anggaran Renstra SKPD s/d Akhir Tahun 2026			Tingkat Capaian Kinerja dan Realisasi Anggaran Renstra SKPD s/d Tahun 2026 (%)		Unit SKPD Penanggung Jawab	Ket
										K		Rp.	K		Rp.	K		Rp.	I K		I Rp.	II K		II Rp.	K		Rp.	K	Rp.	K		Rp.	K	Rp.		
1	2	3						4	5	6			7			8			9			10			11 = 9+10			12 = 11/8*100		13 = 7 + 11			14 = 13/6*100		14	15
		5	01	02	2	03	03	Monitoring, Evaluasi dan Penyusunan Laporan Berkala Pelaksanaan Pembangunan Daerah	Jumlah Laporan Hasil Evaluasi Kinerja Pembangunan Daerah	1	Laporan	-	1	Laporan	56.610.606	1	Laporan	28.210.529	-	Laporan	-	-	Laporan	-	-	Laporan	-	0	-	1	Laporan	56.610.606	100	-	Bappeda	
																											Rata-rata capaian kinerja (%)	48,3333333	25,92				121,258503	-		
																											Predikat kinerja	ST	SR							
3		**5**	**01**	**03**				**Program Koordinasi Dan Sinkronisasi Perencanaan Pembangunan Daerah**				**-**	**100**	**Persen**	**2.404.888.599**	**-**	**Ada/Tidak**	**1.388.251.130**	**100**	**Persen**	**358.198.720**	**100**	**Persen**	**-**	**100**	**Persen**	**358.198.720**									
		5	**01**	**03**	**2**	**01**		**Koordinasi Perencanaan Bidang Pemerintahan dan Pembangunan Manusia**	**Jumlah Laporan Hasil Koordinasi Perencanaan Bidang Pemerintahan dan Pembangunan Manusia**	**100**	**Persen**	**-**	**-**	**Persen**	**1.226.082.137**	**100**	**Persen**	**658.637.983**	**-**	**Persen**	**161.610.791**	**-**	**Persen**	**-**	**-**	**Persen**	**161.610.791**	**0**	**24,54**	**-**	**Persen**	**1.387.692.928**	**0**	**-**	**Bappeda**	
		5	01	03	2	01	01	Koordinasi Penyusunan Dokumen Perencanaan Pembangunan Daerah Bidang Pemerintahan (RPJPD, RPJMD dan RKPD)	Jumlah Dokumen Perencanaan Pembangunan Daerah Bidang Pemerintahan yang Dikoordinir Penyusunannya (RPJPD, RPJMD dan RKPD)	1	Dokumen	-	1	Dokumen	138.978.666	1	Dokumen	-	-	Dokumen	-	-	Dokumen	-	-	Dokumen	-	0,00	-	1	Dokumen	138.978.666	100	-	Bappeda	
		5	01	03	2	01	02	Asistensi Penyusunan Dokumen Perencanaan Pembangunan Perangkat Daerah Bidang Pemerintahan	Jumlah Laporan Hasil Asistensi Penyusunan Dokumen Perencanaan Pembangunan Perangkat Daerah Bidang Pemerintahan	3	Laporan	-	-	Laporan	81.172.991	3	Laporan	52.993.084	1	Laporan	17.843.416	-	Laporan	-	-	Laporan	17.843.416	0	33,67	-	Laporan	99.016.407	0	-	Bappeda	
		5	01	03	2	01	04	Koordinasi Pelaksanaan Sinergitas dan Harmonisasi Perencanaan Pembangunan Daerah Bidang Pemerintahan	Jumlah Laporan Hasil Sinkronisasi Renstra/Renja dengan RKPD/RPJMD pada Bidang Pemerintahan	1	Laporan	-	-	Laporan	34.281.584	1	Laporan	28.703.139	1	Laporan	6.757.002	-	Laporan	-	-	Laporan	6.757.002	0	23,54	-	Laporan	41.038.586	0	-	Bappeda	
		5	01	03	2	01	05	Koordinasi Penyusunan Dokumen Perencanaan Pembangunan Daerah Bidang Pembangunan Manusia (RPJPD, RPJMD dan RKPD)	Jumlah Dokumen Perencanaan Pembangunan Daerah Bidang Pembangunan Manusia yang Dikoordinir Penyusunannya (RPJPD, RPJMD dan RKPD)	9	Dokumen	-	-	Dokumen	618.920.238	9	Dokumen	310.291.888	9	Dokumen	110.578.344	-	Dokumen	-	-	Dokumen	110.578.344	0	35,64	-	Dokumen	729.498.582	0	-	Bappeda	
	Meningkatnya Kualitas perencanaan, Pengendalian dan Evaluasi Pelaksanaan Perencanaan Daerah	5	01	03	2	01	06	Asistensi Penyusunan Dokumen Perencanaan Pembangunan Perangkat Daerah Bidang Pembangunan Manusia	Jumlah Laporan Hasil Asistensi Penyusunan Dokumen Perencanaan Pembangunan Perangkat Daerah Bidang Pembangunan Manusia	1	Laporan	-	-	Laporan	18.882.984	1	Laporan	14.148.218	1	Laporan	9.648.218	-	Laporan	-	-	Laporan	9.648.218	0	68,19	-	Laporan	28.531.202	0	-	Bappeda	
		5	01	03	2	01	08	Koordinasi Pelaksanaan Sinergitas dan Harmonisasi Perencanaan Pembangunan Daerah Bidang Pembangunan Manusia	Jumlah Laporan Hasil Sinkronisasi Renstra/Renja dengan RKPD/RPJMD pada Bidang Pembangunan Manusia	2	Laporan	-	-	Laporan	333.845.674	2	Laporan	252.501.654	2	Laporan	16.783.811	-	Laporan	-	-	Laporan	16.783.811	0	6,65	-	Laporan	350.629.485	0	-	Bappeda	
		5	**01**	**03**	**2**	**02**		**Koordinasi Perencanaan Bidang Perekonomian dan SDA (Sumber Daya Alam)**	**Jumlah Laporan Koordinasi Perencanaan Bidang Perekonomian dan SDA (Sumber Daya Alam**	**100**	**Persen**	**-**	**-**	**Persen**	**366.485.642**	**100**	**Persen**	**251.324.648**	**-**	**Persen**	**52.405.408**	**-**	**Persen**	**-**	**-**	**Persen**	**52.405.408**	**0**	**20,85**	**-**	**Persen**	**418.891.050**	**0**	**-**	**Bappeda**	
		5	01	03	2	02	01	Koordinasi Penyusunan Dokumen Perencanaan Pembangunan Daerah Bidang Perekonomian (RPJPD, RPJMD dan RKPD)	Jumlah Dokumen Perencanaan Pembangunan Daerah Bidang Perekonomian yang Dikoordinir Penyusunannya (RPJPD, RPJMD dan RKPD)	-	Dokumen	-	-	Dokumen	159.480.740	3	Dokumen	70.789.275	3	Dokumen	27.436.698	-	Dokumen	-	-	Dokumen	27.436.698	0	38,76	-	Dokumen	186.917.438	tdr	-	Bappeda	
		5	01	03	2	02	02	Asistensi Penyusunan Dokumen Perencanaan Pembangunan Perangkat Daerah Bidang Perekonomian	Jumlah Laporan Hasil Asistensi Penyusunan Dokumen Perencanaan Pembangunan Perangkat Daerah Bidang Perekonomian	-	Laporan	-	-	Laporan	75.362.186	5	Laporan	106.440.928	5	Laporan	20.826.910	-	Laporan	-	-	Laporan	20.826.910	0	19,57	-	Laporan	96.189.096	tdr	-	Bappeda	
		5	01	03	2	02	05	Koordinasi Penyusunan Dokumen Perencanaan Pembangunan Daerah Bidang SDA (RPJPD, RPJMD dan RKPD)	Jumlah Dokumen Perencanaan Pembangunan Daerah Bidang SDA yang Dikoordinir Penyusunannya (RPJPD, RPJMD dan RKPD)	-	Dokumen	-	-	Dokumen	73.674.059	3	Dokumen	46.681.803	3	Dokumen	4.141.800	-	Dokumen	-	-	Dokumen	4.141.800	0	8,87	-	Dokumen	77.815.859	tdr	-	Bappeda	
		5	01	03	2	02	06	Asistensi Penyusunan Dokumen Perencanaan Pembangunan Perangkat Daerah Bidang SDA	Jumlah Laporan Hasil Asistensi Penyusunan Dokumen Perencanaan Pembangunan Perangkat Daerah Bidang SDA	-	Laporan	-	-	Laporan	57.968.657	3	Laporan	27.412.642	-	Laporan	-	-	Laporan	-	-	Laporan	-	0	-	-	Laporan	57.968.657	tdr	-	Bappeda	
		5	**01**	**03**	**2**	**03**		**Koordinasi Perencanaan Bidang Infrastruktur dan Kewilayahan**	**Jumlah Laporan Koordinasi Perencanaan Bidang Infrastruktur dan Kewilayahan**	**100**	**Persen**	**-**	**-**	**Persen**	**812.320.820**	**100**	**Persen**	**478.288.499**	**-**	**Persen**	**144.182.521**	**-**	**Persen**	**-**	**-**	**Persen**	**144.182.521**	**0**	**30,15**	**-**	**Persen**	**956.503.341**	**0**	**-**	**Bappeda**	
		5	01	03	2	03	01	Koordinasi Penyusunan Dokumen Perencanaan Pembangunan Daerah Bidang Infrastruktur (RPJPD, RPJMD dan RKPD)	Jumlah Dokumen Perencanaan Pembangunan Daerah Bidang Infrastruktur yang Dikoordinir Penyusunannya (RPJPD, RPJMD dan RKPD)	-	Dokumen	-	-	Dokumen	147.303.530	2	Dokumen	39.579.764	-	Dokumen	-	-	Dokumen	-	-	Dokumen	-	0	-	-	Dokumen	147.303.530	tdr	-	Bappeda	
		5	01	03	2	03	02	Asistensi Penyusunan Dokumen Perencanaan Pembangunan Perangkat Daerah Bidang Infrastruktur	Jumlah Laporan Hasil Asistensi Penyusunan Dokumen Perencanaan Pembangunan Perangkat Daerah Bidang Infrastruktur	-	Laporan	-	-	Laporan	11.909.540	1	Laporan	25.100.864	-	Laporan	-	-	Laporan	-	-	Laporan	-	0	-	-	Laporan	11.909.540	tdr	-	Bappeda	
		5	01	03	2	03	05	Koordinasi Penyusunan Dokumen Perencanaan Pembangunan Daerah Bidang Kewilayahan (RPJPD, RPJMD dan RKPD)	Jumlah Dokumen Perencanaan Pembangunan Daerah Bidang Kewilayahan yang Dikoordinir Penyusunannya (RPJPD, RPJMD dan RKPD)	-	Dokumen	-	-	Dokumen	614.566.022	5	Dokumen	393.872.918	5	Dokumen	136.022.921	-	Dokumen	-	-	Dokumen	136.022.921	0	34,53	-	Dokumen	750.588.943	tdr	-	Bappeda	
		5	01	03	2	03	06	Asistensi Penyusunan Dokumen Perencanaan Pembangunan Perangkat Daerah Bidang Kewilayahan	Jumlah Laporan Hasil Asistensi Penyusunan Dokumen Perencanaan Pembangunan Perangkat Daerah Bidang Kewilayahan	-	Laporan	-	-	Laporan	38.541.728	1	Laporan	19.734.953	1	Laporan	8.159.600	-	Laporan	-	-	Laporan	8.159.600	0	41,35	-	Laporan	46.701.328	tdr	-	Bappeda	
																											Rata-rata capaian kinerja (%)	0	22,72				11,1111111	-		
																											Predikat kinerja	ST	SR							

No	Sasaran	Kode						Urusan/Bidang Urusan Pemerintahan Daerah dan Program / Kegiatan	Indikator Kinerja Program (Outcome)/Kegiatan (output)	Target Renstra SKPD s>d tahun 2026 (akhir periode Renstra SKPD)			Realisasi Capaian Kinerja Renstra SKPD s/d Tahun 2026			Target Kinerja dan Anggaran RKPD SKPD Tahun 2024			Realisasi Kinerja Pada Semester						Realisasi Capaian Kinerja dan Anggaran RKPD Tahun 2024			Tingkat Capaian Kinerja dan Realisasi Anggaran Renja SKPD Tahun 2024 (%)		Realisasi Kinerja dan Anggaran Renstra SKPD s/d Akhir Tahun 2026			Tingkat Capaian Kinerja dan Realisasi Anggaran Renstra SKPD s/d Tahun 2026 (%)		Unit SKPD Penanggung Jawab	Ket
										I																												
										K		Rp.	K		Rp.	K		Rp.	K		Rp.	K		Rp.	K		Rp.	K		Rp.	K		Rp.	K		Rp.		
1	2	3						4	5	6			7			8			9			10			11 = 9+10			12 = 11/8*100		13 = 7 + 11			14 = 13/6*100		14	15
4		5	05	02				PROGRAM PENELITIAN DAN PENGEMBANGAN DAERAH	Persentase Kebijakan Inovasi Yang Diterapkan Di Daerah.	100	Persen	-	100	Persen	142.756.466	65	Persen	2.953.072.632	100	Persen	761.826.345	100	Persen	-	100	Persen	761.826.345									
	Meningkatnya Kemanfaatan Kajian Penelitian, Pengembangan Dan Inovasi Daerah Terhadap Perencanaan Daerah	5	05	02	2	01		Penelitian dan Pengambangan Bidang Penyelenggaraan Pemerintahan dan pengkajian Peraturan	Jumlah Data Kelitbangan dan Peraturan yang Terkelola dengan Baik	1	Inovasi	-	-	Inovasi	14.105.965	1	Inovasi	881.055.965	-	Inovasi	359.553.605	-	Inovasi	-	-	Inovasi	359.553.605	0	40,81	-	Inovasi	373.659.570	0	-	Bappeda	
		5	05	02	2	01	06	Fasilitasi, Pelaksanaan dan Evaluasi Penelian dan Pengembangan Bidang Keterban dan Ketentraman Umum dan Perlindungan Masyarakat		-	Laporan	-	-	Laporan	-	0	Laporan	125.000.000	1	Laporan	50.000.000	-	Laporan	-	1	Laporan	50.000.000	tdr	40,00	1	Laporan	50.000.000	tdr	-	Bappeda	
		5	05	02	2	01	12	Pengelolaan Data Kelitbangan dan Peraturan	Jumlah Data Kelitbangan dan Peraturan yang Terkelola dengan Baik	-	Laporan	-	-	Laporan	14.105.965	1	Laporan	17.641.185	-	Laporan	-	-	Laporan	-	-	Laporan	-	0	-	-	Laporan	14.105.965	tdr	-	Bappeda	
		5	05	02	2	01	14	Fasilitasi dan Evaluasi Pelaksanaan Kegiatan Data dan Pengkajian Peraturan	Jumlah Data Kelitbangan dan Peraturan yang Terkelola dengan Baik	-	Laporan	-	-	Laporan	-	1	Laporan	738.414.780	1	Laporan	309.553.605	-	Laporan	-	1	Laporan	309.553.605	100	41,92	1	Laporan	309.553.605	tdr	-	Bappeda	
		5	05	02	2	03		Penelitian dan Pengembangan Bidang Ekonomi dan Pembangunan	Pelaksanaan Penelitian dan Pengembangan Bidang Ekonomi dan Pembangunan	-	Dokumen	-	-	Dokumen	-	-	-	319.325.600	-	Dokumen	319.325.600	-	Dokumen	-	-	Dokumen	319.325.600	sts	100,00	-	Dokumen	319.325.600	tdr	-	Bappeda	
		5	05	02	2	03	02	Penelitian dan Pengembangan Perindustrian dan Perdagangan	Jumlah Dokumen Hasil Penelitian dan Pengembangan Perindustrian dan Perdagangan	-	Dokumen	-	-	Dokumen	-	-	Dokumen	319.325.600	1	Dokumen	319.325.600	-	Dokumen	-	1	Dokumen	319.325.600	tdr	100,00	1	Dokumen	319.325.600	tdr	-	Bappeda	
		5	05	02	2	03	04	Penelitian dan Pengembangan Pertanian, Perkebunan dan Pangan	Jumlah Dokumen Hasil Penelitian dan Pengembangan Pertanian, Perkebunan dan Pangan	-	Dokumen	-	-	Dokumen	-	-	Dokumen	-	-	Dokumen	-	-	Dokumen	-	-	Dokumen	-	tdr	-	-	Dokumen	-	tdr	-	Bappeda	
		5	05	02	2	03	07	Penelitian dan Pengembangan Lingkungan Hidup	Jumlah Dokumen Hasil Penelitian dan Pengembangan Lingkungan Hidup	-	Dokumen	-	-	Dokumen	-	-	Dokumen	-	-	Dokumen	-	-	Dokumen	-	-	Dokumen	-	tdr	-	-	Dokumen	-	tdr	-	Bappeda	
		5	05	02	2	04		Pengembangan Inovasi dan Teknologi	Jumlah Inovasi Daerah yang dihasilkan	114	Skor	-	-	Skor	128.650.501	64	Skor	1.752.691.067	-	Skor	82.947.140	-	Skor	-	-	Skor	82.947.140	0	4,73	-	Skor	211.597.641	0	-	Bappeda	
		5	05	02	2	04	01	Penelitian, Pengembangan, dan Perekayasaan di Bidang Teknologi dan Inovasi	Jumlah Dokumen Hasil Penelitian, Pengembangan, dan Perekayasaan di Bidang Teknologi dan Inovasi	-	Dokumen	-	-	Dokumen	128.650.501	4	Dokumen	128.650.501	2	Dokumen	38.707.013	-	Dokumen	-	2	Dokumen	38.707.013	50	30,09	2	Dokumen	167.357.514	tdr	-	Bappeda	
		5	05	02	2	04	02	Uji Coba dan Penerapan Rancang Bangun/Model Replikasi dan Invensi di Bidang Difusi Inovasi dan Penerapan Teknologi	Jumlah Laporan Hasil Penyelenggaraan Sosialisasi dan Diseminasi Hasil-Hasil Kelitbangan		Laporan		-	Laporan	-	1	Laporan	240.241.941		Laporan	-		Laporan	-	-	Laporan	-	0	-	-	Laporan	-	tdr	tdr	Bappeda	
		5	05	02	2	04	05	Fasilitasi Hak Kekayaan Intelektual	Jumlah Laporan Hasil Penyelenggaraan Sosialisasi dan Diseminasi Hasil-Hasil Kelitbangan		Laporan		-	Laporan	-	1	Laporan	1.383.798.625	1	Laporan	44.240.127		Laporan	-	1	Laporan	44.240.127	100	3,20	1	Laporan	44.240.127	tdr	tdr	Bappeda	
																											Rata-rata capaian kinerja (%)	35,7142857	30,06				0	-		
																											Predikat kinerja	ST	SR							
								JUMLAH ANGGARAN DAN REALISASI DARI SELURUH PROGRAM				-			12.929.965.454			11.752.495.195			4.174.738.616			-			4.174.738.616									
								TOTAL RATA-RATA CAPAIAN KINERJA DAN ANGGARAN DARI SELURUH PROGRAM (PROGRAM 1 s.d. PROGRAM 4)																				25,852591	23,62				54,6369693		-		
								PREDIKAT KINERJA DARI SELURUH PROGRAM (PROGRAM 1 s.d. PROGRAM 4)																				ST	SR								

Evaluasi Hasil Dokumen RKPK Nagan Raya
Semester I Tahun 2024

No	Sasaran	Kode						Urusan/Bidang Urusan Pemerintahan Daerah dan Program / Kegiatan	Indikator Kinerja Program (Outcome)/Kegiatan (output)	Target Renstra SKPD s>d tahun 2026 (akhir periode Renstra SKPD)			Realisasi Capaian Kinerja Renstra SKPD s/d Tahun 2026			Target Kinerja dan Anggaran RKPD SKPD Tahun 2024			Realisasi Kinerja Pada Semester						Realisasi Capaian Kinerja dan Anggaran RKPD Tahun 2024			Tingkat Capaian Kinerja dan Realisasi Anggaran Renja SKPD Tahun 2024 (%)		Realisasi Kinerja dan Anggaran Renstra SKPD s/d Akhir Tahun 2026			Tingkat Capaian Kinerja dan Realisasi Anggaran Renstra SKPD s/d Tahun 2026 (%)		Unit SKPD Penanggung Jawab	Ket
										K		Rp.	K		Rp.	K		Rp.	I			II			K		Rp.	K	Rp.	K		Rp.	K	Rp.		
1	2	3						4	5	6			7			8			9			10			11 = 9+10			12 = 11/8*100		13 = 7 + 11			14 = 13/6*100		14	15
								BADAN PENGELOLAAN KEUANGAN DAERAH																													
1	Meningkatnya Nilai SAKIP	5	2	1				**Program Penunjang Urusan Pemerintahan Daerah Kabupaten/Kota**	**Nilai SAKIP Perangkat Daerah**	**B**	**Nilai**	**90.907.508.265**	**-**	**Persen**	**17.704.153.556**	**50**	**CCNilai**	**25.169.737.234**	**50**	**CCNilai**	**7.876.938.590**	**100**	**Persen**	**-**	**100**	**Persen**	**7.876.938.590**											
		5	**2**	**1**	**2**	**01**		**Perencanaan, Penganggaran, dan Evaluasi Kinerja Perangkat Daerah**	**Jumlah dokumen Perencanaan,Penganggaran, dan Evaluasi Kinerja Perangkat Daerah**	**100**	**Persen**	**882.018.409**	**-**	**Persen**	**273.180.201**	**5**	**Dokumen**	**202.944.185**	**-**	**Persen**	**59.028.591**	**-**	**Persen**	**-**	**-**	**Dokumen**	**59.028.591**	**0**	**29,09**	**sts**	**sts**	**332.208.792**	**sts**	**37,66**	**B P K D**	
		5	2	1	2	01	01	Penyusunan Dokumen Perencanaan Perangkat Daerah	Jumlah Dokumen Perencanaan Perangkat Daerah	2	Dokumen	206.255.087	2	Dokumen	128.664.609	2	Dokumen	95.342.991	**1**	**Dokumen**	46.315.423	**-**	**Dokumen**	-	1	**Dokumen**	46.315.423	50	48,58	3	Dokumen	174.980.032	150	84,84	B P K D	
		5	2	1	2	01	06	Koordinasi dan Penyusunan Laporan Capaian Kinerja dan Ikhtisar Realisasi Kinerja SKPD	Jumlah Laporan Capaian Kinerja dan Ikhtisar Realisasi Kinerja SKPD dan Laporan Hasil Koordinasi Penyusunan Laporan Capaian Kinerja dan Ikhtisar Realisasi Kinerja SKPD	3	Laporan	675.763.322	3	Laporan	144.515.592	3	Laporan	107.601.194	**1**	**Laporan**	12.713.168	**-**	**Laporan**	-	1	**Laporan**	12.713.168	33,33333333	11,82	4	Laporan	157.228.760	133,3333333	23,27	B P K D	
		5	**2**	**1**	**2**	**02**		**Administrasi Keuangan Perangkat Daerah**	**Rentang waktu pelaksanaan administrasi keuangan perangkat daerah**	**100**	**Persen**	**43.303.222.266**	**-**	**Persen**	**6.265.526.435**			**10.561.954.519**	**-**	**Bulan**	2.906.966.103	**-**	**Persen**	-	**-**	**Persen**	**2.906.966.103**	**tdr**	**27,52**	**-**	**Persen**	**9.172.492.538**	**0**	**21,18**	**B P K D**	
		5	2	1	2	02	01	Penyediaan Gaji dan Tunjangan ASN	Jumlah Orang yang Menerima Gaji dan Tunjangan ASN	12	Bulan	32.475.162.976	12	Bulan	5.396.965.590	12	Bulan	9.078.431.995	**6**	Bulan	2.367.713.664	**-**	Bulan	-	6	Bulan	2.367.713.664	50	26,08	18	Bulan	7.764.679.254	150	23,91	B P K D	
		5	2	1	2	02	02	Penyediaan Administrasi Pelaksanaan Tugas ASN	Jumlah Dokumen Hasil Penyediaan Administrasi Pelaksanaan Tugas ASN	4	Dokumen	9.543.425.504	4	Dokumen	868.560.845	4	Dokumen	1.194.780.000	**-**	Dokumen	430.190.000	**-**	Dokumen	-	-	Dokumen	430.190.000	0	36,01	4	Dokumen	1.298.750.845	100	13,61	B P K D	
		5	2	1	2	02	05	Koordinasi dan Penyusunan Laporan Keuangan Akhir Tahun SKPD	Jumlah Laporan Keuangan Akhir Tahun SKPD dan Laporan Hasil Koordinasi Penyusunan Laporan Keuangan Akhir Tahun SKPD	1	Laporan	233.085.061	1	Laporan	52.900.657	1	Laporan	47.500.613	**1**	Laporan	41.350.880	**-**	Laporan	-	1	Laporan	41.350.880	100	87,05	2	Laporan	94.251.537	200	40,44	B P K D	
		5	2	1	2	02	07	Koordinasi dan Penyusunan Laporan Keuangan Bulanan/ Triwulanan/ Semesteran SKPD	Jumlah Laporan Pertanggungjawaban Pelaksanaan APBD Bulanan, Triwulanan dan Semesteran	5	Laporan	1.051.548.725	5	Laporan	251.155.768	5	Laporan	241.241.911	**2**	Laporan	67.711.559	**-**	Laporan	-	2	Laporan	67.711.559	40	28,07	7	Laporan	318.867.327	140	30,32	B P K D	
		5	**2**	**1**	**2**	**06**		**Administrasi Umum Perangkat Daerah**	**Rentang waktu pelaksanaan administrasi umum perangkat daerah**	**100**	**Persen**	**3.748.992.646**	**-**	**Persen**	**1.436.417.137**	**12**	**Bulan**	**1.153.200.403**	**-**	**Bulan**	905.385.381	**-**	**Bulan**	-	**-**	**Bulan**	**905.385.381**	**0**	**78,51**	**sts**	**sts**	**2.341.802.518**	**sts**	**62,46**	**B P K D**	
		5	2	1	2	06	01	Penyediaan Komponen Instalasi Listrik/Penerangan Bangunan Kantor	Jumlah Paket Komponen Instalasi Listrik/Penerangan Bangunan Kantor yang Disediakan	1	Paket	211.859.661	1	Paket	38.574.720	1	Paket	51.389.670	**1**	Paket	19.287.360	**-**	Paket	-	1	Paket	19.287.360	100	37,53	2	Paket	57.862.080	200	27,31	B P K D	
		5	2	1	2	06	04	Penyediaan Bahan Logistik Kantor	Jumlah Paket Bahan Logistik Kantor yang Disediakan	3	Paket	1.069.299.402	3	Paket	470.669.182	3	Paket	456.602.306	**1**	Paket	197.020.277	**-**	Paket	-	1	Paket	197.020.277	33,33333333	43,15	4	Paket	667.689.459	133,3333333	62,44	B P K D	
		5	2	1	2	06	05	Penyediaan Barang Cetakan dan Penggandaan	Jumlah Paket Barang Cetakan dan Penggandaan yang Disediakan	1	Paket	161.434.091	1	Paket	35.675.065	1	Paket	39.178.427	**1**	Paket	19.589.212	**-**	Paket	-	1	Paket	19.589.212	100	50,00	2	Paket	55.264.277	200	34,23	B P K D	
		5	2	1	2	06	09	Penyelenggaraan Rapat Koordinasi dan Konsultasi SKPD	Jumlah Laporan Penyelenggaraan Rapat Koordinasi dan Konsultasi SKPD	1	Laporan	2.306.399.492	1	Laporan	891.498.170	1	Laporan	606.030.000	**1**	Laporan	669.488.532	**-**	Laporan	-	1	Laporan	669.488.532	100	110,47	2	Laporan	1.560.986.702	200	67,68	B P K D	
		5	**2**	**1**		**07**		**Pengadaan Barang Milik Daerah Penunjang Urusan Pemerintah Daerah**	**Jumlah Pengadaan Barang Milik Daerah Penunjang Urusan Pemerintah Daerah**	**100**	**Persen**	**7.943.989.649**	**-**	**Persen**	**2.400.102.924**	**4**	**Unit**	**4.361.845.191**	**-**	**Unit**	35.078.510	**-**	**Unit**	-	**-**	**Unit**	**35.078.510**	**0**	**0,80**	**sts**	**sts**	**2.435.181.434**	**sts**	**30,65**	**B P K D**	
		5	2	1	2	07	02	Pengadaan Kendaraan Dinas Operasional atau Lapangan	Jumlah Unit Kendaraan Dinas Operasional atau Lapangan yang Disediakan	15	Unit	7.500.000.000	2	Unit	1.793.600.000	3	Unit	4.065.000.000	**-**	Unit	-	**-**	Unit	-	-	Unit	-	0	-	2	Unit	1.793.600.000	13,33333333	23,91	B P K D	
		5	2	1	2	07	10	Pengadaan Sarana dan Prasarana Gedung Kantor atau Bangunan Lainnya	Jumlah Unit Sarana dan Prasarana Gedung Kantor atau Bangunan Lainnya yang Disediakan	1	Unit	430.116.316	1	Unit	508.439.500	34	Unit	208.391.400	**-**	Unit	-	**-**	Unit	-	-	Unit	-	0	-	1	Unit	508.439.500	100	118,21	B P K D	
		5	2	1	2	07	11	Pengadaan Sarana dan Prasarana Pendukung Gedung Kantor atau Bangunan Lainnya	Jumlah Unit Sarana dan Prasarana Pendukung Gedung Kantor atau Bangunan Lainnya yang Disediakan	1	Unit	13.873.333	1	Unit	98.063.424	1	Unit	88.453.791	**1**	Unit	35.078.510	**-**	Unit	-	1	Unit	35.078.510	100	39,66	2	Unit	133.141.934	200	959,70	B P K D	
		5	**2**	**1**	**2**	**08**		**Penyediaan Jasa Penunjang Urusan Pemerintahan Daerah**	**Jumlah Laporan Penyediaan Jasa Penunjang Urusan Pemerintahan Daerah**	**100**	**Persen**	**29.355.387.003**	**-**	**Persen**	**7.047.919.129**	**4**	**Laporan**	**8.060.192.936**	**-**	**Laporan**	3.754.980.353	**-**	**Laporan**	-	**-**	**Laporan**	**3.754.980.353**	**0**	**46,59**	**sts**	**sts**	**10.802.899.482**	**sts**	**36,80**	**B P K D**	
		5	2	1	2	08	01	Penyediaan Jasa Surat Menyurat	Jumlah Laporan Penyediaan Jasa Surat Menyurat	1	Laporan	21.020.201	1	Laporan	5.060.000	1	Laporan	5.200.000	1	Laporan	1.900.000	-	Laporan	-	1	Laporan	1.900.000	100	36,54	2	Laporan	6.960.000	200	33,11	B P K D	

No	Sasaran	Kode					Urusan/Bidang Urusan Pemerintahan Daerah dan Program / Kegiatan	Indikator Kinerja Program (Outcome)/Kegiatan (output)	Target Renstra SKPD s>d tahun 2026 (akhir periode Renstra SKPD)			Realisasi Capaian Kinerja Renstra SKPD s/d Tahun 2026			Target Kinerja dan Anggaran RKPD SKPD Tahun 2024			Realisasi Kinerja Pada Semester						Realisasi Capaian Kinerja dan Anggaran RKPD Tahun 2024			Tingkat Capaian Kinerja dan Realisasi Anggaran Renja SKPD Tahun 2024 (%)		Realisasi Kinerja dan Anggaran Renstra SKPD s/d Akhir Tahun 2026			Tingkat Capaian Kinerja dan Realisasi Anggaran Renstra SKPD s/d Tahun 2026 (%)		Unit SKPD Penanggung Jawab	Ket
									K		Rp.	K		Rp.	K		Rp.	K		Rp.	K		Rp.				K		Rp.	K		Rp.	K			
1	2	3					4	5	6			7			8			9			10			11 = 9+10			12 = 11/8*100		13 = 7 + 11			14 = 13/6*100		14	15
		5	2	1	2	08	02	Penyediaan Jasa Komunikasi, Sumber Daya Air dan Listrik	Jumlah Laporan Penyediaan Jasa Komunikasi, Sumber Daya Air dan Listrik yang Disediakan	1	Laporan	26.573.983.262	1	Laporan	6.443.754.476	1	Laporan	7.371.863.630	1	Laporan	3.223.705.271	-	Laporan	-	1	Laporan	3.223.705.271	100	43,73	2	Laporan	9.667.459.747	200	36,38	B P K D	
		5	2	1	2	08	04	Penyediaan Jasa Pelayanan Umum Kantor	Jumlah Laporan Penyediaan Jasa Pelayanan Umum Kantor yang Disediakan	2	Laporan	2.760.383.540	2	Laporan	599.104.653	2	Laporan	683.129.306	2	Laporan	529.375.082	-	Laporan	-	2	Laporan	529.375.082	100	77,49	4	Laporan	1.128.479.735	200	40,88	B P K D	
		5	**2**	**1**	**2**	**09**		**Pemeliharaan Barang Milik Daerah Penunjang Urusan Pemerintahan Daerah**	**Jumlah Barang Milik Daerah Penunjang Urusan Pemerintahan Daerah yang dipelihara**	**100**	**Persen**	**5.673.898.292**	**-**	**Persen**	**281.007.730**	**28**	**Unit**	**829.600.000**	**-**	**Unit**	215.499.652	**-**	**Unit**	-	**-**	**Unit**	**215.499.652**	**0**	**25,98**	**sts**	**sts**	**496.507.382**	**sts**	**8,75**	**B P K D**	
		5	2	1	2	09	01	Penyediaan Jasa Pemeliharaan, Biaya Pemeliharaan, dan Pajak Kendaraan Perorangan Dinas atau Kendaraan Dinas Jabatan	Jumlah Kendaraan Perorangan Dinas atau Kendaraan Dinas Jabatan yang Dipelihara dan dibayarkan Pajaknya	9	Unit	234.124.846	9	Unit	52.091.200	1	Unit	60.000.000	1	Unit	28.137.138	-	Unit	-	1	Unit	28.137.138	100	46,90	10	Unit	80.228.338	111,1111111	34,27	B P K D	
		5	2	1	2	09	02	Penyediaan Jasa Pemeliharaan, Biaya Pemeliharaan, Pajak dan Perizinan Kendaraan Dinas Operasional atau Lapangan	Jumlah Kendaraan Dinas Operasional atau Lapangan yang Dipelihara dan dibayarkan Pajak dan Perizinannya	20	Unit	1.238.089.827	15	Unit	211.266.530	46	Unit	304.500.000	23	Unit	140.100.705	-	Unit	-	23	Unit	140.100.705	50	46,01	38	Unit	351.367.235	190	28,38	B P K D	
		5	2	1	2	09	06	Pemeliharaan Peralatan dan Mesin Lainnya	Jumlah Peralatan dan Mesin Lainnya yang Dipelihara	2	Unit	134.529.285	2	Unit	17.650.000	57	Unit	32.600.000	26	Unit	11.500.000	-	Unit	-	26	Unit	11.500.000	45,61403509	35,28	28	Unit	29.150.000	1400	21,67	B P K D	
		5	2	1	2	09	09	Pemeliharaan/Rehabilitasi Gedung Kantor dan Bangunan Lainnya	Jumlah Gedung Kantor dan Bangunan Lainnya yang Dipelihara/Direhabilitasi	1	Unit	3.915.808.888	1	Unit	198.727.569	9	Unit	321.000.000	-	Unit	-	-	Unit	-	-	Unit	-	0	-	1	Unit	198.727.569	100	5,08	B P K D	
		5	2	1	2	09	10	Pemeliharaan/Rehabilitasi Sarana dan Prasarana Gedung Kantor atau Bangunan Lainnya	Jumlah Sarana dan Prasarana Gedung Kantor atau Bangunan Lainnya yang Dipelihara/Direhabilitasi	1	Unit	151.345.446	1	Unit	51.906.750	4	Unit	111.500.000	2	Unit	35.761.809	-	Unit	-	2	Unit	35.761.809	50	32,07	3	Unit	87.668.559	300	57,93	B P K D	
																										Rata-rata capaian kinerja (%)		48,1646424	38,70				210,050505	72,78		
																										Predikat kinerja		ST	SR							
2	Meningkatnya Akuntabilitas Kinerja Pemerintah Daerah	**5**	**2**	**2**				**Program Pengelolaan Keuangan Daerah**	**Bagi hasil kabupaten/Kota dan Desa**	**100**	**Persen**	**934.882.911.975**	**100**	**Persen**	**62.993.489.814**	**10.2**	**Persen**	**234.629.115.867**			**43.733.760.821**			-			**43.733.760.821**									
									Opini Audit BPK atas laporan keuangan		**WTP /WDP**			**WTP /WDP**			**WTP /WDP**			**WTP /WDP**															
									Opini Audit BPK Atas Laporan Keuangan		**WTP /WDP**			**WTP /WDP**			**WTP /WDP**			**WTP /WDP**															
									Opini BPK Terhadap Laporan Keuangan		**WTP /WDP**			**WTP /WDP**			**WTP /WDP**			**WTP /WDP**															
									Penetapan APBD		**Tepat Waktu / Tidak Tepat Waktu**			**Tepat Waktu / Tidak Tepat Waktu**			**Tepat Waktu / Tidak Tepat Waktu**			**Tepat Waktu / Tidak Tepat Waktu**															
									Perbandingan Antara Belanja Langsung Dengan Belanja Tidak Langsung	**0.67**	**WTP /WDP**			**Persen**		**0.67**	**Persen**			**Persen**															
									Persentase Belanja Kesehatan (10%)	**10.2**	**Tepat Waktu / Tidak Tepat Waktu**			**Persen**		**10.2**	**Persen**			**Persen**															
									Persentase Belanja Pendidikan (20%)	**20.4**	**Persen**			**Persen**		**20.4**	**Persen**			**Persen**															
									Persentase Program/Kegiatan Yang Tidak Terlaksana	**1.02**	**Persen**			**Persen**		**1.02**	**Persen**			**Persen**															
									Persentase SILPA	**0.56**	**Persen**			**Persen**		**0.56**	**Persen**			**Persen**															
									Persentase SILPA Terhadap APBD	**0.51**	**Persen**			**Persen**		**0.51**	**Persen**			**Persen**															
		5	**1**	**2**	**2**	**01**		**Koordinasi dan Penyusunan Rencana Anggaran Daerah**	**Jumlah Dokumen Rencana Anggaran Daerah**	**100**	**Persen**	**8.952.842.109**	**-**	**Persen**	**2.236.343.860**	**100**	**Persen**	**2.666.137.504**	**-**	**Persen**	**647.162.914**	**-**	**Persen**	**-**	**-**	**Persen**	**647.162.914**	**0**	**24,27**	**-**	**Persen**	**2.883.506.774**	**0**	**32,21**	**B P K D**	
		5	2	2	2	01	01	Koordinasi dan Penyusunan KUA dan PPAS	Jumlah Dokumen KUA dan PPAS yang Disusun	2	Dokumen	910.413.694	2	Dokumen	167.976.887	2	Dokumen	240.002.114	-	Dokumen	-	-	Dokumen	-	-	Dokumen	-	0	-	2	Dokumen	167.976.887	100	18,45	B P K D	
		5	2	2	2	01	02	Koordinasi dan Penyusunan Perubahan KUA dan Perubahan PPAS	Jumlah Dokumen Perubahan KUA dan Perubahan PPAS yang Disusun	2	Dokumen	893.607.392	2	Dokumen	187.213.162	2	Dokumen	235.925.323	-	Dokumen	-	-	Dokumen	-	-	Dokumen	-	0	-	2	Dokumen	187.213.162	100	20,95	B P K D	
		5	2	2	2	01	03	Koordinasi, Penyusunan dan Verifikasi RKA-SKPD	Jumlah RKA-SKPD yang Diverifikasi	1	Dokumen	122.968.175	1	Dokumen	39.743.679	1	Dokumen	43.013.080	-	Dokumen	-	-	Dokumen	-	-	Dokumen	-	0	-	1	Dokumen	39.743.679	100	32,32	B P K D	
		5	2	2	2	01	04	Koordinasi, Penyusunan dan Verifikasi Perubahan RKA-SKPD	Jumlah Perubahan RKA-SKPD yang Diverifikasi	1	Dokumen	96.642.173	1	Dokumen	36.201.148	1	Dokumen	43.160.174	1	Dokumen	21.547.923	-	Dokumen	-	1	Dokumen	21.547.923	100	49,93	2	Dokumen	57.749.071	200	59,76	B P K D	
		5	2	2	2	01	05	Koordinasi, Penyusunan dan Verifikasi DPA-SKPD	Jumlah DPA- SKPD yang Diverifikasi	1	Dokumen	122.968.175	1	Dokumen	40.849.817	1	Dokumen	45.080.745	1	Dokumen	45.084.353	-	Dokumen	-	1	Dokumen	45.084.353	100	100,01	2	Dokumen	85.934.170	200	69,88	B P K D	
		5	2	2	2	01	06	Koordinasi, Penyusunan dan Verifikasi Perubahan DPA-SKPD	Jumlah Perubahan DPA-SKPD yang Diverifikasi	1	Dokumen	74.762.885	1	Dokumen	27.011.516	1	Dokumen	33.056.851	1	Dokumen	16.361.059	-	Dokumen	-	1	Dokumen	16.361.059	100	49,49	2	Dokumen	43.372.575	200	58,01	B P K D	
		5	2	2	2	01	07	Koordinasi dan Penyusunan Peraturan Daerah tentang APBD dan Peraturan Kepala Daerah tentang Penjabaran APBD	Jumlah Peraturan Daerah tentang APBD dan Peraturan Kepala Daerah tentang Penjabaran APBD	2	Dokumen	1.289.967.746	2	Dokumen	301.507.244	2	Dokumen	334.355.814	-	Dokumen	-	-	Dokumen	-	-	Dokumen	-	0	-	2	Dokumen	301.507.244	100	23,37	B P K D	

No	Sasaran	Kode					Urusan/Bidang Urusan Pemerintahan Daerah dan Program / Kegiatan	Indikator Kinerja Program (Outcome)/Kegiatan (output)	Target Renstra SKPD s>d tahun 2026 (akhir periode Renstra SKPD)			Realisasi Capaian Kinerja Renstra SKPD s/d Tahun 2026			Target Kinerja dan Anggaran RKPD SKPD Tahun 2024			Realisasi Kinerja Pada Semester						Realisasi Capaian Kinerja dan Anggaran RKPD Tahun 2024			Tingkat Capaian Kinerja dan Realisasi Anggaran Renja SKPD Tahun 2024 (%)		Realisasi Kinerja dan Anggaran Renstra SKPD s/d Akhir Tahun 2026			Tingkat Capaian Kinerja dan Realisasi Anggaran Renstra SKPD s/d Tahun 2026 (%)		Unit SKPD Penanggung Jawab	Ket
									K		Rp.	K		Rp.	K		Rp.	I			II			K		Rp.	K	Rp.	K		Rp.	K	Rp.		
1	2	3					4	5	6			7			8			9			10			11 = 9+10			12 = 11/8*100		13 = 7 + 11			14 = 13/6*100		14	15
		5	2	2	01	08	Koordinasi dan Penyusunan Peraturan Daerah tentang Perubahan APBD dan Peraturan Kepala Daerah tentang Penjabaran Perubahan APBD	Jumlah Peraturan Daerah tentang Perubahan APBD dan Peraturan Kepala Daerah tentang Penjabaran Perubahan APBD	2	Dokumen	1.986.928.364	2	Dokumen	380.125.857	5	Dokumen	499.858.129	2	Dokumen	179.738.909	-	Dokumen	-	2	Dokumen	179.738.909	40	35,96	4	Dokumen	559.864.766	200	28,18	B P K D	
		5	2	2	01	09	Koordinasi dan Penyusunan Regulasi serta Kebijakan Bidang Anggaran	Jumlah Dokumen Regulasi serta Kebijakan Bidang Anggaran	5	Dokumen	1.236.482.400	5	Dokumen	578.714.250	5	Dokumen	621.763.279	2	Dokumen	278.041.904	-	Dokumen	-	2	Dokumen	278.041.904	40	44,72	7	Dokumen	856.756.154	140	69,29	B P K D	
		5	2	2	01	13	Pembinaan Perencanaan Penganggaran Daerah Pemerintah Kabupaten/Kota	Jumlah Orang yang Mengikuti Pembinaan Penganggaran Daerah Pemerintah Kabupaten/Kota	300	Orang	2.218.101.105	300	Orang	477.000.300	300	Orang	569.921.995	-	Orang	106.388.766	-	Orang	-	-	Orang	106.388.766	0	18,67	300	Orang	583.389.066	100	26,30	B P K D	
		5	**1**	**2**	**2**	**02**	**Koordinasi dan Pengelolaan Perbendaharaan Daerah**	**Jumlah Dokumen Penatausahaan Keuangan Daerah**	**100**	**Persen**	**2.372.945.328**	**-**	**Persen**	**1.104.383.209**	**12**	**Kegiatan**	**782.735.774**	**-**	**Kegiatan**	**605.021.491**	**-**	**Kegiatan**	**-**	**-**	**Kegiatan**	**605.021.491**	**0**	**77,30**	**sts**	**sts**	**1.709.404.700**	**sts**	**72,04**	**B P K D**	
		5	2	2	02	01	Koordinasi dan Pengelolaan Kas Daerah	Jumlah Dokumen Hasil Koordinasi dan Pengelolaan Kas Daerah	1	Dokumen	786.571.689	1	Dokumen	306.055.438	1	Dokumen	226.155.612	1	Dokumen	144.939.432	-	Dokumen	-	1	Dokumen	144.939.432	100	64,09	2	Dokumen	450.994.870	200	57,34	B P K D	
		5	2	2	02	04	Penatausahaan Pembiayaan Daerah	Jumlah Dokumen Hasil Penatausahaan Pembiayaan Daerah	1	Dokumen	109.233.575	1	Dokumen	121.430.500	1	Dokumen	13.722.705	1	Dokumen	-	-	Dokumen	-	1	Dokumen	-	100	-	2	Dokumen	121.430.500	200	111,17	B P K D	
		5	2	2	02	05	Koordinasi, Fasilitasi, Asistensi, Sinkronisasi, Supervisi, Monitoring dan Evaluasi Pengelolaan Dana Perimbangan dan Dana Transfer Lainnya	Jumlah Dokumen Hasil Koordinasi, Fasilitasi, Asistensi, Sinkronisasi, Supervisi, Monitoring, dan Evaluasi Pengelolaan Dana Perimbangan dan Dana Transfer Lainnya	1	Dokumen	456.918.938	1	Dokumen	150.074.961	1	Dokumen	175.721.703	1	Dokumen	212.071.692	-	Dokumen	-	1	Dokumen	212.071.692	100	120,69	2	Dokumen	362.146.653	200	79,26	B P K D	
		5	2	2	02	07	Koordinasi dan Penyusunan Laporan Realisasi Penerimaan dan Pengeluaran Kas Daerah, Laporan Aliran Kas, dan Pelaksanaan Pemungutan/ Pemotongan dan Penyetoran Perhitungan Fihak Ketiga (PFK)	Jumlah Laporan Realisasi Penerimaan dan Pengeluaran Kas Daerah, Laporan Aliran Kas, dan Pelaksanaan Pemungutan/Pemotongan dan Penyetoran Perhitungan Fihak Ketiga (PFK) dan Laporan Hasil Koordinasi dalam rangka Penyusunan Laporan Realisasi Penerimaan dan Pengeluaran Kas Daerah, Laporan Aliran Kas, dan Pelaksanaan Pemungutan/Pemotongan dan Penyetoran Perhitungan Fihak Ketiga (PFK)	1	Laporan	240.782.642	1	Laporan	190.021.795	1	Laporan	165.043.356	1	Laporan	244.250.000	-	Laporan	-	1	Laporan	244.250.000	100	147,99	2	Laporan	434.271.795	200	180,36	B P K D	
		5	2	2	02	08	Koordinasi Pelaksanaan Piutang dan Utang Daerah yang Timbul Akibat Pengelolaan Kas, Pelaksanaan Analisis Pembiayaan dan Penempatan Uang Daerah sebagai Optimalisasi Kas	Jumlah Dokumen Hasil Koordinasi Pelaksanaan Piutang dan Utang Daerah yang Timbul Akibat Pengelolaan Kas, Pelaksanaan Analisis Pembiayaan dan Penempatan Uang Daerah sebagai Optimalisasi Kas	1	Dokumen	224.205.586	1	Dokumen	19.022.188	1	Dokumen	28.310.037	1	Dokumen	-	-	Dokumen	-	1	Dokumen	-	100	-	2	Dokumen	19.022.188	200	8,48	B P K D	
		5	2	2	02	09	Rekonsiliasi Data Penerimaan dan Pengeluaran Kas serta Pemungutan dan Pemotongan atas SP2D dengan Instansi Terkait	Jumlah Dokumen Hasil Rekonsiliasi Data Penerimaan dan Pengeluaran Kas serta Pemungutan dan Pemotongan atas SP2D dengan Instansi Terkait	1	Dokumen	400.768.096	1	Dokumen	215.214.911	1	Dokumen	160.623.707	1	Dokumen	3.760.367	-	Dokumen	-	1	Dokumen	3.760.367	100	2,34	2	Dokumen	218.975.278	200	54,64	B P K D	
		5	2	2	02	10	Penyusunan Petunjuk Teknis Administrasi Keuangan yang Berkaitan dengan Penerimaan dan Pengeluaran Kas serta Penatausahaan dan Pertanggungjawaban Sub Kegiatan	Jumlah Petunjuk Teknis Administrasi Keuangan yang Berkaitan dengan Penerimaan dan Pengeluaran Kas serta Penatausahaan dan Pertanggungjawaban Sub Kegiatan	1	Dokumen	154.464.802	1	Dokumen	102.563.416	1	Dokumen	13.158.654	1	Dokumen	-	-	Dokumen	-	1	Dokumen	-	100	-	2	Dokumen	102.563.416	200	66,40	B P K D	
		5	**1**	**2**	**2**	**03**	**Koordinasi dan Pelaksanaan Akuntansi dan Pelaporan Keuangan Daerah**	**Jumlah Dokumen Laporan Keuangan Pemerintah Daerah**	**100**	**Persen**	**3.582.280.971**	**-**	**Persen**	**1.018.043.317**		**Kegiatan**	**1.095.631.045**	**-**	**Kegiatan**	**422.632.581**	**-**	**Kegiatan**	**-**	**-**	**Kegiatan**	**422.632.581**	**tdr**	**38,57**	**sts**	**sts**	**1.440.675.898**	**sts**	**40,22**	**B P K D**	
		5	2	2	2	03	01	Koordinasi Pelaksanaan Akuntansi Penerimaan dan Pengeluaran Kas Daerah	Jumlah Laporan Hasil Koordinasi Pelaksanaan Akuntansi Penerimaan dan Pengeluaran Kas Daerah	1	Laporan	117.065.934	1	Laporan	106.873.693	1	Laporan	106.288.850	1	Laporan	44.323.964	-	Laporan	-	1	Laporan	44.323.964	100	41,70	2	Laporan	151.197.657	200	129,16	B P K D	
		5	2	2	2	03	02	Rekonsiliasi dan Verifikasi Aset, Kewajiban, Ekuitas, Pendapatan, Belanja, Pembiayaan, Pendapatan-LO dan Beban	Jumlah Dokumen Hasil Rekonsiliasi dan Verifikasi Aset, Kewajiban, Ekuitas, Pendapatan, Belanja, Pembiayaan, Pendapatan-LO, dan Beban	4	Dokumen	386.172.829	4	Dokumen	96.213.793	5	Dokumen	160.734.309	-	Dokumen	47.191.133	-	Dokumen	-	-	Dokumen	47.191.133	0	29,36	4	Dokumen	143.404.926	100	37,13	B P K D	
		5	2	2	2	03	03	Koordinasi Penyusunan Laporan Pertanggungjawaban Pelaksanaan APBD Bulanan, Triwulanan dan Semesteran	Jumlah Laporan Pertanggungjawaban Pelaksanaan APBD Bulanan, Triwulanan dan Semesteran	2	Laporan	1.409.709.067	2	Laporan	284.072.815	2	Laporan	288.414.057	1	Laporan	126.107.784	-	Laporan	-	1	Laporan	126.107.784	50	43,72	3	Laporan	410.180.599	150	29,10	B P K D	
		5	2	2	2	03	04	Konsolidasi Laporan Keuangan SKPD, BLUD dan Laporan Keuangan Pemerintah Daerah	Jumlah Laporan Keuangan SKPD, BLUD dan Laporan Keuangan Pemerintah Daerah yang Terkonsolidasi	4	Laporan	685.438.101	4	Laporan	326.397.550	4	Laporan	322.227.387	2	Laporan	160.675.586	-	Laporan	-	2	Laporan	160.675.586	50	49,86	6	Laporan	487.073.136	150	71,06	B P K D	
		5	2	2	2	03	05	Koordinasi dan Penyusunan Rancangan Peraturan Daerah tentang Pertanggungjawaban Pelaksanaan APBD Kabupaten/Kota dan Rancangan Peraturan Kepala Daerah tentang Penjabaran Pertanggungjawaban Pelaksanaan APBD Kabupaten/Kota	Jumlah Rancangan Peraturan Daerah tentang Pertanggungjawaban Pelaksanaan APBD Kabupaten/Kota dan Rancangan Peraturan Kepala Daerah tentang Penjabaran Pertanggungjawaban Pelaksanaan APBD Kabupaten/Kota	1	Dokumen	217.758.896	1	Dokumen	79.477.137	1	Dokumen	81.277.609	1	Dokumen	-	-	Dokumen	-	1	Dokumen	-	100	-	2	Dokumen	79.477.137	200	36,50	B P K D	
		5	2	2	2	03	06	Penyusunan Tanggapan/Tindak Lanjut Terhadap LHP BPK atas Laporan Pertanggungjawaban Pelaksanaan APBD	Jumlah Dokumen Tanggapan/Tindak Lanjut Terhadap LHP BPK atas Laporan Pertanggungjawaban Pelaksanaan APBD	1	Dokumen	75.268.084	1	Dokumen	84.127.410	1	Dokumen	94.464.850	1	Dokumen	44.334.114	-	Dokumen	-	1	Dokumen	44.334.114	100	46,93	2	Dokumen	128.461.524	200	170,67	B P K D	

No	Sasaran	Kode						Urusan/Bidang Urusan Pemerintahan Daerah dan Program / Kegiatan	Indikator Kinerja Program (Outcome)/Kegiatan (output)	Target Renstra SKPD s>d tahun 2026 (akhir periode Renstra SKPD)			Realisasi Capaian Kinerja Renstra SKPD s/d Tahun 2026			Target Kinerja dan Anggaran RKPD SKPD Tahun 2024			Realisasi Kinerja Pada Semester						Realisasi Capaian Kinerja dan Anggaran RKPD Tahun 2024			Tingkat Capaian Kinerja dan Realisasi Anggaran Renja SKPD Tahun 2024 (%)		Realisasi Kinerja dan Anggaran Renstra SKPD s/d Akhir Tahun 2026			Tingkat Capaian Kinerja dan Realisasi Anggaran Renstra SKPD s/d Tahun 2026 (%)		Unit SKPD Penanggung Jawab	Ket
										K		Rp.	K		Rp.	K		Rp.	I			II			K		Rp.	K	Rp.	K		Rp.	K	Rp.		
																			K		Rp.	K		Rp.												
1	2	3						4	5	6			7			8			9			10			11 = 9+10			12 = 11/8*100		13 = 7 + 11			14 = 13/6*100		14	15
		5	2	2	2	03	08	Penyusunan Analisis Laporan Pertanggungjawaban Pelaksanaan APBD	Jumlah Dokumen Hasil Analisis Laporan Pertanggungjawaban Pelaksanaan APBD	1	Dokumen	690.868.060	1	Dokumen	40.880.919	1	Dokumen	42.223.983	1	Dokumen	-	-	Dokumen	-	1	Dokumen	-	100	-	2	Dokumen	40.880.919	200	5,92	B P K D	
		5	**1**	**2**	**2**	**04**		**Penunjang Urusan Kewenangan Pengelolaan Keuangan Daerah**	**Jumlah Laporan Penunjang Urusan Pengelolaan Keuangan Daerah**	**100**	**Persen**	**919.866.505.620**	**-**	**Persen**	**58.594.885.391**		**Laporan**	**230.040.447.000**	**-**	**Laporan**	**42.018.847.192**	**-**	**Laporan**	**-**	**-**	**Laporan**	**42.018.847.192**	**tdr**	**18,27**	**sts**	**sts**	**100.613.732.583**	**sts**	**10,94**	**B P K D**	
		5	2	2	2	4	08	Analisis Perencanaan dan Penyaluran Bantuan Keuangan	Jumlah Laporan Hasil Analisis Perencanaan dan Penyaluran Bantuan Keuangan	1	Laporan	913.271.364.100	1	Laporan	56.252.127.212	1	Laporan	227.390.447.000	1	Laporan	42.018.847.192	-	Laporan	-	1	Laporan	42.018.847.192	100	18,48	2	Laporan	98.270.974.404	200	10,76	B P K D	
		5	2	2	2	4	10	Pengelolaan Dana bagi Hasil Kabupaten/Kota	Jumlah Laporan Hasil Pengelolaan Dana bagi Hasil Kabupaten/Kota	1	Laporan	6.595.141.520	1	Laporan	2.342.758.179	1	Laporan	2.650.000.000	1	Laporan	-	-	Laporan	-	1	Laporan	-	100	-	2	Laporan	2.342.758.179	200	35,52	B P K D	
		5	**1**	**2**	**2**	**05**		**Pengelolaan Data dan Implementasi Sistem Informasi Pemerintah Daerah Lingkup Keuangan Daerah**	**Jumlah Dokumen Implementasi Sistem Informasi Pemerintah Daerah**	**100**	**Persen**	**108.337.947**	**-**	**Persen**	**39.834.037**		**Dokumen**	**44.164.544**	**-**	**Dokumen**	**40.096.643**	**-**	**Dokumen**	**-**	**-**	**Dokumen**	**40.096.643**	**tdr**	**90,79**	**sts**	**sts**	**79.930.680**	**sts**	**73,78**	**B P K D**	
		5	2	2	2	05	01	Inventarisasi dan Analisis Data Bidang Keuangan Daerah	Jumlah Dokumen Hasil Inventarisasi dan Analisis Data Bidang Keuangan Daerah	1	Dokumen	108.337.947	1	Dokumen	39.834.037	1	Dokumen	44.164.544	1	Dokumen	40.096.643	-	Dokumen	-	1	Dokumen	40.096.643	100	90,79	2	Dokumen	79.930.680	200	73,78	B P K D	
																									Rata-rata capaian kinerja (%)			64,8275862		37,62				165,714286		56,03		
																									Predikat kinerja			ST		SR							
3	Meningkatnya Akuntabilitas Kinerja Pemerintah Daerah	**5**	**2**	**3**				**Program Pengelolaan Barang Milik Daerah**	**Opini Audit BPK atas laporan keuangan**	**100**	**Persen**	**3.255.951.686**	**100**	**persen**	**797.973.399**	**-**	**WTP /WDP**	**1.027.340.609**	**100**	**persen**	**321.419.805**	**100**	**persen**	**-**	**100**	**persen**	**321.419.805**										
		5	**2**	**3**	**2**	**01**		**Pengelolaan Barang Milik Daerah**	**Jumlah Dokumen Pengelolaan Barang Milik Daerah**	**100**	**Persen**	**3.255.951.686**	**-**	**Persen**	**797.973.399**	**-**	**Kegiatan**	**1.027.340.609**	**-**	**Persen**	**321.419.805**	**-**	**Persen**	**-**	**-**	**Persen**	**321.419.805**	**sts**	**31,29**	**-**	**Persen**	**1.119.393.204**	**0**	**34,38**	**B P K D**	
		5	2	3	2	01	01	Penyusunan Standar Harga	Jumlah Standar Harga yang Disusun	1	Dokumen	82.756.720	1	Dokumen	101.584.433	1	Dokumen	20.047.335	1	Dokumen	4.200.000	-	Dokumen	-	1	Dokumen	4.200.000	100	20,95	2	Dokumen	105.784.433	200	127,83	B P K D	
		5	2	3	2	01	03	Penyusunan Perencanaan Kebutuhan Barang Milik Daerah	Jumlah Rencana Kebutuhan Barang Milik Daerah	1	Dokumen	80.080.848	1	Dokumen	19.221.895	1	Dokumen	19.713.619	1	Dokumen	-	-	Dokumen	-	1	Dokumen	-	100	-	2	Dokumen	19.221.895	200	24,00	B P K D	
		5	2	3	2	01	04	Penyusunan Kebijakan Pengelolaan Barang Milik Daerah	Jumlah Kebijakan Pengelolaan Barang Milik Daerah	1	Dokumen	78.418.802	1	Dokumen	18.594.420	1	Dokumen	18.994.403	1	Dokumen	-	-	Dokumen	-	1	Dokumen	-	100	-	2	Dokumen	18.594.420	200	23,71	B P K D	
		5	2	3	2	01	05	Penatausahaan Barang Milik Daerah	Jumlah Laporan Penatausahaan Barang Milik Daerah	1	Laporan	280.192.739	1	Laporan	134.122.911	1	Laporan	138.319.461	1	Laporan	49.645.962	-	Laporan	-	1	Laporan	49.645.962	100	35,89	2	Laporan	183.768.873	200	65,59	B P K D	
		5	2	3	2	01	06	Inventarisasi Barang Milik Daerah	Jumlah Laporan Hasil Inventarisasi (LHI) Barang Milik Daerah	1	Laporan	1.276.216.499	1	Laporan	98.982.402	1	Laporan	332.261.160	1	Laporan	91.650.270	-	Laporan	-	1	Laporan	91.650.270	100	27,58	2	Laporan	190.632.672	200	14,94	B P K D	
		5	2	3	2	01	07	Pengamanan Barang Milik Daerah	Jumlah Laporan Hasil Pengamanan Barang Milik Daerah	1	Laporan	446.819.682	1	Laporan	78.979.685	1	Laporan	108.396.933	1	Laporan	58.200.000	-	Laporan	-	1	Laporan	58.200.000	100	53,69	2	Laporan	137.179.685	200	30,70	B P K D	
		5	2	3	2	01	08	Penilaian Barang Milik Daerah	Jumlah Laporan Hasil Penilaian Barang Milik Daerah dan Hasil Koordinasi Penilaian Barang Milik Daerah	0	Laporan	145.219.907	1	Laporan	63.604.363	1	Laporan	35.381.227	1	Laporan	-	-	Laporan	-	1	Laporan	-	100	-	2	Laporan	63.604.363	tdr	43,80	B P K D	
		5	2	3	2	01	09	Pengawasan dan Pengendalian Pengelolaan Barang Milik Daerah	Jumlah Laporan Hasil Pengawasan dan Pengendalian Pengelolaan Barang Milik Daerah	1	Laporan	125.370.258	1	Laporan	23.000.325	1	Laporan	30.791.788	1	Laporan	-	-	Laporan	-	1	Laporan	-	100	-	2	Laporan	23.000.325	200	18,35	B P K D	
		5	2	3	2	01	10	Optimalisasi Penggunaan, Pemanfaatan, Pemindahtanganan, Pemusnahan, dan Penghapusan Barang Milik Daerah	Jumlah Dokumen Hasil Optimalisasi Penggunaan, Pemanfaatan, Pemindahtanganan, Pemusnahan, dan Penghapusan Barang Milik Daerah	1	Dokumen	84.710.316	1	Dokumen	19.214.255	1	Dokumen	20.543.513	1	Dokumen	-	-	Dokumen	-	1	Dokumen	-	100	-	2	Dokumen	19.214.255	200	22,68	B P K D	
		5	2	3	2	01	11	Rekonsiliasi dalam rangka Penyusunan Laporan Barang Milik Daerah	Jumlah Laporan Hasil Rekonsiliasi dalam rangka Penyusunan Laporan Barang Milik Daerah	1	Laporan	98.540.641	1	Laporan	81.990.940	1	Laporan	96.723.218	1	Laporan	39.035.460	-	Laporan	-	1	Laporan	39.035.460	100	40,36	2	Laporan	121.026.400	200	122,82	B P K D	
		5	2	3	2	01	12	Penyusunan Laporan Barang Milik Daerah	Jumlah Laporan Barang Milik Daerah yang Disusun	1	Laporan	371.559.817	1	Laporan	103.348.381	1	Laporan	110.658.416	1	Laporan	55.173.318	-	Laporan	-	1	Laporan	55.173.318	100	49,86	2	Laporan	158.521.699	200	42,66	B P K D	
		5	2	3	2	01	13	Pembinaan Pengelolaan Barang Milik Daerah Pemerintah Kabupaten/Kota	Jumlah Orang yang Mengikuti Pembinaan Pengelolaan Barang Milik Daerah Pemerintah Kabupaten/Kota	51	Orang	186.065.457	51	Orang	55.329.389	51	Orang	95.509.536	-	Orang	23.514.795	-	Orang	-	-	Orang	23.514.795	0	24,62	51	Orang	78.844.184	100	42,37	B P K D	
																									Rata-rata capaian kinerja (%)			91,6666667		21,86				175		47,22		
																									Predikat kinerja			ST		SR							
4	Meningkatnya Pendapatan Daerah	**5**	**2**	**4**				**Program Pengelolaan Pendapatan Daerah**	**Persentase PAD Terhadap Pendapatan Bagi Hasil Kabupaten Kota dan Desa**	**100**	**Persen**	**6.462.645.791**	**100**	**persen**	**1.497.387.566**	**7,80**	**persen**	**1.632.509.667**	**100**	**persen**	**263.858.489**	**100**	**persen**	**-**	**100**	**persen**	**263.858.489**										
		5	**2**	**4**	**2**	**01**		**Kegiatan Pengelolaan Pendapatan Daerah**	**Jumlah Dokumen Pengelolaan Pendapatan Daerah**	**100**	**Persen**	**6.462.645.791**	**-**	**Persen**	**1.497.387.566**	**-**	**Persen**	**1.632.509.667**	**-**	**Persen**	**263.858.489**	**-**	**Persen**	**-**	**-**	**Persen**	**263.858.489**	**tdr**	**16,16**	**-**	**Persen**	**1.761.246.055**	**0**	**27,25**	**B P K D**	
		5	2	4	2	01	01	Perencanaan Pengelolaan Pajak Daerah	Jumlah Dokumen Rencana Pengelolaan Pajak Daerah	1	Dokumen	163.730.422	-	Dokumen	126.315.483	1	Dokumen	127.342.698	1	Dokumen	38.383.231	-	Dokumen	-	1	Dokumen	38.383.231	100	30,14	1	Dokumen	164.698.714	100	100,59	B P K D	
		5	2	4	2	01	02	Analisa dan Pengembangan Pajak Daerah, serta Penyusunan Kebijakan Pajak Daerah	Jumlah Dokumen Hasil Analis Pajak Daerah serta Pengembangan Pajak Daerah dan Kebijakan Pajak Daerah	1	Dokumen	322.085.979	-	Dokumen	129.088.714	1	Dokumen	102.073.029	1	Dokumen	37.473.388	-	Dokumen	-	1	Dokumen	37.473.388	100	36,71	1	Dokumen	166.562.102	100	51,71	B P K D	
		5	2	4	2	01	03	Penyuluhan dan Penyebarluasan Kebijakan Pajak Daerah	Jumlah Laporan Pelaksanaan Penyuluhan dan Penyebarluasan Kebijakan Pajak Daerah	1	Laporan	909.379.521	-	Laporan	249.632.155	1	Laporan	247.192.446	1	Laporan	59.212.242	-	Laporan	-	1	Laporan	59.212.242	100	23,95	1	Laporan	308.844.397	100	33,96	B P K D	
		5	2	4	2	01	06	Pengolahan, Pemeliharaan, dan Pelaporan Basis Data Pajak Daerah	Jumlah Laporan Hasil Pengolahan, Pemeliharaan, dan Pelaporan Basis Data Pajak Daerah	1	Laporan	521.300.980	-	Laporan	132.245.400	1	Laporan	140.331.750	1	Laporan	-	-	Laporan	-	1	Laporan	-	100	-	1	Laporan	132.245.400	100	25,37	B P K D	

No	Sasaran	Kode						Urusan/Bidang Urusan Pemerintahan Daerah dan Program / Kegiatan	Indikator Kinerja Program (Outcome)/Kegiatan (output)	Target Renstra SKPD s>d tahun 2026 (akhir periode Renstra SKPD)			Realisasi Capaian Kinerja Renstra SKPD s/d Tahun 2026			Target Kinerja dan Anggaran RKPD SKPD Tahun 2024			Realisasi Kinerja Pada Semester						Realisasi Capaian Kinerja dan Anggaran RKPD Tahun 2024			Tingkat Capaian Kinerja dan Realisasi Anggaran Renja SKPD Tahun 2024 (%)		Realisasi Kinerja dan Anggaran Renstra SKPD s/d Akhir Tahun 2026			Tingkat Capaian Kinerja dan Realisasi Anggaran Renstra SKPD s/d Tahun 2026 (%)		Unit SKPD Penanggung Jawab	Ket
										K		Rp.	K		Rp.	K		Rp.	I			II						K		Rp.	K		K		K			
																			K	Rp.		K	Rp.													
1	2	3						4	5	6			7			8			9			10			11 = 9+10			12 = 11/8*100		13 = 7 + 11			14 = 13/6*100		14	15
		5	2	4	2	01	09	Pelayanan dan Konsultasi Pajak Daerah	Jumlah Layanan dan Konsultasi Pajak Daerah	1	Layanan	3.162.793.520	-	Layanan	486.696.375	1	Layanan	625.747.379	1	Layanan	35.892.232	-	Layanan	-	1	Layanan	35.892.232	100	5,74	1	Layanan	522.588.607	100	16,52	B P K D	
		5	2	4	2	01	13	Pengendalian, Pemeriksaan dan Pengawasan Pajak Daerah	Jumlah Dokumen Hasil Pemeriksaan serta Pengendalian dan Pengawasan Pajak Daerah	1	Dokumen	1.383.355.369	-	Dokumen	373.409.439	1	Dokumen	389.822.365	1	Dokumen	92.897.396	-	Dokumen	-	1	Dokumen	92.897.396	100	23,83	1	Dokumen	466.306.835	100	33,71	B P K D	
																										Rata-rata capaian kinerja (%)		100	19,51				85,7142857	41,30		
																										Predikat kinerja		ST	SR							
JUMLAH ANGGARAN DAN REALISASI DARI SELURUH PROGRAM												1.035.509.017.717			82.993.004.335			262.458.703.377			52.195.977.705			-			52.195.977.705									
TOTAL RATA-RATA CAPAIAN KINERJA DAN ANGGARAN DARI SELURUH PROGRAM (PROGRAM 1 s.d. PROGRAM 4)																												85,4980843	26,33				159,119769	54,33		
PREDIKAT KINERJA DARI SELURUH PROGRAM (PROGRAM 1 s.d. PROGRAM 4)																												ST	SR							

Evaluasi Hasil Dokumen RKPK Nagan Raya
Semester I Tahun 2024

No	Sasaran	Kode						Urusan/Bidang Urusan Pemerintahan Daerah dan Program / Kegiatan	Indikator Kinerja Program (Outcome)/Kegiatan (output)	Target Renstra SKPD s>d tahun 2026 (akhir periode Renstra SKPD)			Realisasi Capaian Kinerja Renstra SKPD s/d Tahun 2026			Target Kinerja dan Anggaran RKPD SKPD Tahun 2024			Realisasi Kinerja Pada Semester						Realisasi Capaian Kinerja dan Anggaran RKPD Tahun 2024			Tingkat Capaian Kinerja dan Realisasi Anggaran Renja SKPD Tahun 2024 (%)		Realisasi Kinerja dan Anggaran Renstra SKPD s/d Akhir Tahun 2026			Tingkat Capaian Kinerja dan Realisasi Anggaran Renstra SKPD s/d Tahun 2026 (%)		Unit SKPD Penanggung Jawab	Ket
											K	Rp.		K	Rp.		K	Rp.		K	Rp.		K	Rp.		K	Rp.		K	Rp.		K	Rp.		
1	2	3						4	5	6			7			8			9			10			11 = 9+10			12 = 11/8*100		13 = 7 + 11			14 = 13/6*100		14	15
								BADAN KEPEGAWAIAN DAN PENGEMBANGAN SUMBER DAYA MANUSIA																														
1		5	03	01				**Program Penunjang Urusan Pemerintahan Daerah Kabupaten/ Kota**			persen	1.916.089.423		persen	5.501.454.703	-	persen	20.176.509.475		persen	1.205.284.385		persen	-		persen	1.205.284.385									
		5	**03**	**01**	**2**	**01**		**Perencanaan, Penganggaran, dan Evaluasi Kinerja Perangkat Daerah**	**Jumlah Dokumen Perencanaan**	**1**	**Buku**	**115.000.000**	**-**	**Buku**	**20.006.400**	**1**	**Buku**	**35.717.580**	**-**	**Buku**	**-**	**-**	**Buku**	**-**	**-**	**Buku**	**-**	**0,00**	**-**	**-**	**Buku**	**20.006.400**	**0**	**17,40**	**BKPSDM**	
		5	03	01	2	01	01	Penyusunan Dokumen Perencanaan Perangkat Daerah	Jumlah Dokumen Perencanaan Perangkat Daerah	6	Dokumen	115.000.000,00	1	Dokumen	10.003.200	3	Dokumen	14.233.980	-	Dokumen	-	-	Dokumen	-	-	Dokumen	-	0,00	-	1	Dokumen	10.003.200	16,6666667	8,70	BKPSDM	
		5	03	01	2	01	05	Koordinasi dan Penyusunan Perubahan DPA- SKPD	Jumlah Dokumen Perubahan DPA-SKPD dan Laporan Hasil Koordinas penyusunan Dokumen Perubahan DPA-SKPD	1	Dokumen	-	-	Dokumen	-	1	Dokumen	9.999.600		Dokumen	-		Dokumen	-		Dokumen	-	0,00	-	-	Dokumen	-	0	-	BKPSDM	
		5	03	01	2	01	06	Koordinasi dan Penyusunan Laporan Capaian Kinerja dan Ikhtisar Realisasi Kinerja SKPD	Jumlah Laporan Capaian Kinerja dan Ikhtisar Realisasi Kinerja SKPD dan Laporan Hasil Koordinasi Penyusunan Laporan Capaian Kinerja dan Ikhtisar Realisasi Kinerja SKPD	-	Laporan	-	2	Laporan	10.003.200	1	Laporan	11.484.000	1	Laporan	-	-	Laporan	-	1	Laporan	-	100,00	-	3	Laporan	10.003.200	tdr	-	BKPSDM	
		5	**03**	**01**	**2**	**02**		**Administrasi Keuangan Perangkat Daerah**	**Rentang waktu pelaksanaan administrasi keuangan perangkat daerah**	**12**	**Bulan**	**1.196.089.423**	**-**	**Bulan**	**2.015.191.789**	**12**	**Bulan**	**14.884.623.230**	**-**	**Bulan**	**907.910.972**	**-**	**Bulan**	**-**	**-**	**Bulan**	**907.910.972**	**0,00**	**6,10**	**-**	**Bulan**	**2.923.102.761**	**0**	**244,39**	**BKPSDM**	
		5	03	01	2	02	01	Penyediaan Gaji dan Tunjangan ASN	Koordinasi Penyusunan Pelaporan Keuangan Akhir tahun	12	Bulan	1.196.089.423,00	12	Bulan	1.935.077.475	12	Bulan	14.805.862.608	**6**	Bulan	881.917.172	-	Bulan	-	6	Bulan	881.917.172	50,00	5,96	18	Bulan	2.816.994.647	150	235,52	BKPSDM	
		5	03	01	2	02	02	Penyediaan Administrasi Pelaksanaan Tugas ASN	Belanja Jasa Pelaksanaan Administrasi Tugas ASN	-	Dokumen	-	-	Dokumen	70.120.000	2	Dokumen	68.760.000	**1**	Dokumen	16.000.000	-	Dokumen	-	1	Dokumen	16.000.000	50,00	23,27	1	Dokumen	86.120.000	tdr	-	BKPSDM	
		5	03	01	2	02	05	Koordinasi dan Penyusunan Laporan Keuangan Akhir Tahun SKPD	Jumlah Laporan Keuangan Akhir Tahun SKPD dan Laporan Hasil Koordinasi Penyusunan Laporan Keuangan Akhir Tahun SKPD	-	Laporan	-	2	Laporan	9.994.314	1	Laporan	10.000.622	**1**	Laporan	9.993.800	-	Laporan	-	1	Laporan	9.993.800	100,00	99,93	3	Laporan	19.988.114	tdr	-	BKPSDM	
		5	**03**	**01**	**2**	**05**		**Administrasi Kepegawaian Perangkat Daerah**	**Nilai Sakip**	**12**	**Bulan**	**-**	**12**	**Bulan**	**-**	**12**	**Bulan**	**423.570.018**		**Bulan**	**-**	**-**	**Bulan**	**-**	**-**	**Bulan**	**-**	**0,00**	**-**	**12**	**Bulan**	**-**	**100**	**-**	**BKPSDM**	
		5	03	01	2	05	02	Pengadaan Pakaian Dinas beserta Atribut Kelengkapannya	Jumlah Paket Pakaian Dinas beserta Atribut Kelengkapan	-	Paket	-	-	Paket	-	25	Paket	59.385.000		Paket	-		Paket	-		Paket	-	0,00	-	-	Paket	-	tdr	-	BKPSDM	
		5	03	01	2	05	11	Bimbingan Teknis Implementasi Peraturan Perundang-Undangan	Jumlah Orang yang Mengikuti Bimbingan Teknis Implementasi Peraturan Perundang-Undangan	-	Orang	-	-	Orang	-	200	Orang	364.185.018		Orang	-		Orang	-		Orang	-	0,00	-	-	Orang	-	tdr	-	BKPSDM	
	Meningkatkan tata kelola pemerintahan dan pelayanan publik	**5**	**03**	**01**	**2**	**06**		**Administrasi Umum Perangkat Daerah**		**100**	**Persen**	**180.000.000,00**	**-**	**Persen**	**600.875.068,00**	**100**	**Persen**	**862.347.267**	**-**	**Persen**	**179.585.564**	**-**	**Persen**	**-**	**-**	**Persen**	**179.585.564**	**0,00**	**20,83**	**-**	**Persen**	**780.460.632**	**0**	**433,59**	**BKPSDM**	
		5	03	01	2	06	01	Penyediaan Komponen Instalasi Listrik/Penerangan Bangunan Kantor	Jumlah paket komponen instalasil listrik /penerangan bangunan kantor yang disediakan	2	Paket	2.000.000,00	2	Paket	15.979.001	4	Paket	13.760.892	**2**	Paket	6.880.446	-	Paket	-	2	Paket	6.880.446	50,00	50,00	4	Paket	22.859.447	200	1.142,97	BKPSDM	
		5	03	01	2	06	02	Penyediaan Peralatan dan Perlengkapan Kantor	Jumlah paket peralatan dan perlengkapan kantor yang disediakan	3	Paket	5.000.000,00	-	Paket	-	-	Paket	-	-	Paket	-	-	Paket	-	-	Paket	-	tdr	-	-	Paket	-	0	-	BKPSDM	
		5	03	01	2	06	03	Penyediaan Peralatan Rumah Tangga	Tersedianya Peralatan Rumah Tangga	3	Paket	5.000.000,00	-	Paket	-	-	Paket	-	-	Paket	-	-	Paket	-	-	Paket	-	tdr	-	-	Paket	-	0	-	BKPSDM	
		5	03	01	2	06	04	Penyediaan bahan Logistik Kantor	Tersedianya bahan Logistik Kantor	4	Paket	15.000.000,00	4	Paket	149.064.917	6	Paket	160.588.989	**3**	Paket	67.729.650	-	Paket	-	3	Paket	67.729.650	50,00	42,18	7	Paket	216.794.567	175	1.445,30	BKPSDM	
		5	03	01	2	06	05	Penyediaan Barang Cetakan dan Penggandaan	Jumlah jenis barang cetakan dan penggandaan	12	Paket	25.000.000,00	12	Paket	32.213.406	2	Paket	34.179.386	**1**	Paket	12.480.840	-	Paket	-	1	Paket	12.480.840	50,00	36,52	13	Paket	44.694.246	108,333333	178,78	BKPSDM	
		5	03	01	2	06	06	Penyediaan Bahan Bacaan dan Peraturan Perundang-Undangan	Tersedianya Bahan Bacaan dan Peraturan Perundang-Undangan	2	Dokumen	5.000.000,00	2	Dokumen	2.880.000	24	Dokumen	2.880.000	**12**	Dokumen	1.440.000	-	Dokumen	-	12	Dokumen	1.440.000	50,00	50,00	14	Dokumen	4.320.000	700	86,40	BKPSDM	
		5	03	01	2	06	09	Rapat-Rapat Kordinasi dan Konsultasi ke Luar Daerah	Terlaksananya Rapat-Rapat Kordinasi dan Konsultasi ke Luar Daerah	12	Laporan	123.000.000,00	12	Laporan	400.737.744	150	Laporan	633.154.000	**70**	Laporan	91.054.628	-	Laporan	-	70	Laporan	91.054.628	46,67	14,38	82	Laporan	491.792.372	683,333333	399,83	BKPSDM	
		5	03	01	2	06	11	Dukungan Pelaksanaan Sistem Pemerintahan Berbasis Elektronik pada SKPD	Jumlah Dokumen Dukungan Pelaksanaan Sistem Pemerintahan Berbasis Elektronik	-	Dokumen	-	-	Dokumen	-	10	Dokumen	17.784.000		Dokumen	-		Dokumen	-		Dokumen	-	0,00	-	-	Dokumen	-	tdr	-	BKPSDM	
		5	**03**	**01**	**2**	**07**		**Pengadaan Barang Milik Daerah Penunjang Urusan Pemerintah Daerah**	**Jumlah Pengadaan Barang Milik Daerah Penunjang Urusan Pemerintah Daerah**	**100**	**Persen**	**320.000.000,00**	**-**	**Persen**	**-**	**100**	**Persen**	**3.516.480.000**	**-**	**Persen**	**-**	**-**	**Persen**	**-**	**-**	**Persen**	**-**	**0,00**	**-**	**-**	**Persen**	**-**	**0**	**-**	**BKPSDM**	
		5	03	01	2	07	02	Pengadaan Kendaraan Dinas Operasional atau Lapangan	Jumlah Unit Kendaraan Dinas Operasional atau Lapangan yang Disediakan	1	Unit	275.000.000,00	-	Unit	-	7	Unit	627.150.000	-	Unit	-	-	Unit	-	-	Unit	-	0,00	-	-	Unit	-	0	-	BKPSDM	

No	Sasaran	Kode						Urusan/Bidang Urusan Pemerintahan Daerah dan Program / Kegiatan	Indikator Kinerja Program (Outcome)/Kegiatan (output)	Target Renstra SKPD s>d tahun 2026 (akhir periode Renstra SKPD)			Realisasi Capaian Kinerja Renstra SKPD s/d Tahun 2026			Target Kinerja dan Anggaran RKPD SKPD Tahun 2024			Realisasi Kinerja Pada Semester						Realisasi Capaian Kinerja dan Anggaran RKPD Tahun 2024			Tingkat Capaian Kinerja dan Realisasi Anggaran Renja SKPD Tahun 2024 (%)		Realisasi Kinerja dan Anggaran Renstra SKPD s/d Akhir Tahun 2026			Tingkat Capaian Kinerja dan Realisasi Anggaran Renstra SKPD s/d Tahun 2026 (%)		Unit SKPD Penanggung Jawab	Ket
										K		Rp.	K		Rp.	K		Rp.	I			II			K		Rp.	K		Rp.	K		Rp.	K		Rp.	K	Rp.		
																			K		Rp.	K		Rp.															
1	2	3						4	5	6			7			8			9			10			11 = 9+10			12 = 11/8*100		13 = 7 + 11			14 = 13/6*100		14	15
		5	03	01	2	07	05	Pengadaan Mebel	Tersediainya Mebel	35	Unit	35.000.000,00	-	Unit	-	4	Unit	63.714.000	-	Unit	-	-	Unit	-	-	Unit	-	0,00	-	-	Unit	-	0	-	BKPSDM	
		5	03	01	2	07	06	Pengadaan Peralatan dan Mesin Lainya	Tersedianya Peralatan dan Mesin Lainy	1	Unit	10.000.000,00	-	Unit	-	6	Unit	128.316.000	-	Unit	-	-	Unit	-	-	Unit	-	0,00	-	-	Unit	-	0	-	BKPSDM	
		5	03	01	2	07	07	Pengadaan Gedung Kantor atau Bangunan Lainnya	Jumlah Unit Gedung Kantor atau Bangunan Lainnya yang Disediakan		Unit	-		Unit	-	6	Unit	2.697.300.000		Unit	-		Unit	-		Unit	-	0,00	-	-	Unit	-	tdr	-	BKPSDM	
		5	**03**	**01**	**2**	**08**		**Penyediaan Jasa Penunjang Urusan Pemerintah Daerah**	**Jumlah Laporan Penyediaan Jasa Penunjang Urusan Pemerintahan Daerah**	**100**	**Persen**	**105.000.000,00**	**100**	**Persen**	**229.308.189,00**	**100**	**Persen**	**296.111.380**	**-**	**Persen**	**96.227.393**	**-**	**Persen**	**-**	**-**	**Persen**	**96.227.393**	**0,00**	**32,50**	**100**	**Persen**	**325.535.582**	**100**	**310,03**	**BKPSDM**	
		5	03	01	2	08	01	Penyediaan Jasa Surat Menyurat	Terlaksanaya Penyediaan Jasa Surat Menyurat	12	Laporan	15.000.000,00	-	Laporan	4.980.000	5	Laporan	10.000.000	**3**	Laporan	5.000.000	-	Laporan	-	3	Laporan	5.000.000	60,00	50,00	3	Laporan	9.980.000	25	66,53	BKPSDM	
		5	03	01	2	08	02	Penyediaan Jasa Komunikasi, Sumber Daya Air dan Listrik	Tersedianya Penyediaan Jasa Komunikasi, Sumber Daya Air dan Listrik	12	Laporan	33.000.000,00	12	Laporan	100.719.089	2	Laporan	109.685.000	**1**	Laporan	26.559.571	-	Laporan	-	1	Laporan	26.559.571	50,00	24,21	13	Laporan	127.278.660	108,333333	385,69	BKPSDM	
		5	03	01	2	08	03	Penyediaan Jasa Peralatan dan Perlengkapan Kantor	Tersedianya Penyediaan Jasa Peralatan dan Perlengkapan Kantor	12	Laporan	50.000.000,00	-	Laporan	-	-	Laporan	-	-	Laporan	-	-	Laporan	-	-	Laporan	-	tdr	-	-	Laporan	-	0	-	BKPSDM	
		5	03	01	2	08	04	Penyediaan Jasa Pelayanan Umum Kantor	Tersedianya Penyediaan Jasa Pelayanan Umum Kantor	12	Laporan	7.000.000,00	12	Laporan	123.609.100	4	Laporan	176.426.380	**2**	Laporan	64.667.822	-	Laporan	-	2	Laporan	64.667.822	50,00	36,65	14	Laporan	188.276.922	116,666667	2.689,67	BKPSDM	
		5	**03**	**01**	**2**	**09**		**Pemeliharaan Barang Milik Daerah Penunjang Urusan Pemerintahan Daerah**	**Terpeliharanya Barang Milik Daerah Penunjang Urusan Pemerintahan Daerah**		**Persen**	**160.000.000,00**	**100**	**Persen**	**73.838.724,00**	**100**	**Persen**	**157.660.000**	**-**	**Persen**	**21.560.456**	**-**	**Persen**	**-**	**-**	**Persen**	**21.560.456**	**0,00**	**13,68**	**100**	**Persen**	**95.399.180**	**tdr**	**59,62**	**BKPSDM**	
		5	03	01	2	09	01	Penyediaan Jasa Pemeliharaan, Biaya Pemeliharaan dan Pajak Kenderaan Perorangan Dinas atau Kenderaan Dinas Jabatan	Tersedianya Penyediaan Jasa Pemeliharaan, Biaya Pemeliharaan dan Pajak Kenderaan Perorangan Dinas atau Kenderaan Dinas Jabatan	4	Unit	118.000.000,00	4	Unit	34.572.724	2	Unit	69.240.000	**1**	Unit	16.060.456	-	Unit	-	1	Unit	16.060.456	50,00	23,20	5	Unit	50.633.180	125	42,91	BKPSDM	
		5	03	01	2	09	05	Pemeliharaan Mebel	Terlaksanaanya Pemeliharaan Mebel	362	Unit	10.000.000,00	-	Unit	-	-	Unit	-	-	Unit	-	-	Unit	-	-	Unit	-	tdr	-	-	Unit	-	0	-	BKPSDM	
		5	03	01	2	09	06	Pemeliharaan Peralatan dan Mesin Lainnya	Terlaksanaanya Pemeliharaan Peralatan dan Mesin Lainnya	2	Unit	12.000.000,00	1	Unit	10.000.000	20	Unit	12.000.000	**9**	Unit	5.500.000	-	Unit	-	9	Unit	5.500.000	45,00	45,83	10	Unit	15.500.000	500	129,17	BKPSDM	
		5	03	01	2	09	10	Pemeliharaan/Rehabilitasi Sarana dan Prasarana Gedung Kantor atau Bangunan Lainnya	Jumlah Sarana dan Prasarana Gedung Kantor atau Bangunan	1	Unit	20.000.000,00	1	Unit	29.266.000	1	Unit	76.420.000	-	Unit	-	-	Unit	-	-	Unit	-	0,00	-	1	Unit	29.266.000	100	146,33	BKPSDM	
																											Rata-rata capaian kinerja (%)	25,86	16,43				118,82716	229,22		
																											Predikat kinerja	SR	SR							
2		**5**	**03**	**02**				**Program Kepegawaian Daerah**	**Jumlah Jabatan Administrasi pada Instansi Pemerintah**	**100**	**Persen**	**875.960.560**	**100**	**Persen**	**1.991.951.889**	**2,612**	**Jabatan**	**2.515.910.499**	**100**	**Persen**	**225.894.600**	**100**	**Persen**	**-**	**100**	**Persen**	**225.894.600**									
									Jumlah Jabatan Pimpinan Tinggi Pada Instansi Pemerintah					**Jabatan**		**36**	**Jabatan**			**Jabatan**			**Jabatan**													
									Jumlah Pemangku Jabatan Fungsional Tertentu pada Instansi pemerintah					**Jabatan**		**2,182**	**Jabatan**			**Jabatan**			**Jabatan**													
									Persentase Pejabat ASN yang Telah Mengikuti Pendidikan dan Pelatihan Struktural					**Persen**		**4,67**	**Persen**			**Persen**			**Persen**													
		5	**03**	**02**	**2**	**01**		**Pengadaan, Pemberhentian dan Informasi Kepegawaian Daerah**	**Tersedianya SK ASN**	**12**	**Bulan**	**415.329.000**	**12**	**Bulan**	**485.854.274**	**12**	**Bulan**	**557.544.716**	**-**	**Bulan**	**-**	**-**	**Bulan**	**-**	**-**	**Bulan**	**-**	**0,00**	**-**	**12**	**Bulan**	**485.854.274**	**100**	**116,98**	**BKPSDM**	
		5	03	02	2	01	01	Perumusan Bahan Kebijakan Pengadaan ASN	Terlaksanaanya Perumusan Bahan Kebijakan Pengadaan ASN	1	Dokumen	50.000.000	-	Dokumen	-	2	Dokumen	4.998.000	-	Dokumen	-	-	Dokumen	-	-	Dokumen	-	0,00	-	-	Dokumen	-	0	-	BKPSDM	
		5	03	02	2	01	02	Penyusunan Rencana Kebutuhan, Jenis dan Jumlah Jabatan untuk Pelaksanaan Pengadaan ASN	Terlaksanaanya Penyusunan Rencana Kebutuhan, Jenis dan Jumlah Jabatan untuk Pelaksanaan Pengadaan ASN	1	Dokumen	65.329.000	-	Dokumen	-	2	Dokumen	5.973.290	-	Dokumen	-	-	Dokumen	-	-	Dokumen	-	0,00	-	-	Dokumen	-	0	-	BKPSDM	
		5	03	02	2	01	03	Koordinasi dan Fasilitasi Pengadaan PNS dan PPPK	Terlaksanaanya Koordinasi dan Fasilitasi Pengadaan PNS dan PPPK	1	Dokumen	80.000.000	1	Dokumen	442.116.979	3	Dokumen	378.119.720	-	Dokumen	-	-	Dokumen	-	-	Dokumen	-	0,00	-	1	Dokumen	442.116.979	100	552,65	BKPSDM	
		5	03	02	2	01	06	Koordinasi Pelaksanaan Administrasi Pemberhentian	Jumlah Dokumen Hasil kegiatan Koordinasi Pelaksanaan Administrasi Pemberhentian	1	Dokumen	35.000.000	1	Dokumen	1.420.500	2	Dokumen	4.998.923	-	Dokumen	-	-	Dokumen	-	-	Dokumen	-	0,00	-	1	Dokumen	1.420.500	100	4,06	BKPSDM	
		5	03	02	2	01	10	Pengelolaan Sistem Informasi Kepegawaian	Jumlah Dokumen Hasil Pengelolaan Sistem Informasi Kepegawaian	1	Dokumen	65.000.000	1	Dokumen	33.906.795	4	Dokumen	145.727.933		Dokumen	-		Dokumen	-	-	Dokumen		0,00	-	1	Dokumen	33.906.795	100	52,16	BKPSDM	
		5	03	02	2	01	11	Pengelolaan Data Kepegawaian	Jumlah Dokumen Hasil Pengelolaan Data Kepegawaian	1	Dokumen	60.000.000	1	Dokumen	8.410.000	4	Dokumen	10.878.000		Dokumen	-		Dokumen	-	-	Dokumen		0,00	-	1	Dokumen	8.410.000	100	14,02	BKPSDM	
	Meningkatn	5	03	02	2	01	12	Evaluasi Data, Informasi dan Sistem Informasi Kepegawaian	Jumlah Laporan Hasil Evaluasi Data, Informasi dan Sistem Informasi Kepegawaian	1	Laporan	60.000.000	-	Laporan	-	1	Laporan	6.848.850		Laporan	-		Laporan	-	-	Laporan		0,00	-	-	Laporan	-	0	-	BKPSDM	

No	Sasaran	Kode					Urusan/Bidang Urusan Pemerintahan Daerah dan Program / Kegiatan	Indikator Kinerja Program (Outcome)/Kegiatan (output)	Target Renstra SKPD s>d tahun 2026 (akhir periode Renstra SKPD)			Realisasi Capaian Kinerja Renstra SKPD s/d Tahun 2026			Target Kinerja dan Anggaran RKPD SKPD Tahun 2024			Realisasi Kinerja Pada Semester						Realisasi Capaian Kinerja dan Anggaran RKPD Tahun 2024			Tingkat Capaian Kinerja dan Realisasi Anggaran Renja SKPD Tahun 2024 (%)		Realisasi Kinerja dan Anggaran Renstra SKPD s/d Akhir Tahun 2026			Tingkat Capaian Kinerja dan Realisasi Anggaran Renstra SKPD s/d Tahun 2026 (%)		Unit SKPD Penanggung Jawab	Ket
																		I			II														
									K		Rp.	K		Rp.	K		Rp.	K		Rp.	K		Rp.	K		Rp.	K		Rp.	K		Rp.	K			
1	2	3					4	5	6			7			8			9			10			11 = 9+10			12 = 11/8*100		13 = 7 + 11			14 = 13/6*100		14	15
	ya Akuntabilitas Kinerja Pemerintah Daerah	**5**	**03**	**02**	**2**	**02**	**Mutasi dan Promosi ASN**	**Persentase Pejabat ASN yang telah Mengikuti pendidikan dan pelatihan struktura**	**4,67**	**Persen**	**220.000.000**	**-**	**persen**	**257.401.450**	**4,67**	**persen**	**458.673.275**	**-**	**persen**	**82.443.600**	**-**	**persen**	**-**	**-**	**persen**	**82.443.600**	**0,00**	**17,97**	**-**	**persen**	**339.845.050**	**0**	**154,48**	**BKPSDM**	
		5	03	02	2	02	01	Pengelolaan Mutasi ASN	Terlaksananya Mutasi ASN yang Meliputi Jabatan Pimpinan Tinggi, Jabatan Administrasi, Jabatan Pelaksana dan Mutasi ASN antar Daerah	1	Dokumen	60.000.000	1	Dokumen	15.390.000	4	Dokumen	17.596.915	-	Dokumen	-	-	Dokumen	-	-	Dokumen	-	0,00	-	1	Dokumen	15.390.000	100	25,65	BKPSDM	
		5	03	02	2	02	02	Pengelolaan Kenaikan Pangkat ASN	Terlaksananya Pengelolaan Kenaikan Pangkat ASN	1	Dokumen	80.000.000	1	Dokumen	163.223.750	3	Dokumen	233.446.360	1	Dokumen	43.493.600	-	Dokumen	-	1	Dokumen	43.493.600	33,33	18,63	2	Dokumen	206.717.350	200	258,40	BKPSDM	
		5	03	02	2	02	03	Pengelolaan Promosi ASN	Terlaksananya Pengelolaan Pengembangan Promosi ASN	1	Dokumen	80.000.000	1	Dokumen	78.787.700	2	Dokumen	207.630.000	1	Dokumen	38.950.000	-	Dokumen	-	1	Dokumen	38.950.000	50,00	18,76	2	Dokumen	117.737.700	200	147,17	BKPSDM	
		5	**03**	**02**	**2**	**03**		**Pengembangan Kompetensi ASN**	**Tersedianya Pemangku Jabatan Fungsional Tertentu pada Instansi pemerintah**	**1**	**Dokumen**	**18.188.560**	**-**	**Bulan**	**-**	**12**	**Bulan**	**1.139.071.033**	**-**	**Bulan**	**60.000.000**	**-**	**Bulan**	**-**	**-**	**Bulan**	**60.000.000**	**0,00**	**5,27**	**-**	**Bulan**	**60.000.000**	**sts**	**329,88**	**BKPSDM**	
		5	03	02	2	03	01	Peningkatan Kapasitas Kinerja ASN	Meningkatnya Kapasitas ASN	10	Orang	3.688.560	7	Orang	175.344.044	15	Orang	655.179.455	-	Orang	-	-	Orang	-	-	Orang	-	0,00	-	7	Orang	175.344.044	70	4.753,73	BKPSDM	
		5	03	02	2	03	03	Pengeloaan Administrasi Diklat dan Sertifikasi ASN	Jumlah Dokumen Hasil Pengelolaan Administrasi Diklat dan Sertifikasi ASN	1	Dokumen	2.000.000	-	Dokumen	-	20	Dokumen	4.934.360	-	Dokumen	-		Dokumen	-		Dokumen	-	0,00	-	-	Dokumen	-	0	-	BKPSDM	
		5	03	02	2	03	04	Pengelolaan Pendidikan Lanjutan ASN	Jumlah ASN yang Mendapatkan Pendidikan Lanjutan	9	Orang	3.000.000	-	Orang	-	20	Orang	456.400.000	3	Orang	60.000.000		Orang	-		Orang	60.000.000	0,00	13,15	-	Orang	60.000.000	0	2.000,00	BKPSDM	
		5	03	02	2	03	05	Koordinasi dan Kerja Sama Pelaksanaan Diklat	Jumlah Dokumen Hasil Koordinasi dan Kerja Sama Pelaksanaan Diklat	1	Dokumen	3.000.000	-	Dokumen	-	3	Dokumen	10.335.000	-	Dokumen	-		Dokumen	-		Dokumen	-	0,00	-	-	Dokumen	-	0	-	BKPSDM	
		5	03	02	2	03	06	Fasilitasi Sertifikasi Jabatan ASN	Jumlah ASN yang Mendapatkan Layanan Fasilitasi Sertifikasi Jabatan	10	Orang	2.500.000	-	Orang	-	200	Orang	2.583.600	-	Orang	-		Orang	-		Orang	-	0,00	-	-	Orang	-	0	-	BKPSDM	
		5	03	02	2	03	10	Fasilitasi Sertifikasi Fungsional ASN	Jumlah ASN yang Mendapatkan Layanan Fasilitasi Sertifikasi Jabatan Fungsional ASN	10	Orang	2.000.000	-	Orang	-	200	Orang	3.585.500	-	Orang	-		Orang	-		Orang	-	0,00	-	-	Orang	-	0	-	BKPSDM	
		5	03	02	2	03	12	Sosialisasi dan Penyebaran Informasi Jabatan Fungsional ASN	Jumlah Dokumen Hasil Sosialisasi dan Penyebaran Informasi Jabatan Fungsional ASN	1	Dokumen	2.000.000	-	Dokumen	-	4	Dokumen	6.053.118	-	Dokumen	-	-	Dokumen	-	-	Dokumen	-	0,00	-	-	Dokumen	-	0	-	BKPSDM	
		5	**03**	**02**	**2**	**04**		**Penilaian dan Evaluasi Kinerja Aparatur**	**Tersedianya Jabatan Tinggi pada Instansi Pemerintah**	**45**	**Jabatan**	**222.443.000**	**-**	**Jabatan**	**330.096.397**	**12**	**Jabatan**	**360.621.475**	**-**	**Jabatan**	**83.451.000**	**-**	**Jabatan**	**-**	**-**	**Jabatan**	**83.451.000**	**0,00**	**23,14**	**-**	**Jabatan**	**413.547.397**	**0**	**185,91**	**BKPSDM**	
		5	03	02	2	04	01	Penyusunan Kebijakan Penilaian dan Evaluasi Kinerja Aparatur	Tersusunnya Kebijakan Penilaian dan Evaluasi Kinerja Aparatur	1	Dokumen	15.000.000	1	Dokumen	6.614.363	2	Dokumen	6.598.838	-	Dokumen	-	-	Dokumen	-	-	Dokumen	-	0,00	-	1	Dokumen	6.614.363	100	44,10	BKPSDM	
		5	03	02	2	04	02	Pelaksanaan Penilaian dan Evaluasi Kinerja Aparatur	Terlaksananya Pelaksanaan Penilaian dan Evaluasi Kinerja Aparatur	1	Dokumen	35.000.000	1	Dokumen	313.083.794	100	Dokumen	236.579.637	10	Dokumen	79.100.000	-	Dokumen	-	10	Dokumen	79.100.000	10,00	33,43	11	Dokumen	392.183.794	1100	1.120,53	BKPSDM	
		5	03	02	2	04	04	Pengelolaan Pemberian Penghargaan bagi Pegawai	Terlaksananya Pemberian Penghargaan bagi ASN	10	Orang	60.000.000	-	Orang	-	200	Orang	31.450.000	-	Orang	-	-	Orang	-	-	Orang	-	0,00	-	-	Orang	-	0	-	BKPSDM	
		5	03	02	2	04	08	Pengelolaan Penyelesaian Pelanggaran Disiplin ASN	Jumlah Laporan Hasil Pengelolaan Penyelesaian Pelanggaran Disiplin ASN	-	Laporan	-	1	Laporan	3.099.120	50	Laporan	3.497.000	-	Laporan	-	-	Laporan	-	-	Laporan	-	0,00	-	1	Laporan	3.099.120	tdr	-	BKPSDM	
		5	03	02	2	04	09	Pelayanan Proses Izin Perceraian Pegawai	Terlaksananya Pelayanan Proses Izin Perceraian Pegawai	1	Dokumen	20.000.000	-	Dokumen	3.099.120	35	Dokumen	5.996.000	-	Dokumen	-	-	Dokumen	-	-	Dokumen	-	0,00	-	-	Dokumen	3.099.120	0	15,50	BKPSDM	
		5	03	02	2	04	10	Evaluasi Disiplin ASN	Terlaksananya Evaluasi Disiplin ASN	1	Laporan	11.000.000	-	Laporan	4.200.000	10	Laporan	76.500.000	2	Laporan	4.351.000	-	Laporan	-	2	Laporan	4.351.000	20,00	5,69	2	Laporan	8.551.000	200	77,74	BKPSDM	
		5	03	02	2	04		Evaluasi Hasil Penilaian dan Evaluasi Kinerja Aparatur	Terlaksananya Evaluasi Hasil Penilaian dan Evaluasi Kinerja Aparatur	1	Laporan	25.000.000	-	Laporan	-	-	Laporan	-	-	Laporan	-	-	Laporan	-	-	Laporan	-	tdr	-	-	Laporan	-	0	-	BKPSDM	
		5	03	02	2	04		Pengelolaan Tanda Jasa bagi Pegawai	Terlaksananya Pemberian Tanda Jasa bagi ASN	10	Laporan	20.000.000	-	Laporan	-	-	Laporan	-	-	Laporan	-	-	Laporan	-	-	Laporan	-	tdr	-	-	Laporan	-	0	-	BKPSDM	
		5	03	02	2	04		Evaluasi Pelaksanaan Pemberian Penghargaan dan Tanda Jasa Aparatur	Terlaksananya Evaluasi Pelaksanaan Pemberian Penghargaan dan Tanda Jasa Aparatur	1	Laporan	20.000.000	-	Laporan	-	-	Laporan	-	-	Laporan	-	-	Laporan	-	-	Laporan	-	tdr	-	-	Laporan	-	0	-	BKPSDM	
		5	03	02	2	04		Pembinaan Disiplin ASN	Meningkatnya Disiplin ASN	9	Orang	9.443.000	-	Orang	-	-	Orang	-	-	Orang	-	-	Orang	-	-	Orang	-	tdr	-	-	Orang	-	0	-	BKPSDM	
		5	03	02	2	04		Pengelolaan Penyelesaian Pelanggaran Disiplin ASN	Terlaksananya Pengelolaan Penyelesaian Pelanggaran Disiplin ASN	1	Laporan	7.000.000	-	Laporan	-	-	Laporan	-	-	Laporan	-	-	Laporan	-	-	Laporan	-	tdr	-	-	Laporan	-	0	-	BKPSDM	
																											Rata-rata capaian kinerja (%)						82,3333333			
																											Predikat kinerja	ST	SR							
3		**5**	**04**	**02**				**Program Pengembangan Sumber Daya Manusia**	**Persentase ASN yang Mengikuti Pendidikan dan Pelatihan Formal**			**1.120.000.000**	**100**	**Persen**	**121.743.210**	**4,67**	**Persen**	**3.238.081.120**	**100**	**Persen**	**-**	**100**	**Persen**	**-**	**100**	**Persen**	**-**									
									Rata-rata Lama Pegawai Mendapatkan Pendidikan dan Pelatihan							**120**	**Jam**																		

No	Sasaran	Kode						Urusan/Bidang Urusan Pemerintahan Daerah dan Program / Kegiatan	Indikator Kinerja Program (Outcome)/Kegiatan (output)	Target Renstra SKPD s>d tahun 2026 (akhir periode Renstra SKPD)			Realisasi Capaian Kinerja Renstra SKPD s/d Tahun 2026			Target Kinerja dan Anggaran RKPD SKPD Tahun 2024			Realisasi Kinerja Pada Semester						Realisasi Capaian Kinerja dan Anggaran RKPD Tahun 2024			Tingkat Capaian Kinerja dan Realisasi Anggaran Renja SKPD Tahun 2024 (%)		Realisasi Kinerja dan Anggaran Renstra SKPD s/d Akhir Tahun 2026			Tingkat Capaian Kinerja dan Realisasi Anggaran Renstra SKPD s/d Tahun 2026 (%)		Unit SKPD Penanggung Jawab	Ket
										K		Rp.	K		Rp.	K		Rp.	I			II			K		Rp.	K	Rp.	K		Rp.	K	Rp.		
																			K		Rp.	K		Rp.											
1	2	3						4	5	6			7			8			9			10			11 = 9+10			12 = 11/8*100		13 = 7 + 11			14 = 13/6*100		14	15
		5	04	02	2	02		Sertifikasi, Kelembagaan, Pengembangan Kompetensi Manajerial dan Fungsional	Rata-rata Lama Pegawai Mendapatkan Pendidikan dan Pelatihan	430	Orang	1.120.000.000	-	Orang	121.743.210	400	Orang	3.238.081.120	-	Orang	-	-	Orang	-	-	Orang	-	0,00	-	-	Orang	121.743.210	0	10,87	BKPSDM	
		5	04	02	2	02	03	Pelaksanaan Sertifikasi Kompetensi di Lingkungan Pemerintah Kabupaten/Kota	Jumlah ASN yang Tersertifikasi Lingkup Kabupaten/Kota	-	Orang	-		Orang	-	100	Orang	141.441.120		Orang	-		Orang	-		Orang	-	0,00	-	-	Orang	-	tdr	-	BKPSDM	
		5	04	02	2	02	07	Penyelenggaraan Pengembangan Kompetensi Bagi Pimpinan Daerah, Jabatan Pimpinan Tinggi, Jabatan Fungsional, Kepemimpinan, dan Prajabatan	Jumlah PNS yang mengikuti diklat	430	Laporan	1.120.000.000	-	Laporan	121.743.210	25	Laporan	3.096.640.000	-	Laporan	-	-	Laporan	-	-	Laporan	-	0,00	-	-	Laporan	121.743.210	0	10,87	BKPSDM	
																											Rata-rata capaian kinerja (%)	0,00	-				0	7,25		
																											Predikat kinerja	ST	SR							
JUMLAH ANGGARAN DAN REALISASI DARI SELURUH PROGRAM												3.912.049.983			7.615.149.802			25.930.501.094			1.431.178.985			-			1.431.178.985								
TOTAL RATA-RATA CAPAIAN KINERJA DAN ANGGARAN DARI SELURUH PROGRAM (PROGRAM 1 s.d. PROGRAM 3)																												10,02	6,90				67,0534979	181,46		
PREDIKAT KINERJA DARI SELURUH PROGRAM (PROGRAM 1 s.d. PROGRAM 3)																												ST	SR							

Evaluasi Hasil Dokumen RKPK Nagan Raya
Semester I Tahun 2024

No	Sasaran	Kode					Urusan/Bidang Urusan Pemerintahan Daerah dan Program / Kegiatan	Indikator Kinerja Program (Outcome)/Kegiatan (output)	Target Renstra SKPD s>d tahun 2026 (akhir periode Renstra SKPD)			Realisasi Capaian Kinerja Renstra SKPD s/d Tahun 2026			Target Kinerja dan Anggaran RKPD SKPD Tahun 2024			Realisasi Kinerja Pada Semester						Realisasi Capaian Kinerja dan Anggaran RKPD Tahun 2024			Tingkat Capaian Kinerja dan Realisasi Anggaran Renja SKPD Tahun 2024 (%)		Realisasi Kinerja dan Anggaran Renstra SKPD s/d Akhir Tahun 2026			Tingkat Capaian Kinerja dan Realisasi Anggaran Renstra SKPD s/d Tahun 2026 (%)		Unit SKPD Penanggung Jawab	Ket
										K	Rp.		K	Rp.		K	Rp.		I			II													
																			K	Rp.		K	Rp.											
1	2	3					4	5	6			7			8			9			10			11 = 9+10			12 = 11/8*100		13 = 7 + 11			14 = 13/6*100		14	15
							DINAS PERTANAHAN																													
		2	**10**	**01**			**Program Penunjang Urusan Pemerintahan Daerah Kabupaten/ Kota**	**Nilai Lakip**	**100**	**Persen**	**2.157.915.323**	**-**	**Persen**	**1.894.443.697**	**50**	**CC Nilai**	**1.423.341.115**	**-**	**Persen**	**593.112.457**	**-**	**Persen**	**-**	**-**	**Persen**	**593.112.457**										
		2	**10**	**01**	**2**	**05**	**Administrasi Kepegawaian Perangkat Daerah**	**Terlaksananya administrasi kepegawaian perar**	**100**	**Persen**	**1.397.764.991**	**-**	**Persen**	**-**	**100**	**Persen**	**-**	**-**	**Persen**	**-**	**-**	**Persen**	**-**	**-**	**Persen**	**-**	**0**	**-**	**-**	**Persen**	**-**	**0**	**-**	**Dinas Pertanahan**	
		2	10	01	2	05	02	Pengadaan Pakaian Dinas beserta Atribut Kelengkapannya	Jumlah Paket Pakaian Dinas beserta Atribut Kelengkapan	-	Paket	-	-	Paket	-	15	Paket	0	-	Paket	-	-	Paket	-	-	Paket	-	0	-	-	Paket	-	tdr	-	Dinas Pertanahan	
		2	10	01	2	05	03	Pendataan dan Pengolahan Administrasi Kepegawaian	Jumlah Dokumen Pendataan dan Pengolahan Administrasi Kepegawaian	-	Dokumen	-	-	Dokumen	-	1	Dokumen	0	-	Dokumen	-	-	Dokumen	-	-	Dokumen	-	0	-	-	Dokumen	-	tdr	-	Dinas Pertanahan	
		2	10	01	2	05	10	Sosialisasi Peraturan Perundang-Undangan	Jumlah Orang yang Mengikuti Sosialisasi Peraturan Perundang-Undangan	-	Orang	-	-	Orang	-	5	Orang	0	-	Orang	-	-	Orang	-	-	Orang	-	0	-	-	Orang	-	tdr	-	Dinas Pertanahan	
		2	10	01	2	05	11	Bimbingan Teknis Implementasi Peraturan Perundang-Undangan	Jumlah Orang yang Mengikuti Bimbingan Teknis Implementasi Peraturan Perundang-Undangan	-	Orang	-	-	Orang	-	5	Orang	0	-	Orang	-	-	Orang	-	-	Orang	-	0	-	-	Orang	-	tdr	-	Dinas Pertanahan	
		2	**10**	**01**	**2**	**02**	**Administrasi Keuangan Perangkat Daerah**	**Terlaksananya administrasi keuangan perangkat daerah**	**100**	**Persen**	**5.880.735**	**-**	**Persen**	**1.454.349.371**	**100**	**Persen**	**1.129.469.995**	**-**	**Persen**	**514.195.246**	**-**	**Persen**	**-**	**-**	**Persen**	**514.195.246**	**0**	**45,53**	**-**	**Persen**	**1.968.544.617**	**0**	**33.474**	**Dinas Pertanahan**	
		2	10	01	2	02	01	Penyediaan Gaji dan Tunjangan ASN	Jumlah Orang yang Menerima Gaji dan Tunjangan ASN	-	Bulan	-	12	Bulan	1.411.439.371	12	Bulan	1.083.749.995	6	Bulan	506.485.246	-	Bulan	-	6	Bulan	506.485.246	50	46,73	18	Bulan	1.917.924.617	tdr	-	Dinas Pertanahan	
		2	10	01	2	02	02	Penyediaan Administrasi Pelaksanaan Tugas ASN	Jumlah Dokumen Hasil Penyediaan Administrasi Pelaksanaan Tugas ASN	-	Dokumen	-	2	Dokumen	42.910.000	1	Dokumen	45.720.000	1	Dokumen	7.710.000	-	Dokumen	-	1	Dokumen	7.710.000	100	16,86	3	Dokumen	50.620.000	tdr	-	Dinas Pertanahan	
		2	10	01	2	02	03	Pelaksanaan Penatausahaan dan Pengujian/ Verifikasi Keuangan SKPD	Jumlah Dokumen Penatausahaan dan Pengujian/ Verifikasi Keuangan SKPD	-	Dokumen	-	-	Dokumen	-	1	Dokumen	0	-	Dokumen	-	-	Dokumen	-	-	Dokumen	-	0	-	-	Dokumen	-	tdr	-	Dinas Pertanahan	
		2	**10**	**01**	**2**	**06**	**Administrasi Umum Perangkat Daerah**	**Terlaksananya administrasi umum perangkat daerah**	**100**	**Persen**	**531.562.690**	**-**	**Persen**	**355.246.532**	**100**	**Persen**	**219.049.570**	**-**	**Persen**	**51.759.453**	**-**	**Persen**	**-**	**-**	**Persen**	**51.759.453**	**0**	**23,63**	**-**	**Persen**	**407.005.985**	**0**	**76,57**	**Dinas Pertanahan**	
		2	10	01	2	06	01	Penyediaan Komponen Instalasi Listrik/Penerangan Bangunan Kantor	Jumlah Paket Komponen Instalasi Listrik/Penerangan Bangunan Kantor yang Disediakan	-	Paket	-	2	Paket	4.887.774,00	1	Paket	7.690.759	1	Paket	3.765.231	-	Paket	-	1	Paket	3.765.231	100	48,96	3	Paket	8.653.005	tdr	-	Dinas Pertanahan	
	Meningkatnya pelayanan aparatur pemerintah yang demokratis dan transparan	2	10	01	2	06	02	Penyediaan Peralatan dan Perlengkapan Kantor	Jumlah Paket Peralatan dan Perlengkapan Kantor yang Disediakan	-	Paket	-	-	Paket	-	1	Paket	0	-	Paket	-	-	Paket	-	-	Paket	-	0	-	-	Paket	-	tdr	-	Dinas Pertanahan	
		2	10	01	2	06	04	Penyediaan Bahan Logistik Kantor	Jumlah Paket Bahan Logistik Kantor yang Disediakan	-	Paket	-	2	Paket	90.865.024,00	4	Paket	64.720.811	2	Paket	23.047.422	-	Paket	-	2	Paket	23.047.422	50	35,61	4	Paket	113.912.446	tdr	-	Dinas Pertanahan	
		2	10	01	2	06	05	Penyediaan Barang Cetakan dan Penggandaan	Jumlah Paket Barang Cetakan dan Penggandaan yang Disediakan	-	Paket	-	2	Paket	13.676.100,00	4	Paket	15.381.000	2	Paket	4.410.000	-	Paket	-	2	Paket	4.410.000	50	28,67	4	Paket	18.086.100	tdr	-	Dinas Pertanahan	
		2	10	01	2	06	08	Fasilitasi Kunjungan Tamu	Jumlah Laporan Fasilitasi Kunjungan Tamu	-	Laporan	-	2	Laporan	14.250.000,00	4	Laporan	11.970.000	2	Laporan	3.570.000	-	Laporan	-	2	Laporan	3.570.000	50	29,82	4	Laporan	17.820.000	tdr	-	Dinas Pertanahan	
		2	10	01	2	06	09	Penyelenggaraan Rapat Koordinasi dan Konsultasi SKPD	Jumlah Laporan Penyelenggaraan Rapat Koordinasi dan Konsultasi SKPD	-	Laporan	-	33	Laporan	231.567.634,00	150	Laporan	119.287.000	-	Laporan	16.966.800	-	Laporan	-	-	Laporan	16.966.800	0	14,22	33	Laporan	248.534.434	tdr	-	Dinas Pertanahan	
		2	10	01	2	06	10	Penatausahaan Arsip Dinamis pada SKPD	Jumlah Dokumen Penatausahaan Arsip Dinamis pada SKPD	-	Dokumen	-	-	Dokumen	-	1	Dokumen	0	-	Dokumen	-	-	Dokumen	-	-	Dokumen	-	0	-	-	Dokumen	-	tdr	-	Dinas Pertanahan	
		2	**10**	**01**	**2**	**09**	**Pemeliharaan Barang Milik Daerah Penunjang Urusan Pemerintahan Daerah**	**Terpeliharanya barang milik daerah penunjang urusan Pemerintah Daerah**	**100**	**Persen**	**113.475.728**		**Persen**	**22.488.460**	**100**	**Persen**	**4.200.000**	**-**	**Persen**	**-**	**-**	**Persen**	**-**	**-**	**Persen**	**-**	**0**	**-**	**-**	**Persen**	**22.488.460**	**0**	**19,82**	**Dinas Pertanahan**	
		2	10	01	2	09	01	Penyediaan Jasa Pemeliharaan, Biaya Pemeliharaan, dan Pajak Kendaraan Perorangan Dinas atau Kendaraan Dinas Jabatan	Jumlah Kendaraan Perorangan Dinas atau Kendaraan Dinas Jabatan yang Dipelihara dan dibayarkan Pajaknya	-	Unit		1	Unit	22.488.460	1	Unit	0	-	Unit	-	-	Unit	-	-	Unit	-	0	-	1	Unit	22.488.460	tdr	tdr	Dinas Pertanahan	
		2	10	01	2	09	06	Pemeliharaan Peralatan dan Mesin Lainnya	Jumlah Peralatan dan Mesin Lainnya yang Dipelihara	-	Unit	-	-	Unit	-	4	Unit	4.200.000	-	Unit	-	-	Unit	-	-	Unit	-	0	-	-	Unit	-	tdr	-	Dinas Pertanahan	
		2	10	01	2	09	09	Pemeliharaan/Rehabilitasi Gedung Kantor dan Bangunan Lainnya	Jumlah Gedung Kantor dan Bangunan Lainnya yang Dipelihara/Direhabilitasi	-	Unit	-	-	Unit	-	1	Unit	0	-	Unit	-	-	Unit	-	-	Unit	-	0	-	-	Unit	-	tdr	-	Dinas Pertanahan	
		2	**10**	**01**	**2**	**08**	**Penyediaan Jasa Penunjang Urusan Pemerintahan Daerah**	**Tersedianya jasa penunjang urusan pemerintahan daerah**	**100**	**Persen**	**65.075.889**	**-**	**Bulan**	**44.224.834**	**12**	**Bulan**	**34.000.092**	**-**	**Bulan**	**10.082.300**	**-**	**Bulan**	**-**	**-**	**Bulan**	**10.082.300**	**0**	**29,65**	**-**	**Bulan**	**54.307.134**	**sts**	**83,45**	**Dinas Pertanahan**	
		2	10	01	2	08	01	Penyediaan Jasa Surat Menyurat	Jumlah Laporan Penyediaan Jasa Surat Menyurat	-	Laporan	-	1	Laporan	6.000.000	4	Laporan	4.000.000	2	Laporan	3.500.000	-	Laporan	-	2	Laporan	3.500.000	50	87,50	3	Laporan	9.500.000	tdr	-	Dinas Pertanahan	
		2	10	01	2	08	02	Penyediaan Jasa Komunikasi, Sumber Daya Air dan Listrik	Jumlah Laporan Penyediaan Jasa Komunikasi, Sumber Daya Air dan Listrik yang Disediakan	-	Laporan	-	2	Laporan	12.014.650	4	Laporan	14.795.000	2	Laporan	3.832.300	-	Laporan	-	2	Laporan	3.832.300	50	25,90	4	Laporan	15.846.950	tdr	-	Dinas Pertanahan	

No	Sasaran	Kode						Urusan/Bidang Urusan Pemerintahan Daerah dan Program / Kegiatan	Indikator Kinerja Program (Outcome)/Kegiatan (output)	Target Renstra SKPD s>d tahun 2026 (akhir periode Renstra SKPD)			Realisasi Capaian Kinerja Renstra SKPD s/d Tahun 2026			Target Kinerja dan Anggaran RKPD SKPD Tahun 2024			Realisasi Kinerja Pada Semester						Realisasi Capaian Kinerja dan Anggaran RKPD Tahun 2024			Tingkat Capaian Kinerja dan Realisasi Anggaran Renja SKPD Tahun 2024 (%)		Realisasi Kinerja dan Anggaran Renstra SKPD s/d Akhir Tahun 2026			Tingkat Capaian Kinerja dan Realisasi Anggaran Renstra SKPD s/d Tahun 2026 (%)		Unit SKPD Penanggung Jawab	Ket
																		I			II																
										K		Rp.	K		Rp.	K		Rp.	K		Rp.	K		Rp.	K		Rp.	K		Rp.	K		Rp.	K		Rp.	
1	2	3						4	5	6			7			8			9			10			11 = 9+10			12 = 11/8*100		13 = 7 + 11			14 = 13/6*100		14	15
		2	10	01	2	08	04	Penyediaan Jasa Pelayanan Umum Kantor	Jumlah Laporan Penyediaan Jasa Pelayanan Umum Kantor yang Disediakan	-	Laporan	-	1	Laporan	26.210.184	4	Laporan	15.205.092	-	Laporan	2.750.000	-	Laporan	-	-	Laporan	2.750.000	0	18,09	1	Laporan	28.960.184	tdr	-	Dinas Pertanahan	
		2	**10**	**01**	**2**	**01**		**Perencanaan, Penganggaran, dan Evaluasi Kinerja Perangkat Daerah**	**Jumlah dokumen Perencanaan, Penganggaran, dan Evaluasi Kinerja Perangkat Daerah**	**100**	**Persen**	**15.214.665**	**-**	**Persen**	**-**	**100**	**Persen**	**2.095.458**	**-**	**Persen**	**2.095.458**	**-**	**Persen**	**-**	**-**	**Persen**	**2.095.458**	**0**	**100,00**	**-**	**Persen**	**2.095.458**	**0**	**13,77**	**Dinas Pertanahan**	
		2	10	01	2	01	01	Penyusunan Dokumen Perencanaan Perangkat Daerah	Jumlah Dokumen Perencanaan Perangkat Daerah	-	Dokumen	-	-	Dokumen	-	2	Dokumen	2.095.458	2	Dokumen	2.095.458	-	Dokumen	-	2	Dokumen	2.095.458	100	100,00	2	Dokumen	2.095.458	tdr	-	Dinas Pertanahan	
		2	10	01	2	01	02	Koordinasi dan Penyusunan Dokumen RKA-SKPD	Jumlah Dokumen RKA-SKPD dan Laporan Hasil Koordinasi Penyusunan Dokumen RKA-SKPD	-	Dokumen	-	-	Dokumen	-	2	Dokumen	0	-	Dokumen	-	-	Dokumen	-	-	Dokumen	-	0	-	-	Dokumen	-	tdr	-	Dinas Pertanahan	
		2	10	01	2	01	06	Koordinasi dan Penyusunan Laporan Capaian Kinerja dan Ikhtisar Realisasi Kinerja SKPD	Jumlah Laporan Capaian Kinerja dan Ikhtisar Realisasi Kinerja SKPD dan Laporan Hasil Koordinasi Penyusunan Laporan Capaian Kinerja dan Ikhtisar Realisasi Kinerja SKPD	-	Laporan	-	-	Laporan	-	1	Laporan	0	-	Laporan	-	-	Laporan	-	-	Laporan	-	0	-	-	Laporan	-	tdr	-	Dinas Pertanahan	
		2	10	01	2	01	07	Evaluasi Kinerja Perangkat Daerah	Jumlah Laporan Evaluasi Kinerja Perangkat Daerah	-	Laporan	-	-	Laporan	-	1	Laporan	0	-	Laporan	-	-	Laporan	-	-	Laporan	-	0	-	-	Laporan	-	tdr	-	Dinas Pertanahan	
		2	**10**	**01**	**2**	**07**		**Pengadaan Barang Milik Daerah Penunjang Urusan Pemerintah Daerah**	**Tersedianya barang milik daerah penunjang urusan pemerintah daerah**	**100**	**Persen**	**28.940.625**	**-**	**Persen**	**18.134.500**	**100**	**Persen**	**34.526.000**	**-**	**Persen**	**14.980.000**	**-**	**Persen**	**-**	**-**	**Persen**	**14.980.000**	**0**	**43,39**	**-**	**Persen**	**33.114.500**	**0**	**114,42**	**Dinas Pertanahan**	
		2	10	01	2	07	00	Pengadaan Kendaraan Perorangan Dinas atau Kendaraan Dinas Jabatan	Jumlah Unit Kendaraan Perorangan Dinas atau Kendaraan Dinas Jabatan yang Disediakan	-	Unit	-		Unit		2	Unit	34.526.000	1	Unit	14.980.000		Unit	-	1	Unit	14.980.000	50	43,39	1	Unit	14.980.000	tdr	-	Dinas Pertanahan	
		2	10	01	2	07	05	Pengadaan Mebel	Jumlah Paket Mebel yang Disediakan	-	Unit	-	1	Unit	18.134.500	10	Unit	0	-	Unit	-	-	Unit	-	-	Unit	-	0	-	1	Unit	18.134.500	tdr	-	Dinas Pertanahan	
		2	10	01	2	07	06	Pengadaan Peralatan dan Mesin Lainnya	Jumlah Unit Peralatan dan Mesin Lainnya yang Disediakan	-	Unit	-	-	Unit	-	1	Unit	0	-	Unit	-	-	Unit	-	-	Unit	-	0	-	-	Unit	-	tdr	-	Dinas Pertanahan	
		2	10	01	2	07	09	Pengadaan Gedung Kantor atau Bangunan Lainnya	Jumlah Unit Gedung Kantor atau Bangunan Lainnya yang Disediakan	-	Unit	-	-	Unit	-	1	Unit	0	-	Unit	-	-	Unit	-	-	Unit	-	0	-	-	Unit	-	tdr	-	Dinas Pertanahan	
																											Rata-rata capaian kinerja (%)		18,57	21,08				0	993,60		
																											Predikat kinerja		ST	SR							
2		**2**	**10**	**02**				**Program Pengelolaan Izin Lokasi**		**100**	**Persen**	**52.093.125**	**100**	**Persen**	**-**	**-**	**-**	**-**	**-**	**Persen**	**-**	**-**	**Persen**	**-**	**-**	**Persen**	**-**										
		2	**10**	**02**	**2**	**01**		**Pemberian Izin Lokasi Dalam 1 (satu) Daerah Kabupaten/Kota**		**60**	**Bulan**	**52.093.125**	**12**	**Bulan**	**-**	**-**	**-**	**-**	**-**	**Bulan**	**-**	**-**	**Bulan**	**-**	**-**	**Bulan**	**-**	**sts**	**-**	**12**	**Bulan**	**-**	**20**	**-**	**Dinas Pertanahan**	
																											Rata-rata capaian kinerja (%)		#DIV/0!	-				20	-		
																											Predikat kinerja		ST	SR							
3		**2**	**10**	**03**				**Program Pengadaan Tanah Untuk Kepentingan Umum**	***Persentase Luas Lahan Bersertifikat***	**100**	**Persen**	**95.851.350**	**-**	**Persen**	**-**	**67,63**	**Persen**	**7.204.623**	**-**	**Persen**	**4.385.214**	**-**	**Persen**	**-**	**-**	**Persen**	**4.385.214**										
		2	**10**	**03**	**2**	**01**		**Koordinasi Pengadaan Tanah di Wilayah Provinsi**	**Pengadaan tanah untuk kepentingan umum**	**100**	**Persil**	**95.851.350**	**-**	**Persil**	**-**	**10**	**Persil**	**7.204.623**	**-**	**Persil**	**4.385.214**	**-**	**Persil**	**-**	**-**	**Persil**	**4.385.214**	**0**	**60,87**	**-**	**Persil**	**4.385.214**	**0**	**4,58**	**Dinas Pertanahan**	
		2	10	03	2	01	01	Koordinasi Teknis Pengadaan Tanah	Jumlah Data Rencana Pengadaan Tanah berdasarkan Dokumen Perencanaan (RPJMD, Renstra, RKPD, DIPA)	-	Dokumen	95.851.350	-	Dokumen	-	5	Dokumen	7.204.623	2	Dokumen	4.385.214	-	Dokumen	-	2	Dokumen	4.385.214	40	60,87	2	Dokumen	4.385.214	tdr	4,58	Dinas Pertanahan	
		2	**10**	**03**	**2**	**02**		**Percepatan Pengadaan Tanah untuk Pebangunan Proyek Strategis Nasional (PPSN)**	**Terfasilitasinya Pelaksanaan Proyek Strategis Nasional, Provinsi, dan Kabupaten**	**100**	**Persil**	**-**	**-**	**Persil**	**-**	**5**	**Persil**	**-**	**-**	**Persil**	**-**	**-**	**Persil**	**-**	**-**	**Persil**	**-**	**0**	**-**	**-**	**Persil**	**-**	**0**	**-**	**Dinas Pertanahan**	
		2	10	03	2	02	01	Koordinasi dan Fasilitasi Percepatan Pengadaan Tanah untuk PPSN	Jumlah Dokumen Kegatan Koordinasi Penyelenggaraan Pengadaan Tanah dan Fasilitasi Percepatan Pengadaan Tanah untuk PPSN	-	Dokumen	-	-	Dokumen	-	1	Dokumen	-	-	Dokumen	-	-	Dokumen	-	-	Dokumen	-	0	-	-	Dokumen	-	tdr	-	Dinas Pertanahan	
																											Rata-rata capaian kinerja (%)		10	30,43				0	2,29		
																											Predikat kinerja		ST	SR							
4		**2**	**10**	**04**				**Program Penyelesaian Sengketa Tanah Garapan**	***Penyelesaian Kasus Tanah Negara***	**100**	**Persen**	**98.398.125**	**-**	**Persen**	**62.642.930**	**66**	**Persen**	**59.961.546**	**-**	**Persen**	**33.729.646**	**-**	**Persen**	**-**	**-**	**Persen**	**33.729.646**										
		2	**10**	**04**	**2**	**01**		**Penyelesaian Sengketa Tanah Garapan dalam Daerah Kabupaten/Kota**	**Jumlah Sengketa tanah garapan yang dapat diselesaikan**	**1**	**Sengketa**	**98.398.125**	**2**	**Sengketa**	**62.642.930**	**1**	**Sengketa**	**59.961.546**	**-**	**Sengketa**	**33.729.646**	**-**	**Sengketa**	**-**	**-**	**Sengketa**	**33.729.646**	**0**	**56,25**	**2**	**Sengketa**	**96.372.576**	**200**	**97,94**	**Dinas Pertanahan**	
		2	10	04	2	01	00	Inventarisasi Sengketa, Konflik, dan Perkara Pertanahan dalam 1 (satu) Daerah Kabupaten/Kota	Jumlah Data Sengketa, Konflik dan Perkara dalam 1 (Satu) Daerah Kabupaten/Kota	-	Dokumen	-		Dokumen	-	1	Dokumen	-	-	Dokumen	-		Dokumen	-	-	Dokumen	-	0	-	-	Dokumen	-	tdr	-	Dinas Pertanahan	
		2	10	04	2	01	02	Mediasi Penyelesaian Sengketa Tanah Garapan dalam 1 (satu) Daerah Kabupaten/Kota	Jumlah Berita Acara Hasil Mediasi Penyelesaian Kasus Sengketa dan Konflik Tanah Garapan dalam 1 (Satu) Daerah Kabupaten/Kota	1	Berita Acara	98.398.125	2	Berita Acara	62.642.930	6	Berita Acara	59.961.546	3	Berita Acara	33.729.646	-	Berita Acara	-	3	Berita Acara	33.729.646	50	56,25	5	Berita Acara	96.372.576	500	97,94	Dinas Pertanahan	
																											Rata-rata capaian kinerja (%)		16,67	37,50				350	65,29		
																											Predikat kinerja		ST	R							
5		**2**	**10**	**05**				**Program Penyelesaian Ganti Kerugian dan Santunan Tanah Untuk Pembangunan**		**100**	**Persen**	**40.516.875**	**-**	**Persen**	**-**	**-**	**Persen**	**-**	**-**	**Persen**	**-**	**-**	**Persen**	**-**	**-**	**Persen**	**-**										
		2	**10**	**05**	**2**	**01**		**Penyelesaian Masalah Ganti Kerugian dan Santunan Tanah untuk Pembangunan oleh Pemerintah Daerah Kabupaten/Kota**		**1**	**Dokumen**	**40.516.875**	**-**	**Dokumen**	**-**	**-**	**Dokumen**	**-**	**-**	**Dokumen**	**-**	**-**	**Dokumen**	**-**	**-**	**Dokumen**	**-**	**tdr**	**-**	**-**	**Dokumen**	**-**	**0**	**-**	**Dinas Pertanahan**	
																											Rata-rata capaian kinerja (%)		#DIV/0!	-				0	-		
																											Predikat kinerja		ST	SR							

No	Sasaran	Kode						Urusan/Bidang Urusan Pemerintahan Daerah dan Program / Kegiatan	Indikator Kinerja Program (Outcome)/Kegiatan (output)	Target Renstra SKPD s>d tahun 2026 (akhir periode Renstra SKPD)			Realisasi Capaian Kinerja Renstra SKPD s/d Tahun 2026			Target Kinerja dan Anggaran RKPD SKPD Tahun 2024			Realisasi Kinerja Pada Semester						Realisasi Capaian Kinerja dan Anggaran RKPD Tahun 2024			Tingkat Capaian Kinerja dan Realisasi Anggaran Renja SKPD Tahun 2024 (%)		Realisasi Kinerja dan Anggaran Renstra SKPD s/d Akhir Tahun 2026			Tingkat Capaian Kinerja dan Realisasi Anggaran Renstra SKPD s/d Tahun 2026 (%)		Unit SKPD Penanggung Jawab	Ket
										K		Rp.	K		Rp.	K		Rp.	I			II			K		Rp.	K	Rp.	K		Rp.	K	Rp.		
1	2	3						4	5	6			7			8			9			10			11 = 9+10			12 = 11/8*100		13 = 7 + 11			14 = 13/6*100		14	15
6		2	10	06				Program Redistribusi Tanah, Serta Ganti Kerugian Program Tanah Kelebihan Maksimum dan Tanah Absentee	*Penyelesaian Kasus Tanah Negara*	100	Persen	272.910.094	-	Persen	219.696.114	66	Persen	146.887.267	-	Persen	31.471.613	-	Persen	-	-	Persen	31.471.613	0							
		2	10	06	2	01		Penetapan Subjek dan Objek Redistribusi Tanah serta Ganti Kerugian Tanah Kelebihan Maksimum dan Tanah Absentee dalam 1 (satu) Daerah Kabupaten/Kota	Ditetapkannya Subjek dan Objek Redistribusi Tanah	1	Dokumen	272.910.094	-	Dokumen	219.696.114	2	Dokumen	146.887.267	-	Dokumen	31.471.613	-	Dokumen	-	-	Dokumen	31.471.613	0	21,43	-	Dokumen	251.167.727	0	92,03	Dinas Pertanahan	
		2	10	06	2	01	01	Inventarisasi Subjek dan Objek Redistribusi Tanah	Jumlah Data Inventarisasi Subyek Penerima Redistribusi Tanah dalam 1 (Satu) Kabupaten/Kota	1	Dokumen	-	2	Dokumen	83.251.255	5	Dokumen	146.887.267	2	Dokumen	31.471.613	-	Dokumen	-	2	Dokumen	31.471.613	40	21,43	4	Dokumen	114.722.868	400	-	Dinas Pertanahan	
		2	10	06	2	01	03	Koordinasi Penyelenggaraan Redistribusi Tanah Objek Reforma Agraria dalam 1 (Satu) Kabupaten/Kota	Jumlah Dokumen Sidang Panitia Pertimbangan Landreform dalam rangka Kegiatan Redistribusi Tanah	1	Dokumen	-	1	Dokumen	136.444.859	1	Dokumen	0	-	Dokumen	-	-	Dokumen	-	-	Dokumen	-	0	-	1	Dokumen	136.444.859	100	-	Dinas Pertanahan	
																											Rata-rata capaian kinerja (%)		13,33	14,28				166,666667	30,68		
																											Predikat kinerja		ST	ST							
7		2	10	07				Program Pengelolaan Izin Membuka Tanah		100	Persen	40.516.875	-	Persen	-	100	Persen	29.482.000	-	Persen	4.145.900	-	Persen	-	-	Persen	4.145.900								
		2	10	07	2	01		Penerbitan Izin Membuka Tanah		1	Dokumen	40.516.875	-	Dokumen	-	45	Dokumen	-	-	Dokumen	-	-	Dokumen	-	-	Dokumen	-	0	-	-	Dokumen	-	0	-	Dinas Pertanahan	
		2	10	07	2	01	00	Koordinasi dan Sinkronisasi Pemberian Izin Membuka Tanah	Jumlah Dokumen Kegiatan Koordinasi dan Sinkronisasi dalam rangka Pemberian Izin Membuka Tanah	1	Dokumen	40.516.875	-	Dokumen	-	10	Dokumen	29.482.000	2	Dokumen	4.145.900	-	Dokumen	-	2	Dokumen	4.145.900	20	14,06	2	Dokumen	4.145.900	200	10,23	Dinas Pertanahan	
																											Rata-rata capaian kinerja (%)		20	14,06				200	10,23		
																											Predikat kinerja		ST	SR							
8		2	10	08				Program Penatagunaan Tanah	Persentase Luas Lahan Bersertifikat	100	Persen	206.088.750	-	Persen	1.384.446	67,63	Persen	-	-	Persen	-	-	Persen	-	-	Persen	-								
		2	10	08	2	01		Penggunaan Tanah yang Hamparannya dalam satu Daerah Kabupaten/Kota	Luas Tanah yang hamparannya dalam satu daerah	1	Persil	206.088.750	1	Persil	1.384.446	90	Persil	-	-	Persil	-	-	Persil	-	-	Persil	-	0	-	1	Persil	1.384.446	100	0,67	Dinas Pertanahan	
		2	10	08	2	01	01	Koordinasi dan Sinkronisasi Perencanaan Penggunaan Tanah	Jumlah Laporan Koordinasi dan Sinkronisasi Perencanaan Penggunaan Tanah dalam 1 (Satu) Kabupaten/Kota	1	Laporan	206.088.750	1	Laporan	1.384.446	1	Laporan	-	-	Laporan	-	-	Laporan	-	-	Laporan	-	0	-	1	Laporan	1.384.446	100	0,67	Dinas Pertanahan	
																											Rata-rata capaian kinerja (%)		0	-				100	0,67		
																													ST	ST							
9		2	10	09				Program Pengurusan Hak Hak Atas Tanah	Persentase Luas Lahan Bersertifikat	100	Persen	870.000.000	-	Persen	388.836.179	67,63	Persen	115.132.906	-	Persen	63.315.127	-	Persen	-	-	Persen	63.315.127				-				
		2	10	09	2	01		Fasilitasi, Inventarisasi dan Pengurusan Hak atas Tanah Milik Pemerintah	jumlah tanah aset pemda yang tersertifikasi dan terpatok	1	Persil	375.000.000	-	Persil	388.836.179	265	Persil	115.132.906	-	Persil	63.315.127	-	Persil	-	-	Persil	63.315.127	0	54,99	-	Persil	452.151.306	0	120,57	Dinas Pertanahan	
		2	10	09	2	01	01	Inventarisasi Pengurusan Administrasi Aset Tanah Pemerintah	Jumlah Data Aset Tanah Pemerintah	-	Laporan	375.000.000	70	Laporan	388.836.179	80	Laporan	115.132.906	30	Laporan	63.315.127	-	Laporan	-	30	Laporan	63.315.127	37,5	54,99	100	Laporan	452.151.306	tdr	120,57	Dinas Pertanahan	
		2	10	09	2	02		Fasilitasi, Inventarisasi dan Pengurusan Hak Atas Tanah Milik Masyarakat Miskin	Persentase Jumlah tanah milik masyarakat yang tersertifikat	-	Persen	120.000.000	-	Persen	-	71,01	Persen	-	-	Persen	-	-	Persen	-	-	Persen	-	0	-	-	Persen	-	tdr	-	Dinas Pertanahan	
		2	10	09	2	02	01	Inventarisasi Administrasi Tanah Milik Masyarakat Miskin	Jumlah Data Tanah Milik Masyarakat Miskin	-	Laporan	120.000.000	-	Laporan	-	1	Laporan	-	-	Laporan	-	-	Laporan	-	-	Laporan	-	0	-	-	Laporan	-	tdr	-	Dinas Pertanahan	
																											Rata-rata capaian kinerja (%)		9,375	27,50				0	60,29		
																											Predikat kinerja		ST	SR							
10		2	10	10				Program Survei, Pengukuran dan Pemetaan		100	Persen	327.093.125	-	Persen	-	67,63	Persen	-	-	Persen	-	-	Persen	-	-	Persen	-								
		2	10	10	2	01		Survei, Pengukuran dan Pemetaan Tanah Instansi Pemerintah, Swasta, dan Masyarakat Gampong	Persentase jumlah tanah di Kabupaten Nagan Raya yang dilakukan pengukuran dan pemetaan	-	Persen	327.093.125	-	Persen	-	20	Persen	-	-	Persen	-	-	Persen	-	-	Persen	-	0	-	-	Persen	-	tdr	-	Dinas Pertanahan	
		2	10	10	2	01	01	Survei dan Pengukuran Tanah Instansi Pemerintah dan Pembuatan Peta Lokasi Tanah Pemerintah/Pemda	Jumlah Dokumen Pelaksanaan Survei dan Pengukuran Tanah Instansi Pemerintah dan Pembuatan Peta Lokasi Tanah Pemerintah/Pemda	1	Dokumen	-	-	Dokumen	-	125	Dokumen	0	-	Dokumen	-	-	Dokumen	-	-	Dokumen	-	0	-	-	Dokumen	-	0	-	Dinas Pertanahan	
		2	10	10	2	01	02	Survei dan Pengukuran Tanah HGU/HGB dan Pembuatan Peta Lokasi HGU/HGB	Jumlah Dokumen Survei dan Pengukuran Tanah HGU/HGB dan Pembuatan Peta Lokasi HGU/HGB	1	Dokumen	-	-	Dokumen	-	2	Dokumen	0	-	Dokumen	-	-	Dokumen	-	-	Dokumen	-	0	-	-	Dokumen	-	0	-	Dinas Pertanahan	
																											Rata-rata capaian kinerja (%)		0	-				0	-		
																													ST	SR							

No	Sasaran	Kode						Urusan/Bidang Urusan Pemerintahan Daerah dan Program / Kegiatan	Indikator Kinerja Program (Outcome)/Kegiatan (output)	Target Renstra SKPD s>d tahun 2026 (akhir periode Renstra SKPD)			Realisasi Capaian Kinerja Renstra SKPD s/d Tahun 2026			Target Kinerja dan Anggaran RKPD SKPD Tahun 2024			Realisasi Kinerja Pada Semester						Realisasi Capaian Kinerja dan Anggaran RKPD Tahun 2024			Tingkat Capaian Kinerja dan Realisasi Anggaran Renja SKPD Tahun 2024 (%)		Realisasi Kinerja dan Anggaran Renstra SKPD s/d Akhir Tahun 2026			Tingkat Capaian Kinerja dan Realisasi Anggaran Renstra SKPD s/d Tahun 2026 (%)		Unit SKPD Penanggung Jawab	Ket
										K		Rp.	K		Rp.	K		Rp.	I			II			K		Rp.	K		K		Rp.	K			
																			K		Rp.	K		Rp.												
1	2	3						4	5	6			7			8			9			10			11 = 9+10			12 = 11/8*100		13 = 7 + 11			14 = 13/6*100		14	15
11		2	10	11				Program Pengembangan dan Pembinaan SDM dan Kelembagaan Pertanahan		100	Persen	146.000.000	-	Persen	-	67,63	Persen	-	-	Persen	-	-	Persen	-	100	Persen	-									
		2	10	11	2	01		Pembinaan dan Kerjasama Kelembagaan Pertanahan Kabupaten		5	Orang	50.000.000	-	Orang	-	-	Orang	-	-	Orang	-	-	Orang	-	-	Orang	-	tdr	-	-	Orang	-	0	-	Dinas Pertanahan	
		2	10	11	2	02		Peningkatan Kapasitas dan Pembinaan SDM Pertanahan	Meningkatnya kapasitas SDM Pertanahan bagi aparatur dan masyarakat	64	Orang	96.000.000	-	Orang	-	66	Orang	-	-	Orang	-	-	Orang	-	-	Orang	-	0	-	-	Orang	-	0	-	Dinas Pertanahan	
		2	10	11	2	02	01	Pembinaan Pertanahan bagi Imeum Mukim/Keuchik	Jumlah Imeum Mukim/Keuchik yang Mengikuti Kegiatan Pembinaan Pertanahan	-	Orang	96.000.000	-	Orang	-	50	Orang	-	-	Orang	-	-	Orang	-	-	Orang	-	0	-	-	Orang	-	tdr	-	Dinas Pertanahan	
																												Rata-rata capaian kinerja (%)					0			
																												Predikat kinerja					ST			
12		2	10	12				Program Pengelolaan Ssistem Informasi Pertanahan		100	Persen	113.445.132	-	Persen	-	-	Persen	-	-	Persen	-	-	Persen	-	-	Persen	-									
		2	10	12	2	01		Pengelolaan Sistem Informasi Manajemen Pertanahan (SIMTANAH)		1	Dokumen	113.445.132	-	Dokumen	-	-	Dokumen	-	-	Dokumen		-	Dokumen	-	-	Dokumen	-	tdr	-	-	Dokumen	-	0	-	Dinas Pertanahan	
																												Rata-rata capaian kinerja (%)					0			
																												Predikat kinerja					ST			
13		2	10	17				Program Penanganan Konflik, Sengketa dan Perkara Pertanahan		100	Persen	75.245.625	100	Persen	-	66	Persen	-	100	Persen	-	100	Persen	-	-	Persen	-									
		2	10	17	2	01		Fasilitasi Penyelesaian Konflik - Konflik Pertanahan	Persentase konflik pertanahan yang dapat diselesaikan	-	Persen	75.245.625	-	Persen	-	10	Persen	-	-	Persen	-	-	Persen	-	-	Persen	-	0	-	-	Persen	-	tdr	-	Dinas Pertanahan	
		2	10	17	2	01	01	Inventarisasi dan Penyelesaian Sengketa, Konflik, dan Perkara Pertanahan dalam 1 (Satu) Daerah Kabupaten/Kota	Data Sengketa, Konflik dan Perkara dalam 1 (Satu) Daerah Kabupaten/Kota	2	Dokumen	75.245.625	-	Dokumen	-	1	Dokumen	-	-	Dokumen	-	-	Dokumen	-	-	Dokumen	-	0	-	-	Dokumen	-	0	-	Dinas Pertanahan	
																												Rata-rata capaian kinerja (%)					0			
																													ST	SR						
JUMLAH ANGGARAN DAN REALISASI DARI SELURUH PROGRAM												4.496.074.399			2.567.003.366			1.782.009.457			730.159.957			-			730.159.957								
TOTAL RATA-RATA CAPAIAN KINERJA DAN ANGGARAN DARI SELURUH PROGRAM (PROGRAM 1 s.d. PROGRAM 13)																													8,79	11,14				64,3589744	89,47	
PREDIKAT KINERJA DARI SELURUH PROGRAM (PROGRAM 1 s.d. PROGRAM 13)																													ST	SR						

2.4. Faktor Pendukung dan Faktor Penghambat Pelaksanaan Evaluasi RKPK Di Kabupaten Nagan Raya

2.4.1. Faktor Pendukung

Ada beberapa faktor yang dapat memicu peningkatan tingkat keberhasilan kerja Satuan Kerja Perangkat Kabupaten Nagan Raya alam mencapai target kinerja yang telah ditentukan, antara lain;

1. Besaran alokasi dana yang dibutuhkan dalam melakukan program dan kegiatan secara umum dapat terakomodir oleh kemampuan pembiayaan daerah;
2. Adanya kebijakan yang mendukung dan dapat mendorong peningkatan kinerja SKPK;
3. Penempatan tenaga kerja secara umum telah sesuai dengan keahlian masing-masing;
4. Terjaganya stabilitas politik dan sosial yang mendukung suasana kerja yang kondusif.

2.4.2. Faktor Penghambat

Selain faktor pendukung juga masih ditemukan nya beberapa faktor yang dapat menghambat tingkat keberhasilan kerja dari SKPK dalam hal memenuhi target kerjanya, antara lain :

1. Penyesuaian terhadap impelmentasi beberapa petunjuk teknis Peraturan Menteri Keuangan RI tentang indikator tingkat kinerja dan ketentuan umum bagian Dana Alokasi Umum yang ditentukan penggunaannya TA.2024 seperti dana DAK Fisik, DAK Non Fisik dan lainnya;
2. Kurangnya pemahaman sistem pengelola keuangan pada SKPK, sehingga terjadi keterlambatan SPJ yang menyebabkan realisasi/pencapaian anggaran juga mengalami keterlambatan. Hal ini juga bias dikarenakan adanya kegiatan yang melibatkan jasa pihak ketiga.
3. Perubahan pejabat/personil sehubungan dengan adanya pergantian pejabat (mutasi jabatan).
4. Dengan telah ditetapkannya Permendagri Nomor 17 Tahun 2019 tentang SIPD, maka masih terdapat kesalahan rekening / nomenklatur kegiatan sehingga harus menungu perubahan APBK.

BAB III
KERANGKA EKONOMI DAERAH DAN KEUANGAN DAERAH

Kerangka ekonomi dan keuangan menggambarkan secara umum kondisi dan karakteritik perekonomian dan keuangan Kabupaten Nagan Raya Tahun 2022 dan perkiraan realisasi tahun 2023, serta proyeksi perekonomian Tahun 2024. Kerangka ekonomi daerah dan keuangan daerah merupakan komponen penting yang digunakan untuk mencapai target kinerja daerah yang telah ditetapkan.

Perubahan RKPD Kabupaten Nagan Raya Tahun 2024, sebagai suatu langkah kebijakan yang berpijak dari evaluasi capaian kinerja terhadap indikator-indikator keberhasilan pembangunan multi aspek di Kabupaten Nagan Raya, termasuk upaya dalam meningkatkan capaian indikator perekonomian daerah, dengan melihat kondisi perekonomian daerah dengan proyeksi-proyeksi yang dapat dicapai pada tahun 2024. Kerangka ekonomi daerah dan proyeksi perekonomian daerah dapat menjadi landasan untuk menentukan arah kebijakan alokasi keuangan daerah secara optimal melalui suatu pendekatan money follow program yang bermuara terhadap pengalokasian anggaran daerah yang efektif dan efisien

Informasi perkembangan perekonomian sangat diperlukan untuk menyusun perencanaan dan melakukan evaluasi kinerja pemerintah. Salah satu data statistik yang dibutuhkan untuk kegiatan perencanaan dan evaluasi ekonomi makro adalah Produk Domestik Regional Bruto (PDRB), angka kemiskinan, IPM dan Indeks Gini Rasio.

3.1 Arah Kebijakan Ekonomi Daerah

Arah kebijakan dalam Rencana Kerja Pemerintah Daerah (RKPK) Kabupaten Nagan Raya tetap mengacu pada Rencana Kerja Pemerintah (RKP) Pusat dan Rencana Kerja Pemerintah Aceh (RKPA) Tahun 2024, dengan tema pembangunan RKPK Kabupaten Nagan Raya pada tahun 2024 adalah **"Menyukseskan pesta demokrasi dan meningkatkan kualitas daya saing SDM dalam pengentasan kemiskinan "**. Untuk implementasi tema pembangunan tahun 2024, pemerintah Kabupaten Nagan Raya menjabarkan fokus pembangunan dalam program kegiatan yang sesuai dengan tema pembangunan tersebut.

Tabel 3.1
Target Makro Pembangunan Kabupaten Nagan Raya 2024

No	Indikator Sasaran	Target RPK	Target RKPK 2024	Target P-RKPK 2024
1	Pertumbuhan Ekonomi	4,4	4,3	4,5 – 5,0
2	Indeks Pembangunan Manusia (IPM)	71,53	71,20	72,20
3	PDRB Per Kapita	45,75	45,68	45,75
4	Kemiskinan	17,50	17,80	17,20
5	Indeks Gini/ Ketimpangan	0,264	0,266	0,205
6	Tingkat Pengangguran Terbuka	3,78	3,92	4,92-5,20

Sumber: Bappeda Kabupaten Nagan Raya (Diolah)

Pertumbuhan Ekonomi Kabupaten Nagan Raya Tahun 2024 pada Target P-RKPK 2024 sebesar 4,5-5,0 lebih tinggi dari target RKPK 2024 yaitu sebesar 4,3 dan target RPK yaitu 4,4. Target Makro pembangunan untuk Indeks Pembangunan Masyarakat (IPM) Kabupaten Nagan Raya pada target P-RKPK 2024 sebesar 72,20 melebihi target dari RKPK 2024 dan target RPK yaitu sebesar 71,20 dan 71,53. Untuk PDRB Per Kapita Kabupaten Nagan Raya memiliki target pada P-RKPK 2024 nilainya sama dengan target RPK yaitu sebear 45,75 dan lebih tinggi dari target RKPK 2024 yaitu 45,68. Target kemiskinan dalam P-RKPK 2024 sebesar 17,20 lebih rendah dari target RKPK 2024 dan RPK yaitu 17,80 dan 17,50. Target indeks gini Kabupaten Nagan Raya pada P-RKPK 2024 sebesar 0,205 lebih rendah dari target RKPK 2024 dan RPK yaitu 0,266 dan 0,264. Untuk target tingkat pengangguran terbuka Kabupaten Nagan Raya pada P-RKPK 2024 sebesar 4,92-5,20 lebih tinggi dari target RPK sebesar 3,78 dan target RKPK 2024 sebesar 3,92.

Tabel 3.2
Perbandingan Capaian Indikator Makro Nagan Raya, Provinsi dan Nasional Tahun 2023

No	Indikator Sasaran	Nagan Raya	Provinsi	Nasional
1	Pertumbuhan Ekonomi	7,57	4,23	5,05
2	Indeks Pembangunan Manusia (IPM)	72,15	74,70	74,39
3	Kemiskinan	17,25	14,45	9,36
4	Indeks Gini/ Ketimpangan	0,207	0,296	0,313
5	Tingkat Pengangguran Terbuka	5,74	6,03	5,32

Sumber: BPS Kabupaten Nagan Raya

Capaian indikator pertumbuhan ekonomi Kabupaten Nagan Raya Tahun 2023 sebesar 7,57 lebih tinggi dari Provinsi yaitu 4,23 dan Nasional sebesar 5,05. Capaian indikator Indeks Pembangunan Manusia (IPM) Kabupaten Nagan Raya sebesar 72,15 lebih rendah dari Provinsi dan Nasional yaitu 74,70 dan 74,39. Untuk capaian kemiskinan Kabupaten Nagan Raya sebesar 17,25 lebih tinggi dari Provinsi yaitu 14,45 dan Nasional yaitu 9,36. Capaian Inderks Gini Kabupaten Nagan Raya sebesar 0,207 lebih rendah dari Provinsi yaitu sebesar 0,296 dan Nasional sebesar 0,313. Capaian untuk tingkat pengangguran terbuka Kabupaten Nagan Raya sebesar 5,74 dibawah Provinsi sebesar 6,03 dan juga dibawah Nasional yaitu sebesar 5,32.

A. Pertumbuhan Ekonomi Kabupaten Nagan Raya

Pertumbuhan ekonomi merupakan salah satu indikator untuk melihat kinerja perekonomian secara riil di suatu wilayah. Laju pertumbuhan ekonomi di hitung berdasarkan peruhaban PDRB atas dasar konstant tahun yang bersangkutan terhadap tahun sebelumnya. Analisis pertumbuhan PDRB dapat menunjukkan kedudukan perekonomian wilayah beserta tingkat pertumbuhannya sehingga dapat diketahui perkiraan perkembangannya pada tahun-tahun mendatang.

Gambar 3.1

Grafik Pertumbuhan Ekonomi Tahun 2019-2023

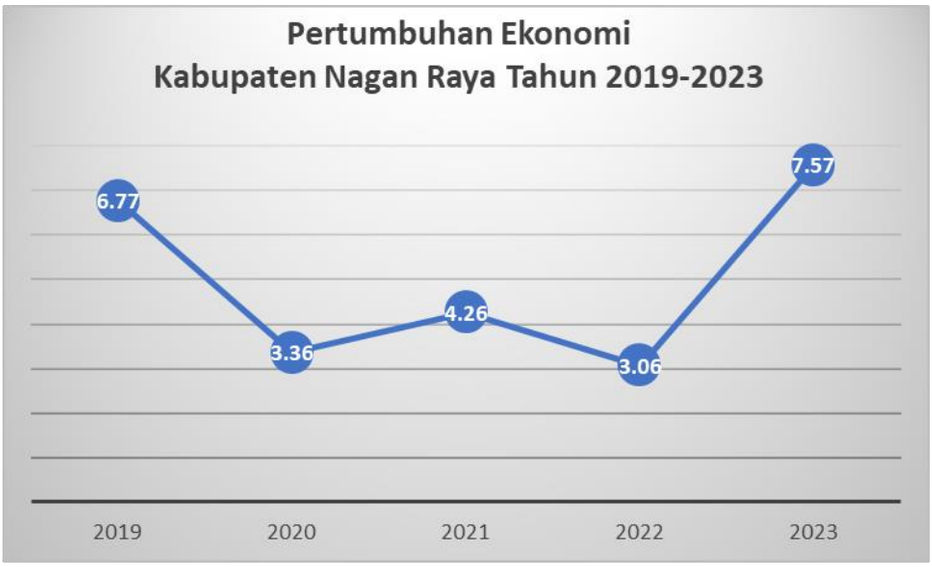

Sumber : BPS Kabupaten Nagan Raya

Pertumbuhan ekonomi Kabupaten Nagan Raya Tahun 2019-2023 dibandingkan dengan pertumbuhan ekonomi Provinsi Aceh dan Nasional menunjukkan bahwa pertumbuhan ekonomi Kabupaten Nagan Raya menunjukkan tren yang positif dan berada di atas pertumbuhan ekonomi Provinsi Aceh dan Nasional, kecuali di tahun 2022 pertumbuhan ekonomi Kabupaten Nagan Raya lebih rendah dibandingkan dengan pertumbuhan ekonomi Provinsi dan Nasional yaitu 3.06 persen.

Produk Unggulan Daerah adalah produk baik berupa barang maupun jasa yang potensial untuk dikembangkan dengan memanfaatkan semua sumber daya yang dimiliki oleh daerah baik sumber daya alam, sumber daya manusia dan budaya lokal, serta mendatangkan pendapatan bagi masyarakat maupun pemerintah yang diharapkan menjadi kekuatan ekonomi bagi daerah dan masyarakat setempat sebagai produk yang potensial memiliki daya saing daya jual dan daya dorong memasuki pasar global. Pembentukan Produk Unggulan Daerah ini bertujuan untuk: a. mendorong pertumbuhan usaha-usaha ekonomi kerakyatan berbasis potensi sumber daya lokal; b. mendorong terciptanya lapangan kerja dan tumbuhnya wirausaha baru; c. memotivasi pelaku Usaha Mikro untuk meningkatkan kapasitas produksi dan melakukan diversifikasi produk yang berkualitas dan berdaya saing; dan d. meningkatkan kesejahteraan masyarakat melalui peningkatan pendapatan.

Berdasarkan hasil penelitian Aufa Safarul dalam jurnal ekonomika Indonesia tentang Analoisais sektor Unggulan di Kabupaten Nagan Raya menyebutkan bahwa sektor pertanian, Perkebunan dan perikanan merupakan sektor unggulan di Kabupaten Nagan

Raya. Hasil penelitian yang sama juga juga dilakukan oleh Syarifuddin dan Zulham sektor unggulan di Kabupaten Nagan Raya ada di sektor pertanian, Perkebunan dan perikanan.

Berdasarkan data BPS kabupaten Nagan Raya Tahun 2023 hasil produksi dari sektor tersebut yang paling dominan adalah kelapa sawit dan padi. Hasil produksi ini terus meningkat dari tahun ketahun. Sesuai denga tema pembangunan Kabupaten Nagan Raya Tahun 2025 **"Meningkatkan nilai tambah melalui penyediaan infrastruktur dan hilirisasi sektor pertanian dan perikanan untuk memantapkan kemandirian ekonomi serta pengentasan kemiskinan"** kedua produk unggulan tersebut dapat dihilirisasi berupa produksi besar dan hilirisasi CPO.

B. Angka Inflasi

Inflasi merupakan tingkat kenaikan harga-harga yang terjadi secara umum pada suatu tahun tertentu. Seberapa besar tingkat inflasi yang terjadi selama ini di Kabupaten Nagan Raya dapat dicermati dari angka inflasi Kabupaten Meulaboh, Mengutip publikasi data BPS, pada tahun 2023, data yang ada menunjukkan, tingkat inflasi di daerah Kabupaten Aceh Barat pada tahun 2020 dan tahun 2022 berada di atas rata-rata nasional, dan bahkan berada di atas Banda Aceh. Pada tahun 2023 tingkat inflasi Kabupaten Aceh Barat sebesar 1,42 persen berada dibawah berada di bawah Banda Aceh dan Nasional yaitu sebesar 1,53 persen dan 2,61 persen.

Perkembangan kecenderungan kenaikan harga-harga barang dan jasa di Kabupaten Nagan Raya yang tergambar dari laju inflasi selama ini mulai menunjukkan kecenderungan dapat lebih terkendali dan terjaga dengan cukup baik. Hal tersebut merupakan suatu bentuk kemajuan yang perlu tetap dipertahankan, agar daya beli masyarakat tetap dapat menjangkau upaya mereka untuk memenuhi kebutuhan barang dan jasa dalam kehidupan sehari-hari, terutama bagi kelompok masyarakat miskin.

Tabel 3.3

Tingkat Inflasi Tahun 2019 - 2023 (persen)

DAERAH	2019	2020	2021	2022	2023
Meulaboh (Nagan Raya)	5,60	4,24	2,07	6,56	1,42
Banda Aceh	3,13	3,46	2,41	6,00	1,53
Nasional	3,02	1,67	1,87	5,51	2,61

Sumber: BPS Aceh Barat, 2024

Menyikapi kondisi tersebut, pemerintah daerah kiranya perlu terus berupaya ikut berperan dalam menjaga serta mendorong terciptanya stabilitas harga-harga secara umum agar dimasa mendatang tidak menyebabkan inflasi yang tinggi. Inflasi yang tinggi dapat menyulitkan kehidupan anggota masyarakat yang berpenghasilan tetap dan rendah. Salah

satu upaya penting yang harus dilakukan pemerintah daerah adalah menjamin distribusi barang-barang dan jasa dengan lancar, dan membuka peluang peningkatan produksi lokal, terutama barang-barang kebutuhan pokok yang mampu dihasilkan oleh daerah serta peningkatan peran dan fungsi Tim Pengendali Inflasi Daerah (TPID) Kabupaten Nagan Raya.

C. Produk Domistik Regional Bruto Perkapita

Produk Domistik Regional Bruto (PDRB) perkapita Kabupaten Nagan Raya menunjukkan peningkatan dari tahun ke tahun, seiring dengan kenaikan jumlah penduduk. Indikator ini menunjukkan bahwa secara ekonomi setiap penduduk Nagan Raya rata-rata mampu menghasilkan nilai tambah yang meningkat selama tahun 2019-2022. Angka tingkat pendapatan perkapita pada tahun 2023 paling tinggi jika dibandingkan dengan tahun 2019-2022

PDRB perkapita Kabupaten Nagan Raya menunjukkan peningkatan dari tahun ke tahun, seiring dengan kenaikan jumlah penduduk. Indikator ini menunjukkan bahwa secara ekonomi setiap penduduk Nagan Raya rata-rata mampu menghasilkan nilai tambah yang meningkat selama tahun 2019-2023. Tahun 2019 PDRB perkapita kabupaten Nagan Raya sebanyak 45,02 juta rupiah dan tahun 2021 meningkat menjadi 53,43 juta rupiah. Pada Tahun 2022 juga mengalami kenaikan sebesar 61,75 juta rupiah. Laju pertumbuhan PDRB Perkapita juga memiliki kecenderungan meningkat selama 2019- 2023. Kondisi ini menunjukkkan bahwa rata-rata konsumsi setiap penduduk di Kabupaten Nagan Raya meningkat. Laju pertumbuhan PDRB per kapita riil tertinggi terjadi pada tahun 2022 yaitu sebesar 61,75 persen.

Gambar 3.2

PDRB Per Kapita ADHB Kabupaten Nagan Raya (Triliun Rupiah)
Tahun 2019-2023

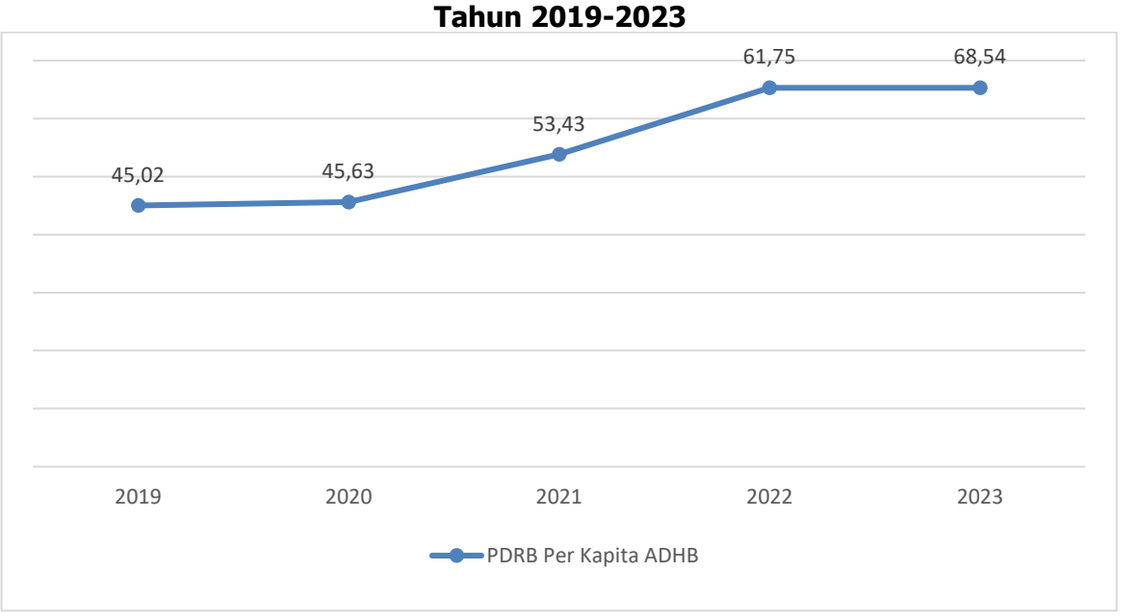

Sumber: PDRB BPS Kabupaten Nagan Raya, 2024

D. Tingkat Penganganggguran

Tingkat Pengangguran Terbuka adalah perbandingan penduduk angkatan kerja yang tidak bekerja dan atau sedang mencari pekerjaan dengan jumlah penduduk angkatan kerja. Tingkat Pengangguran Terbuka Kabupaten Nagan Raya tahun 2022 mencapai 5.84 persen. Angka tersebut mengalami kenaikan sebesar 0.85 persen dari tahun sebelumnya.

Kabupaten Nagan Raya merupakan salah satu kabupaten yang dikenal dengan hasil pertanian khususnya padi dan hasil perkebunan yaitu kelapa sawit. Kondisi ini tidak terlepas dari lahan yang banyak digunakan sebagai daerah pertanian, perkebunan maupun perikanan.

Distribusi penduduk yang bekerja menurut lapangan usaha pada publikasi ini dibagi menjadi 3 kategori lapangan usaha yaitu Pertanian (pertanian, kehutanan, dan perikanan), Industri (pertambangan dan penggalian, industri pengolahan, listrik, gas dan air serta bangunan/konstruksi), dan Jasa- jasa (perdagangan besar, eceran, rumah makan dan hotel, angkutan, pergudangan, komunikasi, asuransi, usaha persewaan bangunan, tanah dan jasa perusahaan, serta jasa kemasyarakatan).

Kelompok lapangan usaha ini menyerap tenaga kerja paling banyak dibandingkan dengan kelompok lapangan usaha lainnya. Penyerapan tenaga kerja yang banyak di kelompok lapangan usaha didukung oleh banyaknya kekayaan alam yang dimiliki oleh Kelompok lapangan usaha/kategori sekunder yang meliputi lapangan usaha industri, listrik, dan konstruksi mampu menyerap tenaga kerja. Tenaga kerja yang terserap di lapangan usaha ini memiliki jumlah paling sedikit dibandingkan kelompok lapangan usaha primer dan tersier.

Gambar 3.3

Tingkat Pengangguran Terbuka Tahun 2016-2022



Sumber: BPS Kabupaten Nagan Raya

Tingkat pengangguan Terbuka di Kabupaten Nagan Raya Tahun Hal ini bisa dilihat pada Gambar 3.8. Pada Tahun 2016 Tingkat Pengangguran Kabupaten Nagan Raya sebesar 4.03 persen. Tahun 2016 ada kenaikan walaupun lambat menjadi 4.03 persen. Kemudian pada tahun 2018 tingkat pengangguran terbuka meningkat menjadi 5.94 persen, ini merupakan kenaikan tertinggi pada tahun 2016- 2021. Kemudian tingkat pengangguran menurun sampai tahun 2020 menjadi 4.99 persen. Namun pada Tahun 2022 TPT Kabupaten Nagan Raya naik sebesar 5.84 persen. Dalam hal upaya yang harus dilakukan Pemerintah diharapkan menciptakan lapangan kerja melalui percepatan pembangunan refenery CPO dan PKO pada tahun 2025-2029, pengembangan Kawasan Industri Terpadu (KIT) padang turi, serta menjalin kerja sama dengan pihak swasta, perekrutan tenaga kerja lokal sehinga tingkat pengangguran di Kabupaten Nagan Raya akan menurun. Selain hal tersebut sektor industri kecil dan kerajinan rumah tangga juga perlu dikembangkan untuk mendukung pembangunan sektor industri tersebut yang akan memperluas kesempatan kerja dan kesempatan berusaha, meningkatkan produktivitas, serta dapat memanfaatkan sumber daya akan secara terencana sehingga akan memberikan kontribusi terhadap peningkatan pendapatan asli daerah dan memberikan dampak terhadap pembangunan wilayah.

E. Angka Kemiskinan

Kemiskinan merupakan persoalan yang sangat kompleks serta sangat mendasar bagi setiap masyarakat di negara sedang berkembang, termasuk Indonesia. Untuk itu perlu upaya penanganan yang dilakukan secara terpadu, komprehensif dan berkelanjutan.

Kemiskinan adalah kondisi dimana seseorang atau sekelompok orang tidak mampu memenuhi hak-hak dasarnya untuk mempertahankan dan mengembangkan kehidupan yang bermartabat (Bappenas, 2004). Hak-hak dasar antara lain (a) terpenuhinya kebutuhan pangan, (b) kesehatan, pendidikan, pekerjaan, perumahan, air bersih, pertanahan, sumberdaya alam dan lingkungan hidup, (c) rasa aman dari perlakuan atau ancaman tindak kekerasan, (d) hak untuk berpartisipasi dalam kehidupan sosial politik.

Pemerintah Kabupaten Nagan Raya selama ini telah dan akan terus memberikan perhatian khusus dengan upaya yang sungguh-sungguh dalam kaitannya dengan penanggulangan masalah kemiskinan. Berbagai program pembangunan yang dapat mengurangi angka kemiskinan akan terus diprioritaskan dan diintensifkan pelaksanaannya. Sektor pembangunan terkait dalam hal ini seperti pemberdayaan ekonomi, pendidikan, kesehatan, maupun infrastruktur.

Implementasi kegiatan pembangunan dalam kaitannya dengan upaya mengurangi jumlah penduduk miskin masih perlu mendapat perhatian lebih serius. Hal ini didasarkan pada fenomena bahwa, meskipun persentase angka kemiskinan Kabupaten Nagan Raya beberapa tahun terakhir menunjukkan tren penurunan, seperti pada Gambar 3.4. Pada tahun 2019 persentase kemiskinan Kabupaten Nagan Raya sebesar 17,97 persen dan

Tahun 2020 tingkat kemiskinan mengalami penurunan menjadi 17,70 persen. Pada tahun 2021 tingkat angka kemiskinan mengalami kenaikan yaitu 18,23 persen. Di tahun 2022 angka tingkat kemiskinan kembali mengalami perubahan penurunan di angka 17,38 persen. Pada Tahun 2023 angka tingkat kemiskinan sebesar 17,25 persen lebih rendah dari target RPK tahun 2023 sebesar 18,00 persen. Tetapi masih diatas tingkat kemiskinan Aceh dan Nasional yaitu sebesar 14,45 persen dan 9,36 persen.

Gambar 3.4
Angka Kemiskinan Kabupaten Nagan Raya Tahun 2019-2023



Sumber: BPS Kabupaten Nagan Raya, 2024

Selama periode 2019-2023, jika dibandingkan dengan angka kemiskinan provinsi dan Nasional, maka angka kemiskinan Kabupaten Nagan Raya berada di atas provinsi dan angka kemiskinan nasional. Berdasarkan data tersebut Pemerintah Kabupaten harus lebih banyak lagi kegiatan yang tepat sasaran agar angka kemiskinan turun drastis.

Tabel 3.4
Tingkat Kemiskinan Nasional, Aceh, dan Kabupaten Nagan Raya
Tahun 2019-2023

Daerah	2019	2020	2021	2022	2023
Nasional	9,22	10,19	9,71	9,57	9,36
Provinsi Aceh	15,01	15,43	15,53	14,75	14,45
Kab.Nagan Raya	17,97	17,70	18,23	17,38	17,25

Sumber: BPS Kabupaten Nagan Raya,2023

F. Indeks Pembangunan Manusia

Pembangunan manusia sebagai ukuran kinerja pembangunan secara keseluruhan dibentuk melalui pendekatan tiga dimensi dasar, yaitu umur panjang dan sehat, pengetahuan, dan penghidupan yang layak. Semua indikator yang merepresentasikan ketiga dimensi ini terangkum dalam satu nilai tunggal, yaitu angka Indeks Pembangunan Manusia (IPM). IPM yang tinggi menunjukkan keberhasilan pembangunan kesehatan, pendidikan, dan ekonomi. Sebaliknya, IPM yang rendah menunjukkan ketidakberhasilan pembangunan kesehatan, pendidikan, dan ekonomi suatu wilayah. Indeks Pembangunan Manusia di Kabupaten Nagan Raya mengalami tren peningkatan dari tahun ke tahun selama periode 2019–2023. Peningkatan IPM terbesar terjadi pada 2020 yakni mengalami peningkatan 1,43 poin dan terendah pada Tahun 2021 yakni 0,13 poin.

Capaian IPM yang terus meningkat dari tahun ke tahun merupakan indikasi positif bahwa kualitas manusia di Kabupaten Nagan Raya yang dilihat semakin membaik dari aspek kesehatan, pendidikan, dan ekonomi. Pada Tahun 2023, nilai IPM Kabupaten Nagan Raya sebesar 72,15 naik 0.69 poin dari Tahun 2022 yaitu sebesar 71,46 sehingga status IPM Kabupaten Nagan Raya berada pada kategori tinggi dan nilai ini lebih tinggi dari nilai target RPK Kabupaten Nagan Raya Tahun 2023 sebesar 70,20. dapat dilihat pada tabel berikut.

Tabel 3.5

Indeks Pembangunan Manusia Tahun 2019-2023

NO	URAIAN	TAHUN				
		2019	2020	2021	2022	2023
1	Nasional	71,92	71,94	72,29	72,91	74,39
2	Provinsi Aceh	71,90	71,99	72,18	72,80	74,70
3	Kab, Nagan Raya	69,11	70,54	70,67	71,46	72,15

Sumber: BPS Kabupaten Nagan Raya

3.2 Prospek Ekonomi Daerah Tahun 2024

Perekonomian Kabupaten Nagan Raya Tahun 2024 masih diperhadapkan dengan berbagai tantangan seperti proses pulihan ekonomi secara nasional. Dalam kaitannya dengan strategi pemulihan penyusunan Perubahan RKPD 2024 menjadi sangat krusial karena dokumen ini diharapkan memuat kebijakan pemulihan perekonomian daerah melalui prioritas daerah yang ditetapkan.

Meskipun demikian kondisi perekonomian Kabupaten Nagan Raya masih diperkirakan tumbuh optimis. Optimisme tersebut diperkirakan masih ditopang oleh tingginya konsumsi masyarakat. Sejalan dengan itu, peran belanja Pemerintah Kabupaten Nagan Raya setiap tahunnya turut mengakselerasi tingkat pertumbuhan ekonomi Kabupaten Nagan Raya. Investasi juga akan tetap tumbuh seiring dengan semakin

banyaknya proyek infrastruktur publik maupun non infrastruktur yang akan dilakukan percepatan oleh Pemerintah Kabupaten Nagan Raya.

Dari sisi penawaran, kinerja Struktur ekonomi Kabupaten Nagan Raya pada Tahun 2022 masih didominasi oleh lapangan usaha pertanian, kehutanan dan perikanan yaitu mencapai 44,94 persen. Selanjutnya lapangan usaha pertambangan dan penggalian sebesar 13,09 persen. Sementara itu, lapangan usaha perdagangan besar dan eceran, resparasi mobil dan sepeda motor menempati urutan tiga dengan peranan sebesar 11,76 persen disusul oleh lapangan usaha kontruksi sebesar 9,90 persen.

Dalam upaya mencapai pertumbuhan ekonomi pada tahun 2023 lebih besar atau sama dengan capaian Tahun 2022 sebesar 5.3 persen, maka arah kebijakan ekonomi daerah difokuskan pada:

1. Pengembangan ekonomi kerakyatan melalui pemberdayaan UMKM berbasis potensi ekonomi lokal;
2. Peningkatan produksi dan nilai tambah produk serta industrialisasi komoditi unggulan daerah;
3. Peningkatan daya saing daerah melalui pembangunan dan pengembangan infrastruktur wilayah;
4. Penyediaan lapangan kerja dan penurunan angka kemiskinan, serta peningkatan daya beli masyarakat;
5. Peningkatan daya saing sumber daya manusia yang diarahkan pada peningkatan daya saing tenaga kerja;
6. Pengembangan kemitraan yang sinergis Pemerintah Daerah dan pihak swasta.

3.3 Arah Kebijakan Keuangan Daerah Kabupaten Nagan Raya

Kebijakan keuangan daerah tidak lepas dari kebijakan pendapatan, belanja dan pembiayaan yang harus dikelola secara efektif, efisien, transparan, tertib, akuntabel dan tepat serta sesuai dengan peraturan perundang undangan yang berlaku untuk kemanfaatan bagi kepentingan masyarakat. Dalam hal pengelolaan keuangan daerah Pemerintah Kabupaten Nagan Raya disusun berdasarkan Peraturan Pemerintah Nomor 12 Tahun 2019 tentang pengelolaan Keuangan Daerah, dengan tetap mempedomani kebijakan yang telah ditetapkan dalam RPK Nagan Raya Tahun 2023-2026, dimana dalam Rancangan awal RKPK Kabupaten Nagan Raya Tahun 2023 kerangka pendanaan yang digunakan menggunakan proyeksi dalam RPK Nagan Raya di Tahun 2023.

Kebijakan dan program kegiatan prioritas dari pemerintah pusat dalam rangka penyesuaian terhadap impelmentasi Peraturan Menteri Keuangan RI Nomor 212/PMK.07/2022 tentang indikator tingkat kinerja dan ketentuan umum bagian Dana Alokasi Umum yang ditentukan penggunaannya TA.2023.

Prioritas selanjutnya dalam penyusunan perubahan Tahun Anggaran 2023 ini guna menampung alokasi bantuan keuangan dari Pemerintah Aceh kepada Kabupaten Nagan

Raya dalam rangka kerja sama daerah dan pemerataan peningkatan kemampuan keuangan daerah yang alokasi anggarannya wajib dicantumkan dalam Anggaran Pendapatan Dan Belanja Daerah Perubahan daerah penerima bantuan hal tersebut sesuai dengan Peraturan Gubernur Aceh nomor 15 Tahun 2022 Tentang Tata Cara Perencanaan, Penganggaran, Pelaksanaan Dan Penatausahaan, Pertanggungjawaban Dan Pelaporan Serta Monitoring Dan Evaluasi Belanja Bantuan Keuangan.

Selanjutnya dalam rangka penyesuaian anggaran belanja sesuai dengan Peraturan Menteri Keuangan Republik Indonesia Nomor 82/PMK.07/2022 Tentang Perubahan Atas Peraturan Menteri Keuangan Nomor 224/PMK.07/2017 Tentang Pengelolaan Hibah Dari Pemerintah Pusat Kepada Pemerintah Daerah.

Kemudian untuk mendukung beberapa kegiatan yang mendesak berskala provinsi dan nasional sehingga perlu penyesuaian belanja pegawai dan belanja wajib lainnya yang perlu anggaran yang memadai.

Anggaran Pendapatan Belanja Daerah merupakan dasar pengelolaan keuangan daerah dalam masa 1 (satu) tahun anggaran, yang terdiri atas pendapatan daerah, belanja daerah dan pembiayaan daerah (penerimaan dan pengeluaran pembiayaan daerah). Dengan diundangkannya Peraturan Pemerintah Nomor 12 Tahun 2019 tentang Pengelolaan Keuangan Daerah, maka terdapat perubahan struktur pendapatan, belanja dan pembiayaan daerah. Untuk pendapatan daerah bersumber dari: 1) Pendapatan Asli Daerah (PAD) yang terdiri dari Pajak Daerah, Retribusi Daerah, Hasil Pengelolaan Kekayaan Daerah yang dipisahkan dan Lain-Lain Pendapatan Asli Daerah yang Sah; 2) Transfer Pemerintah Pusat (Dana Perimbangan) terdiri dari Bagi Hasil Pajak, Bagi Hasil Sumber Daya Alam, Dana Alokasi Umum, Dana Alokasi Khusus, dan Dana Insentif Daerah; 3) Transfer Pemerintah Provinsi yang terdiri dari Bagi Hasil Pajak, dan Bantuan Keuangan; 4) Lain-lain Pendapatan Daerah yang Sah meliputi Pendapatan Hibah, dan Pendapatan Lainnya.

Untuk belanja daerah dialokasikan untuk 1) Belanja Operasi yang terdiri dari Belanja Pegawai, Belanja Barang dan Jasa, Belanja Hibah, dan Belanja Bantuan Sosial; 2) Belanja Modal (BM) yang terdiri dari BM Tanah, BM Peralatan dan Mesin, BM Gedung dan Bangunan, BM Jalan, BM Aset Tetap Lainnya, dan Belanja Aset Lainnya; 3) Belanja Tak Terduga.

Kebijakan dan program kegiatan prioritas baik dari pemerintah pusat maupun pemerintah provinsi aceh antara lain yaitu pengendalikan dampak inflasi daerah pasca penyesuaian harga bbm sesuai dengan peraturan menteri keuangan republik indonesia nomor 134/pmk.07/2022 tentang belanja wajib dalam rangka penanganan dampak inflasi tahun anggaran 2023.

Dalam penyusunan Rancangan Perubahan RKPD Kabupaten Nagan Raya Tahun 2024, perencanaan pendapatan daerah mempertimbangkan hal-hal sebagai berikut:

1. Pendapatan Asli Daerah dihitung dengan memperhatikan realisasi pendapatan sampai dengan semester pertama Tahun Anggaran 2024 dan perkiraan masing-

masing potensi jenis pendapatan daerah mengacu pada Undang-Undang Nomor 28 Tahun 2009 tentang Pajak Daerah dan Retribusi Daerah;

2. Asumsi Dana Perimbangan dan Lain-lain pendapatan daerah yang sah disusun berdasarkan data realisasi sampai dengan semester pertama Tahun Anggaran 2024.

A. Arah Kebijakan Pendapatan Daerah

Sejalan dengan kebutuhan pendanaan pembangunan daerah yang terus meningkat, kebijakan umum pendapatan daerah diarahkan untuk mendorong peningkatan pendapatan daerah melalui mobilisasi pendapatan asli daerah dan penerimaan daerah lainnya. Kebijakan umum pendapatan daerah tahun 2024, adalah sebagai berikut:

1. Menyesuaikan struktur pendapatan dan mengoptimalkan sumber- sumber pendapatan daerah sehingga target penerimaan minimal dapat terpenuhi sesuai dengan target yangditetapkan dan tepat waktu.
2. Meningkatkan kesadaran masyarakat untuk memenuhi kewajibannya sesuai dengan kemampuan dan potensi yang dimiliki, sehingga diharapkan mampu memberikan dukungan yang optimal dalam menunjang kebutuhan dana yang diperlukan dengan mengupayakan penggalian potensi sumber-sumber pendapatan daerah secara optimal berdasarkan kewenangan dan potensi yang dimiliki dengan memperhatikan pentingnya pelayanan dan kemampuan masyarakat.
3. Peningkatan intensifikasi dan ekstensifikasi sumber-sumber pendapatan sesuai kewenangan dan potensi yang ada dengan memperhatikan aspek keadilan, kepentingan umum dan kemampuan masyarakat serta efisiensi dan efektivitas pengelolaan keuangan daerah dalam bidang pendapatan daerah.

Perencanaan pendapatan daerah pada Tahun 2024 masih fokus kepada pemulihan ekonomi dan penurunan angka kemiskinan, maka dihitung dengan asumsi sebagai berikut:

1. Pendapatan Asli Daerah dihitung dengan memperhatikan realisasi perkembangan pendapatan, serta prakiraan masing-masing potensi jenis pendapatan asli daerah.
2. Dana perimbangan berupa bagi hasil pajak/bukan pajak dihitung dengan memperhatikan potensi masing-masing jenis pajak. DAU diasumsikan naik dengan mempertimbangkan kebutuhan gaji pegawai. Dana Desa dari APBN diasumsikan naik dengan mempertimbangkan kebijakan penguatan otonomi Desa dari Pemerintah Pusat. Dana Alokasi Khusus diasumsikan naik dengan pertimbangan masih ada pendanaan prioritas nasional
3. Lain-lain pendapatan yang sah sementara diperhitungkan pada sumber- sumber pendapatan yang dapat dipastikan.

Berdasarkan tabel. 3.6 di bawah rencana perubahan anggaran pendapatan Kabupaten Nagan Raya Tahun 2024 meningkat dari APBD 2024, terdapat penambahan pendapatan sebesar 8.822.901.480 rupiah. Pendapatan ini bersumber dari penambahan

lain-lain PAD yang sah, pendapatan tranfer pemerintah pusat dan pendapatan tranfer antar daerah.

Tabel 3.6
Rencana Perubahan Pendapatan Daerah Tahun 2024

No	Uraian	RKPD 2024	APBD 2024	RKPD Perubahan 2024	Penambahan/ Pengurangan (RKPD - RKPD Perubahan)
1	*2*	*3*	*4*	*5*	*6*
1	**PENDAPATAN DAERAH**				
1,1	**PENDAPATAN ASLI DAERAH (PAD)**	**93.145.485.000**	**100.061.944.838**	**108.884.846.318**	**8.822.901.480**
1.1.1	Pajak Daerah	18.423.185.000	25.709.874.796	25.709.874.796	-
1.1.2	Retribusi Daerah	1.183.323.000	1.183.323.000	1.183.323.000	-
1.1.3	Hasil Pengelolaan Kekayaan Daerah yang Dipisahkan	2.482.400.000	2.482.400.000	2.482.400.000	-
1.1.4	Lain-lain PAD yang Sah	71.056.577.000	70.686.347.042	79.509.248.522	8.822.901.480
1,2	**PENDAPATAN TRANSFER**	**909.988.879.964**	**1.131.902.322.926**	**1.146.312.630.054**	**14.410.307.128**
1.2.1	Pendapatan Transfer Pemerintah Pusat	875.760.311.541	989.869.151.109	995.717.544.109	5.848.393.000
1.2.2	Pendapatan Transfer Antar Daerah	34.228.568.423	142.033.171.817	150.595.085.945	8.561.914.128
1,3	**LAIN-LAIN PENDAPATAN DAERAH YANG SAH**	**12.000.000.000**	**15.000.000.000**	**7.964.416.199**	**(7.035.583.801)**
1.3.3	Lain-lain Pendapatan Sesuai dengan Ketentuan Peraturan Perundang-Undangan	12.000.000.000	15.000.000.000	7.964.416.199	(7.035.583.801)
	Jumlah Pendapatan	**1.015.134.364.964**	**1.246.964.267.764**	**1.263.161.892.571**	**16.197.624.807**

Sumber : SIPD Perubahan 2024

B. Arah Kebijakan Belanja Daerah

Belanja Daerah terdiri dari belanja operasi, belanja modal, belanja tidak terduga, belanja tranfer. Berkaitan dengan kondisi pendapatan sebagaimana diuraikan di atas dan dikaitkan dengan permasalahan/isu yang dihadapi maka kebijakan-kebijakan belanja daerah masih diarahkan sebagai berikut :

1. Belanja daerah yang bersifat tetap dan mengikat seperti belanja pegawai menyesuaikan dengan peraturan yang berlaku pada tahun berkenaan.
2. Belanja daerah berupa hibah dan bantua sosial diberikan secara selektif, akuntabel, transparan dan berkeadilan dengan mempertimbangkan kemampuan keuangan daerah serta berpedoman pada ketentuan peraturan perundang-undangan yang berlaku.
3. Belanja bagi hasil pada pemerintahan desa merupakan bentuk distribusi fiskal yang ditentukan berdasarkan proporsi besaran pendapatan asli daerah (pajak daerah dan retribusi daerah) dan dana perimbangan (DAU yang telah dikurangi oleh belanja pegawai), sesuai peraturan perundangan yang berlaku.
4. Belanja tidak terduga diarahkan untuk menyediakan anggaran siaga *(standby budget)* terutama disiapkan untuk antisipasi dan penanganan bencana alam maupun sosial.
5. Belanja daerah berupa belanja langsung setiap SKPK diarahkan untuk mendukung operasional dan peningkatan kinerja SKPK sesuai dengan tugas pokok dan fungsi yang melekat.
6. Belanja daerah berupa belanja langsung urusan wajib dan pilihan digunakan untuk melindungi dan meningkatkan kualitas kehidupan masyarakat yang diwujudkan dalam bentuk peningkatan dan pemulihan pelayanan dasar pendidikan, kesehatan, fasilitas

sosial dan fasilitas umum yang layak. Belanja langsung program diutamakan untuk membiayai prioritas pembangunan Tahun 2024.

Penganggaran Belanja Daerah harus digunakan untuk pelaksanaan urusan pemerintahan yang menjadi kewenangan pemerintah Provinsi dan Pemerintah Kabupaten/Kota yang terdiri dari urusan wajib dan urusan pilihan yang ditetapkan dengan ketentuan Peraturan Perundang-undangan. Belanja penyelenggaraan urusan wajib diprioritaskan untuk melindungi dan meningkatkan kualitas kehidupan masyarakat dalam upaya memenuhi kewajiban daerah yang diwujudkan dalam bentuk peningkatan pelayanan dasar, pendidikan, kesehatan, fasilitas sosial dan fasilitas umum yang layak serta mengembangkan Sistem Jaminan Sosial. Pelaksanaan urusan wajib dimaksud berdasarkan Standar Pelayanan Minimial (SPM) yang telah ditetapkan. Pemerintah Daerah menetapkan target capaian kinerja setiap belanja, baik dalam konteks daerah, Satuan Kerja Perangkat Daerah, maupun program dan kegiatan, yang bertujuan untuk meningkatkan akuntabilitas perencanaan anggaran dan memperjelas efektifitas dan efisiensi penggunaan anggaran. Program dan kegiatan harus memberikan informasi yang jelas dan terukur serta memiliki kolerasi langsung dengan keluaran yang diharapkan dari program dan kegiatan dimaksud ditinjau dari aspek indikator, tolok ukur dan target kinerjanya.

Berikut rencana perubahan belanja dalam RKPD Perubahan Kabupaten Nagan Raya Tahun 2024 sesuai Tabel 3.7 berikut.

Tabel 3.7
Rencana Perubahan Belanja Daerah Tahun 2024

No	Uraian	RKPD 2024	APBD 2024	RKPD Perubahan 2024	Penambahan/ Pengurangan (RKPD - RKPD Perubahan)
1	*2*	*3*	*4*	*5*	*6*
2	**BELANJA**				
2.1	**BELANJA OPERASI**	**677.700.892.222**	**902.964.146.706**	**884.110.611.651**	**(18.853.535.055)**
2.1.1	Belanja Pegawai	374.914.247.899	462.280.244.785	447.281.117.276	(14.999.127.509)
2.1.2	Belanja Barang dan Jasa	290.568.452.263	390.391.445.476	382.270.075.235	(8.121.370.241)
2.1.4	Belanja Subsidi	-	-	265.000.000	265.000.000
2.1.5	Belanja Hibah	12.218.192.060	40.034.306.445	43.436.640.660	3.402.334.215
2.1.6	Belanja Bantuan Sosial	-	10.258.150.000	10.857.778.480	599.628.480
2.2	**BELANJA MODAL**	**112.393.025.742**	**127.520.795.408**	**135.920.273.482**	**8.399.478.074**
2.2.1	Belanja Modal Tanah	-	1.550.000.000	1.477.575.000	(72.425.000)
2.2.2	Belanja Modal Peralatan dan Mesin	31.485.107.962	29.675.834.285	31.320.423.635	1.644.589.350
2.2.3	Belanja Modal Gedung dan Bangunan	15.373.472.800	37.768.263.006	39.093.466.737	1.325.203.731
2.2.4	Belanja Modal Jalan, Jaringan, dan Irigasi	64.817.994.980	56.496.065.017	62.003.575.010	5.507.509.993
2.2.5	Belanja Modal Aset Tetap Lainnya	716.450.000	1.820.746.100	1.804.246.100	(16.500.000)
2.2.6	Belanja Modal Aset Lainnya		209.887.000	220.987.000	11.100.000
2.3	**BELANJA TIDAK TERDUGA**	**6.600.000.000**	**11.600.000.000**	**11.600.000.000**	**-**
2.3.1	Belanja Tidak Terduga	6.600.000.000	11.600.000.000	11.600.000.000	-
2.4	**BELANJA TRANSFER**	**223.440.447.000**	**245.879.325.650**	**245.879.325.650**	**-**
2.4.1	Belanja Bagi Hasil	2.650.000.000	2.650.000.000	2.650.000.000	-
2.4.2	Belanja Bantuan Keuangan	220.790.447.000	243.229.325.650	243.229.325.650	-
	Jumlah Belanja	**1.020.134.364.964**	**1.287.964.267.764**	**1.277.510.210.783**	**(10.454.056.981)**

Sumber : SIPD Perubahan 2024

Perubahan anggaran pada belanja daerah dengan berkurangnya jumlah belanja operasi dari 902.964.146.706 rupiah menjadi 884.110.611.651 rupiah berkurang sekitar 18.853.535.055 rupiah. Serta pada belanja modal dari 127.520.795.408 rupiah menjadi 135.920.273.482 rupiah atau bertambah 8.399.478.074 rupiah. Secara total pengurangan belanja daerah setelah perubahan yaitu 10.454.056.981 rupiah.

C. Arah Kebijakan Pembiayaan Daerah

Kebijakan anggaran untuk pembiayaan daerah dibagi atas dua bagian yaitu penerimaan pembiayaan dan pengeluaran pembiayaan. Pembiayaan daerah merupakan transaksi keuangan yang dimaksudkan untuk menutupi selisih antara Pendapatan dan Belanja Daerah. Penerimaan Pembiayaan dapat bersumber dari Sisa Lebih Perhitungan Anggaran Tahun Lalu (SiLPA), pencairan dana cadangan, hasil penjualan kekayaan daerah yang dipisahkan, penerimaan pinjaman daerah, penerimaan kembali pemberian pinjaman dan penerimaan piutang daerah.

Kebijakan Pembiayaan Daerah pada Tahun 2024 di Kabupaten Nagan Raya antara lain diarahkan untuk :

a. Menjaga agar keuangan daerah tetap dalam kondisi surplus anggaran, dan jika terjadi defisit anggaran sedapat mungkin ditutup dengan Sisa Lebih Perhitungan Anggaran (SILPA) tahun lalu;
b. Membentuk dana cadangan yang akan digunakan untuk kepentingan kepentingan yang sifatnya strategis, misalnya dana cadangan bencana alam; dan

c. Mengembangkan investasi daerah dan penyertaan modal melalui transaksi dalam prinsip kehati-hatian (*prudential*).

Berdasarkan rencana perubahan APBK Nagan Raya Tahun 2024 terdapat penerimaan pembiayaan yang bersumber dari Sisa Lebih Pembiayaan Anggaran Daerah (SILPA) Tahun 2023 sebelum perubahan sebesar 41.000.000.000 rupiah, setelah perubahan menjadi 14.348.318.212, berkurang sebesar 26.651.681.788.

Tabel 3.8
Rencana Perubahan Pembiayaan Daerah Tahun 2024

No	Uraian	RKPD 2024	APBD 2024	RKPD Perubahan 2024	Penambahan/ Pengurangan (RKPD - RKPD Perubahan)
1	*2*	*3*	*4*	*5*	*6*
3	**PEMBIAYAAN**				**-**
3.1	**PENERIMAAN PEMBIAYAAN**	**5.000.000.000**	**41.000.000.000**	**14.348.318.212**	**(26.651.681.788)**
3.1.1	Sisa Lebih Perhitungan Anggaran Tahun Sebelumnya	5.000.000.000	41.000.000.000	14.348.318.212	(26.651.681.788)
	Jumlah Penerimaan Pembiayaan	**5.000.000.000**	**41.000.000.000**	**14.348.318.212**	**(26.651.681.788)**
3.2	**PENGELUARAN PEMBIAYAAN**	-	-	-	**-**
3.2.2	Penyertaan Modal Daerah	**-**	**-**	**-**	**-**
3.2.2.2	Penyertaan Modal Daerah pada Badan Usaha Milik Daerah (BUMD)	**-**	**-**	**-**	**-**
	Jumlah Pengeluaran Pembiayaan	**-**	**-**	**-**	**-**
	Pembiayaan Netto	**5.000.000.000**	**41.000.000.000**	**14.348.318.212**	**(26.651.681.788)**

Sumber : SIPD Perubahan 2024

Berdasarkan Tabel 3.8 diatas, rencana perubahan RKPK Nagan Raya Tahun 2024 terdapat penerimaan pembiayaan yang bersumber dari Sisa Lebih Pembiayaan Anggaran Daerah (SILPA) Tahun 2023 sebesar 14.348.318.212 rupiah, pengeluaran pembiayaan terkait penyertaan modal daerah tidak ada.

Pada perubahan RKPD Nagan Raya Tahun 2024 jumlah pembiayaan netto APBD 2024 sebesar 41.000.000.000, setelah perubahan menjadi 14.348.318.212 yang terjadi pengurangan pembiayaan netto sebesar 26.651.681.788 rupiah, akibat dari selisih Sisa Lebih Perhitungan Anggaran Tahun Sebelumnya.

Untuk perbandingan resume antara rincian pendapatan, belanja dan pembiayaan antara data pada RKPD Tahun 2024, APBD Tahun 2024 dan Perubahan RKPD Tahun 2024 dapat dilihat pada tabel 3.9 sebagai berikut:

Tabel 3.9
Ringkasan Perubahan RKPK Nagan Raya Tahun 2024

No	Uraian	RKPD 2024	APBD 2024	RKPD Perubahan 2024	Penambahan/ Pengurangan (RKPD - RKPD Perubahan)
1	*2*	*3*	*4*	*5*	*6*
1	**PENDAPATAN DAERAH**				
1.1	**PENDAPATAN ASLI DAERAH (PAD)**	**93.145.485.000**	**100.061.944.838**	**108.884.846.318**	**8.822.901.480**
1.1.1	Pajak Daerah	18.423.185.000	25.709.874.796	25.709.874.796	-
1.1.2	Retribusi Daerah	1.183.323.000	1.183.323.000	1.183.323.000	-
1.1.3	Hasil Pengelolaan Kekayaan Daerah yang Dipisahkan	2.482.400.000	2.482.400.000	2.482.400.000	-
1.1.4	Lain-lain PAD yang Sah	71.056.577.000	70.686.347.042	79.509.248.522	8.822.901.480
1.2	**PENDAPATAN TRANSFER**	**909.988.879.964**	**1.131.902.322.926**	**1.146.312.630.054**	**14.410.307.128**
1.2.1	Pendapatan Transfer Pemerintah Pusat	875.760.311.541	989.869.151.109	995.717.544.109	5.848.393.000
1.2.2	Pendapatan Transfer Antar Daerah	34.228.568.423	142.033.171.817	150.595.085.945	8.561.914.128
1.3	**LAIN-LAIN PENDAPATAN DAERAH YANG SAH**	**12.000.000.000**	**15.000.000.000**	**7.964.416.199**	**(7.035.583.801)**
1.3.3	Lain-lain Pendapatan Sesuai dengan Ketentuan Peraturan Perundang-Undangan	12.000.000.000	15.000.000.000	7.964.416.199	(7.035.583.801)
	Jumlah Pendapatan	**1.015.134.364.964**	**1.246.964.267.764**	**1.263.161.892.571**	**16.197.624.807**
2	**BELANJA**				
2.1	**BELANJA OPERASI**	**677.700.892.222**	**902.964.146.706**	**884.110.611.651**	**(18.853.535.055)**
2.1.1	Belanja Pegawai	374.914.247.899	462.280.244.785	447.281.117.276	(14.999.127.509)
2.1.2	Belanja Barang dan Jasa	290.568.452.263	390.391.445.476	382.270.075.235	(8.121.370.241)
2.1.4	Belanja Subsidi	-	-	265.000.000	265.000.000
2.1.5	Belanja Hibah	12.218.192.060	40.034.306.445	43.436.640.660	3.402.334.215
2.1.6	Belanja Bantuan Sosial	-	10.258.150.000	10.857.778.480	599.628.480
2.2	**BELANJA MODAL**	**112.393.025.742**	**127.520.795.408**	**135.920.273.482**	**8.399.478.074**
2.2.1	Belanja Modal Tanah	-	1.550.000.000	1.477.575.000	(72.425.000)
2.2.2	Belanja Modal Peralatan dan Mesin	31.485.107.962	29.675.834.285	31.320.423.635	1.644.589.350
2.2.3	Belanja Modal Gedung dan Bangunan	15.373.472.800	37.768.263.006	39.093.466.737	1.325.203.731
2.2.4	Belanja Modal Jalan, Jaringan, dan Irigasi	64.817.994.980	56.496.065.017	62.003.575.010	5.507.509.993
2.2.5	Belanja Modal Aset Tetap Lainnya	716.450.000	1.820.746.100	1.804.246.100	(16.500.000)
2.2.6	Belanja Modal Aset Lainnya		209.887.000	220.987.000	11.100.000
2.3	**BELANJA TIDAK TERDUGA**	**6.600.000.000**	**11.600.000.000**	**11.600.000.000**	**-**
2.3.1	Belanja Tidak Terduga	6.600.000.000	11.600.000.000	11.600.000.000	-
2.4	**BELANJA TRANSFER**	**223.440.447.000**	**245.879.325.650**	**245.879.325.650**	**-**
2.4.1	Belanja Bagi Hasil	2.650.000.000	2.650.000.000	2.650.000.000	-
2.4.2	Belanja Bantuan Keuangan	220.790.447.000	243.229.325.650	243.229.325.650	-
	Jumlah Belanja	**1.020.134.364.964**	**1.287.964.267.764**	**1.277.510.210.783**	**(10.454.056.981)**
	Total Surplus/(Defisit)	**(5.000.000.000)**	**(41.000.000.000)**	**(14.348.318.212)**	**26.651.681.788**
					-
3	**PEMBIAYAAN**				-
3.1	**PENERIMAAN PEMBIAYAAN**	**5.000.000.000**	**41.000.000.000**	**14.348.318.212**	**(26.651.681.788)**
3.1.1	Sisa Lebih Perhitungan Anggaran Tahun Sebelumnya	5.000.000.000	41.000.000.000	14.348.318.212	(26.651.681.788)
	Jumlah Penerimaan Pembiayaan	**5.000.000.000**	**41.000.000.000**	**14.348.318.212**	**(26.651.681.788)**
3.2	**PENGELUARAN PEMBIAYAAN**	-	-	-	**-**
3.2.2	Penyertaan Modal Daerah	**-**	**-**	**-**	**-**
3.2.2.2	Penyertaan Modal Daerah pada Badan Usaha Milik Daerah (BUMD)	**-**	**-**	**-**	**-**
	Jumlah Pengeluaran Pembiayaan	**-**	**-**	**-**	**-**
	Pembiayaan Netto	**5.000.000.000**	**41.000.000.000**	**14.348.318.212**	**(26.651.681.788)**
	Sisa Lebih Pembiayaan Anggaran Daerah Tahun Berkenaan	-	-	-	**-**
	TOTAL APBD	**1.020.134.364.964**	**1.287.964.267.764**	**1.277.510.210.783**	**(10.454.056.981)**

Sumber : SIPD Perubahan 2024

3.4 Dukungan Pembiayaan Tanggung Jawab Sosial dan Lingkungan Perusahaan (TJSLP) atau Corporate Social Responsibility (CSR)

3.4.1 Alokasi dan Realisasi TJSLP/ CSR Tahun 2023

TJSLP atau CSR merupakan suatu konsep atau Tindakan yang dilakukan oleh Perusahaan sebagai rasa tanggung jawab perusahan terhadap sosial maupun lingkungan sekitar Dimana Perusahaan itu berada. Organisasi atau Perusahaan sebagai suatu system diharapkan dapat memiliki tanggung jawab sosial dalam Masyarakat. Semakin besar suatu organisasi atau Perusahaan tersebut maka semakin banyak pula tuntutan masyarakat terhadap organisasi atau Perusahaan tersebut. Undang – undang Nomor 40 Tahun 2007 tentang perseroaan terbatas menjelaskan bahwa Tanggung Jawab Sosial dan Lingkungan (TJSL) adalah komitmen Perseroan untuk berperan serta dalam Pembangunan ekonomi berkelanjutan guna meningkatkan kualitas kehidupan dan lingkungan yang bermanfaat, baik bagi Perseroan sendiri, komunitas setempat maupun Masyarakat pada umumnya. Perseroan sendiri, komunitas setempat maupun Masyarakat pada umumnya. Perseroan yang menjalankan kegiatan usahanya dibidang dan/atau berkaitan dengan sumber dana alam wajib melaksanakan TJSL. TJSL ini merupakan kewajiban Perseroan yang dianggarkan dan diperhitungkan sebagai biaya Perseroan yang pelaksanaan nya dilakukan dengan memperhatikan kepatutan dan kewajaran. Kegiatan TJSL tersebut dimuat dalam laporan tahunan Perseroan. Dalam hal ini Perseroan tidak melaksanakan TJSL maka Perseroan yang bersangkutan dikenai saksi sesuai ketentuan peratuaran perundang-undangan.

Dalam melaksanakan Pembangunan Daerah Kabupaten Nagan Raya juga menerima Dana TJSLP/CSR dari Perusahan yang ada di wilayah Kabupaten Nagan Raya. Dana CSR Perusahaan tersebut berkontribusi membantu Pemerintah Kabupaten Nagan Raya dalam Pembangunan daerah dan peningkatan kesejahteraan Masyarakat. Ada 24 perusahaan di Kabupaten Nagan Raya yang melaksanakan dana CSR, dimana Perusahaan tersebut berperan serta dalam Pembangunan sosial dan ekonomi berkelanjutan guna meningkatkan kualitas dan lingkungan yang bermanfaat bagi Perusahaan, komunitas setempat maupun Masyarakat pada umumnya. Untuk mengetahu Partisipasi Mitra Pembangunan Nagan Raya Melalui Dana TJSLP/CSR Total 24 Perusahan Pada Tahun 2023 dapat dilihat pada Tabel 3.10 berikut.

Tabel 3.10
Partisipasi Mitra Pembangunan Nagan Raya Melalui Dana TJSLP/CSR
Total 24 Perusahan Pada Tahun 2023

NO	NAMA PERUSAHAAN	KOMITMEN BESARAN	REALISASI		BESARAN				JUMLAH
		DANA HASIL MUSRENBANG TJSLP/CSR TAHUN 2023 (Rp.)	REALISASI TAHUN 2023	PERSENTASE (%)	BESARAN KOMITMEN	REALISASI & PENYALURAN TERCEPAT USULAN PEMERINTAH	KESESUAIAN RENJA	PEMBERDAYAAN EKONOMI & PENGENTASAN KEMISKINAN 40%	
					BOBOT 30%	BOBOT 30%	BOBOT 20%	BOBOT 20%	
1	2	3	4	5	6	7	8	9	10
1	PT. BARA ENERGI LESTARI	11,400,000,000	11,377,917,143	99%	19.78	29.94	20	20	89.72
2	PT. USAHA SEMESTA JAYA	183,650,000		0%	0.32	-			0.32
3	PT. FAJAR BAIZURY & BROTHERS	207,735,000		0%	0.36	-			0.36
4	PT. SOCFINDO SEUMANYAM	719,940,650	921,532,683	100%	1.25	38.40			39.65
5	PT. SAWIT NAGAN RAYA MAKMUR	209,100,000	174,100,000	83%	0.36	24.98	20	20	65.34
6	PT. KHARISMA ISKANDAR MUDA	185,000,000	3,000,000	1.62%	0.32	0.49			0.81
7	PT. BEURATA SUBUR PERSADA	190,000,000	190,000,000	100%	0.33	30.00	20	20	70.33
8	PT. RAJA MARGA	196,500,000	126,742,500	65%	0.34	19.35	20	20	59.69
9	PT. SOCFINDO SEUNAGAN	700,710,000	743,410,375	100%	1.22	31.83			33.04
10	PT. KALLISTA ALAM	320,000,000	3,000,000	0.94%	0.56	0.28			0.84
11	PT. SURYA PANEN SUBUR I	625,000,000	625,000,000	100%	1.08	30.00	20	20	71.08
12	PT. SURYA PANEN SUBUR II	760,000,000	789,120,841	100%	1.32	31.15	20		52.47
13	PT. UJONG NEUBOK DALAM	292,500,000	3,000,000	1.03%	0.51	0.31			0.82
14	PT. INDONESIA PACIFIC ENERGY	20,000,000	15,000,000	75%	0.03	22.50	20		42.53
15	PT. MEGA MULTI CEMERLANG	100,000,000	72,000,000	72%	0.17	21.60	20		41.77
16	PT. BANK ACEH SYARIAH CABANG JEURAM			0%	-				-
17	PT. SENAGAN ENERGI	25,000,000	25,000,000	100%	0.04	30.00	10	10	50.04
18	PT. AGRO SINERGI NUSANTARA	73,550,000		0%	0.13	-			0.13
19	PT. ENSEM LESTARI JAYA	168,400,000	40,000,000	24%	0.29	7.13			7.42
20	PT. WATU GEDE UTAMA	-	-	0%	-				-
21	PT. BANK SYARIAH INDONESIA CABANG NAGAN RAYA	-		0%	-				-
22	PT. WIRATACO MITRA MULIA	15,000,000	15,000,000	100%	0.03	30.00	10	10	50.03
23	PT. PLN (Persero) SEKTOR PEMBANGKIT NAGAN RAYA/PLTU 1-2 SUAK PUNTONG	795,410,000		0%	1.38	-			1.38
24	PT. MEULABOH POWER GENERATION	100,000,000	100,000,000	100%	0.17	30.00			30.17
	JUMLAH	**17,287,495,650**	**15,223,823,542**						
	SISA	**2,063,672,108**							

Pemerintah Kabupaten Nagan Raya menerima dana CSR pada Tahun 2023 sebesar Rp. 15.223.823.542 dari Komitmen Dana Hasil Musrenbang Dana TJSLP/CSR Tahun 2023 yaitu sebesar Rp. 17.287.495.650. Hal ini disebabkan adanya Perusahaan yang belum melaksanakan Dana CSRnya sehingga terjadi kekurangan sebesar Rp. 2.063.672108.

Pada tahun 2023 Dana CSR diprogramkan untuk program pengentasan kemiskinan, penanganan stunting, program sektor keagamaan, program peningkatan kualitas Pendidikan, program sosial kemasyarakatan dan program pengembangan Kabupaten Layak Anak.

3.4.2 Dokumentasi Program Unggulan TJSLP/ CSR Tahun 2023



PENYERAHAN BANTUAN SEMBAKO UNTUK MASYARAKAT MISKIN EKSTREM DANA TJSLP/CSR PT. SURYA PANEN SUBUR II TAHUN 2023 DI GAMPONG PULO KRUET, MARKATI JAYA, SUMBER MAKMUR KECAMATAN DARUL MAKMUR

Darul Makmur, 16 Desember 2023



PENYERAHAN BANTUAN SEMBAKO UNTUK MASYARAKAT MISKIN EKSTREM DANA TJSLP/CSR PT. SURYA PANEN SUBUR II TAHUN 2023 DI GAMPONG ALUE RAYA, ALUE KUYUN, SUMBER BAKTI KECAMATAN DARUL MAKMUR

Darul Makmur, 16 Desember 2023



PENYERAHAN BANTUAN USAHA JUALAN AIR TEBU UNTUK MENINGKATKAN PEMBERDAYAAN EKONOMI MASYARAKAT MISKIN DANA TJSLP/CSR PT. SOCFINDO SEUNAGAN TAHUN 2023 DI GAMPONG KUALA TRANG KECAMATAN KUALA PESISIR

Kuala Pesisir, 14 Desember 2023



PENYERAHAN BANTUAN USAHA JUALAN SAYUR, JUALAN KUE, JUALAN TEMPE DAN TERNAK KAMBING UNTUK MENINGKATKAN PEMBERDAYAAN EKONOMI MASYARAKAT MISKIN DANA TJSLP/CSR PT. SAWIT NAGAN RAYA MAKMUR TAHUN 2023 DI GAMPONG LAMIE KECAMATAN DARUL MAKMUR

Darul Makmur, 13 Desember 2023



PENYERAHAN BANTUAN SEMBAKO TAHAP KE II UNTUK MASYARAKAT MISKIN EKSTREM DANA TJSLP/CSR PT. ENSEM LESTARI JAYA (ELJ) TAHUN 2023 DI GAMPONG LAMIE KECAMATAN DARUL MAKMUR

Darul Makmur, 09 Desember 2023



PENYERAHAN BANTUAN USAHA JUALAN KELONTONG UNTUK MENINGKATKAN PEMBERDAYAAN EKONOMI MASYARAKAT MISKIN DANA TJSLP/CSR PT. ENSEM LESTARI JAYA (ELJ) TAHUN 2023 DI GAMPONG LAMIE KECAMATAN DARUL MAKMUR

Darul Makmur, 09 Desember 2023



PENYERAHAN BANTUAN SEMBAKO TAHAP KE II (6 KK) UNTUK MASYARAKAT MISKIN EKSTREM DANA CSR PT. BEURATA SUBUR PERSADA (BSP) TAHUN 2023 DI GAMPONG UJONG FATIHAH KECAMATAN KUALA

Kuala, 01 Desember 2023



PENYERAHAN BANTUAN SEMBAKO TAHAP KE III (2 KK) UNTUK MASYARAKAT MISKIN EKSTREM DANA CSR PT. MEGA MULTI CEMERLANG (MMC) TAHUN 2023 DI GAMPONG GUNONG REUBO KECAMATAN KUALA

Kuala, 01 Desember 2023



KUNJUNGAN KE TITIK LOKASI RENCANA PEKERJAAN PENGADAAN DAN PERBAIKAN LAMPU DI JALAN KOMPLEK PERKANTORAN SUKA MAKMUE KABUPATEN NAGAN RAYA DANA TJSLP/CSR PT. BARA ENERGI LESTARI (BEL) TAHUN 2023

Nagan Raya, 13 Desember 2023



PENYERAHAN BANTUAN SEMBAKO UNTUK MASYARAKAT MISKIN EKSTREM DANA TJSLP/CSR PT. SURYA PANEN SUBUR II TAHUN 2023 DI GAMPONG PULO KRUET, MARKATI JAYA, SUMBER MAKMUR KECAMATAN DARUL MAKMUR

Darul Makmur, 16 Desember 2023



PENYERAHAN BANTUAN USAHA JUALAN KELONTONG UNTUK MASYARAKAT MISKIN DANA CSR PT. RAJA MARGA TAHUN 2022 DI GAMPONG KRUENG SEUMANYAM KECAMATAN DARUL MAKMUR

Darul Makmur, 07 Desember 2023



PENYERAHAN BANTUAN SEMBAKO TAHAP KE III UNTUK MASYARAKAT MISKIN EKSTREM DANA TJSLP/CSR PT. BEURATA SUBUR PERSADA (BPS) TAHUN 2023 DI GAMPONG UJONG FATIHAH KECAMATAN KUALA DAN DI GAMPONG BABAH DUA KECAMATAN TADU RAYA

Nagan Raya, 12 Desember 2023

BAB IV
PRIORITAS DAN SASARAN PEMBANGUNAN DAERAH TAHUN 2024

4.1. Tujuan dan Sasaran Pembangunan

4.1.1. Tujuan dan Sasaran Pembangunan Nasional

Dokumen RPJPN Tahun 2005–2025 mengamanatkan sasaran pembangunan jangka menengah tahun 2020–2024 adalah "mewujudkan masyarakat Indonesia yang mandiri, maju, adil, dan makmur melalui percepatan pembangunan di berbagai bidang dengan menekankan terbangunnya struktur perekonomian yang kokoh berlandaskan keunggulan kompetitif di berbagai wilayah yang didukung oleh Sumber Daya Manusia (SDM) yang berkualitas dan berdaya saing." Sejalan dengan sasaran pembangunan jangka menengah tahun 2020–2024, RPJMN Tahun 2020–2024 menetapkan Visi Presiden, yaitu "**Terwujudnya Indonesia Maju yang Berdaulat, Mandiri, dan Berkepribadian Berlandaskan Gotong Royong**."

Dalam mencapai Visi RPJMN 2020–2024 ditetapkan Misi Presiden yang dituangkan ke dalam sembilan poin Nawacita yaitu (1) Peningkatan Kualitas Manusia Indonesia; (2) Struktur Ekonomi yang Produktif, Mandiri, dan Berdaya Saing; (3) Pembangunan yang Merata dan Berkeadilan; (4) Mencapai Lingkungan Hidup yang Berkelanjutan; (5) Kemajuan Budaya yang Mencerminkan Kepribadian Bangsa; (6) Penegakan Sistem Hukum yang Bebas Korupsi, Bermartabat, dan Terpercaya; (7) Perlindungan bagi Segenap Bangsa dan Memberikan Rasa Aman pada Seluruh Warga; (8) Pengelolaan Pemerintahan yang Bersih, Efektif, dan Terpercaya; serta (9) Sinergi Pemerintah Daerah dalam Kerangka Negara Kesatuan.

Sasaran Pembangunan Nasional Tahun 2024 adalah sebagai berikut:

1. Percepatan transformasi ekonomi berkelanjutan, dengan indikator (a) pertumbuhan ekonomi, (b) tingkat pengangguran terbuka, (c) rasio gini, dan (d) penurunan emisi gas rumah kaca;
2. Peningkatan kualitas dan daya saing sumber daya manusia sebagai manifestasi pembangunan inklusif, dengan indikator (a) indeks pembangunan manusia, dan (b) tingkat kemiskinan.

Selain itu, dalam hal aksentuasi indikator pembangunan tahun 2024 diarahkan pada indikator nilai tukar petani dan nilai tukar nelayan. Untuk lebih lanjut terkait target sasaran dan indiokator pembangunan Tahun 2024 dapat dlihat pada tabel berikut:

Tabel 4.1

Target Sasaran dan Indikator Sasaran Pembangunan Tahun 2024

No	Uraian	Satuan	Target
1	Pertumbuhan Ekonomi	%	5.3 – 5.7
2	Tingkat Kemiskinan	%	6.5 – 7.5
3	Tingkat Pengangguran Terbuka	%	5.0 – 5.7
4	Indeks Pembangunan Manusia	Indeks	73.99 – 74.02
5	Rasio Gini	Indeks	0.374 – 0.377
6	Penurunan Emisi GRK	%	27.27
7	Nilai Tukar Petani / NTP	Nilai	105 - 108
8	Nilai Tukar Nelayan / NTN	Nilai	107 – 110

4.1.2. Tujuan dan Sasaran Pembangunan Aceh

RKPA tahun 2024 merupakan pelaksanaan tahapan pembangunan ke-4 RPJP Aceh Tahun 2005-2025 dan penjabaran tahun kedua RPA Tahun 2023-2026. Berdasarkan RPJP Aceh tahun 2005 -2025, maka visi Pembangunan Aceh Tahun 2005-2025 adalah:

"ACEH YANG ISLAMI, MAJU, DAMAI DAN SEJAHTERA".

Adapun makna Visi Pembangunan Aceh Tahun 2005-2025 adalah sebagai berikut:

1. **Islami** adalah kondisi masyarakat Aceh yang secara utuh menjalankan seluruh aspek kehidupan berdasarkan nilai-nilai Islam serta memiliki karakter dan akhlak mulia yang toleran, santun, taat beribadah, memiliki etika, mencintai perdamaian, memiliki ketahanan dan daya juang tinggi, cerdas, taat aturan, kooperatif dan inovatif serta menjunjung tinggi harkat dan martabat manusia;
2. **Maju** adalah kondisi masyarakat Aceh yang memiliki berbagai keunggulan di segala bidang dan berperadapan tinggi sehingga mampu bersaing di tingkat Nasional dan Internasional;
3. **Damai** adalah sebuah kondisi yang diharapkan oleh setiap manusia untuk memenuhi hak dasar terhadap kebutuhan sosial, politik, dan ekonominya dengan baik serta memiliki rasa aman;
4. **Sejahtera** adalah sebuah kondisi yang diharapkan setiap masyarakat mampu memenuhi kebutuhan hidupnya dalam aspek ekonomi, sosial dan

spiritual. Masyarakat Aceh yang sejahtera merupakan masyarakat yang makmur, berpenghasilan yang cukup, memilki pendidikan, lapangan usaha, dan lapangan kerja yang layak, terbebas dari kemiskinan, memiliki rasa kepedulian yang tinggi, memiliki kualitas kesehatan dan didukung oleh kondisi lingkungan dan perumahan yang baik;

Untuk mewujudkan Visi Pembangunan Aceh tersebut ditetapkan 6 (enam) misi sebagai berikut:

1. Mewujudkan masyarakat berakhlak mulai sesuai dengan nilai-nilai Islami;
2. Mewujudkan masyarakat yang mampu memenuhi kebutuhan hidup dalam aspeK ekonomi, sosial dan spiritual;
3. Mewujudkan masyarakat demokratis berlandaskan hukum;
4. Mewujudkan Aceh yang aman, damai, dan bersatu;
5. Mewujudkan pembangunan yang berkualitas, maju, adil dan merata;
6. Mewujudkan Aceh yang lestari dan tangguh terhadap bencana.

Tujuan dan sasaran pembangunan Aceh yang tertuang dalam Rencana Pembangunan Aceh (RPA) Tahun 2023-2026 adalah sebagai berikut :

1. Tujuan 1 : Meningkatkan Pembangunan Demokrasi,

   Sasaran :

   Meningkatnya Hak-Hak Politik Masyarakat Aceh, Laki-laki dan Perempuan, serta Peran Lembaga Demokrasi

2. Tujuan 2 : Mewujudkan Reformasi Birokrasi yang Berkualitas dan Fungsional.

   Sasaran :

   a. Mempertahankan Opini Audit BPK Atas Laporan Keuangan pada level WTP
   b. Meningkatnya Nilai Laporan Penyelenggaraan Pemerintah Daerah (LPPD)
   c. Meningkatnya Tingkat Maturitas SPIP
   d. Meningkatnya Nilai SAKIP
   e. Meningkatkan Profesionalitas ASN
   f. Meningkatnya Tata Kelola Kelembagaan Layanan Administrasi Pemerintahan serta Layanan Publik Berbasis Elektronik

3. Tujuan 3 : Penguatan Adat Istiadat dan Pelaksanaan Syariat Islam Secara Kafah.

   Sasaran :

a. Menguatnya Kualitas Pemahaman Masyarakat terhadap Al-Quran
b. Meningkatnya Kemandirian Dayah
c. Meningkatnya Peran Ulama Dalam Pembangunan
d. Meningkatnya Penyaluran ZIS
e. Menguatnya Pelaksanaan Adat Istiadat Aceh

4. Tujuan 4 : Meningkatkan Kualitas Sumber Daya Manusia dan Derajat Kesehatan.

Sasaran :

a. Meningkatnya Kualitas Pendidikan Menengah, Vokasional, dan SLB serta Tenaga Pendidik dan Kependidikan
b. Meningkatnya Sekolah yang Terakreditasi
c. Meningkatkan Pengarusutamaan Gender Dalam Pembangunan.
d. Meningkatkan Kualitas Kepemudaan dan Olahraga
e. Meningkatnya Minat Baca Masyarakat
f. Meningkatkan Derajat Kesehatan Masyarakat
g. Meningkatnya Akses Masyarakat Terhadap Layanan Kesehatan

5. Tujuan 5 : Meningkatkan Pertumbuhan Ekonomi untuk Kesejahteraan Masyarakat, Kemandirian Fiskal Daerah dan Ketahanan Pangan dalam Upaya Mengurangi Dampak Sosial Ekonomi Covid-19,

Sasaran :

a. Meningkatnya Kesejahteraan Petani dan Nelayan
b. Menurunkan Beban Penduduk Miskin
c. Pengendalian Inflasi
d. Meningkatkan Kemandirian Desa
e. Pemberdayaan UMKM Yang Terdampak Covid-19
f. Meningkatnya Potensi Sektor Pertanian, Peternakan, Perkebunan dan Perikanan
g. Meningkatnya Kontribusi Sub Sektor Pertambangan dan Penggalian
h. Meningkatnya Peran Industri dan Perdagangan Dalam Upaya Stabilitas Perekonomian Aceh
i. Meningkatnya Realisasi Penanaman Modal di Aceh
j. Meningkatnya Sub Kontribusi Pariwisata
k. Intensifikasi dan Ekstensifikasi Dana Pembangunan
l. Meningkatnya Kemandirian dan Keragaman Pangan
m. Meningkatkan Kualitas dan Kuantitas Tenaga Kerja
n. Sesuai Dengan Kebutuhan Pasar

6. Tujuan 6 : Meningkatkan Percepatan Pemerataan Pembangunan yang Berkelanjutan dan Tangguh Bencana,

   Sasaran :

   a. Meningkatkan konektivitas dan aksesibilitas daerah
   b. Meningkatnya Kesesuaian rencana pembangunan dengan RTRW
   c. Meningkatkan infrastruktur SDA dalam kondisi baik
   d. Meningkatkan kualitas kawasan permukiman, gedung, kawasan strategis dan infrastruktur pelayanan dasar
   e. Meningkatkan Kualitas Lingkungan Hidup
   f. Meningkatkan Pengelolaan Hutan Lestari
   g. Meningkatkan Kapasitas Ketahanan Daerah Terhadap Bencana

7. Meningkatkan Penguatan Perdamaian, dengan sasaran :

   a. Memitigasi Munculnya Potensi Konflik Horizontal

4.1.3. Tujuan dan Sasaran Pembangunan Kabupaten Nagan Raya

Tujuan dan sasaran pembangunan yang ingin dicapai di Kabupaten Nagan Raya tetap mengacu pada pencapaian visi dan misi daerah yang dimuat dalam Rencana Pembangunan Jangka Panjang (RPJP) Kabupaten Nagan Raya Tahun 2005-2025. Tahapan perencanaan pembangunan Nagan Raya telah memasuki tahap yang keempat dari Rencana Pembangunan Jangka Panjang (RPJP) Kabupaten Nagan Raya. Tahapan pembangunan keempat ini merupakan rangkaian akhir dari tahapan pembangunan jangka panjang Kabupaten ini. Pada akhir periode ini diharapkan dapat dicapai, "**TERWUJUDNYA KABUPATEN NAGAN RAYA YANG ISLAMI, MAJU, SEJAHTERA, DAN DAMAI PADA TAHUN 2025**", sebagai sebuah kondisi ideal yang ingin dicapai oleh masyarakat Nagan Raya. Kondisi ideal ini dinilai sangat relevan jika dikaitkan dengan amanah yang tertuang didalam Pembukaan Undang-Undang Dasar 1945.

Dalam dokumen RPJP Kabupaten Nagan Raya 2005-2025 telah ditentukan 7 (tujuh) sasaran pokok dari prioritas pembangunan pada periode keempat tersebut, yakni: (1) Terwujudnya pembangunan masyarakat yang berkualitas dan islami; (2). Terwujudnya pertumbuhan ekonomi yang produktif; (3). Terciptanya tata pemerintahan yang baik; (4). Terwujudnya pembangunan wilayah dan infrastruktur yang berkelanjutan; (5). Terwujudnya peningkatan pendapatan masyarakat dan Pendapatan Asli Daerah; (6). Terwujudnya Pengembangan kemandirian dan partisipasi masyarakat dalam pemerintahan dan pembangunan; dan (7). Terwujudnya penanggulangan dan pengurangan masyarakat miskin.

Tahapan dan prioritas pembangunan Kabupaten Nagan Raya pada tahap keempat (periode tahun 2020 - 2025) diarahkan pada optimalisasi pembangunan di seluruh sektor/bidang. Penekanannya adalah terbangunnya struktur perekonomian yang kokoh berlandaskan keunggulan kompetitif dengan fokus pembangunan pada peletakan dasar-dasar pembangunan ekonomi berbasis pengetahuan. Pada tahap terakhir ini, diharapkan seluruh sasaran pembangunan jangka panjang untuk setiap periode beserta targetnya akan dapat tercapai.

Adapun tahapan dan prioritas pembangunan dalam RPJP Kabupaten Nagan Raya pada periode keempat (2020-2025) adalah sebagai berikut:

1. Optimalisasi pembangunan di seluruh sektor/bidang dengan menekankan pada terbangunnya struktur perekonomian yang kokoh berlandaskan keunggulan kompetitif dan pembangunan fokus peletakan dasar-dasar pembangunan ekonomi berbasis pengetahuan;
2. Pertumbuhan PDRB diharapkan setara dengan Provinsi Aceh;
3. Tingkat kemiskinan menjadi di bawah 10 persen;
4. Tingkat pengangguran terbuka menjadi 2-3 persen;
5. Pemantapan industrilisasi berbasis pertanian melalui pengembangan pusat informasi dan pemasaran komoditas unggulan yang telah menjadi nilai tambah yang berbasis teknologi dan informasi, serta mendukung kemitraan UKM dan swasta nasional dan asing dalam pemasaran produk unggulan di level nasional dan internasional serta mengembangkan cluster agroindustri;
6. Pemantapan penyelenggaraan pemerintahan dan pelayanan umum melalui peningkatan kapasitas Pemerintah Kabupaten Nagan Raya dan DPRK Nagan Raya dalam penyelenggaraan pemerintah daerah, peningkatan kualitas pelayanan dasar, perizinan dan pelayanan publik yang lebih baik, lebih cepat, dan berbiaya wajar menurut aturan berlaku, serta optimalisasi reformasi birokrasi kearah pelayanan publik dengan dukungan teknologi e-government dan teknologi informasi yang terkini untuk aspek pelayanan perizinan investasi dan perizinan lainnya;
7. Peningkatan kualitas pendidikan melalui penambahan jumlah dan kualitas SDM yang berdaya saing, penguasaan teknologi informasi dan komunikasi, kemampuan berinovasi dan kreativitas;
8. Pembangunan SDM yang menghasilkan sumber daya manusia yang berkualitas dan berdaya saing melalui pnguasaan ilmu pengetahuan dan teknologi serta pembinaan akhlak mulia, cerdas, dan mampu bersaing di dunia Internasional;

9. Pelayanan kesehatan yang mampu menurunkan angka Stunting, Wasting dan obesitas, meningkatkan angka harapan hidup, angka kematian bayi (AKB), dan angka kematian Ibu (AKI), yang pada akhirnya mampu meningkatkan angka IPM;
10. Pembangunan infrastruktur melalui pemantapan sarana dan prasarana publik seperti jalan, jembatan, perumahan dan permukiman, serta tersedianya air bersih dan sanitasi yang pada akhirnya dapat mencapai indikator SDG's terkait dengan pembangunan infrastruktur mendekati 75% dari target SDG's;
11. Pembangunan sistem transportasi darat, laut, dan udara yang menjamin arus pergerakan orang, barang, dan jasa serta difokuskan pula pada lancarnya aktivitas pabrikasi dan kegiatan ekspor;
12. Penguatan sistem teknologi komunikasi, informasi dan telematika;
13. Pembangunan bidang pemberdayaan perempuan dan perlindungan anak melalui pemberdaayan perempuan berbasis kemandirian ekonomi, pendidikan dan kesehatan, peningkatan upaya perlindungan terhadap perempuan dan anak melalui pencegahan kekerasan dalam rumah tangga, serta pengembangan partisipasi lembaga sosial masyarakat dalam penanganan permasalahan perempuan dan anak;
14. Pemantapan pemerintahan dan pelayanan umum melalui pemantapan kapasitas Pemerintah Kabupaten Nagan Raya dan DPRK Kabupaten Nagan Raya dalam penyelenggaraan pemerintahan daerah, mantapnya kualitas pelayanan dasar pelayanan dasar, perizinan dan pelayanan publik yang lebih baik, lebih cepat dengan biaya wajar menurut aturan berlaku, dan pemantapan reformasi birokrasi kearah pelayanan publik dengan dukungan teknologi e-goverment dan teknologi informasi yang terkini;
15. Pembangunan kebudayaan melalui pengembangan kembali khazanah budaya, adatistiadat, kearifan lokal dan nilai-nilai tradisional yang berkembang di kabupaten Nagan Raya, menanamkan nilai-nilai tradisional dan kearifan lokal masyarakat terutama pada kalangan generasi muda dalam peran sertanya untuk pembangunan;
16. Pembangunan kepemudaan dan olahraga melalui peningkatan kualitas pemuda sebagai individu dan dalam organisasi kepemudaan, pemenuhan sarana olahraga dan peningkatan prestasi atlit Kabupaten Nagan Raya ditingkat Provinsi dan Nasional.

Secara sinergis, IKU dan IKD bekerja sama untuk memberikan gambaran yang menyeluruh tentang pencapaian prioritas pembangunan. Dengan menggunakan indikator-indikator ini, pemerintah Kabupaten Nagan Raya dapat mengevaluasi efektivitas kebijakan yang diterapkan, mengidentifikasi area yang membutuhkan perbaikan, serta membuat penyesuaian strategi guna mencapai hasil yang optimal.

Prioritas pembangunan menentukan fokus dan arah strategi yang akan diambil oleh pemerintah daerah. IKU, yang merupakan alat ukur utama akan membantu menilai pencapaian secara keseluruhan dalam konteks prioritas tersebut. Selain itu, IKD akan memberikan detail yang lebih spesifik dan operasional, memungkinkan evaluasi yang lebih mendalam mengenai aspek-aspek tertentu dari prioritas pembangunan.

Tabel 4.2

Indikator Kinerja Utama (IKU) Kabupaten Nagan Raya Tahun 2024

No	Indikator	Satuan	TARGET RPD 2024	TARGET RKPD 2024	TARGET P-RKPD 2024	SKPK	Sumber Data
1	Opini Audit BPK atas laporan keuangan	WTP	WTP	WTP	WTP	BPKD	BPKD
2	Tingkat Kapabilitas Akuntalitas Pengawasan Internal Pemerintah (APIP)	Level	3	3	3	Inspektorat	Inspektorat
3	Nilai Laporan Penyelenggaraan Pemerintah Daerah (LPPD)	Scor	baik	baik	baik	Setdakab (Bag. Pemerintahan)	Setdakab (Bag. Pemerintahan)
4	Nilai SAKIP	Nilai	60 CC	60 CC	60 CC	Setdakab (Bag. Organisasi)	Setdakab (Bag. Organisasi)
5	Jumlah ZIS yang terhimpun	Rp. Milyar	874	874	874	Baitul Mal	Baitul Mal
6	Persentase penyelesaian kasus pelanggaran syariat islam	%	85	85	85	Satpol PP dan WH	Satpol PP dan WH
7	Jumlah rumah tidak layak huni yang direhab	Unit	100	100	100	PERKIM	PERKIM
8	Indeks Kedalaman Kemiskinan (P1)	Indeks	3	3	3	Dinsos	BPS

No	Indikator	Satuan	TARGET RPD 2024	TARGET RKPD 2024	TARGET P-RKPD 2024	SKPK	Sumber Data
9	Indeks Keparahan Kemiskinan (P2)	Indeks	0,92	0,92	0,92	Dinsos	BPS
10	Tingkat Pengangguran Terbuka (TPT)	%	3,92	3,92	3,92	Disnakertrans	Disnakertrans
11	Persentase akses sanitasi	%	4,48	74,48	74,48	PERKIM	PERKIM
12	Persentase ketersediaan data pembangunan yang dapat diakses publik secara terpusat dan terpadu	%	94	94	94	DISKOMINFOTIK	DISKOMINFOTIK
13	Prevalansi Stunting	%	15,4	15,4	15,4	Dinkes	Dinkes
14	Kabupaten Layak Anak	Level	pratama	pratama	pratama	DPMGP4	DPMGP4
15	Persentase PAD terhadap pendapatan	%	7,96	7,96	7,96	BPKD	BPKD
16	Nilai Realisasi Investasi (PMDN/PMA)	Rp (Triliun)	2530	2530	2530	DPMPTSP	DPMPTSP

Tabel 4.3
Indikator Kinerja Daerah (IKD)
Kabupaten Nagan Raya Tahun 2024

No	Indikator	Satuan	TARGET RPD 2024	TARGET RKPD 2024	TARGET P-RKPK 2024	SKPK	Sumber Data
ASPEK KESEJAHTERAAN MASYARAKAT							
1	PDRB per kapita ADHB	Juta Rupiah	45,68	45,68	45,68	Bappeda	BPS
2	Indek Gini Ratio	Indeks	0,266	0,266	0,266	Bappeda	BPS
3	Jumlah Penduduk Miskin	Jiwa (Ribu)	29,42	29,42	29,42	Bappeda	BPS
4	Angka Melek Huruf	%	98,28	98,28	98,28	Dinas Pendidikan	Dinas Pendidikan
5	Angka Rata-rata Lama Sekolah	Tahun	9,18	9,18	9,18	Dinas Pendidikan	Dinas Pendidikan
6	Angka Harapan Lama Sekolah	Tahun	14,38	14,38	14,38	Dinas Pendidikan	Dinas Pendidikan
7	Keluarga Pra Sejahtera dan Keluarga Sejahtera I	%	400	400	400	Dinas Sosial	Dinas Sosial

No	Indikator	Satuan	TARGET RPD 2024	TARGET RKPD 2024	TARGET P-RKPK 2024	SKPK	Sumber Data
8	Kontribusi sektor pertanian, kehutanan, dan perikanan terhadap PDRB ADHB	%	45,34	45,34	45,34	Distanak/ DKPP/ Disbun	BPS
9	Kontribusi sektor industri pengolahan terhadap PDRB ADHB	%	4,59	4,59	4,59	Disperindagkop	BPS
10	Kontribusi sektor perdagangan besar dan eceran terhadap PDRB ADHB	%	10,5	10,5	10,5	Disperindagkop	BPS
11	Produksi sektor pertanian palawija	Ton	3.840	3.840	3.840	DISTANNAK	DISTANNAK
12	Produksi pertanian padi	Ton	103.866	103.866	103.866	DISTANNAK	DISTANNAK
13	Produksi perkebunan sawit rakyat	Ton	569.934	569.934	569.934	DISBUN	DISBUN
14	Produksi perkebunan	Ton	5.595,41	5.595,41	5.595,41	DISBUN	DISBUN
ASPEK DAYA SAING DAERAH							
1	Pengeluaran konsumsi rumah tangga per kapita	%	56	56	56	Bappeda	BPS
2	Pengeluaran Per Kapita	Rp (Ribu)	8343	8343	8343	Bappeda	BPS
ASPEK PELAYANAN UMUM							
Layanan Urusan Wajib Dasar							
1	**Pendidikan**						
1.1.	Pendidikan Anak Usia Dini (PAUD)	%	43,17	43,17	43,17	Dinas Pendidikan	Dinas Pendidikan
1.2.	Angka partisipasi kasar						
	APK SD/MI/Paket A	%	100	100	100	Dinas Pendidikan	Dinas Pendidikan
	APK SMP/MTs/Paket B	%	100	100	100	Dinas Pendidikan	Dinas Pendidikan
	APK SMA/SMK/	%	96,62	96,62	96,62	Dinas Pendidikan	Dinas Pendidikan
1.3.	Angka pendidikan yang ditamatkan						
	Tamat SD Sederajat	%	99,02	99,02	99,02	Dinas Pendidikan	Dinas Pendidikan

No	Indikator	Satuan	TARGET RPD 2024	TARGET RKPD 2024	TARGET P-RKPK 2024	SKPK	Sumber Data
	Tamat SLTP sederajat	%	95,85	95,85	95,85	Dinas Pendidikan	Dinas Pendidikan
	Diploma I/II/III	%	5,49	5,49	5,49	Dinas Pendidikan	Dinas Pendidikan
	Diploma IV/S1	%	60,96	60,96	60,96	Dinas Pendidikan	Dinas Pendidikan
	S2/S3	%	3,28	3,28	3,28	Dinas Pendidikan	Dinas Pendidikan
1.4.	Angka Partisipasi Murni						
	Angka Partisipasi Murni (APM) SD/MI/Paket A	%	90,07	90,07	90,07	Dinas Pendidikan	Dinas Pendidikan
	Angka Partisipasi Murni (APM) SMP/MTs/Paket B	%	70,74	70,74	70,74	Dinas Pendidikan	Dinas Pendidikan
1.5.	Angka partisipasi sekolah						
	Angka partisipasi sekolah (APS) SD/MI/Paket A	%	97,55	97,55	97,55	Dinas Pendidikan	Dinas Pendidikan
	Angka partisipasi sekolah (APS) SMP/MTs/Paket B	%	85,76	85,76	85,76	Dinas Pendidikan	Dinas Pendidikan
1.6	Angka Melanjutkan (AM):						
	Angka Melanjutkan (AM) dari SD/MI ke SMP/MTs	%	99,11	99,11	99,11	Dinas Pendidikan	Dinas Pendidikan
	Angka Melanjutkan (AM) dari SMP/MTs ke SMA/SMK/MA	%	92,82	92,82	92,82	Dinas Pendidikan	Dinas Pendidikan
1.7	Fasilitas Pendidikan:						
	Sekolah pendidikan SD/MI kondisi bangunan baik	%	98,26	98,26	98,26	Dinas Pendidikan	Dinas Pendidikan
	Sekolah pendidikan SMP/MTs dan SMA/SMK/MA kondisi bangunan baik	%	98,98	98,98	98,98	Dinas Pendidikan	Dinas Pendidikan

No	Indikator	Satuan	TARGET RPD 2024	TARGET RKPD 2024	TARGET P-RKPK 2024	SKPK	Sumber Data
1.8	Rasio ketersediaan sekolah/penduduk usia sekolah pendidikan dasar	Rasio Index	76,66	76,66	76,66	Dinas Pendidikan	Dinas Pendidikan
1.9	Rasio ketersediaan sekolah terhadap penduduk usia sekolah pendidikan menengah	Rasio Index	61,97	61,97	61,97	Dinas Pendidikan	Dinas Pendidikan
1.1	Rasio guru/murid sekolah pendidikan dasar	Rasio Index	74,98	74,98	74,98	Dinas Pendidikan	Dinas Pendidikan
1.11	Rasio guru terhadap murid pendidikan menengah	Rasio Index	61,89	61,89	61,89	Dinas Pendidikan	Dinas Pendidikan
1.12	Rasio guru/murid per kelas rata-rata sekolah dasar	Rasio Index	73,18	73,18	73,18	Dinas Pendidikan	Dinas Pendidikan
1.13	Rasio guru terhadap murid per kelas rata-rata	Rasio Index	56,79	56,79	56,79	Dinas Pendidikan	Dinas Pendidikan
1.14	Persentase Kualifikasi Guru D IV/S1	%	99,17	99,17	99,17	Dinas Pendidikan	Dinas Pendidikan
1.15	Persentase Guru yang Lulus Uji Kompetensi Guru (UKG)	%	83,91	83,91	83,91	Dinas Pendidikan	Dinas Pendidikan
2	**Kesehatan**						
2.1.	Angka Kematian Bayi (AKB) per 1000 kelahiran hidup	/1000 Kelahiran	6,1	6,1	6,1	Dinas Kesehatan	Dinas Kesehatan
2.2.	Angka kelangsungan hidup bayi	/1000 Kelahiran	14,1	14,1	14,1	Dinas Kesehatan	Dinas Kesehatan
2.3.	Angka Kematian Balita per 1000 kelahiran hidup	/1000 Kelahiran	15,3	15,3	15,3	Dinas Kesehatan	Dinas Kesehatan
2.4.	Angka Kematian Neonatal per 1000 kelahiran hidup	/1000 Kelahiran	16,6	16,6	16,6	Dinas Kesehatan	Dinas Kesehatan

No	Indikator	Satuan	TARGET RPD 2024	TARGET RKPD 2024	TARGET P-RKPK 2024	SKPK	Sumber Data
2.5.	Angka Kematian Ibu per 100,000 kelahiran hidup	/100000 Kelahiran	307,3	307,3	307,3	Dinas Kesehatan	Dinas Kesehatan
2.6.	Rasio posyandu per satuan balita	/1000 Balita	27	27	27	Dinas Kesehatan	Dinas Kesehatan
2.7.	Rasio puskesmas, poliklinik, pustu per satuan penduduk						
	Puskesmas	/1000 Penduduk	0,09131	0,09131	0,09131	Dinas Kesehatan	Dinas Kesehatan
	Puskesmas	Unit	16	16	16	Dinas Kesehatan	Dinas Kesehatan
	Poliklinik	/1000 Penduduk	0,05136	0,05136	0,05136	Dinas Kesehatan	Dinas Kesehatan
	Poliklinik	Unit	9	9	9	Dinas Kesehatan	Dinas Kesehatan
	Pustu	/1000 Penduduk	0,27962	0,27962	0,27962	Dinas Kesehatan	Dinas Kesehatan
	Pustu	Unit	49	49	49	Dinas Kesehatan	Dinas Kesehatan
2.8.	Rasio Rumah Sakit per satuan penduduk	/1000 Penduduk	0,00571	0,00571	0,00571	Dinas Kesehatan	Dinas Kesehatan
	Rumah Sakit	Unit	1	1	1	Dinas Kesehatan	Dinas Kesehatan
2.9.	Rasio dokter per satuan penduduk	/1000 Penduduk					
	Dokter Umum	/1000 Penduduk	0,36522	0,36522	0,36522	Dinas Kesehatan	Dinas Kesehatan
	Dokter Umum	Orang	64	64	64	Dinas Kesehatan	Dinas Kesehatan
	Dokter Spesialis	/1000 Penduduk	0,13125	0,13125	0,13125	Dinas Kesehatan	Dinas Kesehatan
	Dokter Spesialis	Orang	23	23	23	Dinas Kesehatan	Dinas Kesehatan
	Dokter Gigi	/1000 Penduduk	0,0856	0,0856	0,0856	Dinas Kesehatan	Dinas Kesehatan
	Dokter Gigi	Orang	15	15	15	Dinas Kesehatan	Dinas Kesehatan
	Dokter Gigi Spesialis	/1000 Penduduk	0,01141	0,01141	0,01141	Dinas Kesehatan	Dinas Kesehatan
	Dokter Gigi Spesialis	Orang	2	2	2	Dinas Kesehatan	Dinas Kesehatan
2.11.	Cakupan komplikasi kebidanan yang ditangani	%	73	73	73	Dinas Kesehatan	Dinas Kesehatan

No	Indikator	Satuan	TARGET RPD 2024	TARGET RKPD 2024	TARGET P-RKPK 2024	SKPK	Sumber Data
2.12.	Cakupan pertolongan persalinan oleh tenaga kesehatan yang memiliki kompetensi kebidanan	%	93	93	93	Dinas Kesehatan	Dinas Kesehatan
2.13.	Cakupan Desa/kelurahan Universal Child Immunization (UCI)	%	94,1	94,1	94,1	Dinas Kesehatan	Dinas Kesehatan
2.14.	Cakupan Balita Gizi Buruk mendapat perawatan	%	100	100	100	Dinas Kesehatan	Dinas Kesehatan
2.15.	Persentase anak usia 1 tahun yang diimunisasi campak	%	95	95	95	Dinas Kesehatan	Dinas Kesehatan
2.16.	Cakupan balita pneumonia yang ditangani	%	100	100	100	Dinas Kesehatan	Dinas Kesehatan
2.17.	Cakupan penemuan dan penanganan penderita penyakit TBC BTA	%	90%	90%	90%	Dinas Kesehatan	Dinas Kesehatan
2.18.	Tingkat prevalensi Tuberkulosis (per 100.000 penduduk)	/100.000 penduduk	211	211	211	Dinas Kesehatan	Dinas Kesehatan
2.19.	Tingkat kematian karena Tuberkulosis (per 100.000 penduduk)	/100.000 penduduk	29	29	29	Dinas Kesehatan	Dinas Kesehatan
2.20.	Proporsi jumlah kasus Tuberkulosis yang terdeteksi dalam program DOTS	%	100	100	100	Dinas Kesehatan	Dinas Kesehatan
2.21.	Proporsi kasus Tuberkulosis yang diobati dan sembuh dalam program DOTS	%	90%	90%	90%	Dinas Kesehatan	Dinas Kesehatan

No	Indikator	Satuan	TARGET RPD 2024	TARGET RKPD 2024	TARGET P-RKPK 2024	SKPK	Sumber Data
2.22.	Cakupan penemuan dan penanganan penderita penyakit DBD	%	100	100	100	Dinas Kesehatan	Dinas Kesehatan
2.23.	Angka kejadian Malaria	/100.000 penduduk	<1	<1	<1	Dinas Kesehatan	Dinas Kesehatan
2.24.	Cakupan kunjungan bayi	%	100%	100%	100%	Dinas Kesehatan	Dinas Kesehatan
2.26.	Cakupan kunjungan Ibu hamil K4	%	95	95	95	Dinas Kesehatan	Dinas Kesehatan
2.27.	Cakupan pelayanan nifas	%	92	92	92	Dinas Kesehatan	Dinas Kesehatan
2.28.	Cakupan neonatus dengan komplikasi yang ditangani	%	45	45	45	Dinas Kesehatan	Dinas Kesehatan
2.29.	Cakupan pelayanan anak balita	%	72	72	72	Dinas Kesehatan	Dinas Kesehatan
2.30.	Cakupan pemberian makanan pendamping ASI pada anak usia 6 - 24 bulan keluarga miskin	%	17	17	17	Dinas Kesehatan	Dinas Kesehatan
2.31.	Cakupan pelayanan gawat darurat level 1 yang harus diberikan sarana kesehatan (RS)	%	100%	100%	100%	Dinas Kesehatan	Dinas Kesehatan
2.32.	Persentase balita gizi buruk	%	0,7	0,7	0,7	Dinas Kesehatan	Dinas Kesehatan
3	**Pekerjaan Umum dan Penataan Ruang**						
3.1.	**Pekerjaan Umum:**					PU PR	PU PR
3.1.1.	Proporsi panjang jaringan jalan dalam kondisi baik	%	43,55	43,55	43,55	PU PR	PU PR
3.1.2.	Rasio panjang jalan dengan jumlah penduduk	Rasio Index	0,007	0,007	0,007	PU PR	PU PR

No	Indikator	Satuan	TARGET RPD 2024	TARGET RKPD 2024	TARGET P-RKPK 2024	SKPK	Sumber Data
3.1.3.	Persentase jalan Kabupaten dalam kondisi baik (>40 km/jam)	%	29,86	29,86	29,86	PU PR	PU PR
3.1.4	Persentase irigasi Kabupaten dalam kondisi baik	%	27,14	27,14	27,14	PU PR	PU PR
3.1.5	Rasio jaringan irigasi	Rasio Index	45,66	45,66	45,66	PU PR	PU PR
4	**Perumahan Rakyat dan Kawasan Pemukiman**						
4.1	Jumlah rumah layak huni yang terbangun	Unit	150	150	150	PERKIM/Baitul Mal	PERKIM/Baitul Mal
4.2	Jumlah rumah tidak layak huni yang direhab	Unit	100	100	100	PERKIM	PERKIM
4.3	Persentase penduduk berakses air minum	%	93,71	93,71	93,79	PERKIM	PERKIM
4.4	Proporsi rumah tangga dengan akses berkelanjutan terhadap air minum layak, perkotaan dan perdesaan	%	11,79	11,79	10	PERKIM	PERKIM
4,5	Persentase Rumah Tangga bersanitasi	%	74,48	74,48	74,5	PERKIM	PERKIM
5	**Ketentraman, Ketertiban Umum, dan Perlindungan Masyarakat**						
5.1	Tingkat penyelesaian pelanggaran K3 (ketertiban, ketentraman,keindahan)	%	75	75	75	SATPOL PP dan WH	SATPOL PP dan WH

No	Indikator	Satuan	TARGET RPD 2024	TARGET RKPD 2024	TARGET P-RKPK 2024	SKPK	Sumber Data
5.2	Persentase Penegakan PERDA	%	67	67	67	SATPOL PP dan WH	SATPOL PP dan WH
6	**Sosial**						
6.1.	Persentase PMKS yang memperoleh bantuan sosial	%	300	300	300	DINSOS	DINSOS
6.2.	Persentase PMKS yang tertangani (BPNT)	%	200	200	200	DINSOS	DINSOS
6.3.	Persentase PMKS skala yang memperoleh bantuan sosial untuk pemenuhan kebutuhan dasar (BNPT)	%	200	200	200	DINSOS	DINSOS
6.4.	Adanya regulasi santunan kematian	Ada/ Tidak ada	ada	ada	ada	Bagian Keisra	Bagian Keisra
Layanan Urusan Wajib Non Dasar							
1	**Tenaga Kerja**						
1.1	Angka sengketa pengusaha-pekerja per tahun	kasus	63,49	63,49	68,84	Disnakertrans	Disnakertrans
1.2	Besaran pekerja/buruh yang menjadi peserta program Jamsostek	%	58,26	58,26	89,86	Disnakertrans	Disnakertrans
1.3	Jumlah tenaga kerja di sektor industri	Orang	7,993	7,993	8.513	Disnakertrans	Disnakertrans
1.4	Besaran Tenagan Kerja yang mendapatkan pelatihan berbasis masyarakat	%	13,33	13,33	13,99	Disnakertrans	Disnakertrans
1.5	Tingkat Pengangguran Terbuka (TPT)	%	3,92	3,92	5,55	Disnakertrans	Disnakertrans
1.6	Besaran Tenagan Kerja yang mendapatkan pelatihan berbasis kompetensi	%	23,42	23,42	50	Disnakertrans	Disnakertrans

No	Indikator	Satuan	TARGET RPD 2024	TARGET RKPD 2024	TARGET P-RKPK 2024	SKPK	Sumber Data
1.7	Tingkat Partisipasi Angkatan Kerja (TPAK)	%	68,53	68,53	69,97	Disnakertrans	Disnakertrans
1.8	Besaran pencari kerja yang terdaftar yang ditempatkan	%	0,058	0,058	0,058	Disnakertrans	Disnakertrans
2	**Pemberdayaan Perempuan dan Perlindungan Anak**						
2.2.	Kabupaten Layak Anak	Level	pratama	pratama	pratama	DPMGP4	DPMGP4
2.3	Proporsi kursi yang diduduki perempuan di DPR	%	17	17	17	DPMGP4	DPMGP4
2,4	Rasio KDRT	%	0,05	0,05	0,05	DPMGP4	DPMGP4
3	**Pangan**						
3.1.	Skor Pola Pangan Harapan (PPH) Konsumsi	Skor	72,9	72,9	72,9	DKPP	DKPP
4	**Penanggulangan Bencana dan Kerusakan Lingkungan dan Penanganan**						
4.1	Tersusunnya RPPLH Kabupaten/Kota	Ada/ tidak Ada	Ada	Ada	Ada	DLH	DLH
4.2	Terintegrasinya RPPLH dalam rencana pembangunan kabupaten/kota	Ada/ tidak ada	Ada	Ada	Ada	DLH	DLH
4.3	Terselenggaranya KLHS untuk K/R/P tingkat daerah kabupaten	Ada/ tidak ada	Ada	Ada	Ada	DLH	DLH
4.4	Indeks Kapasitas ketahanan Bencana	Indeks	0,4	0,4	0,4	BPBD	BPBD
4.5	Indeks Kualitas Lingkungan Hidup (IKLH)	Indeks	78,2	78,2	78,2	DLH	DLH

No	Indikator	Satuan	TARGET RPD 2024	TARGET RKPD 2024	TARGET P-RKPK 2024	SKPK	Sumber Data
4.6	Persentase jumlah sampah yang tertangani	Persen	38,85	38,85	38,85	DLH	DLH
4.7	Jumlah Sarana prasarana persampahan	Unit	1,5	1,5	1,5	DLH	DLH
4.8	Persentase cakupan area pelayanan	Persen	4,87	4,87	30	DLH	DLH
5	**Administrasi Kependudukan dan Pencatatan Sipil**						
5.1	Rasio penduduk ber-KTP per satuan penduduk	%	98,75	98,75	98,75	Disdukcapil	Disdukcapil
5.2	Rasio bayi berakte kelahiran	%	92,5	92,5	92,5	Disdukcapil	Disdukcapil
5.3	Penerapan KTP Nasional berbasis NIK	Sudah/ belum	Sudah	Sudah	Sudah	Disdukcapil	Disdukcapil
5.4	Cakupan penerbitan Kartu Tanda Penduduk (KTP)	%	98,75	98,75	98,75	Disdukcapil	Disdukcapil
6	**Pemberdayaan Masyarakat dan Desa**						
6.1	Cakupan sarana prasarana perkantoran pemerintahan desa yang baik	%	100	100	100	DPMGP4	DPMGP4
6.2	Rata-rata jumlah kelompok binaan lembaga pemberdayaan masyarakat (LPM)	Kelompok	222	222	222	DPMGP4	DPMGP4
6.3	Rata-rata jumlah kelompok binaan PKK	Kelompok	222	222	222	DPMGP4	DPMGP4
6.4	Persentase LSM aktif	%	100	100	100	DPMGP4	DPMGP4
6.5	Persentase LPM Berprestasi	%	100	100	100	DPMGP4	DPMGP4

No	Indikator	Satuan	TARGET RPD 2024	TARGET RKPD 2024	TARGET P-RKPK 2024	SKPK	Sumber Data
6.6	Persentase PKK aktif	%	100	100	100	DPMGP4	DPMGP4
6.7	Persentase Posyandu aktif	%	100	100	100	DPMGP4	DPMGP4
6.8	Swadaya Masyarakat terhadap Program pemberdayaan masyarakat	%	100	100	100	DPMGP4	DPMGP4
6.9	Pemeliharaan Pasca Program pemberdayaan masyarakat	%	100	100	100	DPMGP4	DPMGP4
7	**Pengendalian Penduduk dan Keluarga Berencana**						
7.1	Laju pertumbuhan penduduk (LPP)	%	2,5	2,5	2,5	DPMGP4	DPMGP4
7.2	Total Fertility Rate (TFR)	%	2	2	2	DPMGP4	DPMGP4
7.3	Rata-rata jumlah anak per keluarga	Anak	2	2	2	DPMGP4	DPMGP4
7.4	Rasio Akseptor KB	%	71	71	71	DPMGP4	DPMGP4
7.5	Angka pemakaian kontrasepsi/CPR bagi perempuan menikah usia 15 - 49 tahun	%	71	71	71	DPMGP4	DPMGP4
7.6	Angka kelahiran remaja (perempuan usia 15–19) per 1.000 perempuan usia 15–19 tahun (ASFR 15–19)	/1.000 perempuan	0,65	0,65	0,65	DPMGP4	DPMGP4
7.7	Rasio petugas Pembantu Pembina KB Desa (PPKBD) setiap desa/kelurahan	%	100	100	100	DPMGP4	DPMGP4
8	**Perhubungan**						

No	Indikator	Satuan	TARGET RPD 2024	TARGET RKPD 2024	TARGET P-RKPK 2024	SKPK	Sumber Data
8.1	Jumlah arus penumpang angkutan umum						
	Angkutan Darat	Trayek	4	4	4	Dishub	Dishub
	Angkutan Udara	Frek	720	720	720	Dishub	Dishub
8.1	Rasio ijin trayek	Indeks	2	2	2	Dishub	Dishub
8.2	Jumlah uji kir angkutan umum	Unit	-	-	-	Dishub	Dishub
8.3	Jumlah Pelabuhan Laut/Udara/Terminal Bis						
	Jumlah Bandar Udara	Unit	1	1	1	Dishub	Dishub
	Jumlah Terminal Tipe B	Unit	1	1	1	Dishub	Dishub
	Pelabuhan Laut	Unit	2	2	2	Dishub	Dishub
8.4	Persentase layanan angkutan darat	%	7,3	7,3	7,3	Dishub	Dishub
8.5	Persentase kepemilikan KIR angkutan umum	%	-	-	-	Dishub	Dishub
8.6	Pemasangan Rambu-rambu	%	38	38	12	Dishub	Dishub
8.7	Rasio panjang jalan per jumlah kendaraan	Rasio Index	89,1	89,1	89,1	Dishub	Dishub
8.8	Jumlah orang yang terangkut angkutan umum						
	Angkutan Udara	Orang	54	54	54	Dishub	Dishub
8.9	Jumlah orang/barang melalui dermaga/bandara/ terminal per tahun						
	Bandara	Kg	233.976	233.976	233.976	Dishub	Dishub
9	**Komunikasi dan Informatika**						

No	Indikator	Satuan	TARGET RPD 2024	TARGET RKPD 2024	TARGET P-RKPK 2024	SKPK	Sumber Data
9.1	Cakupan pengembangan dan pemberdayaan Kelompok Informasi Masyarakat di Tingkat Kecamatan	%	0,66	0,66	4,5	DISKOMINFOTIK	DISKOMINFOTIK
9.2	Cakupan Layanan Telekomunikasi	%	87	87	85	DISKOMINFOTIK	DISKOMINFOTIK
9.3	Persentase penduduk yang menggunakan HP/telepon	%	87	87	85	DISKOMINFOTIK	DISKOMINFOTIK
10	**Koperasi, UMKM**						
10.1	Persentase koperasi aktif	%	75,16	75,16	75,16	Disperindagkop dan UKM	Disperindagkop dan UKM
10.2	Persentase koperasi tidak aktif	%	24,84	24,84	24,84	Disperindagkop dan UKM	Disperindagkop dan UKM
10.3	Persentase pelatihan untuk pelaku UMKM	%	6,89	6,89	6,89	Disperindagkop dan UKM	Disperindagkop dan UKM
10.2	Jumlah pemasaran UMKM	Unit	94	94	94	Disperindagkop dan UKM	Disperindagkop dan UKM
11	**Penanaman Modal**						
11.1	Jumlah investor berskala nasional (PMDN/PMA)	Investor	68	68	68	DPMPTSP	DPMPTSP
11.2	Jumlah nilai investasi berskala nasional (PMDN/PMA)	Rp (Triliun)	2530	2530	2530	DPMPTSP	DPMPTSP
11.3	Kenaikan / penurunan Nilai Realisasi PMDN (milyar rupiah)	Rp (Milyar)	197	197	197	DPMPTSP	DPMPTSP
11,4	Rasio daya serap tenaga kerja	%	17	17	17	DPMPTSP	DPMPTSP
11,5	Laporan Realisasi Perizinan dan Non Perizinan	Indeks	140	140	140	DPMPTSP	DPMPTSP
12	**Kepemudaan dan Olah Raga**						

No	Indikator	Satuan	TARGET RPD 2024	TARGET RKPD 2024	TARGET P-RKPK 2024	SKPK	Sumber Data
12.1.	Jumlah Organisasi pemuda yang aktif	Organisasi	29	29	29	Disbudparpora	Disbudparpora
12.2.	Cakupan pembinaan olahraga	%	100	100	100	Disbudparpora	Disbudparpora
12.3.	Cakupan Pelatih yang bersertifikasi	%	92,32	92,32	92,32	Disbudparpora	Disbudparpora
12.4.	Cakupan pembinaan atlet muda	%	55,52	55,52	55,52	Disbudparpora	Disbudparpora
12.5	Jumlah atlet berprestasi	Atlet	35	35	35	Disbudparpora	Disbudparpora
12.6	Jumlah prestasi olahraga	Prestasi	21	21	21	Disbudparpora	Disbudparpora
13	**Statistik**						
13.1	Tersedianya sistem data dan statistik yang terintegrasi	Ada/tidak	ada	ada	Ada	BPS	BPS
13.2	Buku ”kabupaten dalam angka”	Ada/tidak	ada	ada	ada	BPS	BPS
13.3	Buku ”PDRB”	Ada/tidak	ada	ada	ada	BPS	BPS
14	**Persandian**						
14.1.	Persentase Perangkat daerah yang telah menggunakan sandi dalam komunikasi Perangkat Daerah	%	54	54	54	Diskominfotik	Diskominfotik
15	**Kebudayaan**						
15.1.	Penyelenggaraan festival seni dan budaya	Festival	3	3	3	Disbudparpora	Disbudparpora
15.2	Benda, Situs dan Kawasan Cagar Budaya yang dilestarikan	%	3	3	3	Disbudparpora	Disbudparpora
15.3	Jumlah cagar budaya yang dikelola secara terpadu	unit	5	5	4	Disbudparpora	Disbudparpora
16	**Perpustakaan**						

No	Indikator	Satuan	TARGET RPD 2024	TARGET RKPD 2024	TARGET P-RKPK 2024	SKPK	Sumber Data
16.1.	Jumlah pengunjung perpustakaan per tahun	Orang	4000	4000	4000	Dinas Perpustakaan dan Arsip	Dinas Perpustakaan dan Arsip
16.2.	Koleksi buku yang tersedia di perpustakaan daerah	koleksi	40.43	40.43	40.43	Dinas Perpustakaan dan Arsip	Dinas Perpustakaan dan Arsip
16.3	Rasio perpustakaan persatuan penduduk	/1.000 Penduduk	1,5	1,5	1,5	Dinas Perpustakaan dan Arsip	Dinas Perpustakaan dan Arsip
16.4	Jumlah rata-rata pengunjung pepustakaan/tahun	Orang	1	1	1	Dinas Perpustakaan dan Arsip	Dinas Perpustakaan dan Arsip
16.5	Jumlah koleksi judul buku perpustakaan	Judul	11.121	11.121	11.121	Dinas Perpustakaan dan Arsip	Dinas Perpustakaan dan Arsip
16.6	Jumlah pustakawan, tenaga teknis, dan penilai yang memiliki sertifikat	Orang	10	10	10	Dinas Perpustakaan dan Arsip	Dinas Perpustakaan dan Arsip
17	**Kearsipan**						
17.1.	Persentase Perangkat Daerah yang mengelola arsip secara baku	%	10,22	10,22	10,22	Dinas Perpustakaan dan Arsip	Dinas Perpustakaan dan Arsip
17.2.	Peningkatan SDM pengelola kearsipan	Orang	3	3	3	Dinas Perpustakaan dan Arsip	Dinas Perpustakaan dan Arsip
Layanan Urusan Pilihan							
1	**Pariwisata**						
1.1.	Kunjungan wisata	%	91,12	91,12	91,12	Disbudparpora	Disbudparpora
1.2.	Lama kunjungan Wisata	Hari	15,68	15,68	15,68	Disbudparpora	Disbudparpora
1.3.	Jumlah destinasi wisata yang dikembangkan	Lokasi	2	2	2	Disbudparpora	Disbudparpora
2	**Pertanian**						
2.1.	Produktivitas padi atau bahan pangan utama lokal lainnya per hektar	ton/ha	6,6	6,6	6,6	Distannak	Distannak

No	Indikator	Satuan	TARGET RPD 2024	TARGET RKPD 2024	TARGET P-RKPK 2024	SKPK	Sumber Data
2.2.	Cakupan bina kelompok petani	%	62.95	62.95	52,3	Distannak	Distannak
4	**Perdagangan**						
4.1.	Jumlah UTTP yang di Tera/Tera Ulang	Unit	74	74	74	Disperindagkop dan UKM	Disperindagkop dan UKM
5	**Perindustrian**						
5.1.	Cakupan Bina kelompok pengrajin	%	86,96	86,96	86,96	Disperindagkop dan UKM	Disperindagkop dan UKM
5.2.	Jumlah industri Pengolahan	Unit	4245	4245	4245	Disperindagkop dan UKM	Disperindagkop dan UKM
5.3.	Kawasan Industri	Unit	0	0	0	Disperindagkop dan UKM	Disperindagkop dan UKM
6	**Tansmigrasi**						
6.1.	Jumlah transmigran lokal	KK	410	410	260	Disnakertrans	Disnakertrans
6.2	Jumlah transmigrasi	UPT	4	4	1	Disnakertrans	Disnakertrans
6.3	Jumlah Pengembangan Kawasan Trasmigrasi	Kawasan	1	1	1	Disnakertrans	Disnakertrans
7	**Kelautan dan Perikanan**						
7.1.	Produksi perikanan	Ton	4.561,86	4.561,86	4.561,86	DKPP	DKPP
	- Perikanan Tangkap	Ton	3.577,31	3.577,31	3.577,31	DKPP	DKPP
	- Perikanan Budidaya	Ton	984,55	984,55	984,55	DKPP	DKPP
8	**Peternakan**						
8.1.	Populasi ternak besar (sapi dan kerbau**)**	ekor	23.936	23.936	23.936	Distannak	Distannak
8.2	Populasi ternak kecil (kambing dan domba)	ekor	17.677	17.677	17.677	Distannak	Distannak
9	**Pertanahan**						
9.1	Persentase luas lahan bersertifikat	%	71,01	71,01	71,01	Dinas Pertanahan	Dinas Pertanahan
9.2	Penyelesaian kasus tanah negara	%	69	69	69	Dinas Pertanahan	Dinas Pertanahan
Penunjang Urusan							

No	Indikator	Satuan	TARGET RPD 2024	TARGET RKPD 2024	TARGET P-RKPK 2024	SKPK	Sumber Data
1	**Perencanaan Pembangunan**						
1.1.	Tersedianya dokumen perencanaan RPJPK yang telah ditetapkan dengan QANUN	Ada/ tidak	Ada	Ada	Ada	Bappeda	Bappeda
1.2.	Tersedianya Dokumen Perencanaan : RPJMK yang telah ditetapkan dengan QANUN	Ada/ tidak	tidak	tidak	tidak	Bappeda	Bappeda
1.3.	Tersedianya Dokumen Perencanaan : RKPK yang telah ditetapkan dengan PERBUB	Ada/ tidak	Ada	Ada	Ada	Bappeda	Bappeda
1.4.	Tersedianya dokumen RTRW yang telah ditetapkan dengan QANUN	Ada/ tidak	Ada	Ada	Ada	Bappeda	Bappeda
1.5.	Penjabaran Konsistensi Program RPJMK kedalam RKPK	Ada/ tidak	Ada	Ada	Ada	Bappeda	Bappeda
1.6.	Penjabaran Konsistensi Program RKPK kedalam APBK	Ada/ tidak	Ada	Ada	Ada	Bappeda	Bappeda
1.7.	Kesesuaian rencana pembangunan dengan RTRW	Ada/ tidak	Ada	Ada	Ada	Bappeda	Bappeda
2	**Keuangan**						
2.1.	Opini BPK terhadap laporan keuangan	WTP/WDP	WTP	WTP	WTP	BPKD	BPKD
2.2.	Persentase SILPA	%	0,57	0,57	0,57	BPKD	BPKD
2.3.	Persentase SILPA terhadap APBD	%	0,52	0,52	0,52	BPKD	BPKD
2.4.	Persentase program/kegiatan yang tidak terlaksana	%	1,04	1,04	1,04	BPKD	BPKD

No	Indikator	Satuan	TARGET RPD 2024	TARGET RKPD 2024	TARGET P-RKPK 2024	SKPK	Sumber Data
2.5.	Persentase belanja pendidikan (20%)	%	20,81	20,81	20,81	BPKD	BPKD
2.6.	Persentase belanja kesehatan (10%)	%	10,4	10,4	10,4	BPKD	BPKD
2.7.	Perbandingan antara belanja langsung dengan belanja tidak langsung	%	0,69	0,69	0,69	BPKD	BPKD
2.8.	Bagi hasil kabupaten/kota dan desa	%	10,4	10,4	10,4	BPKD	BPKD
2.9.	Penetapan APBD	Tepat/Tidak Tepat Waktu	Tepat Waktu	Tepat Waktu	Tepat Waktu	BPKD	BPKD
3	**Kepegawaian serta pendidikan dan pelatihan**						
3.1.	Rata-rata lama pegawai mendapatkan pendidikan dan pelatihan	jam	120 jam	120 jam	120 jam	BKPSDM	BKPSDM
3.2.	Persentase ASN yang mengikuti pendidikan dan pelatihan formal	%	4,672	4,672	4,672	BKPSDM	BKPSDM
3.3.	Persentase Pejabat ASN yang telah mengikuti pendidikan dan pelatihan struktural	%	10,273	10,273	10,273	BKPSDM	BKPSDM
3.4.	Jumlah jabatan pimpinan tinggi pada instansi pemerintah	jabatan	36	36	36	BKPSDM	BKPSDM
3.5.	Jumlah jabatan administrasi pada instansi pemerintah	jabatan	2612	2612	2612	BKPSDM	BKPSDM

No	Indikator	Satuan	TARGET RPD 2024	TARGET RKPD 2024	TARGET P-RKPK 2024	SKPK	Sumber Data
3.6.	Jumlah pemangku jabatan fungsional tertentu pada instansi pemerintah	jabatan	2232	2232	2232	BKPSDM	BKPSDM
3.7.	Indeks profesionalitas ASN	Indeks	60	60	60	BKPSDM	BKPSDM
3.8.	Indeks Sistem Pemerintah Berbasis Elektronik (SPBE)	Indeks	2,3	2,3	2,3	Diskominfotik, Setdakab (Bag. Organisasi)	Diskominfotik, Setdakab (Bag. Organisasi)
3.8.	Meningkatnya nilai SAKIP	Unit	65 B	65 B	65 B	Setdakab (Bag. Organisasi)	Setdakab (Bag. Organisasi)
4	**Penelitian dan pengembangan**						
4.2.	Persentase pemanfaatan hasil kelitbangan.						
	Penerapan SIDa:	Sudah/ Belum	sudah	sudah	sudah	Bappeda	Bappeda
4.3.	Persentase perangkat daerah yang difasilitasi dalam penerapan inovasi daerah.	%	30	30	30	Bappeda	Bappeda
4.4.	Persentase kebijakan inovasi yang diterapkan di daerah.	%	70	70	70	Bappeda	Bappeda
5	**Pengawasan**						
5.1.	Persentase tindak lanjut temuan	%	92	80	80	Inspektorat	Inspektorat
5.2.	Persentase pelanggaran pegawai	%	0,39	0,39	0,39	Inspektorat	Inspektorat
5.3.	Jumlah temuan BPK	Temuan	16	16	16	Inspektorat	Inspektorat
6	**Sekretariat Dewan**						
6.1.	Tersedianya Rencana Kerja Tahunan pada setiap Alat-alat Kelengkapan DPRD Kab/Kota	Ada/Tidak	Ada	Ada	Ada	Sekretariat DPRK	Sekretariat DPRK

No	Indikator	Satuan	TARGET RPD 2024	TARGET RKPD 2024	TARGET P-RKPK 2024	SKPK	Sumber Data
6.2.	Tersusun dan terintegrasinya Program-Program Kerja DPRD untuk melaksanakan Fungsi Pengawasan, Fungsi Pembentukan Perda	Ada/Tidak	Ada	Ada	Ada	Sekretariat DPRK	Sekretariat DPRK
6.3.	Terintegrasi program-program DPRD untuk melaksanakan fungsi pengawasan, pembentukan Perda dan Anggaran	Ada/Tidak	Ada	Ada	Ada	Sekretariat DPRK	Sekretariat DPRK
6,4	Jumlah Qanun yang disahkan	Peraturan Daerah/ Qanun	9	9	9	Sekretariat DPRK	Sekretariat DPRK
Keistimewaan dan Kekhususan Aceh							
1	**Pendidikan**						
1.1.	Jumlah Penghafal Al-Qur'an (Hafiz) 30 Juz	Orang	100	100	100	DSI	DSI
1.2.	Angka melek Al-Quran penduduk usia 06 - 21 tahun, yang beragama islam	%	94	94	94	DSI	DSI
1.3.	Angka melek Al-Quran penduduk umur > 21 tahun, yang beragama islam	%	89	89	89	DSI	DSI
1.4.	Standarisasi Pendidikan Dayah	Ada/Tidak	Ada	Ada	Ada	DSI	DSI
1.5.	Persentase dayah Memenuhi Standarisasi Pendidikan Dayah (Dayah Tipe)	%	87	87	87	DSI	DSI
2	**Kebudayaan**						

No	Indikator	Satuan	TARGET RPD 2024	TARGET RKPD 2024	TARGET P-RKPK 2024	SKPK	Sumber Data
2.1.	Jumlah gampong/mukim yang melaksanakan peradilan adat yang telah diverifikasi	gampong	50	50	2	Disbudparpora	Disbudparpora
2.2.	Persentase penyelesaian sengketa di tingkat gampong dan mukim	%	40	40	50	Disbudparpora	Disbudparpora
2.3.	Persentase keputusan, seruan, imbauan, naskah, hasil kajian adat dan istiadat yang diadopsi pemerintah daerah	%	40	40	40	Disbudparpora	Disbudparpora
2.4.	Meningkatnya pemahaman terhadap Aktualisasi Nilai-nilai Sejarah, Seni , Adat, Istiadat Aceh yang Bernilai Luhur	wilayah	27	27	40	Disbudparpora	Disbudparpora
2.5	Jumlah warisan budaya lokal yang ditetapkan	Unit	29	29	27	Disbudparpora	Disbudparpora
3	**Keagamaan**						
3.1.	Pemberdayaan sarana dan prasarana keagamaan (%)	Unit	463	463	463	DSI	DSI
3.2.	Pembinaan dakwah agama bagi masyarakat	Orang	222	222	222	DSI	DSI
3.3.	Rata-Rata Jamaah mesjid (Agung dan Jamik) Per Waktu Sholat	Orang	60	60	60	DSI	DSI
3.4.	Jumlah Mesjid yang melaksanakan shalat 5 waktu secara rutin	Mesjid	65	65	65	DSI	DSI
3.5.	Pembinaan Dinul Islam	Orang	22	22	22	Satpol PP dan WH	Satpol PP dan WH

No	Indikator	Satuan	TARGET RPD 2024	TARGET RKPD 2024	TARGET P-RKPK 2024	SKPK	Sumber Data
3.6.	Persentase penyelesaian Kasus Pelanggaran Syari'at Islam	%	76	76	76	Satpol PP dan WH	Satpol PP dan WH
3.7.	Jumlah kader ulama yang mendapatkan pelatihan kompetensi	Orang	105	105	105	Baitul Mal/DSI	Baitul Mal/DSI
3.8.	Jumlah Penghimpunan ZISWAF	Rp0	874	874	874	Baitul Mal	Baitul Mal
3.9.	Jumlah ZISWAF yang disalurkan	Rp0	874	874	874	Baitul Mal	Baitul Mal
Keistimewaan dan Kekhususan Aceh							
1	**Kesatuan Bangsa dan Politik**						
1.1.	Kegiatan pembinaan terhadap LSM, Ormas dan OKP	Ada/tidak	Ada	Ada	Ada	Kesbangpol	Kesbangpol
1.2.	Kegiatan pembinaan politik daerah	Kegiatan	Ada	Ada	Ada	Kesbangpol	Kesbangpol
1.3.	Jumlah LSM	LSM	12	12	12	Kesbangpol	Kesbangpol
1.4.	Meningkatnya partisipasi pemilih dalam pemilu dan pilkada serentak	persen	88%	88%	88%	Kesbangpol	Kesbangpol

4.2 Tema dan Prioritas Pembangunan Tahun 2024

4.2.1. Tema dan Prioritas Pembangunan Nasional Tahun 2024

Sesuai dengan RPJPN 2005-2025, sasaran pembangunan jangka menengah nasional 2020-2024 adalah mewujudkan masyarakat Indonesia yang mandiri, maju, adil, dan makmur melalui percepatan pembangunan di berbagai bidang dengan menekankan terbangunnya struktur perekonomian yang kokoh berlandaskan keunggulan kompetitif di berbagai wilayah yang didukung oleh sumber daya manusia yang berkualitas dan berdaya saing. Terdapat 4 (empat) pilar dari RPJMN ke IV tahun 2020-2024 yang merupakan amanat RPJPN 2005- 2025 untuk mencapai tujuan utama dari rencana pembangunan nasional periode terakhir.

Gambar 4.1 Pilar RPJMN IV Tahun 2020-2024



Sumber : Dokumen RPJMN Tahun 2020-2024

Keempat pilar tersebut diterjemahkan ke dalam 7 agenda pembangunan yang didalamnya terdapat Program Prioritas,, Kegiatan Prioritas, dan Proyek Prioritas. Tujuan RPJMN IV tahun 2020 – 2024 telah sejalan dengan Sustainable Development Goals (SDGs). Target-target dari 17 tujuan (goals) dalam Tujuan Pembangunan Berkelanjutan (SDGs) beserta indikatornya telah ditampung dalam 7 agenda pembangunan.

Gambar 4.2 Agenda Pembangunan RPJMN IV Tahun 2020-2024



Sumber : Dokumen RPJMN Tahun 2020-2024

Sementara itu, dalam rangka pencapaian sasaran pembangunan RKP Tahun 2024 tersebut, maka ditetapkan 8 (delapan) arah kebijakan pembangunan tahun 2024 sebagai berikut:

1. Pengurangan kemiskinan dan penghapusan kemiskinan ekstrem;
2. Peningkatan kualitas pelayanan kesehatan dan pendidikan;
3. Revitasilisasi industri dan penguatan riset terapan;
4. Penguatan daya saing usaha;
5. Pembangunan rendah karbon dan transisi energi;
6. Percepatan pembangunan infrastruktur dasar dan konektivitas;
7. Percepatan pembangunan ibu kota nusantara;
8. Pelaksanaan pemilu 2024.

Selanjutnya, dalam rangka mencapai sasaran dan mendukung kebijakan pembangunan tahun 2024 terdapat 7 (tujuh) Prioritas Nasional (PN). Prioritas Nasional RKP Tahun 2024 disajikan pada infografis berikut.

Gambar 4.3.
Tema, Sasaran, Arah Kebijakan dan Prioritas Nasional RKP Tahun 2024



Masing masing PN Tahun 2024 memiliki sasaran yang ingin diwujudkan. Rincian sasaran untuk masing-masing PN disajikan sebagai berikut:

PN 1 "**Memperkuat Ketahanan Ekonomi untuk Pertumbuhan yang Berkualitas dan Berkeadilan**". Sasaran PN 1 meliputi:

1. Terwujudnya transisi energi dan peningkatan kualitas sumber daya ekonomi sebagai pendukung pembangunan yang berkelanjutan dengan mendorong (a) Porsi EBT dalam bauran energi nasional, (b) Skor Pola Pangan Harapan (PPH), dan (c) Pengelolaan dan pemanfaatan Wilayah Pengelolaan Perikanan (WPP) secara berkelanjutan.
2. Terwujudnya percepatan transformasi ekonomi yang inklusif dan berkelanjutan melalui upaya revitalisasi industri dan penguatan daya saing usaha dengan mendorong (a) Rasio kewirausahaan nasional, (b) Pertumbuhan PDB pertanian, (c) Pertumbuhan PDB perikanan, (d) Pertumbuhan PDB industri pengolahan, (e) Kontribusi PDB industri pengolahan, (f) Nilai devisa pariwisata, (g) Kontribusi PDB pariwisata, (h) Penyediaan lapangan kerja per tahun, (i) Pertumbuhan investasi (PMTB), (j) Pertumbuhan ekspor industri pengolahan, (k) Pertumbuhan ekspor riil barang dan jasa, dan (1) Rasio perpajakan terhadap PDB.

PN 2 "**Mengembangkan Wilayah untuk Mengurangi Kesenjangan dan Menjamin Pemerataan**". Sasaran PN 2 meliputi:

1. Meningkatnya pertumbuhan ekonomi dan tingkat kesejahteraan masyarakat di Kawasan Timur Indonesia (KTI)dengan mendorong (a) Laju pertumbuhan Produk Domestik Regional Bruto (PDRB) KTI, (b) IPM KTI, dan (c) Persentase penduduk miskin KTI.
2. Terjaganya pertumbuhan ekonomi dan tingkat kesejahteraan masyarakat di Kawasan Barat Indonesia (KBI) dengan mendorong (a) Laju pertumbuhan PDRB KBI, (b) IPM KBI, dan (c) Persentase penduduk miskin KBI.

PN 3 "**Meningkatkan Sumber Daya Manusia Berkualitas dan Berdaya Saing**". Sasaran PN 3 adalah sebagai berikut:

1. Terkendalinya pertumbuhan penduduk dan menguatnya tata kelola kependudukan dengan mendorong (a) Angka Kelahiran Total (Total Fertility Rate/TFR), dan (b) Persentase cakupan kepemilikan Nomor Induk Kependudukan (NIK).
2. Meningkatnya perlindungan sosial bagi seluruh penduduk dengan mendorong (a) Proporsi penduduk yang tercakup dalam program jaminan sosial, dan (b) Proporsi rumah tangga miskin dan rentan yang memperoleh bantuan social pemerintah.

3. Terpenuhinya layanan dasar bidang kesehatan dan pendidikan dengan mendorong (a) Angka Kematian Ibu (AKI), (b) Angka Kematian Bayi (AKB), (c) Persentase imunisasi dasar lengkap pada anak usia 12-23 bulan, (d) Prevalensi stunting (pendek dan sangat pendek) pada balita, (e) Prevalensi wasting (kurus dan sangat kurus) pada balita, (f) Insidensi tuberkulosis, (g) Jumlah kabupaten/kota yang mencapai eliminasi malaria, (h) Jumlah kabupaten/kota dengan eliminasi kusta, (i) Prevalensi obesitas pada penduduk umur >18 tahun, (j) Persentase merokok penduduk usia 10-18 tahun, (k) Nilai rata-rata hasil PISA: Membaca, (1) Nilai rata-rata hasil PISA: Matematika, (m) Nilai rata-rata hasil PISA: Sains, (n) Rata-rata lama sekolah penduduk usia 15 tahun ke atas, dan (o) Harapan lama sekolah.
4. Meningkatnya kualitas anak, perempuan, dan pemuda dengan mendorong (a) Indeks Perlindungan Anak (IPA), (b) Indeks Pembangunan Gender (IPG), dan (c) Indeks Pembangunan Pemuda (IPP).
5. Meningkatnya aset produktif bagi rumah tangga miskin dan rentan dengan mendorong (a) Persentase rumah tangga miskin dan rentan yang memiliki aset produktif.
6. Meningkatnya produktivitas dan daya saing mendorong (a) Persentase angkatan kerja berpendidikan menengah ke atas, (b) Proporsi pekerja yang bekerja pada bidang keahlian menengah dan tinggi (c) Jumlah PT yang masuk ke dalam world class university Top 200, (d) Jumlah PT yang masuk ke dalam world class university Top 300, (e) Jumlah PT yang masuk ke dalam world class university Top 500,, dan (f) Peringkat Global Innovation Index.

PN 4 "**Revolusi Mental dan Pembangunan Kebudayaan**". Sasaran PN 4 adalah sebagai berikut:

1. Menguatnya revolusi mental dan pembinaan ideologi Pancasila untuk memantapkan ketahanan budaya dengan mendorong (a) Indeks Capaian Revolusi Mental dan (b) Indeks Aktualisasi Nilai Pancasila.
2. Meningkatnya pemajuan kebudayaan untuk meningkatkan peran kebudayaan dalam pembangunan dengan mendorong Indeks Pembangunan Kebudayaan.
3. Meningkatnya kualitas kehidupan masyarakat dan daya rekat sosial dengan mendorong Indeks Pembangunan Masyarakat.

4. Menguatnya moderasi beragama untuk mewujudkan kerukunan umat dan membangun harmoni sosial dalam kehidupan masyarakat dengan mendorong Indeks Kerukunan Umat Beragama
5. Meningkatnya ketahanan keluarga untuk memperkukuh karakter bangsa dengan mendorong (a) Indeks Pembangunan Keluarga dan (b) Median Usia Kawin Pertama Perempuan.
6. Meningkatnya budaya literasi untuk mewujudkan masyarakat berpengetahuan, inovatif, dan kreatif dengan mendorong Nilai Budaya Literasi.

PN 5 "**Memperkuat Infrastruktur untuk Mendubuna Pengembangan Ekonomi dan Pelayan Dasar**". Sasaran PN 5 adalah sebagai berikut:

1. Meningkatnya penyediaan infrastruktur layanan dasar dengan mendorong (a) Rumah tangga yang menempati hunian layak dan terjangkau, (b) Penurunan rasio fatalitas kecelakaan jalan per 10.000 kendaraan terhadap angka dasar tahun 2010, (c) Persentase luas daerah irigasi yang dimodernisasi (kumulatif), dan (d) Persentase pemenuhan kebutuhan air baku (kumulatif).
2. Meningkatnya konektivitas untuk mendukung kegiatan ekonomi dan akses menuju pelayanan dasar dengan mendorong (a) Waktu tempuh pada jalan lintas utama pulau, (b) Persentase rute pelayaran yang saling terhubung (loop), (c) Kondisi jalur KA sesuai standar Track Quality Index (TQI) kategori 1 dan 2, dan (d) Persentase capaian On Time Performance (OTP) transportasi udara.
3. Meningkatnya layanan infrastruktur perkotaan dengan mendorong (a) Jumlah kota metropolitan dengan sistem angkutan umum massal perkotaan yang dibangun dan dikembangkan, dan (b) Persentase rumah tangga yang menempati hunian layak dan terjangkau di perkotaan.
4. Meningkatnya layanan energi dan ketenagalistrikan dengan mendorong (a) Rasio elektrifikasi, (b) Rata-rata pemenuhan kebutuhan (konsumsi) listrik, dan (c) Penurunan emisi GRK sektor energi.
5. Meningkatnya layanan infrastruktur TIK dengan mendorongPersentase populasi yang dijangkau oleh jaringan bergerak pitalebar (4G).

PN 6 "**Membangun Lingkungan Hidup, Meningkatkan Ketahanan Bencana, dan Perubahan Iklim**". Sasaran PN 6 adalah sebagai berikut:

1. Meningkatnya Indeks Kualitas Lingkungan Hidup dengan mendorong Indeks Kualitas Lingkungan Hidup (IKLH).
2. Berkurangnya kerugian akibat dampak bencana dan bahaya iklim dengan mendorong Penurunan potensi kehilangan PDB akibat dampak bencana dan iklim terhadap total PDB.
3. Meningkatnya capaian penurunan emisi dan intensitas emisi Gas Rumah Kaca (GRK) terhadap baseline dengan mendorong (a) Persentase penurunan emisi GRK - kumulatif, (b) Persentase penurunan emisi GRK - tahunan, dan (c) Persentase penurunan intensitas emisi GRK.

PN 7 **"Memperkuat Stabilitas Polhukhankam dan Transformasi Pelayanan Publik".** Sasaran PN 7 adalah sebagai berikut:

1. Terwujudnya demokrasi yang terkonsolidasi, terpeliharanya kebebasan, menguatnya kapasitas lembaga-lembaga demokrasi dan terjaganya kesetaraan warga negara secara optimal dengan mendorong (a) Indeks Demokrasi Indonesia, dan (b) Tingkat kepercayaan masyarakat terhadap konten dan akses informasi publik terkait kebijakan dan program prioritas pemerintah.
2. Optimalnya kebijakan luar negeri dengan mendorong Indeks Pengaruh dan Peran Indonesia di Dunia Internasional.
3. Meningkatnya penegakan hukum nasional yang mantap dengan mendorong Indeks Pembangunan Hukum.
4. Meningkatnya kualitas pelayanan publik dengan mendorong Indeks Pelayanan Publik Nasional.
5. Terjaganya keutuhan wilayah Negara Kesatuan Republik Indonesia dengan mendorong Persentase Luas Wilayah NKRI yang Dapat Dijaga Keutuhannya.

4.2.2 Sasaran dan Arah Kebijakan Pembangunan Aceh Tahun 2024

Seiring dengan semakin membaiknya kinerja perekonomian nasional dan Aceh, yang ditandai dengan semakin meningkatkan pertumbuhan ekonomi pada tahun 2022 dan mengacu pada arah kebijakan tahun 2024 dalam RPA Tahun 2023-2026 yaitu: meningkatkan kualitas SDM dan mewujudkan pemenuhan hak hak sipil, politik, sosial, ekonomi masyarakat dan mensukseskan agenda politik pemilihan umum legislatif dan pemilihan umum kepala daerah secara serentak, serta memperhatikan tema RKP tahun 2024 maka tema pembangunan RKPA Tahun 2024 adalah "**Percepatan Pertumbuhan Ekonomi dan Peningkatan Kualitas SDM**

Dalam Rangka Menyukseskan Pelaksanaan Pemilu Kepala Daerah Serentak dan PON 2024". Tema pembangunan tersebut memiliki makna bahwa pembangunan Aceh Tahun 2024 diarahkan untuk mempercepat pertumbuhan ekonomi yang produktif dan kompetitif serta meningkatkan kualitas dan daya saing SDM untuk mensukseskan pelaksanaan agenda politik Pemilu serentak tahun 2024.

Sasaran Pembangunan Aceh Tahun 2024 adalah sebagai berikut:

1. Peningkatan pertumbuhan ekonomi dengan indikator (a) Tingkat Pengangguran Terbuka (TPT), (b) Pertumbuhan PDRB, (c) Indeks Gini;
2. Peningkatan kualitas SDM dengan indikator (a) Tingkat Kemiskinan, (b) Indeks Pembangunan Manusia (IPM);

Dalam mewujudkan tema dimaksud, ditetapkan 5 (lima) Prioritas pembangunan Aceh tahun 2024 sebagai berikut :

1. Memperkuat ketahanan ekonomi yang produktif dan kompetitif;
2. Meningkatkan Sumber Daya Manusia (SDM) yang berkualitas dan berdaya saing;
3. Memperkuat infrastruktur untuk mendukung pengembangan ekonomi dan pelayanan dasar yang terintegrasi dan berwawasan lingkungan;
4. Penguatan tata kelola pemerintahan dan keistimewaan Aceh;
5. Menyukseskan Pemilu Serentak dan PON Bersama Aceh-Sumut 2024.

4.2.3. Sasaran dan Arah Kebijakan Kabupaten Nagan Raya

Dalam rangka pencapaian tujuan dan sasaran pembangunan Kabupaten Nagan Raya tahun 2023-2026, Arah Kebijakan dan Program Pembangunan yang akan dijalankan selama 4 (empat) tahun, mulai tahun 2023 sampai dengan tahun 2026.

Perumusan tema pembangunan Rencana Kerja Pemerintah Kabupaten (RKPK) Nagan Raya Tahun 2024 dilakukan dengan mempedomani pada tema RKP Tahun 2024, RKPA Tahun 2024, Arah Kebijakan Rencana Pembangunan Kabupaten (RPK) Nagan Raya Tahun 2023-2026. Berdasarkan hal tersebut, maka tema pembangunan Rencana Kerja Pemerintah Kabupaten (RKPK) Nagan Raya Tahun 2024 adalah **"Menyukseskan Pesta Demokrasi dan Meningkatkan Kualitas dan Daya Saing SDM dalam Pengentasan Kemiskinan".**

Dalam mencapai Tema 2024 diperlukan adanya rumusan prioritas pembangunan Kabupaten Nagan Raya diantaranya sebagai berikut :

1. Menyukseskan Pesta Demokrasi;

2. Layanan Pendidikan Yang Baik Dan Layak Serta Meningkatkan Pelayanan Kesehatan Kepada Masyarakat Untuk Perbaikan Kualitas SDM;
3. Penanggulangan Kemiskinan dengan Peningkatan Keahlian dan Pengembangan Sarana Pendukung Usaha serta Akses Permodalan bagi Masyarakat Miskin dan Rentan Miskin;
4. Peningkatan Produktivitas Dan Nilai Tambah Komoditi Pertanian, Perkebunan Dan Perikanan Diikuti Dengan Meningkatkan Diversifikasi Pangan;
5. Pengembangan Infrastruktur Dasar Serta Konektivitas Antarwilayah;
6. Peningkatan Tata Kelola Pemerintahan Dan Pelayanan Publik Serta Penegakkan Nilai-Nilai Syariat Islam dalam Tatanan Kehidupan Masyarakat.

Dalam rangka mendorong kemajuan dan kesejahteraan masyarakat, pembangunan kabupaten difokuskan pada beberapa bidang strategis. Pada tahun 2024, Fokus Pembangunan Nagan Raya berupa:

1. Penanggulangan Kemiskinan termasuk Fokus Kemiskinan Ekstrem;
2. Penurunan Angka Stunting;
3. Menjaga Stabilitas Inflasi.

Selain itu, untuk mendukung pelaksanaan Pekan Olaharaga Nasional (PON) XXI Tahun 2024 yang dilaksanakan pada tanggal 8-20 September 2024 di Provinsi Aceh dan Prov. Sumatera Utara (Sumut), Kabupaten Nagan Raya dalam hal ini ikut berpartisipasi dalam menyediakan akomodasi peserta PON XXI yang ditunjuk langsung oleh Pemerintah Aceh. Kontribusi terhadap penyediaan akomodasi tersebut diharapkan dapat menunjang pertumbuhan ekonomi Kabupaten Nagan Raya dalam periode pelaksanaan PON XXI.

Untuk pencapaian sasaran masing-masing prioritas pembangunan Kabupaten Nagan Raya Tahun 2024, terdapat program pendukung sebagai berikut:

1. Menyukseskan pesta demokrasi, didukung sebanyak 6 Program dengan alokasi pagu sebesar Rp. 43.333.663.470, dengan rincian program yaitu:
   a. Program peningkatan ketentraman dan keterlibatan umum
   b. Program penguatan ideologi pancasila dan karakter kebangsaan
   c. Program peningkatan peran partai poitik dan lembaga pendidikan melalui pendidikan politik dan pengembangan etika serta budaya politik
   d. Program pemberdayaan dan pengawasan organisasi kemasyarakatan
   e. Program pembinaan dan pengembangan ketahanan ekonomi, sosial, dan budaya

f. Program peningkatan kewaspadaan nasional dan peningkatan kuaitas dan fasilitasi penanganan konflik sosial

2. Layanan Pendidikan Yang Baik Dan Layak Serta Meningkatkan Pelayanan Kesehatan Kepada Masyarakat Untuk Perbaikan Kualitas SDM, didukung sebanyak 33 Program dengan alokasi pagu sebesar Rp. 171.922.486.369, dengan rincian program yaitu:
   a. Program pengelolaan pendidikan
   b. Program pengembangan kurikulum
   c. Program pendidik dan tenaga kependidikan
   d. Program penyelenggaraan majelis pendidikan aceh
   e. Program pemenuhan upaya kesehatan perorangan dan upaya kesehatan masyarakat
   f. Program peningkatan kapasitas sumber daya manusia kesehatan
   g. Program sediaan farmasi, alat kesehatan dan makanan minuman
   h. Program pemberdayaan masyarakat bidang kesehatan
   i. Program pengarusutamaan gender dan pemberdayaan perempuan
   j. Program perlindungan perempuan
   k. Program peningkatan kualitas keluarga
   l. Program pemenuhan hak anak (pha)
   m. Program perlindungan khusus anak
   n. Program Administrasi Pemerintahan Desa
   o. Program peningkatan kerja sama desa
   p. Program pemberdayaan lembaga kemasyarakatan, lembaga adat dan masyarakat hukum adat
   q. Program pembinaan keluarga berencana (kb)
   r. Program pengembangan kapasitas daya saing kepemudaan
   s. Program pengembangan kapasitas daya saing keolahragaan
   t. Program pengembangan kapasitas kepramukaan
   u. Program pengembangan kebudayaan
   v. Program pengembangan kesenian tradisional
   w. Program pembinaan sejarah
   x. Program pelestarian dan pengelolaan cagar budaya
   y. Program pengelolaan permuseuman
   z. Program pembinaan perpustakaan
   aa. Program pelestarian koleksi nasional dan naskah kuno

bb. Program pengelolaan arsip
cc. Program perlindungan dan penyelamatan arsip
dd. Program perizinan penggunaan arsip
ee. Program peningkatan daya tarik destinasi pariwisata
ff. Program pemasaran pariwisata
gg. Program kepegawaian daerah
hh. Program pengembangan sumber daya manusia

3. Penanggulangan Kemiskinan dengan Peningkatan Keahlian dan Pengembangan Sarana Pendukung Usaha serta Akses Permodalan bagi Masyarakat Miskin dan Rentan Miskin, didukung sebanyak 30 Program dengan alokasi pagu sebesar Rp. 39.154.281.319, dengan rincian program yaitu:
   a. Program penanggulangan bencana
   b. Program pemberdayaan sosial
   c. Program rehabilitasi sosial
   d. Program perlindungan dan jaminan sosial
   e. Program penanganan bencana
   f. Program pelatihan kerja dan produktivitas tenaga kerja
   g. Program penempatan tenaga kerja
   h. Program hubungan industrial
   i. Program pelayanan izin usaha simpan pinjam
   j. Program pengawasan dan pemeriksaan koperasi
   k. Program penilaian kesehatan ksp/usp koperasi
   l. Program pendidikan dan latihan perkoperasian
   m. Program pemberdayaan dan perlindungan koperasi
   n. Program pemberdayaan usaha menengah, usaha kecil, dan usaha mikro (umkm)
   o. Program pengembangan umkm
   p. Program pengembangan iklim penanaman modal
   q. Program promosi penanaman modal
   r. Program pelayanan penanaman modal
   s. Program pengendalian pelaksanaan penanaman modal
   t. Program pengelolaan data dan sistem informasi penanaman modal
   u. Program perizinan dan pendaftaran perusahaan
   v. Program peningkatan sarana distribusi perdagangan
   w. Program stabilisasi harga barang kebutuhan pokok dan barang penting

x. Program standardisasi dan perlindungan konsumen
y. Program perencanaan dan pembangunan industri
z. Program pengendalian izin usaha industri
aa. Program pengelolaan sistem informasi industri nasional
bb. Program pengembangan kawasan transmigrasi
cc. Program Pembangunan Kawasan Transmigrasi
dd. Program pengelolaan pendapatan daerah

4. Peningkatan Produktivitas Dan Nilai Tambah Komoditi Pertanian, Perkebunan Dan Perikanan Diikuti Dengan Meningkatkan Diversifikasi Pangan, didukung sebanyak 12 Program dengan alokasi pagu sebesar Rp. 7.047.148.415, dengan rincian program yaitu;
   a. Program pengelolaan sumber daya ekonomi untuk kedaulatan dan kemandirian pangan
   b. Program peningkatan diversifikasi dan ketahanan pangan masyarakat
   c. Program penanganan kerawanan pangan
   d. Program pengawasan keamanan pangan
   e. Program pengelolaan perikanan tangkap
   f. Program pengelolaan perikanan budidaya
   g. Program pengawasan sumber daya kelautan dan perikanan
   h. Program penyediaan dan pengembangan sarana pertanian Program penyediaan dan pengembangan prasarana pertanian
   i. Program pengendalian kesehatan hewan dan kesehatan masyarakat veteriner
   j. Program pengendalian dan penanggulangan bencana pertanian
   k. Program perizinan usaha pertanian
   l. Program penyuluhan pertanian

5. Pengembangan Infrastruktur Dasar Serta Konektivitas Antarwilayah didukung sebanyak 33 program dengan alokasi pagu sebesar Rp. 115.445.239.481 dengan rincian program yaitu:
   a. Program pengelolaan sumber daya air (sda)
   b. Program pengelolaan dan pengembangan sistem penyediaan air minum
   c. Program pengembangan sistem dan pengelolaan persampahan regional
   d. Program pengelolaan dan pengembangan sistem air limbah
   e. Program pengelolaan dan pengembangan sistem drainase

f. Program penataan bangunan gedung
g. Program penataan bangunan dan lingkungannya
h. Program penyelenggaraan jalan
i. Program penyelenggaraan penataan ruang
j. Program pengembangan perumahan
k. Program kawasan permukiman
l. Program peningkatan prasarana, sarana dan utilitas umum (psu)
m. Program pencegahan, penanggulangan, penyelamatan kebakaran dan penyelamatan non kebakaran
n. Program pengadaan tanah untuk kepentingan umum
o. Program penyelesaian sengketa tanah garapan
p. Program redistribusi tanah, dan ganti kerugian program tanah kelebihan maksimum dan tanah absentee
q. Program pengelolaan izin membuka tanah
r. Program penatagunaan tanah
s. Program pengurusan hak hak atas tanah
t. Program perencanaan lingkungan hidup
u. Program pengendalian pencemaran dan/atau kerusakan lingkungan hidup
v. Program pengelolaan keanekaragaman hayati (kehati)
w. Program pengendalian bahan berbahaya dan beracun (b3) dan limbah bahan berbahaya dan beracun (limbah b3)
x. Program pembinaan dan pengawasan terhadap izin lingkungan dan izin perlindungan dan pengelolaan lingkungan hidup (pplh)
y. Program peningkatan pendidikan, pelatihan dan penyuluhan lingkungan hidup untuk masyarakat
z. Program penanganan pengaduan lingkungan hidup
aa. Program pengelolaan persampahan
bb. Program penyelenggaraan lalu lintas dan angkutan jalan (llaj)
cc. Program pengelolaan pelayaran
dd. Program pengelolaan informasi dan komunikasi publik
ee. Program pengelolaan aplikasi informatika
ff. Program penyelenggaraan statistik sektoral
gg. Program penyelenggaraan persandian untuk pengamanan informasi

6. Peningkatan tata kelola pemerintahan dan pelayanan publik serta penegakkan nilai- nilai syariat islam dalam tatanan kehidupan masyarakat didukung dengan

program sebanyak 25 program dengan alokasi pagu sebesar Rp. 909.513.564.582 dengan rincian program:

a. Program pendidikan dayah
b. Program pendaftaran penduduk
c. Program pencatatan sipil
d. Program pengelolaan informasi administrasi kependudukan
e. Program pengelolaan profil kependudukan
f. Program majelis adat aceh (MAA)
g. Program pemerintahan dan kesejahteraan rakyat
h. Program perekonomian dan pembangunan
i. Program dukungan pelaksanaan tugas dan fungsi dprd
j. Program perencanaan, pengendalian dan evaluasi pembangunan daerah
k. Program koordinasi dan sinkronisasi perencanaan pembangunan daerah
l. Program pengelolaan keuangan daerah
m. Program pengelolaan barang milik daerah
n. Program pengelolaan pendapatan daerah
o. Program penelitian dan pengembangan daerah
p. Program penyelenggaran pengawasan
q. Program perumusan kebijakan, pendampingan dan asistensi
r. Program penyelenggaraan pemerintahan dan pelayanan publik
s. Program pemberdayaan masyarakat desa dan kelurahan
t. Program penyelenggaraan urusan pemerintahan umum
u. Program pembinaan dan pengawasan pemerintahan desa
v. Program syariat islam aceh
w. Program majelis permusyawaratan ulama (mpu) aceh
x. Program baitul mal
y. Program penunjang urusan pemerintahan daerah kabupaten/kota

Adanya program prioritas dalam penetapan arah strategis serta tujuan akan memberikan gambaran besar tentang hasil yang ingin dicapai, begitu juga dengan adanya sasaran akan mengidentifikasi langkah-langkah spesifik yang perlu diambil, sehingga diperlukan indikator mengukur kemajuan menuju sasaran tersebut.

Secara keseluruhan, adanya tujuan, sasaran dan target Pembangunan yang disusun sesuai dengan prioritas Pembangunan akan memastikan bahwa setiap aspek dari perencanaan dan pelaksanaan pembangunan saling terintegrasi dan berkoordinasi. Sehingga memungkinkan pemerintah daerah untuk melacak

kemajuan, menilai efektivitas program, dan melakukan penyesuaian yang diperlukan untuk mencapai hasil pembangunan yang diinginkan dan meningkatkan kesejahteraan masyarakat.

Tabel 4.4
Tujuan, Sasaran, dan Target Pembangunan sesuai Prioritas Pembangunan Kabupaten Nagan Raya Tahun 2024

NO	Tujuan	Sasaran	Indikator	Prioritas Pembangunan Daerah	Satuan	Target	
						2023	2024
1	*2*	*3*	*4*		*5*	*7*	*8*
1	**Meningkatkan partisipasi masyarakat dalam pesta demokrasi**		**Jumlah partisipasi masyarakat yang ikut dalam pemilu**	**Menyukseskan pesta demokrasi**	**Persen**	**0,87**	**0,88**
1.1		Meningkatnya hak-hak politik masyarakat Nagan Raya, serta peran lembaga demokrasi.	Jumlah partisipasi masyarakat yang ikut dalam pemilu		Persen	0.87	0.88
2	**Meningkatkan tata kelola pemerintahan dan pelayanan publik**		**Indeks Reformasi Birokrasi (IRB)**	**Peningkatan tata kelola pemerintahan dan pelayanan publik serta penegakkan nilai-nilai syariat islam dalam tatanan kehidupan masyarakat.**	**Persen**	**65**	**66**
2.1		Meningkatnya Akuntabilitas Kinerja Pemerintah Daerah	Opini BPK		WTP/WDP	WTP	WTP
2.2		Meningkatnya profesionalitas ASN	Indeks profesionalitas ASN		Indeks	59	60
2.3		Meningkatnya tata kelola kelembagaan layanan administrasi pemerintahan serta layanan publik berbasis elektronik	Indeks Sistem Pemerintah Berbasis Elektronik (SPBE)		Indeks	2	2,3
2.4		Meningkatnya Nilai Laporan Penyelenggaraan Pemerintah Daerah (LPPD)	Nilai LPPD		Scor	Sangat Baik	Sangat Baik

NO	Tujuan	Sasaran	Indikator	Prioritas Pembangunan Daerah	Satuan	Target	
						2023	2024
1	*2*	*3*	*4*		*5*	*7*	*8*
2.5		Meningkatnya nilai SAKIP	Nilai SAKIP		Nilai	50	60
						CC	CC
3	**Menegakkan Nilai-Nilai Syariat Islam Dalam Tatanan Kehidupan Masyarakat**		**Persentase penyelesaian Kasus Pelanggaran Syari'at Islam**	**Peningkatan tata kelola pemerintahan dan pelayanan publik serta penegakkan nilai-nilai syariat islam dalam tatanan kehidupan masyarakat.**	**Persen**	**70**	**76**
3.1		Meningkatnya peran ulama dalam pembangunan	Jumlah kader ulama yang mendapatkan pelatihan kompetensi		Orang	100	105
3.2		Tersalurkannya ZIS (Zakat, Infaq dan Sadaqah)	Rasio ZIS yang disalurkan terhadap ZIS yang dikumpulkan		Rasio	100	100
3.3		Tegaknya Syariah dalam bermasyarakat	Persentase penyelesaian Kasus Pelanggaran Syari'at Islam		Persen	70	76
3.4		Meningkatnya kualitas Pendidikan dayah	Persentase Dayah yang memenuhi standarisasi		Persen	86	87
4	**Meningkatkan Kualitas Pendidikan, Kesehatan, dan Kebudayaan serta Kapasitas Sumber Daya Manusia**		**Indeks Pembangunan Manusia**	**Layanan pendidikan yang baik dan layak serta meningkatkan pelayanan kesehatan kepada masyarakat untuk perbaikan kualitas sdm;**	**Indeks**	**70,2**	**71,2**
4.1		Meningkatnya akses pendidikan	Angka rata-rata lama sekolah		Tahun	9.00	9.18
4.2		Meningkatnya kualitas pendidikan	Persentase guru yang lulus pendidikan profesi guru (PPG)		Persen	83.72	83.91
4.3		Meningkatnya kualitas Penduduk	Angka Partisipasi Kasar		Persen	100	100
4.4		Meningkatnya Kualitas Kepemudaan dan Olahraga	Jumlah atlet berprestasi		Atlet	15	35

NO	Tujuan	Sasaran	Indikator	Prioritas Pembangunan Daerah	Satuan	Target	
						2023	2024
1	*2*	*3*	*4*		*5*	*7*	*8*
4.5		Meningkatnya derajat kesehatan masyarakat	Persentase Masyarakat yang menerapkan PHBS		Persen	80	85
4.6		Menurunnya angka stunting	Prevalansi Stunting		Persen	16,5	15,4
4.7		Meningkatnya Peran Perempuan dalam pembangunan	Indeks Pembangunan Gender (IPG)		Indeks	92,67	92,98
4.8		Tercapainya status Kabupaten Layak Anak	Kabupaten Layak Anak		Predikat	Pratama	pratama
4.9		Tertanganinya Covid-19	Jumlah kasus Covid yang tertangani		Persen	90	92
4.10		Meningkatnya akses masyarakat terhadap layanan kesehatan	Tipe Rumah Sakit Umum Daerah		Tipe	C	B
4.11		Meningkatnya life Skill masyarakat	Jumlah masyarakat yang mengikuti pelatihan		Persen	23,42	23,42
4.12		Meninngkatnya Kelestarian Kebudayaan	Penyelenggaraan festival seni dan budaya		Festival	2	3
5	**Meningkatkan Pertumbuhan Ekonomi melalui Penyediaan Prasarana dan Sarana Infrastruktur Strategis untuk Sektor Pertanian, Perkebunan, Perikanan serta Pengembangan UMKM Terpadu (Hulu-Hilir), Agroindustri dan Kawasan Industri Terpadu (KIT) dalam Menanggulangi Kemiskinan dan Pengangguran**		**Persentase Penduduk Miskin**	**Pengembangan infrastruktur dasar serta konektivitas antarwilayah;**	**Persen**	**18**	**16**

NO	Tujuan	Sasaran	Indikator	Prioritas Pembangunan Daerah	Satuan	Target	
						2023	2024
1	*2*	*3*	*4*		*5*	*7*	*8*
			Pertumbuhan Ekonomi	**Peningkatan produktivitas dan nilai tambah komoditi pertanian, perkebunan dan perikanan diikuti dengan meningkatkan diversifikasi pangan;**	**Persen**	**4,2**	**4,3**
			Tingkat Pengangguran Terbuka	**Penanggulangan kemiskinan dengan peningkatan keahlian dan pengembangan sarana pendukung usaha serta akses permodalan bagi masyarakat miskin dan rentan miskin;**	**Persen**	**4,08**	**3,92**
5.1		Menurunnya beban penduduk miskin	Persentase Penduduk miskin yang memperoleh bantuan sosial untuk pemenuhan kebutuhan dasar		Persen	80	85
5.2		Meningkatnya kemandirian desa	Indeks Desa Membangun		Indeks	0,64	0,65
5.3		Meningkatnya kesejahteraan masyarakat	Peningkatan kesejahteraan masyarakat dan penduduk miskin		Persen	500	400
5.4		Menurunnya tingkat pengangguran terbuka	Tingkat Pengangguran Terbuka (TPT)		Persen	4,08	3,92
5.5		Meningkatnya Pendapatan Daerah	Jumlah Pemberdayaan ekonomi		Persen	80	85
5.6		Meningkatnya ketahanan pangan	Indeks Ketahanan Pangan Kabupaten		Indeks	74,27	75,59
5.7		Meningkatnya kontribusi sektor perekonomian	Kontribusi sektor pertanian, kehutanan, dan perikanan terhadap PDRB ADHB		Persen	45,11	45,34

NO	Tujuan	Sasaran	Indikator	Prioritas Pembangunan Daerah	Satuan	Target	
						2023	2024
1	*2*	*3*	*4*		*5*	*7*	*8*
			Kontribusi sektor industri pengolahan terhadap PDRB ADHB		Persen	4,49	4,59
			Kontribusi sektor perdagangan besar dan eceran terhadap PDRB ADHB		Persen	10,2	10,5
5.8		Terkendalinya tingkat inflasi daerah	Jumlah angka Inflasi		Persen	1,01	0,9
5.9		Meningkatnya kualitas jalan kabupaten	Proporsi panjang jaringan jalan dalam kondisi baik		Persen	42,25	43,55
5.10		Meningkatnya kinerja sistem irigasi untuk memenuhi kebutuhan masyarakat tani	Persentase irigasi Kabupaten dalam kondisi baik		Persen	24,67	27,14
5.11		Meningkatnya kualitas dan akses air bersih	Persentase penduduk berakses air minum		Persen	6,4	7,42
5.12		Meningkatnya kualitas dan akses sanitasi	Persentase Rumah tangga bersanitasi		Persen	73,98	74,48
5.13		Meningkatnya dan ketersediaan rumah layak huni yang terjangkau	Jumlah rumah layak huni yang terbangun		Unit	1079	1129
5.14		Meningkatnya kualitas Lingkungan Hidup	Indeks Kualitas Lingkungan Hidup (IKLH)		Indeks	57,42	57,65
5.15		Meningkatnya ketahanan terhadap Kebenbencanaan	Indeks Kapasitas Daerah		Indeks	0,38	0,4

Selain itu, Kegiatan untuk mencapai target SPM Kabupaten Nagan Raya Tahun 2024 dapat dilihat pada tabel sebagai berikut:

Tabel 4.5
Daftar Kegiatan/ Subkegiatan untuk Pencapaian SPM
Kabupaten Nagan Raya Tahun 2024

NO	SPM	NAMA LAYANAN SPM	NAMA OPD	KEGIATAN	SUB KEGIATAN	PAGU
1	SPM Bidang Pendidikan	Pendidikan Dasar	DINAS PENDIDIKAN	Pemerataan Kuantitas dan Kualitas Pendidik dan Tenaga Kependidikan bagi Satuan Pendidikan Dasar, PAUD, dan Pendidikan Nonformal/Kesetaraan	Penataan Pendistribusian Pendidik dan Tenaga Kependidikan bagi Satuan Pendidikan Dasar, PAUD, dan Pendidikan Nonformal/Kesetaraan	9.083.629.360
2	SPM Bidang Pendidikan	Pendidikan Dasar	DINAS PENDIDIKAN	Pengelolaan Pendidikan Sekolah Dasar	Koordinasi, Perencanaan, Supervisi dan Evaluasi Layanan di Bidang Pendidikan	110.100.000
3	SPM Bidang Pendidikan	Pendidikan Dasar	DINAS PENDIDIKAN	Pengelolaan Pendidikan Sekolah Dasar	Pembangunan Ruang Kelas Baru	1.450.000.000
4	SPM Bidang Pendidikan	Pendidikan Dasar	DINAS PENDIDIKAN	Pengelolaan Pendidikan Sekolah Dasar	Pembinaan Kelembagaan dan Manajemen Sekolah	500.000.000
5	SPM Bidang Pendidikan	Pendidikan Dasar	DINAS PENDIDIKAN	Pengelolaan Pendidikan Sekolah Dasar	Pengadaan Alat Praktik dan Peraga Siswa	400.000.000
6	SPM Bidang Pendidikan	Pendidikan Dasar	DINAS PENDIDIKAN	Pengelolaan Pendidikan Sekolah Dasar	Pengembangan Karir Pendidik dan Tenaga Kependidikan pada Satuan Pendidikan Sekolah Dasar	500.000.000
7	SPM Bidang Pendidikan	Pendidikan Dasar	DINAS PENDIDIKAN	Pengelolaan Pendidikan Sekolah Dasar	Perlengkapan Dasar Buku Teks dan Non Teks Peserta Didik	52.500.000
8	SPM Bidang Pendidikan	Pendidikan Dasar	DINAS PENDIDIKAN	Pengelolaan Pendidikan Sekolah Dasar	Rehabilitasi Sedang/Berat Ruang Kelas Sekolah	3.560.000.000
9	SPM Bidang Pendidikan	Pendidikan Dasar	DINAS PENDIDIKAN	Pengelolaan Pendidikan Sekolah Dasar	Sosialisasi dan Advokasi Kebijakan Bidang Pendidikan	2.250.000.000
10	SPM Bidang Pendidikan	Pendidikan Dasar	DINAS PENDIDIKAN	Pengelolaan Pendidikan Sekolah Menengah Pertama	Koordinasi, Perencanaan, Supervisi dan Evaluasi Layanan di Bidang Pendidikan	2.208.707.141
11	SPM Bidang Pendidikan	Pendidikan Dasar	DINAS PENDIDIKAN	Pengelolaan Pendidikan Sekolah Menengah Pertama	Pembinaan Kelembagaan dan Manajemen Sekolah	500.000.000
12	SPM Bidang Pendidikan	Pendidikan Dasar	DINAS PENDIDIKAN	Pengelolaan Pendidikan Sekolah Menengah Pertama	Pengadaan Alat Praktik dan Peraga Siswa	227.700.000
13	SPM Bidang Pendidikan	Pendidikan Dasar	DINAS PENDIDIKAN	Pengelolaan Pendidikan Sekolah Menengah Pertama	Pengembangan Karir Pendidik dan Tenaga Kependidikan pada Satuan Pendidikan Sekolah Menengah Pertama	500.000.000
14	SPM Bidang Pendidikan	Pendidikan Dasar	DINAS PENDIDIKAN	Pengelolaan Pendidikan Sekolah Menengah Pertama	Perlengkapan Dasar Buku Teks dan Non Teks Peserta Didik	78.750.000

NO	SPM	NAMA LAYANAN SPM	NAMA OPD	KEGIATAN	SUB KEGIATAN	PAGU
15	SPM Bidang Pendidikan	Pendidikan Dasar	DINAS PENDIDIKAN	Pengelolaan Pendidikan Sekolah Menengah Pertama	Sosialisasi dan Advokasi Kebijakan Bidang Pendidikan	1.750.000.000
16	SPM Bidang Pendidikan	Pendidikan Anak Usia Dini	DINAS PENDIDIKAN	Pengelolaan Pendidikan Anak Usia Dini (PAUD)	Koordinasi, Perencanaan, Supervisi dan Evaluasi Layanan di Bidang Pendidikan	14.141.450
17	SPM Bidang Pendidikan	Pendidikan Anak Usia Dini	DINAS PENDIDIKAN	Pengelolaan Pendidikan Anak Usia Dini (PAUD)	Pembinaan Kelembagaan dan Manajemen PAUD	900.000.000
18	SPM Bidang Pendidikan	Pendidikan Anak Usia Dini	DINAS PENDIDIKAN	Pengelolaan Pendidikan Anak Usia Dini (PAUD)	Pengadaan Alat Praktik dan Peraga Siswa PAUD	200.000.000
19	SPM Bidang Pendidikan	Pendidikan Anak Usia Dini	DINAS PENDIDIKAN	Pengelolaan Pendidikan Anak Usia Dini (PAUD)	Pengembangan Karir Pendidik dan Tenaga Kependidikan pada Satuan Pendidikan PAUD	500.000.000
20	SPM Bidang Pendidikan	Pendidikan Anak Usia Dini	DINAS PENDIDIKAN	Pengelolaan Pendidikan Anak Usia Dini (PAUD)	Penyediaan Pendidik dan Tenaga Kependidikan bagi Satuan PAUD	54.000.000
21	SPM Bidang Pendidikan	Pendidikan Anak Usia Dini	DINAS PENDIDIKAN	Pengelolaan Pendidikan Anak Usia Dini (PAUD)	Rehabilitasi Sedang/Berat Pembangunan Sarana, Prasarana dan Utilitas PAUD	160.500.000
22	SPM Bidang Pendidikan	Pendidikan Kesetaraan	DINAS PENDIDIKAN	Pengelolaan Pendidikan Nonformal/Kesetaraan	Koordinasi, Perencanaan, Supervisi dan Evaluasi Layanan di Bidang Pendidikan	1.000.000.000
23	SPM Bidang Kesehatan	Pelayanan Kesehatan Pada Usia Pendidikan Dasar	DINAS KESEHATAN	Penyediaan Layanan Kesehatan untuk UKM dan UKP Rujukan Tingkat Daerah Kabupaten/Kota	Pengelolaan Pelayanan Kesehatan pada Usia Pendidikan Dasar	1.078.191.000
24	SPM Bidang Kesehatan	Pelayanan Kesehatan Pada Usia Produktif	DINAS KESEHATAN	Penyediaan Layanan Kesehatan untuk UKM dan UKP Rujukan Tingkat Daerah Kabupaten/Kota	Pengelolaan Pelayanan Kesehatan pada Usia Produktif	169.715.800
25	SPM Bidang Kesehatan	Pelayanan Kesehatan Pada Usia Lanjut	DINAS KESEHATAN	Penyediaan Layanan Kesehatan untuk UKM dan UKP Rujukan Tingkat Daerah Kabupaten/Kota	Pengelolaan Pelayanan Kesehatan pada Usia Lanjut	37.699.000
26	SPM Bidang Kesehatan	Pelayanan Kesehatan Penderita Hipertensi	DINAS KESEHATAN	Penyediaan Layanan Kesehatan untuk UKM dan UKP Rujukan Tingkat Daerah Kabupaten/Kota	Pengelolaan Pelayanan Kesehatan Penderita Hipertensi	100.000.000
27	SPM Bidang Kesehatan	Pelayanan Kesehatan Penderita Diabetes Melitus	DINAS KESEHATAN	Penyediaan Layanan Kesehatan untuk UKM dan UKP Rujukan Tingkat Daerah Kabupaten/Kota	Pengelolaan Pelayanan Kesehatan Penderita Diabetes Melitus	428.650.000
28	SPM Bidang Kesehatan	Pelayanan kesehatan orang terduga tuberkulosis	DINAS KESEHATAN	Penyediaan Layanan Kesehatan untuk UKM dan UKP Rujukan Tingkat Daerah Kabupaten/Kota	Pengelolaan Pelayanan Kesehatan Orang Terduga Tuberkulosis	727.970.100

NO	SPM	NAMA LAYANAN SPM	NAMA OPD	KEGIATAN	SUB KEGIATAN	PAGU
29	SPM Bidang Kesehatan	Pelayanan kesehatan orang dengan risiko terinfeksi virus yang melemahkan daya tahan tubuh manusia (Human Immunodeficiency Virus)	DINAS KESEHATAN	Penyediaan Layanan Kesehatan untuk UKM dan UKP Rujukan Tingkat Daerah Kabupaten/Kota	Pengelolaan Pelayanan Kesehatan Orang dengan Risiko Terinfeksi HIV	231.300.000
30	SPM Bidang Kesehatan	Pelayanan Kesehatan Ibu Hamil	DINAS KESEHATAN	Penyediaan Layanan Kesehatan untuk UKM dan UKP Rujukan Tingkat Daerah Kabupaten/Kota	Pengelolaan Pelayanan Kesehatan Ibu Hamil	829.880.650
31	SPM Bidang Kesehatan	Pelayanan Kesehatan Ibu Bersalin	DINAS KESEHATAN	Penyediaan Layanan Kesehatan untuk UKM dan UKP Rujukan Tingkat Daerah Kabupaten/Kota	Pengelolaan Pelayanan Kesehatan Ibu Bersalin	352.032.000
32	SPM Bidang Kesehatan	Pelayanan Kesehatan Bayi Baru Lahir	DINAS KESEHATAN	Penyediaan Layanan Kesehatan untuk UKM dan UKP Rujukan Tingkat Daerah Kabupaten/Kota	Pengelolaan Pelayanan Kesehatan Bayi Baru Lahir	207.738.900
33	SPM Bidang Kesehatan	Pelayanan Kesehatan Balita	DINAS KESEHATAN	Penyediaan Layanan Kesehatan untuk UKM dan UKP Rujukan Tingkat Daerah Kabupaten/Kota	Pengelolaan Pelayanan Kesehatan Balita	259.619.850
34	SPM Bidang Pekerjaan Umum Dan Penataan Ruang	Penyediaan Kebutuhan Pokok Air Minum Sehari-hari	DINAS PERUMAHAN RAKYAT DAN KAWASAN PERMUKIMAN	Pengelolaan dan Pengembangan Sistem Penyediaan Air Minum (SPAM) di Daerah Kabupaten/Kota	Operasi dan Pemeliharaan Sistem Penyediaan Air Minum (SPAM)	871.080.000
35	SPM Bidang Pekerjaan Umum Dan Penataan Ruang	Penyediaan Kebutuhan Pokok Air Minum Sehari-hari	DINAS PERUMAHAN RAKYAT DAN KAWASAN PERMUKIMAN	Pengelolaan dan Pengembangan Sistem Penyediaan Air Minum (SPAM) di Daerah Kabupaten/Kota	Pembangunan Sistem Penyediaan Air Minum (SPAM) Jaringan Perpipaan	200.000.000
36	SPM Bidang Pekerjaan Umum Dan Penataan Ruang	Penyediaan Kebutuhan Pokok Air Minum Sehari-hari	DINAS PERUMAHAN RAKYAT DAN KAWASAN PERMUKIMAN	Pengelolaan dan Pengembangan Sistem Penyediaan Air Minum (SPAM) di Daerah Kabupaten/Kota	Perluasan Sistem Penyediaan Air Minum (SPAM) Jaringan Perpipaan	2.897.947.000
37	SPM Bidang Pekerjaan Umum Dan Penataan Ruang	Penyediaan Pelayanan Pengolahan Air Limbah Domestik	DINAS PERUMAHAN RAKYAT DAN KAWASAN PERMUKIMAN	Pengelolaan dan Pengembangan Sistem Air Limbah Domestik dalam Daerah Kabupaten/Kota	Operasi dan Pemeliharaan Sistem Pengelolaan Air Limbah Domestik (SPALD)	461.412.675
38	SPM Bidang Pekerjaan Umum Dan Penataan Ruang	Penyediaan Pelayanan Pengolahan Air Limbah Domestik	DINAS PERUMAHAN RAKYAT DAN KAWASAN PERMUKIMAN	Pengelolaan dan Pengembangan Sistem Air Limbah Domestik dalam Daerah Kabupaten/Kota	Pembangunan Sistem Pengelolaan Air Limbah Domestik (SPALD) Terpusat Skala Permukiman Berbasis Masyarakat	400.000.000
39	SPM Bidang Pekerjaan Umum Dan Penataan Ruang	Penyediaan Pelayanan Pengolahan Air Limbah Domestik	DINAS PERUMAHAN RAKYAT DAN KAWASAN PERMUKIMAN	Pengelolaan dan Pengembangan Sistem Air Limbah Domestik dalam Daerah Kabupaten/Kota	Penyediaan Sub Sistem Pengolahan Air Limbah Domestik (SPALD) Setempat	6.208.657.000

NO	SPM	NAMA LAYANAN SPM	NAMA OPD	KEGIATAN	SUB KEGIATAN	PAGU
40	SPM Bidang Perumahan Rakyat dan Kawasan Pemukiman	Fasilitasi penyediaan rumah yang layak huni bagi masyarakat yang terkena relokasi program Pemerintah Daerah kabupaten / kota	DINAS PERUMAHAN RAKYAT DAN KAWASAN PERMUKIMAN	Pendataan Penyediaan dan Rehabilitasi Rumah Korban Bencana atau Relokasi Program Kabupaten/Kota	Identifikasi Lahan-Lahan Potensial sebagai Lokasi Relokasi Perumahan	79.600.000
41	SPM Bidang Perumahan Rakyat dan Kawasan Pemukiman	Penyediaan dan rehabilitasi rumah yang layak huni bagi korban bencana kabupaten / kota	DINAS PERUMAHAN RAKYAT DAN KAWASAN PERMUKIMAN	Pembangunan dan Rehabilitasi Rumah Korban Bencana atau Relokasi Program Kabupaten/Kota	Rehabilitasi Rumah bagi Korban Bencana	500.087.325
42	SPM Bidang Ketentraman dan Ketertiban Umum	Pelayanan ketentraman dan ketertiban Umum	SATUAN POLISI PAMONG PRAJA DAN WILAYATUL HISBAH	Penanganan Gangguan Ketenteraman dan Ketertiban Umum dalam 1 (Satu) Daerah Kabupaten/Kota	Pencegahan Gangguan Ketenteraman dan Ketertiban Umum Melalui Deteksi Dini dan Cegah Dini, Pembinaan dan Penyuluhan, Pelaksanaan Patroli, Pengamanan, dan Pengawalan	137.932.046
43	SPM Bidang Ketentraman dan Ketertiban Umum	Pelayanan informasi rawan bencana	BADAN PENANGGULANGAN BENCANA DAERAH	Pelayanan Informasi Rawan Bencana Kabupaten/Kota	Penyusunan Kajian Risiko Bencana Kabupaten/Kota	43.800.000
44	SPM Bidang Ketentraman dan Ketertiban Umum	Pelayanan informasi rawan bencana	BADAN PENANGGULANGAN BENCANA DAERAH	Pelayanan Informasi Rawan Bencana Kabupaten/Kota	Sosialisasi, Komunikasi, Informasi dan Edukasi (KIE) Rawan Bencana Kabupaten/Kota (Per Jenis Ancaman Bencana)	7.570.390
45	SPM Bidang Ketentraman dan Ketertiban Umum	Pelayanan pencegahan dan kesiapsiagaan terhadap bencana	BADAN PENANGGULANGAN BENCANA DAERAH	Pelayanan Pencegahan dan Kesiapsiagaan Terhadap Bencana	Penyediaan Peralatan Perlindungan dan Kesiapsiagaan Terhadap Bencana kabupaten/kota	152.536.200
46	SPM Bidang Ketentraman dan Ketertiban Umum	Pelayanan penyelamatan dan evakuasi korban bencana	BADAN PENANGGULANGAN BENCANA DAERAH	Pelayanan Penyelamatan dan Evakuasi Korban Bencana	Pencarian, Pertolongan dan Evakuasi Korban Bencana Kabupaten/Kota	89.488.300
47	SPM Bidang Ketentraman dan Ketertiban Umum	Pelayanan penyelamatan dan evakuasi korban bencana	BADAN PENANGGULANGAN BENCANA DAERAH	Pelayanan Penyelamatan dan Evakuasi Korban Bencana	Penyediaan Logistik Penyelamatan dan Evakuasi Korban Bencana Kabupaten/Kota	118.541.280
48	SPM Bidang Ketentraman dan Ketertiban Umum	Pelayanan penyelamatan dan evakuasi korban bencana	BADAN PENANGGULANGAN BENCANA DAERAH	Pelayanan Penyelamatan dan Evakuasi Korban Bencana	Respon Cepat Darurat Bencana Kabupaten/Kota	74.588.300
49	SPM Bidang Ketentraman dan Ketertiban Umum	Pelayanan penyelamatan dan evakuasi korban bencana	DINAS SOSIAL	Pelayanan Penyelamatan dan Evakuasi Korban Bencana	Respon Cepat Darurat Bencana Kabupaten/Kota	552.134.305

NO	SPM	NAMA LAYANAN SPM	NAMA OPD	KEGIATAN	SUB KEGIATAN	PAGU
50	SPM Bidang Ketentraman dan Ketertiban Umum	Pelayanan Penyelamatan dan evakuasi korban kebakaran	BADAN PENANGGULANGAN BENCANA DAERAH	Pencegahan, Pengendalian, Pemadaman, Penyelamatan, dan Penanganan Bahan Berbahaya dan Beracun Kebakaran dalam Daerah Kabupaten/Kota	Pemadaman dan Pengendalian Kebakaran dalam Daerah Kabupaten/Kota	175.100.000
51	SPM Bidang Sosial	Rehablitasi sosial dasar penyandang disabilitas terlantar di luar panti	DINAS SOSIAL	Rehabilitasi Sosial Dasar Penyandang Disabilitas Terlantar, Anak Terlantar, Lanjut Usia Terlantar, serta Gelandangan Pengemis di Luar Panti Sosial	Fasilitasi Pembuatan Nomor Induk Kependudukan, Akta Kelahiran, Surat Nikah, dan Kartu Identitas Anak	20.765.000
52	SPM Bidang Sosial	Rehablitasi sosial dasar penyandang disabilitas terlantar di luar panti	DINAS SOSIAL	Rehabilitasi Sosial Dasar Penyandang Disabilitas Terlantar, Anak Terlantar, Lanjut Usia Terlantar, serta Gelandangan Pengemis di Luar Panti Sosial	Pemberian Akses ke Layanan Pendidikan dan Kesehatan Dasar	3.939.972.145
53	SPM Bidang Sosial	Rehablitasi sosial dasar penyandang disabilitas terlantar di luar panti	DINAS SOSIAL	Rehabilitasi Sosial Dasar Penyandang Disabilitas Terlantar, Anak Terlantar, Lanjut Usia Terlantar, serta Gelandangan Pengemis di Luar Panti Sosial	Pemberian Bimbingan Fisik, Mental, Spiritual, dan Sosial	271.669.390
54	SPM Bidang Sosial	Rehablitasi sosial dasar penyandang disabilitas terlantar di luar panti	DINAS SOSIAL	Rehabilitasi Sosial Dasar Penyandang Disabilitas Terlantar, Anak Terlantar, Lanjut Usia Terlantar, serta Gelandangan Pengemis di Luar Panti Sosial	Pemberian Bimbingan Sosial kepada Keluarga Penyandang Disabilitas Terlantar, Anak Terlantar, Lanjut Usia Terlantar, serta Gelandangan Pengemis dan Masyarakat	334.484.927
55	SPM Bidang Sosial	Rehablitasi sosial dasar penyandang disabilitas terlantar di luar panti	DINAS SOSIAL	Rehabilitasi Sosial Dasar Penyandang Disabilitas Terlantar, Anak Terlantar, Lanjut Usia Terlantar, serta Gelandangan Pengemis di Luar Panti Sosial	Pemberian Layanan Data dan Pengaduan	103.530.000
56	SPM Bidang Sosial	Rehablitasi sosial dasar penyandang disabilitas terlantar di luar panti	DINAS SOSIAL	Rehabilitasi Sosial Dasar Penyandang Disabilitas Terlantar, Anak Terlantar, Lanjut Usia Terlantar, serta Gelandangan Pengemis di Luar Panti Sosial	Pemberian Layanan Kedaruratan	6.890.000
57	SPM Bidang Sosial	Rehablitasi sosial dasar penyandang disabilitas terlantar di luar panti	DINAS SOSIAL	Rehabilitasi Sosial Dasar Penyandang Disabilitas Terlantar, Anak Terlantar, Lanjut Usia Terlantar, serta Gelandangan Pengemis di Luar Panti Sosial	Pemberian Layanan Rujukan	35.737.065

NO	SPM	NAMA LAYANAN SPM	NAMA OPD	KEGIATAN	SUB KEGIATAN	PAGU
58	SPM Bidang Sosial	Rehablitasi sosial dasar penyandang disabilitas terlantar di luar panti	DINAS SOSIAL	Rehabilitasi Sosial Dasar Penyandang Disabilitas Terlantar, Anak Terlantar, Lanjut Usia Terlantar, serta Gelandangan Pengemis di Luar Panti Sosial	Pemberian Pelayanan Reunifikasi Keluarga	21.936.000
59	SPM Bidang Sosial	Rehablitasi sosial dasar penyandang disabilitas terlantar di luar panti	DINAS SOSIAL	Rehabilitasi Sosial Dasar Penyandang Disabilitas Terlantar, Anak Terlantar, Lanjut Usia Terlantar, serta Gelandangan Pengemis di Luar Panti Sosial	Penyediaan Permakanan	96.224.032
60	SPM Bidang Sosial	Rehablitasi sosial dasar penyandang disabilitas terlantar di luar panti	DINAS SOSIAL	Rehabilitasi Sosial Dasar Penyandang Disabilitas Terlantar, Anak Terlantar, Lanjut Usia Terlantar, serta Gelandangan Pengemis di Luar Panti Sosial	Penyediaan Sandang	85.780.800
61	SPM Bidang Sosial	Rehablitasi sosial dasar anak terlantar di luar panti	DINAS SOSIAL	Rehabilitasi Sosial Dasar Penyandang Disabilitas Terlantar, Anak Terlantar, Lanjut Usia Terlantar, serta Gelandangan Pengemis di Luar Panti Sosial	Fasilitasi Pembuatan Nomor Induk Kependudukan, Akta Kelahiran, Surat Nikah, dan Kartu Identitas Anak	20.765.000
62	SPM Bidang Sosial	Rehablitasi sosial dasar anak terlantar di luar panti	DINAS SOSIAL	Rehabilitasi Sosial Dasar Penyandang Disabilitas Terlantar, Anak Terlantar, Lanjut Usia Terlantar, serta Gelandangan Pengemis di Luar Panti Sosial	Pemberian Akses ke Layanan Pendidikan dan Kesehatan Dasar	3.939.972.145
63	SPM Bidang Sosial	Rehablitasi sosial dasar anak terlantar di luar panti	DINAS SOSIAL	Rehabilitasi Sosial Dasar Penyandang Disabilitas Terlantar, Anak Terlantar, Lanjut Usia Terlantar, serta Gelandangan Pengemis di Luar Panti Sosial	Pemberian Bimbingan Fisik, Mental, Spiritual, dan Sosial	271.669.390
64	SPM Bidang Sosial	Rehablitasi sosial dasar anak terlantar di luar panti	DINAS SOSIAL	Rehabilitasi Sosial Dasar Penyandang Disabilitas Terlantar, Anak Terlantar, Lanjut Usia Terlantar, serta Gelandangan Pengemis di Luar Panti Sosial	Pemberian Bimbingan Sosial kepada Keluarga Penyandang Disabilitas Terlantar, Anak Terlantar, Lanjut Usia Terlantar, serta Gelandangan Pengemis dan Masyarakat	334.484.927
65	SPM Bidang Sosial	Rehablitasi sosial dasar anak terlantar di luar panti	DINAS SOSIAL	Rehabilitasi Sosial Dasar Penyandang Disabilitas Terlantar, Anak Terlantar, Lanjut Usia Terlantar, serta Gelandangan Pengemis di Luar Panti Sosial	Pemberian Layanan Data dan Pengaduan	103.530.000

NO	SPM	NAMA LAYANAN SPM	NAMA OPD	KEGIATAN	SUB KEGIATAN	PAGU
66	SPM Bidang Sosial	Rehablitasi sosial dasar anak terlantar di luar panti	DINAS SOSIAL	Rehabilitasi Sosial Dasar Penyandang Disabilitas Terlantar, Anak Terlantar, Lanjut Usia Terlantar, serta Gelandangan Pengemis di Luar Panti Sosial	Pemberian Layanan Kedaruratan	6.890.000
67	SPM Bidang Sosial	Rehablitasi sosial dasar anak terlantar di luar panti	DINAS SOSIAL	Rehabilitasi Sosial Dasar Penyandang Disabilitas Terlantar, Anak Terlantar, Lanjut Usia Terlantar, serta Gelandangan Pengemis di Luar Panti Sosial	Pemberian Layanan Rujukan	35.737.065
68	SPM Bidang Sosial	Rehablitasi sosial dasar anak terlantar di luar panti	DINAS SOSIAL	Rehabilitasi Sosial Dasar Penyandang Disabilitas Terlantar, Anak Terlantar, Lanjut Usia Terlantar, serta Gelandangan Pengemis di Luar Panti Sosial	Pemberian Pelayanan Reunifikasi Keluarga	21.936.000
69	SPM Bidang Sosial	Rehablitasi sosial dasar anak terlantar di luar panti	DINAS SOSIAL	Rehabilitasi Sosial Dasar Penyandang Disabilitas Terlantar, Anak Terlantar, Lanjut Usia Terlantar, serta Gelandangan Pengemis di Luar Panti Sosial	Penyediaan Permakanan	96.224.032
70	SPM Bidang Sosial	Rehablitasi sosial dasar anak terlantar di luar panti	DINAS SOSIAL	Rehabilitasi Sosial Dasar Penyandang Disabilitas Terlantar, Anak Terlantar, Lanjut Usia Terlantar, serta Gelandangan Pengemis di Luar Panti Sosial	Penyediaan Sandang	85.780.800
71	SPM Bidang Sosial	Rehablitasi sosial dasar lanjut usia terlantar di luar panti	DINAS SOSIAL	Rehabilitasi Sosial Dasar Penyandang Disabilitas Terlantar, Anak Terlantar, Lanjut Usia Terlantar, serta Gelandangan Pengemis di Luar Panti Sosial	Fasilitasi Pembuatan Nomor Induk Kependudukan, Akta Kelahiran, Surat Nikah, dan Kartu Identitas Anak	20.765.000
72	SPM Bidang Sosial	Rehablitasi sosial dasar lanjut usia terlantar di luar panti	DINAS SOSIAL	Rehabilitasi Sosial Dasar Penyandang Disabilitas Terlantar, Anak Terlantar, Lanjut Usia Terlantar, serta Gelandangan Pengemis di Luar Panti Sosial	Pemberian Akses ke Layanan Pendidikan dan Kesehatan Dasar	3.939.972.145
73	SPM Bidang Sosial	Rehablitasi sosial dasar lanjut usia terlantar di luar panti	DINAS SOSIAL	Rehabilitasi Sosial Dasar Penyandang Disabilitas Terlantar, Anak Terlantar, Lanjut Usia Terlantar, serta Gelandangan Pengemis di Luar Panti Sosial	Pemberian Bimbingan Fisik, Mental, Spiritual, dan Sosial	271.669.390

NO	SPM	NAMA LAYANAN SPM	NAMA OPD	KEGIATAN	SUB KEGIATAN	PAGU
74	SPM Bidang Sosial	Rehablitasi sosial dasar lanjut usia terlantar di luar panti	DINAS SOSIAL	Rehabilitasi Sosial Dasar Penyandang Disabilitas Terlantar, Anak Terlantar, Lanjut Usia Terlantar, serta Gelandangan Pengemis di Luar Panti Sosial	Pemberian Bimbingan Sosial kepada Keluarga Penyandang Disabilitas Terlantar, Anak Terlantar, Lanjut Usia Terlantar, serta Gelandangan Pengemis dan Masyarakat	334.484.927
75	SPM Bidang Sosial	Rehablitasi sosial dasar lanjut usia terlantar di luar panti	DINAS SOSIAL	Rehabilitasi Sosial Dasar Penyandang Disabilitas Terlantar, Anak Terlantar, Lanjut Usia Terlantar, serta Gelandangan Pengemis di Luar Panti Sosial	Pemberian Layanan Data dan Pengaduan	103.530.000
76	SPM Bidang Sosial	Rehablitasi sosial dasar lanjut usia terlantar di luar panti	DINAS SOSIAL	Rehabilitasi Sosial Dasar Penyandang Disabilitas Terlantar, Anak Terlantar, Lanjut Usia Terlantar, serta Gelandangan Pengemis di Luar Panti Sosial	Pemberian Layanan Kedaruratan	6.890.000
77	SPM Bidang Sosial	Rehablitasi sosial dasar lanjut usia terlantar di luar panti	DINAS SOSIAL	Rehabilitasi Sosial Dasar Penyandang Disabilitas Terlantar, Anak Terlantar, Lanjut Usia Terlantar, serta Gelandangan Pengemis di Luar Panti Sosial	Pemberian Layanan Rujukan	35.737.065
78	SPM Bidang Sosial	Rehablitasi sosial dasar lanjut usia terlantar di luar panti	DINAS SOSIAL	Rehabilitasi Sosial Dasar Penyandang Disabilitas Terlantar, Anak Terlantar, Lanjut Usia Terlantar, serta Gelandangan Pengemis di Luar Panti Sosial	Pemberian Pelayanan Reunifikasi Keluarga	21.936.000
79	SPM Bidang Sosial	Rehablitasi sosial dasar lanjut usia terlantar di luar panti	DINAS SOSIAL	Rehabilitasi Sosial Dasar Penyandang Disabilitas Terlantar, Anak Terlantar, Lanjut Usia Terlantar, serta Gelandangan Pengemis di Luar Panti Sosial	Penyediaan Permakanan	96.224.032
80	SPM Bidang Sosial	Rehablitasi sosial dasar lanjut usia terlantar di luar panti	DINAS SOSIAL	Rehabilitasi Sosial Dasar Penyandang Disabilitas Terlantar, Anak Terlantar, Lanjut Usia Terlantar, serta Gelandangan Pengemis di Luar Panti Sosial	Penyediaan Sandang	85.780.800
81	SPM Bidang Sosial	Rehablitasi sosial dasar tuna sosial khususnya gelandangan dan pengemis terlantar di luar panti	DINAS SOSIAL	Rehabilitasi Sosial Dasar Penyandang Disabilitas Terlantar, Anak Terlantar, Lanjut Usia Terlantar, serta Gelandangan Pengemis di Luar Panti Sosial	Fasilitasi Pembuatan Nomor Induk Kependudukan, Akta Kelahiran, Surat Nikah, dan Kartu Identitas Anak	20.765.000

NO	SPM	NAMA LAYANAN SPM	NAMA OPD	KEGIATAN	SUB KEGIATAN	PAGU
82	SPM Bidang Sosial	Rehablitasi sosial dasar tuna sosial khususnya gelandangan dan pengemis terlantar di luar panti	DINAS SOSIAL	Rehabilitasi Sosial Dasar Penyandang Disabilitas Terlantar, Anak Terlantar, Lanjut Usia Terlantar, serta Gelandangan Pengemis di Luar Panti Sosial	Pemberian Akses ke Layanan Pendidikan dan Kesehatan Dasar	3.939.972.145
83	SPM Bidang Sosial	Rehablitasi sosial dasar tuna sosial khususnya gelandangan dan pengemis terlantar di luar panti	DINAS SOSIAL	Rehabilitasi Sosial Dasar Penyandang Disabilitas Terlantar, Anak Terlantar, Lanjut Usia Terlantar, serta Gelandangan Pengemis di Luar Panti Sosial	Pemberian Bimbingan Fisik, Mental, Spiritual, dan Sosial	271.669.390
84	SPM Bidang Sosial	Rehablitasi sosial dasar tuna sosial khususnya gelandangan dan pengemis terlantar di luar panti	DINAS SOSIAL	Rehabilitasi Sosial Dasar Penyandang Disabilitas Terlantar, Anak Terlantar, Lanjut Usia Terlantar, serta Gelandangan Pengemis di Luar Panti Sosial	Pemberian Bimbingan Sosial kepada Keluarga Penyandang Disabilitas Terlantar, Anak Terlantar, Lanjut Usia Terlantar, serta Gelandangan Pengemis dan Masyarakat	334.484.927
85	SPM Bidang Sosial	Rehablitasi sosial dasar tuna sosial khususnya gelandangan dan pengemis terlantar di luar panti	DINAS SOSIAL	Rehabilitasi Sosial Dasar Penyandang Disabilitas Terlantar, Anak Terlantar, Lanjut Usia Terlantar, serta Gelandangan Pengemis di Luar Panti Sosial	Pemberian Layanan Data dan Pengaduan	103.530.000
86	SPM Bidang Sosial	Rehablitasi sosial dasar tuna sosial khususnya gelandangan dan pengemis terlantar di luar panti	DINAS SOSIAL	Rehabilitasi Sosial Dasar Penyandang Disabilitas Terlantar, Anak Terlantar, Lanjut Usia Terlantar, serta Gelandangan Pengemis di Luar Panti Sosial	Pemberian Layanan Kedaruratan	6.890.000
87	SPM Bidang Sosial	Rehablitasi sosial dasar tuna sosial khususnya gelandangan dan pengemis terlantar di luar panti	DINAS SOSIAL	Rehabilitasi Sosial Dasar Penyandang Disabilitas Terlantar, Anak Terlantar, Lanjut Usia Terlantar, serta Gelandangan Pengemis di Luar Panti Sosial	Pemberian Layanan Rujukan	35.737.065
88	SPM Bidang Sosial	Rehablitasi sosial dasar tuna sosial khususnya gelandangan dan pengemis terlantar di luar panti	DINAS SOSIAL	Rehabilitasi Sosial Dasar Penyandang Disabilitas Terlantar, Anak Terlantar, Lanjut Usia Terlantar, serta Gelandangan Pengemis di Luar Panti Sosial	Pemberian Pelayanan Reunifikasi Keluarga	21.936.000
89	SPM Bidang Sosial	Rehablitasi sosial dasar tuna sosial khususnya gelandangan dan pengemis terlantar di luar panti	DINAS SOSIAL	Rehabilitasi Sosial Dasar Penyandang Disabilitas Terlantar, Anak Terlantar, Lanjut Usia Terlantar, serta Gelandangan Pengemis di Luar Panti Sosial	Penyediaan Permakanan	96.224.032

NO	SPM	NAMA LAYANAN SPM	NAMA OPD	KEGIATAN	SUB KEGIATAN	PAGU
90	SPM Bidang Sosial	Rehablitasi sosial dasar tuna sosial khususnya gelandangan dan pengemis terlantar di luar panti	DINAS SOSIAL	Rehabilitasi Sosial Dasar Penyandang Disabilitas Terlantar, Anak Terlantar, Lanjut Usia Terlantar, serta Gelandangan Pengemis di Luar Panti Sosial	Penyediaan Sandang	85.780.800
91	SPM Bidang Sosial	Perlindungan dan jaminan sosial pada saat dan setelah tanggap darurat bencana bagi korban bencana daerah kabupaten/kota	DINAS SOSIAL	Perlindungan Sosial Korban Bencana Alam dan Sosial Kabupaten/Kota	Penyediaan Makanan	222.926.800
92	SPM Bidang Sosial	Perlindungan dan jaminan sosial pada saat dan setelah tanggap darurat bencana bagi korban bencana daerah kabupaten/kota	DINAS SOSIAL	Perlindungan Sosial Korban Bencana Alam dan Sosial Kabupaten/Kota	Penyediaan Sandang	4.483.000

BAB V
RENCANA KERJA DAN PENDANAAN DAERAH

Rencana program dan kegiatan proritas dalam Perubahan RKPK tahun 2024 berisi tentang perubahan pendapatan, perubahan belanja, perubahan pembiayaaan, perubahan anggaran berbasis SKPK, program dan kegiatan yang dihapus tahun 2024, program dan kegiatan baru tahun 2024, program dan kegiatan yang berubah (bertambah dan berkurang) tahun 2024 serta program dan kegiatan yang tetap tahun 2024.

Penyusunan Perubahan RKPK tahun 2024 ini diperlukan sebagai bahan utama dalam penyusunan Perubahan KUA dan Perubahan PPAS Tahun 2024. Di mana Kebijakan Umum Perubahan APBD Tahun 2024 memuat diantaranya : 1) perbedaan asumsi dengan Kebijakan Umum Anggaran yang ditetapkan sebelumnya; 2) program dan kegiatan yang dapat diusulkan untuk ditampung dalam Perubahan APBD tahun 2024 dengan mempertimbangkan sisa waktu pelaksanaan APBD Perubahan, yang sangat dibutuhkan dan disesuaikan dengan skala prioritas; dan 3) capaian target kinerja program dan kegiatan yang berubah, baik berkurang atau bertambah karena kondisi yang berubah dari penetapan target sebelumnya. Selanjutnya, Perubahan kegiatan prioritas masing-masing SKPK untuk lebih detail dapat dilihat pada Lampiran Perubahan RKPK Nagan Raya Tahun 2024 yang tidak terpisahkan dalam dokumen ini.

Rencana Kerja Pemerintah Kabupaten Nagan Raya pada tahun 2024 direncanakan mengalami perubahan terhadap APBK Nagan Raya tahun 2024 yang telah ditetapkan melalui Qanun Kabupaten Nagan Raya Nomor 1 tahun 2024 tentang Penjabaran Anggaran Pendapatan Dan Belanja Kabupaten Nagan Raya Tahun 2024. Perubahan dimaksud menjadi konsekuensi logis sehubungan dengan pergeseran anggaran serta terbitnya beberapa regulasi yang menjadi pedoman teknis pelaksanaan serta penyesuaian anggaran dalam rangka pelaksanaan tugas pokok dan fungsi organisasi perangkat daerah yang diantaranya dapat dijabarkan sebagai berikut :

1. Peraturan Presiden Republik Indonesia Nomor 57 Tahun 2024 tentang Petunjuk Teknis Dana Alokasi Khusus Fisik.
2. Peraturan Menteri Keuangan Republik Indonesia Nomor 43 Tahun 2024 Tentang Pengelolaan Insentif Fiskal Tahun Anggaran 2024 Untuk Penghargaan Kinerja Tahun Berjalan.
3. Peraturan Menteri dalam Negeri Nomor 15 Tahun 2023 tentang Pedoman Penyusunan Anggaran pendapatan dan Belanja Daerah Tahun Anggaran 2024.
4. Peraturan Menteri Kesehatan Republik Indonesia Nomor 37 Tahun 2023 Tentang Petunjuk Teknis Pengelolaan Dana Bantuan Operasional Kesehatan Tahun Anggaran 2024.
5. Peraturan Menteri Pemberdayaan Perempuan Dan Perlindungan Anak Republik Indonesia Nomor 8 Tahun 2023 Tentang Petunjuk Teknis Penggunaan Dana Alokasi

Khusus Nonfisik Dana Pelayanan Perlindungan Perempuan Dan Anak Tahun Anggaran 2024.

6. Peraturan Badan Kependudukan Dan Keluarga Berencana Nasional Republik Indonesia Nomor 14 Tahun 2023 tentang Petunjuk Teknis Penggunaan Dana Bantuan Operasional Keluarga Berencana Tahun Anggaran 2024.
7. Keputusan Menteri Keuangan Republik Indonesia Nomor 271 Tahun 2023 tertanggal 26 Juli 2023 tentang Rincian Alokasi Insentif Fiskal Kinerja Tahun Berjalan Untuk Kelompok Kategori Kinerja Dalam Rangka Pengendalian Inflasi Daerah Pada Tahun Anggaran 2023 Periode Pertama Menurut Provinsi/Kabupaten/Kota.
8. Pemenuhan dan Pembayaran Gaji P3K (Pegawai Pemerintahan dengan Perjanjian Kerja).

5.1 Perubahan Pendapatan

Perubahan Kebijakan Pendapatan Daerah diarahkan pada: a) penyesuaian PAD (perkiraan terukur secara rasional yang dapat dicapai serta realisasi sampai dengan semester 1 tahun 2024); b) penyesuaian kebijakan dana perimbangan (sumber pemerintah pusat maupun provinsi); c) penyesuaian alokasi lain-Lain Pendapatan Daerah Yang Sah.

Proyeksi perubahan penerimaan pendapatan daerah tahun 2024 dapat dilihat pada Tabel 5.1 sebagai Berikut :

Tabel 5.1
Proyeksi Perubahan Penerimaan Pendapatan Daerah Tahun 2024

No	Uraian	RKPD 2024	APBD 2024	RKPD Perubahan 2024	Penambahan/ Pengurangan (RKPD - RKPD Perubahan)
1	*2*	*3*	*4*	*5*	*6*
1	**PENDAPATAN DAERAH**				
1,1	**PENDAPATAN ASLI DAERAH (PAD)**	**93.145.485.000**	**100.061.944.838**	**108.884.846.318**	**8.822.901.480**
1.1.1	Pajak Daerah	18.423.185.000	25.709.874.796	25.709.874.796	-
1.1.2	Retribusi Daerah	1.183.323.000	1.183.323.000	1.183.323.000	-
1.1.3	Hasil Pengelolaan Kekayaan Daerah yang Dipisahkan	2.482.400.000	2.482.400.000	2.482.400.000	-
1.1.4	Lain-lain PAD yang Sah	71.056.577.000	70.686.347.042	79.509.248.522	8.822.901.480
1,2	**PENDAPATAN TRANSFER**	**909.988.879.964**	**1.131.902.322.926**	**1.146.312.630.054**	**14.410.307.128**
1.2.1	Pendapatan Transfer Pemerintah Pusat	875.760.311.541	989.869.151.109	995.717.544.109	5.848.393.000
1.2.2	Pendapatan Transfer Antar Daerah	34.228.568.423	142.033.171.817	150.595.085.945	8.561.914.128
1,3	**LAIN-LAIN PENDAPATAN DAERAH YANG SAH**	**12.000.000.000**	**15.000.000.000**	**7.964.416.199**	**(7.035.583.801)**
1.3.3	Lain-lain Pendapatan Sesuai dengan Ketentuan Peraturan Perundang-Undangan	12.000.000.000	15.000.000.000	7.964.416.199	(7.035.583.801)
	Jumlah Pendapatan	**1.015.134.364.964**	**1.246.964.267.764**	**1.263.161.892.571**	**16.197.624.807**

Sumber : BPKD Kab. Nagan Raya Tahun 2024

Berdasarkan tabel 5.1 diatas terlihat bahwa komposisi Pendapatan Daerah pada Proyeksi perubahan penerimaan pendapatan daerah Tahun 2024 adalah terdiri dari Pendapatan Asli Daerah (PAD), pendapatan transfer dan Lain-lain Pendapatan Daerah yang sah.

Pendapatan paling besar berasal dari pendapatan transfer yang mencapai 1.146.312.630.054,- rupiah kemudian disusul oleh Pendapatan Asli Daerah sebesar Rp.108.884.846.318,-. Pada Perubahan RKPK tahun 2024, alokasi Pendapatan Asli Daerah (PAD) terdiri dari :

a. Pajak Daerah sebesar Rp. 25.709.874.796,-
b. Retribusi Daerah sebesar Rp. 1.183.323.000,-
c. Hasil Pengelolaan Kekayaan Daerah yang Dipisahkan sebesar Rp. 2.482.400.000
d. Lain-lain PAD yang Sah sebesar Rp. 79.509.248.522,-

Untuk komponen Pendapatan Transfer, mengalami pergeseran alokasi yang terdiri dari :

a. Pendapatan Transfer Pemerintah Pusat sebesar Rp. 955.717.544.109,-
b. Pendapatan Transfer Antar Daerah sebesar Rp. 150.595.085.945,-

Secara keseluruhan terdapat penambahan pendapatan sebesar Rp.14.410.307.128,- rupiah.

5.2 Perubahan Belanja

Perubahan Kebijakan Belanja Daerah diarahkan pada: a) pergeseran anggaran antar SKPD, yang disebabkan perubahan capaian target kinerja program dan kegiatan; b) penyesuaian dengan kebijakan terutama yang terkait dengan pemberian hibah dan bantuan sosial yang bersumber dari APBD; c) pembayaran sisa kontrak kegiatan tahun 2024 yang belum terbayarkan karena keterlambatan penyesuaian pekerjaan ; d) program dan kegiatan baru yang merupakan prioritas untuk mempercepat pencapaian sapta Program dengan mempertimbangkan sisa waktu pelaksanaan; serta e) Program dan kegiatan baru yang merupakan komitmen dengan Pemerintah Pusat dan Provinsi. Untuk lebih jelasnya mengenai proyeksi perubahan belanja daerah tahun 2024 dapat terlihat pada sebagai berikut :

Tabel 5.2
Proyeksi Perubahan Belanja Daerah Tahun 2024

No	Uraian	RKPD 2024	APBD 2024	RKPD Perubahan 2024	Penambahan/ Pengurangan (RKPD - RKPD Perubahan)
1	*2*	*3*	*4*	*5*	*6*
2	**BELANJA**				
2.1	**BELANJA OPERASI**	**677.700.892.222**	**902.964.146.706**	**884.110.611.651**	**(18.853.535.055)**
2.1.1	Belanja Pegawai	374.914.247.899	462.280.244.785	447.281.117.276	(14.999.127.509)
2.1.2	Belanja Barang dan Jasa	290.568.452.263	390.391.445.476	382.270.075.235	(8.121.370.241)
2.1.4	Belanja Subsidi	-	-	265.000.000	265.000.000
2.1.5	Belanja Hibah	12.218.192.060	40.034.306.445	43.436.640.660	3.402.334.215
2.1.6	Belanja Bantuan Sosial	-	10.258.150.000	10.857.778.480	599.628.480
2.2	**BELANJA MODAL**	**112.393.025.742**	**127.520.795.408**	**135.920.273.482**	**8.399.478.074**
2.2.1	Belanja Modal Tanah	-	1.550.000.000	1.477.575.000	(72.425.000)
2.2.2	Belanja Modal Peralatan dan Mesin	31.485.107.962	29.675.834.285	31.320.423.635	1.644.589.350
2.2.3	Belanja Modal Gedung dan Bangunan	15.373.472.800	37.768.263.006	39.093.466.737	1.325.203.731
2.2.4	Belanja Modal Jalan, Jaringan, dan Irigasi	64.817.994.980	56.496.065.017	62.003.575.010	5.507.509.993
2.2.5	Belanja Modal Aset Tetap Lainnya	716.450.000	1.820.746.100	1.804.246.100	(16.500.000)
2.2.6	Belanja Modal Aset Lainnya		209.887.000	220.987.000	11.100.000
2.3	**BELANJA TIDAK TERDUGA**	**6.600.000.000**	**11.600.000.000**	**11.600.000.000**	-
2.3.1	Belanja Tidak Terduga	6.600.000.000	11.600.000.000	11.600.000.000	-
2.4	**BELANJA TRANSFER**	**223.440.447.000**	**245.879.325.650**	**245.879.325.650**	-
2.4.1	Belanja Bagi Hasil	2.650.000.000	2.650.000.000	2.650.000.000	-
2.4.2	Belanja Bantuan Keuangan	220.790.447.000	243.229.325.650	243.229.325.650	-
	Jumlah Belanja	**1.020.134.364.964**	**1.287.964.267.764**	**1.277.510.210.783**	**(10.454.056.981)**

Sumber : BPKD Kab. Nagan Raya Tahun 2024

Berdasarkan Tabel 5.2 di atas terlihat bahwa proporsi belanja daerah secara keseluruhan mengalami pengurangan sebesar Rp. 10.454.056.981, dengan rincian pengalokasian proyeksi perubahan belanja daerah Tahun 2024 sebagai berikut:

a. Belanja Operasi mengalami pengurangan menjadi sebesar Rp. 884.110.611.651,-
b. Belanja Modal mengalami penambahan menjadi sebesar Rp. 135.920.273.482,-
c. Belanja Tidak Terduga tetap
d. Belanja Transfer tetap.

5.3 Perubahan Pembiayaan

Perubahan Kebijakan Pembiayaan Daerah dilaksanakan karena adanya peningkatan Sisa Lebih Anggaran Perhitungan Anggaran (SiLPA) tahun 2024 yang merupakan hasil audit dari Badan Pemeriksaan Keuangan (BPK). Secara umum, perubahan kebijakan pembiyaan diarahkan pada: a) penerimaan pembiayaan yang mengalami perubahan karena adanya peningkatan SiLPA; dan b) pengeluaran pembiayaan perubahan APBD Tahun 2024 diarahkan pada kegiataan penyeertaan modal (investasi) Pemerintah Daerah. Secara lebih detail berkaitan dengan proyeksi perubahan pembiayaan daerah tahun 2024 terlihat pada tabel berikut :

Tabel 5.3
Proyeksi Perubahan Pembiayaan Daerah Tahun 2024

No	Uraian	RKPD 2024	APBD 2024	RKPD Perubahan 2024	Penambahan/ Pengurangan (RKPD - RKPD Perubahan)
1	*2*	*3*	*4*	*5*	*6*
3	**PEMBIAYAAN**				-
3.1	**PENERIMAAN PEMBIAYAAN**	**5.000.000.000**	**41.000.000.000**	**14.348.318.212**	**(26.651.681.788)**
3.1.1	Sisa Lebih Perhitungan Anggaran Tahun Sebelumnya	5.000.000.000	41.000.000.000	14.348.318.212	(26.651.681.788)
	Jumlah Penerimaan Pembiayaan	**5.000.000.000**	**41.000.000.000**	**14.348.318.212**	**(26.651.681.788)**
3.2	**PENGELUARAN PEMBIAYAAN**	-	-	-	-
3.2.2	Penyertaan Modal Daerah	-	-	-	-
3.2.2.2	Penyertaan Modal Daerah pada Badan Usaha Milik Daerah (BUMD)	-	-	-	-
	Jumlah Pengeluaran Pembiayaan	-	-	-	-
	Pembiayaan Netto	**5.000.000.000**	**41.000.000.000**	**14.348.318.212**	**(26.651.681.788)**

Sumber : BPKD Kab. Nagan Raya Tahun 2024

Berdasarkan Tabel 5.3 terlihat bahwa terjadi pengurangan pada penerimaan pembiayaan Kabupaten Nagan Raya sebesar Rp. 26.651.681.788,-. Sedangkan hingga pertengahan semester I Kabupaten Nagan Raya tidak melakukan penyertaan Modal Daerah baik kepada BUMD maupun pihak lain. Dengan kata lain, tidak terjadi penambahan maupun pengeluaran pada pengeluaran pembiayaan daerah. Lebih lanjut, Resume ringkasan perubahan dapat dilihat pada tabel 5.4 dibawah ini:

Tabel 5.4
Ringkasan Perubahan APBD Tahun 2024

No	Uraian	RKPD 2024	APBD 2024	RKPD Perubahan 2024	Penambahan/ Pengurangan (RKPD - RKPD Perubahan)
1	*2*	*3*	*4*	*5*	*6*
1	**PENDAPATAN DAERAH**				
1.1	**PENDAPATAN ASLI DAERAH (PAD)**	**93.145.485.000**	**100.061.944.838**	**108.884.846.318**	**8.822.901.480**
1.1.1	Pajak Daerah	18.423.185.000	25.709.874.796	25.709.874.796	-
1.1.2	Retribusi Daerah	1.183.323.000	1.183.323.000	1.183.323.000	-
1.1.3	Hasil Pengelolaan Kekayaan Daerah yang Dipisahkan	2.482.400.000	2.482.400.000	2.482.400.000	-
1.1.4	Lain-lain PAD yang Sah	71.056.577.000	70.686.347.042	79.509.248.522	8.822.901.480
1.2	**PENDAPATAN TRANSFER**	**909.988.879.964**	**1.131.902.322.926**	**1.146.312.630.054**	**14.410.307.128**
1.2.1	Pendapatan Transfer Pemerintah Pusat	875.760.311.541	989.869.151.109	995.717.544.109	5.848.393.000
1.2.2	Pendapatan Transfer Antar Daerah	34.228.568.423	142.033.171.817	150.595.085.945	8.561.914.128
1.3	**LAIN-LAIN PENDAPATAN DAERAH YANG SAH**	**12.000.000.000**	**15.000.000.000**	**7.964.416.199**	**(7.035.583.801)**
1.3.3	Lain-lain Pendapatan Sesuai dengan Ketentuan Peraturan Perundang-Undangan	12.000.000.000	15.000.000.000	7.964.416.199	(7.035.583.801)
	Jumlah Pendapatan	**1.015.134.364.964**	**1.246.964.267.764**	**1.263.161.892.571**	**16.197.624.807**
2	**BELANJA**				
2.1	**BELANJA OPERASI**	**677.700.892.222**	**902.964.146.706**	**884.110.611.651**	**(18.853.535.055)**
2.1.1	Belanja Pegawai	374.914.247.899	462.280.244.785	447.281.117.276	(14.999.127.509)
2.1.2	Belanja Barang dan Jasa	290.568.452.263	390.391.445.476	382.270.075.235	(8.121.370.241)
2.1.4	Belanja Subsidi	-	-	265.000.000	265.000.000
2.1.5	Belanja Hibah	12.218.192.060	40.034.306.445	43.436.640.660	3.402.334.215
2.1.6	Belanja Bantuan Sosial	-	10.258.150.000	10.857.778.480	599.628.480
2.2	**BELANJA MODAL**	**112.393.025.742**	**127.520.795.408**	**135.920.273.482**	**8.399.478.074**
2.2.1	Belanja Modal Tanah	-	1.550.000.000	1.477.575.000	(72.425.000)
2.2.2	Belanja Modal Peralatan dan Mesin	31.485.107.962	29.675.834.285	31.320.423.635	1.644.589.350
2.2.3	Belanja Modal Gedung dan Bangunan	15.373.472.800	37.768.263.006	39.093.466.737	1.325.203.731
2.2.4	Belanja Modal Jalan, Jaringan, dan Irigasi	64.817.994.980	56.496.065.017	62.003.575.010	5.507.509.993
2.2.5	Belanja Modal Aset Tetap Lainnya	716.450.000	1.820.746.100	1.804.246.100	(16.500.000)
2.2.6	Belanja Modal Aset Lainnya		209.887.000	220.987.000	11.100.000
2.3	**BELANJA TIDAK TERDUGA**	**6.600.000.000**	**11.600.000.000**	**11.600.000.000**	-
2.3.1	Belanja Tidak Terduga	6.600.000.000	11.600.000.000	11.600.000.000	-
2.4	**BELANJA TRANSFER**	**223.440.447.000**	**245.879.325.650**	**245.879.325.650**	-
2.4.1	Belanja Bagi Hasil	2.650.000.000	2.650.000.000	2.650.000.000	-
2.4.2	Belanja Bantuan Keuangan	220.790.447.000	243.229.325.650	243.229.325.650	-
	Jumlah Belanja	**1.020.134.364.964**	**1.287.964.267.764**	**1.277.510.210.783**	**(10.454.056.981)**
	Total Surplus/(Defisit)	**(5.000.000.000)**	**(41.000.000.000)**	**(14.348.318.212)**	**26.651.681.788**
					-
3	**PEMBIAYAAN**				-
3.1	**PENERIMAAN PEMBIAYAAN**	**5.000.000.000**	**41.000.000.000**	**14.348.318.212**	**(26.651.681.788)**
3.1.1	Sisa Lebih Perhitungan Anggaran Tahun Sebelumnya	5.000.000.000	41.000.000.000	14.348.318.212	(26.651.681.788)
	Jumlah Penerimaan Pembiayaan	**5.000.000.000**	**41.000.000.000**	**14.348.318.212**	**(26.651.681.788)**
3.2	**PENGELUARAN PEMBIAYAAN**	-	-	-	-
3.2.2	Penyertaan Modal Daerah	-	-	-	-
3.2.2.2	Penyertaan Modal Daerah pada Badan Usaha Milik Daerah (BUMD)	-	-	-	-
	Jumlah Pengeluaran Pembiayaan	-	-	-	-
	Pembiayaan Netto	**5.000.000.000**	**41.000.000.000**	**14.348.318.212**	**(26.651.681.788)**
	Sisa Lebih Pembiayaan Anggaran Daerah Tahun Berkenaan	-	-	-	-
	TOTAL APBD	**1.020.134.364.964**	**1.287.964.267.764**	**1.277.510.210.783**	**(10.454.056.981)**

Sumber : SIPD Perubahan 2024

BAB VI
PENUTUP

Perubahan Rencana Kerja Pembangunan Kabupaten (P-RKPK) Tahun 2024 mempunyai kedudukan yang strategis dalam penyelenggaraan pembangunan daerah, hal ini disebabkan karena Perubahan RKPK merupakan ; 1) Dokumen pedoman dalam menyusun Perubahan Kebijakan Umum Anggaran (P-KUA) dan Perubahan Plafon Prioritas Anggaran Sementara (P-PPAS); 2) Penyelarasan prioritas pembangunan dan sinergitas perencanaan pembangunan antar sektor, antar wilayah, dan antar tingkat pemerintah; 3) suatu instrumen evaluasi kinerja penyelenggaraan pembangunan daerah.

Penyusunan Perubahan RKPK Kabupaten Nagan Raya Tahun 2024 juga telah mempertimbangkan kemampuan keuangan daerah dengan memperhatikan pelaksanaan program kegiatan yang menjadi prioritas pembangunan demi terwujudnya visi dan misi pembangunan daerah. Keberhasilan pelaksanaan Perubahan RKPK dalam menjawab tantangan dan permasalahan tidak hanya ditentukan oleh jajaran pemerintah, namun sangat membutuhkan dukungan masyarakat untuk dapat mencapai tujuan dan sasaran yang telah ditetapkan.

Keberhasilan pelaksanaan kegiatan, baik dalam kerangka regulasi maupun dalam kerangka anggaran pemerintah dan pelayanan umum, mensyaratkan keterpaduan dan sinkronisasi antar kegiatan, baik di antara kegiatan dalam satu program maupun kegiatan antar program, dalam satu instansi dan antar instansi, dengan tetap memperhatikan tugas pokok dan fungsi yang melekat pada masing-masing Perangkat Daerah serta pembagian urusan antara Pemerintah Pusat, Provinsi, dan Kabupaten, serta Pemerintah Desa sesuai dengan Peraturan Perundang-undangan yang berlaku.

Suka Makmue, Agustus 2024

Pj. BUPATI NAGAN RAYA,

FITRIANY FARHAS

LAMPIRAN
P-RKPK
NAGAN RAYA
2024

PEMERINTAH KABUPATEN NAGAN RAYA
TAHUN 2024

REKAPITULASI PER OPD
PERUBAHAN RENCANA KERJA PEMERINTAH DAERAH (P-RKPD)
KAB. NAGAN RAYA
TAHUN 2024

No	Perangkat Daerah	Total Sub kegiatan	Sebelum Perubahan	Setelah Perubahan	Selisih
1	2	3	4	5	6 = (5-4)
1	1.01.0.00.0.00.01.0000 DINAS PENDIDIKAN	171	276.669.168.491	264.062.158.336	(12.607.010.155)
2	1.01.0.00.0.00.05.0000 SEKRETARIAT MAJELIS PENDIDIKAN DAERAH	11	1.306.778.462	1.215.439.758	(91.338.704)
3	1.01.2.22.0.00.01.0001 Dinas Pendidikan (UPTD PENDIDIKAN SEUNAGAN)	6	794.577.036	717.111.874	(77.465.162)
4	1.01.2.22.0.00.01.0002 Dinas Pendidikan (UPTD PENDIDIKAN KUALA)	14	620.419.130	473.166.072	(147.253.058)
5	1.01.2.22.0.00.01.0003 Dinas Pendidikan (UPTD PENDIDIKAN DARUL MAKMUR)	9	599.841.996	474.683.596	(125.158.400)
6	1.01.2.22.0.00.01.0004 Dinas Pendidikan (SPNF-SKB DINAS PENDIDIKAN)	32	1.045.786.071	949.618.971	(96.167.100)
7	1.01.9.01.0.00.02.0000 DINAS SYARIAT ISLAM	83	21.536.179.108	22.612.804.849	1.076.625.741
8	1.02.0.00.0.00.01.0000 DINAS KESEHATAN	88	136.585.316.070	129.544.573.499	(7.040.742.571)
9	1.02.0.00.0.00.02.0000 BADAN LAYANAN UMUM DAERAH RUMAH SAKIT UMUM DAERAH SULTAN ISKANDAR MUDA	16	132.202.992.638	120.756.509.462	(11.446.483.176)
10	1.03.0.00.0.00.01.0000 DINAS PEKERJAAN UMUM DAN PENATAAN RUANG	100	101.496.658.696	108.479.058.237	6.982.399.541
11	1.04.1.03.0.00.01.0000 DINAS PERUMAHAN RAKYAT DAN KAWASAN PERMUKIMAN	81	21.429.324.063	22.463.364.229	1.034.040.166

No	Perangkat Daerah	Total Sub kegiatan	Sebelum Perubahan	Setelah Perubahan	Selisih
1	2	3	4	5	6 = (5-4)
12	1.05.0.00.0.00.01.0000 SATUAN POLISI PAMONG PRAJA DAN WILAYATUL HISBAH	36	4.871.878.327	4.754.729.913	(117.148.414)
13	1.05.0.00.0.00.03.0000 BADAN PENANGGULANGAN BENCANA DAERAH	44	16.460.826.690	17.165.374.318	704.547.628
14	1.06.1.05.0.00.01.0000 DINAS SOSIAL	50	9.392.217.525	9.417.181.615	24.964.090
15	2.07.3.32.0.00.01.0000 DINAS TENAGA KERJA DAN TRANSMIGRASI	34	3.721.083.825	3.512.816.722	(208.267.103)
16	2.08.2.13.2.14.01.0000 DINAS PEMBERDAYAAN MASYARAKAT, GAMPONG, PENGENDALIAN PENDUDUK DAN PEMBERDAYAAN PEREMPUAN	76	12.791.273.794	12.995.761.913	204.488.119
17	2.10.0.00.0.00.01.0000 DINAS PERTANAHAN	30	2.096.746.170	2.037.923.021	(58.823.149)
18	2.11.1.03.0.00.01.0000 DINAS LINGKUNGAN HIDUP	61	13.535.115.133	13.780.172.078	245.056.945
19	2.12.0.00.0.00.01.0000 DINAS KEPENDUDUKAN DAN PENCATATAN SIPIL	21	3.726.966.032	4.621.288.914	894.322.882
20	2.15.0.00.0.00.01.0000 DINAS PERHUBUNGAN	20	5.167.115.909	5.159.242.781	(7.873.128)
21	2.16.2.20.2.21.01.0000 DINAS KOMUNIKASI, INFORMATIKA DAN STATISTIK	46	4.387.774.822	4.438.306.755	50.531.933
22	2.17.3.31.3.30.01.0000 DINAS PERINDUSTRIAN, PERDAGANGAN, KOPERASI, USAHA KECIL DAN MENENGAH	57	8.288.902.784	8.773.233.366	484.330.582
23	2.18.0.00.0.00.01.0000 DINAS PENANAMAN MODAL, PELAYANAN PERIZINAN TERPADU SATU PINTU	42	3.489.710.953	3.713.096.891	223.385.938
24	2.22.0.00.0.00.03.0000 SEKRETARIAT MAJELIS ADAT ACEH	26	1.627.712.262	1.645.198.067	17.485.805

No	Perangkat Daerah	Total Sub kegiatan	Sebelum Perubahan	Setelah Perubahan	Selisih
1	2	3	4	5	6 = (5-4)
25	2.22.2.19.3.26.01.0000 DINAS KEBUDAYAAN, PARIWISATA, PEMUDA DAN OLAHRAGA	92	9.246.576.253	10.013.960.133	767.383.880
26	2.23.2.24.0.00.01.0000 DINAS PERPUSTAKAAN DAN KEARSIPAN	39	4.164.904.387	4.361.919.698	197.015.311
27	3.25.2.09.9.01.01.0000 DINAS KELAUTAN, PERIKANAN DAN PANGAN	45	8.372.999.879	8.181.650.097	(191.349.782)
28	3.27.0.00.0.00.01.0000 DINAS PERTANIAN DAN PETERNAKAN	29	23.012.771.016	22.530.420.994	(482.350.022)
29	3.27.2.20.2.08.01.0000 DINAS PERKEBUNAN	20	11.164.234.530	10.909.193.672	(255.040.858)
30	4.01.0.00.0.00.01.0000 SEKRETARIAT DAERAH	60	26.635.498.550	27.989.407.943	1.353.909.393
31	4.01.0.00.0.00.02.0000 KEPALA DAERAH / WAKIL KEPALA DAERAH	2	981.343.021	981.343.021	-
32	4.02.0.00.0.00.01.0000 SEKRETARIAT DPRK	54	19.231.816.818	19.306.918.637	75.101.819
33	4.02.0.00.0.00.02.0000 DPRK	1	12.217.468.011	12.217.468.011	-
34	5.01.5.05.0.00.01.0000 BADAN PERENCANAAN PEMBANGUNAN DAERAH	91	11.752.495.195	12.479.299.352	726.804.157
35	5.02.0.00.0.00.01.0000 BADAN PENGELOLA KEUANGAN DAERAH	66	284.388.528.023	286.115.247.591	1.726.719.568
36	5.03.0.00.0.00.02.0000 SEKRETARIAT DEWAN PENGURUS KORPRI	4	-	-	-
37	5.03.5.04.0.00.01.0000 BADAN KEPEGAWAIAN DAN PENGEMBANGAN SUMBER DAYA MANUSIA	49	4.565.571.808	4.539.014.881	(26.556.927)
38	6.01.0.00.0.00.01.0000 INSPEKTORAT	31	8.916.497.422	8.904.369.240	(12.128.182)

No	Perangkat Daerah	Total Sub kegiatan	Sebelum Perubahan	Setelah Perubahan	Selisih
1	2	3	4	5	6 = (5-4)
39	7.01.0.00.0.00.01.0000 KECAMATAN BEUTONG	22	3.314.701.060	3.401.791.374	87.090.314
40	7.01.0.00.0.00.02.0000 KECAMATAN SEUNAGAN TIMUR	34	2.569.460.716	2.620.922.485	51.461.769
41	7.01.0.00.0.00.03.0000 KECAMATAN SEUNAGAN	12	2.542.992.729	2.441.490.664	(101.502.065)
42	7.01.0.00.0.00.04.0000 KECAMATAN SUKA MAKMUE	19	2.485.899.930	2.316.514.766	(169.385.164)
43	7.01.0.00.0.00.05.0000 KECAMATAN KUALA	22	2.384.285.902	2.427.551.166	43.265.264
44	7.01.0.00.0.00.06.0000 KECAMATAN KUALA PESISIR	14	2.676.815.377	2.663.857.213	(12.958.164)
45	7.01.0.00.0.00.07.0000 KECAMATAN TADU RAYA	15	2.066.241.704	2.101.229.976	34.988.272
46	7.01.0.00.0.00.08.0000 KECAMATAN DARUL MAKMUR	32	3.399.121.399	3.435.159.385	36.037.986
47	7.01.0.00.0.00.09.0000 KECAMATAN TRIPA MAKMUR	24	1.765.256.702	1.577.541.992	(187.714.710)
48	7.01.0.00.0.00.10.0000 KECAMATAN BEUTONG ATEUH BANGGALANG	25	1.572.193.466	1.587.848.795	15.655.329
49	8.01.9.01.0.00.02.0000 BADAN KESATUAN BANGSA DAN POLITIK	40	43.950.160.816	49.049.844.030	5.099.683.214
50	9.01.0.00.0.00.01.0000 SEKRETARIAT BAITUL MAL	33	9.396.643.900	10.117.864.452	721.220.552
51	9.01.0.00.0.00.04.0000 SEKRETARIAT MAJELIS PERMUSYAWARATAN ULAMA	22	1.345.423.163	1.475.565.978	130.142.815
JUMLAH			**1.287.964.267.764**	**1.277.510.210.783**	**(10.454.056.981)**

PERUBAHAN RENCANA KERJA PEMERINTAH DAERAH (P-RKPD)

KAB. NAGAN RAYA

TAHUN 2024

No	Kode					Urusan / Bidang Urusan / Program / Kegiatan / Sub Kegiatan	Indikator Program / Kegiatan / Sub Kegiatan	Target Akhir Periode Renstra OPD	Realisasi Capaian RENJA OPD Tahun 2022	Prakiraan Capaian Target RENJA OPD Tahun 2023	Capaian Kinerja Dan Kerangka Pendanaan								Kelompok Sasaran	Prakiraan Maju Rencana Tahun 2025		Perangkat Daerah Penanggung Jawab
											Target 2024		Pagu Indikatif (Rp)			Lokasi	Sumber Dana	Prioritas			Target	Pagu Indikatif (Rp)	
											Sebelum	Sesudah	RKPD 2024	APBD 2024	RKPD Perubahan 2024			Nasional	Daerah			
1	2					3	4	5	6	7	8	9	10	11	12	13	14	15	16	17	18	19	20
						DINAS PENDIDIKAN							209.125.485.116	276.669.168.491	264.062.158.336							320.139.204.800	
	1					URUSAN PEMERINTAHAN WAJIB YANG BERKAITAN DENGAN PELAYANAN DASAR							209.125.485.116	276.669.168.491	264.062.158.336							320.139.204.800	
	1	01				URUSAN PEMERINTAHAN BIDANG PENDIDIKAN							209.125.485.116	276.669.168.491	264.062.158.336							320.139.204.800	
1	1	01	01			PROGRAM PENUNJANG URUSAN PEMERINTAHAN DAERAH KABUPATEN/KOTA	Nilai LAKIP				65 B Nilai	65 B Nilai	170.207.119.408	206.652.818.049	193.197.415.321							193.152.204.800	
	1	01	01	2.01		Perencanaan, Penganggaran, dan Evaluasi Kinerja Perangkat Daerah	Tersedianya Dokumen Perencanaan Pembangunan daerah Tersedianya Peralatan, Perlengkapan dan Sarpas	-			100 %	100 %	-	-	-			Meningkatkan Sumber Daya Manusia Yang Berkualitas Dan Berdaya Saing	Layanan Pendidikan Yang Baik dan Layak serta Meningkatkan Pelayanan Kesehatan Kepada Masyarakat Untuk Perbaikan Kualitas SDM	Dinas Pendidikan		409.140.000	DINAS PENDIDIKAN
	1	01	01	2.01	0001	Penyusunan Dokumen Perencanaan Perangkat Daerah																	
							Jumlah Dokumen Perencanaan Perangkat Daerah				4 Dokumen	4 Dokumen	-	-	-	Kab. Nagan Raya, Semua Kecamatan, Semua Kel/Desa	Dana Transfer Umum-Dana Alokasi Umum	Meningkatkan Sumber Daya Manusia Yang Berkualitas Dan Berdaya Saing	Layanan Pendidikan Yang Baik dan Layak serta Meningkatkan Pelayanan Kesehatan Kepada Masyarakat Untuk Perbaikan Kualitas SDM			406.340.000	DINAS PENDIDIKAN
	1	01	01	2.01	0002	Koordinasi dan Penyusunan Dokumen RKA-SKPD																	
							Jumlah Dokumen RKA-SKPD dan Laporan Hasil Koordinasi Penyusunan Dokumen RKA-SKPD				1 Dokumen	1 Dokumen	-	-	-	Kab. Nagan Raya, Semua Kecamatan, Semua Kel/Desa	Dana Transfer Umum-Dana Alokasi Umum	Meningkatkan Sumber Daya Manusia Yang Berkualitas Dan Berdaya Saing	Layanan Pendidikan Yang Baik dan Layak serta Meningkatkan Pelayanan Kesehatan Kepada Masyarakat Untuk Perbaikan Kualitas SDM			-	DINAS PENDIDIKAN
	1	01	01	2.01	0003	Koordinasi dan Penyusunan Dokumen Perubahan RKA-SKPD																	
							Jumlah Dokumen Perubahan RKA-SKPD dan Laporan Hasil Koordinasi Penyusunan Dokumen Perubahan RKA-SKPD				1 Dokumen	1 Dokumen	-	-	-	Kab. Nagan Raya, Semua Kecamatan, Semua Kel/Desa	Dana Transfer Umum-Dana Alokasi Umum	Meningkatkan Sumber Daya Manusia Yang Berkualitas Dan Berdaya Saing	Layanan Pendidikan Yang Baik dan Layak serta Meningkatkan Pelayanan Kesehatan Kepada Masyarakat Untuk Perbaikan Kualitas SDM			-	DINAS PENDIDIKAN
	1	01	01	2.01	0005	Koordinasi dan Penyusunan Perubahan DPA- SKPD																	
							Jumlah Dokumen Perubahan DPA-SKPD dan Laporan Hasil Koordinasi Penyusunan Dokumen Perubahan DPA-SKPD				1 Dokumen	1 Dokumen	-	-	-	Kab. Nagan Raya, Semua Kecamatan, Semua Kel/Desa	Dana Transfer Umum-Dana Alokasi Umum	Meningkatkan Sumber Daya Manusia Yang Berkualitas Dan Berdaya Saing	Layanan Pendidikan Yang Baik dan Layak serta Meningkatkan Pelayanan Kesehatan Kepada Masyarakat Untuk Perbaikan Kualitas SDM			-	DINAS PENDIDIKAN
	1	01	01	2.01	0006	Koordinasi dan Penyusunan Laporan Capaian Kinerja dan Ikhtisar Realisasi Kinerja SKPD																	
							Jumlah Laporan Capaian Kinerja dan Ikhtisar Realisasi Kinerja SKPD dan Laporan Hasil Koordinasi Penyusunan Laporan Capaian Kinerja dan Ikhtisar Realisasi Kinerja SKPD				1 Laporan	1 Laporan	-	-	-	Kab. Nagan Raya, Semua Kecamatan, Semua Kel/Desa	Dana Transfer Umum-Dana Alokasi Umum	Meningkatkan Sumber Daya Manusia Yang Berkualitas Dan Berdaya Saing	Layanan Pendidikan Yang Baik dan Layak serta Meningkatkan Pelayanan Kesehatan Kepada Masyarakat Untuk Perbaikan Kualitas SDM			1.400.000	DINAS PENDIDIKAN
	1	01	01	2.01	0007	Evaluasi Kinerja Perangkat Daerah																	

No	Kode					Urusan / Bidang Urusan / Program / Kegiatan / Sub Kegiatan	Indikator Program / Kegiatan / Sub Kegiatan	Target Akhir Periode Renstra OPD	Realisasi Capaian RENJA OPD Tahun 2022	Prakiraan Capaian Target RENJA OPD Tahun 2023	Capaian Kinerja Dan Kerangka Pendanaan								Kelompok Sasaran	Prakiraan Maju Rencana Tahun 2025		Perangkat Daerah Penanggung Jawab
											Target 2024		Pagu Indikatif (Rp)			Lokasi	Sumber Dana	Prioritas			Target	Pagu Indikatif (Rp)	
											Sebelum	Sesudah	RKPD 2024	APBD 2024	RKPD Perubahan 2024			Nasional	Daerah			
1	2					3	4	5	6	7	8	9	10	11	12	13	14	15	16	17	18	19	20
							Jumlah Laporan Evaluasi Kinerja Perangkat Daerah				1 Laporan	1 Laporan	-	-	-	Kab. Nagan Raya, Semua Kecamatan, Semua Kel/Desa	Dana Transfer Umum-Dana Alokasi Umum	Meningkatkan Sumber Daya Manusia Yang Berkualitas Dan Berdaya Saing	Layanan Pendidikan Yang Baik dan Layak serta Meningkatkan Pelayanan Kesehatan Kepada Masyarakat Untuk Perbaikan Kualitas SDM			1.400.000	DINAS PENDIDIKAN
	1	01	01	2.02		Administrasi Keuangan Perangkat Daerah	Tersedianya Gaji dan Tunjangan ASN	-			100 %	100 %	167.538.477.658	204.894.330.123	204.894.330.123			Meningkatkan Sumber Daya Manusia Yang Berkualitas Dan Berdaya Saing	Layanan Pendidikan Yang Baik dan Layak serta Meningkatkan Pelayanan Kesehatan Kepada Masyarakat Untuk Perbaikan Kualitas SDM	ASN Dinas Pendidikan		191.139.227.773	DINAS PENDIDIKAN
	1	01	01	2.02	0001	Penyediaan Gaji dan Tunjangan ASN																	
							Jumlah Orang yang Menerima Gaji dan Tunjangan ASN				2010 Orang/bulan	2010 Orang/bulan	167.468.877.658	204.519.090.123	191.063.687.395	Kab. Nagan Raya, Semua Kecamatan, Semua Kel/Desa	Dana Transfer Umum-Dana Alokasi Umum DAK Non Fisik-TPG PNSD DAK Non Fisik-Tamsil Guru PNSD DAK Non Fisik-TKG PNSD	Meningkatkan Sumber Daya Manusia Yang Berkualitas Dan Berdaya Saing	Layanan Pendidikan Yang Baik dan Layak serta Meningkatkan Pelayanan Kesehatan Kepada Masyarakat Untuk Perbaikan Kualitas SDM			190.898.927.773	DINAS PENDIDIKAN
	1	01	01	2.02	0002	Penyediaan Administrasi Pelaksanaan Tugas ASN																	
							Jumlah Dokumen Hasil Penyediaan Administrasi Pelaksanaan Tugas ASN				15 Dokumen	15 Dokumen	69.600.000	375.240.000	375.240.000	Kab. Nagan Raya, Semua Kecamatan, Semua Kel/Desa	Dana Transfer Umum-Dana Alokasi Umum	Meningkatkan Sumber Daya Manusia Yang Berkualitas Dan Berdaya Saing	Layanan Pendidikan Yang Baik dan Layak serta Meningkatkan Pelayanan Kesehatan Kepada Masyarakat Untuk Perbaikan Kualitas SDM			237.800.000	DINAS PENDIDIKAN
	1	01	01	2.02	0003	Pelaksanaan Penatausahaan dan Pengujian/Verifikasi Keuangan SKPD																	
							Jumlah Dokumen Penatausahaan dan Pengujian/Verifikasi Keuangan SKPD				0 Dokumen	0 Dokumen	-	-	-	Kab. Nagan Raya, Semua Kecamatan, Semua Kel/Desa	Dana Transfer Umum-Dana Alokasi Umum	Meningkatkan Sumber Daya Manusia Yang Berkualitas Dan Berdaya Saing	Layanan Pendidikan Yang Baik dan Layak serta Meningkatkan Pelayanan Kesehatan Kepada Masyarakat Untuk Perbaikan Kualitas SDM			-	DINAS PENDIDIKAN
	1	01	01	2.02	0004	Koordinasi dan Pelaksanaan Akuntansi SKPD																	
							Jumlah Dokumen Koordinasi dan Pelaksanaan Akuntansi SKPD				0 Dokumen	0 Dokumen	-	-	-	Kab. Nagan Raya, Semua Kecamatan, Semua Kel/Desa	Dana Transfer Umum-Dana Alokasi Umum	Meningkatkan Sumber Daya Manusia Yang Berkualitas Dan Berdaya Saing	Layanan Pendidikan Yang Baik dan Layak serta Meningkatkan Pelayanan Kesehatan Kepada Masyarakat Untuk Perbaikan Kualitas SDM			-	DINAS PENDIDIKAN
	1	01	01	2.02	0006	Pengelolaan dan Penyiapan Bahan Tanggapan Pemeriksaan																	
							Jumlah Dokumen Bahan Tanggapan Pemeriksaan dan Tindak Lanjut Pemeriksaan				1 Dokumen	1 Dokumen	-	-	-	Kab. Nagan Raya, Semua Kecamatan, Semua Kel/Desa	Dana Transfer Umum-Dana Alokasi Umum	Meningkatkan Sumber Daya Manusia Yang Berkualitas Dan Berdaya Saing	Layanan Pendidikan Yang Baik dan Layak serta Meningkatkan Pelayanan Kesehatan Kepada Masyarakat Untuk Perbaikan Kualitas SDM			2.500.000	DINAS PENDIDIKAN
	1	01	01	2.02	0007	Koordinasi dan Penyusunan Laporan Keuangan Bulanan/ Triwulanan/ Semesteran SKPD																	

No	Kode					Urusan / Bidang Urusan / Program / Kegiatan / Sub Kegiatan	Indikator Program / Kegiatan / Sub Kegiatan	Target Akhir Periode Renstra OPD	Realisasi Capaian RENJA OPD Tahun 2022	Prakiraan Capaian Target RENJA OPD Tahun 2023	Capaian Kinerja Dan Kerangka Pendanaan								Kelompok Sasaran	Prakiraan Maju Rencana Tahun 2025		Perangkat Daerah Penanggung Jawab
											Target 2024		Pagu Indikatif (Rp)			Lokasi	Sumber Dana	Prioritas			Target	Pagu Indikatif (Rp)	
											Sebelum	Sesudah	RKPD 2024	APBD 2024	RKPD Perubahan 2024			Nasional	Daerah			
1	2					3	4	5	6	7	8	9	10	11	12	13	14	15	16	17	18	19	20
							Jumlah Laporan Keuangan Bulanan/ Triwulanan/ Semesteran SKPD dan Laporan Koordinasi Penyusunan Laporan Keuangan Bulanan/Triwulanan/Semesteran SKPD				0 Laporan	0 Laporan	-	-	-	Kab. Nagan Raya, Semua Kecamatan, Semua Kel/Desa	Dana Transfer Umum-Dana Alokasi Umum	Meningkatkan Sumber Daya Manusia Yang Berkualitas Dan Berdaya Saing	Layanan Pendidikan Yang Baik dan Layak serta Meningkatkan Pelayanan Kesehatan Kepada Masyarakat Untuk Perbaikan Kualitas SDM			-	DINAS PENDIDIKAN
	1	01	01	2.02	0008	Penyusunan Pelaporan dan Analisis Prognosis Realisasi Anggaran																	
							Jumlah Dokumen Pelaporan dan Analisis Prognosis Realisasi Anggaran				0 Dokumen	0 Dokumen	-	-	-	Kab. Nagan Raya, Semua Kecamatan, Semua Kel/Desa	Dana Transfer Umum-Dana Alokasi Umum	Meningkatkan Sumber Daya Manusia Yang Berkualitas Dan Berdaya Saing	Layanan Pendidikan Yang Baik dan Layak serta Meningkatkan Pelayanan Kesehatan Kepada Masyarakat Untuk Perbaikan Kualitas SDM			-	DINAS PENDIDIKAN
	1	01	01	2.03		Administrasi Barang Milik Daerah pada Perangkat Daerah	Tersedianya Dokumen dan Laporan Barang Milik Negara	-			100 %	100 %	-	-	-			Meningkatkan Sumber Daya Manusia Yang Berkualitas Dan Berdaya Saing	Layanan Pendidikan Yang Baik dan Layak serta Meningkatkan Pelayanan Kesehatan Kepada Masyarakat Untuk Perbaikan Kualitas SDM	ASN Dinas Pendidikan		8.400.000	DINAS PENDIDIKAN
	1	01	01	2.03	0002	Pengamanan Barang Milik Daerah SKPD																	
							Jumlah Dokumen Pengamanan Barang Milik Daerah SKPD				1 Dokumen	1 Dokumen	-	-	-	Kab. Nagan Raya, Semua Kecamatan, Semua Kel/Desa	Dana Transfer Umum-Dana Alokasi Umum	Meningkatkan Sumber Daya Manusia Yang Berkualitas Dan Berdaya Saing	Layanan Pendidikan Yang Baik dan Layak serta Meningkatkan Pelayanan Kesehatan Kepada Masyarakat Untuk Perbaikan Kualitas SDM			8.400.000	DINAS PENDIDIKAN
	1	01	01	2.06		Administrasi Umum Perangkat Daerah	Tercapainya Kebutuhan Operasional Perangkat Daerah	-			100 %	100 %	1.352.202.150	508.338.351	508.338.351			Meningkatkan Sumber Daya Manusia Yang Berkualitas Dan Berdaya Saing	Layanan Pendidikan Yang Baik dan Layak serta Meningkatkan Pelayanan Kesehatan Kepada Masyarakat Untuk Perbaikan Kualitas SDM	Dinas Pendidikan		604.317.632	DINAS PENDIDIKAN
	1	01	01	2.06	0001	Penyediaan Komponen Instalasi Listrik/Penerangan Bangunan Kantor																	
							Jumlah Paket Komponen Instalasi Listrik/Penerangan Bangunan Kantor yang Disediakan				2 Paket	2 Paket	32.106.861	32.106.861	32.106.861	Kab. Nagan Raya, Semua Kecamatan, Semua Kel/Desa	Dana Transfer Umum-Dana Alokasi Umum	Meningkatkan Sumber Daya Manusia Yang Berkualitas Dan Berdaya Saing	Layanan Pendidikan Yang Baik dan Layak serta Meningkatkan Pelayanan Kesehatan Kepada Masyarakat Untuk Perbaikan Kualitas SDM			60.000.000	DINAS PENDIDIKAN
	1	01	01	2.06	0002	Penyediaan Peralatan dan Perlengkapan Kantor																	
							Jumlah Paket Peralatan dan Perlengkapan Kantor yang Disediakan				1 Paket	1 Paket	-	-	-	Kab. Nagan Raya, Semua Kecamatan, Semua Kel/Desa	Dana Transfer Umum-Dana Alokasi Umum	Meningkatkan Sumber Daya Manusia Yang Berkualitas Dan Berdaya Saing	Layanan Pendidikan Yang Baik dan Layak serta Meningkatkan Pelayanan Kesehatan Kepada Masyarakat Untuk Perbaikan Kualitas SDM			41.292.000	DINAS PENDIDIKAN
	1	01	01	2.06	0003	Penyediaan Peralatan Rumah Tangga																	
							Jumlah Paket Peralatan Rumah Tangga yang Disediakan				1 Paket	1 Paket	-	4.175.000	4.175.000	Kab. Nagan Raya, Semua Kecamatan, Semua Kel/Desa	Dana Transfer Umum-Dana Alokasi Umum	Meningkatkan Sumber Daya Manusia Yang Berkualitas Dan Berdaya Saing	Layanan Pendidikan Yang Baik dan Layak serta Meningkatkan Pelayanan Kesehatan Kepada Masyarakat Untuk Perbaikan Kualitas SDM			50.600.000	DINAS PENDIDIKAN
	1	01	01	2.06	0004	Penyediaan Bahan Logistik Kantor																	
							Jumlah Paket Bahan Logistik Kantor yang Disediakan				5 Paket	5 Paket	204.747.775	298.254.490	298.254.490	Kab. Nagan Raya, Semua Kecamatan, Semua Kel/Desa	Dana Transfer Umum-Dana Alokasi Umum	Meningkatkan Sumber Daya Manusia Yang Berkualitas Dan Berdaya Saing	Layanan Pendidikan Yang Baik dan Layak serta Meningkatkan Pelayanan Kesehatan Kepada Masyarakat Untuk Perbaikan Kualitas SDM			203.925.632	DINAS PENDIDIKAN
	1	01	01	2.06	0005	Penyediaan Barang Cetakan dan Penggandaan																	

No	Kode					Urusan / Bidang Urusan / Program / Kegiatan / Sub Kegiatan	Indikator Program / Kegiatan / Sub Kegiatan	Target Akhir Periode Renstra OPD	Realisasi Capaian RENJA OPD Tahun 2022	Prakiraan Capaian Target RENJA OPD Tahun 2023	Capaian Kinerja Dan Kerangka Pendanaan								Kelompok Sasaran	Prakiraan Maju Rencana Tahun 2025		Perangkat Daerah Penanggung Jawab
											Target 2024		Pagu Indikatif (Rp)			Lokasi	Sumber Dana	Prioritas			Target	Pagu Indikatif (Rp)	
											Sebelum	Sesudah	RKPD 2024	APBD 2024	RKPD Perubahan 2024			Nasional	Daerah			
1	2					3	4	5	6	7	8	9	10	11	12	13	14	15	16	17	18	19	20
							Jumlah Paket Barang Cetakan dan Penggandaan yang Disediakan				6 Paket	6 Paket	-	38.550.000	38.550.000	Kab. Nagan Raya, Semua Kecamatan, Semua Kel/Desa	Dana Transfer Umum-Dana Alokasi Umum	Meningkatkan Sumber Daya Manusia Yang Berkualitas Dan Berdaya Saing	Layanan Pendidikan Yang Baik dan Layak serta Meningkatkan Pelayanan Kesehatan Kepada Masyarakat Untuk Perbaikan Kualitas SDM			25.000.000	DINAS PENDIDIKAN
	1	01	01	2.06	0008	Fasilitasi Kunjungan Tamu																	
							Jumlah Laporan Fasilitasi Kunjungan Tamu				1 Laporan	1 Laporan	-	135.252.000	135.252.000	Kab. Nagan Raya, Suka Makmue, Lueng Baro	Dana Transfer Umum-Dana Alokasi Umum	Meningkatkan Sumber Daya Manusia Yang Berkualitas Dan Berdaya Saing	Layanan Pendidikan Yang Baik dan Layak serta Meningkatkan Pelayanan Kesehatan Kepada Masyarakat Untuk Perbaikan Kualitas SDM			3.500.000	DINAS PENDIDIKAN
	1	01	01	2.06	0009	Penyelenggaraan Rapat Koordinasi dan Konsultasi SKPD																	
							Jumlah Laporan Penyelenggaraan Rapat Koordinasi dan Konsultasi SKPD				100 Laporan	100 Laporan	1.115.347.514	-	-	Kab. Nagan Raya, Semua Kecamatan, Semua Kel/Desa	Dana Transfer Umum-Dana Alokasi Umum	Meningkatkan Sumber Daya Manusia Yang Berkualitas Dan Berdaya Saing	Layanan Pendidikan Yang Baik dan Layak serta Meningkatkan Pelayanan Kesehatan Kepada Masyarakat Untuk Perbaikan Kualitas SDM			220.000.000	DINAS PENDIDIKAN
	1	01	01	2.07		Pengadaan Barang Milik Daerah Penunjang Urusan Pemerintah Daerah	Tersdianya pendukung Operasional	-			100 %	100 %	748.640.000	-	-			Meningkatkan Sumber Daya Manusia Yang Berkualitas Dan Berdaya Saing	Layanan Pendidikan Yang Baik dan Layak serta Meningkatkan Pelayanan Kesehatan Kepada Masyarakat Untuk Perbaikan Kualitas SDM	Dinas Pendidikan		48.000.000	DINAS PENDIDIKAN
	1	01	01	2.07	0002	Pengadaan Kendaraan Dinas Operasional atau Lapangan																	
							Jumlah Unit Kendaraan Dinas Operasional atau Lapangan yang Disediakan				18 Unit	18 Unit	-	-	-	Kab. Nagan Raya, Semua Kecamatan, Semua Kel/Desa	Dana Transfer Umum-Dana Alokasi Umum	Meningkatkan Sumber Daya Manusia Yang Berkualitas Dan Berdaya Saing	Layanan Pendidikan Yang Baik dan Layak serta Meningkatkan Pelayanan Kesehatan Kepada Masyarakat Untuk Perbaikan Kualitas SDM			25.000.000	DINAS PENDIDIKAN
	1	01	01	2.07	0005	Pengadaan Mebel																	
							Jumlah Paket Mebel yang Disediakan				26 Unit	26 Unit	500.000.000	-	-	Kab. Nagan Raya, Semua Kecamatan, Semua Kel/Desa	Dana Otonomi Khusus-Provinsi Aceh	-	Layanan Pendidikan Yang Baik dan Layak serta Meningkatkan Pelayanan Kesehatan Kepada Masyarakat Untuk Perbaikan Kualitas SDM			23.000.000	DINAS PENDIDIKAN
	1	01	01	2.07	0006	Pengadaan Peralatan dan Mesin Lainnya																	
							Jumlah Unit Peralatan dan Mesin Lainnya yang Disediakan				10 Unit	10 Unit	248.640.000	-	-	Kab. Nagan Raya, Suka Makmue, Lueng Baro	Dana Transfer Umum-Dana Alokasi Umum	Meningkatkan Sumber Daya Manusia Yang Berkualitas Dan Berdaya Saing	Layanan Pendidikan Yang Baik dan Layak serta Meningkatkan Pelayanan Kesehatan Kepada Masyarakat Untuk Perbaikan Kualitas SDM			-	DINAS PENDIDIKAN
	1	01	01	2.08		Penyediaan Jasa Penunjang Urusan Pemerintahan Daerah	Tercapainya Kegiatan Adminitrasi Kantor	-			100 %	100 %	567.799.600	870.649.575	870.649.575			Meningkatkan Sumber Daya Manusia Yang Berkualitas Dan Berdaya Saing	Layanan Pendidikan Yang Baik dan Layak serta Meningkatkan Pelayanan Kesehatan Kepada Masyarakat Untuk Perbaikan Kualitas SDM	ASN Dinas Pendidikan		943.119.395	DINAS PENDIDIKAN
	1	01	01	2.08	0001	Penyediaan Jasa Surat Menyurat																	
							Jumlah Laporan Penyediaan Jasa Surat Menyurat				50 Laporan	50 Laporan	-	-	-	Kab. Nagan Raya, Semua Kecamatan, Semua Kel/Desa	Dana Transfer Umum-Dana Alokasi Umum	Meningkatkan Sumber Daya Manusia Yang Berkualitas Dan Berdaya Saing	Layanan Pendidikan Yang Baik dan Layak serta Meningkatkan Pelayanan Kesehatan Kepada Masyarakat Untuk Perbaikan Kualitas SDM			10.000.000	DINAS PENDIDIKAN
	1	01	01	2.08	0002	Penyediaan Jasa Komunikasi, Sumber Daya Air dan Listrik																	
							Jumlah Laporan Penyediaan Jasa Komunikasi, Sumber Daya Air dan Listrik yang Disediakan				5 Laporan	5 Laporan	201.599.600	182.733.871	182.733.871	Kab. Nagan Raya, Semua Kecamatan, Semua Kel/Desa	Dana Transfer Umum-Dana Alokasi Umum	Meningkatkan Sumber Daya Manusia Yang Berkualitas Dan Berdaya Saing	Layanan Pendidikan Yang Baik dan Layak serta Meningkatkan Pelayanan Kesehatan Kepada Masyarakat Untuk Perbaikan Kualitas SDM			132.419.396	DINAS PENDIDIKAN

No	Kode					Urusan / Bidang Urusan / Program / Kegiatan / Sub Kegiatan	Indikator Program / Kegiatan / Sub Kegiatan	Target Akhir Periode Renstra OPD	Realisasi Capaian RENJA OPD Tahun 2022	Prakiraan Capaian Target RENJA OPD Tahun 2023	Capaian Kinerja Dan Kerangka Pendanaan									Kelompok Sasaran	Prakiraan Maju Rencana Tahun 2025		Perangkat Daerah Penanggung Jawab
											Target 2024		Pagu Indikatif (Rp)			Lokasi	Sumber Dana	Prioritas			Target	Pagu Indikatif (Rp)	
											Sebelum	Sesudah	RKPD 2024	APBD 2024	RKPD Perubahan 2024			Nasional	Daerah				
1	2					3	4	5	6	7	8	9	10	11	12	13	14	15	16	17	18	19	20
	1	01	01	2.08	0003	Penyediaan Jasa Peralatan dan Perlengkapan Kantor																	
							Jumlah Laporan Penyediaan Jasa Peralatan dan Perlengkapan Kantor yang Disediakan				1 Laporan	1 Laporan	-	-	-	Kab. Nagan Raya, Semua Kecamatan, Semua Kel/Desa	Dana Transfer Umum-Dana Alokasi Umum	Meningkatkan Sumber Daya Manusia Yang Berkualitas Dan Berdaya Saing	Layanan Pendidikan Yang Baik dan Layak serta Meningkatkan Pelayanan Kesehatan Kepada Masyarakat Untuk Perbaikan Kualitas SDM			55.000.000	DINAS PENDIDIKAN
	1	01	01	2.08	0004	Penyediaan Jasa Pelayanan Umum Kantor																	
							Jumlah Laporan Penyediaan Jasa Pelayanan Umum Kantor yang Disediakan				1 Laporan	1 Laporan	366.200.000	687.915.704	687.915.704	Kab. Nagan Raya, Semua Kecamatan, Semua Kel/Desa	Dana Transfer Umum-Dana Alokasi Umum	Meningkatkan Sumber Daya Manusia Yang Berkualitas Dan Berdaya Saing	Layanan Pendidikan Yang Baik dan Layak serta Meningkatkan Pelayanan Kesehatan Kepada Masyarakat Untuk Perbaikan Kualitas SDM			745.699.999	DINAS PENDIDIKAN
	1	01	01	2.09		Pemeliharaan Barang Milik Daerah Penunjang Urusan Pemerintahan Daerah	Tercapainya Kegiatan dan Operasional	-			100 %	100 %	-	379.500.000	379.500.000			Meningkatkan Sumber Daya Manusia Yang Berkualitas Dan Berdaya Saing	Layanan Pendidikan Yang Baik dan Layak serta Meningkatkan Pelayanan Kesehatan Kepada Masyarakat Untuk Perbaikan Kualitas SDM	Dinas Pendidikan		-	DINAS PENDIDIKAN
	1	01	01	2.09	0001	Penyediaan Jasa Pemeliharaan, Biaya Pemeliharaan, dan Pajak Kendaraan Perorangan Dinas atau Kendaraan Dinas Jabatan																	
							Jumlah Kendaraan Perorangan Dinas atau Kendaraan Dinas Jabatan yang Dipelihara dan dibayarkan Pajaknya				1 Unit	1 Unit	-	79.500.000	79.500.000	Kab. Nagan Raya, Semua Kecamatan, Semua Kel/Desa	Dana Transfer Umum-Dana Alokasi Umum	Meningkatkan Sumber Daya Manusia Yang Berkualitas Dan Berdaya Saing	Layanan Pendidikan Yang Baik dan Layak serta Meningkatkan Pelayanan Kesehatan Kepada Masyarakat Untuk Perbaikan Kualitas SDM			-	DINAS PENDIDIKAN
	1	01	01	2.09	0005	Pemeliharaan Mebel																	
							Jumlah Mebel yang Dipelihara				1 Unit	1 Unit	-	-	-	Kab. Nagan Raya, Semua Kecamatan, Semua Kel/Desa	Dana Transfer Umum-Dana Alokasi Umum	Meningkatkan Sumber Daya Manusia Yang Berkualitas Dan Berdaya Saing	Layanan Pendidikan Yang Baik dan Layak serta Meningkatkan Pelayanan Kesehatan Kepada Masyarakat Untuk Perbaikan Kualitas SDM			-	DINAS PENDIDIKAN
	1	01	01	2.09	0006	Pemeliharaan Peralatan dan Mesin Lainnya																	
							Jumlah Peralatan dan Mesin Lainnya yang Dipelihara				7 Unit	7 Unit	-	-	-	Kab. Nagan Raya, Semua Kecamatan, Semua Kel/Desa	Dana Transfer Umum-Dana Alokasi Umum	Meningkatkan Sumber Daya Manusia Yang Berkualitas Dan Berdaya Saing	Layanan Pendidikan Yang Baik dan Layak serta Meningkatkan Pelayanan Kesehatan Kepada Masyarakat Untuk Perbaikan Kualitas SDM			-	DINAS PENDIDIKAN
	1	01	01	2.09	0010	Pemeliharaan/Rehabilitasi Sarana dan Prasarana Gedung Kantor atau Bangunan Lainnya																	
							Jumlah Sarana dan Prasarana Gedung Kantor atau Bangunan Lainnya yang Dipelihara/Direhabilitasi				8 Unit	8 Unit	-	300.000.000	300.000.000	Kab. Nagan Raya, Semua Kecamatan, Semua Kel/Desa	Dana Transfer Umum-Dana Alokasi Umum	Meningkatkan Sumber Daya Manusia Yang Berkualitas Dan Berdaya Saing	Layanan Pendidikan Yang Baik dan Layak serta Meningkatkan Pelayanan Kesehatan Kepada Masyarakat Untuk Perbaikan Kualitas SDM			-	DINAS PENDIDIKAN
2	1	01	02			PROGRAM PENGELOLAAN PENDIDIKAN	Rasio Ketersediaan Sekolah Terhadap Penduduk Usia Sekolah Pendidikan Menengah Rasio Ketersediaan Sekolah/Penduduk Usia Sekolah Pendidikan Dasar Sekolah Pendidikan SD/MI Kondisi Bangunan Baik Sekolah Pendidikan SMP/MTs dan SMA/SMK/MA Kondisi Bangunan Baik				61,97 76,66 98,26 98,98 Rasio Index Rasio Index Persen Persen	61,97 76,66 98,26 98,98 Rasio Index Rasio Index Persen Persen	38.918.365.708	60.932.721.082	61.781.113.655							126.987.000.000	

No	Kode					Urusan / Bidang Urusan / Program / Kegiatan / Sub Kegiatan	Indikator Program / Kegiatan / Sub Kegiatan	Target Akhir Periode Renstra OPD	Realisasi Capaian RENJA OPD Tahun 2022	Prakiraan Capaian Target RENJA OPD Tahun 2023	Capaian Kinerja Dan Kerangka Pendanaan								Kelompok Sasaran	Prakiraan Maju Rencana Tahun 2025		Perangkat Daerah Penanggung Jawab
											Target 2024		Pagu Indikatif (Rp)			Lokasi	Sumber Dana	Prioritas			Target	Pagu Indikatif (Rp)	
											Sebelum	Sesudah	RKPD 2024	APBD 2024	RKPD Perubahan 2024			Nasional	Daerah				
1	2					3	4	5	6	7	8	9	10	11	12	13	14	15	16	17	18	19	20
	1	01	02	2.01		Pengelolaan Pendidikan Sekolah Dasar	Tercapainya Kebutuhan Satuan Pendidikan	-			100 %	100 %	18.515.865.708	31.061.679.916	31.061.679.916			Meningkatkan Sumber Daya Manusia Yang Berkualitas Dan Berdaya Saing	Layanan Pendidikan Yang Baik dan Layak serta Meningkatkan Pelayanan Kesehatan Kepada Masyarakat Untuk Perbaikan Kualitas SDM	Kabupaten Nagan Raya		123.066.000.000	DINAS PENDIDIKAN
	1	01	02	2.01	0001	Pembangunan Unit Sekolah Baru (USB)																	
							Jumlah Sekolah Baru yang Telah Dibangun				0 Unit	0 Unit	-	-	-	Kab. Nagan Raya, Suka Makmue, Lueng Baro	Dana Transfer Umum-Dana Alokasi Umum	Meningkatkan Sumber Daya Manusia Yang Berkualitas Dan Berdaya Saing	Layanan Pendidikan Yang Baik dan Layak serta Meningkatkan Pelayanan Kesehatan Kepada Masyarakat Untuk Perbaikan Kualitas SDM			-	DINAS PENDIDIKAN
	1	01	02	2.01	0003	Pembangunan Ruang Guru/Kepala Sekolah/TU																	
							Jumlah Ruang Guru/Kepala Sekolah/TU yang Telah Dibangun				5 Ruang	5 Ruang	-	-	-	Kab. Nagan Raya, Semua Kecamatan, Semua Kel/Desa	Dana Transfer Umum-Dana Alokasi Umum	Meningkatkan Sumber Daya Manusia Yang Berkualitas Dan Berdaya Saing	Layanan Pendidikan Yang Baik dan Layak serta Meningkatkan Pelayanan Kesehatan Kepada Masyarakat Untuk Perbaikan Kualitas SDM			-	DINAS PENDIDIKAN
	1	01	02	2.01	0004	Pembangunan Ruang Unit Kesehatan Sekolah																	
							Jumlah Ruang Unit Kesehatan Sekolah yang Telah Dibangun				1 Ruang	1 Ruang	-	443.568.000	443.568.000	Kab. Nagan Raya, Semua Kecamatan, Semua Kel/Desa	DAK Fisik-Bidang Pendidikan-Reguler-SD	Meningkatkan Sumber Daya Manusia Yang Berkualitas Dan Berdaya Saing	Layanan Pendidikan Yang Baik dan Layak serta Meningkatkan Pelayanan Kesehatan Kepada Masyarakat Untuk Perbaikan Kualitas SDM			-	DINAS PENDIDIKAN
	1	01	02	2.01	0005	Pembangunan Perpustakaan Sekolah																	
							Jumlah Perpustakaan Sekolah yang Telah Dibangun				4 Ruang	4 Ruang	-	150.000.000	150.000.000	Kab. Nagan Raya, Semua Kecamatan, Semua Kel/Desa	Dana Transfer Umum-Dana Alokasi Umum Dana Transfer Khusus-Dana Alokasi Khusus Fisik	Meningkatkan Sumber Daya Manusia Yang Berkualitas Dan Berdaya Saing	Layanan Pendidikan Yang Baik dan Layak serta Meningkatkan Pelayanan Kesehatan Kepada Masyarakat Untuk Perbaikan Kualitas SDM			-	DINAS PENDIDIKAN
	1	01	02	2.01	0006	Pembangunan Sarana, Prasarana dan Utilitas Sekolah																	
							Jumlah Sarana, Prasarana dan Utilitas Sekolah yang Telah Dibangun				3 Unit	3 Unit	830.000.000	1.100.000.000	1.100.000.000	Kab. Nagan Raya, Semua Kecamatan, Semua Kel/Desa	Dana Transfer Umum-Dana Alokasi Umum DAK Fisik-Bidang Pendidikan-Reguler-SD	Meningkatkan Sumber Daya Manusia Yang Berkualitas Dan Berdaya Saing	Layanan Pendidikan Yang Baik dan Layak serta Meningkatkan Pelayanan Kesehatan Kepada Masyarakat Untuk Perbaikan Kualitas SDM			-	DINAS PENDIDIKAN
	1	01	02	2.01	0007	Pembangunan Rumah Dinas Kepala Sekolah/Guru/Penjaga Sekolah																	
							Jumlah Rumah Dinas Kepala Sekolah, Guru, Penjaga Sekolah yang Telah Dibangun				4 Unit	4 Unit	-	-	-	Kab. Nagan Raya, Semua Kecamatan, Semua Kel/Desa	Dana Transfer Umum-Dana Alokasi Umum	Meningkatkan Sumber Daya Manusia Yang Berkualitas Dan Berdaya Saing	Layanan Pendidikan Yang Baik dan Layak serta Meningkatkan Pelayanan Kesehatan Kepada Masyarakat Untuk Perbaikan Kualitas SDM			-	DINAS PENDIDIKAN
	1	01	02	2.01	0009	Rehabilitasi Sedang/Berat Ruang Guru/Kepala Sekolah/TU																	

No	Kode					Urusan / Bidang Urusan / Program / Kegiatan / Sub Kegiatan	Indikator Program / Kegiatan / Sub Kegiatan	Target Akhir Periode Renstra OPD	Realisasi Capaian RENJA OPD Tahun 2022	Prakiraan Capaian Target RENJA OPD Tahun 2023	Capaian Kinerja Dan Kerangka Pendanaan								Kelompok Sasaran	Prakiraan Maju Rencana Tahun 2025		Perangkat Daerah Penanggung Jawab
											Target 2024		Pagu Indikatif (Rp)			Lokasi	Sumber Dana	Prioritas			Target	Pagu Indikatif (Rp)	
											Sebelum	Sesudah	RKPD 2024	APBD 2024	RKPD Perubahan 2024			Nasional	Daerah			
1	2					3	4	5	6	7	8	9	10	11	12	13	14	15	16	17	18	19	20
							Jumlah Ruang Guru/Kepala Sekolah/TU yang Telah Direhabilitasi Sedang/Berat				10 Ruang	10 Ruang	-	149.969.000	149.969.000	Kab. Nagan Raya, Semua Kecamatan, Semua Kel/Desa	DAK Fisik-Bidang Pendidikan-Reguler-SD	Meningkatkan Sumber Daya Manusia Yang Berkualitas Dan Berdaya Saing	Layanan Pendidikan Yang Baik dan Layak serta Meningkatkan Pelayanan Kesehatan Kepada Masyarakat Untuk Perbaikan Kualitas SDM			-	DINAS PENDIDIKAN
	1	01	02	2.01	0010	Rehabilitasi Sedang/Berat Ruang Unit Kesehatan Sekolah																	
							Jumlah Ruang Unit Kesehatan Sekolah yang Telah Direhabilitasi Sedang/Berat				8 Ruang	8 Ruang	-	88.714.000	88.714.000	Kab. Nagan Raya, Semua Kecamatan, Semua Kel/Desa	DAK Fisik-Bidang Pendidikan-Reguler-SD	Meningkatkan Sumber Daya Manusia Yang Berkualitas Dan Berdaya Saing	Layanan Pendidikan Yang Baik dan Layak serta Meningkatkan Pelayanan Kesehatan Kepada Masyarakat Untuk Perbaikan Kualitas SDM			-	DINAS PENDIDIKAN
	1	01	02	2.01	0011	Rehabilitasi Sedang/Berat Perpustakaan Sekolah																	
							Jumlah Perpustakaan Sekolah yang Telah Direhabilitasi Sedang/Berat				8 Ruang	8 Ruang	-	313.570.000	313.570.000	Kab. Nagan Raya, Semua Kecamatan, Semua Kel/Desa	DAK Fisik-Bidang Pendidikan-Reguler-SD	Meningkatkan Sumber Daya Manusia Yang Berkualitas Dan Berdaya Saing	Layanan Pendidikan Yang Baik dan Layak serta Meningkatkan Pelayanan Kesehatan Kepada Masyarakat Untuk Perbaikan Kualitas SDM			-	DINAS PENDIDIKAN
	1	01	02	2.01	0013	Rehabilitasi Sedang/Berat Rumah Dinas Kepala Sekolah/Guru/Penjaga Sekolah																	
							Jumlah Rumah Dinas Kepala Sekolah, Guru, Penjaga Sekolah yang Telah DiRehabilitasi Sedang/Berat				4 Unit	4 Unit	-	-	-	Kab. Nagan Raya, Semua Kecamatan, Semua Kel/Desa	Dana Transfer Umum-Dana Alokasi Umum	Meningkatkan Sumber Daya Manusia Yang Berkualitas Dan Berdaya Saing	Layanan Pendidikan Yang Baik dan Layak serta Meningkatkan Pelayanan Kesehatan Kepada Masyarakat Untuk Perbaikan Kualitas SDM			-	DINAS PENDIDIKAN
	1	01	02	2.01	0014	Pengadaan Mebel Sekolah																	
							Jumlah Mebel sekolah yang Tersedia				1 Paket	1 Paket	911.865.708	911.865.708	911.865.708	Kab. Nagan Raya, Semua Kecamatan, Semua Kel/Desa	Dana Otonomi Khusus-Provinsi Aceh	Meningkatkan Sumber Daya Manusia Yang Berkualitas Dan Berdaya Saing	Layanan Pendidikan Yang Baik dan Layak serta Meningkatkan Pelayanan Kesehatan Kepada Masyarakat Untuk Perbaikan Kualitas SDM			-	DINAS PENDIDIKAN
	1	01	02	2.01	0015	Pengadaan Alat Rumah Tangga Sekolah																	
							Jumlah Alat Rumah Tangga Sekolah yang Tersedia				0 Paket	0 Paket	-	-	-	Kab. Nagan Raya, Semua Kecamatan, Semua Kel/Desa	Dana Transfer Umum-Dana Alokasi Umum Dana Otonomi Khusus-Provinsi Aceh	Meningkatkan Sumber Daya Manusia Yang Berkualitas Dan Berdaya Saing	Layanan Pendidikan Yang Baik dan Layak serta Meningkatkan Pelayanan Kesehatan Kepada Masyarakat Untuk Perbaikan Kualitas SDM			-	DINAS PENDIDIKAN
	1	01	02	2.01	0016	Pengadaan Perlengkapan Sekolah																	
							Jumlah Perlengkapan Sekolah yang Tersedia				0 Paket	0 Paket	-	253.918.824	1.450.387.200	Kab. Nagan Raya, Semua Kecamatan, Semua Kel/Desa	Dana Transfer Umum-Dana Alokasi Umum Dana Transfer Khusus-Dana Alokasi Khusus Non Fisik	Meningkatkan Sumber Daya Manusia Yang Berkualitas Dan Berdaya Saing	Layanan Pendidikan Yang Baik dan Layak serta Meningkatkan Pelayanan Kesehatan Kepada Masyarakat Untuk Perbaikan Kualitas SDM			-	DINAS PENDIDIKAN
	1	01	02	2.01	0019	Pemeliharaan Rutin Sarana, Prasarana dan Utilitas Sekolah																	

No	Kode					Urusan / Bidang Urusan / Program / Kegiatan / Sub Kegiatan	Indikator Program / Kegiatan / Sub Kegiatan	Target Akhir Periode Renstra OPD	Realisasi Capaian RENJA OPD Tahun 2022	Prakiraan Capaian Target RENJA OPD Tahun 2023	Capaian Kinerja Dan Kerangka Pendanaan								Kelompok Sasaran	Prakiraan Maju Rencana Tahun 2025		Perangkat Daerah Penanggung Jawab
											Target 2024		Pagu Indikatif (Rp)			Lokasi	Sumber Dana	Prioritas			Target	Pagu Indikatif (Rp)	
											Sebelum	Sesudah	RKPD 2024	APBD 2024	RKPD Perubahan 2024			Nasional	Daerah				
1	2					3	4	5	6	7	8	9	10	11	12	13	14	15	16	17	18	19	20
							Jumlah Sarana, Prasarana dan Utilitas Sekolah yang Dilaksanakan Pemeliharaan				0 Unit	0 Unit	-	-	-	Kab. Nagan Raya, Semua Kecamatan, Semua Kel/Desa	Dana Transfer Umum-Dana Alokasi Umum Dana Otonomi Khusus-Provinsi Aceh	Meningkatkan Sumber Daya Manusia Yang Berkualitas Dan Berdaya Saing	Layanan Pendidikan Yang Baik dan Layak serta Meningkatkan Pelayanan Kesehatan Kepada Masyarakat Untuk Perbaikan Kualitas SDM			-	DINAS PENDIDIKAN
	1	01	02	2.01	0021	Penyediaan Biaya Personil Peserta Didik Sekolah Dasar																	
							Jumlah Peserta Didik Sekolah Menengah Atas yang Menerima Biaya Personil Peserta Didik				0 Peserta Didik	0 Peserta Didik	-	-	-	Kab. Nagan Raya, Semua Kecamatan, Semua Kel/Desa	Dana Transfer Umum-Dana Alokasi Umum	Meningkatkan Sumber Daya Manusia Yang Berkualitas Dan Berdaya Saing	Layanan Pendidikan Yang Baik dan Layak serta Meningkatkan Pelayanan Kesehatan Kepada Masyarakat Untuk Perbaikan Kualitas SDM			-	DINAS PENDIDIKAN
	1	01	02	2.01	0022	Pengadaan Alat Praktik dan Peraga Siswa																	
							Jumlah Alat Praktik dan Peraga Siswa yang Tersedia				-	0 Paket	-	400.000.000	400.000.000	Kab. Nagan Raya, Semua Kecamatan, Semua Kel/Desa	DAK Fisik-Bidang Pendidikan-Reguler-SD	Meningkatkan Sumber Daya Manusia Yang Berkualitas Dan Berdaya Saing	Layanan Pendidikan Yang Baik dan Layak serta Meningkatkan Pelayanan Kesehatan Kepada Masyarakat Untuk Perbaikan Kualitas SDM			-	DINAS PENDIDIKAN
	1	01	02	2.01	0025	Pembinaan Minat, Bakat dan Kreativitas Siswa																	
							Jumlah Siswa yang Mengikuti Ajang Kompetisi/Lomba Akademik dan Non Akademik				1356 Peserta Didik	1356 Peserta Didik	774.000.000	774.000.000	774.000.000	Kab. Nagan Raya, Semua Kecamatan, Semua Kel/Desa	Dana Otonomi Khusus-Provinsi Aceh	Meningkatkan Sumber Daya Manusia Yang Berkualitas Dan Berdaya Saing	Layanan Pendidikan Yang Baik dan Layak serta Meningkatkan Pelayanan Kesehatan Kepada Masyarakat Untuk Perbaikan Kualitas SDM			-	DINAS PENDIDIKAN
	1	01	02	2.01	0026	Penyediaan Pendidik dan Tenaga Kependidikan bagi Satuan Pendidikan Sekolah Dasar																	
							Jumlah Pendidik dan Tenaga Kependidikan yang Tersedia pada Satuan Pendidikan Sekolah Dasar				200 Orang	200 Orang	-	-	-	Kab. Nagan Raya, Semua Kecamatan, Semua Kel/Desa	Dana Transfer Umum-Dana Alokasi Umum	Meningkatkan Sumber Daya Manusia Yang Berkualitas Dan Berdaya Saing	Layanan Pendidikan Yang Baik dan Layak serta Meningkatkan Pelayanan Kesehatan Kepada Masyarakat Untuk Perbaikan Kualitas SDM			120.000.000.000	DINAS PENDIDIKAN
	1	01	02	2.01	0027	Pengembangan Karir Pendidik dan Tenaga Kependidikan pada Satuan Pendidikan Sekolah Dasar																	
							Jumlah Pendidik dan Tenaga Kependidikan yang Mendapatkan Fasilitasi Kenaikan Pangkat/Golongan, Pemberian Promosi, Peningkatan Kompetensi dan Kualifikasi				1700 Orang	1700 Orang	500.000.000	500.000.000	500.000.000	Kab. Nagan Raya, Semua Kecamatan, Semua Kel/Desa	Dana Transfer Umum-Dana Alokasi Umum Dana Otonomi Khusus-Provinsi Aceh	Meningkatkan Sumber Daya Manusia Yang Berkualitas Dan Berdaya Saing	Layanan Pendidikan Yang Baik dan Layak serta Meningkatkan Pelayanan Kesehatan Kepada Masyarakat Untuk Perbaikan Kualitas SDM			3.066.000.000	DINAS PENDIDIKAN
	1	01	02	2.01	0028	Pembinaan Kelembagaan dan Manajemen Sekolah																	

No	Kode					Urusan / Bidang Urusan / Program / Kegiatan / Sub Kegiatan	Indikator Program / Kegiatan / Sub Kegiatan	Target Akhir Periode Renstra OPD	Realisasi Capaian RENJA OPD Tahun 2022	Prakiraan Capaian Target RENJA OPD Tahun 2023	Capaian Kinerja Dan Kerangka Pendanaan								Kelompok Sasaran	Prakiraan Maju Rencana Tahun 2025		Perangkat Daerah Penanggung Jawab
											Target 2024		Pagu Indikatif (Rp)			Lokasi	Sumber Dana	Prioritas			Target	Pagu Indikatif (Rp)	
											Sebelum	Sesudah	RKPD 2024	APBD 2024	RKPD Perubahan 2024			Nasional	Daerah			
1	2					3	4	5	6	7	8	9	10	11	12	13	14	15	16	17	18	19	20
							Jumlah Sekolah Menengah Dasar yang Dilaksanakan Pembinaan Kelembagaan dan manajemen sekolah				177 Satuan Pendidikan	177 Satuan Pendidikan	500.000.000	500.000.000	500.000.000	Kab. Nagan Raya, Semua Kecamatan, Semua Kel/Desa	Dana Transfer Umum-Dana Alokasi Umum Dana Otonomi Khusus-Provinsi Aceh	Meningkatkan Sumber Daya Manusia Yang Berkualitas Dan Berdaya Saing	Layanan Pendidikan Yang Baik dan Layak serta Meningkatkan Pelayanan Kesehatan Kepada Masyarakat Untuk Perbaikan Kualitas SDM			-	DINAS PENDIDIKAN
	1	01	02	2.01	0029	Pengelolaan Dana BOS Sekolah Dasar																	
							Jumlah Sekolah Dasar yang Mengelola Dana BOS				137 Satuan Pendidikan	137 Satuan Pendidikan	15.000.000.000	16.273.800.000	16.273.800.000	Kab. Nagan Raya, Semua Kecamatan, Semua Kel/Desa	DAK Non Fisik-BOS Reguler DAK Non Fisik-BOS Kinerja	Meningkatkan Sumber Daya Manusia Yang Berkualitas Dan Berdaya Saing	Layanan Pendidikan Yang Baik dan Layak serta Meningkatkan Pelayanan Kesehatan Kepada Masyarakat Untuk Perbaikan Kualitas SDM			-	DINAS PENDIDIKAN
	1	01	02	2.01	0030	Peningkatan Kapasitas Pengelolaan Dana BOS Sekolah Dasar																	
							Jumlah Tenaga Pengelola yang Meningkat Kapasitasnya dalam Pengelolaan Dana BOS Sekolah Dasar				-	0 Orang	-	-	-	Kab. Nagan Raya, Semua Kecamatan, Semua Kel/Desa	Dana Transfer Umum-Dana Alokasi Umum	Meningkatkan Sumber Daya Manusia Yang Berkualitas Dan Berdaya Saing	Layanan Pendidikan Yang Baik dan Layak serta Meningkatkan Pelayanan Kesehatan Kepada Masyarakat Untuk Perbaikan Kualitas SDM			-	DINAS PENDIDIKAN
	1	01	02	2.01	0031	Pembangunan Laboratorium Sekolah Dasar																	
							Jumlah Ruang Laboratorium Sekolah Dasar yang Telah Dibangun				-	0 Ruang	-	1.249.735.000	1.249.735.000	Kab. Nagan Raya, Semua Kecamatan, Semua Kel/Desa	DAK Fisik-Bidang Pendidikan-Reguler-SD	Meningkatkan Sumber Daya Manusia Yang Berkualitas Dan Berdaya Saing	Layanan Pendidikan Yang Baik dan Layak serta Meningkatkan Pelayanan Kesehatan Kepada Masyarakat Untuk Perbaikan Kualitas SDM			-	DINAS PENDIDIKAN
	1	01	02	2.01	0032	Rehabilitasi Sedang/Berat Laboratorium Sekolah Dasar																	
							Jumlah Laboratorium Sekolah Dasar yang Telah Direhabilitasi Sedang/Berat				-	0 Ruang	-	-	-	Kab. Nagan Raya, Semua Kecamatan, Semua Kel/Desa	Dana Transfer Umum-Dana Alokasi Umum	Meningkatkan Sumber Daya Manusia Yang Berkualitas Dan Berdaya Saing	Layanan Pendidikan Yang Baik dan Layak serta Meningkatkan Pelayanan Kesehatan Kepada Masyarakat Untuk Perbaikan Kualitas SDM			-	DINAS PENDIDIKAN
	1	01	02	2.01	0033	Pemeliharaan Mebel Sekolah																	
							Jumlah Mebel Sekolah yang Dilaksanakan Pemeliharaan				3 Unit	3 Unit	-	11.550.000	11.550.000	Kab. Nagan Raya, Semua Kecamatan, Semua Kel/Desa	Dana Transfer Umum-Dana Alokasi Umum Dana Transfer Khusus-Dana Alokasi Khusus Fisik	Meningkatkan Sumber Daya Manusia Yang Berkualitas Dan Berdaya Saing	Layanan Pendidikan Yang Baik dan Layak serta Meningkatkan Pelayanan Kesehatan Kepada Masyarakat Untuk Perbaikan Kualitas SDM			-	DINAS PENDIDIKAN
	1	01	02	2.01	0035	Pembinaan Penggunaan Teknologi, Informasi dan Komunikasi (TIK) untuk Pendidikan																	
							Jumlah Orang yang Mendapatkan Pembinaan Penggunaan Teknologi, Informasi dan Komunikasi (TIK) untuk Pendidikan				-	0 Orang	-	-	-	Kab. Nagan Raya, Semua Kecamatan, Semua Kel/Desa	Dana Transfer Umum-Dana Alokasi Umum	Meningkatkan Sumber Daya Manusia Yang Berkualitas Dan Berdaya Saing	Layanan Pendidikan Yang Baik dan Layak serta Meningkatkan Pelayanan Kesehatan Kepada Masyarakat Untuk Perbaikan Kualitas SDM			-	DINAS PENDIDIKAN
	1	01	02	2.01	0036	Pengembangan konten digital untuk pendidikan																	

No	Kode					Urusan / Bidang Urusan / Program / Kegiatan / Sub Kegiatan	Indikator Program / Kegiatan / Sub Kegiatan	Target Akhir Periode Renstra OPD	Realisasi Capaian RENJA OPD Tahun 2022	Prakiraan Capaian Target RENJA OPD Tahun 2023	Capaian Kinerja Dan Kerangka Pendanaan								Kelompok Sasaran	Prakiraan Maju Rencana Tahun 2025		Perangkat Daerah Penanggung Jawab
											Target 2024		Pagu Indikatif (Rp)			Lokasi	Sumber Dana	Prioritas			Target	Pagu Indikatif (Rp)	
											Sebelum	Sesudah	RKPD 2024	APBD 2024	RKPD Perubahan 2024			Nasional	Daerah			
1	2					3	4	5	6	7	8	9	10	11	12	13	14	15	16	17	18	19	20
							Jumlah konten digital untuk pendidikan yang telah dikembangkan				-	0 Konten Digital	-	-	-	Kab. Nagan Raya, Semua Kecamatan, Semua Kel/Desa	Dana Transfer Umum-Dana Alokasi Umum	Meningkatkan Sumber Daya Manusia Yang Berkualitas Dan Berdaya Saing	Layanan Pendidikan Yang Baik dan Layak serta Meningkatkan Pelayanan Kesehatan Kepada Masyarakat Untuk Perbaikan Kualitas SDM			-	DINAS PENDIDIKAN
	1	01	02	2.01	0037	Pelatihan Penggunaan Aplikasi Bidang Pendidikan																	
							Jumlah peserta pelatihan penggunaan aplikasi di bidang pendidikan yang dilaksanakan				-	0 Orang	-	-	-	Kab. Nagan Raya, Semua Kecamatan, Semua Kel/Desa	Dana Transfer Umum-Dana Alokasi Umum	Meningkatkan Sumber Daya Manusia Yang Berkualitas Dan Berdaya Saing	Layanan Pendidikan Yang Baik dan Layak serta Meningkatkan Pelayanan Kesehatan Kepada Masyarakat Untuk Perbaikan Kualitas SDM			-	DINAS PENDIDIKAN
	1	01	02	2.01	0038	Koordinasi, Perencanaan, Supervisi dan Evaluasi Layanan di Bidang Pendidikan																	
							Jumlah Dokumen Hasil Koordinasi, Perencanaan, Supervisi dan Evaluasi Layanan di Bidang Pendidikan				-	0 Dokumen	-	110.100.000	110.100.000	Kab. Nagan Raya, Semua Kecamatan, Semua Kel/Desa	DAK Fisik-Bidang Pendidikan-Reguler-SD	Meningkatkan Sumber Daya Manusia Yang Berkualitas Dan Berdaya Saing	Layanan Pendidikan Yang Baik dan Layak serta Meningkatkan Pelayanan Kesehatan Kepada Masyarakat Untuk Perbaikan Kualitas SDM			-	DINAS PENDIDIKAN
	1	01	02	2.01	0039	Sosialisasi dan Advokasi Kebijakan Bidang Pendidikan																	
							Jumlah kegiatan sosialisasi dan advokasi kebijakan di bidang Pendidikan yang dilaksanakan				-	0 Dokumen	-	2.250.000.000	2.250.000.000	Kab. Nagan Raya, Semua Kecamatan, Semua Kel/Desa	Dana Transfer Umum-Dana Alokasi Umum	Meningkatkan Sumber Daya Manusia Yang Berkualitas Dan Berdaya Saing	Layanan Pendidikan Yang Baik dan Layak serta Meningkatkan Pelayanan Kesehatan Kepada Masyarakat Untuk Perbaikan Kualitas SDM			-	DINAS PENDIDIKAN
	1	01	02	2.01	0041	Fasilitasi Komunitas Belajar Pendidik dan Tenaga Kependidikan																	
							Jumlah Komunitas Belajar Pendidik dan Tenaga Pendidik yang terfasilitasi				-	0 Komunitas	-	-	-	Kab. Nagan Raya, Semua Kecamatan, Semua Kel/Desa	Dana Transfer Umum-Dana Alokasi Umum	Meningkatkan Sumber Daya Manusia Yang Berkualitas Dan Berdaya Saing	Layanan Pendidikan Yang Baik dan Layak serta Meningkatkan Pelayanan Kesehatan Kepada Masyarakat Untuk Perbaikan Kualitas SDM			-	DINAS PENDIDIKAN
	1	01	02	2.01	0043	Pemberian layanan pendampingan bagi satuan pendidikan untuk pencegahan perundungan, kekerasan, dan intoleransi																	
							Jumlah kegiatan pendampingan bagi satuan pendidikan untuk pencegahan perundungan, kekerasan, dan intoleransi				-	0 Kegiatan	-	-	-	Kab. Nagan Raya, Semua Kecamatan, Semua Kel/Desa	Dana Transfer Umum-Dana Alokasi Umum	Meningkatkan Sumber Daya Manusia Yang Berkualitas Dan Berdaya Saing	Layanan Pendidikan Yang Baik dan Layak serta Meningkatkan Pelayanan Kesehatan Kepada Masyarakat Untuk Perbaikan Kualitas SDM			-	DINAS PENDIDIKAN
	1	01	02	2.01	0045	Perlengkapan Dasar Buku Teks dan Non Teks Peserta Didik																	
							Jumlah Buku Teks dan Non Teks yang Diterima Peserta Didik				-	0 Buku	-	52.500.000	52.500.000	Kab. Nagan Raya, Semua Kecamatan, Semua Kel/Desa	DAK Fisik-Bidang Pendidikan-Reguler-SD	Meningkatkan Sumber Daya Manusia Yang Berkualitas Dan Berdaya Saing	Layanan Pendidikan Yang Baik dan Layak serta Meningkatkan Pelayanan Kesehatan Kepada Masyarakat Untuk Perbaikan Kualitas SDM			-	DINAS PENDIDIKAN
	1	01	02	2.01	0047	Pembangunan Ruang Kelas Baru																	
							Jumlah Ruang Kelas Baru yang Bertambah				2 Ruang	2 Ruang	-	1.450.000.000	1.450.000.000	Kab. Nagan Raya, Semua Kecamatan, Semua Kel/Desa	Dana Transfer Umum-Dana Alokasi Umum DAK Fisik-Bidang Pendidikan-Reguler-SD	Meningkatkan Sumber Daya Manusia Yang Berkualitas Dan Berdaya Saing	Layanan Pendidikan Yang Baik dan Layak serta Meningkatkan Pelayanan Kesehatan Kepada Masyarakat Untuk Perbaikan Kualitas SDM			-	DINAS PENDIDIKAN

No	Kode					Urusan / Bidang Urusan / Program / Kegiatan / Sub Kegiatan	Indikator Program / Kegiatan / Sub Kegiatan	Target Akhir Periode Renstra OPD	Realisasi Capaian RENJA OPD Tahun 2022	Prakiraan Capaian Target RENJA OPD Tahun 2023	Capaian Kinerja Dan Kerangka Pendanaan									Kelompok Sasaran	Prakiraan Maju Rencana Tahun 2025		Perangkat Daerah Penanggung Jawab
											Target 2024		Pagu Indikatif (Rp)			Lokasi	Sumber Dana	Prioritas			Target	Pagu Indikatif (Rp)	
											Sebelum	Sesudah	RKPD 2024	APBD 2024	RKPD Perubahan 2024			Nasional	Daerah				
1	2					3	4	5	6	7	8	9	10	11	12	13	14	15	16	17	18	19	20
	1	01	02	2.01	0048	Rehabilitasi Sedang/Berat Sarana, Prasarana dan Utilitas Sekolah																	
							Jumlah Sarana, Prasarana dan Utilitas Sekolah yang Telah Direhabilitasi Sedang/Berat				1 Unit	1 Unit	-	518.389.384	518.389.384	Kab. Nagan Raya, Semua Kecamatan, Semua Kel/Desa	Dana Transfer Umum-Dana Alokasi Umum DAK Fisik-Bidang Pendidikan-Reguler-SD	Meningkatkan Sumber Daya Manusia Yang Berkualitas Dan Berdaya Saing	Layanan Pendidikan Yang Baik dan Layak serta Meningkatkan Pelayanan Kesehatan Kepada Masyarakat Untuk Perbaikan Kualitas SDM			-	DINAS PENDIDIKAN
	1	01	02	2.01	0049	Bimbingan Teknis, Pelatihan, dan/atau Magang/PKL untuk Peningkatan Kapasitas Bidang Pendidikan																	
							Jumlah Peserta Bimbingan Teknis, Pelatihan, dan/atau Magang/PKL untuk Peningkatan Kapasitas Bidang Pendidikan yang dilaksanakan				-	0 Orang	-	-	-	Kab. Nagan Raya, Semua Kecamatan, Semua Kel/Desa	Dana Transfer Umum-Dana Alokasi Umum	Meningkatkan Sumber Daya Manusia Yang Berkualitas Dan Berdaya Saing	Layanan Pendidikan Yang Baik dan Layak serta Meningkatkan Pelayanan Kesehatan Kepada Masyarakat Untuk Perbaikan Kualitas SDM			-	DINAS PENDIDIKAN
	1	01	02	2.01	0050	Penyelenggaraan Proses Belajar Bagi Peserta Didik																	
							Jumlah Satuan Pendidikan yang Menyelenggarakan Proses Belajar				137 Satuan Pendidikan	137 Satuan Pendidikan	-	-	-	Kab. Nagan Raya, Semua Kecamatan, Semua Kel/Desa	Dana Transfer Umum-Dana Alokasi Umum Dana Otonomi Khusus-Provinsi Aceh	Meningkatkan Sumber Daya Manusia Yang Berkualitas Dan Berdaya Saing	Layanan Pendidikan Yang Baik dan Layak serta Meningkatkan Pelayanan Kesehatan Kepada Masyarakat Untuk Perbaikan Kualitas SDM			-	DINAS PENDIDIKAN
	1	01	02	2.01	0051	Rehabilitasi Sedang/Berat Ruang Kelas Sekolah																	
							Jumlah Ruang Kelas Sekolah yang Telah Direhabilitasi Sedang/Berat				20 Ruang	20 Ruang	-	3.560.000.000	3.560.000.000	Kab. Nagan Raya, Semua Kecamatan, Semua Kel/Desa	Dana Transfer Umum-Dana Alokasi Umum DAK Fisik-Bidang Pendidikan-Reguler-SD	Meningkatkan Sumber Daya Manusia Yang Berkualitas Dan Berdaya Saing	Layanan Pendidikan Yang Baik dan Layak serta Meningkatkan Pelayanan Kesehatan Kepada Masyarakat Untuk Perbaikan Kualitas SDM			-	DINAS PENDIDIKAN
	1	01	02	2.02		Pengelolaan Pendidikan Sekolah Menengah Pertama	Tercapainya Kebutuhan Satuan Pendidikan	-			100 %	100 %	11.327.500.000	21.321.730.636	21.321.730.636			Meningkatkan Sumber Daya Manusia Yang Berkualitas Dan Berdaya Saing	Layanan Pendidikan Yang Baik dan Layak serta Meningkatkan Pelayanan Kesehatan Kepada Masyarakat Untuk Perbaikan Kualitas SDM	Kabupaten Nagan Raya		3.921.000.000	DINAS PENDIDIKAN
	1	01	02	2.02	0001	Pembangunan Unit Sekolah Baru (USB)																	
							Jumlah Sekolah Baru yang Telah Dibangun				0 Unit	0 Unit	-	-	-	Kab. Nagan Raya, Semua Kecamatan, Semua Kel/Desa	Dana Transfer Umum-Dana Alokasi Umum Dana Transfer Khusus-Dana Alokasi Khusus Fisik	Meningkatkan Sumber Daya Manusia Yang Berkualitas Dan Berdaya Saing	Layanan Pendidikan Yang Baik dan Layak serta Meningkatkan Pelayanan Kesehatan Kepada Masyarakat Untuk Perbaikan Kualitas SDM			-	DINAS PENDIDIKAN
	1	01	02	2.02	0003	Pembangunan Ruang Guru/Kepala Sekolah/TU																	

No	Kode					Urusan / Bidang Urusan / Program / Kegiatan / Sub Kegiatan	Indikator Program / Kegiatan / Sub Kegiatan	Target Akhir Periode Renstra OPD	Realisasi Capaian RENJA OPD Tahun 2022	Prakiraan Capaian Target RENJA OPD Tahun 2023	Capaian Kinerja Dan Kerangka Pendanaan								Kelompok Sasaran	Prakiraan Maju Rencana Tahun 2025		Perangkat Daerah Penanggung Jawab
											Target 2024		Pagu Indikatif (Rp)			Lokasi	Sumber Dana	Prioritas			Target	Pagu Indikatif (Rp)	
											Sebelum	Sesudah	RKPD 2024	APBD 2024	RKPD Perubahan 2024			Nasional	Daerah			
1	2					3	4	5	6	7	8	9	10	11	12	13	14	15	16	17	18	19	20
							Jumlah Ruang Guru/Kepala Sekolah/TU yang Telah Dibangun				4 Ruang	4 Ruang	-	564.242.000	564.242.000	Kab. Nagan Raya, Semua Kecamatan, Semua Kel/Desa	DAK Fisik-Bidang Pendidikan-Reguler-SMP	Meningkatkan Sumber Daya Manusia Yang Berkualitas Dan Berdaya Saing	Layanan Pendidikan Yang Baik dan Layak serta Meningkatkan Pelayanan Kesehatan Kepada Masyarakat Untuk Perbaikan Kualitas SDM			-	DINAS PENDIDIKAN
	1	01	02	2.02	0004	Pembangunan Ruang Unit Kesehatan Sekolah																	
							Jumlah Ruang Unit Kesehatan Sekolah yang Telah Dibangun				5 Ruang	5 Ruang	-	295.710.000	295.710.000	Kab. Nagan Raya, Semua Kecamatan, Semua Kel/Desa	DAK Fisik-Bidang Pendidikan-Reguler-SMP	Meningkatkan Sumber Daya Manusia Yang Berkualitas Dan Berdaya Saing	Layanan Pendidikan Yang Baik dan Layak serta Meningkatkan Pelayanan Kesehatan Kepada Masyarakat Untuk Perbaikan Kualitas SDM			-	DINAS PENDIDIKAN
	1	01	02	2.02	0005	Pembangunan Perpustakaan Sekolah																	
							Jumlah Perpustakaan Sekolah yang Telah Dibangun				5 Ruang	5 Ruang	-	-	-	Kab. Nagan Raya, Semua Kecamatan, Semua Kel/Desa	Dana Transfer Umum-Dana Alokasi Umum DAK Fisik-Bidang Pendidikan-Reguler-SMP	Meningkatkan Sumber Daya Manusia Yang Berkualitas Dan Berdaya Saing	Layanan Pendidikan Yang Baik dan Layak serta Meningkatkan Pelayanan Kesehatan Kepada Masyarakat Untuk Perbaikan Kualitas SDM			-	DINAS PENDIDIKAN
	1	01	02	2.02	0006	Pembangunan Laboratorium																	
							Jumlah Ruang Laboratorium yang Telah Dibangun				10 Ruang	10 Ruang	-	1.687.136.000	1.687.136.000	Kab. Nagan Raya, Semua Kecamatan, Semua Kel/Desa	DAK Fisik-Bidang Pendidikan-Reguler-SMP	Meningkatkan Sumber Daya Manusia Yang Berkualitas Dan Berdaya Saing	Layanan Pendidikan Yang Baik dan Layak serta Meningkatkan Pelayanan Kesehatan Kepada Masyarakat Untuk Perbaikan Kualitas SDM			-	DINAS PENDIDIKAN
	1	01	02	2.02	0007	Pembangunan Ruang Serba Guna/Aula																	
							Jumlah Ruang Serba Guna/Aula yang Telah Dibangun				-	0 Ruang	-	-	-	Kab. Nagan Raya, Semua Kecamatan, Semua Kel/Desa	Dana Transfer Umum-Dana Alokasi Umum	Meningkatkan Sumber Daya Manusia Yang Berkualitas Dan Berdaya Saing	Layanan Pendidikan Yang Baik dan Layak serta Meningkatkan Pelayanan Kesehatan Kepada Masyarakat Untuk Perbaikan Kualitas SDM			-	DINAS PENDIDIKAN
	1	01	02	2.02	0008	Pembangunan Asrama Sekolah																	
							Jumlah Asrama Sekolah yang Telah Dibangun				-	0 Unit	-	-	-	Kab. Nagan Raya, Semua Kecamatan, Semua Kel/Desa	Dana Transfer Umum-Dana Alokasi Umum	Meningkatkan Sumber Daya Manusia Yang Berkualitas Dan Berdaya Saing	Layanan Pendidikan Yang Baik dan Layak serta Meningkatkan Pelayanan Kesehatan Kepada Masyarakat Untuk Perbaikan Kualitas SDM			-	DINAS PENDIDIKAN
	1	01	02	2.02	0009	Pembangunan Rumah Dinas Kepala Sekolah/Guru/Penjaga Sekolah																	
							Jumlah Rumah Dinas Kepala Sekolah, Guru, Penjaga Sekolah yang Telah Dibangun				-	0 Unit	-	-	-	Kab. Nagan Raya, Semua Kecamatan, Semua Kel/Desa	Dana Transfer Umum-Dana Alokasi Umum	Meningkatkan Sumber Daya Manusia Yang Berkualitas Dan Berdaya Saing	Layanan Pendidikan Yang Baik dan Layak serta Meningkatkan Pelayanan Kesehatan Kepada Masyarakat Untuk Perbaikan Kualitas SDM			-	DINAS PENDIDIKAN
	1	01	02	2.02	0010	Pembangunan Fasilitas Parkir																	
							Jumlah Fasilitas Parkir yang Telah Dibangun				50 Unit	50 Unit	-	-	-	Kab. Nagan Raya, Semua Kecamatan, Semua Kel/Desa	Dana Transfer Umum-Dana Alokasi Umum DAK Fisik-Bidang Pendidikan-Reguler-SMP	Meningkatkan Sumber Daya Manusia Yang Berkualitas Dan Berdaya Saing	Layanan Pendidikan Yang Baik dan Layak serta Meningkatkan Pelayanan Kesehatan Kepada Masyarakat Untuk Perbaikan Kualitas SDM			-	DINAS PENDIDIKAN
	1	01	02	2.02	0011	Pembangunan Kantin Sekolah																	

No	Kode					Urusan / Bidang Urusan / Program / Kegiatan / Sub Kegiatan	Indikator Program / Kegiatan / Sub Kegiatan	Target Akhir Periode Renstra OPD	Realisasi Capaian RENJA OPD Tahun 2022	Prakiraan Capaian Target RENJA OPD Tahun 2023	Capaian Kinerja Dan Kerangka Pendanaan								Kelompok Sasaran	Prakiraan Maju Rencana Tahun 2025		Perangkat Daerah Penanggung Jawab
											Target 2024		Pagu Indikatif (Rp)			Lokasi	Sumber Dana	Prioritas			Target	Pagu Indikatif (Rp)	
											Sebelum	Sesudah	RKPD 2024	APBD 2024	RKPD Perubahan 2024			Nasional	Daerah				
1	2					3	4	5	6	7	8	9	10	11	12	13	14	15	16	17	18	19	20
							Jumlah Kantin Sekolah yang Telah Dibangun				-	0 Unit	-	-	-	Kab. Nagan Raya, Semua Kecamatan, Semua Kel/Desa	Dana Transfer Umum-Dana Alokasi Umum	Meningkatkan Sumber Daya Manusia Yang Berkualitas Dan Berdaya Saing	Layanan Pendidikan Yang Baik dan Layak serta Meningkatkan Pelayanan Kesehatan Kepada Masyarakat Untuk Perbaikan Kualitas SDM			-	DINAS PENDIDIKAN
	1	01	02	2.02	0012	Pembangunan Sarana, Prasarana dan Utilitas Sekolah																	
							Jumlah Sarana, Prasarana dan Utilitas Sekolah yang Telah Dibangun				15 Unit	15 Unit	1.327.500.000	1.755.000.000	1.755.000.000	Kab. Nagan Raya, Semua Kecamatan, Semua Kel/Desa	Dana Transfer Umum-Dana Alokasi Umum Dana Otonomi Khusus-Provinsi Aceh	Meningkatkan Sumber Daya Manusia Yang Berkualitas Dan Berdaya Saing	Layanan Pendidikan Yang Baik dan Layak serta Meningkatkan Pelayanan Kesehatan Kepada Masyarakat Untuk Perbaikan Kualitas SDM			3.300.000.000	DINAS PENDIDIKAN
	1	01	02	2.02	0014	Rehabilitasi Sedang/Berat Ruang Kelas Sekolah																	
							Jumlah Ruang kelas sekolah yang Telah Direhabilitasi Sedang/Berat				-	0 Ruang	-	-	-	Kab. Nagan Raya, Semua Kecamatan, Semua Kel/Desa	Dana Transfer Umum-Dana Alokasi Umum	Meningkatkan Sumber Daya Manusia Yang Berkualitas Dan Berdaya Saing	Layanan Pendidikan Yang Baik dan Layak serta Meningkatkan Pelayanan Kesehatan Kepada Masyarakat Untuk Perbaikan Kualitas SDM			-	DINAS PENDIDIKAN
	1	01	02	2.02	0016	Rehabilitasi Sedang/Berat Ruang Unit Kesehatan Sekolah																	
							Jumlah Ruang Unit Kesehatan Sekolah yang Telah Direhabilitasi Sedang/Berat				-	0 Ruang	-	-	-	Kab. Nagan Raya, Semua Kecamatan, Semua Kel/Desa	Dana Transfer Umum-Dana Alokasi Umum	Meningkatkan Sumber Daya Manusia Yang Berkualitas Dan Berdaya Saing	Layanan Pendidikan Yang Baik dan Layak serta Meningkatkan Pelayanan Kesehatan Kepada Masyarakat Untuk Perbaikan Kualitas SDM			-	DINAS PENDIDIKAN
	1	01	02	2.02	0017	Rehabilitasi Sedang/Berat Perpustakaan Sekolah																	
							Jumlah Perpustakaan Sekolah yang Telah Direhabilitasi Sedang/Berat				4 Ruang	4 Ruang	-	286.000.000	286.000.000	Kab. Nagan Raya, Semua Kecamatan, Semua Kel/Desa	DAK Fisik-Bidang Pendidikan-Reguler-SMP	Meningkatkan Sumber Daya Manusia Yang Berkualitas Dan Berdaya Saing	Layanan Pendidikan Yang Baik dan Layak serta Meningkatkan Pelayanan Kesehatan Kepada Masyarakat Untuk Perbaikan Kualitas SDM			-	DINAS PENDIDIKAN
	1	01	02	2.02	0018	Rehabilitasi Sedang/Berat Laboratorium																	
							Jumlah Laboratorium yang Telah Direhabilitasi Sedang/Berat				5 Ruang	5 Ruang	-	-	-	Kab. Nagan Raya, Semua Kecamatan, Semua Kel/Desa	Dana Transfer Umum-Dana Alokasi Umum	Meningkatkan Sumber Daya Manusia Yang Berkualitas Dan Berdaya Saing	Layanan Pendidikan Yang Baik dan Layak serta Meningkatkan Pelayanan Kesehatan Kepada Masyarakat Untuk Perbaikan Kualitas SDM			-	DINAS PENDIDIKAN
	1	01	02	2.02	0021	Rehabilitasi Sedang/Berat Rumah Dinas Kepala Sekolah/Guru/Penjaga Sekolah																	
							Jumlah Rumah Dinas Kepala Sekolah/Guru/Penjaga Sekolah yang Telah Direhabilitasi Sedang/Berat				-	0 Unit	-	-	-	Kab. Nagan Raya, Semua Kecamatan, Semua Kel/Desa	Dana Transfer Umum-Dana Alokasi Umum	Meningkatkan Sumber Daya Manusia Yang Berkualitas Dan Berdaya Saing	Layanan Pendidikan Yang Baik dan Layak serta Meningkatkan Pelayanan Kesehatan Kepada Masyarakat Untuk Perbaikan Kualitas SDM			-	DINAS PENDIDIKAN
	1	01	02	2.02	0022	Rehabilitasi Sedang/Berat Fasilitas Parkir																	
							Jumlah Fasilitas Parkir yang Telah Direhabilitasi Sedang/Berat				-	0 Unit	-	-	-	Kab. Nagan Raya, Semua Kecamatan, Semua Kel/Desa	Dana Transfer Umum-Dana Alokasi Umum	Meningkatkan Sumber Daya Manusia Yang Berkualitas Dan Berdaya Saing	Layanan Pendidikan Yang Baik dan Layak serta Meningkatkan Pelayanan Kesehatan Kepada Masyarakat Untuk Perbaikan Kualitas SDM			-	DINAS PENDIDIKAN
	1	01	02	2.02	0024	Rehabilitasi Sedang/Berat Sarana, Prasarana dan Utilitas Sekolah																	

No	Kode					Urusan / Bidang Urusan / Program / Kegiatan / Sub Kegiatan	Indikator Program / Kegiatan / Sub Kegiatan	Target Akhir Periode Renstra OPD	Realisasi Capaian RENJA OPD Tahun 2022	Prakiraan Capaian Target RENJA OPD Tahun 2023	Capaian Kinerja Dan Kerangka Pendanaan								Kelompok Sasaran	Prakiraan Maju Rencana Tahun 2025		Perangkat Daerah Penanggung Jawab
											Target 2024		Pagu Indikatif (Rp)			Lokasi	Sumber Dana	Prioritas			Target	Pagu Indikatif (Rp)	
											Sebelum	Sesudah	RKPD 2024	APBD 2024	RKPD Perubahan 2024			Nasional	Daerah			
1	2					3	4	5	6	7	8	9	10	11	12	13	14	15	16	17	18	19	20
							Jumlah Sarana, Prasarana dan Utilitas Sekolah yang Telah Direhabilitasi Sedang/Berat				1 Unit	1 Unit	-	740.149.000	740.149.000	Kab. Nagan Raya, Semua Kecamatan, Semua Kel/Desa	Dana Transfer Umum-Dana Alokasi Umum DAK Fisik-Bidang Pendidikan-Reguler-SMP	Meningkatkan Sumber Daya Manusia Yang Berkualitas Dan Berdaya Saing	Layanan Pendidikan Yang Baik dan Layak serta Meningkatkan Pelayanan Kesehatan Kepada Masyarakat Untuk Perbaikan Kualitas SDM			-	DINAS PENDIDIKAN
	1	01	02	2.02	0025	Pengadaan Mebel Sekolah																	
							Jumlah Mebel Sekolah yang Tersedia				-	0 Paket	-	1.801.312.692	1.801.312.692	Kab. Nagan Raya, Semua Kecamatan, Semua Kel/Desa	Dana Transfer Umum-Dana Alokasi Umum Dana Otonomi Khusus-Provinsi Aceh	Meningkatkan Sumber Daya Manusia Yang Berkualitas Dan Berdaya Saing	Layanan Pendidikan Yang Baik dan Layak serta Meningkatkan Pelayanan Kesehatan Kepada Masyarakat Untuk Perbaikan Kualitas SDM			-	DINAS PENDIDIKAN
	1	01	02	2.02	0026	Pengadaan Alat Rumah Tangga Sekolah																	
							Jumlah Alat Rumah Tangga Sekolah yang Tersedia				-	0 Paket	-	-	-	Kab. Nagan Raya, Semua Kecamatan, Semua Kel/Desa	Dana Transfer Umum-Dana Alokasi Umum	Meningkatkan Sumber Daya Manusia Yang Berkualitas Dan Berdaya Saing	Layanan Pendidikan Yang Baik dan Layak serta Meningkatkan Pelayanan Kesehatan Kepada Masyarakat Untuk Perbaikan Kualitas SDM			-	DINAS PENDIDIKAN
	1	01	02	2.02	0027	Pengadaan Perlengkapan Sekolah																	
							Jumlah Perlengkapan Sekolah yang Tersedia				10 Paket	10 Paket	500.000.000	51.948.000	51.948.000	Kab. Nagan Raya, Semua Kecamatan, Semua Kel/Desa	Dana Transfer Umum-Dana Alokasi Umum Dana Transfer Khusus-Dana Alokasi Khusus Non Fisik Dana Otonomi Khusus-Provinsi Aceh	Meningkatkan Sumber Daya Manusia Yang Berkualitas Dan Berdaya Saing	Layanan Pendidikan Yang Baik dan Layak serta Meningkatkan Pelayanan Kesehatan Kepada Masyarakat Untuk Perbaikan Kualitas SDM			-	DINAS PENDIDIKAN
	1	01	02	2.02	0030	Pemeliharaan Rutin Sarana, Prasarana dan Utilitas Sekolah																	
							Jumlah Sarana, Prasarana dan Utilitas Sekolah yang Dilaksanakan Pemeliharaan				-	0 Unit	-	27.000.000	27.000.000	Kab. Nagan Raya, Semua Kecamatan, Semua Kel/Desa	Dana Transfer Umum-Dana Alokasi Umum	Meningkatkan Sumber Daya Manusia Yang Berkualitas Dan Berdaya Saing	Layanan Pendidikan Yang Baik dan Layak serta Meningkatkan Pelayanan Kesehatan Kepada Masyarakat Untuk Perbaikan Kualitas SDM			-	DINAS PENDIDIKAN
	1	01	02	2.02	0032	Penyediaan Biaya Personil Peserta Didik Sekolah Menengah Pertama																	
							Jumlah Peserta didik Sekolah Menengah Pertama yang Menerima Biaya Personil Peserta Didik				-	0 Peserta Didik	-	-	-	Kab. Nagan Raya, Semua Kecamatan, Semua Kel/Desa	Dana Transfer Umum-Dana Alokasi Umum	Meningkatkan Sumber Daya Manusia Yang Berkualitas Dan Berdaya Saing	Layanan Pendidikan Yang Baik dan Layak serta Meningkatkan Pelayanan Kesehatan Kepada Masyarakat Untuk Perbaikan Kualitas SDM			-	DINAS PENDIDIKAN
	1	01	02	2.02	0034	Perlengkapan Belajar Peserta Didik																	

No	Kode					Urusan / Bidang Urusan / Program / Kegiatan / Sub Kegiatan	Indikator Program / Kegiatan / Sub Kegiatan	Target Akhir Periode Renstra OPD	Realisasi Capaian RENJA OPD Tahun 2022	Prakiraan Capaian Target RENJA OPD Tahun 2023	Capaian Kinerja Dan Kerangka Pendanaan								Kelompok Sasaran	Prakiraan Maju Rencana Tahun 2025		Perangkat Daerah Penanggung Jawab
											Target 2024		Pagu Indikatif (Rp)			Lokasi	Sumber Dana	Prioritas			Target	Pagu Indikatif (Rp)	
											Sebelum	Sesudah	RKPD 2024	APBD 2024	RKPD Perubahan 2024			Nasional	Daerah			
1	2					3	4	5	6	7	8	9	10	11	12	13	14	15	16	17	18	19	20
							Jumlah Perlengkapan Peserta Didik yang Tersedia				-	0 Paket	-	-	-	Kab. Nagan Raya, Semua Kecamatan, Semua Kel/Desa	Dana Transfer Umum-Dana Alokasi Umum	Meningkatkan Sumber Daya Manusia Yang Berkualitas Dan Berdaya Saing	Layanan Pendidikan Yang Baik dan Layak serta Meningkatkan Pelayanan Kesehatan Kepada Masyarakat Untuk Perbaikan Kualitas SDM			-	DINAS PENDIDIKAN
	1	01	02	2.02	0035	Pengadaan Alat Praktik dan Peraga Siswa																	
							Jumlah Alat Praktik dan Peraga Siswa yang Tersedia				-	0 Paket	-	227.700.000	227.700.000	Kab. Nagan Raya, Semua Kecamatan, Semua Kel/Desa	DAK Fisik-Bidang Pendidikan-Reguler-SMP	Meningkatkan Sumber Daya Manusia Yang Berkualitas Dan Berdaya Saing	Layanan Pendidikan Yang Baik dan Layak serta Meningkatkan Pelayanan Kesehatan Kepada Masyarakat Untuk Perbaikan Kualitas SDM			-	DINAS PENDIDIKAN
	1	01	02	2.02	0038	Pembinaan Minat, Bakat dan Kreativitas Siswa																	
							Jumlah Siswa yang Mengikuti Ajang Kompetisi/Lomba Akademik dan Non Akademik				868 Peserta Didik	868 Peserta Didik	500.000.000	500.000.000	500.000.000	Kab. Nagan Raya, Semua Kecamatan, Semua Kel/Desa	Dana Otonomi Khusus-Provinsi Aceh	Meningkatkan Sumber Daya Manusia Yang Berkualitas Dan Berdaya Saing	Layanan Pendidikan Yang Baik dan Layak serta Meningkatkan Pelayanan Kesehatan Kepada Masyarakat Untuk Perbaikan Kualitas SDM			-	DINAS PENDIDIKAN
	1	01	02	2.02	0039	Penyediaan Pendidik dan Tenaga Kependidikan bagi Satuan Pendidikan Sekolah Menengah Pertama																	
							Jumlah Pendidik dan Tenaga Kependidikan yang Tersedia pada Satuan Pendidikan Sekolah Menengah Pertama				82 Orang	82 Orang	-	-	-	Kab. Nagan Raya, Semua Kecamatan, Semua Kel/Desa	Dana Transfer Umum-Dana Alokasi Umum Dana Otonomi Khusus-Provinsi Aceh	Meningkatkan Sumber Daya Manusia Yang Berkualitas Dan Berdaya Saing	Layanan Pendidikan Yang Baik dan Layak serta Meningkatkan Pelayanan Kesehatan Kepada Masyarakat Untuk Perbaikan Kualitas SDM			-	DINAS PENDIDIKAN
	1	01	02	2.02	0040	Pengembangan Karir Pendidik dan Tenaga Kependidikan pada Satuan Pendidikan Sekolah Menengah Pertama																	
							Jumlah Pendidik dan Tenaga Kependidikan yang Mendapatkan Fasilitasi Kenaikan Pangkat/Golongan, Pemberian Promosi, Peningkatan Kompetensi dan Kualifikasi				367 Orang	367 Orang	500.000.000	500.000.000	500.000.000	Kab. Nagan Raya, Semua Kecamatan, Semua Kel/Desa	Dana Transfer Umum-Dana Alokasi Umum Dana Otonomi Khusus-Provinsi Aceh	Meningkatkan Sumber Daya Manusia Yang Berkualitas Dan Berdaya Saing	Layanan Pendidikan Yang Baik dan Layak serta Meningkatkan Pelayanan Kesehatan Kepada Masyarakat Untuk Perbaikan Kualitas SDM			-	DINAS PENDIDIKAN
	1	01	02	2.02	0041	Pembinaan Kelembagaan dan Manajemen Sekolah																	
							Jumlah Sekolah Menengah Pertama yang Dilaksanakan Pembinaan				41 Satuan Pendidikan	41 Satuan Pendidikan	500.000.000	500.000.000	500.000.000	Kab. Nagan Raya, Semua Kecamatan, Semua Kel/Desa	Dana Otonomi Khusus-Provinsi Aceh	Meningkatkan Sumber Daya Manusia Yang Berkualitas Dan Berdaya Saing	Layanan Pendidikan Yang Baik dan Layak serta Meningkatkan Pelayanan Kesehatan Kepada Masyarakat Untuk Perbaikan Kualitas SDM			621.000.000	DINAS PENDIDIKAN
	1	01	02	2.02	0042	Pengelolaan Dana BOS Sekolah Menengah Pertama																	
							Jumlah Sekolah Menengah pertama yang Mengelola Dana BOS				-	0 Satuan Pendidikan	-	-	-	Kab. Nagan Raya, Semua Kecamatan, Semua Kel/Desa	Dana Transfer Umum-Dana Alokasi Umum	Meningkatkan Sumber Daya Manusia Yang Berkualitas Dan Berdaya Saing	Layanan Pendidikan Yang Baik dan Layak serta Meningkatkan Pelayanan Kesehatan Kepada Masyarakat Untuk Perbaikan Kualitas SDM			-	DINAS PENDIDIKAN
	1	01	02	2.02	0043	Peningkatan Kapasitas Pengelolaan Dana BOS Sekolah Menengah Pertama																	

No	Kode					Urusan / Bidang Urusan / Program / Kegiatan / Sub Kegiatan	Indikator Program / Kegiatan / Sub Kegiatan	Target Akhir Periode Renstra OPD	Realisasi Capaian RENJA OPD Tahun 2022	Prakiraan Capaian Target RENJA OPD Tahun 2023	Capaian Kinerja Dan Kerangka Pendanaan								Kelompok Sasaran	Prakiraan Maju Rencana Tahun 2025		Perangkat Daerah Penanggung Jawab
											Target 2024		Pagu Indikatif (Rp)			Lokasi	Sumber Dana	Prioritas			Target	Pagu Indikatif (Rp)	
											Sebelum	Sesudah	RKPD 2024	APBD 2024	RKPD Perubahan 2024			Nasional	Daerah			
1	2					3	4	5	6	7	8	9	10	11	12	13	14	15	16	17	18	19	20
							Jumlah Tenaga yang Meningkat Kapasitasnya dalam Pengelolaan Dana BOS Sekolah Menengah Pertama				41 Orang	41 Orang	8.000.000.000	8.000.000.000	8.000.000.000	Kab. Nagan Raya, Semua Kecamatan, Semua Kel/Desa	DAK Non Fisik-BOS Reguler DAK Non Fisik-BOS Kinerja	Meningkatkan Sumber Daya Manusia Yang Berkualitas Dan Berdaya Saing	Layanan Pendidikan Yang Baik dan Layak serta Meningkatkan Pelayanan Kesehatan Kepada Masyarakat Untuk Perbaikan Kualitas SDM			-	DINAS PENDIDIKAN
	1	01	02	2.02	0044	Rehabilitasi Sedang/Berat Ruang TU																	
							Jumlah Ruang TU yang Telah Direhabilitasi Sedang/Berat				-	0 Ruang	-	-	-	Kab. Nagan Raya, Semua Kecamatan, Semua Kel/Desa	Dana Transfer Umum-Dana Alokasi Umum	Meningkatkan Sumber Daya Manusia Yang Berkualitas Dan Berdaya Saing	Layanan Pendidikan Yang Baik dan Layak serta Meningkatkan Pelayanan Kesehatan Kepada Masyarakat Untuk Perbaikan Kualitas SDM			-	DINAS PENDIDIKAN
	1	01	02	2.02	0045	Rehabilitasi Sedang/Berat Ruang Kepala Sekolah																	
							Jumlah Ruang Kepala Sekolah yang Telah Direhabilitasi Sedang/Berat				-	0 Ruang	-	-	-	Kab. Nagan Raya, Semua Kecamatan, Semua Kel/Desa	Dana Transfer Umum-Dana Alokasi Umum	Meningkatkan Sumber Daya Manusia Yang Berkualitas Dan Berdaya Saing	Layanan Pendidikan Yang Baik dan Layak serta Meningkatkan Pelayanan Kesehatan Kepada Masyarakat Untuk Perbaikan Kualitas SDM			-	DINAS PENDIDIKAN
	1	01	02	2.02	0048	Pembinaan Penggunaan Teknologi, Informasi dan Komunikasi (TIK) untuk Pendidikan																	
							Jumlah Orang yang Mendapatkan Pembinaan Penggunaan Teknologi, Informasi dan Komunikasi (TIK) untuk Pendidikan				-	0 Orang	-	-	-	Kab. Nagan Raya, Semua Kecamatan, Semua Kel/Desa	Dana Transfer Umum-Dana Alokasi Umum	Meningkatkan Sumber Daya Manusia Yang Berkualitas Dan Berdaya Saing	Layanan Pendidikan Yang Baik dan Layak serta Meningkatkan Pelayanan Kesehatan Kepada Masyarakat Untuk Perbaikan Kualitas SDM			-	DINAS PENDIDIKAN
	1	01	02	2.02	0049	Pengembangan konten digital untuk pendidikan																	
							Jumlah konten digital untuk pendidikan yang telah dikembangkan				-	0 Konten Digital	-	-	-	Kab. Nagan Raya, Semua Kecamatan, Semua Kel/Desa	Dana Transfer Umum-Dana Alokasi Umum	Meningkatkan Sumber Daya Manusia Yang Berkualitas Dan Berdaya Saing	Layanan Pendidikan Yang Baik dan Layak serta Meningkatkan Pelayanan Kesehatan Kepada Masyarakat Untuk Perbaikan Kualitas SDM			-	DINAS PENDIDIKAN
	1	01	02	2.02	0050	Pelatihan Penggunaan Aplikasi Bidang Pendidikan																	
							Jumlah peserta pelatihan penggunaan aplikasi di bidang pendidikan yang dilaksanakan				-	0 Orang	-	-	-	Kab. Nagan Raya, Semua Kecamatan, Semua Kel/Desa	Dana Transfer Umum-Dana Alokasi Umum	Meningkatkan Sumber Daya Manusia Yang Berkualitas Dan Berdaya Saing	Layanan Pendidikan Yang Baik dan Layak serta Meningkatkan Pelayanan Kesehatan Kepada Masyarakat Untuk Perbaikan Kualitas SDM			-	DINAS PENDIDIKAN
	1	01	02	2.02	0051	Koordinasi, Perencanaan, Supervisi dan Evaluasi Layanan di Bidang Pendidikan																	
							Jumlah Dokumen Hasil Koordinasi, Perencanaan, Supervisi dan Evaluasi Layanan di Bidang Pendidikan				-	0 Dokumen	-	2.556.782.944	2.208.707.141	Kab. Nagan Raya, Semua Kecamatan, Semua Kel/Desa	Dana Transfer Umum-Dana Alokasi Umum DAK Fisik-Bidang Pendidikan-Reguler-SMP	Meningkatkan Sumber Daya Manusia Yang Berkualitas Dan Berdaya Saing	Layanan Pendidikan Yang Baik dan Layak serta Meningkatkan Pelayanan Kesehatan Kepada Masyarakat Untuk Perbaikan Kualitas SDM			-	DINAS PENDIDIKAN
	1	01	02	2.02	0052	Sosialisasi dan Advokasi Kebijakan Bidang Pendidikan																	
							Jumlah kegiatan sosialisasi dan advokasi kebijakan di bidang Pendidikan yang dilaksanakan				-	0 Dokumen	-	1.750.000.000	1.750.000.000	Kab. Nagan Raya, Semua Kecamatan, Semua Kel/Desa	Dana Transfer Umum-Dana Alokasi Umum	Meningkatkan Sumber Daya Manusia Yang Berkualitas Dan Berdaya Saing	Layanan Pendidikan Yang Baik dan Layak serta Meningkatkan Pelayanan Kesehatan Kepada Masyarakat Untuk Perbaikan Kualitas SDM			-	DINAS PENDIDIKAN

No	Kode					Urusan / Bidang Urusan / Program / Kegiatan / Sub Kegiatan	Indikator Program / Kegiatan / Sub Kegiatan	Target Akhir Periode Renstra OPD	Realisasi Capaian RENJA OPD Tahun 2022	Prakiraan Capaian Target RENJA OPD Tahun 2023	Capaian Kinerja Dan Kerangka Pendanaan									Kelompok Sasaran	Prakiraan Maju Rencana Tahun 2025		Perangkat Daerah Penanggung Jawab
											Target 2024		Pagu Indikatif (Rp)			Lokasi	Sumber Dana	Prioritas			Target	Pagu Indikatif (Rp)	
											Sebelum	Sesudah	RKPD 2024	APBD 2024	RKPD Perubahan 2024			Nasional	Daerah				
1	2					3	4	5	6	7	8	9	10	11	12	13	14	15	16	17	18	19	20
	1	01	02	2.02	0054	Fasilitasi Komunitas Belajar Pendidik dan Tenaga Kependidikan																	
							Jumlah Komunitas Belajar Pendidik dan Tenaga Pendidik yang terfasilitasi				-	0 Komunitas	-	-	-	Kab. Nagan Raya, Semua Kecamatan, Semua Kel/Desa	Dana Transfer Umum-Dana Alokasi Umum	Meningkatkan Sumber Daya Manusia Yang Berkualitas Dan Berdaya Saing	Layanan Pendidikan Yang Baik dan Layak serta Meningkatkan Pelayanan Kesehatan Kepada Masyarakat Untuk Perbaikan Kualitas SDM			-	DINAS PENDIDIKAN
	1	01	02	2.02	0055	Pemberian layanan pendampingan bagi satuan pendidikan untuk pencegahan perundungan, kekerasan, dan intoleransi																	
							Jumlah kegiatan pendampingan bagi satuan pendidikan untuk pencegahan perundungan, kekerasan, dan intoleransi				-	0 Kegiatan	-	-	-	Kab. Nagan Raya, Semua Kecamatan, Semua Kel/Desa	Dana Transfer Umum-Dana Alokasi Umum	Meningkatkan Sumber Daya Manusia Yang Berkualitas Dan Berdaya Saing	Layanan Pendidikan Yang Baik dan Layak serta Meningkatkan Pelayanan Kesehatan Kepada Masyarakat Untuk Perbaikan Kualitas SDM			-	DINAS PENDIDIKAN
	1	01	02	2.02	0058	Penyelenggaraan Proses Belajar bagi Peserta Didik																	
							Jumlah Peserta Didik yang Mengikuti Proses Belajar				5695 Satuan Pendidikan	5695 Satuan Pendidikan	-	-	-	Kab. Nagan Raya, Semua Kecamatan, Semua Kel/Desa	Dana Transfer Umum-Dana Alokasi Umum Dana Otonomi Khusus-Provinsi Aceh	Meningkatkan Sumber Daya Manusia Yang Berkualitas Dan Berdaya Saing	Layanan Pendidikan Yang Baik dan Layak serta Meningkatkan Pelayanan Kesehatan Kepada Masyarakat Untuk Perbaikan Kualitas SDM			-	DINAS PENDIDIKAN
	1	01	02	2.02	0060	Bimbingan Teknis, Pelatihan, dan/atau Magang/PKL untuk Peningkatan Kapasitas Bidang Pendidikan																	
							Jumlah Peserta Bimbingan Teknis, Pelatihan, dan/atau Magang/PKL untuk Peningkatan Kapasitas Bidang Pendidikan yang dilaksanakan				-	0 Orang	-	-	-	Kab. Nagan Raya, Semua Kecamatan, Semua Kel/Desa	Dana Transfer Umum-Dana Alokasi Umum	Meningkatkan Sumber Daya Manusia Yang Berkualitas Dan Berdaya Saing	Layanan Pendidikan Yang Baik dan Layak serta Meningkatkan Pelayanan Kesehatan Kepada Masyarakat Untuk Perbaikan Kualitas SDM			-	DINAS PENDIDIKAN
	1	01	02	2.02	0061	Perlengkapan Dasar Buku Teks dan Non Teks Peserta Didik																	
							Jumlah Buku Teks dan Non Teks yang Diterima Peserta Didik				-	0 Buku	-	78.750.000	78.750.000	Kab. Nagan Raya, Semua Kecamatan, Semua Kel/Desa	DAK Fisik-Bidang Pendidikan-Reguler-SMP	Meningkatkan Sumber Daya Manusia Yang Berkualitas Dan Berdaya Saing	Layanan Pendidikan Yang Baik dan Layak serta Meningkatkan Pelayanan Kesehatan Kepada Masyarakat Untuk Perbaikan Kualitas SDM			-	DINAS PENDIDIKAN
	1	01	02	2.02	0063	Rehabilitasi Sedang/Berat Asrama Sekolah																	
							Jumlah Asrama Sekolah yang telah direhabilitasi sedang/berat				-	0 Unit	-	-	-	Kab. Nagan Raya, Semua Kecamatan, Semua Kel/Desa	Dana Transfer Umum-Dana Alokasi Umum	Meningkatkan Sumber Daya Manusia Yang Berkualitas Dan Berdaya Saing	Layanan Pendidikan Yang Baik dan Layak serta Meningkatkan Pelayanan Kesehatan Kepada Masyarakat Untuk Perbaikan Kualitas SDM			-	DINAS PENDIDIKAN
	1	01	02	2.03		Pengelolaan Pendidikan Anak Usia Dini (PAUD)	Tercapainya Kebutuhan Satuan Pendidikan	-			100 %	100 %	7.075.000.000	6.271.790.530	6.271.790.530			Meningkatkan Sumber Daya Manusia Yang Berkualitas Dan Berdaya Saing	Layanan Pendidikan Yang Baik dan Layak serta Meningkatkan Pelayanan Kesehatan Kepada Masyarakat Untuk Perbaikan Kualitas SDM	Kabupaten Nagan Raya		-	DINAS PENDIDIKAN
	1	01	02	2.03	0002	Pembangunan Sarana, Prasarana dan Utilitas PAUD																	

No	Kode					Urusan / Bidang Urusan / Program / Kegiatan / Sub Kegiatan	Indikator Program / Kegiatan / Sub Kegiatan	Target Akhir Periode Renstra OPD	Realisasi Capaian RENJA OPD Tahun 2022	Prakiraan Capaian Target RENJA OPD Tahun 2023	Capaian Kinerja Dan Kerangka Pendanaan								Kelompok Sasaran	Prakiraan Maju Rencana Tahun 2025		Perangkat Daerah Penanggung Jawab
											Target 2024		Pagu Indikatif (Rp)			Lokasi	Sumber Dana	Prioritas			Target	Pagu Indikatif (Rp)	
											Sebelum	Sesudah	RKPD 2024	APBD 2024	RKPD Perubahan 2024			Nasional	Daerah				
1	2					3	4	5	6	7	8	9	10	11	12	13	14	15	16	17	18	19	20
							Jumlah Sarana, Prasarana dan Utilitas PAUD yang Telah Dibangun				6 Unit	6 Unit	175.000.000	819.540.280	819.540.280	Kab. Nagan Raya, Semua Kecamatan, Semua Kel/Desa	Dana Transfer Umum-Dana Alokasi Umum DAK Fisik-Bidang Pendidikan-Reguler-PAUD	Meningkatkan Sumber Daya Manusia Yang Berkualitas Dan Berdaya Saing	Layanan Pendidikan Yang Baik dan Layak serta Meningkatkan Pelayanan Kesehatan Kepada Masyarakat Untuk Perbaikan Kualitas SDM			-	DINAS PENDIDIKAN
	1	01	02	2.03	0003	Rehabilitasi Sedang/Berat Gedung/Ruang Kelas/Ruang Guru PAUD																	
							Jumlah Gedung/Ruang Kelas/Ruang Guru PAUD yang Telah Direhabilitasi Sedang/Berat				-	0 Unit	-	-	-	Kab. Nagan Raya, Semua Kecamatan, Semua Kel/Desa	Dana Transfer Umum-Dana Alokasi Umum	Meningkatkan Sumber Daya Manusia Yang Berkualitas Dan Berdaya Saing	Layanan Pendidikan Yang Baik dan Layak serta Meningkatkan Pelayanan Kesehatan Kepada Masyarakat Untuk Perbaikan Kualitas SDM			-	DINAS PENDIDIKAN
	1	01	02	2.03	0004	Rehabilitasi Sedang/Berat Pembangunan Sarana, Prasarana dan Utilitas PAUD																	
							Jumlah Sarana, Prasarana dan Utilitas PAUD yang Telah Direhabilitasi Sedang/Berat				-	0 Unit	-	160.500.000	160.500.000	Kab. Nagan Raya, Semua Kecamatan, Semua Kel/Desa	Dana Transfer Umum-Dana Alokasi Umum	Meningkatkan Sumber Daya Manusia Yang Berkualitas Dan Berdaya Saing	Layanan Pendidikan Yang Baik dan Layak serta Meningkatkan Pelayanan Kesehatan Kepada Masyarakat Untuk Perbaikan Kualitas SDM			-	DINAS PENDIDIKAN
	1	01	02	2.03	0007	Pengadaan Mebel PAUD																	
							Jumlah Mebel PAUD yang Tersedia				-	0 Paket	-	-	-	Kab. Nagan Raya, Semua Kecamatan, Semua Kel/Desa	Dana Transfer Umum-Dana Alokasi Umum	Meningkatkan Sumber Daya Manusia Yang Berkualitas Dan Berdaya Saing	Layanan Pendidikan Yang Baik dan Layak serta Meningkatkan Pelayanan Kesehatan Kepada Masyarakat Untuk Perbaikan Kualitas SDM			-	DINAS PENDIDIKAN
	1	01	02	2.03	0009	Pengadaan Perlengkapan PAUD																	
							Jumlah perlengkapan PAUD yang Tersedia				-	0 Paket	-	31.168.800	31.168.800	Kab. Nagan Raya, Semua Kecamatan, Semua Kel/Desa	Dana Transfer Umum-Dana Alokasi Umum	Meningkatkan Sumber Daya Manusia Yang Berkualitas Dan Berdaya Saing	Layanan Pendidikan Yang Baik dan Layak serta Meningkatkan Pelayanan Kesehatan Kepada Masyarakat Untuk Perbaikan Kualitas SDM			-	DINAS PENDIDIKAN
	1	01	02	2.03	0011	Penyediaan Biaya Personil Peserta Didik PAUD																	
							Jumlah Peserta Didik PAUD yang Menerima Biaya Personil Peserta Didik				-	0 Peserta Didik	-	-	-	Kab. Nagan Raya, Semua Kecamatan, Semua Kel/Desa	Dana Transfer Umum-Dana Alokasi Umum	Meningkatkan Sumber Daya Manusia Yang Berkualitas Dan Berdaya Saing	Layanan Pendidikan Yang Baik dan Layak serta Meningkatkan Pelayanan Kesehatan Kepada Masyarakat Untuk Perbaikan Kualitas SDM			-	DINAS PENDIDIKAN
	1	01	02	2.03	0012	Pengadaan Alat Praktik dan Peraga Siswa PAUD																	
							Jumlah Alat Praktik dan Peraga PAUD yang Tersedia				1 Paket	1 Paket	-	200.000.000	200.000.000	Kab. Nagan Raya, Semua Kecamatan, Semua Kel/Desa	Dana Transfer Umum-Dana Alokasi Umum DAK Fisik-Bidang Pendidikan-Reguler-PAUD	Meningkatkan Sumber Daya Manusia Yang Berkualitas Dan Berdaya Saing	Layanan Pendidikan Yang Baik dan Layak serta Meningkatkan Pelayanan Kesehatan Kepada Masyarakat Untuk Perbaikan Kualitas SDM			-	DINAS PENDIDIKAN
	1	01	02	2.03	0013	Penyelenggaraan Proses Belajar PAUD																	

No	Kode					Urusan / Bidang Urusan / Program / Kegiatan / Sub Kegiatan	Indikator Program / Kegiatan / Sub Kegiatan	Target Akhir Periode Renstra OPD	Realisasi Capaian RENJA OPD Tahun 2022	Prakiraan Capaian Target RENJA OPD Tahun 2023	Capaian Kinerja Dan Kerangka Pendanaan								Kelompok Sasaran	Prakiraan Maju Rencana Tahun 2025		Perangkat Daerah Penanggung Jawab
											Target 2024		Pagu Indikatif (Rp)			Lokasi	Sumber Dana	Prioritas			Target	Pagu Indikatif (Rp)	
											Sebelum	Sesudah	RKPD 2024	APBD 2024	RKPD Perubahan 2024			Nasional	Daerah				
1	2					3	4	5	6	7	8	9	10	11	12	13	14	15	16	17	18	19	20
							Jumlah Peserta Didik PAUD yang Mengikuti Proses Belajar				-	0 Peserta Didik	-	50.000.000	50.000.000	Kab. Nagan Raya, Semua Kecamatan, Semua Kel/Desa	Dana Transfer Umum-Dana Alokasi Umum	Meningkatkan Sumber Daya Manusia Yang Berkualitas Dan Berdaya Saing	Layanan Pendidikan Yang Baik dan Layak serta Meningkatkan Pelayanan Kesehatan Kepada Masyarakat Untuk Perbaikan Kualitas SDM			-	DINAS PENDIDIKAN
	1	01	02	2.03	0015	Penyediaan Pendidik dan Tenaga Kependidikan bagi Satuan PAUD																	
							Jumlah Pendidik dan Tenaga Kependidikan yang Tersedia pada PAUD				-	0 Orang	-	54.000.000	54.000.000	Kab. Nagan Raya, Semua Kecamatan, Semua Kel/Desa	Dana Transfer Umum-Dana Alokasi Umum	Meningkatkan Sumber Daya Manusia Yang Berkualitas Dan Berdaya Saing	Layanan Pendidikan Yang Baik dan Layak serta Meningkatkan Pelayanan Kesehatan Kepada Masyarakat Untuk Perbaikan Kualitas SDM			-	DINAS PENDIDIKAN
	1	01	02	2.03	0016	Pengembangan Karir Pendidik dan Tenaga Kependidikan pada Satuan Pendidikan PAUD																	
							Jumlah Pendidik dan Tenaga Kependidikan yang Mendapatkan Fasilitasi Kenaikan Pangkat/Golongan, Pemberian Promosi, Peningkatan Kompetensi dan Kualifikasi				-	0 Orang	-	500.000.000	500.000.000	Kab. Nagan Raya, Semua Kecamatan, Semua Kel/Desa	Dana Transfer Umum-Dana Alokasi Umum Dana Otonomi Khusus-Provinsi Aceh	Meningkatkan Sumber Daya Manusia Yang Berkualitas Dan Berdaya Saing	Layanan Pendidikan Yang Baik dan Layak serta Meningkatkan Pelayanan Kesehatan Kepada Masyarakat Untuk Perbaikan Kualitas SDM			-	DINAS PENDIDIKAN
	1	01	02	2.03	0017	Pembinaan Kelembagaan dan Manajemen PAUD																	
							Jumlah PAUD yang Dilaksanakan Pembinaan Kelembagaan dan Manajemen				172 Satuan Pendidikan	172 Satuan Pendidikan	1.900.000.000	900.000.000	900.000.000	Kab. Nagan Raya, Semua Kecamatan, Semua Kel/Desa	Dana Otonomi Khusus-Provinsi Aceh	Meningkatkan Sumber Daya Manusia Yang Berkualitas Dan Berdaya Saing	Layanan Pendidikan Yang Baik dan Layak serta Meningkatkan Pelayanan Kesehatan Kepada Masyarakat Untuk Perbaikan Kualitas SDM			-	DINAS PENDIDIKAN
	1	01	02	2.03	0018	Pengelolaan Dana BOP PAUD																	
							Jumlah PAUD yang Mengelola Dana BOP				169 Satuan Pendidikan	169 Satuan Pendidikan	5.000.000.000	3.542.440.000	3.542.440.000	Kab. Nagan Raya, Semua Kecamatan, Semua Kel/Desa	Dana Transfer Khusus-Dana Alokasi Khusus Non Fisik	Meningkatkan Sumber Daya Manusia Yang Berkualitas Dan Berdaya Saing	Layanan Pendidikan Yang Baik dan Layak serta Meningkatkan Pelayanan Kesehatan Kepada Masyarakat Untuk Perbaikan Kualitas SDM			-	DINAS PENDIDIKAN
	1	01	02	2.03	0020	Pemeliharaan Mebel Sekolah																	
							Jumlah Mebel Sekolah yang Dipelihara				6 Unit	6 Unit	-	-	-	Kab. Nagan Raya, Semua Kecamatan, Semua Kel/Desa	Dana Transfer Umum-Dana Alokasi Umum Dana Otonomi Khusus	Meningkatkan Sumber Daya Manusia Yang Berkualitas Dan Berdaya Saing	Layanan Pendidikan Yang Baik dan Layak serta Meningkatkan Pelayanan Kesehatan Kepada Masyarakat Untuk Perbaikan Kualitas SDM			-	DINAS PENDIDIKAN
	1	01	02	2.03	0025	Koordinasi, Perencanaan, Supervisi dan Evaluasi Layanan di Bidang Pendidikan																	
							Jumlah Dokumen Hasil Koordinasi, Perencanaan, Supervisi dan Evaluasi Layanan di Bidang Pendidikan				-	0 Dokumen	-	14.141.450	14.141.450	Kab. Nagan Raya, Semua Kecamatan, Semua Kel/Desa	DAK Fisik-Bidang Pendidikan-Reguler-PAUD	Meningkatkan Sumber Daya Manusia Yang Berkualitas Dan Berdaya Saing	Layanan Pendidikan Yang Baik dan Layak serta Meningkatkan Pelayanan Kesehatan Kepada Masyarakat Untuk Perbaikan Kualitas SDM			-	DINAS PENDIDIKAN
	1	01	02	2.03	0026	Sosialisasi dan Advokasi Kebijakan Bidang Pendidikan																	
							Jumlah kegiatan sosialisasi dan advokasi kebijakan di bidang Pendidikan yang dilaksanakan				-	0 Dokumen	-	-	-	Kab. Nagan Raya, Semua Kecamatan, Semua Kel/Desa	Dana Transfer Umum-Dana Alokasi Umum	Meningkatkan Sumber Daya Manusia Yang Berkualitas Dan Berdaya Saing	Layanan Pendidikan Yang Baik dan Layak serta Meningkatkan Pelayanan Kesehatan Kepada Masyarakat Untuk Perbaikan Kualitas SDM			-	DINAS PENDIDIKAN

No	Kode					Urusan / Bidang Urusan / Program / Kegiatan / Sub Kegiatan	Indikator Program / Kegiatan / Sub Kegiatan	Target Akhir Periode Renstra OPD	Realisasi Capaian RENJA OPD Tahun 2022	Prakiraan Capaian Target RENJA OPD Tahun 2023	Capaian Kinerja Dan Kerangka Pendanaan									Kelompok Sasaran	Prakiraan Maju Rencana Tahun 2025		Perangkat Daerah Penanggung Jawab
											Target 2024		Pagu Indikatif (Rp)			Lokasi	Sumber Dana	Prioritas			Target	Pagu Indikatif (Rp)	
											Sebelum	Sesudah	RKPD 2024	APBD 2024	RKPD Perubahan 2024			Nasional	Daerah				
1	2					3	4	5	6	7	8	9	10	11	12	13	14	15	16	17	18	19	20
	1	01	02	2.03	0029	Fasilitasi Komunitas Belajar Pendidik dan Tenaga Kependidikan																	
							Jumlah Komunitas Belajar Pendidik dan Tenaga Pendidik yang terfasilitasi				-	0 Komunitas	-	-	-	Kab. Nagan Raya, Semua Kecamatan, Semua Kel/Desa	Dana Transfer Umum-Dana Alokasi Umum	Meningkatkan Sumber Daya Manusia Yang Berkualitas Dan Berdaya Saing	Layanan Pendidikan Yang Baik dan Layak serta Meningkatkan Pelayanan Kesehatan Kepada Masyarakat Untuk Perbaikan Kualitas SDM			-	DINAS PENDIDIKAN
	1	01	02	2.03	0038	Rehabilitasi Sedang/Berat Ruang Serba Guna/Aula																	
							Jumlah Ruang Serba Guna/Aula yang Telah Direhabilitasi sedang/berat				-	0 Ruang	-	-	-	Kab. Nagan Raya, Semua Kecamatan, Semua Kel/Desa	Dana Transfer Umum-Dana Alokasi Umum	Meningkatkan Sumber Daya Manusia Yang Berkualitas Dan Berdaya Saing	Layanan Pendidikan Yang Baik dan Layak serta Meningkatkan Pelayanan Kesehatan Kepada Masyarakat Untuk Perbaikan Kualitas SDM			-	DINAS PENDIDIKAN
	1	01	02	2.03	0039	Bimbingan Teknis, Pelatihan, dan/atau Magang/PKL untuk Peningkatan Kapasitas Bidang Pendidikan																	
							Jumlah Peserta Bimbingan Teknis, Pelatihan, dan/atau Magang/PKL untuk Peningkatan Kapasitas Bidang Pendidikan yang dilaksanakan				-	0 Orang	-	-	-	Kab. Nagan Raya, Semua Kecamatan, Semua Kel/Desa	Dana Transfer Umum-Dana Alokasi Umum	Meningkatkan Sumber Daya Manusia Yang Berkualitas Dan Berdaya Saing	Layanan Pendidikan Yang Baik dan Layak serta Meningkatkan Pelayanan Kesehatan Kepada Masyarakat Untuk Perbaikan Kualitas SDM			-	DINAS PENDIDIKAN
	1	01	02	2.03	0042	Pemeliharaan Rutin Sarana, Prasarana dan Utilitas Sekolah																	
							Jumlah Sarana, Prasarana dan Utilitas Sekolah yang Dilaksanakan Pemeliharaan				-	0 Unit	-	-	-	Kab. Nagan Raya, Semua Kecamatan, Semua Kel/Desa	Dana Transfer Umum-Dana Alokasi Umum	Meningkatkan Sumber Daya Manusia Yang Berkualitas Dan Berdaya Saing	Layanan Pendidikan Yang Baik dan Layak serta Meningkatkan Pelayanan Kesehatan Kepada Masyarakat Untuk Perbaikan Kualitas SDM			-	DINAS PENDIDIKAN
	1	01	02	2.04		Pengelolaan Pendidikan Nonformal/Kesetaraan	Tercapainya Kebutuhan Satuan Pendidikan	-			100 %	100 %	2.000.000.000	2.277.520.000	2.277.520.000			Meningkatkan Sumber Daya Manusia Yang Berkualitas Dan Berdaya Saing	Layanan Pendidikan Yang Baik dan Layak serta Meningkatkan Pelayanan Kesehatan Kepada Masyarakat Untuk Perbaikan Kualitas SDM	Kabupaten Nagan Raya		-	DINAS PENDIDIKAN
	1	01	02	2.04	0010	Penyediaan Biaya Personil Peserta Didik Nonformal/Kesetaraan																	
							Jumlah Peserta Didik Nonformal/Kesetaraan yang Menerima Biaya Personil Peserta Didik				-	0 Peserta Didik	-	-	-	Kab. Nagan Raya, Semua Kecamatan, Semua Kel/Desa	Dana Transfer Umum-Dana Alokasi Umum	Meningkatkan Sumber Daya Manusia Yang Berkualitas Dan Berdaya Saing	Layanan Pendidikan Yang Baik dan Layak serta Meningkatkan Pelayanan Kesehatan Kepada Masyarakat Untuk Perbaikan Kualitas SDM			-	DINAS PENDIDIKAN
	1	01	02	2.04	0016	Pembinaan Kelembagaan dan Manajemen Sekolah Nonformal/Kesetaraan																	
							Jumlah Sekolah Nonformal/Kesetaraan yang Dilaksanakan Pembinaan Kelembagaan dan Manajemen				-	0 Satuan Pendidikan	-	541.930.000	541.930.000	Kab. Nagan Raya, Semua Kecamatan, Semua Kel/Desa	Dana Transfer Umum-Dana Alokasi Umum Dana Otonomi Khusus-Provinsi Aceh	Meningkatkan Sumber Daya Manusia Yang Berkualitas Dan Berdaya Saing	Layanan Pendidikan Yang Baik dan Layak serta Meningkatkan Pelayanan Kesehatan Kepada Masyarakat Untuk Perbaikan Kualitas SDM			-	DINAS PENDIDIKAN
	1	01	02	2.04	0017	Pengelolaan Dana BOP Sekolah Nonformal/Kesetaraan																	
							Jumlah Sekolah Nonformal/Kesetaraan yang Mengelola Dana BOP				9 Satuan Pendidikan	9 Satuan Pendidikan	2.000.000.000	735.590.000	735.590.000	Kab. Nagan Raya, Semua Kecamatan, Semua Kel/Desa	Dana Transfer Khusus-Dana Alokasi Khusus Fisik	Meningkatkan Sumber Daya Manusia Yang Berkualitas Dan Berdaya Saing	Layanan Pendidikan Yang Baik dan Layak serta Meningkatkan Pelayanan Kesehatan Kepada Masyarakat Untuk Perbaikan Kualitas SDM			-	DINAS PENDIDIKAN

No	Kode					Urusan / Bidang Urusan / Program / Kegiatan / Sub Kegiatan	Indikator Program / Kegiatan / Sub Kegiatan	Target Akhir Periode Renstra OPD	Realisasi Capaian RENJA OPD Tahun 2022	Prakiraan Capaian Target RENJA OPD Tahun 2023	Capaian Kinerja Dan Kerangka Pendanaan									Kelompok Sasaran	Prakiraan Maju Rencana Tahun 2025		Perangkat Daerah Penanggung Jawab
											Target 2024		Pagu Indikatif (Rp)			Lokasi	Sumber Dana	Prioritas			Target	Pagu Indikatif (Rp)	
											Sebelum	Sesudah	RKPD 2024	APBD 2024	RKPD Perubahan 2024			Nasional	Daerah				
1	2					3	4	5	6	7	8	9	10	11	12	13	14	15	16	17	18	19	20
	1	01	02	2.04	0027	Koordinasi, Perencanaan, Supervisi dan Evaluasi Layanan di Bidang Pendidikan																	
							Jumlah Dokumen Hasil Koordinasi, Perencanaan, Supervisi dan Evaluasi Layanan di Bidang Pendidikan				-	0 Dokumen	-	1.000.000.000	1.000.000.000	Kab. Nagan Raya, Semua Kecamatan, Semua Kel/Desa	Dana Transfer Umum-Dana Alokasi Umum	Meningkatkan Sumber Daya Manusia Yang Berkualitas Dan Berdaya Saing	Layanan Pendidikan Yang Baik dan Layak serta Meningkatkan Pelayanan Kesehatan Kepada Masyarakat Untuk Perbaikan Kualitas SDM			-	DINAS PENDIDIKAN
	1	01	02	2.04	0050	Rehabilitasi Sedang/Berat Ruang Kelas Sekolah																	
							Jumlah Ruang Kelas Sekolah yang Telah Direhabilitasi Sedang/Berat				-	0 Unit	-	-	-	Kab. Nagan Raya, Semua Kecamatan, Semua Kel/Desa	Dana Transfer Umum-Dana Alokasi Umum	Meningkatkan Sumber Daya Manusia Yang Berkualitas Dan Berdaya Saing	Layanan Pendidikan Yang Baik dan Layak serta Meningkatkan Pelayanan Kesehatan Kepada Masyarakat Untuk Perbaikan Kualitas SDM			-	DINAS PENDIDIKAN
3	1	01	03			PROGRAM PENGEMBANGAN KURIKULUM	-				-	-	-	-	-							-	
	1	01	03	2.01		Penetapan Kurikulum Muatan Lokal Pendidikan Dasar	Adanya Kurikulum yang memuat Kearifkan Lokal	-			-	100 %	-	-	-			Meningkatkan Sumber Daya Manusia Yang Berkualitas Dan Berdaya Saing	Layanan Pendidikan Yang Baik dan Layak serta Meningkatkan Pelayanan Kesehatan Kepada Masyarakat Untuk Perbaikan Kualitas SDM	Kabupaten Nagan Raya		-	DINAS PENDIDIKAN
	1	01	03	2.01	0002	Penyusunan Silabus Muatan Lokal Pendidikan Dasar																	
							Jumlah Silabus Muatan Lokal Pendidikan Dasar yang Tersusun				-	0 Dokumen	-	-	-	Kab. Nagan Raya, Semua Kecamatan, Semua Kel/Desa	Dana Transfer Umum-Dana Alokasi Umum	Meningkatkan Sumber Daya Manusia Yang Berkualitas Dan Berdaya Saing	Layanan Pendidikan Yang Baik dan Layak serta Meningkatkan Pelayanan Kesehatan Kepada Masyarakat Untuk Perbaikan Kualitas SDM			-	DINAS PENDIDIKAN
	1	01	03	2.01	0003	Penyediaan Buku Teks Pelajaran Muatan Lokal Pendidikan Dasar																	
							Jumlah Buku Teks Pelajaran Muatan Lokal Pendidikan Dasar yang Tersedia				-	0 Buku	-	-	-	Kab. Nagan Raya, Semua Kecamatan, Semua Kel/Desa	Dana Transfer Umum-Dana Alokasi Umum	Meningkatkan Sumber Daya Manusia Yang Berkualitas Dan Berdaya Saing	Layanan Pendidikan Yang Baik dan Layak serta Meningkatkan Pelayanan Kesehatan Kepada Masyarakat Untuk Perbaikan Kualitas SDM			-	DINAS PENDIDIKAN
	1	01	03	2.01	0004	Pelatihan Penyusunan Kurikulum Muatan Lokal Pendidikan Dasar																	
							Jumlah Penyusun Kurikulum Muatan Lokal Pendidikan Dasar yang Meningkat Kompetensinya				-	0 Orang	-	-	-	Kab. Nagan Raya, Semua Kecamatan, Semua Kel/Desa	Dana Transfer Umum-Dana Alokasi Umum	Meningkatkan Sumber Daya Manusia Yang Berkualitas Dan Berdaya Saing	Layanan Pendidikan Yang Baik dan Layak serta Meningkatkan Pelayanan Kesehatan Kepada Masyarakat Untuk Perbaikan Kualitas SDM			-	DINAS PENDIDIKAN
	1	01	03	2.01	0005	Pelaksanaan penilaian/penelaahan buku teks muatan lokal Pendidikan Dasar																	
							Jumlah buku teks muatan lokal Pendidikan Dasar yang telah dinilai/ditelaah				-	0 Buku	-	-	-	Kab. Nagan Raya, Semua Kecamatan, Semua Kel/Desa	Dana Transfer Umum-Dana Alokasi Umum	Meningkatkan Sumber Daya Manusia Yang Berkualitas Dan Berdaya Saing	Layanan Pendidikan Yang Baik dan Layak serta Meningkatkan Pelayanan Kesehatan Kepada Masyarakat Untuk Perbaikan Kualitas SDM			-	DINAS PENDIDIKAN
	1	01	03	2.01	0006	Penyusunan model-model pembelajaran inovatif Pendidikan Dasar																	
							Jumlah model-model pembelajaran inovatif Pendidikan Dasar yang tersusun				-	0 Dokumen	-	-	-	Kab. Nagan Raya, Semua Kecamatan, Semua Kel/Desa	Dana Transfer Umum-Dana Alokasi Umum	Meningkatkan Sumber Daya Manusia Yang Berkualitas Dan Berdaya Saing	Layanan Pendidikan Yang Baik dan Layak serta Meningkatkan Pelayanan Kesehatan Kepada Masyarakat Untuk Perbaikan Kualitas SDM			-	DINAS PENDIDIKAN

No	Kode					Urusan / Bidang Urusan / Program / Kegiatan / Sub Kegiatan	Indikator Program / Kegiatan / Sub Kegiatan	Target Akhir Periode Renstra OPD	Realisasi Capaian RENJA OPD Tahun 2022	Prakiraan Capaian Target RENJA OPD Tahun 2023	Capaian Kinerja Dan Kerangka Pendanaan									Kelompok Sasaran	Prakiraan Maju Rencana Tahun 2025		Perangkat Daerah Penanggung Jawab
											Target 2024		Pagu Indikatif (Rp)			Lokasi	Sumber Dana	Prioritas			Target	Pagu Indikatif (Rp)	
											Sebelum	Sesudah	RKPD 2024	APBD 2024	RKPD Perubahan 2024			Nasional	Daerah				
1	2					3	4	5	6	7	8	9	10	11	12	13	14	15	16	17	18	19	20
	1	01	03	2.01	0007	Penyusunan Kompetensi Dasar/Capaian Pembelajaran Muatan Lokal Pendidikan Dasar																	
							Jumlah Kompetensi Dasar/Capaian Pembelajaran Muatan Lokal Pendidikan Dasar yang Tersusun				-	0 Dokumen	-	-	-	Kab. Nagan Raya, Semua Kecamatan, Semua Kel/Desa	Dana Transfer Umum-Dana Alokasi Umum	Meningkatkan Sumber Daya Manusia Yang Berkualitas Dan Berdaya Saing	Layanan Pendidikan Yang Baik dan Layak serta Meningkatkan Pelayanan Kesehatan Kepada Masyarakat Untuk Perbaikan Kualitas SDM			-	DINAS PENDIDIKAN
4	1	01	04			PROGRAM PENDIDIK DAN TENAGA KEPENDIDIKAN	Rasio Guru Terhadap Murid Per Kelas Rata- Rata Rasio Guru Terhadap Murid Pendidikan Menengah Rasio Guru/Murid Per Kelas Rata-Rata Sekolah Dasar Rasio Guru/Murid Sekolah Pendidikan Dasar Persentase Guru Yang Lulus Uji Kompetensi Guru (UKG) Persentase Kualifikasi Guru D Iv/S1				-	56,79 61,89 73,18 74,98 83,91 99,17 Rasio Index Rasio Index Rasio Index Rasio Index Persen	-	9.083.629.360	9.083.629.360						-	
	1	01	04	2.01		Pemerataan Kuantitas dan Kualitas Pendidik dan Tenaga Kependidikan bagi Satuan Pendidikan Dasar, PAUD, dan Pendidikan Nonformal/Kesetaraan	Tersedianya Guru di setiap Satuan Pendidikan	-			-	100 %	-	9.083.629.360	9.083.629.360			Meningkatkan Sumber Daya Manusia Yang Berkualitas Dan Berdaya Saing	Layanan Pendidikan Yang Baik dan Layak serta Meningkatkan Pelayanan Kesehatan Kepada Masyarakat Untuk Perbaikan Kualitas SDM	Kab. Nagan Raya		-	DINAS PENDIDIKAN
	1	01	04	2.01	0002	Penataan Pendistribusian Pendidik dan Tenaga Kependidikan bagi Satuan Pendidikan Dasar, PAUD, dan Pendidikan Nonformal/Kesetaraan																	
							Jumlah Laporan Hasil Pelaksanaan Penataan Pendistribusian Pendidik dan Tenaga Kependidikan Satuan Pendidikan Dasar, PAUD, dan Pendidikan Nonformal/Kesetaraan				-	0 Laporan	-	9.083.629.360	9.083.629.360	Kab. Nagan Raya, Semua Kecamatan, Semua Kel/Desa	Dana Transfer Umum-Dana Alokasi Umum	Meningkatkan Sumber Daya Manusia Yang Berkualitas Dan Berdaya Saing	Layanan Pendidikan Yang Baik dan Layak serta Meningkatkan Pelayanan Kesehatan Kepada Masyarakat Untuk Perbaikan Kualitas SDM			-	DINAS PENDIDIKAN
	2					URUSAN PEMERINTAHAN WAJIB YANG TIDAK BERKAITAN DENGAN PELAYANAN DASAR							-	-	-							-	
	2	22				URUSAN PEMERINTAHAN BIDANG KEBUDAYAAN							-	-	-							-	
5	2	22	02			PROGRAM PENGEMBANGAN KEBUDAYAAN	-				-	-	-	-	-							-	
	2	22	02	2.01		Pengelolaan Kebudayaan yang Masyarakat Pelakunya dalam Daerah Kabupaten/Kota	-	-			-	-	-	-	-			Meningkatkan Sumber Daya Manusia Yang Berkualitas Dan Berdaya Saing	Layanan Pendidikan Yang Baik dan Layak serta Meningkatkan Pelayanan Kesehatan Kepada Masyarakat Untuk Perbaikan Kualitas SDM	Kab. Nagan Raya		-	DINAS PENDIDIKAN
	2	22	02	2.01	0001	Pelindungan, Pengembangan, Pemanfaatan Objek Pemajuan Kebudayaan																	
							Jumlah Objek Pemajuan Kebudayaan yang Dilakukan Pelindungan, Pengembangan, Pemanfaatan				-	0 Objek	-	-	-	Kab. Nagan Raya, Semua Kecamatan, Semua Kel/Desa	Dana Transfer Umum-Dana Alokasi Umum	Meningkatkan Sumber Daya Manusia Yang Berkualitas Dan Berdaya Saing	Layanan Pendidikan Yang Baik dan Layak serta Meningkatkan Pelayanan Kesehatan Kepada Masyarakat Untuk Perbaikan Kualitas SDM			-	DINAS PENDIDIKAN
	2	22	02	2.01	0002	Pembinaan Sumber Daya Manusia, Lembaga, dan Pranata Kebudayaan																	

No	Kode					Urusan / Bidang Urusan / Program / Kegiatan / Sub Kegiatan	Indikator Program / Kegiatan / Sub Kegiatan	Target Akhir Periode Renstra OPD	Realisasi Capaian RENJA OPD Tahun 2022	Prakiraan Capaian Target RENJA OPD Tahun 2023	Capaian Kinerja Dan Kerangka Pendanaan								Kelompok Sasaran	Prakiraan Maju Rencana Tahun 2025		Perangkat Daerah Penanggung Jawab
											Target 2024		Pagu Indikatif (Rp)			Lokasi	Sumber Dana	Prioritas			Target	Pagu Indikatif (Rp)	
											Sebelum	Sesudah	RKPD 2024	APBD 2024	RKPD Perubahan 2024			Nasional	Daerah			
1	2					3	4	5	6	7	8	9	10	11	12	13	14	15	16	17	18	19	20
							Jumlah Peserta Pembinaan Sumber Daya Manusia, Lembaga, dan Pranata Kebudayaan				-	0 Orang	-	-	-	Kab. Nagan Raya, Semua Kecamatan, Semua Kel/Desa	Dana Transfer Umum-Dana Alokasi Umum	Meningkatkan Sumber Daya Manusia Yang Berkualitas Dan Berdaya Saing	Layanan Pendidikan Yang Baik dan Layak serta Meningkatkan Pelayanan Kesehatan Kepada Masyarakat Untuk Perbaikan Kualitas SDM			-	DINAS PENDIDIKAN
	2	22	02	2.02		Pelestarian Kesenian Tradisional yang Masyarakat Pelakunya dalam Daerah Kabupaten/Kota	-	-			-	-	-	-	-			Meningkatkan Sumber Daya Manusia Yang Berkualitas Dan Berdaya Saing	Layanan Pendidikan Yang Baik dan Layak serta Meningkatkan Pelayanan Kesehatan Kepada Masyarakat Untuk Perbaikan Kualitas SDM	Kab. Nagan Raya		-	DINAS PENDIDIKAN
	2	22	02	2.02	0001	Pelindungan, Pengembangan, Pemanfaatan Objek Pemajuan Tradisi Budaya																	
							Jumlah Objek Pemajuan Tradisi Budaya yang Dilakukan Pelindungan, Pengembangan dan Pemanfaatan				-	0 Objek	-	-	-	Kab. Nagan Raya, Semua Kecamatan, Semua Kel/Desa	Dana Transfer Umum-Dana Alokasi Umum	Meningkatkan Sumber Daya Manusia Yang Berkualitas Dan Berdaya Saing	Layanan Pendidikan Yang Baik dan Layak serta Meningkatkan Pelayanan Kesehatan Kepada Masyarakat Untuk Perbaikan Kualitas SDM			-	DINAS PENDIDIKAN
	2	22	02	2.02	0002	Pembinaan Sumber Daya Manusia, Lembaga, dan Pranata Tradisional																	
							Jumlah Laporan Pembinaan Sumber Daya Manusia, Lembaga, dan Pranata Tradisional				-	0 Laporan	-	-	-	Kab. Nagan Raya, Semua Kecamatan, Semua Kel/Desa	Dana Transfer Umum-Dana Alokasi Umum	Meningkatkan Sumber Daya Manusia Yang Berkualitas Dan Berdaya Saing	Layanan Pendidikan Yang Baik dan Layak serta Meningkatkan Pelayanan Kesehatan Kepada Masyarakat Untuk Perbaikan Kualitas SDM			-	DINAS PENDIDIKAN
	2	22	02	2.02	0003	Pemberian Penghargaan kepada Pihak yang Berprestasi atau Berkontribusi Luar Biasa Sesuai dengan Prestasi dan Kontribusinya dalam Pemajuan Kebudayaan																	
							Jumlah Orang/Lembaga yang Diberi Penghargaan untuk Mereka yang Berjasa dalam Pemajuan Kebudayaan				-	0 Sertifikat	-	-	-	Kab. Nagan Raya, Semua Kecamatan, Semua Kel/Desa	Dana Transfer Umum-Dana Alokasi Umum	Meningkatkan Sumber Daya Manusia Yang Berkualitas Dan Berdaya Saing	Layanan Pendidikan Yang Baik dan Layak serta Meningkatkan Pelayanan Kesehatan Kepada Masyarakat Untuk Perbaikan Kualitas SDM			-	DINAS PENDIDIKAN
	2	22	02	2.03		Pembinaan Lembaga Adat yang Penganutnya dalam Daerah Kabupaten/Kota	-	-			-	-	-	-	-			Meningkatkan Sumber Daya Manusia Yang Berkualitas Dan Berdaya Saing	Layanan Pendidikan Yang Baik dan Layak serta Meningkatkan Pelayanan Kesehatan Kepada Masyarakat Untuk Perbaikan Kualitas SDM	Kab. Nagan Raya		-	DINAS PENDIDIKAN
	2	22	02	2.03	0001	Pelindungan, Pengembangan, Pemanfaatan Objek Pemajuan Lembaga Adat																	
							Jumlah Objek Pemajuan Lembaga Adat yang Telah Dilakukan Pelindungan, Pengembangan dan Pemanfaatan				-	0 Objek	-	-	-	Kab. Nagan Raya, Semua Kecamatan, Semua Kel/Desa	Dana Transfer Umum-Dana Alokasi Umum	Meningkatkan Sumber Daya Manusia Yang Berkualitas Dan Berdaya Saing	Layanan Pendidikan Yang Baik dan Layak serta Meningkatkan Pelayanan Kesehatan Kepada Masyarakat Untuk Perbaikan Kualitas SDM			-	DINAS PENDIDIKAN
	2	22	02	2.03	0002	Pembinaan Sumber Daya Manusia, Lembaga, dan Pranata Adat																	
							Jumlah Sumber Daya Manusia, Lembaga, dan Pranata Adat yang Dibina				-	0 Orang	-	-	-	Kab. Nagan Raya, Semua Kecamatan, Semua Kel/Desa	Dana Transfer Umum-Dana Alokasi Umum	Meningkatkan Sumber Daya Manusia Yang Berkualitas Dan Berdaya Saing	Layanan Pendidikan Yang Baik dan Layak serta Meningkatkan Pelayanan Kesehatan Kepada Masyarakat Untuk Perbaikan Kualitas SDM			-	DINAS PENDIDIKAN
	2	22	02	2.03	0003	Penyediaan Sarana dan Prasarana Pembinaan Lembaga Adat																	

No	Kode					Urusan / Bidang Urusan / Program / Kegiatan / Sub Kegiatan	Indikator Program / Kegiatan / Sub Kegiatan	Target Akhir Periode Renstra OPD	Realisasi Capaian RENJA OPD Tahun 2022	Prakiraan Capaian Target RENJA OPD Tahun 2023	Capaian Kinerja Dan Kerangka Pendanaan								Kelompok Sasaran	Prakiraan Maju Rencana Tahun 2025		Perangkat Daerah Penanggung Jawab
											Target 2024		Pagu Indikatif (Rp)			Lokasi	Sumber Dana	Prioritas			Target	Pagu Indikatif (Rp)	
											Sebelum	Sesudah	RKPD 2024	APBD 2024	RKPD Perubahan 2024			Nasional	Daerah				
1	2					3	4	5	6	7	8	9	10	11	12	13	14	15	16	17	18	19	20
							Jumlah Sarana dan Prasarana Lembaga Adat yang Disediakan/Difasilitasi				-	0 Unit	-	-	-	Kab. Nagan Raya, Semua Kecamatan, Semua Kel/Desa	Dana Transfer Umum-Dana Alokasi Umum	Meningkatkan Sumber Daya Manusia Yang Berkualitas Dan Berdaya Saing	Layanan Pendidikan Yang Baik dan Layak serta Meningkatkan Pelayanan Kesehatan Kepada Masyarakat Untuk Perbaikan Kualitas SDM			-	DINAS PENDIDIKAN
6	2	22	03			PROGRAM PENGEMBANGAN KESENIAN TRADISIONAL	-				-	-	-	-	-							-	
	2	22	03	2.01		Pembinaan Kesenian yang Masyarakat Pelakunya dalam Daerah Kabupaten/Kota	-	-			-	-	-	-	-			Meningkatkan Sumber Daya Manusia Yang Berkualitas Dan Berdaya Saing	Layanan Pendidikan Yang Baik dan Layak serta Meningkatkan Pelayanan Kesehatan Kepada Masyarakat Untuk Perbaikan Kualitas SDM	Kab. Nagan Raya		-	DINAS PENDIDIKAN
	2	22	03	2.01	0001	Peningkatan Pendidikan dan Pelatihan Sumber Daya Manusia Kesenian Tradisional																	
							Jumlah Sumber Daya Manusia Kesenian Tradisional yang Mendapat Pendidikan dan Pelatihan (Ditingkatkan Kompetensinya)				-	0 Orang	-	-	-	Kab. Nagan Raya, Semua Kecamatan, Semua Kel/Desa	Dana Transfer Umum-Dana Alokasi Umum	Meningkatkan Sumber Daya Manusia Yang Berkualitas Dan Berdaya Saing	Layanan Pendidikan Yang Baik dan Layak serta Meningkatkan Pelayanan Kesehatan Kepada Masyarakat Untuk Perbaikan Kualitas SDM			-	DINAS PENDIDIKAN
	2	22	03	2.01	0002	Standardisasi dan Sertifikasi Sumber Daya Manusia Kesenian Tradisional Sesuai dengan Kebutuhan dan Tuntutan																	
							Jumlah Sumber Daya Manusia Kesenian Tradisonal yang Mengikuti Proses Standarisasi				-	0 Sertifikat	-	-	-	Kab. Nagan Raya, Semua Kecamatan, Semua Kel/Desa	Dana Transfer Umum-Dana Alokasi Umum	Meningkatkan Sumber Daya Manusia Yang Berkualitas Dan Berdaya Saing	Layanan Pendidikan Yang Baik dan Layak serta Meningkatkan Pelayanan Kesehatan Kepada Masyarakat Untuk Perbaikan Kualitas SDM			-	DINAS PENDIDIKAN
	2	22	03	2.01	0003	Peningkatan Kapasitas Tata Kelola Lembaga Kesenian Tradisional																	
							Jumlah Lembaga Kesenian Tradisional yang Ditingkatkan Kapasitasnya				-	0 Lembaga	-	-	-	Kab. Nagan Raya, Semua Kecamatan, Semua Kel/Desa	Dana Transfer Umum-Dana Alokasi Umum	Meningkatkan Sumber Daya Manusia Yang Berkualitas Dan Berdaya Saing	Layanan Pendidikan Yang Baik dan Layak serta Meningkatkan Pelayanan Kesehatan Kepada Masyarakat Untuk Perbaikan Kualitas SDM			-	DINAS PENDIDIKAN
7	2	22	04			PROGRAM PEMBINAAN SEJARAH	-				-	-	-	-	-							-	
	2	22	04	2.01		Pembinaan Sejarah Lokal dalam 1 (Satu) Daerah Kabupaten/Kota	-	-			-	-	-	-	-			Meningkatkan Sumber Daya Manusia Yang Berkualitas Dan Berdaya Saing	Layanan Pendidikan Yang Baik dan Layak serta Meningkatkan Pelayanan Kesehatan Kepada Masyarakat Untuk Perbaikan Kualitas SDM	Kab. Nagan Raya		-	DINAS PENDIDIKAN
	2	22	04	2.01	0001	Pemberdayaan Sumber Daya Manusia dan Lembaga Sejarah Lokal Kabupaten/Kota																	
							Jumlah Sumber Daya Manusia dan Lembaga Sejarah Lokal Provinsi yang Diberdayakan				-	0 Orang	-	-	-	Kab. Nagan Raya, Semua Kecamatan, Semua Kel/Desa	Dana Transfer Umum-Dana Alokasi Umum	Meningkatkan Sumber Daya Manusia Yang Berkualitas Dan Berdaya Saing	Layanan Pendidikan Yang Baik dan Layak serta Meningkatkan Pelayanan Kesehatan Kepada Masyarakat Untuk Perbaikan Kualitas SDM			-	DINAS PENDIDIKAN
	2	22	04	2.01	0002	Penyediaan Sarana dan Prasarana Pembinaan Sejarah																	
							Jumlah Sarana dan Prasarana Pembinaan Sejarah				-	0 Unit	-	-	-	Kab. Nagan Raya, Semua Kecamatan, Semua Kel/Desa	Dana Transfer Umum-Dana Alokasi Umum	Meningkatkan Sumber Daya Manusia Yang Berkualitas Dan Berdaya Saing	Layanan Pendidikan Yang Baik dan Layak serta Meningkatkan Pelayanan Kesehatan Kepada Masyarakat Untuk Perbaikan Kualitas SDM			-	DINAS PENDIDIKAN
	2	22	04	2.01	0003	Peningkatan Akses Masyarakat Terhadap Data dan Informasi Sejarah																	

No	Kode					Urusan / Bidang Urusan / Program / Kegiatan / Sub Kegiatan	Indikator Program / Kegiatan / Sub Kegiatan	Target Akhir Periode Renstra OPD	Realisasi Capaian RENJA OPD Tahun 2022	Prakiraan Capaian Target RENJA OPD Tahun 2023	Capaian Kinerja Dan Kerangka Pendanaan								Kelompok Sasaran	Prakiraan Maju Rencana Tahun 2025		Perangkat Daerah Penanggung Jawab
											Target 2024		Pagu Indikatif (Rp)			Lokasi	Sumber Dana	Prioritas			Target	Pagu Indikatif (Rp)	
											Sebelum	Sesudah	RKPD 2024	APBD 2024	RKPD Perubahan 2024			Nasional	Daerah			
1	2					3	4	5	6	7	8	9	10	11	12	13	14	15	16	17	18	19	20
							Jumlah Dokumen Data dan Informasi Sejarah yang Dapat Diakses Masyarakat				-	0 Dokumen	-	-	-	Kab. Nagan Raya, Semua Kecamatan, Semua Kel/Desa	Dana Transfer Umum-Dana Alokasi Umum	Meningkatkan Sumber Daya Manusia Yang Berkualitas Dan Berdaya Saing	Layanan Pendidikan Yang Baik dan Layak serta Meningkatkan Pelayanan Kesehatan Kepada Masyarakat Untuk Perbaikan Kualitas SDM			-	DINAS PENDIDIKAN
8	2	22	05			PROGRAM PELESTARIAN DAN PENGELOLAAN CAGAR BUDAYA	-				-	-	-	-	-							-	
	2	22	05	2.01		Penetapan Cagar Budaya Peringkat Kabupaten/Kota	-	-			-	-	-	-	-			Meningkatkan Sumber Daya Manusia Yang Berkualitas Dan Berdaya Saing	Layanan Pendidikan Yang Baik dan Layak serta Meningkatkan Pelayanan Kesehatan Kepada Masyarakat Untuk Perbaikan Kualitas SDM	Kab. Nagan Raya		-	DINAS PENDIDIKAN
	2	22	05	2.01	0001	Pendaftaran Objek Diduga Cagar Budaya																	
							Jumlah Objek Diduga Cagar Budaya yang Didaftarkan				-	0 Objek	-	-	-	Kab. Nagan Raya, Semua Kecamatan, Semua Kel/Desa	Dana Transfer Umum-Dana Alokasi Umum	Meningkatkan Sumber Daya Manusia Yang Berkualitas Dan Berdaya Saing	Layanan Pendidikan Yang Baik dan Layak serta Meningkatkan Pelayanan Kesehatan Kepada Masyarakat Untuk Perbaikan Kualitas SDM			-	DINAS PENDIDIKAN
	2	22	05	2.01	0002	Penetapan Cagar Budaya																	
							Jumlah Objek Cagar Budaya yang Ditetapkan				-	0 Objek	-	-	-	Kab. Nagan Raya, Semua Kecamatan, Semua Kel/Desa	Dana Transfer Umum-Dana Alokasi Umum	Meningkatkan Sumber Daya Manusia Yang Berkualitas Dan Berdaya Saing	Layanan Pendidikan Yang Baik dan Layak serta Meningkatkan Pelayanan Kesehatan Kepada Masyarakat Untuk Perbaikan Kualitas SDM			-	DINAS PENDIDIKAN
	2	22	05	2.02		Pengelolaan Cagar Budaya Peringkat Kabupaten/Kota	-	-			-	-	-	-	-			Revolusi Mental dan Pembangunan Kebudayaan	Layanan Pendidikan Yang Baik dan Layak serta Meningkatkan Pelayanan Kesehatan Kepada Masyarakat Untuk Perbaikan Kualitas SDM	Kab. Nagan Raya		-	DINAS PENDIDIKAN
	2	22	05	2.02	0001	Pelindungan Cagar Budaya																	
							Jumlah Objek Cagar Budaya yang Dilindungi				-	0 Objek	-	-	-	Kab. Nagan Raya, Semua Kecamatan, Semua Kel/Desa	Dana Transfer Umum-Dana Alokasi Umum	Revolusi Mental dan Pembangunan Kebudayaan	Layanan Pendidikan Yang Baik dan Layak serta Meningkatkan Pelayanan Kesehatan Kepada Masyarakat Untuk Perbaikan Kualitas SDM			-	DINAS PENDIDIKAN
	2	22	05	2.02	0002	Pengembangan Cagar Budaya																	
							Jumlah Objek Cagar Budaya yang Dikembangkan				-	0 Objek	-	-	-	Kab. Nagan Raya, Semua Kecamatan, Semua Kel/Desa	Dana Transfer Umum-Dana Alokasi Umum	Revolusi Mental dan Pembangunan Kebudayaan	Layanan Pendidikan Yang Baik dan Layak serta Meningkatkan Pelayanan Kesehatan Kepada Masyarakat Untuk Perbaikan Kualitas SDM			-	DINAS PENDIDIKAN
	2	22	05	2.02	0003	Pemanfaatan Cagar Budaya																	
							Jumlah Objek Cagar Budaya yang Dimanfaatkan				-	0 Objek	-	-	-	Kab. Nagan Raya, Semua Kecamatan, Semua Kel/Desa	Dana Transfer Umum-Dana Alokasi Umum	Revolusi Mental dan Pembangunan Kebudayaan	Layanan Pendidikan Yang Baik dan Layak serta Meningkatkan Pelayanan Kesehatan Kepada Masyarakat Untuk Perbaikan Kualitas SDM			-	DINAS PENDIDIKAN
	2	22	05	2.03		Penerbitan Izin Membawa Cagar Budaya ke Luar Daerah Kabupaten/Kota dalam 1 (Satu) Daerah Kabupaten/Kota	-	-			-	-	-	-	-			Revolusi Mental dan Pembangunan Kebudayaan	Layanan Pendidikan Yang Baik dan Layak serta Meningkatkan Pelayanan Kesehatan Kepada Masyarakat Untuk Perbaikan Kualitas SDM	Kab. Nagan Raya		-	DINAS PENDIDIKAN
	2	22	05	2.03	0001	Penerbitan Izin Membawa Cagar Budaya ke Luar Daerah Kabupaten/Kota dalam 1 (Satu) Daerah Kabupaten/Kota																	
							Jumlah Objek Cagar Budaya yang Mendapatkan Perizinan ke Luar Daerah Provinsi				-	0 Objek	-	-	-	Kab. Nagan Raya, Semua Kecamatan, Semua Kel/Desa	Dana Transfer Umum-Dana Alokasi Umum	Revolusi Mental dan Pembangunan Kebudayaan	Layanan Pendidikan Yang Baik dan Layak serta Meningkatkan Pelayanan Kesehatan Kepada Masyarakat Untuk Perbaikan Kualitas SDM			-	DINAS PENDIDIKAN

No	Kode					Urusan / Bidang Urusan / Program / Kegiatan / Sub Kegiatan	Indikator Program / Kegiatan / Sub Kegiatan	Target Akhir Periode Renstra OPD	Realisasi Capaian RENJA OPD Tahun 2022	Prakiraan Capaian Target RENJA OPD Tahun 2023	Capaian Kinerja Dan Kerangka Pendanaan									Kelompok Sasaran	Prakiraan Maju Rencana Tahun 2025		Perangkat Daerah Penanggung Jawab
											Target 2024		Pagu Indikatif (Rp)			Lokasi	Sumber Dana	Prioritas			Target	Pagu Indikatif (Rp)	
											Sebelum	Sesudah	RKPD 2024	APBD 2024	RKPD Perubahan 2024			Nasional	Daerah				
1	2					3	4	5	6	7	8	9	10	11	12	13	14	15	16	17	18	19	20
	2	22	05	2.03	0002	Evaluasi dan Pengawasan Cagar Budaya ke Luar Daerah Kabupaten/Kota dalam 1 (Satu) Daerah Kabupaten/Kota																	
							Jumlah Laporan Hasil Evaluasi dan Pengawasan Cagar Budaya ke Luar Daerah Provinsi				-	0 Laporan	-	-	-	Kab. Nagan Raya, Semua Kecamatan, Semua Kel/Desa	Dana Transfer Umum-Dana Alokasi Umum	Revolusi Mental dan Pembangunan Kebudayaan	Layanan Pendidikan Yang Baik dan Layak serta Meningkatkan Pelayanan Kesehatan Kepada Masyarakat Untuk Perbaikan Kualitas SDM			-	DINAS PENDIDIKAN
9	2	22	06			PROGRAM PENGELOLAAN PERMUSEUMAN	-				-	-	-	-	-							-	
	2	22	06	2.01		Pengelolaan Museum Kabupaten/Kota	-	-			-	-	-	-	-			Revolusi Mental dan Pembangunan Kebudayaan	Layanan Pendidikan Yang Baik dan Layak serta Meningkatkan Pelayanan Kesehatan Kepada Masyarakat Untuk Perbaikan Kualitas SDM	Kab. Nagan Raya		-	DINAS PENDIDIKAN
	2	22	06	2.01	0001	Pelindungan, Pengembangan, dan Pemanfataan Koleksi Secara Terpadu																	
							Jumlah Koleksi Museum yang Dilakukan Pelindungan, Pengembangan, dan Pemanfataan Koleksi Secara Terpadu				-	0 Unit	-	-	-	Kab. Nagan Raya, Semua Kecamatan, Semua Kel/Desa	Dana Transfer Umum-Dana Alokasi Umum	Revolusi Mental dan Pembangunan Kebudayaan	Layanan Pendidikan Yang Baik dan Layak serta Meningkatkan Pelayanan Kesehatan Kepada Masyarakat Untuk Perbaikan Kualitas SDM			-	DINAS PENDIDIKAN
	2	22	06	2.01	0002	Pembinaan dan Peningkatan Mutu dan Kapasitas Sumber Daya Manusia Permuseuman																	
							Jumlah Sumber Daya Manusia Permuseuman yang Ditingkatkan Mutu dan Kapasitasnya				-	0 Orang	-	-	-	Kab. Nagan Raya, Semua Kecamatan, Semua Kel/Desa	Dana Transfer Umum-Dana Alokasi Umum	Revolusi Mental dan Pembangunan Kebudayaan	Layanan Pendidikan Yang Baik dan Layak serta Meningkatkan Pelayanan Kesehatan Kepada Masyarakat Untuk Perbaikan Kualitas SDM			-	DINAS PENDIDIKAN
	2	22	06	2.01	0003	Peningkatan Pelayanan dan Akses Masyarakat Terhadap Museum																	
							Jumlah Pelayanan dan Akses Masyarakat Terhadap Museum				-	0 Unit	-	-	-	Kab. Nagan Raya, Semua Kecamatan, Semua Kel/Desa	Dana Transfer Umum-Dana Alokasi Umum	Revolusi Mental dan Pembangunan Kebudayaan	Layanan Pendidikan Yang Baik dan Layak serta Meningkatkan Pelayanan Kesehatan Kepada Masyarakat Untuk Perbaikan Kualitas SDM			-	DINAS PENDIDIKAN
	2	22	06	2.01	0004	Penyediaan dan Pemeliharaan Sarana dan Prasarana Museum																	
							Jumlah Sarana dan Prasarana Museum yang Tersedia dan Terpelihara				-	0 Unit	-	-	-	Kab. Nagan Raya, Semua Kecamatan, Semua Kel/Desa	Dana Transfer Umum-Dana Alokasi Umum	Revolusi Mental dan Pembangunan Kebudayaan	Layanan Pendidikan Yang Baik dan Layak serta Meningkatkan Pelayanan Kesehatan Kepada Masyarakat Untuk Perbaikan Kualitas SDM			-	DINAS PENDIDIKAN
	2	22	06	2.01	0005	Revitalisasi Sarana dan Prasarana Museum																	
							Jumlah Sarana dan Prasarana Museum yang Direvitalisasi				-	0 Unit	-	-	-	Kab. Nagan Raya, Semua Kecamatan, Semua Kel/Desa	Dana Transfer Umum-Dana Alokasi Umum	Revolusi Mental dan Pembangunan Kebudayaan	Layanan Pendidikan Yang Baik dan Layak serta Meningkatkan Pelayanan Kesehatan Kepada Masyarakat Untuk Perbaikan Kualitas SDM			-	DINAS PENDIDIKAN
						Dinas Pendidikan (UPTD PENDIDIKAN SEUNAGAN)							836.946.576	794.577.036	717.111.874							850.393.507	
	1					URUSAN PEMERINTAHAN WAJIB YANG BERKAITAN DENGAN PELAYANAN DASAR							836.946.576	794.577.036	717.111.874							850.393.507	
	1	01				URUSAN PEMERINTAHAN BIDANG PENDIDIKAN							836.946.576	794.577.036	717.111.874							850.393.507	
10	1	01	01			PROGRAM PENUNJANG URUSAN PEMERINTAHAN DAERAH KABUPATEN/KOTA	Nilai LAKIP				65 B Nilai	65 B Nilai	836.946.576	794.577.036	717.111.874							850.393.507	

No	Kode					Urusan / Bidang Urusan / Program / Kegiatan / Sub Kegiatan	Indikator Program / Kegiatan / Sub Kegiatan	Target Akhir Periode Renstra OPD	Realisasi Capaian RENJA OPD Tahun 2022	Prakiraan Capaian Target RENJA OPD Tahun 2023	Capaian Kinerja Dan Kerangka Pendanaan								Kelompok Sasaran	Prakiraan Maju Rencana Tahun 2025		Perangkat Daerah Penanggung Jawab
											Target 2024		Pagu Indikatif (Rp)			Lokasi	Sumber Dana	Prioritas			Target	Pagu Indikatif (Rp)	
											Sebelum	Sesudah	RKPD 2024	APBD 2024	RKPD Perubahan 2024			Nasional	Daerah			
1	2					3	4	5	6	7	8	9	10	11	12	13	14	15	16	17	18	19	20
	1	01	01	2.02		Administrasi Keuangan Perangkat Daerah	Tersedianya Gaji dan Tunjangan ASN	-			100 %	100 %	732.893.507	690.523.967	690.523.967			Meningkatkan Sumber Daya Manusia Yang Berkualitas Dan Berdaya Saing	Layanan Pendidikan Yang Baik dan Layak serta Meningkatkan Pelayanan Kesehatan Kepada Masyarakat Untuk Perbaikan Kualitas SDM	Aparatur Sipil Negara (ASN)		732.893.507	DINAS PENDIDIKAN
	1	01	01	2.02	0001	Penyediaan Gaji dan Tunjangan ASN																	
							Jumlah Orang yang Menerima Gaji dan Tunjangan ASN				8 Orang/bulan	8 Orang/bulan	732.893.507	690.523.967	613.058.805	Kab. Nagan Raya, Semua Kecamatan, Semua Kel/Desa	Dana Transfer Umum-Dana Alokasi Umum	Meningkatkan Sumber Daya Manusia Yang Berkualitas Dan Berdaya Saing	Layanan Pendidikan Yang Baik dan Layak serta Meningkatkan Pelayanan Kesehatan Kepada Masyarakat Untuk Perbaikan Kualitas SDM			732.893.507	DINAS PENDIDIKAN
	1	01	01	2.06		Administrasi Umum Perangkat Daerah	Tercapainya Kebutuhan Operasional Perangkat Daerah	-			100 %	100 %	51.517.701	48.697.701	48.697.701			Memperkuat Infrastruktur Untuk Mendukung Pengembangan Ekonomi Dan Pelayanan Dasar	Layanan Pendidikan Yang Baik dan Layak serta Meningkatkan Pelayanan Kesehatan Kepada Masyarakat Untuk Perbaikan Kualitas SDM	Aparatur Sipil Negara (ASN)		52.500.000	DINAS PENDIDIKAN
	1	01	01	2.06	0001	Penyediaan Komponen Instalasi Listrik/Penerangan Bangunan Kantor																	
							Jumlah Paket Komponen Instalasi Listrik/Penerangan Bangunan Kantor yang Disediakan				350 Paket	350 Paket	1.982.400	1.982.400	1.982.400	Kab. Nagan Raya, Seunagan Timur, Blang Panyang	Dana Transfer Umum-Dana Alokasi Umum	Memperkuat Infrastruktur Untuk Mendukung Pengembangan Ekonomi Dan Pelayanan Dasar	Layanan Pendidikan Yang Baik dan Layak serta Meningkatkan Pelayanan Kesehatan Kepada Masyarakat Untuk Perbaikan Kualitas SDM			2.500.000	DINAS PENDIDIKAN
	1	01	01	2.06	0004	Penyediaan Bahan Logistik Kantor																	
							Jumlah Paket Bahan Logistik Kantor yang Disediakan				2 Paket	2 Paket	39.735.301	36.915.301	36.915.301	Kab. Nagan Raya, Seunagan Timur, Blang Panyang	Dana Transfer Umum-Dana Alokasi Umum	Memperkuat Infrastruktur Untuk Mendukung Pengembangan Ekonomi Dan Pelayanan Dasar	Layanan Pendidikan Yang Baik dan Layak serta Meningkatkan Pelayanan Kesehatan Kepada Masyarakat Untuk Perbaikan Kualitas SDM			40.000.000	DINAS PENDIDIKAN
	1	01	01	2.06	0009	Penyelenggaraan Rapat Koordinasi dan Konsultasi SKPD																	
							Jumlah Laporan Penyelenggaraan Rapat Koordinasi dan Konsultasi SKPD				1 Laporan	1 Laporan	9.800.000	9.800.000	9.800.000	Kab. Nagan Raya, Seunagan Timur, Blang Panyang	Dana Transfer Umum-Dana Alokasi Umum	Memperkuat Infrastruktur Untuk Mendukung Pengembangan Ekonomi Dan Pelayanan Dasar	Layanan Pendidikan Yang Baik dan Layak serta Meningkatkan Pelayanan Kesehatan Kepada Masyarakat Untuk Perbaikan Kualitas SDM			10.000.000	DINAS PENDIDIKAN
	1	01	01	2.08		Penyediaan Jasa Penunjang Urusan Pemerintahan Daerah	Tercapainya Kegiatan Adminitrasi Kantor	-			100 %	100 %	52.535.368	55.355.368	55.355.368			Meningkatkan Sumber Daya Manusia Yang Berkualitas Dan Berdaya Saing	Layanan Pendidikan Yang Baik dan Layak serta Meningkatkan Pelayanan Kesehatan Kepada Masyarakat Untuk Perbaikan Kualitas SDM	Aparatur Sipil Negara (ASN)		65.000.000	DINAS PENDIDIKAN
	1	01	01	2.08	0002	Penyediaan Jasa Komunikasi, Sumber Daya Air dan Listrik																	
							Jumlah Laporan Penyediaan Jasa Komunikasi, Sumber Daya Air dan Listrik yang Disediakan				1 Laporan	1 Laporan	3.490.000	2.250.000	2.250.000	Kab. Nagan Raya, Seunagan Timur, Blang Panyang	Dana Transfer Umum-Dana Alokasi Umum	Meningkatkan Sumber Daya Manusia Yang Berkualitas Dan Berdaya Saing	Layanan Pendidikan Yang Baik dan Layak serta Meningkatkan Pelayanan Kesehatan Kepada Masyarakat Untuk Perbaikan Kualitas SDM			5.000.000	DINAS PENDIDIKAN
	1	01	01	2.08	0004	Penyediaan Jasa Pelayanan Umum Kantor																	
							Jumlah Laporan Penyediaan Jasa Pelayanan Umum Kantor yang Disediakan				3 Laporan	3 Laporan	49.045.368	53.105.368	53.105.368	Kab. Nagan Raya, Seunagan Timur, Blang Panyang	Dana Transfer Umum-Dana Alokasi Umum	Meningkatkan Sumber Daya Manusia Yang Berkualitas Dan Berdaya Saing	Layanan Pendidikan Yang Baik dan Layak serta Meningkatkan Pelayanan Kesehatan Kepada Masyarakat Untuk Perbaikan Kualitas SDM			60.000.000	DINAS PENDIDIKAN
						Dinas Pendidikan (UPTD PENDIDIKAN KUALA)							553.086.576	620.419.130	473.166.072							490.701.953	

No	Kode					Urusan / Bidang Urusan / Program / Kegiatan / Sub Kegiatan	Indikator Program / Kegiatan / Sub Kegiatan	Target Akhir Periode Renstra OPD	Realisasi Capaian RENJA OPD Tahun 2022	Prakiraan Capaian Target RENJA OPD Tahun 2023	Capaian Kinerja Dan Kerangka Pendanaan								Kelompok Sasaran	Prakiraan Maju Rencana Tahun 2025		Perangkat Daerah Penanggung Jawab
											Target 2024		Pagu Indikatif (Rp)			Lokasi	Sumber Dana	Prioritas			Target	Pagu Indikatif (Rp)	
											Sebelum	Sesudah	RKPD 2024	APBD 2024	RKPD Perubahan 2024			Nasional	Daerah			
1	2					3	4	5	6	7	8	9	10	11	12	13	14	15	16	17	18	19	20
	1					URUSAN PEMERINTAHAN WAJIB YANG BERKAITAN DENGAN PELAYANAN DASAR							553.086.576	620.419.130	473.166.072							490.701.953	
	1	01				URUSAN PEMERINTAHAN BIDANG PENDIDIKAN							553.086.576	620.419.130	473.166.072							490.701.953	
11	1	01	01			PROGRAM PENUNJANG URUSAN PEMERINTAHAN DAERAH KABUPATEN/KOTA	Nilai LAKIP				65 B Nilai	65 B Nilai	483.086.576	600.419.130	453.166.072							420.701.953	
	1	01	01	2.02		Administrasi Keuangan Perangkat Daerah	Tersedianya Gaji dan Tunjangan ASN	-			100 %	100 %	270.814.628	403.801.185	403.801.185			Meningkatkan Sumber Daya Manusia Yang Berkualitas Dan Berdaya Saing	Peningkatan Tata Kelola Pemerintahan dan Pelayanan Publik serta Penegakkan Nilai-Nilai Syariat Islam Dalam Tatanan Kehidupan Masyarakat	ASN UPTD Pendidikan Kuala		250.654.628	DINAS PENDIDIKAN
	1	01	01	2.02	0001	Penyediaan Gaji dan Tunjangan ASN																	
							Jumlah Orang yang Menerima Gaji dan Tunjangan ASN				12 Orang/bulan	12 Orang/bulan	240.214.628	379.081.185	231.828.127	Kab. Nagan Raya, Kuala, Blang Muko	Dana Transfer Umum-Dana Alokasi Umum	Meningkatkan Sumber Daya Manusia Yang Berkualitas Dan Berdaya Saing	Peningkatan Tata Kelola Pemerintahan dan Pelayanan Publik serta Penegakkan Nilai-Nilai Syariat Islam Dalam Tatanan Kehidupan Masyarakat			240.214.628	DINAS PENDIDIKAN
	1	01	01	2.02	0002	Penyediaan Administrasi Pelaksanaan Tugas ASN																	
							Jumlah Dokumen Hasil Penyediaan Administrasi Pelaksanaan Tugas ASN				1 Dokumen	1 Dokumen	30.600.000	24.720.000	24.720.000	Kab. Nagan Raya, Kuala, Blang Muko	Dana Transfer Umum-Dana Alokasi Umum	Meningkatkan Sumber Daya Manusia Yang Berkualitas Dan Berdaya Saing	Peningkatan Tata Kelola Pemerintahan dan Pelayanan Publik serta Penegakkan Nilai-Nilai Syariat Islam Dalam Tatanan Kehidupan Masyarakat			10.440.000	DINAS PENDIDIKAN
	1	01	01	2.05		Administrasi Kepegawaian Perangkat Daerah	Tersedianya Dokumen dan Peningkatan SDM Perangkat Daerah	-			100 %	100 %	13.320.000	-	-			Meningkatkan Sumber Daya Manusia Yang Berkualitas Dan Berdaya Saing	Layanan Pendidikan Yang Baik dan Layak serta Meningkatkan Pelayanan Kesehatan Kepada Masyarakat Untuk Perbaikan Kualitas SDM	ASN UPTD Pendidikan Kuala		-	DINAS PENDIDIKAN
	1	01	01	2.05	0002	Pengadaan Pakaian Dinas beserta Atribut Kelengkapannya																	
							Jumlah Paket Pakaian Dinas beserta Atribut Kelengkapan				1 Paket	1 Paket	13.320.000	-	-	Kab. Nagan Raya, Kuala, Blang Muko	Dana Transfer Umum-Dana Alokasi Umum	Meningkatkan Sumber Daya Manusia Yang Berkualitas Dan Berdaya Saing	Layanan Pendidikan Yang Baik dan Layak serta Meningkatkan Pelayanan Kesehatan Kepada Masyarakat Untuk Perbaikan Kualitas SDM			-	DINAS PENDIDIKAN
	1	01	01	2.06		Administrasi Umum Perangkat Daerah	Tercapainya Kebutuhan Operasional Perangkat Daerah	-			100 %	100 %	79.811.600	71.608.137	71.608.137			Memperkuat Ketahanan Ekonomi Untuk Pertumbuhan Yang Berkualitas dan Berkeadilan	Peningkatan Tata Kelola Pemerintahan dan Pelayanan Publik serta Penegakkan Nilai-Nilai Syariat Islam Dalam Tatanan Kehidupan Masyarakat	ASN UPTD Pendidikan Kuala		71.452.345	DINAS PENDIDIKAN
	1	01	01	2.06	0001	Penyediaan Komponen Instalasi Listrik/Penerangan Bangunan Kantor																	
							Jumlah Paket Komponen Instalasi Listrik/Penerangan Bangunan Kantor yang Disediakan				1 Paket	1 Paket	7.207.300	7.207.300	7.207.300	Kab. Nagan Raya, Kuala, Blang Muko	Dana Transfer Umum-Dana Alokasi Umum	Memperkuat Ketahanan Ekonomi Untuk Pertumbuhan Yang Berkualitas dan Berkeadilan	Peningkatan Tata Kelola Pemerintahan dan Pelayanan Publik serta Penegakkan Nilai-Nilai Syariat Islam Dalam Tatanan Kehidupan Masyarakat			7.207.300	DINAS PENDIDIKAN
	1	01	01	2.06	0004	Penyediaan Bahan Logistik Kantor																	
							Jumlah Paket Bahan Logistik Kantor yang Disediakan				1 Paket	1 Paket	49.159.300	40.955.837	40.955.837	Kab. Nagan Raya, Semua Kecamatan, Semua Kel/Desa	Dana Transfer Umum-Dana Alokasi Umum	Memperkuat Ketahanan Ekonomi Untuk Pertumbuhan Yang Berkualitas dan Berkeadilan	Layanan Pendidikan Yang Baik dan Layak serta Meningkatkan Pelayanan Kesehatan Kepada Masyarakat Untuk Perbaikan Kualitas SDM			40.800.045	DINAS PENDIDIKAN
	1	01	01	2.06	0005	Penyediaan Barang Cetakan dan Penggandaan																	

No	Kode					Urusan / Bidang Urusan / Program / Kegiatan / Sub Kegiatan	Indikator Program / Kegiatan / Sub Kegiatan	Target Akhir Periode Renstra OPD	Realisasi Capaian RENJA OPD Tahun 2022	Prakiraan Capaian Target RENJA OPD Tahun 2023	Capaian Kinerja Dan Kerangka Pendanaan								Kelompok Sasaran	Prakiraan Maju Rencana Tahun 2025		Perangkat Daerah Penanggung Jawab
											Target 2024		Pagu Indikatif (Rp)			Lokasi	Sumber Dana	Prioritas			Target	Pagu Indikatif (Rp)	
											Sebelum	Sesudah	RKPD 2024	APBD 2024	RKPD Perubahan 2024			Nasional	Daerah				
1	2					3	4	5	6	7	8	9	10	11	12	13	14	15	16	17	18	19	20
							Jumlah Paket Barang Cetakan dan Penggandaan yang Disediakan				1 Paket	1 Paket	8.325.000	8.325.000	8.325.000	Kab. Nagan Raya, Kuala, Semua Kel/Desa	Dana Transfer Umum-Dana Alokasi Umum	Memperkuat Ketahanan Ekonomi Untuk Pertumbuhan Yang Berkualitas dan Berkeadilan	Layanan Pendidikan Yang Baik dan Layak serta Meningkatkan Pelayanan Kesehatan Kepada Masyarakat Untuk Perbaikan Kualitas SDM			8.325.000	DINAS PENDIDIKAN
	1	01	01	2.06	0006	Penyediaan Bahan Bacaan dan Peraturan Perundang-undangan																	
							Jumlah Dokumen Bahan Bacaan dan Peraturan Perundang-Undangan yang Disediakan				1` Dokumen	1` Dokumen	-	-	-	Kab. Nagan Raya, Semua Kecamatan, Semua Kel/Desa	Dana Transfer Umum-Dana Alokasi Umum	Memperkuat Ketahanan Ekonomi Untuk Pertumbuhan Yang Berkualitas dan Berkeadilan	Peningkatan Tata Kelola Pemerintahan dan Pelayanan Publik serta Penegakkan Nilai-Nilai Syariat Islam Dalam Tatanan Kehidupan Masyarakat			-	DINAS PENDIDIKAN
	1	01	01	2.06	0009	Penyelenggaraan Rapat Koordinasi dan Konsultasi SKPD																	
							Jumlah Laporan Penyelenggaraan Rapat Koordinasi dan Konsultasi SKPD				1 Laporan	1 Laporan	15.120.000	15.120.000	15.120.000	Kab. Nagan Raya, Semua Kecamatan, Semua Kel/Desa	Dana Transfer Umum-Dana Alokasi Umum	Memperkuat Ketahanan Ekonomi Untuk Pertumbuhan Yang Berkualitas dan Berkeadilan	Peningkatan Tata Kelola Pemerintahan dan Pelayanan Publik serta Penegakkan Nilai-Nilai Syariat Islam Dalam Tatanan Kehidupan Masyarakat			15.120.000	DINAS PENDIDIKAN
	1	01	01	2.08		Penyediaan Jasa Penunjang Urusan Pemerintahan Daerah	Tercapainya Kegiatan Adminitrasi Kantor	-			100 %	100 %	59.140.348	65.009.808	65.009.808			Memperkuat Ketahanan Ekonomi Untuk Pertumbuhan Yang Berkualitas dan Berkeadilan	Peningkatan Tata Kelola Pemerintahan dan Pelayanan Publik serta Penegakkan Nilai-Nilai Syariat Islam Dalam Tatanan Kehidupan Masyarakat	ASN UPTD Pendidikan Kuala		38.594.980	DINAS PENDIDIKAN
	1	01	01	2.08	0001	Penyediaan Jasa Surat Menyurat																	
							Jumlah Laporan Penyediaan Jasa Surat Menyurat				1 Laporan	1 Laporan	6.000.000	6.000.000	6.000.000	Kab. Nagan Raya, Kuala, Blang Muko	Dana Transfer Umum-Dana Alokasi Umum	Memperkuat Ketahanan Ekonomi Untuk Pertumbuhan Yang Berkualitas dan Berkeadilan	Peningkatan Tata Kelola Pemerintahan dan Pelayanan Publik serta Penegakkan Nilai-Nilai Syariat Islam Dalam Tatanan Kehidupan Masyarakat			6.000.000	DINAS PENDIDIKAN
	1	01	01	2.08	0002	Penyediaan Jasa Komunikasi, Sumber Daya Air dan Listrik																	
							Jumlah Laporan Penyediaan Jasa Komunikasi, Sumber Daya Air dan Listrik yang Disediakan				1 Laporan	1 Laporan	12.594.980	16.464.440	16.464.440	Kab. Nagan Raya, Semua Kecamatan, Semua Kel/Desa	Dana Transfer Umum-Dana Alokasi Umum	Memperkuat Ketahanan Ekonomi Untuk Pertumbuhan Yang Berkualitas dan Berkeadilan	Layanan Pendidikan Yang Baik dan Layak serta Meningkatkan Pelayanan Kesehatan Kepada Masyarakat Untuk Perbaikan Kualitas SDM			12.594.980	DINAS PENDIDIKAN
	1	01	01	2.08	0004	Penyediaan Jasa Pelayanan Umum Kantor																	
							Jumlah Laporan Penyediaan Jasa Pelayanan Umum Kantor yang Disediakan				1 Laporan	1 Laporan	40.545.368	42.545.368	42.545.368	Kab. Nagan Raya, Kuala, Blang Muko	Dana Transfer Umum-Dana Alokasi Umum	Memperkuat Ketahanan Ekonomi Untuk Pertumbuhan Yang Berkualitas dan Berkeadilan	Peningkatan Tata Kelola Pemerintahan dan Pelayanan Publik serta Penegakkan Nilai-Nilai Syariat Islam Dalam Tatanan Kehidupan Masyarakat			20.000.000	DINAS PENDIDIKAN
	1	01	01	2.09		Pemeliharaan Barang Milik Daerah Penunjang Urusan Pemerintahan Daerah	Tercapainya Kegiatan dan Operasional	-			100 %	100 %	60.000.000	60.000.000	60.000.000			Memperkuat Ketahanan Ekonomi Untuk Pertumbuhan Yang Berkualitas dan Berkeadilan	Layanan Pendidikan Yang Baik dan Layak serta Meningkatkan Pelayanan Kesehatan Kepada Masyarakat Untuk Perbaikan Kualitas SDM	Barang Milik Daerah		60.000.000	DINAS PENDIDIKAN
	1	01	01	2.09	0001	Penyediaan Jasa Pemeliharaan, Biaya Pemeliharaan, dan Pajak Kendaraan Perorangan Dinas atau Kendaraan Dinas Jabatan																	

No	Kode					Urusan / Bidang Urusan / Program / Kegiatan / Sub Kegiatan	Indikator Program / Kegiatan / Sub Kegiatan	Target Akhir Periode Renstra OPD	Realisasi Capaian RENJA OPD Tahun 2022	Prakiraan Capaian Target RENJA OPD Tahun 2023	Capaian Kinerja Dan Kerangka Pendanaan									Kelompok Sasaran	Prakiraan Maju Rencana Tahun 2025		Perangkat Daerah Penanggung Jawab
											Target 2024		Pagu Indikatif (Rp)			Lokasi	Sumber Dana	Prioritas			Target	Pagu Indikatif (Rp)	
											Sebelum	Sesudah	RKPD 2024	APBD 2024	RKPD Perubahan 2024			Nasional	Daerah				
1	2					3	4	5	6	7	8	9	10	11	12	13	14	15	16	17	18	19	20
							Jumlah Kendaraan Perorangan Dinas atau Kendaraan Dinas Jabatan yang Dipelihara dan dibayarkan Pajaknya				2 Unit	2 Unit	-	-	-	-	Dana Transfer Umum-Dana Alokasi Umum	Memperkuat Ketahanan Ekonomi Untuk Pertumbuhan Yang Berkualitas dan Berkeadilan	Layanan Pendidikan Yang Baik dan Layak serta Meningkatkan Pelayanan Kesehatan Kepada Masyarakat Untuk Perbaikan Kualitas SDM			-	DINAS PENDIDIKAN
	1	01	01	2.09	0006	Pemeliharaan Peralatan dan Mesin Lainnya																	
							Jumlah Peralatan dan Mesin Lainnya yang Dipelihara				5 Unit	5 Unit	5.000.000	5.000.000	5.000.000	Kab. Nagan Raya, Semua Kecamatan, Semua Kel/Desa	Dana Transfer Umum-Dana Alokasi Umum	Memperkuat Ketahanan Ekonomi Untuk Pertumbuhan Yang Berkualitas dan Berkeadilan	Layanan Pendidikan Yang Baik dan Layak serta Meningkatkan Pelayanan Kesehatan Kepada Masyarakat Untuk Perbaikan Kualitas SDM			5.000.000	DINAS PENDIDIKAN
	1	01	01	2.09	0009	Pemeliharaan/Rehabilitasi Gedung Kantor dan Bangunan Lainnya																	
							Jumlah Gedung Kantor dan Bangunan Lainnya yang Dipelihara/Direhabilitasi				1 Unit	1 Unit	55.000.000	55.000.000	55.000.000	Kab. Nagan Raya, Semua Kecamatan, Semua Kel/Desa	Dana Transfer Umum-Dana Alokasi Umum	Memperkuat Ketahanan Ekonomi Untuk Pertumbuhan Yang Berkualitas dan Berkeadilan	Layanan Pendidikan Yang Baik dan Layak serta Meningkatkan Pelayanan Kesehatan Kepada Masyarakat Untuk Perbaikan Kualitas SDM			55.000.000	DINAS PENDIDIKAN
12	1	01	02			PROGRAM PENGELOLAAN PENDIDIKAN	Rasio Ketersediaan Sekolah Terhadap Penduduk Usia Sekolah Pendidikan Menengah Rasio Ketersediaan Sekolah/Penduduk Usia Sekolah Pendidikan Dasar Sekolah Pendidikan SD/MI Kondisi Bangunan Baik Sekolah Pendidikan SMP/MTs dan SMA/SMK/MA Kondisi Bangunan Baik				61,97 76,66 98,26 98,98 Rasio Index Rasio Index Persen Persen	61,97 76,66 98,26 98,98 Rasio Index Rasio Index Persen Persen	70.000.000	20.000.000	20.000.000							70.000.000	
	1	01	02	2.01		Pengelolaan Pendidikan Sekolah Dasar	Tercapainya Kebutuhan Satuan Pendidikan	-			100 %	100 %	70.000.000	20.000.000	20.000.000			Meningkatkan Sumber Daya Manusia Yang Berkualitas Dan Berdaya Saing	Layanan Pendidikan Yang Baik dan Layak serta Meningkatkan Pelayanan Kesehatan Kepada Masyarakat Untuk Perbaikan Kualitas SDM	Bangunan UPTD Pendidikan Kuala		70.000.000	DINAS PENDIDIKAN
	1	01	02	2.01	0019	Pemeliharaan Rutin Sarana, Prasarana dan Utilitas Sekolah																	
							Jumlah Sarana, Prasarana dan Utilitas Sekolah yang Dilaksanakan Pemeliharaan				1 Unit	1 Unit	70.000.000	20.000.000	20.000.000	Kab. Nagan Raya, Kuala, Blang Muko	Dana Transfer Umum-Dana Alokasi Umum	Meningkatkan Sumber Daya Manusia Yang Berkualitas Dan Berdaya Saing	Layanan Pendidikan Yang Baik dan Layak serta Meningkatkan Pelayanan Kesehatan Kepada Masyarakat Untuk Perbaikan Kualitas SDM			70.000.000	DINAS PENDIDIKAN
						Dinas Pendidikan (UPTD PENDIDIKAN DARUL MAKMUR)							540.139.694	599.841.996	474.683.596							540.139.694	
	1					URUSAN PEMERINTAHAN WAJIB YANG BERKAITAN DENGAN PELAYANAN DASAR							540.139.694	599.841.996	474.683.596							540.139.694	
	1	01				URUSAN PEMERINTAHAN BIDANG PENDIDIKAN							540.139.694	599.841.996	474.683.596							540.139.694	
13	1	01	01			PROGRAM PENUNJANG URUSAN PEMERINTAHAN DAERAH KABUPATEN/KOTA	Nilai LAKIP				65 B Nilai	65 B Nilai	540.139.694	599.841.996	474.683.596							540.139.694	
	1	01	01	2.02		Administrasi Keuangan Perangkat Daerah	Tersedianya Gaji dan Tunjangan ASN	-			100 %	100 %	451.413.509	502.775.811	502.775.811			Meningkatkan Sumber Daya Manusia Yang Berkualitas Dan Berdaya Saing	Peningkatan Tata Kelola Pemerintahan dan Pelayanan Publik serta Penegakkan Nilai-Nilai Syariat Islam Dalam Tatanan Kehidupan Masyarakat	ASN Dinas Pendidikan (UPTD PENDIDIKAN DARUL MAKMUR)		380.670.362	DINAS PENDIDIKAN
	1	01	01	2.02	0001	Penyediaan Gaji dan Tunjangan ASN																	

No	Kode					Urusan / Bidang Urusan / Program / Kegiatan / Sub Kegiatan	Indikator Program / Kegiatan / Sub Kegiatan	Target Akhir Periode Renstra OPD	Realisasi Capaian RENJA OPD Tahun 2022	Prakiraan Capaian Target RENJA OPD Tahun 2023	Capaian Kinerja Dan Kerangka Pendanaan								Kelompok Sasaran	Prakiraan Maju Rencana Tahun 2025		Perangkat Daerah Penanggung Jawab
											Target 2024		Pagu Indikatif (Rp)			Lokasi	Sumber Dana	Prioritas			Target	Pagu Indikatif (Rp)	
											Sebelum	Sesudah	RKPD 2024	APBD 2024	RKPD Perubahan 2024			Nasional	Daerah				
1	2					3	4	5	6	7	8	9	10	11	12	13	14	15	16	17	18	19	20
							Jumlah Orang yang Menerima Gaji dan Tunjangan ASN				7 Orang/bulan	7 Orang/bulan	451.413.509	502.775.811	377.617.411	Kab. Nagan Raya, Semua Kecamatan, Semua Kel/Desa	Dana Transfer Umum-Dana Alokasi Umum	Meningkatkan Sumber Daya Manusia Yang Berkualitas Dan Berdaya Saing	Peningkatan Tata Kelola Pemerintahan dan Pelayanan Publik serta Penegakkan Nilai-Nilai Syariat Islam Dalam Tatanan Kehidupan Masyarakat			380.670.362	DINAS PENDIDIKAN
	1	01	01	2.06		Administrasi Umum Perangkat Daerah	Tercapainya Kebutuhan Operasional Perangkat Daerah	-			100 %	100 %	58.126.185	34.776.115	34.776.115			Meningkatkan Sumber Daya Manusia Yang Berkualitas Dan Berdaya Saing	Layanan Pendidikan Yang Baik dan Layak serta Meningkatkan Pelayanan Kesehatan Kepada Masyarakat Untuk Perbaikan Kualitas SDM	ASN Dinas Pendidikan (UPTD PENDIDIKAN DARUL		96.185.300	DINAS PENDIDIKAN
	1	01	01	2.06	0001	Penyediaan Komponen Instalasi Listrik/Penerangan Bangunan Kantor																	
							Jumlah Paket Komponen Instalasi Listrik/Penerangan Bangunan Kantor yang Disediakan				1 Paket	1 Paket	3.481.915	3.481.915	3.481.915	Kab. Nagan Raya, Semua Kecamatan, Semua Kel/Desa	Dana Transfer Umum-Dana Alokasi Umum	Meningkatkan Sumber Daya Manusia Yang Berkualitas Dan Berdaya Saing	Layanan Pendidikan Yang Baik dan Layak serta Meningkatkan Pelayanan Kesehatan Kepada Masyarakat Untuk Perbaikan Kualitas SDM			3.481.915	DINAS PENDIDIKAN
	1	01	01	2.06	0002	Penyediaan Peralatan dan Perlengkapan Kantor																	
							Jumlah Paket Peralatan dan Perlengkapan Kantor yang Disediakan				1 Paket	1 Paket	32.172.240	15.471.600	15.471.600	Kab. Nagan Raya, Semua Kecamatan, Semua Kel/Desa	Dana Transfer Umum-Dana Alokasi Umum	Meningkatkan Sumber Daya Manusia Yang Berkualitas Dan Berdaya Saing	Peningkatan Tata Kelola Pemerintahan dan Pelayanan Publik serta Penegakkan Nilai-Nilai Syariat Islam Dalam Tatanan Kehidupan Masyarakat			45.976.231	DINAS PENDIDIKAN
	1	01	01	2.06	0005	Penyediaan Barang Cetakan dan Penggandaan																	
							Jumlah Paket Barang Cetakan dan Penggandaan yang Disediakan				1 Paket	1 Paket	21.832.670	4.062.600	4.062.600	Kab. Nagan Raya, Darul Makmur, Semua Kel/Desa	Dana Transfer Umum-Dana Alokasi Umum	Meningkatkan Sumber Daya Manusia Yang Berkualitas Dan Berdaya Saing	Peningkatan Tata Kelola Pemerintahan dan Pelayanan Publik serta Penegakkan Nilai-Nilai Syariat Islam Dalam Tatanan Kehidupan Masyarakat			22.887.654	DINAS PENDIDIKAN
	1	01	01	2.06	0009	Penyelenggaraan Rapat Koordinasi dan Konsultasi SKPD																	
							Jumlah Laporan Penyelenggaraan Rapat Koordinasi dan Konsultasi SKPD				1 Laporan	1 Laporan	639.360	11.760.000	11.760.000	Kab. Nagan Raya, Darul Makmur, Semua Kel/Desa	Dana Transfer Umum-Dana Alokasi Umum	Meningkatkan Sumber Daya Manusia Yang Berkualitas Dan Berdaya Saing	Peningkatan Tata Kelola Pemerintahan dan Pelayanan Publik serta Penegakkan Nilai-Nilai Syariat Islam Dalam Tatanan Kehidupan Masyarakat			23.839.500	DINAS PENDIDIKAN
	1	01	01	2.08		Penyediaan Jasa Penunjang Urusan Pemerintahan Daerah	Tercapainya Kegiatan Adminitrasi Kantor	-			100 %	100 %	30.600.000	62.290.070	62.290.070			Meningkatkan Sumber Daya Manusia Yang Berkualitas Dan Berdaya Saing	Peningkatan Tata Kelola Pemerintahan dan Pelayanan Publik serta Penegakkan Nilai-Nilai Syariat Islam Dalam Tatanan Kehidupan Masyarakat	Dinas Pendidikan (UPTD PENDIDIKAN DARUL MAKMUR)		51.284.032	DINAS PENDIDIKAN
	1	01	01	2.08	0001	Penyediaan Jasa Surat Menyurat																	
							Jumlah Laporan Penyediaan Jasa Surat Menyurat				1 Laporan	1 Laporan	-	1.600.000	1.600.000	Kab. Nagan Raya, Darul Makmur, Semua Kel/Desa	Dana Transfer Umum-Dana Alokasi Umum	Meningkatkan Sumber Daya Manusia Yang Berkualitas Dan Berdaya Saing	Peningkatan Tata Kelola Pemerintahan dan Pelayanan Publik serta Penegakkan Nilai-Nilai Syariat Islam Dalam Tatanan Kehidupan Masyarakat			5.674.112	DINAS PENDIDIKAN
	1	01	01	2.08	0002	Penyediaan Jasa Komunikasi, Sumber Daya Air dan Listrik																	
							Jumlah Laporan Penyediaan Jasa Komunikasi, Sumber Daya Air dan Listrik yang Disediakan				1 Laporan	1 Laporan	-	10.454.794	10.454.794	Kab. Nagan Raya, Darul Makmur, Semua Kel/Desa	Dana Transfer Umum-Dana Alokasi Umum	Meningkatkan Sumber Daya Manusia Yang Berkualitas Dan Berdaya Saing	Peningkatan Tata Kelola Pemerintahan dan Pelayanan Publik serta Penegakkan Nilai-Nilai Syariat Islam Dalam Tatanan Kehidupan Masyarakat			15.009.920	DINAS PENDIDIKAN
	1	01	01	2.08	0004	Penyediaan Jasa Pelayanan Umum Kantor																	

No	Kode					Urusan / Bidang Urusan / Program / Kegiatan / Sub Kegiatan	Indikator Program / Kegiatan / Sub Kegiatan	Target Akhir Periode Renstra OPD	Realisasi Capaian RENJA OPD Tahun 2022	Prakiraan Capaian Target RENJA OPD Tahun 2023	Capaian Kinerja Dan Kerangka Pendanaan								Kelompok Sasaran	Prakiraan Maju Rencana Tahun 2025		Perangkat Daerah Penanggung Jawab
											Target 2024		Pagu Indikatif (Rp)			Lokasi	Sumber Dana	Prioritas			Target	Pagu Indikatif (Rp)	
											Sebelum	Sesudah	RKPD 2024	APBD 2024	RKPD Perubahan 2024			Nasional	Daerah				
1	2					3	4	5	6	7	8	9	10	11	12	13	14	15	16	17	18	19	20
							Jumlah Laporan Penyediaan Jasa Pelayanan Umum Kantor yang Disediakan				3 Laporan	3 Laporan	30.600.000	50.235.276	50.235.276	Kab. Nagan Raya, Darul Makmur, Semua Kel/Desa	Dana Transfer Umum-Dana Alokasi Umum	Meningkatkan Sumber Daya Manusia Yang Berkualitas Dan Berdaya Saing	Peningkatan Tata Kelola Pemerintahan dan Pelayanan Publik serta Penegakkan Nilai-Nilai Syariat Islam Dalam Tatanan Kehidupan Masyarakat			30.600.000	DINAS PENDIDIKAN
	1	01	01	2.09		Pemeliharaan Barang Milik Daerah Penunjang Urusan Pemerintahan Daerah	Tercapainya Kegiatan dan Operasional	-			100 %	100 %	-	-	-			Meningkatkan Sumber Daya Manusia Yang Berkualitas Dan Berdaya Saing	Peningkatan Tata Kelola Pemerintahan dan Pelayanan Publik serta Penegakkan Nilai-Nilai Syariat Islam Dalam Tatanan Kehidupan Masyarakat	Dinas Pendidikan (UPTD PENDIDIKAN DARUL MAKMUR)		12.000.000	DINAS PENDIDIKAN
	1	01	01	2.09	0006	Pemeliharaan Peralatan dan Mesin Lainnya																	
							Jumlah Peralatan dan Mesin Lainnya yang Dipelihara				1 Unit	1 Unit	-	-	-	Kab. Nagan Raya, Semua Kecamatan, Semua Kel/Desa Kab. Nagan Raya, Darul Makmur, Semua Kel/Desa	Dana Transfer Umum-Dana Alokasi Umum	Meningkatkan Sumber Daya Manusia Yang Berkualitas Dan Berdaya Saing	Peningkatan Tata Kelola Pemerintahan dan Pelayanan Publik serta Penegakkan Nilai-Nilai Syariat Islam Dalam Tatanan Kehidupan Masyarakat			12.000.000	DINAS PENDIDIKAN
						Dinas Pendidikan (SPNF-SKB DINAS PENDIDIKAN)							832.639.657	1.045.786.071	949.618.971							1.604.397.496	
	1					URUSAN PEMERINTAHAN WAJIB YANG BERKAITAN DENGAN PELAYANAN DASAR							832.639.657	1.045.786.071	949.618.971							1.604.397.496	
	1	01				URUSAN PEMERINTAHAN BIDANG PENDIDIKAN							832.639.657	1.045.786.071	949.618.971							1.604.397.496	
14	1	01	01			PROGRAM PENUNJANG URUSAN PEMERINTAHAN DAERAH KABUPATEN/KOTA	Nilai LAKIP				65 B Nilai	65 B Nilai	793.966.201	1.045.786.071	949.618.971							1.163.397.496	
	1	01	01	2.01		Perencanaan, Penganggaran, dan Evaluasi Kinerja Perangkat Daerah	Tersedianya Dokumen Perencanaan Pembangunan daerah Tersedianya Peralatan, Perlengkapan dan Sarpas	-			100 %	100 %	1.241.700	1.241.700	1.241.700			Meningkatkan Sumber Daya Manusia Yang Berkualitas Dan Berdaya Saing	Layanan Pendidikan Yang Baik dan Layak serta Meningkatkan Pelayanan Kesehatan Kepada Masyarakat Untuk Perbaikan Kualitas SDM	ASN		10.000.000	DINAS PENDIDIKAN
	1	01	01	2.01	0001	Penyusunan Dokumen Perencanaan Perangkat Daerah																	
							Jumlah Dokumen Perencanaan Perangkat Daerah				3 Dokumen	3 Dokumen	-	-	-	Kab. Nagan Raya, Suka Makmue, Lueng Baro	Dana Transfer Umum-Dana Alokasi Umum	Meningkatkan Sumber Daya Manusia Yang Berkualitas Dan Berdaya Saing	Layanan Pendidikan Yang Baik dan Layak serta Meningkatkan Pelayanan Kesehatan Kepada Masyarakat Untuk Perbaikan Kualitas SDM			7.000.000	DINAS PENDIDIKAN
	1	01	01	2.01	0006	Koordinasi dan Penyusunan Laporan Capaian Kinerja dan Ikhtisar Realisasi Kinerja SKPD																	
							Jumlah Laporan Capaian Kinerja dan Ikhtisar Realisasi Kinerja SKPD dan Laporan Hasil Koordinasi Penyusunan Laporan Capaian Kinerja dan Ikhtisar Realisasi Kinerja SKPD				1 Laporan	1 Laporan	1.241.700	1.241.700	1.241.700	Kab. Nagan Raya, Suka Makmue, Lueng Baro	Dana Transfer Umum-Dana Alokasi Umum	Meningkatkan Sumber Daya Manusia Yang Berkualitas Dan Berdaya Saing	Layanan Pendidikan Yang Baik dan Layak serta Meningkatkan Pelayanan Kesehatan Kepada Masyarakat Untuk Perbaikan Kualitas SDM			3.000.000	DINAS PENDIDIKAN
	1	01				URUSAN PEMERINTAHAN BIDANG PENDIDIKAN							832.639.657	1.045.786.071	949.618.971							1.604.397.496	
15	1	01	01			PROGRAM PENUNJANG URUSAN PEMERINTAHAN DAERAH KABUPATEN/KOTA	Nilai LAKIP				65 B Nilai	65 B Nilai	793.966.201	1.045.786.071	949.618.971							1.163.397.496	
	1	01	01	2.02		Administrasi Keuangan Perangkat Daerah	Tersedianya Gaji dan Tunjangan ASN	-			100 %	100 %	647.489.863	866.837.877	866.837.877			Meningkatkan Sumber Daya Manusia Yang Berkualitas Dan Berdaya Saing	Layanan Pendidikan Yang Baik dan Layak serta Meningkatkan Pelayanan Kesehatan Kepada Masyarakat Untuk Perbaikan Kualitas SDM	ASN Dinas Pendidikan (SPNF-SKB DINAS PENDIDIKAN		702.437.496	DINAS PENDIDIKAN

No	Kode					Urusan / Bidang Urusan / Program / Kegiatan / Sub Kegiatan	Indikator Program / Kegiatan / Sub Kegiatan	Target Akhir Periode Renstra OPD	Realisasi Capaian RENJA OPD Tahun 2022	Prakiraan Capaian Target RENJA OPD Tahun 2023	Capaian Kinerja Dan Kerangka Pendanaan								Kelompok Sasaran	Prakiraan Maju Rencana Tahun 2025		Perangkat Daerah Penanggung Jawab
											Target 2024		Pagu Indikatif (Rp)			Lokasi	Sumber Dana	Prioritas			Target	Pagu Indikatif (Rp)	
											Sebelum	Sesudah	RKPD 2024	APBD 2024	RKPD Perubahan 2024			Nasional	Daerah				
1	2					3	4	5	6	7	8	9	10	11	12	13	14	15	16	17	18	19	20
	1	01	01	2.02	0001	Penyediaan Gaji dan Tunjangan ASN																	
							Jumlah Orang yang Menerima Gaji dan Tunjangan ASN				10 Orang/bulan	10 Orang/bulan	632.123.813	-	-	Kab. Nagan Raya, Suka Makmue, Lueng Baro	Dana Transfer Umum-Dana Alokasi Umum	Meningkatkan Sumber Daya Manusia Yang Berkualitas Dan Berdaya Saing	Layanan Pendidikan Yang Baik dan Layak serta Meningkatkan Pelayanan Kesehatan Kepada Masyarakat Untuk Perbaikan Kualitas SDM			-	DINAS PENDIDIKAN
	1	01				URUSAN PEMERINTAHAN BIDANG PENDIDIKAN							832.639.657	1.045.786.071	949.618.971							1.604.397.496	
16	1	01	01			PROGRAM PENUNJANG URUSAN PEMERINTAHAN DAERAH KABUPATEN/KOTA	Nilai LAKIP				65 B Nilai	65 B Nilai	793.966.201	1.045.786.071	949.618.971							1.163.397.496	
	1	01	01	2.02		Administrasi Keuangan Perangkat Daerah	Tersedianya Gaji dan Tunjangan ASN	-			100 %	100 %	647.489.863	866.837.877	866.837.877			Meningkatkan Sumber Daya Manusia Yang Berkualitas Dan Berdaya Saing	Layanan Pendidikan Yang Baik dan Layak serta Meningkatkan Pelayanan Kesehatan Kepada Masyarakat Untuk Perbaikan Kualitas SDM	ASN Dinas Pendidikan (SPNF-SKB DINAS PENDIDIKAN		702.437.496	DINAS PENDIDIKAN
	1	01	01	2.02	0001	Penyediaan Gaji dan Tunjangan ASN																	
	1	01				URUSAN PEMERINTAHAN BIDANG PENDIDIKAN							832.639.657	1.045.786.071	949.618.971							1.604.397.496	
17	1	01	01			PROGRAM PENUNJANG URUSAN PEMERINTAHAN DAERAH KABUPATEN/KOTA	Nilai LAKIP				65 B Nilai	65 B Nilai	793.966.201	1.045.786.071	949.618.971							1.163.397.496	
	1	01	01	2.02		Administrasi Keuangan Perangkat Daerah	Tersedianya Gaji dan Tunjangan ASN	-			100 %	100 %	647.489.863	866.837.877	866.837.877			Meningkatkan Sumber Daya Manusia Yang Berkualitas Dan Berdaya Saing	Layanan Pendidikan Yang Baik dan Layak serta Meningkatkan Pelayanan Kesehatan Kepada Masyarakat Untuk Perbaikan Kualitas SDM	ASN Dinas Pendidikan (SPNF-SKB DINAS PENDIDIKAN		702.437.496	DINAS PENDIDIKAN
	1	01	01	2.02	0002	Penyediaan Administrasi Pelaksanaan Tugas ASN																	
							Jumlah Dokumen Hasil Penyediaan Administrasi Pelaksanaan Tugas ASN				1 Dokumen	1 Dokumen	11.280.000	-	-	Kab. Nagan Raya, Suka Makmue, Lueng Baro	Dana Transfer Umum-Dana Alokasi Umum	Meningkatkan Sumber Daya Manusia Yang Berkualitas Dan Berdaya Saing	Layanan Pendidikan Yang Baik dan Layak serta Meningkatkan Pelayanan Kesehatan Kepada Masyarakat Untuk Perbaikan Kualitas SDM			-	DINAS PENDIDIKAN
	1	01				URUSAN PEMERINTAHAN BIDANG PENDIDIKAN							832.639.657	1.045.786.071	949.618.971							1.604.397.496	
18	1	01	01			PROGRAM PENUNJANG URUSAN PEMERINTAHAN DAERAH KABUPATEN/KOTA	Nilai LAKIP				65 B Nilai	65 B Nilai	793.966.201	1.045.786.071	949.618.971							1.163.397.496	
	1	01	01	2.02		Administrasi Keuangan Perangkat Daerah	Tersedianya Gaji dan Tunjangan ASN	-			100 %	100 %	647.489.863	866.837.877	866.837.877			Meningkatkan Sumber Daya Manusia Yang Berkualitas Dan Berdaya Saing	Layanan Pendidikan Yang Baik dan Layak serta Meningkatkan Pelayanan Kesehatan Kepada Masyarakat Untuk Perbaikan Kualitas SDM	ASN Dinas Pendidikan (SPNF-SKB DINAS PENDIDIKAN		702.437.496	DINAS PENDIDIKAN
	1	01	01	2.02	0002	Penyediaan Administrasi Pelaksanaan Tugas ASN																	
	1	01	01	2.02	0004	Koordinasi dan Pelaksanaan Akuntansi SKPD																	
							Jumlah Dokumen Koordinasi dan Pelaksanaan Akuntansi SKPD				2 Dokumen	2 Dokumen	-	-	-	Kab. Nagan Raya, Suka Makmue, Lueng Baro	Dana Transfer Umum-Dana Alokasi Umum	Meningkatkan Sumber Daya Manusia Yang Berkualitas Dan Berdaya Saing	Layanan Pendidikan Yang Baik dan Layak serta Meningkatkan Pelayanan Kesehatan Kepada Masyarakat Untuk Perbaikan Kualitas SDM			2.000.000	DINAS PENDIDIKAN
	1	01				URUSAN PEMERINTAHAN BIDANG PENDIDIKAN							832.639.657	1.045.786.071	949.618.971							1.604.397.496	
19	1	01	01			PROGRAM PENUNJANG URUSAN PEMERINTAHAN DAERAH KABUPATEN/KOTA	Nilai LAKIP				65 B Nilai	65 B Nilai	793.966.201	1.045.786.071	949.618.971							1.163.397.496	
	1	01	01	2.02		Administrasi Keuangan Perangkat Daerah	Tersedianya Gaji dan Tunjangan ASN	-			100 %	100 %	647.489.863	866.837.877	866.837.877			Meningkatkan Sumber Daya Manusia Yang Berkualitas Dan Berdaya Saing	Layanan Pendidikan Yang Baik dan Layak serta Meningkatkan Pelayanan Kesehatan Kepada Masyarakat Untuk Perbaikan Kualitas SDM	ASN Dinas Pendidikan (SPNF-SKB DINAS PENDIDIKAN		702.437.496	DINAS PENDIDIKAN

No	Kode					Urusan / Bidang Urusan / Program / Kegiatan / Sub Kegiatan	Indikator Program / Kegiatan / Sub Kegiatan	Target Akhir Periode Renstra OPD	Realisasi Capaian RENJA OPD Tahun 2022	Prakiraan Capaian Target RENJA OPD Tahun 2023	Capaian Kinerja Dan Kerangka Pendanaan								Kelompok Sasaran	Prakiraan Maju Rencana Tahun 2025		Perangkat Daerah Penanggung Jawab
											Target 2024		Pagu Indikatif (Rp)			Lokasi	Sumber Dana	Prioritas			Target	Pagu Indikatif (Rp)	
											Sebelum	Sesudah	RKPD 2024	APBD 2024	RKPD Perubahan 2024			Nasional	Daerah			
1	2					3	4	5	6	7	8	9	10	11	12	13	14	15	16	17	18	19	20
	1	01	01	2.02	0007	Koordinasi dan Penyusunan Laporan Keuangan Bulanan/ Triwulanan/ Semesteran SKPD																	
							Jumlah Laporan Keuangan Bulanan/ Triwulanan/ Semesteran SKPD dan Laporan Koordinasi Penyusunan Laporan Keuangan Bulanan/Triwulanan/Semesteran SKPD				4 Laporan	4 Laporan	4.086.050	-	-	Kab. Nagan Raya, Suka Makmue, Lueng Baro	Dana Transfer Umum-Dana Alokasi Umum	Meningkatkan Sumber Daya Manusia Yang Berkualitas Dan Berdaya Saing	Layanan Pendidikan Yang Baik dan Layak serta Meningkatkan Pelayanan Kesehatan Kepada Masyarakat Untuk Perbaikan Kualitas SDM			-	DINAS PENDIDIKAN
	1	01				URUSAN PEMERINTAHAN BIDANG PENDIDIKAN							832.639.657	1.045.786.071	949.618.971							1.604.397.496	
20	1	01	01			PROGRAM PENUNJANG URUSAN PEMERINTAHAN DAERAH KABUPATEN/KOTA	Nilai LAKIP				65 B Nilai	65 B Nilai	793.966.201	1.045.786.071	949.618.971							1.163.397.496	
	1	01	01	2.02		Administrasi Keuangan Perangkat Daerah	Tersedianya Gaji dan Tunjangan ASN	-			100 %	100 %	647.489.863	866.837.877	866.837.877			Meningkatkan Sumber Daya Manusia Yang Berkualitas Dan Berdaya Saing	Layanan Pendidikan Yang Baik dan Layak serta Meningkatkan Pelayanan Kesehatan Kepada Masyarakat Untuk Perbaikan Kualitas SDM	ASN Dinas Pendidikan (SPNF-SKB DINAS PENDIDIKAN		702.437.496	DINAS PENDIDIKAN
	1	01	01	2.02	0007	Koordinasi dan Penyusunan Laporan Keuangan Bulanan/ Triwulanan/ Semesteran SKPD																	
	1	01	01	2.05		Administrasi Kepegawaian Perangkat Daerah	Tersedianya Dokumen dan Peningkatan SDM Perangkat Daerah	-			100 %	100 %	-	-	-			Meningkatkan Sumber Daya Manusia Yang Berkualitas Dan Berdaya Saing	Layanan Pendidikan Yang Baik dan Layak serta Meningkatkan Pelayanan Kesehatan Kepada Masyarakat Untuk Perbaikan Kualitas SDM	ASN Dinas Pendidikan (SPNF-SKB DINAS PENDIDIKAN		15.000.000	DINAS PENDIDIKAN
	1	01	01	2.05	0002	Pengadaan Pakaian Dinas beserta Atribut Kelengkapannya																	
							Jumlah Paket Pakaian Dinas beserta Atribut Kelengkapan				23 Paket	23 Paket	-	-	-	Kab. Nagan Raya, Suka Makmue, Lueng Baro	Dana Transfer Umum-Dana Alokasi Umum	Meningkatkan Sumber Daya Manusia Yang Berkualitas Dan Berdaya Saing	Layanan Pendidikan Yang Baik dan Layak serta Meningkatkan Pelayanan Kesehatan Kepada Masyarakat Untuk Perbaikan Kualitas SDM			15.000.000	DINAS PENDIDIKAN
	1	01				URUSAN PEMERINTAHAN BIDANG PENDIDIKAN							832.639.657	1.045.786.071	949.618.971							1.604.397.496	
21	1	01	01			PROGRAM PENUNJANG URUSAN PEMERINTAHAN DAERAH KABUPATEN/KOTA	Nilai LAKIP				65 B Nilai	65 B Nilai	793.966.201	1.045.786.071	949.618.971							1.163.397.496	
	1	01	01	2.06		Administrasi Umum Perangkat Daerah	Tercapainya Kebutuhan Operasional Perangkat Daerah	-			100 %	100 %	3.442.838	8.415.190	8.415.190			Meningkatkan Sumber Daya Manusia Yang Berkualitas Dan Berdaya Saing	Layanan Pendidikan Yang Baik dan Layak serta Meningkatkan Pelayanan Kesehatan Kepada Masyarakat Untuk Perbaikan Kualitas SDM	ASN Dinas Pendidikan (SPNF-SKB DINAS PENDIDIKAN		102.960.000	DINAS PENDIDIKAN
	1	01	01	2.06	0001	Penyediaan Komponen Instalasi Listrik/Penerangan Bangunan Kantor																	
							Jumlah Paket Komponen Instalasi Listrik/Penerangan Bangunan Kantor yang Disediakan				12 Paket	12 Paket	-	-	-	Kab. Nagan Raya, Suka Makmue, Lueng Baro	Dana Transfer Umum-Dana Alokasi Umum	Meningkatkan Sumber Daya Manusia Yang Berkualitas Dan Berdaya Saing	Layanan Pendidikan Yang Baik dan Layak serta Meningkatkan Pelayanan Kesehatan Kepada Masyarakat Untuk Perbaikan Kualitas SDM			-	DINAS PENDIDIKAN
	1	01				URUSAN PEMERINTAHAN BIDANG PENDIDIKAN							832.639.657	1.045.786.071	949.618.971							1.604.397.496	
22	1	01	01			PROGRAM PENUNJANG URUSAN PEMERINTAHAN DAERAH KABUPATEN/KOTA	Nilai LAKIP				65 B Nilai	65 B Nilai	793.966.201	1.045.786.071	949.618.971							1.163.397.496	
	1	01	01	2.06		Administrasi Umum Perangkat Daerah	Tercapainya Kebutuhan Operasional Perangkat Daerah	-			100 %	100 %	3.442.838	8.415.190	8.415.190			Meningkatkan Sumber Daya Manusia Yang Berkualitas Dan Berdaya Saing	Layanan Pendidikan Yang Baik dan Layak serta Meningkatkan Pelayanan Kesehatan Kepada Masyarakat Untuk Perbaikan Kualitas SDM	ASN Dinas Pendidikan (SPNF-SKB DINAS PENDIDIKAN		102.960.000	DINAS PENDIDIKAN
	1	01	01	2.06	0001	Penyediaan Komponen Instalasi Listrik/Penerangan Bangunan Kantor																	

No	Kode					Urusan / Bidang Urusan / Program / Kegiatan / Sub Kegiatan	Indikator Program / Kegiatan / Sub Kegiatan	Target Akhir Periode Renstra OPD	Realisasi Capaian RENJA OPD Tahun 2022	Prakiraan Capaian Target RENJA OPD Tahun 2023	Capaian Kinerja Dan Kerangka Pendanaan								Kelompok Sasaran	Prakiraan Maju Rencana Tahun 2025		Perangkat Daerah Penanggung Jawab
											Target 2024		Pagu Indikatif (Rp)			Lokasi	Sumber Dana	Prioritas			Target	Pagu Indikatif (Rp)	
											Sebelum	Sesudah	RKPD 2024	APBD 2024	RKPD Perubahan 2024			Nasional	Daerah			
1	2					3	4	5	6	7	8	9	10	11	12	13	14	15	16	17	18	19	20
	1	01	01	2.06	0004	Penyediaan Bahan Logistik Kantor																	
							Jumlah Paket Bahan Logistik Kantor yang Disediakan				36 Paket	36 Paket	1.310.438	6.282.790	6.282.790	Kab. Nagan Raya, Suka Makmue, Lueng Baro	Dana Transfer Umum-Dana Alokasi Umum	Meningkatkan Sumber Daya Manusia Yang Berkualitas Dan Berdaya Saing	Layanan Pendidikan Yang Baik dan Layak serta Meningkatkan Pelayanan Kesehatan Kepada Masyarakat Untuk Perbaikan Kualitas SDM			16.000.000	DINAS PENDIDIKAN
	1	01				URUSAN PEMERINTAHAN BIDANG PENDIDIKAN							832.639.657	1.045.786.071	949.618.971							1.604.397.496	
23	1	01	01			PROGRAM PENUNJANG URUSAN PEMERINTAHAN DAERAH KABUPATEN/KOTA	Nilai LAKIP				65 B Nilai	65 B Nilai	793.966.201	1.045.786.071	949.618.971							1.163.397.496	
	1	01	01	2.06		Administrasi Umum Perangkat Daerah	Tercapainya Kebutuhan Operasional Perangkat Daerah	-			100 %	100 %	3.442.838	8.415.190	8.415.190			Meningkatkan Sumber Daya Manusia Yang Berkualitas Dan Berdaya Saing	Layanan Pendidikan Yang Baik dan Layak serta Meningkatkan Pelayanan Kesehatan Kepada Masyarakat Untuk Perbaikan Kualitas SDM	ASN Dinas Pendidikan (SPNF-SKB DINAS PENDIDIKAN		102.960.000	DINAS PENDIDIKAN
	1	01	01	2.06	0005	Penyediaan Barang Cetakan dan Penggandaan																	
							Jumlah Paket Barang Cetakan dan Penggandaan yang Disediakan				12 Paket	12 Paket	2.132.400	-	-	Kab. Nagan Raya, Suka Makmue, Lueng Baro	Dana Transfer Umum-Dana Alokasi Umum	Meningkatkan Sumber Daya Manusia Yang Berkualitas Dan Berdaya Saing	Layanan Pendidikan Yang Baik dan Layak serta Meningkatkan Pelayanan Kesehatan Kepada Masyarakat Untuk Perbaikan Kualitas SDM			-	DINAS PENDIDIKAN
	1	01				URUSAN PEMERINTAHAN BIDANG PENDIDIKAN							832.639.657	1.045.786.071	949.618.971							1.604.397.496	
24	1	01	01			PROGRAM PENUNJANG URUSAN PEMERINTAHAN DAERAH KABUPATEN/KOTA	Nilai LAKIP				65 B Nilai	65 B Nilai	793.966.201	1.045.786.071	949.618.971							1.163.397.496	
	1	01	01	2.06		Administrasi Umum Perangkat Daerah	Tercapainya Kebutuhan Operasional Perangkat Daerah	-			100 %	100 %	3.442.838	8.415.190	8.415.190			Meningkatkan Sumber Daya Manusia Yang Berkualitas Dan Berdaya Saing	Layanan Pendidikan Yang Baik dan Layak serta Meningkatkan Pelayanan Kesehatan Kepada Masyarakat Untuk Perbaikan Kualitas SDM	ASN Dinas Pendidikan (SPNF-SKB DINAS PENDIDIKAN		102.960.000	DINAS PENDIDIKAN
	1	01	01	2.06	0005	Penyediaan Barang Cetakan dan Penggandaan																	
	1	01				URUSAN PEMERINTAHAN BIDANG PENDIDIKAN							832.639.657	1.045.786.071	949.618.971							1.604.397.496	
25	1	01	01			PROGRAM PENUNJANG URUSAN PEMERINTAHAN DAERAH KABUPATEN/KOTA	Nilai LAKIP				65 B Nilai	65 B Nilai	793.966.201	1.045.786.071	949.618.971							1.163.397.496	
	1	01	01	2.06		Administrasi Umum Perangkat Daerah	Tercapainya Kebutuhan Operasional Perangkat Daerah	-			100 %	100 %	3.442.838	8.415.190	8.415.190			Meningkatkan Sumber Daya Manusia Yang Berkualitas Dan Berdaya Saing	Layanan Pendidikan Yang Baik dan Layak serta Meningkatkan Pelayanan Kesehatan Kepada Masyarakat Untuk Perbaikan Kualitas SDM	ASN Dinas Pendidikan (SPNF-SKB DINAS PENDIDIKAN		102.960.000	DINAS PENDIDIKAN
	1	01	01	2.06	0006	Penyediaan Bahan Bacaan dan Peraturan Perundang-undangan																	
							Jumlah Dokumen Bahan Bacaan dan Peraturan Perundang-Undangan yang Disediakan				1 Dokumen	1 Dokumen	-	-	-	Kab. Nagan Raya, Suka Makmue, Lueng Baro	Dana Transfer Umum-Dana Alokasi Umum	Meningkatkan Sumber Daya Manusia Yang Berkualitas Dan Berdaya Saing	Layanan Pendidikan Yang Baik dan Layak serta Meningkatkan Pelayanan Kesehatan Kepada Masyarakat Untuk Perbaikan Kualitas SDM			-	DINAS PENDIDIKAN
	1	01				URUSAN PEMERINTAHAN BIDANG PENDIDIKAN							832.639.657	1.045.786.071	949.618.971							1.604.397.496	
26	1	01	01			PROGRAM PENUNJANG URUSAN PEMERINTAHAN DAERAH KABUPATEN/KOTA	Nilai LAKIP				65 B Nilai	65 B Nilai	793.966.201	1.045.786.071	949.618.971							1.163.397.496	
	1	01	01	2.06		Administrasi Umum Perangkat Daerah	Tercapainya Kebutuhan Operasional Perangkat Daerah	-			100 %	100 %	3.442.838	8.415.190	8.415.190			Meningkatkan Sumber Daya Manusia Yang Berkualitas Dan Berdaya Saing	Layanan Pendidikan Yang Baik dan Layak serta Meningkatkan Pelayanan Kesehatan Kepada Masyarakat Untuk Perbaikan Kualitas SDM	ASN Dinas Pendidikan (SPNF-SKB DINAS PENDIDIKAN		102.960.000	DINAS PENDIDIKAN
	1	01	01	2.06	0006	Penyediaan Bahan Bacaan dan Peraturan Perundang-undangan																	

No	Kode					Urusan / Bidang Urusan / Program / Kegiatan / Sub Kegiatan	Indikator Program / Kegiatan / Sub Kegiatan	Target Akhir Periode Renstra OPD	Realisasi Capaian RENJA OPD Tahun 2022	Prakiraan Capaian Target RENJA OPD Tahun 2023	Capaian Kinerja Dan Kerangka Pendanaan								Kelompok Sasaran	Prakiraan Maju Rencana Tahun 2025		Perangkat Daerah Penanggung Jawab
											Target 2024		Pagu Indikatif (Rp)			Lokasi	Sumber Dana	Prioritas			Target	Pagu Indikatif (Rp)	
											Sebelum	Sesudah	RKPD 2024	APBD 2024	RKPD Perubahan 2024			Nasional	Daerah			
1	2					3	4	5	6	7	8	9	10	11	12	13	14	15	16	17	18	19	20
	1	01				URUSAN PEMERINTAHAN BIDANG PENDIDIKAN							832.639.657	1.045.786.071	949.618.971							1.604.397.496	
27	1	01	01			PROGRAM PENUNJANG URUSAN PEMERINTAHAN DAERAH KABUPATEN/KOTA	Nilai LAKIP				65 B Nilai	65 B Nilai	793.966.201	1.045.786.071	949.618.971							1.163.397.496	
	1	01	01	2.06		Administrasi Umum Perangkat Daerah	Tercapainya Kebutuhan Operasional Perangkat Daerah	-			100 %	100 %	3.442.838	8.415.190	8.415.190			Meningkatkan Sumber Daya Manusia Yang Berkualitas Dan Berdaya Saing	Layanan Pendidikan Yang Baik dan Layak serta Meningkatkan Pelayanan Kesehatan Kepada Masyarakat Untuk Perbaikan Kualitas SDM	ASN Dinas Pendidikan (SPNF-SKB DINAS PENDIDIKAN		102.960.000	DINAS PENDIDIKAN
	1	01	01	2.06	0009	Penyelenggaraan Rapat Koordinasi dan Konsultasi SKPD																	
							Jumlah Laporan Penyelenggaraan Rapat Koordinasi dan Konsultasi SKPD				12 Laporan	12 Laporan	-	-	-	Kab. Nagan Raya, Suka Makmue, Lueng Baro	Dana Transfer Umum-Dana Alokasi Umum	Meningkatkan Sumber Daya Manusia Yang Berkualitas Dan Berdaya Saing	Layanan Pendidikan Yang Baik dan Layak serta Meningkatkan Pelayanan Kesehatan Kepada Masyarakat Untuk Perbaikan Kualitas SDM			-	DINAS PENDIDIKAN
	1	01				URUSAN PEMERINTAHAN BIDANG PENDIDIKAN							832.639.657	1.045.786.071	949.618.971							1.604.397.496	
28	1	01	01			PROGRAM PENUNJANG URUSAN PEMERINTAHAN DAERAH KABUPATEN/KOTA	Nilai LAKIP				65 B Nilai	65 B Nilai	793.966.201	1.045.786.071	949.618.971							1.163.397.496	
	1	01	01	2.06		Administrasi Umum Perangkat Daerah	Tercapainya Kebutuhan Operasional Perangkat Daerah	-			100 %	100 %	3.442.838	8.415.190	8.415.190			Meningkatkan Sumber Daya Manusia Yang Berkualitas Dan Berdaya Saing	Layanan Pendidikan Yang Baik dan Layak serta Meningkatkan Pelayanan Kesehatan Kepada Masyarakat Untuk Perbaikan Kualitas SDM	ASN Dinas Pendidikan (SPNF-SKB DINAS PENDIDIKAN		102.960.000	DINAS PENDIDIKAN
	1	01	01	2.06	0009	Penyelenggaraan Rapat Koordinasi dan Konsultasi SKPD																	
	1	01				URUSAN PEMERINTAHAN BIDANG PENDIDIKAN							832.639.657	1.045.786.071	949.618.971							1.604.397.496	
29	1	01	01			PROGRAM PENUNJANG URUSAN PEMERINTAHAN DAERAH KABUPATEN/KOTA	Nilai LAKIP				65 B Nilai	65 B Nilai	793.966.201	1.045.786.071	949.618.971							1.163.397.496	
	1	01	01	2.07		Pengadaan Barang Milik Daerah Penunjang Urusan Pemerintah Daerah	Tersdianya pendukung Operasional	-			100 %	100 %	5.061.600	-	-			Meningkatkan Sumber Daya Manusia Yang Berkualitas Dan Berdaya Saing	Layanan Pendidikan Yang Baik dan Layak serta Meningkatkan Pelayanan Kesehatan Kepada Masyarakat Untuk Perbaikan Kualitas SDM	Dinas Pendidikan (SPNF-SKB DINAS PENDIDIKAN		126.000.000	DINAS PENDIDIKAN
	1	01	01	2.07	0007	Pengadaan Aset Tetap Lainnya																	
							Jumlah Unit Aset Tetap Lainnya yang Disediakan				7 Unit	7 Unit	5.061.600	-	-	Kab. Nagan Raya, Suka Makmue, Lueng Baro	Dana Transfer Umum-Dana Alokasi Umum	Meningkatkan Sumber Daya Manusia Yang Berkualitas Dan Berdaya Saing	Layanan Pendidikan Yang Baik dan Layak serta Meningkatkan Pelayanan Kesehatan Kepada Masyarakat Untuk Perbaikan Kualitas SDM			-	DINAS PENDIDIKAN
	1	01				URUSAN PEMERINTAHAN BIDANG PENDIDIKAN							832.639.657	1.045.786.071	949.618.971							1.604.397.496	
30	1	01	01			PROGRAM PENUNJANG URUSAN PEMERINTAHAN DAERAH KABUPATEN/KOTA	Nilai LAKIP				65 B Nilai	65 B Nilai	793.966.201	1.045.786.071	949.618.971							1.163.397.496	
	1	01	01	2.07		Pengadaan Barang Milik Daerah Penunjang Urusan Pemerintah Daerah	Tersdianya pendukung Operasional	-			100 %	100 %	5.061.600	-	-			Meningkatkan Sumber Daya Manusia Yang Berkualitas Dan Berdaya Saing	Layanan Pendidikan Yang Baik dan Layak serta Meningkatkan Pelayanan Kesehatan Kepada Masyarakat Untuk Perbaikan Kualitas SDM	Dinas Pendidikan (SPNF-SKB DINAS PENDIDIKAN		126.000.000	DINAS PENDIDIKAN
	1	01	01	2.07	0007	Pengadaan Aset Tetap Lainnya																	
	1	01	01	2.07	0009	Pengadaan Gedung Kantor atau Bangunan Lainnya																	
							Jumlah Unit Gedung Kantor atau Bangunan Lainnya yang Disediakan				10 Unit	10 Unit	-	-	-	Kab. Nagan Raya, Suka Makmue, Lueng Baro	Dana Transfer Umum-Dana Alokasi Umum	Meningkatkan Sumber Daya Manusia Yang Berkualitas Dan Berdaya Saing	Layanan Pendidikan Yang Baik dan Layak serta Meningkatkan Pelayanan Kesehatan Kepada Masyarakat Untuk Perbaikan Kualitas SDM			10.000.000	DINAS PENDIDIKAN

No	Kode					Urusan / Bidang Urusan / Program / Kegiatan / Sub Kegiatan	Indikator Program / Kegiatan / Sub Kegiatan	Target Akhir Periode Renstra OPD	Realisasi Capaian RENJA OPD Tahun 2022	Prakiraan Capaian Target RENJA OPD Tahun 2023	Capaian Kinerja Dan Kerangka Pendanaan								Kelompok Sasaran	Prakiraan Maju Rencana Tahun 2025		Perangkat Daerah Penanggung Jawab
											Target 2024		Pagu Indikatif (Rp)			Lokasi	Sumber Dana	Prioritas			Target	Pagu Indikatif (Rp)	
											Sebelum	Sesudah	RKPD 2024	APBD 2024	RKPD Perubahan 2024			Nasional	Daerah			
1	2					3	4	5	6	7	8	9	10	11	12	13	14	15	16	17	18	19	20
	1	01	01	2.07	0011	Pengadaan Sarana dan Prasarana Pendukung Gedung Kantor atau Bangunan Lainnya																	
							Jumlah Unit Sarana dan Prasarana Pendukung Gedung Kantor atau Bangunan Lainnya yang Disediakan				30 Unit	30 Unit	-	-	-	Kab. Nagan Raya, Semua Kecamatan, Semua Kel/Desa	Dana Transfer Umum-Dana Alokasi Umum	Meningkatkan Sumber Daya Manusia Yang Berkualitas Dan Berdaya Saing	Layanan Pendidikan Yang Baik dan Layak serta Meningkatkan Pelayanan Kesehatan Kepada Masyarakat Untuk Perbaikan Kualitas SDM			56.000.000	DINAS PENDIDIKAN
	1	01				URUSAN PEMERINTAHAN BIDANG PENDIDIKAN							832.639.657	1.045.786.071	949.618.971							1.604.397.496	
31	1	01	01			PROGRAM PENUNJANG URUSAN PEMERINTAHAN DAERAH KABUPATEN/KOTA	Nilai LAKIP				65 B Nilai	65 B Nilai	793.966.201	1.045.786.071	949.618.971							1.163.397.496	
	1	01	01	2.08		Penyediaan Jasa Penunjang Urusan Pemerintahan Daerah	Tercapainya Kegiatan Adminitrasi Kantor	-			100 %	100 %	134.330.200	166.891.304	166.891.304			Meningkatkan Sumber Daya Manusia Yang Berkualitas Dan Berdaya Saing	Layanan Pendidikan Yang Baik dan Layak serta Meningkatkan Pelayanan Kesehatan Kepada Masyarakat Untuk Perbaikan Kualitas SDM	ASN		154.000.000	DINAS PENDIDIKAN
	1	01	01	2.08	0001	Penyediaan Jasa Surat Menyurat																	
							Jumlah Laporan Penyediaan Jasa Surat Menyurat				4 Laporan	4 Laporan	3.500.000	-	-	Kab. Nagan Raya, Suka Makmue, Lueng Baro	Dana Transfer Umum-Dana Alokasi Umum	Meningkatkan Sumber Daya Manusia Yang Berkualitas Dan Berdaya Saing	Layanan Pendidikan Yang Baik dan Layak serta Meningkatkan Pelayanan Kesehatan Kepada Masyarakat Untuk Perbaikan Kualitas SDM			-	DINAS PENDIDIKAN
	1	01				URUSAN PEMERINTAHAN BIDANG PENDIDIKAN							832.639.657	1.045.786.071	949.618.971							1.604.397.496	
32	1	01	01			PROGRAM PENUNJANG URUSAN PEMERINTAHAN DAERAH KABUPATEN/KOTA	Nilai LAKIP				65 B Nilai	65 B Nilai	793.966.201	1.045.786.071	949.618.971							1.163.397.496	
	1	01	01	2.08		Penyediaan Jasa Penunjang Urusan Pemerintahan Daerah	Tercapainya Kegiatan Adminitrasi Kantor	-			100 %	100 %	134.330.200	166.891.304	166.891.304			Meningkatkan Sumber Daya Manusia Yang Berkualitas Dan Berdaya Saing	Layanan Pendidikan Yang Baik dan Layak serta Meningkatkan Pelayanan Kesehatan Kepada Masyarakat Untuk Perbaikan Kualitas SDM	ASN		154.000.000	DINAS PENDIDIKAN
	1	01	01	2.08	0001	Penyediaan Jasa Surat Menyurat																	
	1	01	01	2.08	0002	Penyediaan Jasa Komunikasi, Sumber Daya Air dan Listrik																	
							Jumlah Laporan Penyediaan Jasa Komunikasi, Sumber Daya Air dan Listrik yang Disediakan				12 Laporan	12 Laporan	32.830.200	32.830.200	32.830.200	Kab. Nagan Raya, Suka Makmue, Lueng Baro	Dana Transfer Umum-Dana Alokasi Umum	Meningkatkan Sumber Daya Manusia Yang Berkualitas Dan Berdaya Saing	Layanan Pendidikan Yang Baik dan Layak serta Meningkatkan Pelayanan Kesehatan Kepada Masyarakat Untuk Perbaikan Kualitas SDM			40.000.000	DINAS PENDIDIKAN
	1	01	01	2.08	0004	Penyediaan Jasa Pelayanan Umum Kantor																	
							Jumlah Laporan Penyediaan Jasa Pelayanan Umum Kantor yang Disediakan				12 Laporan	12 Laporan	98.000.000	130.861.104	130.861.104	Kab. Nagan Raya, Suka Makmue, Lueng Baro	Dana Transfer Umum-Dana Alokasi Umum	Meningkatkan Sumber Daya Manusia Yang Berkualitas Dan Berdaya Saing	Layanan Pendidikan Yang Baik dan Layak serta Meningkatkan Pelayanan Kesehatan Kepada Masyarakat Untuk Perbaikan Kualitas SDM			110.000.000	DINAS PENDIDIKAN
	1	01	01	2.09		Pemeliharaan Barang Milik Daerah Penunjang Urusan Pemerintahan Daerah	Tercapainya Kegiatan dan Operasional	-			100 %	100 %	2.400.000	2.400.000	2.400.000			Meningkatkan Sumber Daya Manusia Yang Berkualitas Dan Berdaya Saing	Layanan Pendidikan Yang Baik dan Layak serta Meningkatkan Pelayanan Kesehatan Kepada Masyarakat Untuk Perbaikan Kualitas SDM	ASN		53.000.000	DINAS PENDIDIKAN
	1	01	01	2.09	0002	Penyediaan Jasa Pemeliharaan, Biaya Pemeliharaan, Pajak dan Perizinan Kendaraan Dinas Operasional atau Lapangan																	
							Jumlah Kendaraan Dinas Operasional atau Lapangan yang Dipelihara dan dibayarkan Pajak dan Perizinannya				2 Unit	2 Unit	-	-	-	Kab. Nagan Raya, Suka Makmue, Lueng Baro	Dana Transfer Umum-Dana Alokasi Umum	Meningkatkan Sumber Daya Manusia Yang Berkualitas Dan Berdaya Saing	Layanan Pendidikan Yang Baik dan Layak serta Meningkatkan Pelayanan Kesehatan Kepada Masyarakat Untuk Perbaikan Kualitas SDM			5.000.000	DINAS PENDIDIKAN

No	Kode					Urusan / Bidang Urusan / Program / Kegiatan / Sub Kegiatan	Indikator Program / Kegiatan / Sub Kegiatan	Target Akhir Periode Renstra OPD	Realisasi Capaian RENJA OPD Tahun 2022	Prakiraan Capaian Target RENJA OPD Tahun 2023	Capaian Kinerja Dan Kerangka Pendanaan								Kelompok Sasaran	Prakiraan Maju Rencana Tahun 2025		Perangkat Daerah Penanggung Jawab
											Target 2024		Pagu Indikatif (Rp)			Lokasi	Sumber Dana	Prioritas			Target	Pagu Indikatif (Rp)	
											Sebelum	Sesudah	RKPD 2024	APBD 2024	RKPD Perubahan 2024			Nasional	Daerah			
1	2					3	4	5	6	7	8	9	10	11	12	13	14	15	16	17	18	19	20
	1	01	01	2.09	0005	Pemeliharaan Mebel																	
							Jumlah Mebel yang Dipelihara				3 Unit	3 Unit	2.400.000	2.400.000	2.400.000	Kab. Nagan Raya, Suka Makmue, Semua Kel/Desa	Dana Transfer Umum-Dana Alokasi Umum	Meningkatkan Sumber Daya Manusia Yang Berkualitas Dan Berdaya Saing	Layanan Pendidikan Yang Baik dan Layak serta Meningkatkan Pelayanan Kesehatan Kepada Masyarakat Untuk Perbaikan Kualitas SDM			5.000.000	DINAS PENDIDIKAN
	1	01				URUSAN PEMERINTAHAN BIDANG PENDIDIKAN							832.639.657	1.045.786.071	949.618.971							1.604.397.496	
33	1	01	01			PROGRAM PENUNJANG URUSAN PEMERINTAHAN DAERAH KABUPATEN/KOTA	Nilai LAKIP				65 B Nilai	65 B Nilai	793.966.201	1.045.786.071	949.618.971							1.163.397.496	
	1	01	01	2.09		Pemeliharaan Barang Milik Daerah Penunjang Urusan Pemerintahan Daerah	Tercapainya Kegiatan dan Operasional	-			100 %	100 %	2.400.000	2.400.000	2.400.000			Meningkatkan Sumber Daya Manusia Yang Berkualitas Dan Berdaya Saing	Layanan Pendidikan Yang Baik dan Layak serta Meningkatkan Pelayanan Kesehatan Kepada Masyarakat Untuk Perbaikan Kualitas SDM	ASN		53.000.000	DINAS PENDIDIKAN
	1	01	01	2.09	0005	Pemeliharaan Mebel																	
							Jumlah Mebel yang Dipelihara				5 Unit	5 Unit	-	-	-	Kab. Nagan Raya, Suka Makmue, Semua Kel/Desa	Dana Transfer Umum-Dana Alokasi Umum	Meningkatkan Sumber Daya Manusia Yang Berkualitas Dan Berdaya Saing	Layanan Pendidikan Yang Baik dan Layak serta Meningkatkan Pelayanan Kesehatan Kepada Masyarakat Untuk Perbaikan Kualitas SDM			-	DINAS PENDIDIKAN
	1	01				URUSAN PEMERINTAHAN BIDANG PENDIDIKAN							832.639.657	1.045.786.071	949.618.971							1.604.397.496	
34	1	01	01			PROGRAM PENUNJANG URUSAN PEMERINTAHAN DAERAH KABUPATEN/KOTA	Nilai LAKIP				65 B Nilai	65 B Nilai	793.966.201	1.045.786.071	949.618.971							1.163.397.496	
	1	01	01	2.09		Pemeliharaan Barang Milik Daerah Penunjang Urusan Pemerintahan Daerah	Tercapainya Kegiatan dan Operasional	-			100 %	100 %	2.400.000	2.400.000	2.400.000			Meningkatkan Sumber Daya Manusia Yang Berkualitas Dan Berdaya Saing	Layanan Pendidikan Yang Baik dan Layak serta Meningkatkan Pelayanan Kesehatan Kepada Masyarakat Untuk Perbaikan Kualitas SDM	ASN		53.000.000	DINAS PENDIDIKAN
	1	01	01	2.09	0005	Pemeliharaan Mebel																	
	1	01				URUSAN PEMERINTAHAN BIDANG PENDIDIKAN							832.639.657	1.045.786.071	949.618.971							1.604.397.496	
35	1	01	01			PROGRAM PENUNJANG URUSAN PEMERINTAHAN DAERAH KABUPATEN/KOTA	Nilai LAKIP				65 B Nilai	65 B Nilai	793.966.201	1.045.786.071	949.618.971							1.163.397.496	
	1	01	01	2.09		Pemeliharaan Barang Milik Daerah Penunjang Urusan Pemerintahan Daerah	Tercapainya Kegiatan dan Operasional	-			100 %	100 %	2.400.000	2.400.000	2.400.000			Meningkatkan Sumber Daya Manusia Yang Berkualitas Dan Berdaya Saing	Layanan Pendidikan Yang Baik dan Layak serta Meningkatkan Pelayanan Kesehatan Kepada Masyarakat Untuk Perbaikan Kualitas SDM	ASN		53.000.000	DINAS PENDIDIKAN
	1	01	01	2.09	0006	Pemeliharaan Peralatan dan Mesin Lainnya																	
							Jumlah Peralatan dan Mesin Lainnya yang Dipelihara				24 Unit	24 Unit	-	-	-	Kab. Nagan Raya, Suka Makmue, Lueng Baro	Dana Transfer Umum-Dana Alokasi Umum	Meningkatkan Sumber Daya Manusia Yang Berkualitas Dan Berdaya Saing	Layanan Pendidikan Yang Baik dan Layak serta Meningkatkan Pelayanan Kesehatan Kepada Masyarakat Untuk Perbaikan Kualitas SDM			-	DINAS PENDIDIKAN
	1	01				URUSAN PEMERINTAHAN BIDANG PENDIDIKAN							832.639.657	1.045.786.071	949.618.971							1.604.397.496	
36	1	01	01			PROGRAM PENUNJANG URUSAN PEMERINTAHAN DAERAH KABUPATEN/KOTA	Nilai LAKIP				65 B Nilai	65 B Nilai	793.966.201	1.045.786.071	949.618.971							1.163.397.496	
	1	01	01	2.09		Pemeliharaan Barang Milik Daerah Penunjang Urusan Pemerintahan Daerah	Tercapainya Kegiatan dan Operasional	-			100 %	100 %	2.400.000	2.400.000	2.400.000			Meningkatkan Sumber Daya Manusia Yang Berkualitas Dan Berdaya Saing	Layanan Pendidikan Yang Baik dan Layak serta Meningkatkan Pelayanan Kesehatan Kepada Masyarakat Untuk Perbaikan Kualitas SDM	ASN		53.000.000	DINAS PENDIDIKAN
	1	01	01	2.09	0006	Pemeliharaan Peralatan dan Mesin Lainnya																	
	1	01	01	2.09	0011	Pemeliharaan/Rehabilitasi Sarana dan Prasarana Pendukung Gedung Kantor atau Bangunan Lainnya																	

No	Kode					Urusan / Bidang Urusan / Program / Kegiatan / Sub Kegiatan	Indikator Program / Kegiatan / Sub Kegiatan	Target Akhir Periode Renstra OPD	Realisasi Capaian RENJA OPD Tahun 2022	Prakiraan Capaian Target RENJA OPD Tahun 2023	Capaian Kinerja Dan Kerangka Pendanaan								Kelompok Sasaran	Prakiraan Maju Rencana Tahun 2025		Perangkat Daerah Penanggung Jawab
											Target 2024		Pagu Indikatif (Rp)			Lokasi	Sumber Dana	Prioritas			Target	Pagu Indikatif (Rp)	
											Sebelum	Sesudah	RKPD 2024	APBD 2024	RKPD Perubahan 2024			Nasional	Daerah			
1	2					3	4	5	6	7	8	9	10	11	12	13	14	15	16	17	18	19	20
							Jumlah Sarana dan Prasarana Pendukung Gedung Kantor atau Bangunan Lainnya yang Dipelihara/Direhabilitasi				1 Unit	1 Unit	-	-	-	Kab. Nagan Raya, Suka Makmue, Lueng Baro	-	Meningkatkan Sumber Daya Manusia Yang Berkualitas Dan Berdaya Saing	Layanan Pendidikan Yang Baik dan Layak serta Meningkatkan Pelayanan Kesehatan Kepada Masyarakat Untuk Perbaikan Kualitas SDM			25.000.000	DINAS PENDIDIKAN
	1	01				URUSAN PEMERINTAHAN BIDANG PENDIDIKAN							832.639.657	1.045.786.071	949.618.971							1.604.397.496	
37	1	01	02			PROGRAM PENGELOLAAN PENDIDIKAN	Rasio Ketersediaan Sekolah Terhadap Penduduk Usia Sekolah Pendidikan Menengah Rasio Ketersediaan Sekolah/Penduduk Usia Sekolah Pendidikan Dasar Sekolah Pendidikan SD/MI Kondisi Bangunan Baik Sekolah Pendidikan SMP/MTs dan SMA/SMK/MA Kondisi Bangunan Baik				61,97 76,66 98,26 98,98 Rasio Index Rasio Index Persen Persen	61,97 76,66 98,26 98,98 Rasio Index Rasio Index Persen Persen	38.673.456	-	-							170.000.000	
	1	01	02	2.01		Pengelolaan Pendidikan Sekolah Dasar	Tercapainya Kebutuhan Satuan Pendidikan	-			100 %	100 %	-	-	-			Meningkatkan Sumber Daya Manusia Yang Berkualitas Dan Berdaya Saing	Layanan Pendidikan Yang Baik dan Layak serta Meningkatkan Pelayanan Kesehatan Kepada Masyarakat Untuk Perbaikan Kualitas SDM	Masyarakat		43.000.000	DINAS PENDIDIKAN
	1	01	02	2.01	0050	Penyelenggaraan Proses Belajar Bagi Peserta Didik																	
							Jumlah Satuan Pendidikan yang Menyelenggarakan Proses Belajar				2 Satuan Pendidikan	2 Satuan Pendidikan	-	-	-	Kab. Nagan Raya, Suka Makmue, Macah	Dana Transfer Umum-Dana Alokasi Umum	Meningkatkan Sumber Daya Manusia Yang Berkualitas Dan Berdaya Saing	Layanan Pendidikan Yang Baik dan Layak serta Meningkatkan Pelayanan Kesehatan Kepada Masyarakat Untuk Perbaikan Kualitas SDM			-	DINAS PENDIDIKAN
	1	01				URUSAN PEMERINTAHAN BIDANG PENDIDIKAN							832.639.657	1.045.786.071	949.618.971							1.604.397.496	
38	1	01	02			PROGRAM PENGELOLAAN PENDIDIKAN	Rasio Ketersediaan Sekolah Terhadap Penduduk Usia Sekolah Pendidikan Menengah Rasio Ketersediaan Sekolah/Penduduk Usia Sekolah Pendidikan Dasar Sekolah Pendidikan SD/MI Kondisi Bangunan Baik Sekolah Pendidikan SMP/MTs dan SMA/SMK/MA Kondisi Bangunan Baik				61,97 76,66 98,26 98,98 Rasio Index Rasio Index Persen Persen	61,97 76,66 98,26 98,98 Rasio Index Rasio Index Persen Persen	38.673.456	-	-							170.000.000	
	1	01	02	2.01		Pengelolaan Pendidikan Sekolah Dasar	Tercapainya Kebutuhan Satuan Pendidikan	-			100 %	100 %	-	-	-			Meningkatkan Sumber Daya Manusia Yang Berkualitas Dan Berdaya Saing	Layanan Pendidikan Yang Baik dan Layak serta Meningkatkan Pelayanan Kesehatan Kepada Masyarakat Untuk Perbaikan Kualitas SDM	Masyarakat		43.000.000	DINAS PENDIDIKAN
	1	01	02	2.01	0050	Penyelenggaraan Proses Belajar Bagi Peserta Didik																	
	1	01				URUSAN PEMERINTAHAN BIDANG PENDIDIKAN							832.639.657	1.045.786.071	949.618.971							1.604.397.496	
39	1	01	02			PROGRAM PENGELOLAAN PENDIDIKAN	Rasio Ketersediaan Sekolah Terhadap Penduduk Usia Sekolah Pendidikan Menengah Rasio Ketersediaan Sekolah/Penduduk Usia Sekolah Pendidikan Dasar Sekolah Pendidikan SD/MI Kondisi Bangunan Baik Sekolah Pendidikan SMP/MTs dan SMA/SMK/MA Kondisi Bangunan Baik				61,97 76,66 98,26 98,98 Rasio Index Rasio Index Persen Persen	61,97 76,66 98,26 98,98 Rasio Index Rasio Index Persen Persen	38.673.456	-	-							170.000.000	

No	Kode					Urusan / Bidang Urusan / Program / Kegiatan / Sub Kegiatan	Indikator Program / Kegiatan / Sub Kegiatan	Target Akhir Periode Renstra OPD	Realisasi Capaian RENJA OPD Tahun 2022	Prakiraan Capaian Target RENJA OPD Tahun 2023	Capaian Kinerja Dan Kerangka Pendanaan								Kelompok Sasaran	Prakiraan Maju Rencana Tahun 2025		Perangkat Daerah Penanggung Jawab
											Target 2024		Pagu Indikatif (Rp)			Lokasi	Sumber Dana	Prioritas			Target	Pagu Indikatif (Rp)	
											Sebelum	Sesudah	RKPD 2024	APBD 2024	RKPD Perubahan 2024			Nasional	Daerah				
1	2					3	4	5	6	7	8	9	10	11	12	13	14	15	16	17	18	19	20
	1	01	02	2.04		Pengelolaan Pendidikan Nonformal/Kesetaraan	Tercapainya Kebutuhan Satuan Pendidikan	-			100 %	100 %	38.673.456	-	-			Meningkatkan Sumber Daya Manusia Yang Berkualitas Dan Berdaya Saing	Layanan Pendidikan Yang Baik dan Layak serta Meningkatkan Pelayanan Kesehatan Kepada Masyarakat Untuk Perbaikan Kualitas SDM	Masyarakat		127.000.000	DINAS PENDIDIKAN
	1	01	02	2.04	0010	Penyediaan Biaya Personil Peserta Didik Nonformal/Kesetaraan																	
							Jumlah Peserta Didik Nonformal/Kesetaraan yang Menerima Biaya Personil Peserta Didik				60 Peserta Didik	60 Peserta Didik	-	-	-	Kab. Nagan Raya, Suka Makmue, Lueng Baro	Dana Transfer Umum-Dana Alokasi Umum	Meningkatkan Sumber Daya Manusia Yang Berkualitas Dan Berdaya Saing	Layanan Pendidikan Yang Baik dan Layak serta Meningkatkan Pelayanan Kesehatan Kepada Masyarakat Untuk Perbaikan Kualitas SDM			-	DINAS PENDIDIKAN
	1	01				URUSAN PEMERINTAHAN BIDANG PENDIDIKAN							832.639.657	1.045.786.071	949.618.971							1.604.397.496	
40	1	01	02			PROGRAM PENGELOLAAN PENDIDIKAN	Rasio Ketersediaan Sekolah Terhadap Penduduk Usia Sekolah Pendidikan Menengah Rasio Ketersediaan Sekolah/Penduduk Usia Sekolah Pendidikan Dasar Sekolah Pendidikan SD/MI Kondisi Bangunan Baik Sekolah Pendidikan SMP/MTs dan SMA/SMK/MA Kondisi Bangunan Baik				61,97 76,66 98,26 98,98 Rasio Index Rasio Index Persen Persen	61,97 76,66 98,26 98,98 Rasio Index Rasio Index Persen Persen	38.673.456	-	-						170.000.000	
	1	01	02	2.04		Pengelolaan Pendidikan Nonformal/Kesetaraan	Tercapainya Kebutuhan Satuan Pendidikan	-			100 %	100 %	38.673.456	-	-			Meningkatkan Sumber Daya Manusia Yang Berkualitas Dan Berdaya Saing	Layanan Pendidikan Yang Baik dan Layak serta Meningkatkan Pelayanan Kesehatan Kepada Masyarakat Untuk Perbaikan Kualitas SDM	Masyarakat		127.000.000	DINAS PENDIDIKAN
	1	01	02	2.04	0010	Penyediaan Biaya Personil Peserta Didik Nonformal/Kesetaraan																	
	1	01				URUSAN PEMERINTAHAN BIDANG PENDIDIKAN							832.639.657	1.045.786.071	949.618.971							1.604.397.496	
41	1	01	02			PROGRAM PENGELOLAAN PENDIDIKAN	Rasio Ketersediaan Sekolah Terhadap Penduduk Usia Sekolah Pendidikan Menengah Rasio Ketersediaan Sekolah/Penduduk Usia Sekolah Pendidikan Dasar Sekolah Pendidikan SD/MI Kondisi Bangunan Baik Sekolah Pendidikan SMP/MTs dan SMA/SMK/MA Kondisi Bangunan Baik				61,97 76,66 98,26 98,98 Rasio Index Rasio Index Persen Persen	61,97 76,66 98,26 98,98 Rasio Index Rasio Index Persen Persen	38.673.456	-	-						170.000.000	
	1	01	02	2.04		Pengelolaan Pendidikan Nonformal/Kesetaraan	Tercapainya Kebutuhan Satuan Pendidikan	-			100 %	100 %	38.673.456	-	-			Meningkatkan Sumber Daya Manusia Yang Berkualitas Dan Berdaya Saing	Layanan Pendidikan Yang Baik dan Layak serta Meningkatkan Pelayanan Kesehatan Kepada Masyarakat Untuk Perbaikan Kualitas SDM	Masyarakat		127.000.000	DINAS PENDIDIKAN
	1	01	02	2.04	0014	Penyediaan Pendidik dan Tenaga Kependidikan bagi Satuan Pendidikan Nonformal/Kesetaraan																	
							Jumlah Pendidik dan Tenaga Kependidikan yang Tersedia bagi Satuan Pendidikan Nonformal/Kesetaraan				3 Orang	3 Orang	38.673.456	-	-	Kab. Nagan Raya, Suka Makmue, Lueng Baro	Dana Transfer Umum-Dana Alokasi Umum	Meningkatkan Sumber Daya Manusia Yang Berkualitas Dan Berdaya Saing	Layanan Pendidikan Yang Baik dan Layak serta Meningkatkan Pelayanan Kesehatan Kepada Masyarakat Untuk Perbaikan Kualitas SDM			-	DINAS PENDIDIKAN
	1	01				URUSAN PEMERINTAHAN BIDANG PENDIDIKAN							832.639.657	1.045.786.071	949.618.971							1.604.397.496	

No	Kode					Urusan / Bidang Urusan / Program / Kegiatan / Sub Kegiatan	Indikator Program / Kegiatan / Sub Kegiatan	Target Akhir Periode Renstra OPD	Realisasi Capaian RENJA OPD Tahun 2022	Prakiraan Capaian Target RENJA OPD Tahun 2023	Capaian Kinerja Dan Kerangka Pendanaan								Kelompok Sasaran	Prakiraan Maju Rencana Tahun 2025		Perangkat Daerah Penanggung Jawab
											Target 2024		Pagu Indikatif (Rp)			Lokasi	Sumber Dana	Prioritas			Target	Pagu Indikatif (Rp)	
											Sebelum	Sesudah	RKPD 2024	APBD 2024	RKPD Perubahan 2024			Nasional	Daerah			
1	2					3	4	5	6	7	8	9	10	11	12	13	14	15	16	17	18	19	20
42	1	01	02			PROGRAM PENGELOLAAN PENDIDIKAN	Rasio Ketersediaan Sekolah Terhadap Penduduk Usia Sekolah Pendidikan Menengah Rasio Ketersediaan Sekolah/Penduduk Usia Sekolah Pendidikan Dasar Sekolah Pendidikan SD/MI Kondisi Bangunan Baik Sekolah Pendidikan SMP/MTs dan SMA/SMK/MA Kondisi Bangunan Baik				61,97 76,66 98,26 98,98 Rasio Index Rasio Index Persen Persen	61,97 76,66 98,26 98,98 Rasio Index Rasio Index Persen Persen	38.673.456	-	-							170.000.000	
	1	01	02	2.04		Pengelolaan Pendidikan Nonformal/Kesetaraan	Tercapainya Kebutuhan Satuan Pendidikan	-			100 %	100 %	38.673.456	-	-			Meningkatkan Sumber Daya Manusia Yang Berkualitas Dan Berdaya Saing	Layanan Pendidikan Yang Baik dan Layak serta Meningkatkan Pelayanan Kesehatan Kepada Masyarakat Untuk Perbaikan Kualitas SDM	Masyarakat		127.000.000	DINAS PENDIDIKAN
	1	01	02	2.04	0014	Penyediaan Pendidik dan Tenaga Kependidikan bagi Satuan Pendidikan Nonformal/Kesetaraan																	
	1	01				URUSAN PEMERINTAHAN BIDANG PENDIDIKAN							832.639.657	1.045.786.071	949.618.971							1.604.397.496	
43	1	01	02			PROGRAM PENGELOLAAN PENDIDIKAN	Rasio Ketersediaan Sekolah Terhadap Penduduk Usia Sekolah Pendidikan Menengah Rasio Ketersediaan Sekolah/Penduduk Usia Sekolah Pendidikan Dasar Sekolah Pendidikan SD/MI Kondisi Bangunan Baik Sekolah Pendidikan SMP/MTs dan SMA/SMK/MA Kondisi Bangunan Baik				61,97 76,66 98,26 98,98 Rasio Index Rasio Index Persen Persen	61,97 76,66 98,26 98,98 Rasio Index Rasio Index Persen Persen	38.673.456	-	-							170.000.000	
	1	01	02	2.04		Pengelolaan Pendidikan Nonformal/Kesetaraan	Tercapainya Kebutuhan Satuan Pendidikan	-			100 %	100 %	38.673.456	-	-			Meningkatkan Sumber Daya Manusia Yang Berkualitas Dan Berdaya Saing	Layanan Pendidikan Yang Baik dan Layak serta Meningkatkan Pelayanan Kesehatan Kepada Masyarakat Untuk Perbaikan Kualitas SDM	Masyarakat		127.000.000	DINAS PENDIDIKAN
	1	01	02	2.04	0015	Pengembangan Karir Pendidik dan Tenaga Kependidikan pada Satuan Pendidikan Nonformal/Kesetaraan																	
							Jumlah Pendidik dan Tenaga Kependidikan yang Mendapatkan Fasilitasi Kenaikan Pangkat/Golongan, Pemberian Promosi, Peningkatan Kompetensi dan Kualifikasi				9 Orang	9 Orang	-	-	-	Kab. Nagan Raya, Suka Makmue, Lueng Baro	Dana Transfer Umum-Dana Alokasi Umum	Meningkatkan Sumber Daya Manusia Yang Berkualitas Dan Berdaya Saing	Layanan Pendidikan Yang Baik dan Layak serta Meningkatkan Pelayanan Kesehatan Kepada Masyarakat Untuk Perbaikan Kualitas SDM			-	DINAS PENDIDIKAN
	1	01				URUSAN PEMERINTAHAN BIDANG PENDIDIKAN							832.639.657	1.045.786.071	949.618.971							1.604.397.496	
44	1	01	02			PROGRAM PENGELOLAAN PENDIDIKAN	Rasio Ketersediaan Sekolah Terhadap Penduduk Usia Sekolah Pendidikan Menengah Rasio Ketersediaan Sekolah/Penduduk Usia Sekolah Pendidikan Dasar Sekolah Pendidikan SD/MI Kondisi Bangunan Baik Sekolah Pendidikan SMP/MTs dan SMA/SMK/MA Kondisi Bangunan Baik				61,97 76,66 98,26 98,98 Rasio Index Rasio Index Persen Persen	61,97 76,66 98,26 98,98 Rasio Index Rasio Index Persen Persen	38.673.456	-	-							170.000.000	
	1	01	02	2.04		Pengelolaan Pendidikan Nonformal/Kesetaraan	Tercapainya Kebutuhan Satuan Pendidikan	-			100 %	100 %	38.673.456	-	-			Meningkatkan Sumber Daya Manusia Yang Berkualitas Dan Berdaya Saing	Layanan Pendidikan Yang Baik dan Layak serta Meningkatkan Pelayanan Kesehatan Kepada Masyarakat Untuk Perbaikan Kualitas SDM	Masyarakat		127.000.000	DINAS PENDIDIKAN

No	Kode					Urusan / Bidang Urusan / Program / Kegiatan / Sub Kegiatan	Indikator Program / Kegiatan / Sub Kegiatan	Target Akhir Periode Renstra OPD	Realisasi Capaian RENJA OPD Tahun 2022	Prakiraan Capaian Target RENJA OPD Tahun 2023	Capaian Kinerja Dan Kerangka Pendanaan								Kelompok Sasaran	Prakiraan Maju Rencana Tahun 2025		Perangkat Daerah Penanggung Jawab
											Target 2024		Pagu Indikatif (Rp)			Lokasi	Sumber Dana	Prioritas			Target	Pagu Indikatif (Rp)	
											Sebelum	Sesudah	RKPD 2024	APBD 2024	RKPD Perubahan 2024			Nasional	Daerah			
1	2					3	4	5	6	7	8	9	10	11	12	13	14	15	16	17	18	19	20
	1	01	02	2.04	0015	Pengembangan Karir Pendidik dan Tenaga Kependidikan pada Satuan Pendidikan Nonformal/Kesetaraan																	
	1	01				URUSAN PEMERINTAHAN BIDANG PENDIDIKAN							832.639.657	1.045.786.071	949.618.971							1.604.397.496	
45	1	01	02			PROGRAM PENGELOLAAN PENDIDIKAN	Rasio Ketersediaan Sekolah Terhadap Penduduk Usia Sekolah Pendidikan Menengah Rasio Ketersediaan Sekolah/Penduduk Usia Sekolah Pendidikan Dasar Sekolah Pendidikan SD/MI Kondisi Bangunan Baik Sekolah Pendidikan SMP/MTs dan SMA/SMK/MA Kondisi Bangunan Baik				61,97 76,66 98,26 98,98 Rasio Index Rasio Index Persen Persen	61,97 76,66 98,26 98,98 Rasio Index Rasio Index Persen Persen	38.673.456	-	-							170.000.000	
	1	01	02	2.04		Pengelolaan Pendidikan Nonformal/Kesetaraan	Tercapainya Kebutuhan Satuan Pendidikan	-			100 %	100 %	38.673.456	-	-			Meningkatkan Sumber Daya Manusia Yang Berkualitas Dan Berdaya Saing	Layanan Pendidikan Yang Baik dan Layak serta Meningkatkan Pelayanan Kesehatan Kepada Masyarakat Untuk Perbaikan Kualitas SDM	Masyarakat		127.000.000	DINAS PENDIDIKAN
	1	01	02	2.04	0016	Pembinaan Kelembagaan dan Manajemen Sekolah Nonformal/Kesetaraan																	
							Jumlah Sekolah Nonformal/Kesetaraan yang Dilaksanakan Pembinaan Kelembagaan dan Manajemen				10 Satuan Pendidikan	10 Satuan Pendidikan	-	-	-	Kab. Nagan Raya, Suka Makmue, Lueng Baro	Dana Transfer Umum-Dana Alokasi Umum	Meningkatkan Sumber Daya Manusia Yang Berkualitas Dan Berdaya Saing	Layanan Pendidikan Yang Baik dan Layak serta Meningkatkan Pelayanan Kesehatan Kepada Masyarakat Untuk Perbaikan Kualitas SDM			-	DINAS PENDIDIKAN
	1	01				URUSAN PEMERINTAHAN BIDANG PENDIDIKAN							832.639.657	1.045.786.071	949.618.971							1.604.397.496	
46	1	01	02			PROGRAM PENGELOLAAN PENDIDIKAN	Rasio Ketersediaan Sekolah Terhadap Penduduk Usia Sekolah Pendidikan Menengah Rasio Ketersediaan Sekolah/Penduduk Usia Sekolah Pendidikan Dasar Sekolah Pendidikan SD/MI Kondisi Bangunan Baik Sekolah Pendidikan SMP/MTs dan SMA/SMK/MA Kondisi Bangunan Baik				61,97 76,66 98,26 98,98 Rasio Index Rasio Index Persen Persen	61,97 76,66 98,26 98,98 Rasio Index Rasio Index Persen Persen	38.673.456	-	-							170.000.000	
	1	01	02	2.04		Pengelolaan Pendidikan Nonformal/Kesetaraan	Tercapainya Kebutuhan Satuan Pendidikan	-			100 %	100 %	38.673.456	-	-			Meningkatkan Sumber Daya Manusia Yang Berkualitas Dan Berdaya Saing	Layanan Pendidikan Yang Baik dan Layak serta Meningkatkan Pelayanan Kesehatan Kepada Masyarakat Untuk Perbaikan Kualitas SDM	Masyarakat		127.000.000	DINAS PENDIDIKAN
	1	01	02	2.04	0016	Pembinaan Kelembagaan dan Manajemen Sekolah Nonformal/Kesetaraan																	

No	Kode					Urusan / Bidang Urusan / Program / Kegiatan / Sub Kegiatan	Indikator Program / Kegiatan / Sub Kegiatan	Target Akhir Periode Renstra OPD	Realisasi Capaian RENJA OPD Tahun 2022	Prakiraan Capaian Target RENJA OPD Tahun 2023	Capaian Kinerja Dan Kerangka Pendanaan								Kelompok Sasaran	Prakiraan Maju Rencana Tahun 2025		Perangkat Daerah Penanggung Jawab
											Target 2024		Pagu Indikatif (Rp)			Lokasi	Sumber Dana	Prioritas			Target	Pagu Indikatif (Rp)	
											Sebelum	Sesudah	RKPD 2024	APBD 2024	RKPD Perubahan 2024			Nasional	Daerah			
1	2					3	4	5	6	7	8	9	10	11	12	13	14	15	16	17	18	19	20
47	1	01	03			PROGRAM PENGEMBANGAN KURIKULUM	APK SD/MI/Paket A Angka Harapan Lama Sekolah Angka Pendidikan Tamat S2/S3 Pendidikan Anak Usia Dini (PAUD) Angka Pendidikan Tamat Diploma I/II/III Angka Pendidikan Tamat Diploma IV/S1 Angka Partisipasi Murni (APM) SMP/MTs/Paket B Indeks Pembangunan Manusia (IPM) Angka Partisipasi Sekolah (APS) SMP/Mts/Paket B Angka Partisipasi Murni (APM) SD/MI/Paket A Angka Rata-rata Lama Sekolah Angka Melanjutkan (AM) Dari SMP/Mts Ke SMA/SMK/MA Angka Pendidikan Tamat SLTP Sederajat APK SMA/SMK/ Angka Partisipasi Sekolah (APS) SD/MI/Paket A Angka Pendidikan Tamat SD Sederajat Angka Melanjutkan (AM) Dari SD/MI Ke SMP/Mts				100,00 14,38 3,28 43,17 5,49 60,96 70,74 71,20 85,76 89,96 9,18 92,82 95,85 96,62 97,55 99,02 99,11 Persen Tahun Persen Persen Persen Persen Persen Indeks Persen Persen Tahun Persen Persen Persen	100,00 14,38 3,28 43,17 5,49 60,96 70,74 71,20 85,76 89,96 9,18 92,82 95,85 96,62 97,55 99,02 99,11 Persen Tahun Persen Persen Persen Persen Persen Indeks Persen Persen Tahun Persen Persen Persen	-	-	-					100.000.000	
	1	01	03	2.01		Penetapan Kurikulum Muatan Lokal Pendidikan Dasar	Adanya Kurikulum yang memuat Kearifkan Lokal	-			100 %	100 %	-	-	-			Meningkatkan Sumber Daya Manusia Yang Berkualitas Dan Berdaya Saing	Layanan Pendidikan Yang Baik dan Layak serta Meningkatkan Pelayanan Kesehatan Kepada Masyarakat Untuk Perbaikan Kualitas SDM	Masyarakat		100.000.000	DINAS PENDIDIKAN
	1	01	03	2.01	0004	Pelatihan Penyusunan Kurikulum Muatan Lokal Pendidikan Dasar																	
							Jumlah Penyusun Kurikulum Muatan Lokal Pendidikan Dasar yang Meningkat Kompetensinya					80 Orang	80 Orang	-	-	-	Kab. Nagan Raya, Suka Makmue, Lueng Baro	Dana Transfer Umum-Dana Alokasi Umum	Meningkatkan Sumber Daya Manusia Yang Berkualitas Dan Berdaya Saing	Layanan Pendidikan Yang Baik dan Layak serta Meningkatkan Pelayanan Kesehatan Kepada Masyarakat Untuk Perbaikan Kualitas SDM			100.000.000	DINAS PENDIDIKAN
	1	01				URUSAN PEMERINTAHAN BIDANG PENDIDIKAN							832.639.657	1.045.786.071	949.618.971							1.604.397.496	
48	1	01	07			PROGRAM PENDIDIKAN DAYAH	-				-	-	-	-	-							15.000.000	
	1	01	07	7.01		Pengelolaan Pendidikan Dayah	-	-			-	-	-	-	-			Meningkatkan Sumber Daya Manusia Yang Berkualitas Dan Berdaya Saing	Layanan Pendidikan Yang Baik dan Layak serta Meningkatkan Pelayanan Kesehatan Kepada Masyarakat Untuk Perbaikan Kualitas SDM	Masyarakat		15.000.000	DINAS PENDIDIKAN
	1	01	07	7.01	0012	Fasilitasi dan Pengawasan Penyelenggaraan Pendidikan Dayah/Pesantren dan Balai Pengajian																	
							Jumlah Pendidikan Dayah/Pesantren dan Balai Pengajian Terkendali dalam Penyelenggaraannya					-	-	-	-	-	Kab. Nagan Raya, Suka Makmue, Lueng Baro	Dana Transfer Umum-Dana Alokasi Umum	Meningkatkan Sumber Daya Manusia Yang Berkualitas Dan Berdaya Saing	Layanan Pendidikan Yang Baik dan Layak serta Meningkatkan Pelayanan Kesehatan Kepada Masyarakat Untuk Perbaikan Kualitas SDM			-	DINAS PENDIDIKAN
	1	01				URUSAN PEMERINTAHAN BIDANG PENDIDIKAN							832.639.657	1.045.786.071	949.618.971							1.604.397.496	
49	1	01	07			PROGRAM PENDIDIKAN DAYAH	-				-	-	-	-	-							15.000.000	

No	Kode					Urusan / Bidang Urusan / Program / Kegiatan / Sub Kegiatan	Indikator Program / Kegiatan / Sub Kegiatan	Target Akhir Periode Renstra OPD	Realisasi Capaian RENJA OPD Tahun 2022	Prakiraan Capaian Target RENJA OPD Tahun 2023	Capaian Kinerja Dan Kerangka Pendanaan								Kelompok Sasaran	Prakiraan Maju Rencana Tahun 2025		Perangkat Daerah Penanggung Jawab
											Target 2024		Pagu Indikatif (Rp)			Lokasi	Sumber Dana	Prioritas			Target	Pagu Indikatif (Rp)	
											Sebelum	Sesudah	RKPD 2024	APBD 2024	RKPD Perubahan 2024			Nasional	Daerah				
1	2					3	4	5	6	7	8	9	10	11	12	13	14	15	16	17	18	19	20
	1	01	07	7.01		Pengelolaan Pendidikan Dayah	-	-			-	-	-	-	-			Meningkatkan Sumber Daya Manusia Yang Berkualitas Dan Berdaya Saing	Layanan Pendidikan Yang Baik dan Layak serta Meningkatkan Pelayanan Kesehatan Kepada Masyarakat Untuk Perbaikan Kualitas SDM	Masyarakat		15.000.000	DINAS PENDIDIKAN
	1	01	07	7.01	0012	Fasilitasi dan Pengawasan Penyelenggaraan Pendidikan Dayah/Pesantren dan Balai Pengajian																	
50	1	01	08			PROGRAM PENYELENGGARAAN MAJELIS PENDIDIKAN ACEH	-				-	-	-	-	-							156.000.000	
	1	01	08	7.02		Penyelenggaraan Pembiayaan Pendidikan Aceh	-	-			-	-	-	-	-			Meningkatkan Sumber Daya Manusia Yang Berkualitas Dan Berdaya Saing	Layanan Pendidikan Yang Baik dan Layak serta Meningkatkan Pelayanan Kesehatan Kepada Masyarakat Untuk Perbaikan Kualitas SDM	Masyarakat		50.000.000	DINAS PENDIDIKAN
	1	01	08	7.02	0002	Pengelolaan Dana Otsus untuk Membiayai Program dan Kegiatan Pembangunan Pendidikan Alokasi Pemerintah Aceh																	
							Jumlah Dokumen Pengelolaan Dana Otsus untuk Membiayai Program dan Kegiatan Pembangunan Pendidikan Alokasi Pemerintah Aceh				1 Dokumen	1 Dokumen	-	-	-	Kab. Nagan Raya, Suka Makmue, Lueng Baro	Dana Transfer Umum-Dana Alokasi Umum	Meningkatkan Sumber Daya Manusia Yang Berkualitas Dan Berdaya Saing	Layanan Pendidikan Yang Baik dan Layak serta Meningkatkan Pelayanan Kesehatan Kepada Masyarakat Untuk Perbaikan Kualitas SDM			50.000.000	DINAS PENDIDIKAN
	1	01				URUSAN PEMERINTAHAN BIDANG PENDIDIKAN							832.639.657	1.045.786.071	949.618.971							1.604.397.496	
51	1	01	08			PROGRAM PENYELENGGARAAN MAJELIS PENDIDIKAN ACEH	-				-	-	-	-	-							156.000.000	
	1	01	08	7.05		Penyelenggaraan Penjaminan dan Pengendalian Mutu Pendidikan Aceh	-	-			-	-	-	-	-			Meningkatkan Sumber Daya Manusia Yang Berkualitas Dan Berdaya Saing	Layanan Pendidikan Yang Baik dan Layak serta Meningkatkan Pelayanan Kesehatan Kepada Masyarakat Untuk Perbaikan Kualitas SDM	Masyarakat		106.000.000	DINAS PENDIDIKAN
	1	01	08	7.05	0003	Evaluasi Pencapaian Standar Pendidikan Aceh pada Setiap Satuan Pendidikan di Aceh																	
							Jumlah Satuan Pendidikan di Aceh yang Dievaluasi Pencapaian Standar Pendidikannya				10 Satuan Pendidikan	10 Satuan Pendidikan	-	-	-	Kab. Nagan Raya, Suka Makmue, Lueng Baro	Dana Transfer Umum-Dana Alokasi Umum	Meningkatkan Sumber Daya Manusia Yang Berkualitas Dan Berdaya Saing	Layanan Pendidikan Yang Baik dan Layak serta Meningkatkan Pelayanan Kesehatan Kepada Masyarakat Untuk Perbaikan Kualitas SDM			-	DINAS PENDIDIKAN
	1	01				URUSAN PEMERINTAHAN BIDANG PENDIDIKAN							832.639.657	1.045.786.071	949.618.971							1.604.397.496	
52	1	01	08			PROGRAM PENYELENGGARAAN MAJELIS PENDIDIKAN ACEH	-				-	-	-	-	-							156.000.000	
	1	01	08	7.05		Penyelenggaraan Penjaminan dan Pengendalian Mutu Pendidikan Aceh	-	-			-	-	-	-	-			Meningkatkan Sumber Daya Manusia Yang Berkualitas Dan Berdaya Saing	Layanan Pendidikan Yang Baik dan Layak serta Meningkatkan Pelayanan Kesehatan Kepada Masyarakat Untuk Perbaikan Kualitas SDM	Masyarakat		106.000.000	DINAS PENDIDIKAN
	1	01	08	7.05	0003	Evaluasi Pencapaian Standar Pendidikan Aceh pada Setiap Satuan Pendidikan di Aceh																	
						SEKRETARIAT MAJELIS PENDIDIKAN DAERAH							1.158.416.705	1.306.778.462	1.215.439.758							1.046.407.725	
	1					URUSAN PEMERINTAHAN WAJIB YANG BERKAITAN DENGAN PELAYANAN DASAR							1.158.416.705	1.306.778.462	1.215.439.758							1.046.407.725	
	1	01				URUSAN PEMERINTAHAN BIDANG PENDIDIKAN							1.158.416.705	1.306.778.462	1.215.439.758							1.046.407.725	
53	1	01	01			PROGRAM PENUNJANG URUSAN PEMERINTAHAN DAERAH KABUPATEN/KOTA	Nilai SAKIP				60 CC Nilai	60 CC Nilai	1.158.416.705	1.306.778.462	1.215.439.758							1.046.407.725	

No	Kode					Urusan / Bidang Urusan / Program / Kegiatan / Sub Kegiatan	Indikator Program / Kegiatan / Sub Kegiatan	Target Akhir Periode Renstra OPD	Realisasi Capaian RENJA OPD Tahun 2022	Prakiraan Capaian Target RENJA OPD Tahun 2023	Capaian Kinerja Dan Kerangka Pendanaan								Kelompok Sasaran	Prakiraan Maju Rencana Tahun 2025		Perangkat Daerah Penanggung Jawab
											Target 2024		Pagu Indikatif (Rp)			Lokasi	Sumber Dana	Prioritas			Target	Pagu Indikatif (Rp)	
											Sebelum	Sesudah	RKPD 2024	APBD 2024	RKPD Perubahan 2024			Nasional	Daerah			
1	2					3	4	5	6	7	8	9	10	11	12	13	14	15	16	17	18	19	20
	1	01	01	2.01		Perencanaan, Penganggaran, dan Evaluasi Kinerja Perangkat Daerah	tersusunnya dokumen rencana tahunan dan rencana kerja jangka menengah	-			1 nilai	1 nilai	6.596.097	6.596.097	6.596.097			Meningkatkan Sumber Daya Manusia Yang Berkualitas Dan Berdaya Saing	Layanan Pendidikan Yang Baik dan Layak serta Meningkatkan Pelayanan Kesehatan Kepada Masyarakat Untuk Perbaikan Kualitas SDM	ASN		6.596.097	SEKRETARIAT MAJELIS PENDIDIKAN DAERAH
	1	01	01	2.01	0001	Penyusunan Dokumen Perencanaan Perangkat Daerah																	
							Jumlah Dokumen Perencanaan Perangkat Daerah				2 Dokumen	2 Dokumen	6.596.097	6.596.097	6.596.097	Kab. Nagan Raya, Suka Makmue, Lueng Baro	Dana Transfer Umum-Dana Alokasi Umum	Meningkatkan Sumber Daya Manusia Yang Berkualitas Dan Berdaya Saing	Layanan Pendidikan Yang Baik dan Layak serta Meningkatkan Pelayanan Kesehatan Kepada Masyarakat Untuk Perbaikan Kualitas SDM			6.596.097	SEKRETARIAT MAJELIS PENDIDIKAN DAERAH
	1	01	01	2.02		Administrasi Keuangan Perangkat Daerah	tersedianya gaji dan tunjangan ASN	-			1 nilai	1 nilai	626.987.136	797.472.275	797.472.275			Meningkatkan Sumber Daya Manusia Yang Berkualitas Dan Berdaya Saing	Layanan Pendidikan Yang Baik dan Layak serta Meningkatkan Pelayanan Kesehatan Kepada Masyarakat Untuk Perbaikan Kualitas SDM	ASN		656.000.000	SEKRETARIAT MAJELIS PENDIDIKAN DAERAH
	1	01	01	2.02	0001	Penyediaan Gaji dan Tunjangan ASN																	
							Jumlah Orang yang Menerima Gaji dan Tunjangan ASN				8 Orang/bulan	8 Orang/bulan	620.327.136	774.672.275	683.333.571	Kab. Nagan Raya, Semua Kecamatan, Semua Kel/Desa	Dana Transfer Umum-Dana Alokasi Umum	Meningkatkan Sumber Daya Manusia Yang Berkualitas Dan Berdaya Saing	Layanan Pendidikan Yang Baik dan Layak serta Meningkatkan Pelayanan Kesehatan Kepada Masyarakat Untuk Perbaikan Kualitas SDM			650.000.000	SEKRETARIAT MAJELIS PENDIDIKAN DAERAH
	1	01	01	2.02	0002	Penyediaan Administrasi Pelaksanaan Tugas ASN																	
							Jumlah Dokumen Hasil Penyediaan Administrasi Pelaksanaan Tugas ASN				8 Dokumen	8 Dokumen	6.660.000	22.800.000	22.800.000	Kab. Nagan Raya, Suka Makmue, Lueng Baro	Dana Transfer Umum-Dana Alokasi Umum	Meningkatkan Sumber Daya Manusia Yang Berkualitas Dan Berdaya Saing	Layanan Pendidikan Yang Baik dan Layak serta Meningkatkan Pelayanan Kesehatan Kepada Masyarakat Untuk Perbaikan Kualitas SDM			6.000.000	SEKRETARIAT MAJELIS PENDIDIKAN DAERAH
	1	01	01	2.06		Administrasi Umum Perangkat Daerah	tersediannya anggaran administrasi umum sekretariat MPD	-			1 nilai	1 nilai	86.778.732	191.520.934	191.520.934			Meningkatkan Sumber Daya Manusia Yang Berkualitas Dan Berdaya Saing	Layanan Pendidikan Yang Baik dan Layak serta Meningkatkan Pelayanan Kesehatan Kepada Masyarakat Untuk Perbaikan Kualitas SDM	ASN		82.996.077	SEKRETARIAT MAJELIS PENDIDIKAN DAERAH
	1	01	01	2.06	0004	Penyediaan Bahan Logistik Kantor																	
							Jumlah Paket Bahan Logistik Kantor yang Disediakan				12 Paket	12 Paket	38.064.828	136.087.030	99.829.030	Kab. Nagan Raya, Suka Makmue, Lueng Baro	Dana Transfer Umum-Dana Alokasi Umum	Meningkatkan Sumber Daya Manusia Yang Berkualitas Dan Berdaya Saing	Layanan Pendidikan Yang Baik dan Layak serta Meningkatkan Pelayanan Kesehatan Kepada Masyarakat Untuk Perbaikan Kualitas SDM			38.064.828	SEKRETARIAT MAJELIS PENDIDIKAN DAERAH
	1	01	01	2.06	0005	Penyediaan Barang Cetakan dan Penggandaan																	
							Jumlah Paket Barang Cetakan dan Penggandaan yang Disediakan				12 Paket	12 Paket	12.138.294	12.138.294	12.138.294	Kab. Nagan Raya, Suka Makmue, Lueng Baro	Dana Transfer Umum-Dana Alokasi Umum	Meningkatkan Sumber Daya Manusia Yang Berkualitas Dan Berdaya Saing	Layanan Pendidikan Yang Baik dan Layak serta Meningkatkan Pelayanan Kesehatan Kepada Masyarakat Untuk Perbaikan Kualitas SDM			11.980.249	SEKRETARIAT MAJELIS PENDIDIKAN DAERAH
	1	01	01	2.06	0009	Penyelenggaraan Rapat Koordinasi dan Konsultasi SKPD																	
							Jumlah Laporan Penyelenggaraan Rapat Koordinasi dan Konsultasi SKPD				12 Laporan	12 Laporan	36.575.610	43.295.610	79.553.610	Kab. Nagan Raya, Suka Makmue, Lueng Baro	Dana Transfer Umum-Dana Alokasi Umum	Meningkatkan Sumber Daya Manusia Yang Berkualitas Dan Berdaya Saing	Layanan Pendidikan Yang Baik dan Layak serta Meningkatkan Pelayanan Kesehatan Kepada Masyarakat Untuk Perbaikan Kualitas SDM			32.951.000	SEKRETARIAT MAJELIS PENDIDIKAN DAERAH
	1	01	01	2.08		Penyediaan Jasa Penunjang Urusan Pemerintahan Daerah	tersediannya jasa pelayanan umum	-			1 nilai	1 nilai	428.298.569	301.432.985	301.432.985			Meningkatkan Sumber Daya Manusia Yang Berkualitas Dan Berdaya Saing	Layanan Pendidikan Yang Baik dan Layak serta Meningkatkan Pelayanan Kesehatan Kepada Masyarakat Untuk Perbaikan Kualitas SDM	ASN SEKRETARIAT MAJELIS PENDIDIKAN DAERAH		294.065.551	SEKRETARIAT MAJELIS PENDIDIKAN DAERAH

No	Kode					Urusan / Bidang Urusan / Program / Kegiatan / Sub Kegiatan	Indikator Program / Kegiatan / Sub Kegiatan	Target Akhir Periode Renstra OPD	Realisasi Capaian RENJA OPD Tahun 2022	Prakiraan Capaian Target RENJA OPD Tahun 2023	Capaian Kinerja Dan Kerangka Pendanaan								Kelompok Sasaran	Prakiraan Maju Rencana Tahun 2025		Perangkat Daerah Penanggung Jawab
											Target 2024		Pagu Indikatif (Rp)			Lokasi	Sumber Dana	Prioritas			Target	Pagu Indikatif (Rp)	
											Sebelum	Sesudah	RKPD 2024	APBD 2024	RKPD Perubahan 2024			Nasional	Daerah			
1	2					3	4	5	6	7	8	9	10	11	12	13	14	15	16	17	18	19	20
	1	01	01	2.08	0001	Penyediaan Jasa Surat Menyurat																	
							Jumlah Laporan Penyediaan Jasa Surat Menyurat				12 Laporan	12 Laporan	688.200	688.200	688.200	Kab. Nagan Raya, Suka Makmue, Lueng Baro	Dana Transfer Umum-Dana Alokasi Umum	Meningkatkan Sumber Daya Manusia Yang Berkualitas Dan Berdaya Saing	Layanan Pendidikan Yang Baik dan Layak serta Meningkatkan Pelayanan Kesehatan Kepada Masyarakat Untuk Perbaikan Kualitas SDM			620.000	SEKRETARIAT MAJELIS PENDIDIKAN DAERAH
	1	01	01	2.08	0002	Penyediaan Jasa Komunikasi, Sumber Daya Air dan Listrik																	
							Jumlah Laporan Penyediaan Jasa Komunikasi, Sumber Daya Air dan Listrik yang Disediakan				12 Laporan	12 Laporan	14.055.859	14.055.859	14.055.859	Kab. Nagan Raya, Suka Makmue, Lueng Baro	Dana Transfer Umum-Dana Alokasi Umum	Meningkatkan Sumber Daya Manusia Yang Berkualitas Dan Berdaya Saing	Layanan Pendidikan Yang Baik dan Layak serta Meningkatkan Pelayanan Kesehatan Kepada Masyarakat Untuk Perbaikan Kualitas SDM			13.840.551	SEKRETARIAT MAJELIS PENDIDIKAN DAERAH
	1	01	01	2.08	0004	Penyediaan Jasa Pelayanan Umum Kantor																	
							Jumlah Laporan Penyediaan Jasa Pelayanan Umum Kantor yang Disediakan				12 Laporan	12 Laporan	413.554.510	286.688.926	286.688.926	Kab. Nagan Raya, Suka Makmue, Lueng Baro	Dana Transfer Umum-Dana Alokasi Umum	Meningkatkan Sumber Daya Manusia Yang Berkualitas Dan Berdaya Saing	Layanan Pendidikan Yang Baik dan Layak serta Meningkatkan Pelayanan Kesehatan Kepada Masyarakat Untuk Perbaikan Kualitas SDM			279.605.000	SEKRETARIAT MAJELIS PENDIDIKAN DAERAH
	1	01	01	2.09		Pemeliharaan Barang Milik Daerah Penunjang Urusan Pemerintahan Daerah	tersedianya jasa pemeliharaan barang milik daerah	-			1 nilai	1 nilai	9.756.171	9.756.171	9.756.171			Meningkatkan Sumber Daya Manusia Yang Berkualitas Dan Berdaya Saing	Layanan Pendidikan Yang Baik dan Layak serta Meningkatkan Pelayanan Kesehatan Kepada Masyarakat Untuk Perbaikan Kualitas SDM	Set. MPD		6.750.000	SEKRETARIAT MAJELIS PENDIDIKAN DAERAH
	1	01	01	2.09	0001	Penyediaan Jasa Pemeliharaan, Biaya Pemeliharaan, dan Pajak Kendaraan Perorangan Dinas atau Kendaraan Dinas Jabatan																	
							Jumlah Kendaraan Perorangan Dinas atau Kendaraan Dinas Jabatan yang Dipelihara dan dibayarkan Pajaknya				1 Unit	1 Unit	6.156.171	6.156.171	6.156.171	Kab. Nagan Raya, Suka Makmue, Lueng Baro	Dana Transfer Umum-Dana Alokasi Umum	Meningkatkan Sumber Daya Manusia Yang Berkualitas Dan Berdaya Saing	Layanan Pendidikan Yang Baik dan Layak serta Meningkatkan Pelayanan Kesehatan Kepada Masyarakat Untuk Perbaikan Kualitas SDM			5.550.000	SEKRETARIAT MAJELIS PENDIDIKAN DAERAH
	1	01	01	2.09	0006	Pemeliharaan Peralatan dan Mesin Lainnya																	
							Jumlah Peralatan dan Mesin Lainnya yang Dipelihara				12 Unit	12 Unit	3.600.000	3.600.000	3.600.000	Kab. Nagan Raya, Suka Makmue, Lueng Baro	Dana Transfer Umum-Dana Alokasi Umum	Meningkatkan Sumber Daya Manusia Yang Berkualitas Dan Berdaya Saing	Layanan Pendidikan Yang Baik dan Layak serta Meningkatkan Pelayanan Kesehatan Kepada Masyarakat Untuk Perbaikan Kualitas SDM			1.200.000	SEKRETARIAT MAJELIS PENDIDIKAN DAERAH
						DINAS SYARIAT ISLAM							13.500.752.964	21.536.179.108	22.612.804.849							22.618.763.568	
	1					URUSAN PEMERINTAHAN WAJIB YANG BERKAITAN DENGAN PELAYANAN DASAR							1.355.000.000	1.985.628.862	1.985.628.862							785.179.319	
	1	01				URUSAN PEMERINTAHAN BIDANG PENDIDIKAN							1.355.000.000	1.985.628.862	1.985.628.862							785.179.319	
54	1	01	07			PROGRAM PENDIDIKAN DAYAH	Standarisasi Pendidikan Dayah				Ada Ada/Tidak	Ada Ada/Tidak	1.355.000.000	1.985.628.862	1.985.628.862							785.179.319	
	1	01	07	7.01		Pengelolaan Pendidikan Dayah	Persentase Dayah Memenuhi Standarisasi Pendidikan Dayah (Dayah Tipe)	-			12 Bulan	12 Bulan	1.355.000.000	1.985.628.862	1.985.628.862			Meningkatkan Sumber Daya Manusia Yang Berkualitas Dan Berdaya Saing	Peningkatan Tata Kelola Pemerintahan dan Pelayanan Publik serta Penegakkan Nilai-Nilai Syariat Islam Dalam Tatanan Kehidupan Masyarakat	Masyarakat Kabupaten Nagan Raya		785.179.319	DINAS SYARIAT ISLAM
	1	01	07	7.01	0001	Pembangunan Sarana dan Prasarana Dayah																	
							Jumlah Sarana dan Prasarana Dayah yang Telah Dibangun				10 Unit	10 Unit	1.355.000.000	1.750.000.000	1.750.000.000	Kab. Nagan Raya, Suka Makmue, Lueng Baro	Dana Transfer Umum-Dana Alokasi Umum	Meningkatkan Sumber Daya Manusia Yang Berkualitas Dan Berdaya Saing	Peningkatan Tata Kelola Pemerintahan dan Pelayanan Publik serta Penegakkan Nilai-Nilai Syariat Islam Dalam Tatanan Kehidupan Masyarakat			-	DINAS SYARIAT ISLAM

No	Kode					Urusan / Bidang Urusan / Program / Kegiatan / Sub Kegiatan	Indikator Program / Kegiatan / Sub Kegiatan	Target Akhir Periode Renstra OPD	Realisasi Capaian RENJA OPD Tahun 2022	Prakiraan Capaian Target RENJA OPD Tahun 2023	Capaian Kinerja Dan Kerangka Pendanaan									Kelompok Sasaran	Prakiraan Maju Rencana Tahun 2025		Perangkat Daerah Penanggung Jawab
											Target 2024		Pagu Indikatif (Rp)			Lokasi	Sumber Dana	Prioritas			Target	Pagu Indikatif (Rp)	
											Sebelum	Sesudah	RKPD 2024	APBD 2024	RKPD Perubahan 2024			Nasional	Daerah				
1	2					3	4	5	6	7	8	9	10	11	12	13	14	15	16	17	18	19	20
	1	01	07	7.01	0002	Rehabilitasi Sarana dan Prasarana Dayah																	
							Jumlah Sarana dan Prasarana Dayah yang Telah Direhabilitasi				20 Unit	20 Unit	-	-	-	Kab. Nagan Raya, Suka Makmue, Lueng Baro	Dana Transfer Umum-Dana Alokasi Umum	Meningkatkan Sumber Daya Manusia Yang Berkualitas Dan Berdaya Saing	Peningkatan Tata Kelola Pemerintahan dan Pelayanan Publik serta Penegakkan Nilai-Nilai Syariat Islam Dalam Tatanan Kehidupan Masyarakat			-	DINAS SYARIAT ISLAM
	1	01	07	7.01	0003	Peningkatan Mutu Pendidik dan Tenaga Kependidikan Dayah																	
							Jumlah Pendidik dan Tenaga Kependidikan Dayah yang Meningkat Mutunya				50 Orang	50 Orang	-	-	-	Kab. Nagan Raya, Semua Kecamatan, Semua Kel/Desa	Dana Transfer Umum-Dana Alokasi Umum	Meningkatkan Sumber Daya Manusia Yang Berkualitas Dan Berdaya Saing	Peningkatan Tata Kelola Pemerintahan dan Pelayanan Publik serta Penegakkan Nilai-Nilai Syariat Islam Dalam Tatanan Kehidupan Masyarakat			135.645.090	DINAS SYARIAT ISLAM
	1	01	07	7.01	0004	Pemberdayaan dan Pendidikan Santri																	
							Jumlah Santri yang Telah Dididik dan Diberdayakan				100 Peserta Didik	100 Peserta Didik	-	235.628.862	235.628.862	Kab. Nagan Raya, Semua Kecamatan, Semua Kel/Desa	Dana Transfer Umum-Dana Alokasi Umum	Meningkatkan Sumber Daya Manusia Yang Berkualitas Dan Berdaya Saing	Peningkatan Tata Kelola Pemerintahan dan Pelayanan Publik serta Penegakkan Nilai-Nilai Syariat Islam Dalam Tatanan Kehidupan Masyarakat			65.523.152	DINAS SYARIAT ISLAM
	1	01	07	7.01	0005	Pembinaan Manajemen Dayah																	
							Jumlah Dayah yang Telah Dibina Sesuai dengan Ketentuan				57 Satuan Pendidikan	57 Satuan Pendidikan	-	-	-	Kab. Nagan Raya, Suka Makmue, Lueng Baro	Dana Transfer Umum-Dana Alokasi Umum	Meningkatkan Sumber Daya Manusia Yang Berkualitas Dan Berdaya Saing	Peningkatan Tata Kelola Pemerintahan dan Pelayanan Publik serta Penegakkan Nilai-Nilai Syariat Islam Dalam Tatanan Kehidupan Masyarakat			-	DINAS SYARIAT ISLAM
	1	01	07	7.01	0006	Penelitian dan Pengembangan Dayah																	
							Jumlah Dayah yang Telah Diteliti dan Dikembangkan				20 Satuan Pendidikan	20 Satuan Pendidikan	-	-	-	Kab. Nagan Raya, Suka Makmue, Lueng Baro	Dana Transfer Umum-Dana Alokasi Umum	Meningkatkan Sumber Daya Manusia Yang Berkualitas Dan Berdaya Saing	Peningkatan Tata Kelola Pemerintahan dan Pelayanan Publik serta Penegakkan Nilai-Nilai Syariat Islam Dalam Tatanan Kehidupan Masyarakat			-	DINAS SYARIAT ISLAM
	1	01	07	7.01	0007	Peningkatan Kualitas dan Pengembangan Kelembagaan Dayah																	
							Jumlah Dayah yang Meningkat Kualitas dan Pengembangan Kelembagaannya				20 Satuan Pendidikan	20 Satuan Pendidikan	-	-	-	Kab. Nagan Raya, Semua Kecamatan, Semua Kel/Desa	Dana Transfer Umum-Dana Alokasi Umum	Meningkatkan Sumber Daya Manusia Yang Berkualitas Dan Berdaya Saing	Peningkatan Tata Kelola Pemerintahan dan Pelayanan Publik serta Penegakkan Nilai-Nilai Syariat Islam Dalam Tatanan Kehidupan Masyarakat			104.011.077	DINAS SYARIAT ISLAM
	1	01	07	7.01	0008	Pengadaan Kitab/Buku Pendidikan Dayah																	
							Jumlah Kitab/Buku Pendidikan Dayah Tersedia				10000 Buku	10000 Buku	-	-	-	Kab. Nagan Raya, Semua Kecamatan, Semua Kel/Desa	Dana Transfer Umum-Dana Alokasi Umum	Meningkatkan Sumber Daya Manusia Yang Berkualitas Dan Berdaya Saing	Peningkatan Tata Kelola Pemerintahan dan Pelayanan Publik serta Penegakkan Nilai-Nilai Syariat Islam Dalam Tatanan Kehidupan Masyarakat			480.000.000	DINAS SYARIAT ISLAM
	1	01	07	7.01	0009	Pembangunan dan Rehabilitasi Tempat Ibadah Dayah																	
							Jumlah Tempat Ibadah Dayah yang Terbangun/Direhabilitasi				40 Unit	40 Unit	-	-	-	Kab. Nagan Raya, Suka Makmue, Lueng Baro	Dana Transfer Umum-Dana Alokasi Umum	Meningkatkan Sumber Daya Manusia Yang Berkualitas Dan Berdaya Saing	Peningkatan Tata Kelola Pemerintahan dan Pelayanan Publik serta Penegakkan Nilai-Nilai Syariat Islam Dalam Tatanan Kehidupan Masyarakat			-	DINAS SYARIAT ISLAM
	1	01	07	7.01	0010	Koordinasi dan Sinkronisasi Pelaksanaan Kependidikan Dayah																	

No	Kode					Urusan / Bidang Urusan / Program / Kegiatan / Sub Kegiatan	Indikator Program / Kegiatan / Sub Kegiatan	Target Akhir Periode Renstra OPD	Realisasi Capaian RENJA OPD Tahun 2022	Prakiraan Capaian Target RENJA OPD Tahun 2023	Capaian Kinerja Dan Kerangka Pendanaan								Kelompok Sasaran	Prakiraan Maju Rencana Tahun 2025		Perangkat Daerah Penanggung Jawab
											Target 2024		Pagu Indikatif (Rp)			Lokasi	Sumber Dana	Prioritas			Target	Pagu Indikatif (Rp)	
											Sebelum	Sesudah	RKPD 2024	APBD 2024	RKPD Perubahan 2024			Nasional	Daerah				
1	2					3	4	5	6	7	8	9	10	11	12	13	14	15	16	17	18	19	20
							Jumlah Koordinasi dan Sinkronisasi Pelaksanaan Kependidikan Dayah				1 Dokumen	1 Dokumen	-	-	-	Kab. Nagan Raya, Suka Makmue, Lueng Baro	Dana Transfer Umum-Dana Alokasi Umum	Meningkatkan Sumber Daya Manusia Yang Berkualitas Dan Berdaya Saing	Peningkatan Tata Kelola Pemerintahan dan Pelayanan Publik serta Penegakkan Nilai-Nilai Syariat Islam Dalam Tatanan Kehidupan Masyarakat			-	DINAS SYARIAT ISLAM
	1	01	07	7.01	0011	Pelaksanaan Akreditasi Pendidikan Dayah/Pesantren																	
							Jumlah Pendidikan Dayah/Pesantren yang Terakreditasi				57 Satuan Pendidikan	57 Satuan Pendidikan	-	-	-	Kab. Nagan Raya, Suka Makmue, Lueng Baro	Dana Transfer Umum-Dana Alokasi Umum	Meningkatkan Sumber Daya Manusia Yang Berkualitas Dan Berdaya Saing	Peningkatan Tata Kelola Pemerintahan dan Pelayanan Publik serta Penegakkan Nilai-Nilai Syariat Islam Dalam Tatanan Kehidupan Masyarakat			-	DINAS SYARIAT ISLAM
	1	01	07	7.01	0012	Fasilitasi dan Pengawasan Penyelenggaraan Pendidikan Dayah/Pesantren dan Balai Pengajian																	
							Jumlah Pendidikan Dayah/Pesantren dan Balai Pengajian Terkendali dalam Penyelenggaraannya				57 Satuan Pendidikan	57 Satuan Pendidikan	-	-	-	Kab. Nagan Raya, Suka Makmue, Lueng Baro	Dana Transfer Umum-Dana Alokasi Umum	Meningkatkan Sumber Daya Manusia Yang Berkualitas Dan Berdaya Saing	Peningkatan Tata Kelola Pemerintahan dan Pelayanan Publik serta Penegakkan Nilai-Nilai Syariat Islam Dalam Tatanan Kehidupan Masyarakat			-	DINAS SYARIAT ISLAM
	1	01	07	7.01	0013	Pemberian Bantuan Pembiayaan untuk Dayah Sesuai dengan Ketentuan Peraturan Perundang-Undangan																	
							Jumlah Dayah Mendapatkan Bantuan Pembiayaan Sesuai dengan Ketentuan Peraturan Perundang-Undangan				40 Satuan Pendidikan	40 Satuan Pendidikan	-	-	-	Kab. Nagan Raya, Suka Makmue, Lueng Baro	Dana Transfer Umum-Dana Alokasi Umum	Meningkatkan Sumber Daya Manusia Yang Berkualitas Dan Berdaya Saing	Peningkatan Tata Kelola Pemerintahan dan Pelayanan Publik serta Penegakkan Nilai-Nilai Syariat Islam Dalam Tatanan Kehidupan Masyarakat			-	DINAS SYARIAT ISLAM
	1	01	07	7.01	0014	Fasilitasi Penyusunan Kurikulum Dayah Salafiah																	
							Jumlah Kurikulum Dayah Salafiah Tersusun				1 Dokumen	1 Dokumen	-	-	-	Kab. Nagan Raya, Suka Makmue, Lueng Baro	Dana Transfer Umum-Dana Alokasi Umum	Meningkatkan Sumber Daya Manusia Yang Berkualitas Dan Berdaya Saing	Peningkatan Tata Kelola Pemerintahan dan Pelayanan Publik serta Penegakkan Nilai-Nilai Syariat Islam Dalam Tatanan Kehidupan Masyarakat			-	DINAS SYARIAT ISLAM
	1	01	07	7.01	0015	Penyediaan Biaya Penyelenggaraan Proses Evaluasi Hasil Belajar Peserta Didik pada Dayah yang Berskala Provinsi																	
							Jumlah Peserta Didik pada Dayah yang Berskala Provinsi Menerima Biaya Penyelenggaraan Proses Evaluasi Hasil Belajar				40 Peserta Didik	40 Peserta Didik	-	-	-	Kab. Nagan Raya, Suka Makmue, Lueng Baro	Dana Transfer Umum-Dana Alokasi Umum	Meningkatkan Sumber Daya Manusia Yang Berkualitas Dan Berdaya Saing	Peningkatan Tata Kelola Pemerintahan dan Pelayanan Publik serta Penegakkan Nilai-Nilai Syariat Islam Dalam Tatanan Kehidupan Masyarakat			-	DINAS SYARIAT ISLAM
	1	01	07	7.01	0016	Supervisi dan Fasilitasi Satuan Pendidikan Dayah/Pesantren untuk Pengendalian Mutu Pendidikan Aceh																	
							Jumlah Supervisi dan Fasilitasi Satuan Pendidikan Dayah/Pesantren untuk Pengendalian Mutu Pendidikan Aceh				1 Dokumen	1 Dokumen	-	-	-	Kab. Nagan Raya, Suka Makmue, Lueng Baro	Dana Transfer Umum-Dana Alokasi Umum	Meningkatkan Sumber Daya Manusia Yang Berkualitas Dan Berdaya Saing	Peningkatan Tata Kelola Pemerintahan dan Pelayanan Publik serta Penegakkan Nilai-Nilai Syariat Islam Dalam Tatanan Kehidupan Masyarakat			-	DINAS SYARIAT ISLAM
	9					UNSUR KEKHUSUSAN DAN KEISTIMEWAAN							12.145.752.964	19.550.550.246	20.627.175.987							21.833.584.249	
	9	01				KEKHUSUSAN ACEH							12.145.752.964	19.550.550.246	20.627.175.987							21.833.584.249	

No	Kode					Urusan / Bidang Urusan / Program / Kegiatan / Sub Kegiatan	Indikator Program / Kegiatan / Sub Kegiatan	Target Akhir Periode Renstra OPD	Realisasi Capaian RENJA OPD Tahun 2022	Prakiraan Capaian Target RENJA OPD Tahun 2023	Capaian Kinerja Dan Kerangka Pendanaan								Kelompok Sasaran	Prakiraan Maju Rencana Tahun 2025		Perangkat Daerah Penanggung Jawab
											Target 2024		Pagu Indikatif (Rp)			Lokasi	Sumber Dana	Prioritas			Target	Pagu Indikatif (Rp)	
											Sebelum	Sesudah	RKPD 2024	APBD 2024	RKPD Perubahan 2024			Nasional	Daerah			
1	2					3	4	5	6	7	8	9	10	11	12	13	14	15	16	17	18	19	20
55	9	01	01			PROGRAM PENUNJANG URUSAN PEMERINTAHAN DAERAH KABUPATEN/KOTA	Nilai LAKIP				65 B Nilai	65 B Nilai	2.427.642.414	2.978.959.567	3.062.835.308							4.372.458.592	
	9	01	01	2.01		Perencanaan, Penganggaran, dan Evaluasi Kinerja Perangkat Daerah	Jumlah dokumen Perencanaan, Penganggaran, dan Evaluasi Kinerja Perangkat Daerah	-			12 Bulan	12 Bulan	18.584.400	-	-			Meningkatkan Sumber Daya Manusia Yang Berkualitas Dan Berdaya Saing	Peningkatan Tata Kelola Pemerintahan dan Pelayanan Publik serta Penegakkan Nilai-Nilai Syariat Islam Dalam Tatanan Kehidupan Masyarakat	ASN Dinas Syariat Islam Kabupaten Nagan Raya		18.487.000	DINAS SYARIAT ISLAM
	9	01	01	2.01	0001	Penyusunan Dokumen Perencanaan Perangkat Daerah																	
							Jumlah Dokumen Perencanaan Perangkat Daerah				1 Dokumen	1 Dokumen	3.097.400	-	-	Kab. Nagan Raya, Suka Makmue, Lueng Baro	Dana Transfer Umum-Dana Alokasi Umum	Meningkatkan Sumber Daya Manusia Yang Berkualitas Dan Berdaya Saing	Peningkatan Tata Kelola Pemerintahan dan Pelayanan Publik serta Penegakkan Nilai-Nilai Syariat Islam Dalam Tatanan Kehidupan Masyarakat			3.097.400	DINAS SYARIAT ISLAM
	9	01	01	2.01	0002	Koordinasi dan Penyusunan Dokumen RKA-SKPD																	
							Jumlah Dokumen RKA-SKPD dan Laporan Hasil Koordinasi Penyusunan Dokumen RKA-SKPD				1 Dokumen	1 Dokumen	3.097.400	-	-	Kab. Nagan Raya, Semua Kecamatan, Semua Kel/Desa	Dana Transfer Umum-Dana Alokasi Umum	Meningkatkan Sumber Daya Manusia Yang Berkualitas Dan Berdaya Saing	Peningkatan Tata Kelola Pemerintahan dan Pelayanan Publik serta Penegakkan Nilai-Nilai Syariat Islam Dalam Tatanan Kehidupan Masyarakat			3.097.400	DINAS SYARIAT ISLAM
	9	01	01	2.01	0003	Koordinasi dan Penyusunan Dokumen Perubahan RKA-SKPD																	
							Jumlah Dokumen Perubahan RKA-SKPD dan Laporan Hasil Koordinasi Penyusunan Dokumen Perubahan RKA-SKPD				1 Dokumen	1 Dokumen	3.097.400	-	-	Kab. Nagan Raya, Suka Makmue, Lueng Baro	Dana Transfer Umum-Dana Alokasi Umum	Meningkatkan Sumber Daya Manusia Yang Berkualitas Dan Berdaya Saing	Peningkatan Tata Kelola Pemerintahan dan Pelayanan Publik serta Penegakkan Nilai-Nilai Syariat Islam Dalam Tatanan Kehidupan Masyarakat			3.097.400	DINAS SYARIAT ISLAM
	9	01	01	2.01	0004	Koordinasi dan Penyusunan DPA-SKPD																	
							Jumlah Dokumen DPA-SKPD dan Laporan Hasil Koordinasi Penyusunan Dokumen DPA-SKPD				1 Dokumen	1 Dokumen	3.097.400	-	-	Kab. Nagan Raya, Semua Kecamatan, Semua Kel/Desa	Dana Transfer Umum-Dana Alokasi Umum	Meningkatkan Sumber Daya Manusia Yang Berkualitas Dan Berdaya Saing	Peningkatan Tata Kelola Pemerintahan dan Pelayanan Publik serta Penegakkan Nilai-Nilai Syariat Islam Dalam Tatanan Kehidupan Masyarakat			3.000.000	DINAS SYARIAT ISLAM
	9	01	01	2.01	0005	Koordinasi dan Penyusunan Perubahan DPA- SKPD																	
							Jumlah Dokumen Perubahan DPA-SKPD dan Laporan Hasil Koordinasi Penyusunan Dokumen Perubahan DPA-SKPD				1 Dokumen	1 Dokumen	3.097.400	-	-	Kab. Nagan Raya, Semua Kecamatan, Semua Kel/Desa	Dana Transfer Umum-Dana Alokasi Umum	Meningkatkan Sumber Daya Manusia Yang Berkualitas Dan Berdaya Saing	Peningkatan Tata Kelola Pemerintahan dan Pelayanan Publik serta Penegakkan Nilai-Nilai Syariat Islam Dalam Tatanan Kehidupan Masyarakat			3.097.400	DINAS SYARIAT ISLAM
	9	01	01	2.01	0006	Koordinasi dan Penyusunan Laporan Capaian Kinerja dan Ikhtisar Realisasi Kinerja SKPD																	
							Jumlah Laporan Capaian Kinerja dan Ikhtisar Realisasi Kinerja SKPD dan Laporan Hasil Koordinasi Penyusunan Laporan Capaian Kinerja dan Ikhtisar Realisasi Kinerja SKPD				1 Laporan	1 Laporan	3.097.400	-	-	Kab. Nagan Raya, Semua Kecamatan, Semua Kel/Desa	Dana Transfer Umum-Dana Alokasi Umum	Meningkatkan Sumber Daya Manusia Yang Berkualitas Dan Berdaya Saing	Peningkatan Tata Kelola Pemerintahan dan Pelayanan Publik serta Penegakkan Nilai-Nilai Syariat Islam Dalam Tatanan Kehidupan Masyarakat			3.097.400	DINAS SYARIAT ISLAM
	9	01	01	2.02		Administrasi Keuangan Perangkat Daerah	umlah ASN yang Mendapat Pelayanan Administrasi Kepegawaian Perangkat Daerah	-			12 Bulan	12 Bulan	1.661.671.989	2.400.695.942	2.400.695.942			Meningkatkan Sumber Daya Manusia Yang Berkualitas Dan Berdaya Saing	Peningkatan Tata Kelola Pemerintahan dan Pelayanan Publik serta Penegakkan Nilai-Nilai Syariat Islam Dalam Tatanan Kehidupan Masyarakat	ASN Dinas Syariat Islam Kabupaten Nagan Raya		2.769.735.567	DINAS SYARIAT ISLAM
	9	01	01	2.02	0001	Penyediaan Gaji dan Tunjangan ASN																	

No	Kode					Urusan / Bidang Urusan / Program / Kegiatan / Sub Kegiatan	Indikator Program / Kegiatan / Sub Kegiatan	Target Akhir Periode Renstra OPD	Realisasi Capaian RENJA OPD Tahun 2022	Prakiraan Capaian Target RENJA OPD Tahun 2023	Capaian Kinerja Dan Kerangka Pendanaan								Kelompok Sasaran	Prakiraan Maju Rencana Tahun 2025		Perangkat Daerah Penanggung Jawab
											Target 2024		Pagu Indikatif (Rp)			Lokasi	Sumber Dana	Prioritas			Target	Pagu Indikatif (Rp)	
											Sebelum	Sesudah	RKPD 2024	APBD 2024	RKPD Perubahan 2024			Nasional	Daerah				
1	2					3	4	5	6	7	8	9	10	11	12	13	14	15	16	17	18	19	20
							Jumlah Orang yang Menerima Gaji dan Tunjangan ASN				20 Orang/bulan	20 Orang/bulan	1.479.256.389	2.227.715.942	2.295.091.683	Kab. Nagan Raya, Semua Kecamatan, Semua Kel/Desa	Dana Transfer Umum-Dana Alokasi Umum	Meningkatkan Sumber Daya Manusia Yang Berkualitas Dan Berdaya Saing	Peningkatan Tata Kelola Pemerintahan dan Pelayanan Publik serta Penegakkan Nilai-Nilai Syariat Islam Dalam Tatanan Kehidupan Masyarakat			2.587.319.967	DINAS SYARIAT ISLAM
	9	01	01	2.02	0002	Penyediaan Administrasi Pelaksanaan Tugas ASN																	
							Jumlah Dokumen Hasil Penyediaan Administrasi Pelaksanaan Tugas ASN				1 Dokumen	1 Dokumen	174.400.000	172.980.000	172.980.000	Kab. Nagan Raya, Semua Kecamatan, Semua Kel/Desa	Dana Transfer Umum-Dana Alokasi Umum	Meningkatkan Sumber Daya Manusia Yang Berkualitas Dan Berdaya Saing	Peningkatan Tata Kelola Pemerintahan dan Pelayanan Publik serta Penegakkan Nilai-Nilai Syariat Islam Dalam Tatanan Kehidupan Masyarakat			174.400.000	DINAS SYARIAT ISLAM
	9	01	01	2.02	0005	Koordinasi dan Penyusunan Laporan Keuangan Akhir Tahun SKPD																	
							Jumlah Laporan Keuangan Akhir Tahun SKPD dan Laporan Hasil Koordinasi Penyusunan Laporan Keuangan Akhir Tahun SKPD				1 Laporan	1 Laporan	8.015.600	-	-	Kab. Nagan Raya, Semua Kecamatan, Semua Kel/Desa	Dana Transfer Umum-Dana Alokasi Umum	Meningkatkan Sumber Daya Manusia Yang Berkualitas Dan Berdaya Saing	Peningkatan Tata Kelola Pemerintahan dan Pelayanan Publik serta Penegakkan Nilai-Nilai Syariat Islam Dalam Tatanan Kehidupan Masyarakat			8.015.600	DINAS SYARIAT ISLAM
	9	01	01	2.05		Administrasi Kepegawaian Perangkat Daerah	Rentang waktu pelaksanaan administrasi umum perangkat daerah	-			1 Kegiatan	1 Kegiatan	52.000.000	21.000.000	21.000.000			Meningkatkan Sumber Daya Manusia Yang Berkualitas Dan Berdaya Saing	Peningkatan Tata Kelola Pemerintahan dan Pelayanan Publik serta Penegakkan Nilai-Nilai Syariat Islam Dalam Tatanan Kehidupan Masyarakat	ASN Dinas Syariat Islam Kabupaten Nagan Raya		52.000.000	DINAS SYARIAT ISLAM
	9	01	01	2.05	0002	Pengadaan Pakaian Dinas beserta Atribut Kelengkapannya																	
							Jumlah Paket Pakaian Dinas beserta Atribut Kelengkapan				1 Paket	1 Paket	52.000.000	21.000.000	42.000.000	Kab. Nagan Raya, Semua Kecamatan, Semua Kel/Desa	Dana Transfer Umum-Dana Alokasi Umum	Meningkatkan Sumber Daya Manusia Yang Berkualitas Dan Berdaya Saing	Peningkatan Tata Kelola Pemerintahan dan Pelayanan Publik serta Penegakkan Nilai-Nilai Syariat Islam Dalam Tatanan Kehidupan Masyarakat			52.000.000	DINAS SYARIAT ISLAM
	9	01	01	2.06		Administrasi Umum Perangkat Daerah	Rentang waktu pelaksanaan administrasi umum perangkat daerah	-			12 Bulan	12 Bulan	377.584.921	249.812.521	249.812.521			Meningkatkan Sumber Daya Manusia Yang Berkualitas Dan Berdaya Saing	Peningkatan Tata Kelola Pemerintahan dan Pelayanan Publik serta Penegakkan Nilai-Nilai Syariat Islam Dalam Tatanan Kehidupan Masyarakat	ASN Dinas Syariat Islam Kabupaten Nagan Raya		714.434.921	DINAS SYARIAT ISLAM
	9	01	01	2.06	0001	Penyediaan Komponen Instalasi Listrik/Penerangan Bangunan Kantor																	
							Jumlah Paket Komponen Instalasi Listrik/Penerangan Bangunan Kantor yang Disediakan				1 Paket	1 Paket	12.330.840	12.330.840	12.330.840	Kab. Nagan Raya, Semua Kecamatan, Semua Kel/Desa	Dana Transfer Umum-Dana Alokasi Umum	Meningkatkan Sumber Daya Manusia Yang Berkualitas Dan Berdaya Saing	Peningkatan Tata Kelola Pemerintahan dan Pelayanan Publik serta Penegakkan Nilai-Nilai Syariat Islam Dalam Tatanan Kehidupan Masyarakat			12.330.840	DINAS SYARIAT ISLAM
	9	01	01	2.06	0004	Penyediaan Bahan Logistik Kantor																	
							Jumlah Paket Bahan Logistik Kantor yang Disediakan				1 Paket	1 Paket	131.099.281	152.351.881	152.351.881	Kab. Nagan Raya, Semua Kecamatan, Semua Kel/Desa	Dana Transfer Umum-Dana Alokasi Umum	Meningkatkan Sumber Daya Manusia Yang Berkualitas Dan Berdaya Saing	Peningkatan Tata Kelola Pemerintahan dan Pelayanan Publik serta Penegakkan Nilai-Nilai Syariat Islam Dalam Tatanan Kehidupan Masyarakat			191.899.281	DINAS SYARIAT ISLAM
	9	01	01	2.06	0005	Penyediaan Barang Cetakan dan Penggandaan																	

No	Kode					Urusan / Bidang Urusan / Program / Kegiatan / Sub Kegiatan	Indikator Program / Kegiatan / Sub Kegiatan	Target Akhir Periode Renstra OPD	Realisasi Capaian RENJA OPD Tahun 2022	Prakiraan Capaian Target RENJA OPD Tahun 2023	Capaian Kinerja Dan Kerangka Pendanaan								Kelompok Sasaran	Prakiraan Maju Rencana Tahun 2025		Perangkat Daerah Penanggung Jawab
											Target 2024		Pagu Indikatif (Rp)			Lokasi	Sumber Dana	Prioritas			Target	Pagu Indikatif (Rp)	
											Sebelum	Sesudah	RKPD 2024	APBD 2024	RKPD Perubahan 2024			Nasional	Daerah				
1	2					3	4	5	6	7	8	9	10	11	12	13	14	15	16	17	18	19	20
							Jumlah Paket Barang Cetakan dan Penggandaan yang Disediakan				1 Paket	1 Paket	18.529.800	18.529.800	18.529.800	Kab. Nagan Raya, Suka Makmue, Lueng Baro	Dana Transfer Umum-Dana Alokasi Umum	Meningkatkan Sumber Daya Manusia Yang Berkualitas Dan Berdaya Saing	Peningkatan Tata Kelola Pemerintahan dan Pelayanan Publik serta Penegakkan Nilai-Nilai Syariat Islam Dalam Tatanan Kehidupan Masyarakat			18.529.800	DINAS SYARIAT ISLAM
	9	01	01	2.06	0006	Penyediaan Bahan Bacaan dan Peraturan Perundang-undangan																	
							Jumlah Dokumen Bahan Bacaan dan Peraturan Perundang-Undangan yang Disediakan				1 Dokumen	1 Dokumen	66.600.000	66.600.000	66.600.000	Kab. Nagan Raya, Semua Kecamatan, Semua Kel/Desa	Dana Transfer Umum-Dana Alokasi Umum	Meningkatkan Sumber Daya Manusia Yang Berkualitas Dan Berdaya Saing	Peningkatan Tata Kelola Pemerintahan dan Pelayanan Publik serta Penegakkan Nilai-Nilai Syariat Islam Dalam Tatanan Kehidupan Masyarakat			180.000.000	DINAS SYARIAT ISLAM
	9	01	01	2.06	0009	Penyelenggaraan Rapat Koordinasi dan Konsultasi SKPD																	
							Jumlah Laporan Penyelenggaraan Rapat Koordinasi dan Konsultasi SKPD				1 Laporan	1 Laporan	149.025.000	-	-	Kab. Nagan Raya, Semua Kecamatan, Semua Kel/Desa	Dana Transfer Umum-Dana Alokasi Umum	Meningkatkan Sumber Daya Manusia Yang Berkualitas Dan Berdaya Saing	Peningkatan Tata Kelola Pemerintahan dan Pelayanan Publik serta Penegakkan Nilai-Nilai Syariat Islam Dalam Tatanan Kehidupan Masyarakat			311.675.000	DINAS SYARIAT ISLAM
	9	01	01	2.08		Penyediaan Jasa Penunjang Urusan Pemerintahan Daerah	Jumlah Laporan Penyediaan Jasa Penunjang Urusan Pemerintahan Daerah	-			12 Bulan	12 Bulan	270.051.104	261.451.104	261.451.104			Meningkatkan Sumber Daya Manusia Yang Berkualitas Dan Berdaya Saing	Peningkatan Tata Kelola Pemerintahan dan Pelayanan Publik serta Penegakkan Nilai-Nilai Syariat Islam Dalam Tatanan Kehidupan Masyarakat	ASN Dinas Syariat Islam Kabupaten Nagan Raya		270.051.104	DINAS SYARIAT ISLAM
	9	01	01	2.08	0001	Penyediaan Jasa Surat Menyurat																	
							Jumlah Laporan Penyediaan Jasa Surat Menyurat				1 Laporan	1 Laporan	7.000.000	-	-	Kab. Nagan Raya, Semua Kecamatan, Semua Kel/Desa	Dana Transfer Umum-Dana Alokasi Umum	Meningkatkan Sumber Daya Manusia Yang Berkualitas Dan Berdaya Saing	Peningkatan Tata Kelola Pemerintahan dan Pelayanan Publik serta Penegakkan Nilai-Nilai Syariat Islam Dalam Tatanan Kehidupan Masyarakat			7.000.000	DINAS SYARIAT ISLAM
	9	01	01	2.08	0002	Penyediaan Jasa Komunikasi, Sumber Daya Air dan Listrik																	
							Jumlah Laporan Penyediaan Jasa Komunikasi, Sumber Daya Air dan Listrik yang Disediakan				1 Laporan	1 Laporan	103.740.000	99.140.000	99.140.000	Kab. Nagan Raya, Semua Kecamatan, Semua Kel/Desa	Dana Transfer Umum-Dana Alokasi Umum	Meningkatkan Sumber Daya Manusia Yang Berkualitas Dan Berdaya Saing	Peningkatan Tata Kelola Pemerintahan dan Pelayanan Publik serta Penegakkan Nilai-Nilai Syariat Islam Dalam Tatanan Kehidupan Masyarakat			103.740.000	DINAS SYARIAT ISLAM
	9	01	01	2.08	0004	Penyediaan Jasa Pelayanan Umum Kantor																	
							Jumlah Laporan Penyediaan Jasa Pelayanan Umum Kantor yang Disediakan				1 Laporan	1 Laporan	159.311.104	162.311.104	157.811.104	Kab. Nagan Raya, Semua Kecamatan, Semua Kel/Desa	Dana Transfer Umum-Dana Alokasi Umum	Meningkatkan Sumber Daya Manusia Yang Berkualitas Dan Berdaya Saing	Peningkatan Tata Kelola Pemerintahan dan Pelayanan Publik serta Penegakkan Nilai-Nilai Syariat Islam Dalam Tatanan Kehidupan Masyarakat			159.311.104	DINAS SYARIAT ISLAM
	9	01	01	2.09		Pemeliharaan Barang Milik Daerah Penunjang Urusan Pemerintahan Daerah	Jumlah Pengadaan Barang Milik Daerah Penunjang Urusan Pemerintah Daerah	-			12 Bulan	12 Bulan	47.750.000	46.000.000	46.000.000			Meningkatkan Sumber Daya Manusia Yang Berkualitas Dan Berdaya Saing	Peningkatan Tata Kelola Pemerintahan dan Pelayanan Publik serta Penegakkan Nilai-Nilai Syariat Islam Dalam Tatanan Kehidupan Masyarakat	ASN Dinas Syariat Islam Kabupaten Nagan Raya		547.750.000	DINAS SYARIAT ISLAM
	9	01	01	2.09	0001	Penyediaan Jasa Pemeliharaan, Biaya Pemeliharaan, dan Pajak Kendaraan Perorangan Dinas atau Kendaraan Dinas Jabatan																	

No	Kode					Urusan / Bidang Urusan / Program / Kegiatan / Sub Kegiatan	Indikator Program / Kegiatan / Sub Kegiatan	Target Akhir Periode Renstra OPD	Realisasi Capaian RENJA OPD Tahun 2022	Prakiraan Capaian Target RENJA OPD Tahun 2023	Capaian Kinerja Dan Kerangka Pendanaan								Kelompok Sasaran	Prakiraan Maju Rencana Tahun 2025		Perangkat Daerah Penanggung Jawab
											Target 2024		Pagu Indikatif (Rp)			Lokasi	Sumber Dana	Prioritas			Target	Pagu Indikatif (Rp)	
											Sebelum	Sesudah	RKPD 2024	APBD 2024	RKPD Perubahan 2024			Nasional	Daerah				
1	2					3	4	5	6	7	8	9	10	11	12	13	14	15	16	17	18	19	20
							Jumlah Kendaraan Perorangan Dinas atau Kendaraan Dinas Jabatan yang Dipelihara dan dibayarkan Pajaknya				1 Unit	1 Unit	31.750.000	30.000.000	30.000.000	Kab. Nagan Raya, Semua Kecamatan, Semua Kel/Desa	Dana Transfer Umum-Dana Alokasi Umum	Meningkatkan Sumber Daya Manusia Yang Berkualitas Dan Berdaya Saing	Peningkatan Tata Kelola Pemerintahan dan Pelayanan Publik serta Penegakkan Nilai-Nilai Syariat Islam Dalam Tatanan Kehidupan Masyarakat			31.750.000	DINAS SYARIAT ISLAM
	9	01	01	2.09	0006	Pemeliharaan Peralatan dan Mesin Lainnya																	
							Jumlah Peralatan dan Mesin Lainnya yang Dipelihara				20 Unit	20 Unit	16.000.000	16.000.000	16.000.000	Kab. Nagan Raya, Semua Kecamatan, Semua Kel/Desa	Dana Transfer Umum-Dana Alokasi Umum	Meningkatkan Sumber Daya Manusia Yang Berkualitas Dan Berdaya Saing	Peningkatan Tata Kelola Pemerintahan dan Pelayanan Publik serta Penegakkan Nilai-Nilai Syariat Islam Dalam Tatanan Kehidupan Masyarakat			16.000.000	DINAS SYARIAT ISLAM
	9	01	01	2.09	0009	Pemeliharaan/Rehabilitasi Gedung Kantor dan Bangunan Lainnya																	
							Jumlah Gedung Kantor dan Bangunan Lainnya yang Dipelihara/Direhabilitasi				1 Unit	1 Unit	-	-	-	Kab. Nagan Raya, Semua Kecamatan, Semua Kel/Desa	Dana Transfer Umum-Dana Alokasi Umum	Meningkatkan Sumber Daya Manusia Yang Berkualitas Dan Berdaya Saing	Peningkatan Tata Kelola Pemerintahan dan Pelayanan Publik serta Penegakkan Nilai-Nilai Syariat Islam Dalam Tatanan Kehidupan Masyarakat			300.000.000	DINAS SYARIAT ISLAM
	9	01	01	2.09	0010	Pemeliharaan/Rehabilitasi Sarana dan Prasarana Gedung Kantor atau Bangunan Lainnya																	
							Jumlah Sarana dan Prasarana Gedung Kantor atau Bangunan Lainnya yang Dipelihara/Direhabilitasi				1 Unit	1 Unit	-	-	-	Kab. Nagan Raya, Semua Kecamatan, Semua Kel/Desa	Dana Transfer Umum-Dana Alokasi Umum	Meningkatkan Sumber Daya Manusia Yang Berkualitas Dan Berdaya Saing	Peningkatan Tata Kelola Pemerintahan dan Pelayanan Publik serta Penegakkan Nilai-Nilai Syariat Islam Dalam Tatanan Kehidupan Masyarakat			200.000.000	DINAS SYARIAT ISLAM
56	9	01	02			PROGRAM SYARIAT ISLAM ACEH	Jumlah Penghafal Al-Qur''an (Hafiz) 30 Juz Jumlah Kader Ulama yang mendapatkan Pelatihan Kompetensi Pembinaan Dakwah Agama bagi Masyarakat Pemberdayaan Sarana dan Prasarana Keagamaan (%) Rata-Rata Jamaah mesjid (Agung dan Jamik) Per Waktu Sholat Jumlah Mesjid yang Melaksanakan Shalat 5 Waktu secara Rutin "Persentase Dayah Memenuhi Standarisasi Pendidikan Dayah (Dayah Tipe)" Angka melek Al-Quran penduduk umur > 21 tahun, yang beragama Islam Angka Melek Al-Quran Penduduk usia 06 - 21 tahun, yang Beragama Islam Standarisasi Pendidikan Dayah				100 105 222 463 60,00 65 87,00 89,00 94,00 Ada Orang Orang Orang Unit Orang Mesjid Persen Persen Persen Ada/Tidak	100 105 222 463 60,00 65 87,00 89,00 94,00 Ada Orang Orang Orang Unit Orang Mesjid Persen Persen Persen Ada/Tidak	9.718.110.550	16.571.590.679	17.564.340.679						17.461.125.657	
	9	01	02	7.01		Peningkatan Pemahaman Wawasan Islam	Jumlah Orang yang Mengikuti Pelatihan Peningkatan Pemahaman Wawasan Islam	-			3 Kegiatan	3 Kegiatan	-	-	-			Meningkatkan Sumber Daya Manusia Yang Berkualitas Dan Berdaya Saing	Peningkatan Tata Kelola Pemerintahan dan Pelayanan Publik serta Penegakkan Nilai-Nilai Syariat Islam Dalam Tatanan Kehidupan Masyarakat	Masyarakat Kabupaten Nagan Raya		348.629.269	DINAS SYARIAT ISLAM
	9	01	02	7.01	0001	Pelatihan Mawaris																	

No	Kode					Urusan / Bidang Urusan / Program / Kegiatan / Sub Kegiatan	Indikator Program / Kegiatan / Sub Kegiatan	Target Akhir Periode Renstra OPD	Realisasi Capaian RENJA OPD Tahun 2022	Prakiraan Capaian Target RENJA OPD Tahun 2023	Capaian Kinerja Dan Kerangka Pendanaan								Kelompok Sasaran	Prakiraan Maju Rencana Tahun 2025		Perangkat Daerah Penanggung Jawab
											Target 2024		Pagu Indikatif (Rp)			Lokasi	Sumber Dana	Prioritas			Target	Pagu Indikatif (Rp)	
											Sebelum	Sesudah	RKPD 2024	APBD 2024	RKPD Perubahan 2024			Nasional	Daerah				
1	2					3	4	5	6	7	8	9	10	11	12	13	14	15	16	17	18	19	20
							Jumlah Orang yang Mengikuti Pelatihan Mawaris				222 Orang	222 Orang	-	-	-	Kab. Nagan Raya, Suka Makmue, Lueng Baro	Dana Transfer Umum-Dana Alokasi Umum	Meningkatkan Sumber Daya Manusia Yang Berkualitas Dan Berdaya Saing	Peningkatan Tata Kelola Pemerintahan dan Pelayanan Publik serta Penegakkan Nilai-Nilai Syariat Islam Dalam Tatanan Kehidupan Masyarakat			123.920.500	DINAS SYARIAT ISLAM
	9	01	02	7.01	0002	TOT Modul Wawasan Keislaman bagi Guru Sekolah Menengah Pertama/Sekolah Menengah Atas																	
							Jumlah Guru Sekolah Menengah Pertama/Sekolah Menengah Atas yang Mengikuti TOT Modul Wawasan Keislaman				-	0 Orang	-	-	-	Kab. Nagan Raya, Semua Kecamatan, Semua Kel/Desa	Dana Transfer Umum-Dana Alokasi Umum	-	Peningkatan Tata Kelola Pemerintahan dan Pelayanan Publik serta Penegakkan Nilai-Nilai Syariat Islam Dalam Tatanan Kehidupan Masyarakat			-	DINAS SYARIAT ISLAM
	9	01	02	7.01	0003	Pembinaan dan Peningkatan Kapasitas Tokoh Masyarakat dalam Pelaksanaan Syariat Islam																	
							Jumlah Tokoh Masyarakat yang Dibina dan Ditingkatan Kapasitas dalam Pelaksanaan Syariat Islam				-	0 Orang	-	-	-	Kab. Nagan Raya, Semua Kecamatan, Semua Kel/Desa	Dana Transfer Umum-Dana Alokasi Umum	-	Peningkatan Tata Kelola Pemerintahan dan Pelayanan Publik serta Penegakkan Nilai-Nilai Syariat Islam Dalam Tatanan Kehidupan Masyarakat			-	DINAS SYARIAT ISLAM
	9	01	02	7.01	0004	Peningkatan Kapasitas Tenaga Hisab dan Ru''yat																	
							Jumlah Tenaga Hisab dan Ru''yat yang Ditingkatkan Kapasitasnya				-	0 Orang	-	-	-	Kab. Nagan Raya, Semua Kecamatan, Semua Kel/Desa	Dana Transfer Umum-Dana Alokasi Umum	-	Peningkatan Tata Kelola Pemerintahan dan Pelayanan Publik serta Penegakkan Nilai-Nilai Syariat Islam Dalam Tatanan Kehidupan Masyarakat			-	DINAS SYARIAT ISLAM
	9	01	02	7.01	0005	Seminar Problematika Syariat Islam																	
							Jumlah Peserta yang Mengikuti Seminar Problematika Syariat Islam				222 Orang	222 Orang	-	-	-	Kab. Nagan Raya, Semua Kecamatan, Semua Kel/Desa	Dana Transfer Umum-Dana Alokasi Umum	Meningkatkan Sumber Daya Manusia Yang Berkualitas Dan Berdaya Saing	Peningkatan Tata Kelola Pemerintahan dan Pelayanan Publik serta Penegakkan Nilai-Nilai Syariat Islam Dalam Tatanan Kehidupan Masyarakat			123.929.936	DINAS SYARIAT ISLAM
	9	01	02	7.01	0006	Pembinaan Mental Spritual Siswa/Siswi Sekolah Menengah Atas Sederajat																	
							Jumlah Siswa/Siswi Sekolah Menengah Atas Sederajat yang Terbina Mental Spiritualnya				100 Orang	100 Orang	-	-	-	Kab. Nagan Raya, Suka Makmue, Lueng Baro	Dana Transfer Umum-Dana Alokasi Umum	Meningkatkan Sumber Daya Manusia Yang Berkualitas Dan Berdaya Saing	Peningkatan Tata Kelola Pemerintahan dan Pelayanan Publik serta Penegakkan Nilai-Nilai Syariat Islam Dalam Tatanan Kehidupan Masyarakat			100.778.833	DINAS SYARIAT ISLAM
	9	01	02	7.02		Peningkatan Pemahaman, Penghayatan dan Pengamalan Alquran	Jumlah Lembaga Tilawah Quran yang Mengikuti Pembinaan Kelembagaan dan Jumlah Orang yang Mengikuti MTQ	-			10 Kegiatan	10 Kegiatan	2.434.922.266	3.098.428.261	3.098.428.261			Meningkatkan Sumber Daya Manusia Yang Berkualitas Dan Berdaya Saing	Peningkatan Tata Kelola Pemerintahan dan Pelayanan Publik serta Penegakkan Nilai-Nilai Syariat Islam Dalam Tatanan Kehidupan Masyarakat	Masyarakat Kabupaten Nagan Raya		5.018.167.963	DINAS SYARIAT ISLAM
	9	01	02	7.02	0001	Pembinaan Kelembagaan Tilawatil Quran																	
							Jumlah Lembaga Tilawah Quran yang Mengikuti Pembinaan Kelembagaan				3 Lembaga	3 Lembaga	2.409.722.266	2.410.328.328	2.317.303.410	Kab. Nagan Raya, Semua Kecamatan, Semua Kel/Desa	Dana Transfer Umum-Dana Alokasi Umum	Meningkatkan Sumber Daya Manusia Yang Berkualitas Dan Berdaya Saing	Peningkatan Tata Kelola Pemerintahan dan Pelayanan Publik serta Penegakkan Nilai-Nilai Syariat Islam Dalam Tatanan Kehidupan Masyarakat			3.117.229.266	DINAS SYARIAT ISLAM
	9	01	02	7.02	0002	Peningkatan Kualitas Tenaga Pelatihan/Juri Tilawatil Quran																	

No	Kode					Urusan / Bidang Urusan / Program / Kegiatan / Sub Kegiatan	Indikator Program / Kegiatan / Sub Kegiatan	Target Akhir Periode Renstra OPD	Realisasi Capaian RENJA OPD Tahun 2022	Prakiraan Capaian Target RENJA OPD Tahun 2023	Capaian Kinerja Dan Kerangka Pendanaan								Kelompok Sasaran	Prakiraan Maju Rencana Tahun 2025		Perangkat Daerah Penanggung Jawab
											Target 2024		Pagu Indikatif (Rp)			Lokasi	Sumber Dana	Prioritas			Target	Pagu Indikatif (Rp)	
											Sebelum	Sesudah	RKPD 2024	APBD 2024	RKPD Perubahan 2024			Nasional	Daerah				
1	2					3	4	5	6	7	8	9	10	11	12	13	14	15	16	17	18	19	20
							Jumlah Tenaga Pelatihan/Juri Tilawatil Quran yang Mengikuti Bimbingan Teknis				100 Orang	100 Orang	-	86.799.933	86.799.933	Kab. Nagan Raya, Semua Kecamatan, Semua Kel/Desa	Dana Transfer Umum-Dana Alokasi Umum	Meningkatkan Sumber Daya Manusia Yang Berkualitas Dan Berdaya Saing	Peningkatan Tata Kelola Pemerintahan dan Pelayanan Publik serta Penegakkan Nilai-Nilai Syariat Islam Dalam Tatanan Kehidupan Masyarakat			100.000.000	DINAS SYARIAT ISLAM
	9	01	02	7.02	0003	Pembinaan Imam Hafidz pada Masjid																	
							Jumlah Imam Hafid pada Masjid yang Mengikuti Pembinaan				-	0 Orang	-	-	-	Kab. Nagan Raya, Semua Kecamatan, Semua Kel/Desa	Dana Transfer Umum-Dana Alokasi Umum	-	Peningkatan Tata Kelola Pemerintahan dan Pelayanan Publik serta Penegakkan Nilai-Nilai Syariat Islam Dalam Tatanan Kehidupan Masyarakat			-	DINAS SYARIAT ISLAM
	9	01	02	7.02	0004	Pelaksanaan MTQ																	
							Jumlah Orang yang Mengikuti MTQ				520 Orang	520 Orang	25.200.000	601.300.000	1.610.550.000	Kab. Nagan Raya, Suka Makmue, Lueng Baro	Dana Transfer Umum-Dana Alokasi Umum	Meningkatkan Sumber Daya Manusia Yang Berkualitas Dan Berdaya Saing	Peningkatan Tata Kelola Pemerintahan dan Pelayanan Publik serta Penegakkan Nilai-Nilai Syariat Islam Dalam Tatanan Kehidupan Masyarakat			1.800.938.697	DINAS SYARIAT ISLAM
	9	01	02	7.02	0005	Pelatihan/Training Center Peserta MTQ/STQ Tingkat Nasional																	
							Jumlah Peserta MTQ/STQ Tingkat Nasional yang Mengikuti Pelatihan/Training Center				-	0 Orang	-	-	-	Kab. Nagan Raya, Semua Kecamatan, Semua Kel/Desa	Dana Transfer Umum-Dana Alokasi Umum	-	Peningkatan Tata Kelola Pemerintahan dan Pelayanan Publik serta Penegakkan Nilai-Nilai Syariat Islam Dalam Tatanan Kehidupan Masyarakat			-	DINAS SYARIAT ISLAM
	9	01	02	7.02	0006	Pemberangkatan Kafilah Mengikuti MTQ/STQ Tingkat Nasional dan Internasional																	
							Jumlah Kafilah Mengikuti MTQ/STQ Tingkat Nasional dan Internasional yang Diberangkatkan				-	0 Orang	-	-	-	Kab. Nagan Raya, Semua Kecamatan, Semua Kel/Desa	Dana Transfer Umum-Dana Alokasi Umum	-	Peningkatan Tata Kelola Pemerintahan dan Pelayanan Publik serta Penegakkan Nilai-Nilai Syariat Islam Dalam Tatanan Kehidupan Masyarakat			-	DINAS SYARIAT ISLAM
	9	01	02	7.03		Peningkatan Kualitas Kehidupan Beragama dan Toleransi Umat Beragama	Jumlah Dokumen Hasil Working Group Penyelesaian Permasalahan Syariat Islam	-			1 Kegiatan	1 Kegiatan	-	149.025.000	149.025.000			Meningkatkan Sumber Daya Manusia Yang Berkualitas Dan Berdaya Saing	Peningkatan Tata Kelola Pemerintahan dan Pelayanan Publik serta Penegakkan Nilai-Nilai Syariat Islam Dalam Tatanan Kehidupan Masyarakat	Masyarakat Kabupaten Nagan Raya		114.513.754	DINAS SYARIAT ISLAM
	9	01	02	7.03	0001	Working Group Penyelesaian Permasalahan Syariat Islam																	
							Jumlah Dokumen Hasil Working Group Penyelesaian Permasalahan Syariat Islam				1 Dokumen	1 Dokumen	-	149.025.000	217.200.000	Kab. Nagan Raya, Semua Kecamatan, Semua Kel/Desa	Dana Transfer Umum-Dana Alokasi Umum	Meningkatkan Sumber Daya Manusia Yang Berkualitas Dan Berdaya Saing	Peningkatan Tata Kelola Pemerintahan dan Pelayanan Publik serta Penegakkan Nilai-Nilai Syariat Islam Dalam Tatanan Kehidupan Masyarakat			114.513.754	DINAS SYARIAT ISLAM
	9	01	02	7.04		Pembinaan Dakwah dan Syariat Islam	Jumlah Dokumen, Pelatihan Pembinaan Dakwah dan Syariat Islam	-			7 Kegiatan	7 Kegiatan	5.011.978.250	12.249.714.607	12.249.714.607			Meningkatkan Sumber Daya Manusia Yang Berkualitas Dan Berdaya Saing	Peningkatan Tata Kelola Pemerintahan dan Pelayanan Publik serta Penegakkan Nilai-Nilai Syariat Islam Dalam Tatanan Kehidupan Masyarakat	Masyarakat Kabupaten Nagan Raya		7.091.491.085	DINAS SYARIAT ISLAM
	9	01	02	7.04	0001	Peningkatan Kualitas Dakwah dan Penyemarakan Syariat Islam																	
							Jumlah Dokumen Hasil Peningkatan Kualitas Dakwah dan Penyemarakan Syariat Islam				1 Dokumen	1 Dokumen	-	9.237.955.823	9.246.305.741	Kab. Nagan Raya, Semua Kecamatan, Semua Kel/Desa	Dana Transfer Umum-Dana Alokasi Umum	Meningkatkan Sumber Daya Manusia Yang Berkualitas Dan Berdaya Saing	Peningkatan Tata Kelola Pemerintahan dan Pelayanan Publik serta Penegakkan Nilai-Nilai Syariat Islam Dalam Tatanan Kehidupan Masyarakat			590.489.187	DINAS SYARIAT ISLAM

No	Kode					Urusan / Bidang Urusan / Program / Kegiatan / Sub Kegiatan	Indikator Program / Kegiatan / Sub Kegiatan	Target Akhir Periode Renstra OPD	Realisasi Capaian RENJA OPD Tahun 2022	Prakiraan Capaian Target RENJA OPD Tahun 2023	Capaian Kinerja Dan Kerangka Pendanaan									Kelompok Sasaran	Prakiraan Maju Rencana Tahun 2025		Perangkat Daerah Penanggung Jawab
											Target 2024		Pagu Indikatif (Rp)			Lokasi	Sumber Dana	Prioritas			Target	Pagu Indikatif (Rp)	
											Sebelum	Sesudah	RKPD 2024	APBD 2024	RKPD Perubahan 2024			Nasional	Daerah				
1	2					3	4	5	6	7	8	9	10	11	12	13	14	15	16	17	18	19	20
	9	01	02	7.04	0002	Pembinaan Dai Perbatasan dan Daerah Terpencil																	
							Jumlah Dai Perbatasan dan Daerah Terpencil yang Mengikuti Pembinaan				-	0 Orang	-	-	-	Kab. Nagan Raya, Semua Kecamatan, Semua Kel/Desa	Dana Transfer Umum-Dana Alokasi Umum	-	Peningkatan Tata Kelola Pemerintahan dan Pelayanan Publik serta Penegakkan Nilai-Nilai Syariat Islam Dalam Tatanan Kehidupan Masyarakat			-	DINAS SYARIAT ISLAM
	9	01	02	7.04	0003	Pembinaan dan Peningkatan Kualitas Dai dan Koordinator Lapangan																	
							Jumlah Dai dan Koordinator Lapangan yang Dibina dan Meningkat Kualitasnya				-	0 Orang	-	-	-	Kab. Nagan Raya, Semua Kecamatan, Semua Kel/Desa	Dana Transfer Umum-Dana Alokasi Umum	-	Peningkatan Tata Kelola Pemerintahan dan Pelayanan Publik serta Penegakkan Nilai-Nilai Syariat Islam Dalam Tatanan Kehidupan Masyarakat			-	DINAS SYARIAT ISLAM
	9	01	02	7.04	0004	Pembinaan Warga Binaan Lembaga Pemasyrakatan																	
							Jumlah Warga Binaan Lembaga Pemasyrakatan yang Mengikuti Pembinaan				-	0 Orang	-	-	-	Kab. Nagan Raya, Semua Kecamatan, Semua Kel/Desa	Dana Transfer Umum-Dana Alokasi Umum	-	Peningkatan Tata Kelola Pemerintahan dan Pelayanan Publik serta Penegakkan Nilai-Nilai Syariat Islam Dalam Tatanan Kehidupan Masyarakat			-	DINAS SYARIAT ISLAM
	9	01	02	7.04	0005	Pelatihan Takmir Mesjid																	
							Jumlah Takmir Masjid yang Mengikuti Pelatihan				222 Orang	222 Orang	-	-	-	Kab. Nagan Raya, Suka Makmue, Lueng Baro	Dana Transfer Umum-Dana Alokasi Umum	Meningkatkan Sumber Daya Manusia Yang Berkualitas Dan Berdaya Saing	Peningkatan Tata Kelola Pemerintahan dan Pelayanan Publik serta Penegakkan Nilai-Nilai Syariat Islam Dalam Tatanan Kehidupan Masyarakat			150.000.000	DINAS SYARIAT ISLAM
	9	01	02	7.04	0006	Pelaksanaan Cerdas Cermat Syariat Islam																	
							Jumlah Peserta yang Mengikuti Cerdas Cermat Syariat Islam				60 Orang	60 Orang	-	-	-	Kab. Nagan Raya, Semua Kecamatan, Semua Kel/Desa	Dana Transfer Umum-Dana Alokasi Umum	Meningkatkan Sumber Daya Manusia Yang Berkualitas Dan Berdaya Saing	Peningkatan Tata Kelola Pemerintahan dan Pelayanan Publik serta Penegakkan Nilai-Nilai Syariat Islam Dalam Tatanan Kehidupan Masyarakat			76.521.050	DINAS SYARIAT ISLAM
	9	01	02	7.04	0007	Pembinaan Gampong Percontohan Syariat																	
							Jumlah Gampong Percontohan Syariat yang Dibina				3 Gampong	3 Gampong	-	-	-	Kab. Nagan Raya, Semua Kecamatan, Semua Kel/Desa	Dana Transfer Umum-Dana Alokasi Umum	Meningkatkan Sumber Daya Manusia Yang Berkualitas Dan Berdaya Saing	Peningkatan Tata Kelola Pemerintahan dan Pelayanan Publik serta Penegakkan Nilai-Nilai Syariat Islam Dalam Tatanan Kehidupan Masyarakat			87.042.548	DINAS SYARIAT ISLAM
	9	01	02	7.04	0008	Pengiriman Khatib Jum"at Ke Gampong																	
							Jumlah Khatib Jum"at yang Dikirim ke Kabupaten/Kota				30 Orang	30 Orang	-	-	-	Kab. Nagan Raya, Semua Kecamatan, Semua Kel/Desa	Dana Transfer Umum-Dana Alokasi Umum	Meningkatkan Sumber Daya Manusia Yang Berkualitas Dan Berdaya Saing	Peningkatan Tata Kelola Pemerintahan dan Pelayanan Publik serta Penegakkan Nilai-Nilai Syariat Islam Dalam Tatanan Kehidupan Masyarakat			80.743.050	DINAS SYARIAT ISLAM
	9	01	02	7.04	0009	Ceramah Bulan Suci Ramadhan di Masjid/Meunasah/ Mushalla																	
							Jumlah Laporan Masjid/Meunasah/Mushalla yang Menyelenggarakan Ceramah Bulan Suci Ramadhan				1 Laporan	1 Laporan	154.978.250	-	-	Kab. Nagan Raya, Semua Kecamatan, Semua Kel/Desa	Dana Transfer Umum-Dana Alokasi Umum	Meningkatkan Sumber Daya Manusia Yang Berkualitas Dan Berdaya Saing	Peningkatan Tata Kelola Pemerintahan dan Pelayanan Publik serta Penegakkan Nilai-Nilai Syariat Islam Dalam Tatanan Kehidupan Masyarakat			154.978.250	DINAS SYARIAT ISLAM
	9	01	02	7.04	0010	Penyelenggaraan Pengajian di Gampong																	

No	Kode					Urusan / Bidang Urusan / Program / Kegiatan / Sub Kegiatan	Indikator Program / Kegiatan / Sub Kegiatan	Target Akhir Periode Renstra OPD	Realisasi Capaian RENJA OPD Tahun 2022	Prakiraan Capaian Target RENJA OPD Tahun 2023	Capaian Kinerja Dan Kerangka Pendanaan									Kelompok Sasaran	Prakiraan Maju Rencana Tahun 2025		Perangkat Daerah Penanggung Jawab
											Target 2024		Pagu Indikatif (Rp)			Lokasi	Sumber Dana	Prioritas			Target	Pagu Indikatif (Rp)	
											Sebelum	Sesudah	RKPD 2024	APBD 2024	RKPD Perubahan 2024			Nasional	Daerah				
1	2					3	4	5	6	7	8	9	10	11	12	13	14	15	16	17	18	19	20
							Jumlah Laporan Gampong yang Menyelenggarakan Ceramah				-	0 Laporan	-	-	-	Kab. Nagan Raya, Semua Kecamatan, Semua Kel/Desa	Dana Transfer Umum-Dana Alokasi Umum	-	Peningkatan Tata Kelola Pemerintahan dan Pelayanan Publik serta Penegakkan Nilai-Nilai Syariat Islam Dalam Tatanan Kehidupan Masyarakat			-	DINAS SYARIAT ISLAM
	9	01	02	7.04	0011	Penyediaan, Pendistribusian dan Pengawasan Sarana Peribadatan																	
							Jumlah Unit Sarana Peribadatan yang Didistribusikan dan Diawasi				2 Unit	2 Unit	1.800.000.000	2.100.000.000	2.100.000.000	Kab. Nagan Raya, Suka Makmue, Lueng Baro	Dana Otonomi Khusus-Provinsi Aceh	-	Peningkatan Tata Kelola Pemerintahan dan Pelayanan Publik serta Penegakkan Nilai-Nilai Syariat Islam Dalam Tatanan Kehidupan Masyarakat			1.000.000.000	DINAS SYARIAT ISLAM
	9	01	02	7.04	0013	Peningkatan Pembangunan Sarana dan Prasarana Agama																	
							Jumlah Sarana dan Prasarana Agama yang Ditingkatkan Pembangunannya				50 Unit	50 Unit	3.057.000.000	911.758.784	911.758.784	Kab. Nagan Raya, Semua Kecamatan, Semua Kel/Desa	Dana Transfer Umum-Dana Alokasi Umum Bantuan Keuangan Khusus dari Pemerintah Daerah Provinsi	Meningkatkan Sumber Daya Manusia Yang Berkualitas Dan Berdaya Saing	Peningkatan Tata Kelola Pemerintahan dan Pelayanan Publik serta Penegakkan Nilai-Nilai Syariat Islam Dalam Tatanan Kehidupan Masyarakat			4.951.717.000	DINAS SYARIAT ISLAM
	9	01	02	7.05		Pengkajian, Pengembangan dan Pembinaan Syariat Islam	Jumlah Laporan Hasil Monitoring, Pelatihan dan Pembinaan Syariat Islam	-			5 Kegiatan	5 Kegiatan	163.260.644	151.334.144	151.334.144			Revolusi Mental dan Pembangunan Kebudayaan	Peningkatan Tata Kelola Pemerintahan dan Pelayanan Publik serta Penegakkan Nilai-Nilai Syariat Islam Dalam Tatanan Kehidupan Masyarakat	Masyarakat Kabupaten Nagan Raya		1.257.151.377	DINAS SYARIAT ISLAM
	9	01	02	7.05	0001	Pemasyarakatan dan Penyebaran Informasi Keislaman																	
							Jumlah Laporan Hasil Pemasyarakatan dan Penyebaran Informasi Keislaman				-	0 Laporan	-	-	-	Kab. Nagan Raya, Semua Kecamatan, Semua Kel/Desa	Dana Transfer Umum-Dana Alokasi Umum	Revolusi Mental dan Pembangunan Kebudayaan	Peningkatan Tata Kelola Pemerintahan dan Pelayanan Publik serta Penegakkan Nilai-Nilai Syariat Islam Dalam Tatanan Kehidupan Masyarakat			-	DINAS SYARIAT ISLAM
	9	01	02	7.05	0002	Monitoring dan Evaluasi Pelaksanaan Syariat Islam																	
							Jumlah Laporan Hasil Monitoring dan Evaluasi Pelaksanaan Syariat Islam				1 Laporan	1 Laporan	-	-	-	Kab. Nagan Raya, Suka Makmue, Lueng Baro	Dana Transfer Umum-Dana Alokasi Umum	Revolusi Mental dan Pembangunan Kebudayaan	Peningkatan Tata Kelola Pemerintahan dan Pelayanan Publik serta Penegakkan Nilai-Nilai Syariat Islam Dalam Tatanan Kehidupan Masyarakat			-	DINAS SYARIAT ISLAM
	9	01	02	7.05	0003	Pelatihan Peningkatan Kapasitas Imeum Masjid/Meunasah dalam Pelaksanaan Syariat Islam																	
							Jumlah Imeum Masjid/Meunasah yang Mengikuti Pelatihan Peningkatan Kapasitas dalam Pelaksanaan Syariat Islam				222 Orang	222 Orang	163.260.644	151.334.144	151.334.144	Kab. Nagan Raya, Suka Makmue, Lueng Baro	Dana Transfer Umum-Dana Alokasi Umum	Revolusi Mental dan Pembangunan Kebudayaan	Peningkatan Tata Kelola Pemerintahan dan Pelayanan Publik serta Penegakkan Nilai-Nilai Syariat Islam Dalam Tatanan Kehidupan Masyarakat			285.138.644	DINAS SYARIAT ISLAM
	9	01	02	7.05	0004	Pembinaan Keluarga Islami																	
							Jumlah Keluarga Islam yang Mengikuti Pembinaan				-	0 Keluarga	-	-	-	Kab. Nagan Raya, Semua Kecamatan, Semua Kel/Desa	Dana Transfer Umum-Dana Alokasi Umum	Revolusi Mental dan Pembangunan Kebudayaan	Peningkatan Tata Kelola Pemerintahan dan Pelayanan Publik serta Penegakkan Nilai-Nilai Syariat Islam Dalam Tatanan Kehidupan Masyarakat			-	DINAS SYARIAT ISLAM

No	Kode					Urusan / Bidang Urusan / Program / Kegiatan / Sub Kegiatan	Indikator Program / Kegiatan / Sub Kegiatan	Target Akhir Periode Renstra OPD	Realisasi Capaian RENJA OPD Tahun 2022	Prakiraan Capaian Target RENJA OPD Tahun 2023	Capaian Kinerja Dan Kerangka Pendanaan									Kelompok Sasaran	Prakiraan Maju Rencana Tahun 2025		Perangkat Daerah Penanggung Jawab
											Target 2024		Pagu Indikatif (Rp)			Lokasi	Sumber Dana	Prioritas			Target	Pagu Indikatif (Rp)	
											Sebelum	Sesudah	RKPD 2024	APBD 2024	RKPD Perubahan 2024			Nasional	Daerah				
1	2					3	4	5	6	7	8	9	10	11	12	13	14	15	16	17	18	19	20
	9	01	02	7.05	0005	Pembinaan Pelaku Ekonomi Mikro/Kecil Berbasis Syariah																	
							Jumlah Pelaku Ekonomi Mikro/Kecil Berbasis Syariah yang Dibina				-	0 Pelaku Ekonomi	-	-	-	Kab. Nagan Raya, Semua Kecamatan, Semua Kel/Desa	Dana Transfer Umum-Dana Alokasi Umum	Revolusi Mental dan Pembangunan Kebudayaan	Peningkatan Tata Kelola Pemerintahan dan Pelayanan Publik serta Penegakkan Nilai-Nilai Syariat Islam Dalam Tatanan Kehidupan Masyarakat			-	DINAS SYARIAT ISLAM
	9	01	02	7.05	0006	Pelatihan Penyelenggaraan Fardu Kifayah/Tajhiz Mayat																	
							Jumlah Orang yang Mengikuti Pelatihan Penyelenggaraan Fardu Kifayah/Tajhiz Mayat				222 Orang	222 Orang	-	-	-	Kab. Nagan Raya, Semua Kecamatan, Semua Kel/Desa	Dana Transfer Umum-Dana Alokasi Umum	Revolusi Mental dan Pembangunan Kebudayaan	Peningkatan Tata Kelola Pemerintahan dan Pelayanan Publik serta Penegakkan Nilai-Nilai Syariat Islam Dalam Tatanan Kehidupan Masyarakat			237.462.923	DINAS SYARIAT ISLAM
	9	01	02	7.05	0007	Pembinaan Badan Kemakmuran Masjid/Meunasah/Mushalla																	
							Jumlah Orang yang Mengikuti Pembinaan Badan Kemakmuran Masjid/Meunasah/Mushalla				222 Orang	222 Orang	-	-	-	Kab. Nagan Raya, Semua Kecamatan, Semua Kel/Desa	Dana Transfer Umum-Dana Alokasi Umum	Revolusi Mental dan Pembangunan Kebudayaan	Peningkatan Tata Kelola Pemerintahan dan Pelayanan Publik serta Penegakkan Nilai-Nilai Syariat Islam Dalam Tatanan Kehidupan Masyarakat			210.549.810	DINAS SYARIAT ISLAM
	9	01	02	7.05	0008	Pembinaan Qari Qariah																	
							Jumlah Orang yang Mengikuti Pembinaan Qari Qariah				20 Orang	20 Orang	-	-	-	Kab. Nagan Raya, Semua Kecamatan, Semua Kel/Desa	Dana Transfer Umum-Dana Alokasi Umum	Revolusi Mental dan Pembangunan Kebudayaan	Peningkatan Tata Kelola Pemerintahan dan Pelayanan Publik serta Penegakkan Nilai-Nilai Syariat Islam Dalam Tatanan Kehidupan Masyarakat			524.000.000	DINAS SYARIAT ISLAM
	9	01	02	7.05	0009	Pembinaan Hafizh Hafizhah																	
							Jumlah Orang yang Mengikuti Pembinaan Hafizh Hafizhah				-	0 Orang	-	-	-	Kab. Nagan Raya, Semua Kecamatan, Semua Kel/Desa	Dana Transfer Umum-Dana Alokasi Umum	Revolusi Mental dan Pembangunan Kebudayaan	Peningkatan Tata Kelola Pemerintahan dan Pelayanan Publik serta Penegakkan Nilai-Nilai Syariat Islam Dalam Tatanan Kehidupan Masyarakat			-	DINAS SYARIAT ISLAM
	9	01	02	7.05	0010	Pemberian Beasiswa bagi Qari/Hafidz																	
							Jumlah Beasiswa bagi Qari/Hafidz yang Diberikan				-	0 Beasiswa	-	-	-	Kab. Nagan Raya, Semua Kecamatan, Semua Kel/Desa	Dana Transfer Umum-Dana Alokasi Umum	Revolusi Mental dan Pembangunan Kebudayaan	Peningkatan Tata Kelola Pemerintahan dan Pelayanan Publik serta Penegakkan Nilai-Nilai Syariat Islam Dalam Tatanan Kehidupan Masyarakat			-	DINAS SYARIAT ISLAM
	9	01	02	7.06		Penguatan, Pengembangan, Pemberdayaan dan Peningkatan Kerja Sama Peradilan Syariat Islam	Jumlah Laporan Hasil Penyuluhan dan Pengawasan Regulasi Syariat Islam	-			13 Kegiatan	13 Kegiatan	994.628.319	-	-			Meningkatkan Sumber Daya Manusia Yang Berkualitas Dan Berdaya Saing	Peningkatan Tata Kelola Pemerintahan dan Pelayanan Publik serta Penegakkan Nilai-Nilai Syariat Islam Dalam Tatanan Kehidupan Masyarakat	Masyarakat Kabupaten Nagan Raya		1.684.191.138	DINAS SYARIAT ISLAM
	9	01	02	7.06	0001	Penyuluhan Regulasi Syariat Islam																	
							Jumlah Laporan Hasil Penyuluhan Regulasi Syariat Islam				1 Laporan	1 Laporan	-	-	-	Kab. Nagan Raya, Semua Kecamatan, Semua Kel/Desa	Dana Transfer Umum-Dana Alokasi Umum	Meningkatkan Sumber Daya Manusia Yang Berkualitas Dan Berdaya Saing	Peningkatan Tata Kelola Pemerintahan dan Pelayanan Publik serta Penegakkan Nilai-Nilai Syariat Islam Dalam Tatanan Kehidupan Masyarakat			108.659.028	DINAS SYARIAT ISLAM
	9	01	02	7.06	0003	Isbat Nikah bagi Korban Konflik dan Masyarakat Miskin																	

No	Kode					Urusan / Bidang Urusan / Program / Kegiatan / Sub Kegiatan	Indikator Program / Kegiatan / Sub Kegiatan	Target Akhir Periode Renstra OPD	Realisasi Capaian RENJA OPD Tahun 2022	Prakiraan Capaian Target RENJA OPD Tahun 2023	Capaian Kinerja Dan Kerangka Pendanaan									Kelompok Sasaran	Prakiraan Maju Rencana Tahun 2025		Perangkat Daerah Penanggung Jawab
											Target 2024		Pagu Indikatif (Rp)			Lokasi	Sumber Dana	Prioritas			Target	Pagu Indikatif (Rp)	
											Sebelum	Sesudah	RKPD 2024	APBD 2024	RKPD Perubahan 2024			Nasional	Daerah				
1	2					3	4	5	6	7	8	9	10	11	12	13	14	15	16	17	18	19	20
							Jumlah Korban Konflik dan Masyarakat Miskin yang Mengajukan Isbat Nikah				500 Orang	500 Orang	-	-	-	Kab. Nagan Raya, Semua Kecamatan, Semua Kel/Desa	Dana Transfer Umum-Dana Alokasi Umum	Meningkatkan Sumber Daya Manusia Yang Berkualitas Dan Berdaya Saing	Peningkatan Tata Kelola Pemerintahan dan Pelayanan Publik serta Penegakkan Nilai-Nilai Syariat Islam Dalam Tatanan Kehidupan Masyarakat			442.237.171	DINAS SYARIAT ISLAM
	9	01	02	7.06	0006	Pengawasan Penegakan Hukum Syariat Islam																	
							Jumlah Laporan Hasil Pengawasan Penegakan Hukum Syariat Islam				1 Laporan	1 Laporan	-	-	-	Kab. Nagan Raya, Semua Kecamatan, Semua Kel/Desa	Dana Transfer Umum-Dana Alokasi Umum	Meningkatkan Sumber Daya Manusia Yang Berkualitas Dan Berdaya Saing	Peningkatan Tata Kelola Pemerintahan dan Pelayanan Publik serta Penegakkan Nilai-Nilai Syariat Islam Dalam Tatanan Kehidupan Masyarakat			138.666.620	DINAS SYARIAT ISLAM
	9	01	02	7.06	0007	Penyelenggaraan Hari-Hari Besar Islam																	
							Jumlah Laporan Penyelenggaraan Hari-Hari Besar Islam				1 Laporan	1 Laporan	524.522.554	-	-	Kab. Nagan Raya, Suka Makmue, Lueng Baro	Dana Transfer Umum-Dana Alokasi Umum	Meningkatkan Sumber Daya Manusia Yang Berkualitas Dan Berdaya Saing	Peningkatan Tata Kelola Pemerintahan dan Pelayanan Publik serta Penegakkan Nilai-Nilai Syariat Islam Dalam Tatanan Kehidupan Masyarakat			524.522.554	DINAS SYARIAT ISLAM
	9	01	02	7.06	0009	Penyelenggaraan Ibadah Haji Daerah																	
							Jumlah Orang yang Mengikuti Ibadah Haji Daerah				180 Orang	180 Orang	470.105.765	-	-	Kab. Nagan Raya, Suka Makmue, Lueng Baro	Dana Transfer Umum-Dana Alokasi Umum	Meningkatkan Sumber Daya Manusia Yang Berkualitas Dan Berdaya Saing	Peningkatan Tata Kelola Pemerintahan dan Pelayanan Publik serta Penegakkan Nilai-Nilai Syariat Islam Dalam Tatanan Kehidupan Masyarakat			470.105.765	DINAS SYARIAT ISLAM
	9	01	02	7.07		Penyelenggaraan Peribadatan dan Pengembangan Kelembagaan Masjid Agung Daerah	Jumlah Laporan Hasil Pembinaan Kelembagaan Pendidikan dan Dakwah pada Agung Daerah	-			5 Kegiatan	5 Kegiatan	1.113.321.071	923.088.667	923.088.667			Meningkatkan Sumber Daya Manusia Yang Berkualitas Dan Berdaya Saing	Peningkatan Tata Kelola Pemerintahan dan Pelayanan Publik serta Penegakkan Nilai-Nilai Syariat Islam Dalam Tatanan Kehidupan Masyarakat	Masyarakat Kabupaten Nagan Raya		1.946.981.071	DINAS SYARIAT ISLAM
	9	01	02	7.07	0001	Pembinaan Kelembagaan Pendidikan dan Dakwah pada Masjid Agung Daerah																	
							Jumlah Laporan Hasil Pembinaan Kelembagaan Pendidikan dan Dakwah pada Masjid Raya Baiturrahman				1 Lembaga	1 Lembaga	1.113.321.071	923.088.667	923.088.667	Kab. Nagan Raya, Semua Kecamatan, Semua Kel/Desa	Dana Transfer Umum-Dana Alokasi Umum	Meningkatkan Sumber Daya Manusia Yang Berkualitas Dan Berdaya Saing	Peningkatan Tata Kelola Pemerintahan dan Pelayanan Publik serta Penegakkan Nilai-Nilai Syariat Islam Dalam Tatanan Kehidupan Masyarakat			1.601.821.071	DINAS SYARIAT ISLAM
	9	01	02	7.07	0002	Bimbingan Teknis Petugasan IT Masjid Agung Daerah																	
							Jumlah Peserta yang Mengikuti Bimbingan Teknis Petugasan IT Masjid Agung Daerah				-	0 Orang	-	-	-	Kab. Nagan Raya, Semua Kecamatan, Semua Kel/Desa	Dana Transfer Umum-Dana Alokasi Umum	-	Peningkatan Tata Kelola Pemerintahan dan Pelayanan Publik serta Penegakkan Nilai-Nilai Syariat Islam Dalam Tatanan Kehidupan Masyarakat			-	DINAS SYARIAT ISLAM
	9	01	02	7.07	0003	Pengajian Rutin Keislaman Masjid Agung Daerah																	
							Jumlah Peserta yang Mengikuti Pengajian Rutin Keislaman Masjid Agung Daerah				200 Orang	200 Orang	-	-	-	Kab. Nagan Raya, Semua Kecamatan, Semua Kel/Desa	Dana Transfer Umum-Dana Alokasi Umum	Meningkatkan Sumber Daya Manusia Yang Berkualitas Dan Berdaya Saing	Peningkatan Tata Kelola Pemerintahan dan Pelayanan Publik serta Penegakkan Nilai-Nilai Syariat Islam Dalam Tatanan Kehidupan Masyarakat			145.160.000	DINAS SYARIAT ISLAM
	9	01	02	7.07	0004	Pelatihan Tutor Pendidikan Al-quran di Masjid Agung Daerah																	

No	Kode					Urusan / Bidang Urusan / Program / Kegiatan / Sub Kegiatan	Indikator Program / Kegiatan / Sub Kegiatan	Target Akhir Periode Renstra OPD	Realisasi Capaian RENJA OPD Tahun 2022	Prakiraan Capaian Target RENJA OPD Tahun 2023	Capaian Kinerja Dan Kerangka Pendanaan								Kelompok Sasaran	Prakiraan Maju Rencana Tahun 2025		Perangkat Daerah Penanggung Jawab
											Target 2024		Pagu Indikatif (Rp)			Lokasi	Sumber Dana	Prioritas			Target	Pagu Indikatif (Rp)	
											Sebelum	Sesudah	RKPD 2024	APBD 2024	RKPD Perubahan 2024			Nasional	Daerah				
1	2					3	4	5	6	7	8	9	10	11	12	13	14	15	16	17	18	19	20
							Jumlah Tutor yang Mengikuti Pelatihan Pendidikan Al-quran di Masjid Agung Daerah				-	0 Orang	-	-	-	Kab. Nagan Raya, Semua Kecamatan, Semua Kel/Desa	Dana Transfer Umum-Dana Alokasi Umum	-	Peningkatan Tata Kelola Pemerintahan dan Pelayanan Publik serta Penegakkan Nilai-Nilai Syariat Islam Dalam Tatanan Kehidupan Masyarakat			-	DINAS SYARIAT ISLAM
	9	01	02	7.07	0005	Pemeliharaan Rutin/Berkala Sarana dan Prasarana Masjid Agung Daerah																	
							Jumlah Sarana dan Prasarana Masjid Agung Daerah yang Dipelihara Secara Rutin/Berkala				1 Unit	1 Unit	-	-	-	Kab. Nagan Raya, Semua Kecamatan, Semua Kel/Desa	Dana Transfer Umum-Dana Alokasi Umum	Meningkatkan Sumber Daya Manusia Yang Berkualitas Dan Berdaya Saing	Peningkatan Tata Kelola Pemerintahan dan Pelayanan Publik serta Penegakkan Nilai-Nilai Syariat Islam Dalam Tatanan Kehidupan Masyarakat			200.000.000	DINAS SYARIAT ISLAM
						DINAS KESEHATAN							97.047.357.994	136.228.000.141	129.544.573.499							104.241.054.514	
	1					URUSAN PEMERINTAHAN WAJIB YANG BERKAITAN DENGAN PELAYANAN DASAR							97.047.357.994	136.228.000.141	129.544.573.499							104.241.054.514	
	1	02				URUSAN PEMERINTAHAN BIDANG KESEHATAN							97.047.357.994	136.228.000.141	129.544.573.499							104.241.054.514	
57	1	02	01			PROGRAM PENUNJANG URUSAN PEMERINTAHAN DAERAH KABUPATEN/KOTA	Nilai LAKIP				65 B Nilai	65 B Nilai	51.352.792.978	80.436.576.405	79.974.617.635							44.978.687.662	
	1	02	01	2.01		Perencanaan, Penganggaran, dan Evaluasi Kinerja Perangkat Daerah	Jumlah Dokumen Perencaan dan Evaluasi Kinerja Perangkat Daerah	-			5 Dokumen	5 Dokumen	143.375.900	143.375.900	143.375.900			Meningkatkan Sumber Daya Manusia Yang Berkualitas Dan Berdaya Saing	Layanan Pendidikan Yang Baik dan Layak serta Meningkatkan Pelayanan Kesehatan Kepada Masyarakat Untuk Perbaikan Kualitas SDM	Dinas Kesehatan dan Puskesmas		56.002.890	DINAS KESEHATAN
	1	02	01	2.01	0001	Penyusunan Dokumen Perencanaan Perangkat Daerah																	
							Jumlah Dokumen Perencanaan Perangkat Daerah				3 Dokumen	3 Dokumen	86.641.825	86.641.825	104.641.825	Kab. Nagan Raya, Semua Kecamatan, Semua Kel/Desa	Dana Transfer Umum-Dana Alokasi Umum	Meningkatkan Sumber Daya Manusia Yang Berkualitas Dan Berdaya Saing	Layanan Pendidikan Yang Baik dan Layak serta Meningkatkan Pelayanan Kesehatan Kepada Masyarakat Untuk Perbaikan Kualitas SDM			28.338.445	DINAS KESEHATAN
	1	02	01	2.01	0007	Evaluasi Kinerja Perangkat Daerah																	
							Jumlah Laporan Evaluasi Kinerja Perangkat Daerah				28 Laporan	28 Laporan	56.734.075	56.734.075	56.734.075	Kab. Nagan Raya, Suka Makmue, Lueng Baro	Dana Transfer Umum-Dana Alokasi Umum	Meningkatkan Sumber Daya Manusia Yang Berkualitas Dan Berdaya Saing	Layanan Pendidikan Yang Baik dan Layak serta Meningkatkan Pelayanan Kesehatan Kepada Masyarakat Untuk Perbaikan Kualitas SDM			27.664.445	DINAS KESEHATAN
	1	02	01	2.02		Administrasi Keuangan Perangkat Daerah	Jumlah Laporan Administasi Keuangan	-			14 Bulan	14 Bulan	48.432.232.593	77.953.890.130	77.953.890.130			Meningkatkan Sumber Daya Manusia Yang Berkualitas Dan Berdaya Saing	Layanan Pendidikan Yang Baik dan Layak serta Meningkatkan Pelayanan Kesehatan Kepada Masyarakat Untuk Perbaikan Kualitas SDM	Dinas Kesehatan dan Puskesmas		42.080.550.000	DINAS KESEHATAN
	1	02	01	2.02	0001	Penyediaan Gaji dan Tunjangan ASN																	
							Jumlah Orang yang Menerima Gaji dan Tunjangan ASN				680 Orang/bulan	680 Orang/bulan	43.948.410.593	73.210.268.130	64.571.766.360	Kab. Nagan Raya, Suka Makmue, Lueng Baro	Dana Transfer Umum-Dana Alokasi Umum	Meningkatkan Sumber Daya Manusia Yang Berkualitas Dan Berdaya Saing	Layanan Pendidikan Yang Baik dan Layak serta Meningkatkan Pelayanan Kesehatan Kepada Masyarakat Untuk Perbaikan Kualitas SDM			38.000.000.000	DINAS KESEHATAN
	1	02	01	2.02	0002	Penyediaan Administrasi Pelaksanaan Tugas ASN																	

No	Kode					Urusan / Bidang Urusan / Program / Kegiatan / Sub Kegiatan	Indikator Program / Kegiatan / Sub Kegiatan	Target Akhir Periode Renstra OPD	Realisasi Capaian RENJA OPD Tahun 2022	Prakiraan Capaian Target RENJA OPD Tahun 2023	Capaian Kinerja Dan Kerangka Pendanaan								Kelompok Sasaran	Prakiraan Maju Rencana Tahun 2025		Perangkat Daerah Penanggung Jawab
											Target 2024		Pagu Indikatif (Rp)			Lokasi	Sumber Dana	Prioritas			Target	Pagu Indikatif (Rp)	
											Sebelum	Sesudah	RKPD 2024	APBD 2024	RKPD Perubahan 2024			Nasional	Daerah				
1	2					3	4	5	6	7	8	9	10	11	12	13	14	15	16	17	18	19	20
							Jumlah Dokumen Hasil Penyediaan Administrasi Pelaksanaan Tugas ASN				1 Dokumen	1 Dokumen	4.410.030.000	4.669.830.000	4.685.030.000	Kab. Nagan Raya, Suka Makmue, Suak Bilie	Dana Transfer Umum-Dana Alokasi Umum Dana Transfer Umum-Dana Alokasi Umum	Meningkatkan Sumber Daya Manusia Yang Berkualitas Dan Berdaya Saing	Layanan Pendidikan Yang Baik dan Layak serta Meningkatkan Pelayanan Kesehatan Kepada Masyarakat Untuk Perbaikan Kualitas SDM			4.010.550.000	DINAS KESEHATAN
	1	02	01	2.02	0004	Koordinasi dan Pelaksanaan Akuntansi SKPD																	
							Jumlah Dokumen Koordinasi dan Pelaksanaan Akuntansi SKPD				16 Dokumen	16 Dokumen	73.792.000	73.792.000	73.792.000	Kab. Nagan Raya, Suka Makmue, Lueng Baro	Dana Transfer Umum-Dana Alokasi Umum	Meningkatkan Sumber Daya Manusia Yang Berkualitas Dan Berdaya Saing	Layanan Pendidikan Yang Baik dan Layak serta Meningkatkan Pelayanan Kesehatan Kepada Masyarakat Untuk Perbaikan Kualitas SDM			70.000.000	DINAS KESEHATAN
	1	02	01	2.06		Administrasi Umum Perangkat Daerah	-	-			-	-	1.761.855.485	1.108.110.375	1.108.110.375			Meningkatkan Sumber Daya Manusia Yang Berkualitas Dan Berdaya Saing	Layanan Pendidikan Yang Baik dan Layak serta Meningkatkan Pelayanan Kesehatan Kepada Masyarakat Untuk Perbaikan Kualitas SDM	Dinas Kesehatan dan Puskesmas		1.726.804.772	DINAS KESEHATAN
	1	02	01	2.06	0001	Penyediaan Komponen Instalasi Listrik/Penerangan Bangunan Kantor																	
							Jumlah Paket Komponen Instalasi Listrik/Penerangan Bangunan Kantor yang Disediakan				17 Paket	17 Paket	204.428.700	204.428.700	204.428.700	Kab. Nagan Raya, Suka Makmue, Lueng Baro	Dana Transfer Umum-Dana Alokasi Umum	Meningkatkan Sumber Daya Manusia Yang Berkualitas Dan Berdaya Saing	Layanan Pendidikan Yang Baik dan Layak serta Meningkatkan Pelayanan Kesehatan Kepada Masyarakat Untuk Perbaikan Kualitas SDM			204.428.700	DINAS KESEHATAN
	1	02	01	2.06	0002	Penyediaan Peralatan dan Perlengkapan Kantor																	
							Jumlah Paket Peralatan dan Perlengkapan Kantor yang Disediakan				17 Paket	17 Paket	384.921.500	-	-	Kab. Nagan Raya, Suka Makmue, Lueng Baro	Dana Transfer Umum-Dana Alokasi Umum	Meningkatkan Sumber Daya Manusia Yang Berkualitas Dan Berdaya Saing	Layanan Pendidikan Yang Baik dan Layak serta Meningkatkan Pelayanan Kesehatan Kepada Masyarakat Untuk Perbaikan Kualitas SDM			51.000.000	DINAS KESEHATAN
	1	02	01	2.06	0004	Penyediaan Bahan Logistik Kantor																	
							Jumlah Paket Bahan Logistik Kantor yang Disediakan				49 Paket	49 Paket	687.526.777	829.024.167	829.024.167	Kab. Nagan Raya, Suka Makmue, Lueng Baro	Dana Transfer Umum-Dana Alokasi Umum	Meningkatkan Sumber Daya Manusia Yang Berkualitas Dan Berdaya Saing	Layanan Pendidikan Yang Baik dan Layak serta Meningkatkan Pelayanan Kesehatan Kepada Masyarakat Untuk Perbaikan Kualitas SDM			988.047.564	DINAS KESEHATAN
	1	02	01	2.06	0005	Penyediaan Barang Cetakan dan Penggandaan																	
							Jumlah Paket Barang Cetakan dan Penggandaan yang Disediakan				34 Paket	34 Paket	74.657.508	74.657.508	74.657.508	Kab. Nagan Raya, Suka Makmue, Lueng Baro	Dana Transfer Umum-Dana Alokasi Umum	Meningkatkan Sumber Daya Manusia Yang Berkualitas Dan Berdaya Saing	Layanan Pendidikan Yang Baik dan Layak serta Meningkatkan Pelayanan Kesehatan Kepada Masyarakat Untuk Perbaikan Kualitas SDM			74.657.508	DINAS KESEHATAN
	1	02	01	2.06	0009	Penyelenggaraan Rapat Koordinasi dan Konsultasi SKPD																	
							Jumlah Laporan Penyelenggaraan Rapat Koordinasi dan Konsultasi SKPD				17 Laporan	17 Laporan	410.321.000	-	-	Kab. Nagan Raya, Suka Makmue, Lueng Baro	Dana Transfer Umum-Dana Alokasi Umum	Meningkatkan Sumber Daya Manusia Yang Berkualitas Dan Berdaya Saing	Layanan Pendidikan Yang Baik dan Layak serta Meningkatkan Pelayanan Kesehatan Kepada Masyarakat Untuk Perbaikan Kualitas SDM			408.671.000	DINAS KESEHATAN

No	Kode					Urusan / Bidang Urusan / Program / Kegiatan / Sub Kegiatan	Indikator Program / Kegiatan / Sub Kegiatan	Target Akhir Periode Renstra OPD	Realisasi Capaian RENJA OPD Tahun 2022	Prakiraan Capaian Target RENJA OPD Tahun 2023	Capaian Kinerja Dan Kerangka Pendanaan								Kelompok Sasaran	Prakiraan Maju Rencana Tahun 2025		Perangkat Daerah Penanggung Jawab
											Target 2024		Pagu Indikatif (Rp)			Lokasi	Sumber Dana	Prioritas			Target	Pagu Indikatif (Rp)	
											Sebelum	Sesudah	RKPD 2024	APBD 2024	RKPD Perubahan 2024			Nasional	Daerah			
1	2					3	4	5	6	7	8	9	10	11	12	13	14	15	16	17	18	19	20
	1	02	01	2.08		Penyediaan Jasa Penunjang Urusan Pemerintahan Daerah	-	-			-	-	333.629.000	529.500.000	529.500.000			Meningkatkan Sumber Daya Manusia Yang Berkualitas Dan Berdaya Saing	Layanan Pendidikan Yang Baik dan Layak serta Meningkatkan Pelayanan Kesehatan Kepada Masyarakat Untuk Perbaikan Kualitas SDM	Dinas Kesehatan dan Puskesmas		433.630.000	DINAS KESEHATAN
	1	02	01	2.08	0001	Penyediaan Jasa Surat Menyurat																	
							Jumlah Laporan Penyediaan Jasa Surat Menyurat				17 Laporan	17 Laporan	17.500.000	17.500.000	17.500.000	Kab. Nagan Raya, Suka Makmue, Lueng Baro	Dana Transfer Umum-Dana Alokasi Umum	Meningkatkan Sumber Daya Manusia Yang Berkualitas Dan Berdaya Saing	Layanan Pendidikan Yang Baik dan Layak serta Meningkatkan Pelayanan Kesehatan Kepada Masyarakat Untuk Perbaikan Kualitas SDM			17.500.000	DINAS KESEHATAN
	1	02	01	2.08	0002	Penyediaan Jasa Komunikasi, Sumber Daya Air dan Listrik																	
							Jumlah Laporan Penyediaan Jasa Komunikasi, Sumber Daya Air dan Listrik yang Disediakan				17 Laporan	17 Laporan	316.129.000	512.000.000	522.000.000	Kab. Nagan Raya, Suka Makmue, Lueng Baro	Dana Transfer Umum-Dana Alokasi Umum	Meningkatkan Sumber Daya Manusia Yang Berkualitas Dan Berdaya Saing	Layanan Pendidikan Yang Baik dan Layak serta Meningkatkan Pelayanan Kesehatan Kepada Masyarakat Untuk Perbaikan Kualitas SDM			416.130.000	DINAS KESEHATAN
	1	02	01	2.09		Pemeliharaan Barang Milik Daerah Penunjang Urusan Pemerintahan Daerah	-	-			-	-	681.700.000	701.700.000	701.700.000			Meningkatkan Sumber Daya Manusia Yang Berkualitas Dan Berdaya Saing	Layanan Pendidikan Yang Baik dan Layak serta Meningkatkan Pelayanan Kesehatan Kepada Masyarakat Untuk Perbaikan Kualitas SDM	Dinas Kesehatan dan Puskesmas		681.700.000	DINAS KESEHATAN
	1	02	01	2.09	0001	Penyediaan Jasa Pemeliharaan, Biaya Pemeliharaan, dan Pajak Kendaraan Perorangan Dinas atau Kendaraan Dinas Jabatan																	
							Jumlah Kendaraan Perorangan Dinas atau Kendaraan Dinas Jabatan yang Dipelihara dan dibayarkan Pajaknya				3 Unit	3 Unit	66.700.000	86.700.000	86.700.000	Kab. Nagan Raya, Suka Makmue, Lueng Baro	Dana Transfer Umum-Dana Alokasi Umum	Meningkatkan Sumber Daya Manusia Yang Berkualitas Dan Berdaya Saing	Layanan Pendidikan Yang Baik dan Layak serta Meningkatkan Pelayanan Kesehatan Kepada Masyarakat Untuk Perbaikan Kualitas SDM			66.700.000	DINAS KESEHATAN
	1	02	01	2.09	0002	Penyediaan Jasa Pemeliharaan, Biaya Pemeliharaan, Pajak dan Perizinan Kendaraan Dinas Operasional atau Lapangan																	
							Jumlah Kendaraan Dinas Operasional atau Lapangan yang Dipelihara dan dibayarkan Pajak dan Perizinannya				53 Unit	53 Unit	615.000.000	615.000.000	615.000.000	Kab. Nagan Raya, Suka Makmue, Lueng Baro	Dana Transfer Umum-Dana Alokasi Umum	Meningkatkan Sumber Daya Manusia Yang Berkualitas Dan Berdaya Saing	Layanan Pendidikan Yang Baik dan Layak serta Meningkatkan Pelayanan Kesehatan Kepada Masyarakat Untuk Perbaikan Kualitas SDM			615.000.000	DINAS KESEHATAN
	1	02	01	2.10		Peningkatan Pelayanan BLUD	-	-			-	-	-	-	-			Meningkatkan Sumber Daya Manusia Yang Berkualitas Dan Berdaya Saing	Layanan Pendidikan Yang Baik dan Layak serta Meningkatkan Pelayanan Kesehatan Kepada Masyarakat Untuk Perbaikan Kualitas SDM	Kab. Nagan Raya		-	DINAS KESEHATAN
	1	02	01	2.10	0001	Pelayanan dan Penunjang Pelayanan BLUD																	
							Jumlah BLUD yang Menyediakan Pelayanan dan Penunjang Pelayanan				-	14 Dokumen Unit Kerja	-	-	8.133.343.000	Kab. Nagan Raya, Semua Kecamatan, Semua Kel/Desa	Pendapatan dari BLUD	Meningkatkan Sumber Daya Manusia Yang Berkualitas Dan Berdaya Saing	Layanan Pendidikan Yang Baik dan Layak serta Meningkatkan Pelayanan Kesehatan Kepada Masyarakat Untuk Perbaikan Kualitas SDM			-	DINAS KESEHATAN
58	1	02	02			PROGRAM PEMENUHAN UPAYA KESEHATAN PERORANGAN DAN UPAYA KESEHATAN MASYARAKAT	Prevalansi Stunting				15,40 Persen	15,40 Persen	42.277.445.866	47.413.883.586	41.687.600.514							57.398.955.252	
	1	02	02	2.01		Penyediaan Fasilitas Pelayanan Kesehatan untuk UKM dan UKP Kewenangan Daerah Kabupaten/Kota	UKP dan UKM dengan Fasilitas Pelayanan Kesehatan sesuai Standar	-			100 Persen	100 Persen	13.911.526.309	14.358.949.955	14.358.949.955			Meningkatkan Sumber Daya Manusia Yang Berkualitas Dan Berdaya Saing	Layanan Pendidikan Yang Baik dan Layak serta Meningkatkan Pelayanan Kesehatan Kepada Masyarakat Untuk Perbaikan Kualitas SDM	Fasilitas Kesehatan		19.479.435.740	DINAS KESEHATAN

No	Kode					Urusan / Bidang Urusan / Program / Kegiatan / Sub Kegiatan	Indikator Program / Kegiatan / Sub Kegiatan	Target Akhir Periode Renstra OPD	Realisasi Capaian RENJA OPD Tahun 2022	Prakiraan Capaian Target RENJA OPD Tahun 2023	Capaian Kinerja Dan Kerangka Pendanaan								Kelompok Sasaran	Prakiraan Maju Rencana Tahun 2025		Perangkat Daerah Penanggung Jawab
											Target 2024		Pagu Indikatif (Rp)			Lokasi	Sumber Dana	Prioritas			Target	Pagu Indikatif (Rp)	
											Sebelum	Sesudah	RKPD 2024	APBD 2024	RKPD Perubahan 2024			Nasional	Daerah			
1	2					3	4	5	6	7	8	9	10	11	12	13	14	15	16	17	18	19	20
	1	02	02	2.01	0002	Pembangunan Puskesmas																	
							Jumlah Pusat Kesehatan Masyarakat (Puskesmas) yang Dibangun				1 Unit	1 Unit	-	-	-	Kab. Nagan Raya, Suka Makmue, Suak Bilie	Dana Transfer Umum-Dana Alokasi Umum	Meningkatkan Sumber Daya Manusia Yang Berkualitas Dan Berdaya Saing	Layanan Pendidikan Yang Baik dan Layak serta Meningkatkan Pelayanan Kesehatan Kepada Masyarakat Untuk Perbaikan Kualitas SDM			500.000.000	DINAS KESEHATAN
	1	02	02	2.01	0003	Pembangunan Fasilitas Kesehatan Lainnya																	
							Jumlah Fasilitas Kesehatan Lainnya yang Dibangun				5 Unit	5 Unit	1.320.000.000	1.200.000.000	1.200.000.000	Kab. Nagan Raya, Semua Kecamatan, Semua Kel/Desa	Dana Transfer Umum-Dana Alokasi Umum	Meningkatkan Sumber Daya Manusia Yang Berkualitas Dan Berdaya Saing	Layanan Pendidikan Yang Baik dan Layak serta Meningkatkan Pelayanan Kesehatan Kepada Masyarakat Untuk Perbaikan Kualitas SDM			4.000.000.000	DINAS KESEHATAN
	1	02	02	2.01	0004	Pembangunan Rumah Dinas Tenaga Kesehatan																	
							Jumlah Rumah Dinas Tenaga Kesehatan yang Dibangun				-	0 Unit	-	-	-	Kab. Nagan Raya, Semua Kecamatan, Semua Kel/Desa	Dana Transfer Umum-Dana Alokasi Umum	-	Layanan Pendidikan Yang Baik dan Layak serta Meningkatkan Pelayanan Kesehatan Kepada Masyarakat Untuk Perbaikan Kualitas SDM			-	DINAS KESEHATAN
	1	02	02	2.01	0006	Pengembangan Puskesmas																	
							Jumlah Puskesmas yang Ditingkatkan Sarana, Prasarana, Alat Kesehatan dan SDM agar Sesuai Standar				-	0 Unit	-	-	-	Kab. Nagan Raya, Semua Kecamatan, Semua Kel/Desa	Dana Transfer Umum-Dana Alokasi Umum	-	Layanan Pendidikan Yang Baik dan Layak serta Meningkatkan Pelayanan Kesehatan Kepada Masyarakat Untuk Perbaikan Kualitas SDM			-	DINAS KESEHATAN
	1	02	02	2.01	0007	Pengembangan Fasilitas Kesehatan Lainnya																	
							Jumlah Fasilitas Kesehatan Lainnya yang Ditingkatkan Sarana, Prasarana, Alat Kesehatan dan SDM agar Sesuai Standar				1 Unit	12 Unit	90.000.000	4.863.972.000	5.228.272.820	Kab. Nagan Raya, Semua Kecamatan, Semua Kel/Desa	Dana Transfer Umum-Dana Alokasi Umum DAK Fisik-Bidang Kesehatan dan KB-Reguler-Pelayanan Kesehatan Dasar	Meningkatkan Sumber Daya Manusia Yang Berkualitas Dan Berdaya Saing	Layanan Pendidikan Yang Baik dan Layak serta Meningkatkan Pelayanan Kesehatan Kepada Masyarakat Untuk Perbaikan Kualitas SDM			750.000.000	DINAS KESEHATAN
	1	02	02	2.01	0009	Rehabilitasi dan Pemeliharaan Puskesmas																	
							Jumlah Sarana, Prasarana dan Alat Kesehatan yang Telah Dilakukan Rehabilitasi dan Pemeliharaan Oleh Puskesmas				4 Unit	4 Unit	1.500.000.000	1.500.000.000	1.620.000.000	Kab. Nagan Raya, Suka Makmue, Suak Bilie	Dana Transfer Umum-Dana Alokasi Umum Dana Otonomi Khusus-Provinsi Aceh	-	Layanan Pendidikan Yang Baik dan Layak serta Meningkatkan Pelayanan Kesehatan Kepada Masyarakat Untuk Perbaikan Kualitas SDM			1.000.000.000	DINAS KESEHATAN
	1	02	02	2.01	0010	Rehabilitasi dan Pemeliharaan Fasilitas Kesehatan Lainnya																	
							Jumlah Sarana , Prasarana dan Alat Kesehatan yang Telah Dilakukan Rehabilitasi dan Pemeliharaan oleh Fasilitas Kesehatan Lainnya				10 Unit	10 Unit	1.542.932.854	1.650.000.000	1.650.000.000	Kab. Nagan Raya, Semua Kecamatan, Semua Kel/Desa	Dana Transfer Umum-Dana Alokasi Umum Dana Otonomi Khusus-Provinsi Aceh	-	Layanan Pendidikan Yang Baik dan Layak serta Meningkatkan Pelayanan Kesehatan Kepada Masyarakat Untuk Perbaikan Kualitas SDM			2.000.000.000	DINAS KESEHATAN

No	Kode					Urusan / Bidang Urusan / Program / Kegiatan / Sub Kegiatan	Indikator Program / Kegiatan / Sub Kegiatan	Target Akhir Periode Renstra OPD	Realisasi Capaian RENJA OPD Tahun 2022	Prakiraan Capaian Target RENJA OPD Tahun 2023	Capaian Kinerja Dan Kerangka Pendanaan									Kelompok Sasaran	Prakiraan Maju Rencana Tahun 2025		Perangkat Daerah Penanggung Jawab
											Target 2024		Pagu Indikatif (Rp)			Lokasi	Sumber Dana	Prioritas			Target	Pagu Indikatif (Rp)	
											Sebelum	Sesudah	RKPD 2024	APBD 2024	RKPD Perubahan 2024			Nasional	Daerah				
1	2					3	4	5	6	7	8	9	10	11	12	13	14	15	16	17	18	19	20
	1	02	02	2.01	0011	Rehabilitasi dan Pemeliharaan Rumah Dinas Tenaga Kesehatan																	
							Jumlah Sarana dan Prasarana Rumah Dinas Tenaga Kesehatan yang Telah Dilakukan Rehabilitasi dan Pemeliharaan				-	0 Unit	-	-	-	Kab. Nagan Raya, Semua Kecamatan, Semua Kel/Desa	Dana Transfer Umum-Dana Alokasi Umum	-	Layanan Pendidikan Yang Baik dan Layak serta Meningkatkan Pelayanan Kesehatan Kepada Masyarakat Untuk Perbaikan Kualitas SDM			-	DINAS KESEHATAN
	1	02	02	2.01	0014	Pengadaan Alat Kesehatan/Alat Penunjang Medik Fasilitas Pelayanan Kesehatan																	
							Jumlah Alat Kesehatan/Alat Penunjang Medik Fasilitas Pelayanan Kesehatan yang Disediakan				2 Unit	2 Unit	8.226.302.455	765.046.905	765.046.905	Kab. Nagan Raya, Suka Makmue, Suak Bilie	Dana Otonomi Khusus DAK Fisik-Bidang Kesehatan dan KB-Reguler-Pelayanan Kesehatan Dasar	Meningkatkan Sumber Daya Manusia Yang Berkualitas Dan Berdaya Saing	Layanan Pendidikan Yang Baik dan Layak serta Meningkatkan Pelayanan Kesehatan Kepada Masyarakat Untuk Perbaikan Kualitas SDM			9.226.302.455	DINAS KESEHATAN
	1	02	02	2.01	0015	Pengadaan dan Pemeliharaan Alat Kalibrasi																	
							Jumlah Penyediaan dan Pemeliharaan Alat Uji dan Kalibrasi Pada Unit Pemeliharaan Fasilitas Kesehatan Regional/Regional Maintainance Center				-	0 Unit	-	-	-	Kab. Nagan Raya, Semua Kecamatan, Semua Kel/Desa	Dana Transfer Umum-Dana Alokasi Umum	-	Layanan Pendidikan Yang Baik dan Layak serta Meningkatkan Pelayanan Kesehatan Kepada Masyarakat Untuk Perbaikan Kualitas SDM			-	DINAS KESEHATAN
	1	02	02	2.01	0020	Pemeliharaan Rutin dan Berkala Alat Kesehatan/Alat Penunjang Medik Fasilitas Pelayanan Kesehatan																	
							Jumlah Alat Kesehatan/Alat Penunjang Medik Fasilitas Layanan Kesehatan yang Terpelihara Sesuai Standar				14 Unit	14 Unit	175.000.000	706.630.000	586.646.000	Kab. Nagan Raya, Suka Makmue, Suak Bilie	DBH Cukai Hasil Tembakau (CHT) Dana Transfer Umum-Dana Alokasi Umum Dana Transfer Khusus-Dana Alokasi Khusus Non Fisik DAK Non Fisik-BOKKB-BOK	Meningkatkan Sumber Daya Manusia Yang Berkualitas Dan Berdaya Saing	Layanan Pendidikan Yang Baik dan Layak serta Meningkatkan Pelayanan Kesehatan Kepada Masyarakat Untuk Perbaikan Kualitas SDM			302.966.405	DINAS KESEHATAN
	1	02	02	2.01	0023	Pengadaan Obat, Bahan Habis Pakai, Bahan Medis Habis Pakai,, Vaksin, Makanan dan Minuman di Fasilitas Kesehatan																	

No	Kode					Urusan / Bidang Urusan / Program / Kegiatan / Sub Kegiatan	Indikator Program / Kegiatan / Sub Kegiatan	Target Akhir Periode Renstra OPD	Realisasi Capaian RENJA OPD Tahun 2022	Prakiraan Capaian Target RENJA OPD Tahun 2023	Capaian Kinerja Dan Kerangka Pendanaan								Kelompok Sasaran	Prakiraan Maju Rencana Tahun 2025		Perangkat Daerah Penanggung Jawab
											Target 2024		Pagu Indikatif (Rp)			Lokasi	Sumber Dana	Prioritas			Target	Pagu Indikatif (Rp)	
											Sebelum	Sesudah	RKPD 2024	APBD 2024	RKPD Perubahan 2024			Nasional	Daerah				
1	2					3	4	5	6	7	8	9	10	11	12	13	14	15	16	17	18	19	20
							Jumlah Obat, Bahan Habis Pakai, Bahan Medis Habis Pakai, Vaksin, Makanan dan Minuman di Fasilitas Kesehatan yang disediakan				14 Paket	14 Paket	1.031.325.000	1.717.656.660	720.604.998	Kab. Nagan Raya, Suka Makmue, Suak Bilie	Dana Transfer Umum-Dana Alokasi Umum Dana Transfer Khusus-Dana Alokasi Khusus Non Fisik DAK Non Fisik-BOKKB-BOK	-	Layanan Pendidikan Yang Baik dan Layak serta Meningkatkan Pelayanan Kesehatan Kepada Masyarakat Untuk Perbaikan Kualitas SDM			1.500.000.000	DINAS KESEHATAN
	1	02	02	2.01	0026	Distribusi Alat Kesehatan, Obat, Bahan Habis Pakai, Bahan Medis Habis Pakai, Vaksin, Makanan dan Minuman ke Fasilitas Kesehatan																	
							Jumlah distribusi Alat Kesehatan, Obat, Bahan Habis Pakai, Bahan Medis Habis Pakai, Vaksin, Makanan ke Fasilitas Kesehatan				28 Paket	28 Paket	25.966.000	1.955.644.390	1.296.778.620	Kab. Nagan Raya, Semua Kecamatan, Semua Kel/Desa	Dana Transfer Umum-Dana Alokasi Umum Dana Transfer Khusus-Dana Alokasi Khusus Non Fisik	Meningkatkan Sumber Daya Manusia Yang Berkualitas Dan Berdaya Saing	Layanan Pendidikan Yang Baik dan Layak serta Meningkatkan Pelayanan Kesehatan Kepada Masyarakat Untuk Perbaikan Kualitas SDM			200.166.880	DINAS KESEHATAN
	1	02	02	2.02		Penyediaan Layanan Kesehatan untuk UKM dan UKP Rujukan Tingkat Daerah Kabupaten/Kota	Jumlah Penduduk yang mendapatkan layanan kesehatan sesuai standar	-			100 Persen	100 Persen	28.365.919.557	32.670.012.131	32.670.012.131			Meningkatkan Sumber Daya Manusia Yang Berkualitas Dan Berdaya Saing	Layanan Pendidikan Yang Baik dan Layak serta Meningkatkan Pelayanan Kesehatan Kepada Masyarakat Untuk Perbaikan Kualitas SDM	Puskesmas dan Masyarakat		37.822.719.512	DINAS KESEHATAN
	1	02	02	2.02	0001	Pengelolaan Pelayanan Kesehatan Ibu Hamil																	
							Jumlah Ibu Hamil yang Mendapatkan Pelayanan Kesehatan Sesuai Standar				3274 Orang	3274 Orang	2.272.822.350	2.272.822.350	829.880.650	Kab. Nagan Raya, Suka Makmue, Suak Bilie	Dana Transfer Umum-Dana Alokasi Umum DAK Non Fisik-BOKKB-BOK	Meningkatkan Sumber Daya Manusia Yang Berkualitas Dan Berdaya Saing	Layanan Pendidikan Yang Baik dan Layak serta Meningkatkan Pelayanan Kesehatan Kepada Masyarakat Untuk Perbaikan Kualitas SDM			1.882.595.700	DINAS KESEHATAN
	1	02	02	2.02	0002	Pengelolaan Pelayanan Kesehatan Ibu Bersalin																	
							Jumlah Ibu Bersalin yang Mendapatkan Pelayanan Kesehatan Sesuai Standar				3618 Orang	3618 Orang	265.118.000	265.118.000	352.032.000	Kab. Nagan Raya, Suka Makmue, Suak Bilie	DAK Non Fisik-BOKKB-BOK	Meningkatkan Sumber Daya Manusia Yang Berkualitas Dan Berdaya Saing	Layanan Pendidikan Yang Baik dan Layak serta Meningkatkan Pelayanan Kesehatan Kepada Masyarakat Untuk Perbaikan Kualitas SDM			778.731.662	DINAS KESEHATAN
	1	02	02	2.02	0003	Pengelolaan Pelayanan Kesehatan Bayi Baru Lahir																	
							Jumlah Bayi Baru Lahir yang Mendapatkan Pelayanan Kesehatan Sesuai Standar				2784 Orang	2784 Orang	167.029.500	167.029.500	207.738.900	Kab. Nagan Raya, Suka Makmue, Suak Bilie	Dana Transfer Umum-Dana Alokasi Umum DAK Non Fisik-BOKKB-BOK	Meningkatkan Sumber Daya Manusia Yang Berkualitas Dan Berdaya Saing	Layanan Pendidikan Yang Baik dan Layak serta Meningkatkan Pelayanan Kesehatan Kepada Masyarakat Untuk Perbaikan Kualitas SDM			133.320.000	DINAS KESEHATAN
	1	02	02	2.02	0004	Pengelolaan Pelayanan Kesehatan Balita																	

No	Kode					Urusan / Bidang Urusan / Program / Kegiatan / Sub Kegiatan	Indikator Program / Kegiatan / Sub Kegiatan	Target Akhir Periode Renstra OPD	Realisasi Capaian RENJA OPD Tahun 2022	Prakiraan Capaian Target RENJA OPD Tahun 2023	Capaian Kinerja Dan Kerangka Pendanaan								Kelompok Sasaran	Prakiraan Maju Rencana Tahun 2025		Perangkat Daerah Penanggung Jawab
											Target 2024		Pagu Indikatif (Rp)			Lokasi	Sumber Dana	Prioritas			Target	Pagu Indikatif (Rp)	
											Sebelum	Sesudah	RKPD 2024	APBD 2024	RKPD Perubahan 2024			Nasional	Daerah				
1	2					3	4	5	6	7	8	9	10	11	12	13	14	15	16	17	18	19	20
							Jumlah Balita yang Mendapatkan Pelayanan Kesehatan Sesuai Standar				13908 Orang	13908 Orang	1.151.003.150	1.151.003.150	259.619.850	Kab. Nagan Raya, Suka Makmue, Suak Bilie	Dana Transfer Umum-Dana Alokasi Umum DAK Non Fisik-BOKKB-BOK	Meningkatkan Sumber Daya Manusia Yang Berkualitas Dan Berdaya Saing	Layanan Pendidikan Yang Baik dan Layak serta Meningkatkan Pelayanan Kesehatan Kepada Masyarakat Untuk Perbaikan Kualitas SDM			1.034.546.901	DINAS KESEHATAN
	1	02	02	2.02	0005	Pengelolaan Pelayanan Kesehatan pada Usia Pendidikan Dasar																	
							Jumlah Anak Usia Pendidikan Dasar yang Mendapatkan Pelayanan Kesehatan Sesuai Standar				20000 Orang	20000 Orang	1.307.537.200	1.307.537.200	1.078.191.000	Kab. Nagan Raya, Suka Makmue, Suak Bilie	Dana Transfer Umum-Dana Alokasi Umum DAK Non Fisik-BOKKB-BOK	Meningkatkan Sumber Daya Manusia Yang Berkualitas Dan Berdaya Saing	Layanan Pendidikan Yang Baik dan Layak serta Meningkatkan Pelayanan Kesehatan Kepada Masyarakat Untuk Perbaikan Kualitas SDM			1.414.533.200	DINAS KESEHATAN
	1	02	02	2.02	0006	Pengelolaan Pelayanan Kesehatan pada Usia Produktif																	
							Jumlah Penduduk Usia Produktif yang Mendapatkan Pelayanan Kesehatan Sesuai Standar				2300 Orang	2300 Orang	469.875.800	469.875.800	169.715.800	Kab. Nagan Raya, Suka Makmue, Suak Bilie	Dana Transfer Umum-Dana Alokasi Umum DAK Non Fisik-BOKKB-BOK	Meningkatkan Sumber Daya Manusia Yang Berkualitas Dan Berdaya Saing	Layanan Pendidikan Yang Baik dan Layak serta Meningkatkan Pelayanan Kesehatan Kepada Masyarakat Untuk Perbaikan Kualitas SDM			507.197.601	DINAS KESEHATAN
	1	02	02	2.02	0007	Pengelolaan Pelayanan Kesehatan pada Usia Lanjut																	
							Jumlah Penduduk Usia Lanjut yang Mendapatkan Pelayanan Kesehatan Sesuai Standar				11852 Orang	11852 Orang	230.969.000	230.969.000	37.699.000	Kab. Nagan Raya, Semua Kecamatan, Semua Kel/Desa	Dana Transfer Umum-Dana Alokasi Umum DAK Non Fisik-BOKKB-BOK	Meningkatkan Sumber Daya Manusia Yang Berkualitas Dan Berdaya Saing	Layanan Pendidikan Yang Baik dan Layak serta Meningkatkan Pelayanan Kesehatan Kepada Masyarakat Untuk Perbaikan Kualitas SDM			211.392.065	DINAS KESEHATAN
	1	02	02	2.02	0008	Pengelolaan Pelayanan Kesehatan Penderita Hipertensi																	
							Jumlah Penderita Hipertensi yang Mendapatkan Pelayanan Kesehatan Sesuai Standar				30905 Orang	30905 Orang	-	100.000.000	100.000.000	Kab. Nagan Raya, Suka Makmue, Suak Bilie	Dana Transfer Umum-Dana Alokasi Umum DAK Non Fisik-BOKKB-BOK	Meningkatkan Sumber Daya Manusia Yang Berkualitas Dan Berdaya Saing	Layanan Pendidikan Yang Baik dan Layak serta Meningkatkan Pelayanan Kesehatan Kepada Masyarakat Untuk Perbaikan Kualitas SDM			300.406.000	DINAS KESEHATAN
	1	02	02	2.02	0009	Pengelolaan Pelayanan Kesehatan Penderita Diabetes Melitus																	
							Jumlah Penderita Diabetes Melitus yang Mendapatkan Pelayanan Kesehatan Sesuai Standar				3031 Orang	3031 Orang	-	150.000.000	428.650.000	Kab. Nagan Raya, Suka Makmue, Suak Bilie	Dana Transfer Umum-Dana Alokasi Umum DAK Non Fisik-BOKKB-BOK	Meningkatkan Sumber Daya Manusia Yang Berkualitas Dan Berdaya Saing	Layanan Pendidikan Yang Baik dan Layak serta Meningkatkan Pelayanan Kesehatan Kepada Masyarakat Untuk Perbaikan Kualitas SDM			300.562.000	DINAS KESEHATAN
	1	02	02	2.02	0010	Pengelolaan Pelayanan Kesehatan Orang dengan Gangguan Jiwa Berat																	

No	Kode					Urusan / Bidang Urusan / Program / Kegiatan / Sub Kegiatan	Indikator Program / Kegiatan / Sub Kegiatan	Target Akhir Periode Renstra OPD	Realisasi Capaian RENJA OPD Tahun 2022	Prakiraan Capaian Target RENJA OPD Tahun 2023	Capaian Kinerja Dan Kerangka Pendanaan								Kelompok Sasaran	Prakiraan Maju Rencana Tahun 2025		Perangkat Daerah Penanggung Jawab
											Target 2024		Pagu Indikatif (Rp)			Lokasi	Sumber Dana	Prioritas			Target	Pagu Indikatif (Rp)	
											Sebelum	Sesudah	RKPD 2024	APBD 2024	RKPD Perubahan 2024			Nasional	Daerah			
1	2					3	4	5	6	7	8	9	10	11	12	13	14	15	16	17	18	19	20
							Jumlah Orang yang Mendapatkan Pelayanan Kesehatan Orang dengan Gangguan Jiwa Berat Sesuai Standar				734 Orang	734 Orang	114.520.000	114.520.000	-	Kab. Nagan Raya, Suka Makmue, Suak Bilie	Dana Transfer Umum-Dana Alokasi Umum DAK Non Fisik-BOKKB-BOK	Meningkatkan Sumber Daya Manusia Yang Berkualitas Dan Berdaya Saing	Layanan Pendidikan Yang Baik dan Layak serta Meningkatkan Pelayanan Kesehatan Kepada Masyarakat Untuk Perbaikan Kualitas SDM			414.520.000	DINAS KESEHATAN
	1	02	02	2.02	0011	Pengelolaan Pelayanan Kesehatan Orang Terduga Tuberkulosis																	
							Jumlah Orang Terduga Menderita Tuberkulosis yang Mendapatkan Pelayanan Sesuai Standar				2320 Orang	2320 Orang	-	100.000.000	727.970.100	Kab. Nagan Raya, Suka Makmue, Suak Bilie	Dana Transfer Umum-Dana Alokasi Umum DAK Non Fisik-BOKKB-BOK	Meningkatkan Sumber Daya Manusia Yang Berkualitas Dan Berdaya Saing	Layanan Pendidikan Yang Baik dan Layak serta Meningkatkan Pelayanan Kesehatan Kepada Masyarakat Untuk Perbaikan Kualitas SDM			300.000.000	DINAS KESEHATAN
	1	02	02	2.02	0012	Pengelolaan Pelayanan Kesehatan Orang dengan Risiko Terinfeksi HIV																	
							Jumlah Orang Terduga Menderita HIV yang Mendapatkan Pelayanan Sesuai Standar				3624 Orang	3624 Orang	-	140.000.000	231.300.000	Kab. Nagan Raya, Suka Makmue, Suak Bilie	Dana Transfer Umum-Dana Alokasi Umum DAK Non Fisik-BOKKB-BOK	Meningkatkan Sumber Daya Manusia Yang Berkualitas Dan Berdaya Saing	Layanan Pendidikan Yang Baik dan Layak serta Meningkatkan Pelayanan Kesehatan Kepada Masyarakat Untuk Perbaikan Kualitas SDM			300.000.000	DINAS KESEHATAN
	1	02	02	2.02	0013	Pengelolaan Pelayanan Kesehatan bagi Penduduk pada Kondisi Kejadian Luar Biasa (KLB)																	
							Jumlah Dokumen Hasil Pengelolaan Pelayanan Kesehatan bagi Penduduk pada Kondisi Kejadian Luar Biasa (KLB) Sesuai Standar				17 Dokumen	17 Dokumen	318.740.000	318.740.000	-	Kab. Nagan Raya, Suka Makmue, Suak Bilie	DAK Non Fisik-BOKKB-BOK	Meningkatkan Sumber Daya Manusia Yang Berkualitas Dan Berdaya Saing	Layanan Pendidikan Yang Baik dan Layak serta Meningkatkan Pelayanan Kesehatan Kepada Masyarakat Untuk Perbaikan Kualitas SDM			378.740.000	DINAS KESEHATAN
	1	02	02	2.02	0014	Pengelolaan Pelayanan Kesehatan bagi Penduduk Terdampak Krisis Kesehatan Akibat Bencana dan/atau Berpotensi Bencana																	
							Jumlah Dokumen Hasil Pengelolaan Pelayanan Kesehatan bagi Penduduk Terdampak Krisis Kesehatan Akibat Bencana dan/atau Berpotensi Bencana Sesuai Standar				-	0 Dokumen	-	-	-	Kab. Nagan Raya, Semua Kecamatan, Semua Kel/Desa	Dana Transfer Umum-Dana Alokasi Umum	-	Layanan Pendidikan Yang Baik dan Layak serta Meningkatkan Pelayanan Kesehatan Kepada Masyarakat Untuk Perbaikan Kualitas SDM			-	DINAS KESEHATAN
	1	02	02	2.02	0015	Pengelolaan Pelayanan Kesehatan Gizi Masyarakat																	

No	Kode					Urusan / Bidang Urusan / Program / Kegiatan / Sub Kegiatan	Indikator Program / Kegiatan / Sub Kegiatan	Target Akhir Periode Renstra OPD	Realisasi Capaian RENJA OPD Tahun 2022	Prakiraan Capaian Target RENJA OPD Tahun 2023	Capaian Kinerja Dan Kerangka Pendanaan								Kelompok Sasaran	Prakiraan Maju Rencana Tahun 2025		Perangkat Daerah Penanggung Jawab
											Target 2024		Pagu Indikatif (Rp)			Lokasi	Sumber Dana	Prioritas			Target	Pagu Indikatif (Rp)	
											Sebelum	Sesudah	RKPD 2024	APBD 2024	RKPD Perubahan 2024			Nasional	Daerah				
1	2					3	4	5	6	7	8	9	10	11	12	13	14	15	16	17	18	19	20
							Jumlah Dokumen Hasil Pengelolaan Pelayanan Kesehatan Gizi Masyarakat				24 Dokumen	24 Dokumen	3.437.606.991	3.981.196.191	2.874.330.727	Kab. Nagan Raya, Suka Makmue, Suak Bilie	Dana Transfer Umum-Dana Alokasi Umum Dana Otonomi Khusus [BLOCK GRANT] DAK Non Fisik-BOKKB-BOK Dana Otonomi Khusus-Provinsi Aceh	-	Layanan Pendidikan Yang Baik dan Layak serta Meningkatkan Pelayanan Kesehatan Kepada Masyarakat Untuk Perbaikan Kualitas SDM			4.689.388.474	DINAS KESEHATAN
	1	02	02	2.02	0016	Pengelolaan Pelayanan Kesehatan Kerja dan Olahraga																	
							Jumlah Dokumen Hasil Pengelolaan Pelayanan Kesehatan Kerja dan Olahraga				72 Dokumen	72 Dokumen	147.777.020	147.777.020	32.085.000	Kab. Nagan Raya, Suka Makmue, Suak Bilie	Dana Transfer Umum-Dana Alokasi Umum DAK Non Fisik-BOKKB-BOK	Meningkatkan Sumber Daya Manusia Yang Berkualitas Dan Berdaya Saing	Layanan Pendidikan Yang Baik dan Layak serta Meningkatkan Pelayanan Kesehatan Kepada Masyarakat Untuk Perbaikan Kualitas SDM			559.692.020	DINAS KESEHATAN
	1	02	02	2.02	0017	Pengelolaan Pelayanan Kesehatan Lingkungan																	
							Jumlah Dokumen Hasil Pengelolaan Pelayanan Kesehatan Lingkungan				88 Dokumen	88 Dokumen	324.215.880	324.215.880	663.130.880	Kab. Nagan Raya, Suka Makmue, Suak Bilie	Dana Transfer Umum-Dana Alokasi Umum DAK Non Fisik-BOKKB-BOK	Meningkatkan Sumber Daya Manusia Yang Berkualitas Dan Berdaya Saing	Layanan Pendidikan Yang Baik dan Layak serta Meningkatkan Pelayanan Kesehatan Kepada Masyarakat Untuk Perbaikan Kualitas SDM			1.024.940.000	DINAS KESEHATAN
	1	02	02	2.02	0018	Pengelolaan Pelayanan Promosi Kesehatan																	
							Jumlah Dokumen Hasil Pengelolaan Pelayanan Promosi Kesehatan				172 Dokumen	172 Dokumen	151.703.000	151.703.000	560.284.100	Kab. Nagan Raya, Suka Makmue, Suak Bilie	Dana Transfer Umum-Dana Alokasi Umum DAK Non Fisik-BOKKB-BOK	Meningkatkan Sumber Daya Manusia Yang Berkualitas Dan Berdaya Saing	Layanan Pendidikan Yang Baik dan Layak serta Meningkatkan Pelayanan Kesehatan Kepada Masyarakat Untuk Perbaikan Kualitas SDM			1.539.589.789	DINAS KESEHATAN
	1	02	02	2.02	0019	Pengelolaan Pelayanan Kesehatan Tradisional, Akupuntur, Asuhan Mandiri, dan Tradisional Lainnya																	
							Jumlah Dokumen Hasil Pengelolaan Pelayanan Kesehatan Tradisional, Akupuntur, Asuhan Mandiri dan Tradisional Lainnya				1 Dokumen	1 Dokumen	-	-	-	Kab. Nagan Raya, Suka Makmue, Suak Bilie	Dana Transfer Umum-Dana Alokasi Umum	Meningkatkan Sumber Daya Manusia Yang Berkualitas Dan Berdaya Saing	Layanan Pendidikan Yang Baik dan Layak serta Meningkatkan Pelayanan Kesehatan Kepada Masyarakat Untuk Perbaikan Kualitas SDM			80.000.000	DINAS KESEHATAN
	1	02	02	2.02	0020	Pengelolaan Surveilans Kesehatan																	

No	Kode					Urusan / Bidang Urusan / Program / Kegiatan / Sub Kegiatan	Indikator Program / Kegiatan / Sub Kegiatan	Target Akhir Periode Renstra OPD	Realisasi Capaian RENJA OPD Tahun 2022	Prakiraan Capaian Target RENJA OPD Tahun 2023	Capaian Kinerja Dan Kerangka Pendanaan								Kelompok Sasaran	Prakiraan Maju Rencana Tahun 2025		Perangkat Daerah Penanggung Jawab
											Target 2024		Pagu Indikatif (Rp)			Lokasi	Sumber Dana	Prioritas			Target	Pagu Indikatif (Rp)	
											Sebelum	Sesudah	RKPD 2024	APBD 2024	RKPD Perubahan 2024			Nasional	Daerah				
1	2					3	4	5	6	7	8	9	10	11	12	13	14	15	16	17	18	19	20
							Jumlah Dokumen Hasil Pengelolaan Surveilans Kesehatan				17 Dokumen	17 Dokumen	82.819.800	82.819.800	1.334.274.479	Kab. Nagan Raya, Suka Makmue, Suak Bilie	Dana Transfer Umum-Dana Alokasi Umum DAK Non Fisik-BOKKB-BOK	Meningkatkan Sumber Daya Manusia Yang Berkualitas Dan Berdaya Saing	Layanan Pendidikan Yang Baik dan Layak serta Meningkatkan Pelayanan Kesehatan Kepada Masyarakat Untuk Perbaikan Kualitas SDM			82.820.000	DINAS KESEHATAN
	1	02	02	2.02	0021	Pengelolaan Pelayanan Kesehatan Orang dengan Masalah Kesehatan Jiwa (ODMK)																	
							Jumlah Orang dengan Masalah Kejiwaan (ODMK) yang Mendapatkan Pelayanan Kesehatan				-	0 Orang	-	-	-	Kab. Nagan Raya, Semua Kecamatan, Semua Kel/Desa	Dana Transfer Umum-Dana Alokasi Umum	-	Layanan Pendidikan Yang Baik dan Layak serta Meningkatkan Pelayanan Kesehatan Kepada Masyarakat Untuk Perbaikan Kualitas SDM			-	DINAS KESEHATAN
	1	02	02	2.02	0022	Pengelolaan Pelayanan Kesehatan Jiwa dan NAPZA																	
							Jumlah Penyalahguna NAPZA yang Mendapatkan Pelayanan Kesehatan				367 Orang	367 Orang	71.260.000	71.260.000	28.560.000	Kab. Nagan Raya, Suka Makmue, Suak Bilie	Dana Transfer Umum-Dana Alokasi Umum DAK Non Fisik-BOKKB-BOK	Meningkatkan Sumber Daya Manusia Yang Berkualitas Dan Berdaya Saing	Layanan Pendidikan Yang Baik dan Layak serta Meningkatkan Pelayanan Kesehatan Kepada Masyarakat Untuk Perbaikan Kualitas SDM			71.260.000	DINAS KESEHATAN
	1	02	02	2.02	0024	Pengelolaan Upaya Pengurangan Risiko Krisis Kesehatan dan Pasca Krisis Kesehatan																	
							Jumlah Dokumen Hasil Pengelolaan Upaya Pengurangan Risiko Krisis Kesehatan dan Pasca Krisis Kesehatan				1 Dokumen	1 Dokumen	336.715.000	336.715.000	336.715.000	Kab. Nagan Raya, Semua Kecamatan, Semua Kel/Desa	Dana Transfer Umum-Dana Alokasi Umum	Meningkatkan Sumber Daya Manusia Yang Berkualitas Dan Berdaya Saing	Layanan Pendidikan Yang Baik dan Layak serta Meningkatkan Pelayanan Kesehatan Kepada Masyarakat Untuk Perbaikan Kualitas SDM			300.000.000	DINAS KESEHATAN
	1	02	02	2.02	0025	Pelayanan Kesehatan Penyakit Menular dan Tidak Menular																	
							Jumlah Dokumen Hasil Pelayanan Kesehatan Penyakit Menular dan Tidak Menular				13 Dokumen	13 Dokumen	2.493.954.866	2.623.123.051	2.955.898.551	Kab. Nagan Raya, Suka Makmue, Suak Bilie	Dana Transfer Umum-Dana Alokasi Umum DAK Non Fisik-BOKKB-BOK	Meningkatkan Sumber Daya Manusia Yang Berkualitas Dan Berdaya Saing	Layanan Pendidikan Yang Baik dan Layak serta Meningkatkan Pelayanan Kesehatan Kepada Masyarakat Untuk Perbaikan Kualitas SDM			3.146.631.500	DINAS KESEHATAN
	1	02	02	2.02	0026	Pengelolaan Jaminan Kesehatan Masyarakat																	
							Jumlah Dokumen Hasil Pengelolaan Jaminan Kesehatan Masyarakat				3 Dokumen	3 Dokumen	2.500.000.000	3.500.000.000	2.324.138.699	Kab. Nagan Raya, Suka Makmue, Suak Bilie	Dana Transfer Umum-Dana Alokasi Umum Retribusi Pelayanan Kesehatan yang merupakan Hasil klaim kepada BPJS	Meningkatkan Sumber Daya Manusia Yang Berkualitas Dan Berdaya Saing	Layanan Pendidikan Yang Baik dan Layak serta Meningkatkan Pelayanan Kesehatan Kepada Masyarakat Untuk Perbaikan Kualitas SDM			2.400.000.000	DINAS KESEHATAN
	1	02	02	2.02	0027	Deteksi Dini Penyalahgunaan NAPZA di Fasyankes dan Sekolah																	

No	Kode					Urusan / Bidang Urusan / Program / Kegiatan / Sub Kegiatan	Indikator Program / Kegiatan / Sub Kegiatan	Target Akhir Periode Renstra OPD	Realisasi Capaian RENJA OPD Tahun 2022	Prakiraan Capaian Target RENJA OPD Tahun 2023	Capaian Kinerja Dan Kerangka Pendanaan								Kelompok Sasaran	Prakiraan Maju Rencana Tahun 2025		Perangkat Daerah Penanggung Jawab
											Target 2024		Pagu Indikatif (Rp)			Lokasi	Sumber Dana	Prioritas			Target	Pagu Indikatif (Rp)	
											Sebelum	Sesudah	RKPD 2024	APBD 2024	RKPD Perubahan 2024			Nasional	Daerah				
1	2					3	4	5	6	7	8	9	10	11	12	13	14	15	16	17	18	19	20
							Jumlah Orang yang Menerima Layanan Deteksi Dini Penyalahgunaan NAPZA di Fasilitas Pelayanan Kesehatan (Fasyankes) dan Sekolah				-	0 Orang	-	-	-	Kab. Nagan Raya, Semua Kecamatan, Semua Kel/Desa	Dana Transfer Umum-Dana Alokasi Umum	-	Layanan Pendidikan Yang Baik dan Layak serta Meningkatkan Pelayanan Kesehatan Kepada Masyarakat Untuk Perbaikan Kualitas SDM			-	DINAS KESEHATAN
	1	02	02	2.02	0028	Pengambilan dan Pengiriman Spesimen Penyakit Potensial KLB ke Laboratorium Rujukan/Nasional																	
							Jumlah Spesimen Penyakit Potensial Kejadian Luar Biasa (KLB) ke Laboratorium Rujukan/Nasional yang Didistribusikan				14 Paket	14 Paket	66.080.000	72.680.000	49.655.000	Kab. Nagan Raya, Suka Makmue, Suak Bilie	Dana Transfer Umum-Dana Alokasi Umum Dana Transfer Umum-Dana Alokasi Umum DAK Non Fisik-BOKKB-BOK	Meningkatkan Sumber Daya Manusia Yang Berkualitas Dan Berdaya Saing	Layanan Pendidikan Yang Baik dan Layak serta Meningkatkan Pelayanan Kesehatan Kepada Masyarakat Untuk Perbaikan Kualitas SDM			36.080.000	DINAS KESEHATAN
	1	02	02	2.02	0029	Penyelenggaraan Kabupaten/Kota Sehat																	
							Jumlah Dokumen Hasil Penyelenggaraan Kabupaten/Kota Sehat				-	0 Dokumen	-	-	-	Kab. Nagan Raya, Semua Kecamatan, Semua Kel/Desa	Dana Transfer Umum-Dana Alokasi Umum	-	Layanan Pendidikan Yang Baik dan Layak serta Meningkatkan Pelayanan Kesehatan Kepada Masyarakat Untuk Perbaikan Kualitas SDM			-	DINAS KESEHATAN
	1	02	02	2.02	0030	Penyediaan Telemedicine di Fasilitas Pelayanan Kesehatan																	
							Jumlah Fasilitas Pelayanan Kesehatan (Fasyankes) yang Melayani Konsultasi Jarak Jauh antar Fasyankes Melalui Pelayanan Telemedicine untuk Mendapatkan Akses Pelayanan Kesehatan yang Berkualitas				-	0 Unit	-	-	-	Kab. Nagan Raya, Semua Kecamatan, Semua Kel/Desa	Dana Transfer Umum-Dana Alokasi Umum	-	Layanan Pendidikan Yang Baik dan Layak serta Meningkatkan Pelayanan Kesehatan Kepada Masyarakat Untuk Perbaikan Kualitas SDM			-	DINAS KESEHATAN
	1	02	02	2.02	0033	Operasional Pelayanan Puskesmas																	
							Jumlah Dokumen Operasional Pelayanan Puskesmas				14 Dokumen	14 Dokumen	12.180.072.000	14.314.807.189	9.668.059.900	Kab. Nagan Raya, Suka Makmue, Suak Bilie	Dana Transfer Umum-Dana Alokasi Umum Retribusi Pelayanan Kesehatan yang merupakan Hasil klaim kepada BPJS DAK Non Fisik-BOKKB-BOK	-	Layanan Pendidikan Yang Baik dan Layak serta Meningkatkan Pelayanan Kesehatan Kepada Masyarakat Untuk Perbaikan Kualitas SDM			12.580.072.000	DINAS KESEHATAN
	1	02	02	2.02	0034	Operasional Pelayanan Fasilitas Kesehatan Lainnya																	

No	Kode					Urusan / Bidang Urusan / Program / Kegiatan / Sub Kegiatan	Indikator Program / Kegiatan / Sub Kegiatan	Target Akhir Periode Renstra OPD	Realisasi Capaian RENJA OPD Tahun 2022	Prakiraan Capaian Target RENJA OPD Tahun 2023	Capaian Kinerja Dan Kerangka Pendanaan								Kelompok Sasaran	Prakiraan Maju Rencana Tahun 2025		Perangkat Daerah Penanggung Jawab
											Target 2024		Pagu Indikatif (Rp)			Lokasi	Sumber Dana	Prioritas			Target	Pagu Indikatif (Rp)	
											Sebelum	Sesudah	RKPD 2024	APBD 2024	RKPD Perubahan 2024			Nasional	Daerah				
1	2					3	4	5	6	7	8	9	10	11	12	13	14	15	16	17	18	19	20
							Jumlah Dokumen Operasional Pelayanan Fasilitas Kesehatan Lainnya				140 Dokumen	4 Dokumen	-	-	220.993.250	Kab. Nagan Raya, Suka Makmue, Suak Bilie	Dana Transfer Umum-Dana Alokasi Umum DAK Non Fisik-BOKKB-BOK	Meningkatkan Sumber Daya Manusia Yang Berkualitas Dan Berdaya Saing	Layanan Pendidikan Yang Baik dan Layak serta Meningkatkan Pelayanan Kesehatan Kepada Masyarakat Untuk Perbaikan Kualitas SDM			1.018.200.600	DINAS KESEHATAN
	1	02	02	2.02	0035	Pelaksanaan Akreditasi Fasilitas Kesehatan di Kabupaten/Kota																	
							Jumlah Fasilitas Kesehatan yang Terakreditasi di Kabupaten/Kota				4 Unit	9 Unit	180.600.000	180.600.000	545.121.000	Kab. Nagan Raya, Suka Makmue, Suak Bilie	Dana Transfer Umum-Dana Alokasi Umum Dana Transfer Khusus-Dana Alokasi Khusus Non Fisik DAK Non Fisik-BOKKB-BOK	Meningkatkan Sumber Daya Manusia Yang Berkualitas Dan Berdaya Saing	Layanan Pendidikan Yang Baik dan Layak serta Meningkatkan Pelayanan Kesehatan Kepada Masyarakat Untuk Perbaikan Kualitas SDM			180.600.000	DINAS KESEHATAN
	1	02	02	2.02	0036	Investigasi Awal Kejadian Tidak Diharapkan (Kejadian Ikutan Pasca Imunisasi dan Pemberian Obat Massal)																	
							Jumlah Laporan Hasil Investigasi Awal Kejadian Tidak Diharapkan (Kejadian Ikutan Pasca Imunisasi dan Pemberian Obat Massal)				14 Laporan	14 Laporan	52.500.000	52.500.000	51.760.000	Kab. Nagan Raya, Suka Makmue, Suak Bilie	DAK Non Fisik-BOKKB-BOK	Meningkatkan Sumber Daya Manusia Yang Berkualitas Dan Berdaya Saing	Layanan Pendidikan Yang Baik dan Layak serta Meningkatkan Pelayanan Kesehatan Kepada Masyarakat Untuk Perbaikan Kualitas SDM			52.500.000	DINAS KESEHATAN
	1	02	02	2.02	0037	Pelaksanaan Kewaspadaan Dini dan Respon Wabah																	
							Jumlah Dokumen Hasil Pelaksanaan Kewaspadaan Dini dan Respon Wabah				102 Dokumen	102 Dokumen	43.000.000	43.000.000	43.000.000	Kab. Nagan Raya, Suka Makmue, Suak Bilie	Dana Transfer Umum-Dana Alokasi Umum DAK Non Fisik-BOKKB-BOK	Meningkatkan Sumber Daya Manusia Yang Berkualitas Dan Berdaya Saing	Layanan Pendidikan Yang Baik dan Layak serta Meningkatkan Pelayanan Kesehatan Kepada Masyarakat Untuk Perbaikan Kualitas SDM			43.000.000	DINAS KESEHATAN
	1	02	02	2.02	0038	Penyediaan dan Pengelolaan Sistem Penanganan Gawat Darurat Terpadu (SPGDT)																	
							Jumlah Public Safety Center (PSC 119) Tersediaan, Terkelolaan dan Terintegrasi Dengan Rumah Sakit Dalam Satu Sistem Penanganan Gawat Darurat Terpadu (SPGDT)				1 Unit	1 Unit	-	-	-	Kab. Nagan Raya, Suka Makmue, Suak Bilie	Dana Transfer Umum-Dana Alokasi Umum	Meningkatkan Sumber Daya Manusia Yang Berkualitas Dan Berdaya Saing	Layanan Pendidikan Yang Baik dan Layak serta Meningkatkan Pelayanan Kesehatan Kepada Masyarakat Untuk Perbaikan Kualitas SDM			776.400.000	DINAS KESEHATAN
	1	02	02	2.02	0040	Pengelolaan pelayanan kesehatan orang dengan Tuberkulosis																	
							Jumlah orang dengan Tuberkulosis yang mendapatkan pelayanan kesehatan sesuai standar				1030 Orang	1030 Orang	-	-	96.200.000	Kab. Nagan Raya, Suka Makmue, Suak Bilie	Dana Transfer Umum-Dana Alokasi Umum DAK Non Fisik-BOKKB-BOK	Meningkatkan Sumber Daya Manusia Yang Berkualitas Dan Berdaya Saing	Layanan Pendidikan Yang Baik dan Layak serta Meningkatkan Pelayanan Kesehatan Kepada Masyarakat Untuk Perbaikan Kualitas SDM			700.000.000	DINAS KESEHATAN

No	Kode					Urusan / Bidang Urusan / Program / Kegiatan / Sub Kegiatan	Indikator Program / Kegiatan / Sub Kegiatan	Target Akhir Periode Renstra OPD	Realisasi Capaian RENJA OPD Tahun 2022	Prakiraan Capaian Target RENJA OPD Tahun 2023	Capaian Kinerja Dan Kerangka Pendanaan									Kelompok Sasaran	Prakiraan Maju Rencana Tahun 2025		Perangkat Daerah Penanggung Jawab
											Target 2024		Pagu Indikatif (Rp)			Lokasi	Sumber Dana	Prioritas			Target	Pagu Indikatif (Rp)	
											Sebelum	Sesudah	RKPD 2024	APBD 2024	RKPD Perubahan 2024			Nasional	Daerah				
1	2					3	4	5	6	7	8	9	10	11	12	13	14	15	16	17	18	19	20
	1	02	02	2.02	0041	Pengelolaan pelayanan kesehatan orang dengan HIV (ODHIV)																	
							Jumlah orang dengan HIV (ODHIV) yang mendapatkan pelayanan kesehatan sesuai standar				12 Orang	12 Orang	-	-	-	Kab. Nagan Raya, Suka Makmue, Suak Bilie	Dana Transfer Umum-Dana Alokasi Umum	Meningkatkan Sumber Daya Manusia Yang Berkualitas Dan Berdaya Saing	Layanan Pendidikan Yang Baik dan Layak serta Meningkatkan Pelayanan Kesehatan Kepada Masyarakat Untuk Perbaikan Kualitas SDM			300.000.000	DINAS KESEHATAN
	1	02	02	2.02	0042	Pengelolaan pelayanan kesehatan Malaria																	
							Jumlah orang yang mendapatkan pelayanan kesehatan malaria				8 Orang	8 Orang	-	-	35.767.585	Kab. Nagan Raya, Suka Makmue, Suak Bilie	Dana Transfer Umum-Dana Alokasi Umum DAK Non Fisik-BOKKB-BOK	Meningkatkan Sumber Daya Manusia Yang Berkualitas Dan Berdaya Saing	Layanan Pendidikan Yang Baik dan Layak serta Meningkatkan Pelayanan Kesehatan Kepada Masyarakat Untuk Perbaikan Kualitas SDM			285.000.000	DINAS KESEHATAN
	1	02	02	2.02	0043	Pengelolaan Kawasan tanpa rokok																	
							Jumlah tatanan kawasan tanpa rokok yang tidak ditemukan aktifitas merokok				-	0 Tatanan	-	-	-	Kab. Nagan Raya, Semua Kecamatan, Semua Kel/Desa	Dana Transfer Umum-Dana Alokasi Umum	-	Layanan Pendidikan Yang Baik dan Layak serta Meningkatkan Pelayanan Kesehatan Kepada Masyarakat Untuk Perbaikan Kualitas SDM			-	DINAS KESEHATAN
	1	02	02	2.02	0044	Pengelolaan Pelayanan Kesehatan Reproduksi																	
							Jumlah dokumen hasil pengelolaan pelayanan kesehatan reproduksi				-	100 Dokumen	-	-	122.672.000	Kab. Nagan Raya, Semua Kecamatan, Semua Kel/Desa	DAK Non Fisik-BOKKB-BOK DAK Non Fisik-BOKKB-Akreditasi Puskesmas	-	Layanan Pendidikan Yang Baik dan Layak serta Meningkatkan Pelayanan Kesehatan Kepada Masyarakat Untuk Perbaikan Kualitas SDM			-	DINAS KESEHATAN
	1	02	02	2.02	0046	Pengelolaan upaya kesehatan Ibu dan Anak																	
							Jumlah dokumen hasil pengelolaan upaya kesehatan ibu dan anak				-	100 Dokumen	-	-	1.613.344.000	Kab. Nagan Raya, Semua Kecamatan, Semua Kel/Desa	DAK Non Fisik-BOKKB-BOK DAK Non Fisik-BOKKB-Akreditasi Puskesmas	-	Layanan Pendidikan Yang Baik dan Layak serta Meningkatkan Pelayanan Kesehatan Kepada Masyarakat Untuk Perbaikan Kualitas SDM			-	DINAS KESEHATAN
	1	02	02	2.03		Penyelenggaraan Sistem Informasi Kesehatan Secara Terintegrasi	Jumlah Laporan Sistem Informasi Kesehatan secara berkala	-			-	100 Persen	-	-	-			Meningkatkan Sumber Daya Manusia Yang Berkualitas Dan Berdaya Saing	Layanan Pendidikan Yang Baik dan Layak serta Meningkatkan Pelayanan Kesehatan Kepada Masyarakat Untuk Perbaikan Kualitas SDM	Kab. Nagan Raya		-	DINAS KESEHATAN
	1	02	02	2.03	0002	Pengelolaan Sistem Informasi Kesehatan																	
							Jumlah Dokumen Hasil Pengelolaan Sistem Informasi Kesehatan				-	0 Dokumen	-	-	216.000.000	Kab. Nagan Raya, Semua Kecamatan, Semua Kel/Desa	Dana Transfer Umum-Dana Alokasi Umum DAK Non Fisik-BOKKB-BOK	Meningkatkan Sumber Daya Manusia Yang Berkualitas Dan Berdaya Saing	Layanan Pendidikan Yang Baik dan Layak serta Meningkatkan Pelayanan Kesehatan Kepada Masyarakat Untuk Perbaikan Kualitas SDM			-	DINAS KESEHATAN
	1	02	02	2.04		Penerbitan Izin Rumah Sakit Kelas C, D dan Fasilitas Pelayanan Kesehatan Tingkat Daerah Kabupaten/Kota	Jumlah SOP (Standar Operasional Prosedur) Pelayanan Kesehatan	-			75 Persen	75 Persen	-	384.921.500	384.921.500			Meningkatkan Sumber Daya Manusia Yang Berkualitas Dan Berdaya Saing	Layanan Pendidikan Yang Baik dan Layak serta Meningkatkan Pelayanan Kesehatan Kepada Masyarakat Untuk Perbaikan Kualitas SDM	Masyarakat		96.800.000	DINAS KESEHATAN

No	Kode					Urusan / Bidang Urusan / Program / Kegiatan / Sub Kegiatan	Indikator Program / Kegiatan / Sub Kegiatan	Target Akhir Periode Renstra OPD	Realisasi Capaian RENJA OPD Tahun 2022	Prakiraan Capaian Target RENJA OPD Tahun 2023	Capaian Kinerja Dan Kerangka Pendanaan								Kelompok Sasaran	Prakiraan Maju Rencana Tahun 2025		Perangkat Daerah Penanggung Jawab
											Target 2024		Pagu Indikatif (Rp)			Lokasi	Sumber Dana	Prioritas			Target	Pagu Indikatif (Rp)	
											Sebelum	Sesudah	RKPD 2024	APBD 2024	RKPD Perubahan 2024			Nasional	Daerah			
1	2					3	4	5	6	7	8	9	10	11	12	13	14	15	16	17	18	19	20
	1	02	02	2.04	0001	Pengendalian dan Pengawasan serta Tindak Lanjut Pengawasan Perizinan Rumah Sakit Kelas C, D dan Fasilitas Pelayanan Kesehatan Lainnya																	
							Jumlah Rumah Sakit Kelas C, D dan Fasilitas Pelayanan Kesehatan yang Dikendalikan, Diawasi dan Ditindaklanjuti Perizinannya				120 Unit	1 Unit	-	-	40.542.200	Kab. Nagan Raya, Suka Makmue, Suak Bilie	Dana Transfer Umum-Dana Alokasi Umum	Meningkatkan Sumber Daya Manusia Yang Berkualitas Dan Berdaya Saing	Layanan Pendidikan Yang Baik dan Layak serta Meningkatkan Pelayanan Kesehatan Kepada Masyarakat Untuk Perbaikan Kualitas SDM			96.800.000	DINAS KESEHATAN
	1	02	02	2.04	0002	Peningkatan Tata Kelola Rumah Sakit dan Fasilitas Pelayanan Kesehatan Tingkat Daerah Kabupaten/Kota																	
							Jumlah Rumah Sakit dan Fasilitas Pelayanan Kesehatan Tingkat Daerah Kabupaten/Kota yang Melakukan Peningkatan Tata Kelola Sesuai Standar				-	0 Unit	-	-	-	Kab. Nagan Raya, Semua Kecamatan, Semua Kel/Desa	Dana Transfer Umum-Dana Alokasi Umum	-	Layanan Pendidikan Yang Baik dan Layak serta Meningkatkan Pelayanan Kesehatan Kepada Masyarakat Untuk Perbaikan Kualitas SDM			-	DINAS KESEHATAN
	1	02	02	2.04	0003	Peningkatan Mutu Pelayanan Fasilitas Kesehatan																	
							Jumlah Fasilitas Kesehatan yang Dilakukan Pengukuran Indikator Nasional Mutu (INM) Pelayanan kesehatan				-	0 Unit	-	384.921.500	384.921.500	Kab. Nagan Raya, Semua Kecamatan, Semua Kel/Desa	Dana Transfer Umum-Dana Alokasi Umum	-	Layanan Pendidikan Yang Baik dan Layak serta Meningkatkan Pelayanan Kesehatan Kepada Masyarakat Untuk Perbaikan Kualitas SDM			-	DINAS KESEHATAN
	1	02	02	2.04	0004	Penyiapan Perumusan dan Pelaksanaan Pelayanan Kesehatan Rujukan																	
							Jumlah Dokumen Hasil Penyiapan Perumusan dan Pelaksanaan Pelayanan Kesehatan Rujukan				-	0 Dokumen	-	-	-	Kab. Nagan Raya, Semua Kecamatan, Semua Kel/Desa	Dana Transfer Umum-Dana Alokasi Umum	-	Layanan Pendidikan Yang Baik dan Layak serta Meningkatkan Pelayanan Kesehatan Kepada Masyarakat Untuk Perbaikan Kualitas SDM			-	DINAS KESEHATAN
59	1	02	03			PROGRAM PENINGKATAN KAPASITAS SUMBER DAYA MANUSIA KESEHATAN	Angka Kematian Bayi (AKB) per 1000 kelahiran hidup				-	6,11 /1000 Kelahiran	2.240.142.650	5.050.463.650	4.729.362.750							1.729.280.000	
	1	02	03	2.01		Pemberian Izin Praktik Tenaga Kesehatan di Wilayah Kabupaten/Kota	-	-			-	-	-	-	-			Memperkuat Stabilitas Polhukhankam Dan Transformasi Pelayanan Publik	Layanan Pendidikan Yang Baik dan Layak serta Meningkatkan Pelayanan Kesehatan Kepada Masyarakat Untuk Perbaikan Kualitas SDM	Kabupaten Nagan Raya		20.000.000	DINAS KESEHATAN
	1	02	03	2.01	0001	Pengendalian Perizinan Praktik Tenaga Kesehatan																	
							Jumlah Dokumen Hasil Pengendalian Perizinan Praktik Tenaga Kesehatan				-	0 Dokumen	-	-	-	Kab. Nagan Raya, Semua Kecamatan, Semua Kel/Desa	Dana Transfer Umum-Dana Alokasi Umum	Memperkuat Stabilitas Polhukhankam Dan Transformasi Pelayanan Publik	Layanan Pendidikan Yang Baik dan Layak serta Meningkatkan Pelayanan Kesehatan Kepada Masyarakat Untuk Perbaikan Kualitas SDM			-	DINAS KESEHATAN
	1	02	03	2.01	0002	Pembinaan dan Pengawasan Tenaga Kesehatan serta Tindak Lanjut Perizinan Praktik Tenaga Kesehatan																	
							Jumlah Dokumen Hasil Pembinaan dan Pengawasan Tenaga Kesehatan serta Tindak Lanjut Perizinan Praktik Tenaga Kesehatan				-	28 Dokumen	-	-	15.680.000	Kab. Nagan Raya, Semua Kecamatan, Semua Kel/Desa	Dana Transfer Umum-Dana Alokasi Umum	Memperkuat Stabilitas Polhukhankam Dan Transformasi Pelayanan Publik	Layanan Pendidikan Yang Baik dan Layak serta Meningkatkan Pelayanan Kesehatan Kepada Masyarakat Untuk Perbaikan Kualitas SDM			20.000.000	DINAS KESEHATAN
	1	02	03	2.02		Perencanaan Kebutuhan dan Pendayagunaan Sumber Daya Manusia Kesehatan untuk UKP dan UKM di Wilayah Kabupaten/Kota	-	-			-	-	282.906.500	3.093.227.500	3.093.227.500			Meningkatkan Sumber Daya Manusia Yang Berkualitas Dan Berdaya Saing	Layanan Pendidikan Yang Baik dan Layak serta Meningkatkan Pelayanan Kesehatan Kepada Masyarakat Untuk Perbaikan Kualitas SDM	Puskesmas dan Masyarakat		209.280.000	DINAS KESEHATAN

No	Kode					Urusan / Bidang Urusan / Program / Kegiatan / Sub Kegiatan	Indikator Program / Kegiatan / Sub Kegiatan	Target Akhir Periode Renstra OPD	Realisasi Capaian RENJA OPD Tahun 2022	Prakiraan Capaian Target RENJA OPD Tahun 2023	Capaian Kinerja Dan Kerangka Pendanaan								Kelompok Sasaran	Prakiraan Maju Rencana Tahun 2025		Perangkat Daerah Penanggung Jawab
											Target 2024		Pagu Indikatif (Rp)			Lokasi	Sumber Dana	Prioritas			Target	Pagu Indikatif (Rp)	
											Sebelum	Sesudah	RKPD 2024	APBD 2024	RKPD Perubahan 2024			Nasional	Daerah			
1	2					3	4	5	6	7	8	9	10	11	12	13	14	15	16	17	18	19	20
	1	02	03	2.02	0001	Perencanaan dan Distribusi serta Pemerataan Sumber Daya Manusia Kesehatan																	
							Jumlah Dokumen Hasil Perencanaan dan Distribusi serta Pemerataan Sumber Daya Manusia Kesehatan				2 Dokumen	2 Dokumen	52.066.750	852.066.750	852.066.750	Kab. Nagan Raya, Suka Makmue, Suak Bilie	Dana Transfer Umum-Dana Alokasi Umum	Meningkatkan Sumber Daya Manusia Yang Berkualitas Dan Berdaya Saing	Layanan Pendidikan Yang Baik dan Layak serta Meningkatkan Pelayanan Kesehatan Kepada Masyarakat Untuk Perbaikan Kualitas SDM			72.140.000	DINAS KESEHATAN
	1	02	03	2.02	0002	Pemenuhan Kebutuhan Sumber Daya Manusia Kesehatan Sesuai Standar																	
							Jumlah Sumber Daya Manusia Kesehatan yang Memenuhi Standar di Fasilitas Pelayanan Kesehatan (Fasyankes)				2 Orang	2 Orang	52.190.750	462.511.750	612.511.750	Kab. Nagan Raya, Suka Makmue, Suak Bilie	Dana Transfer Umum-Dana Alokasi Umum	Meningkatkan Sumber Daya Manusia Yang Berkualitas Dan Berdaya Saing	Layanan Pendidikan Yang Baik dan Layak serta Meningkatkan Pelayanan Kesehatan Kepada Masyarakat Untuk Perbaikan Kualitas SDM			72.140.000	DINAS KESEHATAN
	1	02	03	2.02	0003	Pembinaan dan Pengawasan Sumber Daya Manusia Kesehatan																	
							Jumlah Dokumen Hasil Pembinaan dan Pengawasan Sumber Daya Manusia Kesehatan				2 Dokumen	2 Dokumen	178.649.000	1.778.649.000	1.865.467.000	Kab. Nagan Raya, Suka Makmue, Suak Bilie	Dana Transfer Umum-Dana Alokasi Umum DAK Non Fisik-BOKKB-BOK	Meningkatkan Sumber Daya Manusia Yang Berkualitas Dan Berdaya Saing	Layanan Pendidikan Yang Baik dan Layak serta Meningkatkan Pelayanan Kesehatan Kepada Masyarakat Untuk Perbaikan Kualitas SDM			65.000.000	DINAS KESEHATAN
	1	02	03	2.03		Pengembangan Mutu dan Peningkatan Kompetensi Teknis Sumber Daya Manusia Kesehatan Tingkat Daerah Kabupaten/Kota	Jumlah Tenaga Kesehatan yang mengikuti Peningkatan kompetensi	-			14 Puskesmas	14 Puskesmas	1.957.236.150	1.957.236.150	1.957.236.150			Meningkatkan Sumber Daya Manusia Yang Berkualitas Dan Berdaya Saing	Layanan Pendidikan Yang Baik dan Layak serta Meningkatkan Pelayanan Kesehatan Kepada Masyarakat Untuk Perbaikan Kualitas SDM	Puskesmas dan Masyarakat		1.500.000.000	DINAS KESEHATAN
	1	02	03	2.03	0001	Pengembangan Mutu dan Peningkatan Kompetensi Teknis Sumber Daya Manusia Kesehatan Tingkat Daerah Kabupaten/Kota																	
							Jumlah Sumber Daya Manusia Kesehatan Tingkat Daerah Kabupaten/Kota yang Ditingkatkan Mutu dan Kompetensinya				586 Orang	584 Orang	1.957.236.150	1.957.236.150	1.383.637.250	Kab. Nagan Raya, Suka Makmue, Suak Bilie	Dana Transfer Umum-Dana Alokasi Umum Dana Transfer Khusus-Dana Alokasi Khusus Non Fisik DAK Non Fisik-BOKKB-BOK	Meningkatkan Sumber Daya Manusia Yang Berkualitas Dan Berdaya Saing	Layanan Pendidikan Yang Baik dan Layak serta Meningkatkan Pelayanan Kesehatan Kepada Masyarakat Untuk Perbaikan Kualitas SDM			1.500.000.000	DINAS KESEHATAN
60	1	02	04			PROGRAM SEDIAAN FARMASI, ALAT KESEHATAN DAN MAKANAN MINUMAN	Rasio puskesmas, poliklinik, pustu per satuan penduduk				0,28 /1000 Penduduk	0,28 /1000 Penduduk	372.458.000	372.458.000	301.033.000							31.500.000	
	1	02	04	2.01		Pemberian Izin Apotek, Toko Obat, Toko Alat Kesehatan dan Optikal, Usaha Mikro Obat Tradisional (UMOT)	Jumlah Izin Apotik, Toko Obat,Toko Alkes, Optikal dan UMOT	-			18 Apotek dan Toko Obat	18 Apotek dan Toko Obat	372.458.000	372.458.000	372.458.000			Meningkatkan Sumber Daya Manusia Yang Berkualitas Dan Berdaya Saing	Layanan Pendidikan Yang Baik dan Layak serta Meningkatkan Pelayanan Kesehatan Kepada Masyarakat Untuk Perbaikan Kualitas SDM	Puskesmas dan Masyarakat		31.500.000	DINAS KESEHATAN
	1	02	04	2.01	0001	Pengendalian dan Pengawasan serta Tindak Lanjut Pengawasan Perizinan Apotek, Toko Obat, Toko Alat Kesehatan, dan Optikal, Usaha Mikro Obat Tradisional (UMOT)																		

No	Kode					Urusan / Bidang Urusan / Program / Kegiatan / Sub Kegiatan	Indikator Program / Kegiatan / Sub Kegiatan	Target Akhir Periode Renstra OPD	Realisasi Capaian RENJA OPD Tahun 2022	Prakiraan Capaian Target RENJA OPD Tahun 2023	Capaian Kinerja Dan Kerangka Pendanaan								Kelompok Sasaran	Prakiraan Maju Rencana Tahun 2025		Perangkat Daerah Penanggung Jawab
											Target 2024		Pagu Indikatif (Rp)			Lokasi	Sumber Dana	Prioritas			Target	Pagu Indikatif (Rp)	
											Sebelum	Sesudah	RKPD 2024	APBD 2024	RKPD Perubahan 2024			Nasional	Daerah				
1	2					3	4	5	6	7	8	9	10	11	12	13	14	15	16	17	18	19	20
							Jumlah Dokumen Hasil Pengendalian dan Pengawasan serta Tindak Lanjut Pengawasan Perizinan Apotek, Toko Obat, Toko Alat Kesehatan, dan Optikal, Usaha Mikro Obat Tradisional (UMOT)				143 Dokumen	143 Dokumen	372.458.000	372.458.000	33.540.000	Kab. Nagan Raya, Semua Kecamatan, Semua Kel/Desa	Dana Transfer Umum-Dana Alokasi Umum Dana Transfer Khusus-Dana Alokasi Khusus Non Fisik DAK Non Fisik-BOKKB-Pengawasan Obat dan Makanan	Meningkatkan Sumber Daya Manusia Yang Berkualitas Dan Berdaya Saing	Layanan Pendidikan Yang Baik dan Layak serta Meningkatkan Pelayanan Kesehatan Kepada Masyarakat Untuk Perbaikan Kualitas SDM			31.500.000	DINAS KESEHATAN
	1	02	04	2.03		Penerbitan Sertifikat Produksi Pangan Industri Rumah Tangga dan Nomor P-IRT sebagai Izin Produksi, untuk Produk Makanan Minuman Tertentu yang Dapat Diproduksi oleh Industri Rumah Tangga	Terlaksananya Pengendalian dan Pengawasan serta Tindak Lanjut Pengawasan Sertifikat Produksi Pangan Industri Rumah Tangga dan Nomor P-IRT sebagai Izin Produksi, untuk Produk Makanan Minuman Tertentu yang Dapat Diproduksi oleh Industri Rumah Tangga	-			-	70 IRTP	-	-	-			Meningkatkan Sumber Daya Manusia Yang Berkualitas Dan Berdaya Saing	Layanan Pendidikan Yang Baik dan Layak serta Meningkatkan Pelayanan Kesehatan Kepada Masyarakat Untuk Perbaikan Kualitas SDM	Kab. Nagan Raya		-	DINAS KESEHATAN
	1	02	04	2.03	0001	Pengendalian dan Pengawasan serta Tindak Lanjut Pengawasan Sertifikat Produksi Pangan Industri Rumah Tangga dan Nomor P-IRT sebagai Izin Produksi, untuk Produk Makanan Minuman Tertentu yang Dapat Diproduksi oleh Industri Rumah Tangga																	
							Jumlah Dokumen Hasil Pengendalian dan Pengawasan serta Tindak Lanjut Pengawasan Sertifikat Produksi Pangan Industri Rumah Tangga dan Nomor P-IRT sebagai Izin Produksi, untuk Produk Makanan Minuman Tertentu yang Dapat Diproduksi oleh Industri Rumah Tangga				-	0 Dokumen	-	-	91.501.200	Kab. Nagan Raya, Semua Kecamatan, Semua Kel/Desa	DAK Non Fisik-BOKKB-Pengawasan Obat dan Makanan	Meningkatkan Sumber Daya Manusia Yang Berkualitas Dan Berdaya Saing	Layanan Pendidikan Yang Baik dan Layak serta Meningkatkan Pelayanan Kesehatan Kepada Masyarakat Untuk Perbaikan Kualitas SDM			-	DINAS KESEHATAN
	1	02	04	2.06		Pemeriksaan dan Tindak Lanjut Hasil Pemeriksaan Post Market pada Produksi dan Produk Makanan Minuman Industri Rumah Tangga	Jumlah Pemeriksaan yang dilakukan	-			-	0 IRTP	-	-	-			Meningkatkan Sumber Daya Manusia Yang Berkualitas Dan Berdaya Saing	Layanan Pendidikan Yang Baik dan Layak serta Meningkatkan Pelayanan Kesehatan Kepada Masyarakat Untuk Perbaikan Kualitas SDM	Kab. Nagan Raya		-	DINAS KESEHATAN
	1	02	04	2.06	0001	Pemeriksaan Post Market pada Produk Makanan-Minuman Industri Rumah Tangga yang Beredar dan Pengawasan serta Tindak Lanjut Pengawasan																	
							Jumlah Produk dan Sarana Produksi Makanan-Minuman Industri Rumah Tangga Beredar yang Dilakukan Pemeriksaan Post Market dalam rangka Tindak Lanjut Pengawasan				-	0 Unit	-	-	175.991.800	Kab. Nagan Raya, Semua Kecamatan, Semua Kel/Desa	DAK Non Fisik-BOKKB-Pengawasan Obat dan Makanan	Meningkatkan Sumber Daya Manusia Yang Berkualitas Dan Berdaya Saing	Layanan Pendidikan Yang Baik dan Layak serta Meningkatkan Pelayanan Kesehatan Kepada Masyarakat Untuk Perbaikan Kualitas SDM			-	DINAS KESEHATAN
61	1	02	05			PROGRAM PEMBERDAYAAN MASYARAKAT BIDANG KESEHATAN	Angka Kematian Ibu Per 100,000 Kelahiran Hidup				-	307,30 /100000 Kelahiran	804.518.500	2.954.618.500	2.851.959.600							102.631.600	

No	Kode					Urusan / Bidang Urusan / Program / Kegiatan / Sub Kegiatan	Indikator Program / Kegiatan / Sub Kegiatan	Target Akhir Periode Renstra OPD	Realisasi Capaian RENJA OPD Tahun 2022	Prakiraan Capaian Target RENJA OPD Tahun 2023	Capaian Kinerja Dan Kerangka Pendanaan									Kelompok Sasaran	Prakiraan Maju Rencana Tahun 2025		Perangkat Daerah Penanggung Jawab
											Target 2024		Pagu Indikatif (Rp)			Lokasi	Sumber Dana	Prioritas			Target	Pagu Indikatif (Rp)	
											Sebelum	Sesudah	RKPD 2024	APBD 2024	RKPD Perubahan 2024			Nasional	Daerah				
1	2					3	4	5	6	7	8	9	10	11	12	13	14	15	16	17	18	19	20
	1	02	05	2.01		Advokasi, Pemberdayaan, Kemitraan, Peningkatan Peran serta Masyarakat dan Lintas Sektor Tingkat Daerah Kabupaten/Kota	Jumlah Upaya Promosi Kesehatan yang dilakukan	-			-	Puskesmas Puskesmas	-	50.000.000	50.000.000			Meningkatkan Sumber Daya Manusia Yang Berkualitas Dan Berdaya Saing	Layanan Pendidikan Yang Baik dan Layak serta Meningkatkan Pelayanan Kesehatan Kepada Masyarakat Untuk Perbaikan Kualitas SDM	Kab. Nagan Raya		-	DINAS KESEHATAN
	1	02	05	2.01	0001	Peningkatan Upaya Promosi Kesehatan, Advokasi, Kemitraan dan Pemberdayaan Masyarakat																		
							Jumlah Dokumen Promosi Kesehatan, Advokasi, Kemitraan dan Pemberdayaan Masyarakat				-	0 Dokumen	-	50.000.000	91.537.400	Kab. Nagan Raya, Semua Kecamatan, Semua Kel/Desa	Dana Transfer Umum-Dana Alokasi Umum DAK Non Fisik-BOKKB-BOK	Meningkatkan Sumber Daya Manusia Yang Berkualitas Dan Berdaya Saing	Layanan Pendidikan Yang Baik dan Layak serta Meningkatkan Pelayanan Kesehatan Kepada Masyarakat Untuk Perbaikan Kualitas SDM			-	DINAS KESEHATAN
	1	02	05	2.01	0002	Teknologi Tepat Guna (TTG) sesuai lokal spesifik daerah dalam pengamanan kualitas air minum dan sanitasi aman																		
							Jumlah rumah tangga/masyarakat komunal Teknologi Tepat Guna (TTG) sesuai lokal spesifik dalam kualitas air minum dan sanitasi aman				-	0 Unit	-	-	-	Kab. Nagan Raya, Semua Kecamatan, Semua Kel/Desa	Dana Transfer Umum-Dana Alokasi Umum	Meningkatkan Sumber Daya Manusia Yang Berkualitas Dan Berdaya Saing	Layanan Pendidikan Yang Baik dan Layak serta Meningkatkan Pelayanan Kesehatan Kepada Masyarakat Untuk Perbaikan Kualitas SDM			-	DINAS KESEHATAN
	1	02	05	2.02		Pelaksanaan Sehat dalam rangka Promotif Preventif Tingkat Daerah Kabupaten/Kota	-	-			-	-	112.933.200	1.413.033.200	1.413.033.200			Meningkatkan Sumber Daya Manusia Yang Berkualitas Dan Berdaya Saing	Layanan Pendidikan Yang Baik dan Layak serta Meningkatkan Pelayanan Kesehatan Kepada Masyarakat Untuk Perbaikan Kualitas SDM	Puskesmas dan Masyarakat		102.631.600	DINAS KESEHATAN
	1	02	05	2.02	0001	Penyelenggaraan Promosi Kesehatan dan Gerakan Hidup Bersih dan Sehat																		
							Jumlah Dokumen Hasil Penyelenggaraan Promosi Kesehatan dan Gerakan Hidup Bersih dan Sehat				3 Dokumen	3 Dokumen	112.933.200	1.413.033.200	1.413.033.200	Kab. Nagan Raya, Suka Makmue, Suak Bilie	Dana Transfer Umum-Dana Alokasi Umum	Meningkatkan Sumber Daya Manusia Yang Berkualitas Dan Berdaya Saing	Layanan Pendidikan Yang Baik dan Layak serta Meningkatkan Pelayanan Kesehatan Kepada Masyarakat Untuk Perbaikan Kualitas SDM			102.631.600	DINAS KESEHATAN
	1	02	05	2.02	0002	Penumbuhan Kesadaran Keluarga dalam Peningkatan Derajat Kesehatan Keluarga dan Lingkungan dengan Menerapkan Perilaku Hidup Bersih dan Sehat																		
							Jumlah Keluarga yang Mengikuti Penumbuhan Kesadaran Keluarga dalam Peningkatan Derajat Kesehatan Keluarga dan Lingkungan dengan Menerapkan Perilaku Hidup Sersih dan Sehat				-	0 Keluarga	-	-	-	Kab. Nagan Raya, Semua Kecamatan, Semua Kel/Desa	Dana Transfer Umum-Dana Alokasi Umum	-	Layanan Pendidikan Yang Baik dan Layak serta Meningkatkan Pelayanan Kesehatan Kepada Masyarakat Untuk Perbaikan Kualitas SDM			-	DINAS KESEHATAN
	1	02	05	2.03		Pengembangan dan Pelaksanaan Upaya Kesehatan Bersumber Daya Masyarakat (UKBM) Tingkat Daerah Kabupaten/Kota	Jumlah Laporan Bimtek dan Supervisi	-			14 Puskesmas	14 Puskesmas	691.585.300	1.491.585.300	1.491.585.300			Meningkatkan Sumber Daya Manusia Yang Berkualitas Dan Berdaya Saing	Layanan Pendidikan Yang Baik dan Layak serta Meningkatkan Pelayanan Kesehatan Kepada Masyarakat Untuk Perbaikan Kualitas SDM	Puskesmas dan Masyarakat		-	DINAS KESEHATAN
	1	02	05	2.03	0001	Bimbingan Teknis dan Supervisi Pengembangan dan Pelaksanaan Upaya Kesehatan Bersumber Daya Masyarakat (UKBM)																		

No	Kode					Urusan / Bidang Urusan / Program / Kegiatan / Sub Kegiatan	Indikator Program / Kegiatan / Sub Kegiatan	Target Akhir Periode Renstra OPD	Realisasi Capaian RENJA OPD Tahun 2022	Prakiraan Capaian Target RENJA OPD Tahun 2023	Capaian Kinerja Dan Kerangka Pendanaan								Kelompok Sasaran	Prakiraan Maju Rencana Tahun 2025		Perangkat Daerah Penanggung Jawab
											Target 2024		Pagu Indikatif (Rp)			Lokasi	Sumber Dana	Prioritas			Target	Pagu Indikatif (Rp)	
											Sebelum	Sesudah	RKPD 2024	APBD 2024	RKPD Perubahan 2024			Nasional	Daerah			
1	2					3	4	5	6	7	8	9	10	11	12	13	14	15	16	17	18	19	20
							Jumlah Dokumen Hasil Bimbingan Teknis dan Supervisi Upaya Kesehatan Bersumber Daya Masyarakat (UKBM)				12 Dokumen	12 Dokumen	691.585.300	1.491.585.300	1.347.389.000	Semua Kota/Kab, Semua Kecamatan, Semua Kel/Desa	Dana Transfer Umum-Dana Alokasi Umum Dana Transfer Khusus-Dana Alokasi Khusus Non Fisik DAK Non Fisik-BOKKB-BOK	Meningkatkan Sumber Daya Manusia Yang Berkualitas Dan Berdaya Saing	Layanan Pendidikan Yang Baik dan Layak serta Meningkatkan Pelayanan Kesehatan Kepada Masyarakat Untuk Perbaikan Kualitas SDM			-	DINAS KESEHATAN
						BADAN LAYANAN UMUM DAERAH RUMAH SAKIT UMUM DAERAH SULTAN ISKANDAR MUDA							78.242.489.406	132.202.992.638	120.756.509.462							93.692.743.483	
	1					URUSAN PEMERINTAHAN WAJIB YANG BERKAITAN DENGAN PELAYANAN DASAR							78.242.489.406	132.202.992.638	120.756.509.462							93.692.743.483	
	1	02				URUSAN PEMERINTAHAN BIDANG KESEHATAN							78.242.489.406	132.202.992.638	120.756.509.462							93.692.743.483	
62	1	02	01			PROGRAM PENUNJANG URUSAN PEMERINTAHAN DAERAH KABUPATEN/KOTA	Nilai LAKIP				65 B Nilai	65 B Nilai	77.742.489.406	103.739.217.414	92.292.734.238							83.192.743.483	
	1	02	01	2.01		Perencanaan, Penganggaran, dan Evaluasi Kinerja Perangkat Daerah	Nilai LAKIP	-			5 Dokumen	5 Dokumen	19.963.518	19.963.518	19.963.518			Memperkuat Stabilitas Polhukhankam Dan Transformasi Pelayanan Publik	Layanan Pendidikan Yang Baik dan Layak serta Meningkatkan Pelayanan Kesehatan Kepada Masyarakat Untuk Perbaikan Kualitas SDM	ASN RSUD Sultan Iskandar Muda		19.849.998	BADAN LAYANAN UMUM DAERAH RUMAH SAKIT UMUM DAERAH SULTAN ISKANDAR MUDA
	1	02	01	2.01	0001	Penyusunan Dokumen Perencanaan Perangkat Daerah																	
							Jumlah Dokumen Perencanaan Perangkat Daerah				1 Dokumen	1 Dokumen	5.159.169	-	-	Kab. Nagan Raya, Kuala, Ujong Patihah	Dana Transfer Umum-Dana Alokasi Umum	Memperkuat Stabilitas Polhukhankam Dan Transformasi Pelayanan Publik	Layanan Pendidikan Yang Baik dan Layak serta Meningkatkan Pelayanan Kesehatan Kepada Masyarakat Untuk Perbaikan Kualitas SDM			-	BADAN LAYANAN UMUM DAERAH RUMAH SAKIT UMUM DAERAH SULTAN ISKANDAR MUDA
	1	02				URUSAN PEMERINTAHAN BIDANG KESEHATAN							78.242.489.406	132.202.992.638	120.756.509.462							93.692.743.483	
63	1	02	01			PROGRAM PENUNJANG URUSAN PEMERINTAHAN DAERAH KABUPATEN/KOTA	Nilai LAKIP				65 B Nilai	65 B Nilai	77.742.489.406	103.739.217.414	92.292.734.238							83.192.743.483	
	1	02	01	2.01		Perencanaan, Penganggaran, dan Evaluasi Kinerja Perangkat Daerah	Nilai LAKIP	-			5 Dokumen	5 Dokumen	19.963.518	19.963.518	19.963.518			Memperkuat Stabilitas Polhukhankam Dan Transformasi Pelayanan Publik	Layanan Pendidikan Yang Baik dan Layak serta Meningkatkan Pelayanan Kesehatan Kepada Masyarakat Untuk Perbaikan Kualitas SDM	ASN RSUD Sultan Iskandar Muda		19.849.998	BADAN LAYANAN UMUM DAERAH RUMAH SAKIT UMUM DAERAH SULTAN ISKANDAR MUDA
	1	02	01	2.01	0001	Penyusunan Dokumen Perencanaan Perangkat Daerah																	
	1	02	01	2.01	0007	Evaluasi Kinerja Perangkat Daerah																	
							Jumlah Laporan Evaluasi Kinerja Perangkat Daerah				3 Laporan	3 Laporan	14.804.349	14.804.349	14.804.349	Kab. Nagan Raya, Kuala, Ujong Patihah	Dana Transfer Umum-Dana Alokasi Umum	-	Layanan Pendidikan Yang Baik dan Layak serta Meningkatkan Pelayanan Kesehatan Kepada Masyarakat Untuk Perbaikan Kualitas SDM			14.804.349	BADAN LAYANAN UMUM DAERAH RUMAH SAKIT UMUM DAERAH SULTAN ISKANDAR MUDA

No	Kode					Urusan / Bidang Urusan / Program / Kegiatan / Sub Kegiatan	Indikator Program / Kegiatan / Sub Kegiatan	Target Akhir Periode Renstra OPD	Realisasi Capaian RENJA OPD Tahun 2022	Prakiraan Capaian Target RENJA OPD Tahun 2023	Capaian Kinerja Dan Kerangka Pendanaan								Kelompok Sasaran	Prakiraan Maju Rencana Tahun 2025		Perangkat Daerah Penanggung Jawab
											Target 2024		Pagu Indikatif (Rp)			Lokasi	Sumber Dana	Prioritas			Target	Pagu Indikatif (Rp)	
											Sebelum	Sesudah	RKPD 2024	APBD 2024	RKPD Perubahan 2024			Nasional	Daerah			
1	2					3	4	5	6	7	8	9	10	11	12	13	14	15	16	17	18	19	20
	1	02	01	2.02		Administrasi Keuangan Perangkat Daerah	Nilai SAKIP	-			12 Bulan	12 Bulan	15.660.749.346	42.708.990.234	42.708.990.234			Memperkuat Stabilitas Polhukhankam Dan Transformasi Pelayanan Publik	Layanan Pendidikan Yang Baik dan Layak serta Meningkatkan Pelayanan Kesehatan Kepada Masyarakat Untuk Perbaikan Kualitas SDM	ASN BADAN LAYANAN UMUM DAERAH RUMAH SAKIT UMUM		15.840.749.346	BADAN LAYANAN UMUM DAERAH RUMAH SAKIT UMUM DAERAH SULTAN ISKANDAR MUDA
	1	02	01	2.02	0001	Penyediaan Gaji dan Tunjangan ASN																	
							Jumlah Orang yang Menerima Gaji dan Tunjangan ASN				175 Orang/bulan	175 Orang/bulan	15.529.349.346	42.577.590.234	30.596.417.058	Kab. Nagan Raya, Kuala, Ujong Patihah	Dana Transfer Umum-Dana Alokasi Umum	Memperkuat Stabilitas Polhukhankam Dan Transformasi Pelayanan Publik	Layanan Pendidikan Yang Baik dan Layak serta Meningkatkan Pelayanan Kesehatan Kepada Masyarakat Untuk Perbaikan Kualitas SDM			15.709.349.346	BADAN LAYANAN UMUM DAERAH RUMAH SAKIT UMUM DAERAH SULTAN ISKANDAR MUDA
	1	02				URUSAN PEMERINTAHAN BIDANG KESEHATAN							78.242.489.406	132.202.992.638	120.756.509.462							93.692.743.483	
64	1	02	01			PROGRAM PENUNJANG URUSAN PEMERINTAHAN DAERAH KABUPATEN/KOTA	Nilai LAKIP				65 B Nilai	65 B Nilai	77.742.489.406	103.739.217.414	92.292.734.238							83.192.743.483	
	1	02	01	2.02		Administrasi Keuangan Perangkat Daerah	Nilai SAKIP	-			12 Bulan	12 Bulan	15.660.749.346	42.708.990.234	42.708.990.234			Memperkuat Stabilitas Polhukhankam Dan Transformasi Pelayanan Publik	Layanan Pendidikan Yang Baik dan Layak serta Meningkatkan Pelayanan Kesehatan Kepada Masyarakat Untuk Perbaikan Kualitas SDM	ASN BADAN LAYANAN UMUM DAERAH RUMAH SAKIT UMUM		15.840.749.346	BADAN LAYANAN UMUM DAERAH RUMAH SAKIT UMUM DAERAH SULTAN ISKANDAR MUDA
	1	02	01	2.02	0002	Penyediaan Administrasi Pelaksanaan Tugas ASN																	
							Jumlah Dokumen Hasil Penyediaan Administrasi Pelaksanaan Tugas ASN				4 Dokumen	4 Dokumen	131.400.000	-	-	Kab. Nagan Raya, Kuala, Ujong Patihah	Dana Transfer Umum-Dana Alokasi Umum	Memperkuat Stabilitas Polhukhankam Dan Transformasi Pelayanan Publik	Layanan Pendidikan Yang Baik dan Layak serta Meningkatkan Pelayanan Kesehatan Kepada Masyarakat Untuk Perbaikan Kualitas SDM			-	BADAN LAYANAN UMUM DAERAH RUMAH SAKIT UMUM DAERAH SULTAN ISKANDAR MUDA
	1	02				URUSAN PEMERINTAHAN BIDANG KESEHATAN							78.242.489.406	132.202.992.638	120.756.509.462							93.692.743.483	
65	1	02	01			PROGRAM PENUNJANG URUSAN PEMERINTAHAN DAERAH KABUPATEN/KOTA	Nilai LAKIP				65 B Nilai	65 B Nilai	77.742.489.406	103.739.217.414	92.292.734.238							83.192.743.483	
	1	02	01	2.02		Administrasi Keuangan Perangkat Daerah	Nilai SAKIP	-			12 Bulan	12 Bulan	15.660.749.346	42.708.990.234	42.708.990.234			Memperkuat Stabilitas Polhukhankam Dan Transformasi Pelayanan Publik	Layanan Pendidikan Yang Baik dan Layak serta Meningkatkan Pelayanan Kesehatan Kepada Masyarakat Untuk Perbaikan Kualitas SDM	ASN BADAN LAYANAN UMUM DAERAH RUMAH SAKIT UMUM		15.840.749.346	BADAN LAYANAN UMUM DAERAH RUMAH SAKIT UMUM DAERAH SULTAN ISKANDAR MUDA
	1	02	01	2.02	0002	Penyediaan Administrasi Pelaksanaan Tugas ASN																	
	1	02				URUSAN PEMERINTAHAN BIDANG KESEHATAN							78.242.489.406	132.202.992.638	120.756.509.462							93.692.743.483	
66	1	02	01			PROGRAM PENUNJANG URUSAN PEMERINTAHAN DAERAH KABUPATEN/KOTA	Nilai LAKIP				65 B Nilai	65 B Nilai	77.742.489.406	103.739.217.414	92.292.734.238							83.192.743.483	
	1	02	01	2.08		Penyediaan Jasa Penunjang Urusan Pemerintahan Daerah	Nilai SAKIP	-			12 Bulan	12 Bulan	2.432.006.500	1.380.493.620	1.380.493.620			Memperkuat Stabilitas Polhukhankam Dan Transformasi Pelayanan Publik	Layanan Pendidikan Yang Baik dan Layak serta Meningkatkan Pelayanan Kesehatan Kepada Masyarakat Untuk Perbaikan Kualitas SDM	Sumber Daya Manusia dan Penunjang Pelayanan Kesehatan		3.532.144.139	BADAN LAYANAN UMUM DAERAH RUMAH SAKIT UMUM DAERAH SULTAN ISKANDAR MUDA
	1	02	01	2.08	0002	Penyediaan Jasa Komunikasi, Sumber Daya Air dan Listrik																	
							Jumlah Laporan Penyediaan Jasa Komunikasi, Sumber Daya Air dan Listrik yang Disediakan				12 Laporan	12 Laporan	1.381.293.620	-	-	Kab. Nagan Raya, Kuala, Ujong Patihah	Dana Transfer Umum-Dana Alokasi Umum	Memperkuat Stabilitas Polhukhankam Dan Transformasi Pelayanan Publik	Layanan Pendidikan Yang Baik dan Layak serta Meningkatkan Pelayanan Kesehatan Kepada Masyarakat Untuk Perbaikan Kualitas SDM			-	BADAN LAYANAN UMUM DAERAH RUMAH SAKIT UMUM DAERAH SULTAN ISKANDAR MUDA
	1	02				URUSAN PEMERINTAHAN BIDANG KESEHATAN							78.242.489.406	132.202.992.638	120.756.509.462							93.692.743.483	

No	Kode					Urusan / Bidang Urusan / Program / Kegiatan / Sub Kegiatan	Indikator Program / Kegiatan / Sub Kegiatan	Target Akhir Periode Renstra OPD	Realisasi Capaian RENJA OPD Tahun 2022	Prakiraan Capaian Target RENJA OPD Tahun 2023	Capaian Kinerja Dan Kerangka Pendanaan								Kelompok Sasaran	Prakiraan Maju Rencana Tahun 2025		Perangkat Daerah Penanggung Jawab
											Target 2024		Pagu Indikatif (Rp)			Lokasi	Sumber Dana	Prioritas			Target	Pagu Indikatif (Rp)	
											Sebelum	Sesudah	RKPD 2024	APBD 2024	RKPD Perubahan 2024			Nasional	Daerah			
1	2					3	4	5	6	7	8	9	10	11	12	13	14	15	16	17	18	19	20
67	1	02	01			PROGRAM PENUNJANG URUSAN PEMERINTAHAN DAERAH KABUPATEN/KOTA	Nilai LAKIP				65 B Nilai	65 B Nilai	77.742.489.406	103.739.217.414	92.292.734.238							83.192.743.483	
	1	02	01	2.08		Penyediaan Jasa Penunjang Urusan Pemerintahan Daerah	Nilai SAKIP	-			12 Bulan	12 Bulan	2.432.006.500	1.380.493.620	1.380.493.620			Memperkuat Stabilitas Polhukhankam Dan Transformasi Pelayanan Publik	Layanan Pendidikan Yang Baik dan Layak serta Meningkatkan Pelayanan Kesehatan Kepada Masyarakat Untuk Perbaikan Kualitas SDM	Sumber Daya Manusia dan Penunjang Pelayanan Kesehatan		3.532.144.139	BADAN LAYANAN UMUM DAERAH RUMAH SAKIT UMUM DAERAH SULTAN ISKANDAR MUDA
	1	02	01	2.08	0002	Penyediaan Jasa Komunikasi, Sumber Daya Air dan Listrik																	
	1	02				URUSAN PEMERINTAHAN BIDANG KESEHATAN							78.242.489.406	132.202.992.638	120.756.509.462							93.692.743.483	
68	1	02	01			PROGRAM PENUNJANG URUSAN PEMERINTAHAN DAERAH KABUPATEN/KOTA	Nilai LAKIP				65 B Nilai	65 B Nilai	77.742.489.406	103.739.217.414	92.292.734.238							83.192.743.483	
	1	02	01	2.08		Penyediaan Jasa Penunjang Urusan Pemerintahan Daerah	Nilai SAKIP	-			12 Bulan	12 Bulan	2.432.006.500	1.380.493.620	1.380.493.620			Memperkuat Stabilitas Polhukhankam Dan Transformasi Pelayanan Publik	Layanan Pendidikan Yang Baik dan Layak serta Meningkatkan Pelayanan Kesehatan Kepada Masyarakat Untuk Perbaikan Kualitas SDM	Sumber Daya Manusia dan Penunjang Pelayanan Kesehatan		3.532.144.139	BADAN LAYANAN UMUM DAERAH RUMAH SAKIT UMUM DAERAH SULTAN ISKANDAR MUDA
	1	02	01	2.08	0004	Penyediaan Jasa Pelayanan Umum Kantor																	
							Jumlah Laporan Penyediaan Jasa Pelayanan Umum Kantor yang Disediakan				12 Laporan	12 Laporan	1.050.712.880	-	-	Kab. Nagan Raya, Kuala, Ujong Patihah	Dana Transfer Umum-Dana Alokasi Umum	Memperkuat Stabilitas Polhukhankam Dan Transformasi Pelayanan Publik	Layanan Pendidikan Yang Baik dan Layak serta Meningkatkan Pelayanan Kesehatan Kepada Masyarakat Untuk Perbaikan Kualitas SDM			-	BADAN LAYANAN UMUM DAERAH RUMAH SAKIT UMUM DAERAH SULTAN ISKANDAR MUDA
	1	02				URUSAN PEMERINTAHAN BIDANG KESEHATAN							78.242.489.406	132.202.992.638	120.756.509.462							93.692.743.483	
69	1	02	01			PROGRAM PENUNJANG URUSAN PEMERINTAHAN DAERAH KABUPATEN/KOTA	Nilai LAKIP				65 B Nilai	65 B Nilai	77.742.489.406	103.739.217.414	92.292.734.238							83.192.743.483	
	1	02	01	2.08		Penyediaan Jasa Penunjang Urusan Pemerintahan Daerah	Nilai SAKIP	-			12 Bulan	12 Bulan	2.432.006.500	1.380.493.620	1.380.493.620			Memperkuat Stabilitas Polhukhankam Dan Transformasi Pelayanan Publik	Layanan Pendidikan Yang Baik dan Layak serta Meningkatkan Pelayanan Kesehatan Kepada Masyarakat Untuk Perbaikan Kualitas SDM	Sumber Daya Manusia dan Penunjang Pelayanan Kesehatan		3.532.144.139	BADAN LAYANAN UMUM DAERAH RUMAH SAKIT UMUM DAERAH SULTAN ISKANDAR MUDA
	1	02	01	2.08	0004	Penyediaan Jasa Pelayanan Umum Kantor																	
	1	02				URUSAN PEMERINTAHAN BIDANG KESEHATAN							78.242.489.406	132.202.992.638	120.756.509.462							93.692.743.483	
70	1	02	01			PROGRAM PENUNJANG URUSAN PEMERINTAHAN DAERAH KABUPATEN/KOTA	Nilai LAKIP				65 B Nilai	65 B Nilai	77.742.489.406	103.739.217.414	92.292.734.238							83.192.743.483	
	1	02	01	2.10		Peningkatan Pelayanan BLUD	Nilai SAKIP	-			12 Bulan	12 Bulan	59.629.770.042	59.629.770.042	59.629.770.042			Meningkatkan Sumber Daya Manusia Yang Berkualitas Dan Berdaya Saing	Layanan Pendidikan Yang Baik dan Layak serta Meningkatkan Pelayanan Kesehatan Kepada Masyarakat Untuk Perbaikan Kualitas SDM	Kab. Nagan Raya		63.800.000.000	BADAN LAYANAN UMUM DAERAH RUMAH SAKIT UMUM DAERAH SULTAN
	1	02	01	2.10	0001	Pelayanan dan Penunjang Pelayanan BLUD																	
							Jumlah BLUD yang Menyediakan Pelayanan dan Penunjang Pelayanan				1 Unit Kerja	1 Unit Kerja	59.629.770.042	-	-	Kab. Nagan Raya, Kuala, Ujong Patihah	Pendapatan dari BLUD	Meningkatkan Sumber Daya Manusia Yang Berkualitas Dan Berdaya Saing	Layanan Pendidikan Yang Baik dan Layak serta Meningkatkan Pelayanan Kesehatan Kepada Masyarakat Untuk Perbaikan Kualitas SDM			-	BADAN LAYANAN UMUM DAERAH RUMAH SAKIT UMUM DAERAH SULTAN
	1	02				URUSAN PEMERINTAHAN BIDANG KESEHATAN							78.242.489.406	132.202.992.638	120.756.509.462							93.692.743.483	
71	1	02	01			PROGRAM PENUNJANG URUSAN PEMERINTAHAN DAERAH KABUPATEN/KOTA	Nilai LAKIP				65 B Nilai	65 B Nilai	77.742.489.406	103.739.217.414	92.292.734.238							83.192.743.483	

No	Kode					Urusan / Bidang Urusan / Program / Kegiatan / Sub Kegiatan	Indikator Program / Kegiatan / Sub Kegiatan	Target Akhir Periode Renstra OPD	Realisasi Capaian RENJA OPD Tahun 2022	Prakiraan Capaian Target RENJA OPD Tahun 2023	Capaian Kinerja Dan Kerangka Pendanaan								Kelompok Sasaran	Prakiraan Maju Rencana Tahun 2025		Perangkat Daerah Penanggung Jawab
											Target 2024		Pagu Indikatif (Rp)			Lokasi	Sumber Dana	Prioritas			Target	Pagu Indikatif (Rp)	
											Sebelum	Sesudah	RKPD 2024	APBD 2024	RKPD Perubahan 2024			Nasional	Daerah			
1	2					3	4	5	6	7	8	9	10	11	12	13	14	15	16	17	18	19	20
	1	02	01	2.10		Peningkatan Pelayanan BLUD	Nilai SAKIP	-			12 Bulan	12 Bulan	59.629.770.042	59.629.770.042	59.629.770.042			Meningkatkan Sumber Daya Manusia Yang Berkualitas Dan Berdaya Saing	Layanan Pendidikan Yang Baik dan Layak serta Meningkatkan Pelayanan Kesehatan Kepada Masyarakat Untuk Perbaikan Kualitas SDM	Kab. Nagan Raya		63.800.000.000	BADAN LAYANAN UMUM DAERAH RUMAH SAKIT UMUM DAERAH SULTAN
	1	02	01	2.10	0001	Pelayanan dan Penunjang Pelayanan BLUD																	
72	1	02	02			PROGRAM PEMENUHAN UPAYA KESEHATAN PERORANGAN DAN UPAYA KESEHATAN MASYARAKAT	Jumlah Kasus Covid19 Yang Tertangani Jumlah Kasus Covid19 Yang Tertangani Akreditasi Rumah Sakit				100 B Madya Persen Skor Akreditasi	100 B Madya Persen Skor Akreditasi	500.000.000	27.413.062.344	27.413.062.344							10.500.000.000	
	1	02	02	2.01		Penyediaan Fasilitas Pelayanan Kesehatan untuk UKM dan UKP Kewenangan Daerah Kabupaten/Kota	Jumlah Penyediaan Layanan Kesehatan untuk UKM dan UKP Rujukan Tingkat Daerah	-			100 Persen	100 Persen	500.000.000	25.840.280.095	25.840.280.095			Meningkatkan Sumber Daya Manusia Yang Berkualitas Dan Berdaya Saing	Layanan Pendidikan Yang Baik dan Layak serta Meningkatkan Pelayanan Kesehatan Kepada Masyarakat Untuk Perbaikan Kualitas SDM	Masyarakat		10.500.000.000	BADAN LAYANAN UMUM DAERAH RUMAH SAKIT UMUM DAERAH SULTAN
	1	02	02	2.01	0001	Pembangunan Rumah Sakit beserta Sarana dan Prasarana Pendukungnya																	
							Jumlah Rumah Sakit Baru yang Memenuhi Rasio Tempat Tidur Terhadap Jumlah Penduduk Minimal 1:1000				-	3 Unit	-	15.340.280.095	15.340.280.095	Kab. Nagan Raya, Semua Kecamatan, Semua Kel/Desa Kab. Nagan Raya, Kuala, Ujong Patihah	Dana Transfer Umum-Dana Alokasi Umum Dana Transfer Khusus-Dana Alokasi Khusus Fisik	Meningkatkan Sumber Daya Manusia Yang Berkualitas Dan Berdaya Saing	Layanan Pendidikan Yang Baik dan Layak serta Meningkatkan Pelayanan Kesehatan Kepada Masyarakat Untuk Perbaikan Kualitas SDM			-	BADAN LAYANAN UMUM DAERAH RUMAH SAKIT UMUM DAERAH SULTAN ISKANDAR MUDA
	1	02	02	2.01	0008	Rehabilitasi dan Pemeliharaan Rumah Sakit																	
							Jumlah Sarana, Prasarana dan Alat Kesehatan yang Telah Dilakukan Program Rehabilitasi dan Pemeliharaan Oleh Rumah Sakit				-	0 Unit	-	-	-	Kab. Nagan Raya, Semua Kecamatan, Semua Kel/Desa	Dana Transfer Umum-Dana Alokasi Umum	Meningkatkan Sumber Daya Manusia Yang Berkualitas Dan Berdaya Saing	Layanan Pendidikan Yang Baik dan Layak serta Meningkatkan Pelayanan Kesehatan Kepada Masyarakat Untuk Perbaikan Kualitas SDM			-	BADAN LAYANAN UMUM DAERAH RUMAH SAKIT UMUM DAERAH SULTAN ISKANDAR MUDA
	1	02	02	2.01	0010	Rehabilitasi dan Pemeliharaan Fasilitas Kesehatan Lainnya																	
							Jumlah Sarana , Prasarana dan Alat Kesehatan yang Telah Dilakukan Rehabilitasi dan Pemeliharaan oleh Fasilitas Kesehatan Lainnya				-	0 Unit	-	-	-	Kab. Nagan Raya, Semua Kecamatan, Semua Kel/Desa	Dana Transfer Umum-Dana Alokasi Umum	Meningkatkan Sumber Daya Manusia Yang Berkualitas Dan Berdaya Saing	Layanan Pendidikan Yang Baik dan Layak serta Meningkatkan Pelayanan Kesehatan Kepada Masyarakat Untuk Perbaikan Kualitas SDM			-	BADAN LAYANAN UMUM DAERAH RUMAH SAKIT UMUM DAERAH SULTAN ISKANDAR MUDA
	1	02	02	2.01	0014	Pengadaan Alat Kesehatan/Alat Penunjang Medik Fasilitas Pelayanan Kesehatan																	
							Jumlah Alat Kesehatan/Alat Penunjang Medik Fasilitas Pelayanan Kesehatan yang Disediakan				2 Unit	2 Unit	500.000.000	10.500.000.000	10.500.000.000	Kab. Nagan Raya, Semua Kecamatan, Semua Kel/Desa	Dana Transfer Khusus-Dana Alokasi Khusus Fisik Dana Otonomi Khusus-Provinsi Aceh	Meningkatkan Sumber Daya Manusia Yang Berkualitas Dan Berdaya Saing	Layanan Pendidikan Yang Baik dan Layak serta Meningkatkan Pelayanan Kesehatan Kepada Masyarakat Untuk Perbaikan Kualitas SDM			10.500.000.000	BADAN LAYANAN UMUM DAERAH RUMAH SAKIT UMUM DAERAH SULTAN ISKANDAR MUDA
	1	02	02	2.01	0022	Pengembangan Rumah Sakit																	

No	Kode					Urusan / Bidang Urusan / Program / Kegiatan / Sub Kegiatan	Indikator Program / Kegiatan / Sub Kegiatan	Target Akhir Periode Renstra OPD	Realisasi Capaian RENJA OPD Tahun 2022	Prakiraan Capaian Target RENJA OPD Tahun 2023	Capaian Kinerja Dan Kerangka Pendanaan								Kelompok Sasaran	Prakiraan Maju Rencana Tahun 2025		Perangkat Daerah Penanggung Jawab
											Target 2024		Pagu Indikatif (Rp)			Lokasi	Sumber Dana	Prioritas			Target	Pagu Indikatif (Rp)	
											Sebelum	Sesudah	RKPD 2024	APBD 2024	RKPD Perubahan 2024			Nasional	Daerah			
1	2					3	4	5	6	7	8	9	10	11	12	13	14	15	16	17	18	19	20
							Jumlah Rumah sakit yang ditingkatkan sarana, prasarana, alat kesehatan dan SDM agar sesuai standar jenis pelayanan rumah sakit berdasarkan kelas rumah sakit yang memenuhi rasio tempat tidur terhadap jumlah penduduk minimal 1:1000 dan/atau dalam rangka peningkatan kapasitas pelayanan rumah sakit				0 Unit	0 Unit	-	-	-	Kab. Nagan Raya, Kuala, Ujong Patihah	Dana Transfer Umum-Dana Alokasi Umum DAK Fisik-Bidang Kesehatan dan KB-Penugasan-Penguatan RS Rujukan Nasional/Provinsi/Regional/Pariwisata	Meningkatkan Sumber Daya Manusia Yang Berkualitas Dan Berdaya Saing	Layanan Pendidikan Yang Baik dan Layak serta Meningkatkan Pelayanan Kesehatan Kepada Masyarakat Untuk Perbaikan Kualitas SDM			-	BADAN LAYANAN UMUM DAERAH RUMAH SAKIT UMUM DAERAH SULTAN ISKANDAR MUDA
	1	02	02	2.02		Penyediaan Layanan Kesehatan untuk UKM dan UKP Rujukan Tingkat Daerah Kabupaten/Kota	Jumlah Pasien Covid19 Yang Mendapatkan Pelayanan	-			-	100 Persen	-	1.572.782.249	1.572.782.249			Meningkatkan Sumber Daya Manusia Yang Berkualitas Dan Berdaya Saing	Layanan Pendidikan Yang Baik dan Layak serta Meningkatkan Pelayanan Kesehatan Kepada Masyarakat Untuk Perbaikan Kualitas SDM	Kab. Nagan Raya		-	BADAN LAYANAN UMUM DAERAH RUMAH SAKIT UMUM DAERAH SULTAN
	1	02	02	2.02	0024	Pengelolaan Upaya Pengurangan Risiko Krisis Kesehatan dan Pasca Krisis Kesehatan																	
							Jumlah Dokumen Hasil Pengelolaan Upaya Pengurangan Risiko Krisis Kesehatan dan Pasca Krisis Kesehatan				-	0 Dokumen	-	1.572.782.249	1.572.782.249	Kab. Nagan Raya, Semua Kecamatan, Semua Kel/Desa	Dana Transfer Umum-Dana Alokasi Umum	Meningkatkan Sumber Daya Manusia Yang Berkualitas Dan Berdaya Saing	Layanan Pendidikan Yang Baik dan Layak serta Meningkatkan Pelayanan Kesehatan Kepada Masyarakat Untuk Perbaikan Kualitas SDM			-	BADAN LAYANAN UMUM DAERAH RUMAH SAKIT UMUM DAERAH SULTAN ISKANDAR MUDA
73	1	02	03			PROGRAM PENINGKATAN KAPASITAS SUMBER DAYA MANUSIA KESEHATAN	-				-	-	-	1.050.712.880	1.050.712.880							-	
	1	02	03	2.02		Perencanaan Kebutuhan dan Pendayagunaan Sumber Daya Manusia Kesehatan untuk UKP dan UKM di Wilayah Kabupaten/Kota	-	-			-	-	-	1.050.712.880	1.050.712.880			Meningkatkan Sumber Daya Manusia Yang Berkualitas Dan Berdaya Saing	Layanan Pendidikan Yang Baik dan Layak serta Meningkatkan Pelayanan Kesehatan Kepada Masyarakat Untuk Perbaikan Kualitas SDM	Kab. Nagan Raya		-	BADAN LAYANAN UMUM DAERAH RUMAH SAKIT UMUM DAERAH SULTAN
	1	02	03	2.02	0001	Perencanaan dan Distribusi serta Pemerataan Sumber Daya Manusia Kesehatan																	
							Jumlah Dokumen Hasil Perencanaan dan Distribusi serta Pemerataan Sumber Daya Manusia Kesehatan				-	0 Dokumen	-	-	-	Kab. Nagan Raya, Semua Kecamatan, Semua Kel/Desa	Dana Transfer Umum-Dana Alokasi Umum	Meningkatkan Sumber Daya Manusia Yang Berkualitas Dan Berdaya Saing	Layanan Pendidikan Yang Baik dan Layak serta Meningkatkan Pelayanan Kesehatan Kepada Masyarakat Untuk Perbaikan Kualitas SDM			-	BADAN LAYANAN UMUM DAERAH RUMAH SAKIT UMUM DAERAH SULTAN ISKANDAR MUDA
	1	02	03	2.02	0002	Pemenuhan Kebutuhan Sumber Daya Manusia Kesehatan Sesuai Standar																	
							Jumlah Sumber Daya Manusia Kesehatan yang Memenuhi Standar di Fasilitas Pelayanan Kesehatan (Fasyankes)				-	0 Orang	-	1.050.712.880	1.050.712.880	Kab. Nagan Raya, Semua Kecamatan, Semua Kel/Desa	Dana Transfer Umum-Dana Alokasi Umum	Meningkatkan Sumber Daya Manusia Yang Berkualitas Dan Berdaya Saing	Layanan Pendidikan Yang Baik dan Layak serta Meningkatkan Pelayanan Kesehatan Kepada Masyarakat Untuk Perbaikan Kualitas SDM			-	BADAN LAYANAN UMUM DAERAH RUMAH SAKIT UMUM DAERAH SULTAN ISKANDAR MUDA
	1	02	03	2.02	0003	Pembinaan dan Pengawasan Sumber Daya Manusia Kesehatan																	
							Jumlah Dokumen Hasil Pembinaan dan Pengawasan Sumber Daya Manusia Kesehatan				-	0 Dokumen	-	-	-	Kab. Nagan Raya, Semua Kecamatan, Semua Kel/Desa	Dana Transfer Umum-Dana Alokasi Umum	-	-			-	BADAN LAYANAN UMUM DAERAH RUMAH SAKIT UMUM DAERAH SULTAN ISKANDAR MUDA
						DINAS PEKERJAAN UMUM DAN PENATAAN RUANG							67.125.113.893	101.496.658.696	108.479.058.237							247.269.410.474	

No	Kode					Urusan / Bidang Urusan / Program / Kegiatan / Sub Kegiatan	Indikator Program / Kegiatan / Sub Kegiatan	Target Akhir Periode Renstra OPD	Realisasi Capaian RENJA OPD Tahun 2022	Prakiraan Capaian Target RENJA OPD Tahun 2023	Capaian Kinerja Dan Kerangka Pendanaan							Kelompok Sasaran	Prakiraan Maju Rencana Tahun 2025		Perangkat Daerah Penanggung Jawab
											Target 2024		Pagu Indikatif (Rp)			Lokasi	Sumber Dana	Prioritas			Target	Pagu Indikatif (Rp)	
											Sebelum	Sesudah	RKPD 2024	APBD 2024	RKPD Perubahan 2024			Nasional	Daerah			
1	2					3	4	5	6	7	8	9	10	11	12	13	14	15	16	17	18	19	20
	1					URUSAN PEMERINTAHAN WAJIB YANG BERKAITAN DENGAN PELAYANAN DASAR							67.125.113.893	101.496.658.696	108.479.058.237							247.269.410.474	
	1	03				URUSAN PEMERINTAHAN BIDANG PEKERJAAN UMUM DAN PENATAAN RUANG							67.125.113.893	101.496.658.696	108.479.058.237							247.269.410.474	
74	1	03	01			PROGRAM PENUNJANG URUSAN PEMERINTAHAN DAERAH KABUPATEN/KOTA	-				-	-	7.571.152.159	8.333.030.331	9.264.507.429							17.742.856.959	
	1	03	01	2.01		Perencanaan, Penganggaran, dan Evaluasi Kinerja Perangkat Daerah	Terlaksananya Perencanaan, Penganggaran, dan Evaluasi Kinerja Perangkat Daerah	-			100 %	100 %	18.829.242	4.898.244	4.898.244			Revolusi Mental dan Pembangunan Kebudayaan	Pengembangan Infrastruktur Dasar serta Konektivitas Antarwilayah	Masyarakat Kabupaten Nagan Raya		18.829.242	DINAS PEKERJAAN UMUM DAN PENATAAN
	1	03	01	2.01	0001	Penyusunan Dokumen Perencanaan Perangkat Daerah																	
							Jumlah Dokumen Perencanaan Perangkat Daerah				1 Dokumen	1 Dokumen	4.898.244	4.898.244	4.898.244	Kab. Nagan Raya, Suka Makmue, Lueng Baro	Dana Transfer Umum-Dana Alokasi Umum	Revolusi Mental dan Pembangunan Kebudayaan	Pengembangan Infrastruktur Dasar serta Konektivitas Antarwilayah			4.898.244	DINAS PEKERJAAN UMUM DAN PENATAAN RUANG
	1	03	01	2.01	0002	Koordinasi dan Penyusunan Dokumen RKA-SKPD																	
							Jumlah Dokumen RKA-SKPD dan Laporan Hasil Koordinasi Penyusunan Dokumen RKA-SKPD				1 Dokumen	1 Dokumen	2.979.600	-	-	Kab. Nagan Raya, Suka Makmue, Lueng Baro	Dana Transfer Umum-Dana Alokasi Umum	Revolusi Mental dan Pembangunan Kebudayaan	Pengembangan Infrastruktur Dasar serta Konektivitas Antarwilayah			2.979.600	DINAS PEKERJAAN UMUM DAN PENATAAN RUANG
	1	03	01	2.01	0004	Koordinasi dan Penyusunan DPA-SKPD																	
							Jumlah Dokumen DPA-SKPD dan Laporan Hasil Koordinasi Penyusunan Dokumen DPA-SKPD				1 Dokumen	1 Dokumen	2.989.590	-	-	Kab. Nagan Raya, Suka Makmue, Lueng Baro	Dana Transfer Umum-Dana Alokasi Umum	Revolusi Mental dan Pembangunan Kebudayaan	Pengembangan Infrastruktur Dasar serta Konektivitas Antarwilayah			2.989.590	DINAS PEKERJAAN UMUM DAN PENATAAN RUANG
	1	03	01	2.01	0005	Koordinasi dan Penyusunan Perubahan DPA- SKPD																	
							Jumlah Dokumen Perubahan DPA-SKPD dan Laporan Hasil Koordinasi Penyusunan Dokumen Perubahan DPA-SKPD				1 Dokumen	1 Dokumen	2.979.600	-	-	Kab. Nagan Raya, Suka Makmue, Lueng Baro	Dana Transfer Umum-Dana Alokasi Umum	Revolusi Mental dan Pembangunan Kebudayaan	Pengembangan Infrastruktur Dasar serta Konektivitas Antarwilayah			2.979.600	DINAS PEKERJAAN UMUM DAN PENATAAN RUANG
	1	03	01	2.01	0006	Koordinasi dan Penyusunan Laporan Capaian Kinerja dan Ikhtisar Realisasi Kinerja SKPD																	
							Jumlah Laporan Capaian Kinerja dan Ikhtisar Realisasi Kinerja SKPD dan Laporan Hasil Koordinasi Penyusunan Laporan Capaian Kinerja dan Ikhtisar Realisasi Kinerja SKPD				1 Laporan	1 Laporan	4.982.208	-	-	Kab. Nagan Raya, Suka Makmue, Meureubo	Dana Transfer Umum-Dana Alokasi Umum	Revolusi Mental dan Pembangunan Kebudayaan	Pengembangan Infrastruktur Dasar serta Konektivitas Antarwilayah			4.982.208	DINAS PEKERJAAN UMUM DAN PENATAAN RUANG
	1	03	01	2.02		Administrasi Keuangan Perangkat Daerah	Terlaksananya Administrasi Keuangan Perangkat Daerah	-			100 %	100 %	5.439.556.754	5.776.355.058	5.776.355.058			Revolusi Mental dan Pembangunan Kebudayaan	Pengembangan Infrastruktur Dasar serta Konektivitas Antarwilayah	Masyarakat Kabupaten Nagan Raya		5.947.473.154	DINAS PEKERJAAN UMUM DAN PENATAAN
	1	03	01	2.02	0001	Penyediaan Gaji dan Tunjangan ASN																	
							Jumlah Orang yang Menerima Gaji dan Tunjangan ASN				63 Orang/bulan	63 Orang/bulan	5.424.707.950	5.483.963.067	5.801.362.608	Kab. Nagan Raya, Suka Makmue, Lueng Baro	Dana Transfer Umum-Dana Alokasi Umum	Revolusi Mental dan Pembangunan Kebudayaan	Pengembangan Infrastruktur Dasar serta Konektivitas Antarwilayah			5.571.304.350	DINAS PEKERJAAN UMUM DAN PENATAAN RUANG
	1	03	01	2.02	0002	Penyediaan Administrasi Pelaksanaan Tugas ASN																	

No	Kode					Urusan / Bidang Urusan / Program / Kegiatan / Sub Kegiatan	Indikator Program / Kegiatan / Sub Kegiatan	Target Akhir Periode Renstra OPD	Realisasi Capaian RENJA OPD Tahun 2022	Prakiraan Capaian Target RENJA OPD Tahun 2023	Capaian Kinerja Dan Kerangka Pendanaan								Kelompok Sasaran	Prakiraan Maju Rencana Tahun 2025		Perangkat Daerah Penanggung Jawab
											Target 2024		Pagu Indikatif (Rp)			Lokasi	Sumber Dana	Prioritas			Target	Pagu Indikatif (Rp)	
											Sebelum	Sesudah	RKPD 2024	APBD 2024	RKPD Perubahan 2024			Nasional	Daerah			
1	2					3	4	5	6	7	8	9	10	11	12	13	14	15	16	17	18	19	20
							Jumlah Dokumen Hasil Penyediaan Administrasi Pelaksanaan Tugas ASN				1 Dokumen	1 Dokumen	-	282.540.000	304.140.000	Kab. Nagan Raya, Suka Makmue, Lueng Baro	Dana Transfer Umum-Dana Alokasi Umum	Revolusi Mental dan Pembangunan Kebudayaan	Pengembangan Infrastruktur Dasar serta Konektivitas Antarwilayah			361.320.000	DINAS PEKERJAAN UMUM DAN PENATAAN RUANG
	1	03	01	2.02	0005	Koordinasi dan Penyusunan Laporan Keuangan Akhir Tahun SKPD																	
							Jumlah Laporan Keuangan Akhir Tahun SKPD dan Laporan Hasil Koordinasi Penyusunan Laporan Keuangan Akhir Tahun SKPD				1 Laporan	1 Laporan	9.851.991	9.851.991	9.851.991	Kab. Nagan Raya, Suka Makmue, Lueng Baro	Dana Transfer Umum-Dana Alokasi Umum	Revolusi Mental dan Pembangunan Kebudayaan	Pengembangan Infrastruktur Dasar serta Konektivitas Antarwilayah			9.851.991	DINAS PEKERJAAN UMUM DAN PENATAAN RUANG
	1	03	01	2.02	0007	Koordinasi dan Penyusunan Laporan Keuangan Bulanan/ Triwulanan/ Semesteran SKPD																	
							Jumlah Laporan Keuangan Bulanan/ Triwulanan/ Semesteran SKPD dan Laporan Koordinasi Penyusunan Laporan Keuangan Bulanan/Triwulanan/Semesteran SKPD				1 Laporan	1 Laporan	4.996.813	-	-	Kab. Nagan Raya, Suka Makmue, Lueng Baro	Dana Transfer Umum-Dana Alokasi Umum	Revolusi Mental dan Pembangunan Kebudayaan	Pengembangan Infrastruktur Dasar serta Konektivitas Antarwilayah			4.996.813	DINAS PEKERJAAN UMUM DAN PENATAAN RUANG
	1	03	01	2.05		Administrasi Kepegawaian Perangkat Daerah	Terlaksananya Administrasi Kepegawaian Perangkat Daerah	-			100 %	100 %	-	151.861.420	151.861.420			Memperkuat Infrastruktur Untuk Mendukung Pengembangan Ekonomi Dan Pelayanan Dasar	Pengembangan Infrastruktur Dasar serta Konektivitas Antarwilayah	Masyarakat Kabupaten Nagan Raya		207.456.000	DINAS PEKERJAAN UMUM DAN PENATAAN RUANG
	1	03	01	2.05	0002	Pengadaan Pakaian Dinas beserta Atribut Kelengkapannya																	
							Jumlah Paket Pakaian Dinas beserta Atribut Kelengkapan				1 Paket	1 Paket	-	51.861.420	51.861.420	Kab. Nagan Raya, Suka Makmue, Lueng Baro	Dana Transfer Umum-Dana Alokasi Umum	Memperkuat Infrastruktur Untuk Mendukung Pengembangan Ekonomi Dan Pelayanan Dasar	Pengembangan Infrastruktur Dasar serta Konektivitas Antarwilayah			99.456.000	DINAS PEKERJAAN UMUM DAN PENATAAN RUANG
	1	03	01	2.05	0009	Pendidikan dan Pelatihan Pegawai Berdasarkan Tugas dan Fungsi																	
							Jumlah Pegawai Berdasarkan Tugas dan Fungsi yang Mengikuti Pendidikan dan Pelatihan				63 Orang	63 Orang	-	100.000.000	100.000.000	Kab. Nagan Raya, Suka Makmue, Lueng Baro	Dana Transfer Umum-Dana Alokasi Umum	Memperkuat Infrastruktur Untuk Mendukung Pengembangan Ekonomi Dan Pelayanan Dasar	Pengembangan Infrastruktur Dasar serta Konektivitas Antarwilayah			108.000.000	DINAS PEKERJAAN UMUM DAN PENATAAN RUANG
	1	03	01	2.06		Administrasi Umum Perangkat Daerah	Terlaksananya Administrasi Umum Perangkat Daerah	-			100 %	100 %	757.928.013	598.711.313	598.711.313			Memperkuat Stabilitas Polhukhankam Dan Transformasi Pelayanan Publik	Pengembangan Infrastruktur Dasar serta Konektivitas Antarwilayah	Masyarakat Kabupaten Nagan Raya		756.848.013	DINAS PEKERJAAN UMUM DAN PENATAAN RUANG
	1	03	01	2.06	0001	Penyediaan Komponen Instalasi Listrik/Penerangan Bangunan Kantor																	
							Jumlah Paket Komponen Instalasi Listrik/Penerangan Bangunan Kantor yang Disediakan				1 Paket	1 Paket	59.951.100	59.951.100	59.951.100	Kab. Nagan Raya, Suka Makmue, Lueng Baro	Dana Transfer Umum-Dana Alokasi Umum	Memperkuat Stabilitas Polhukhankam Dan Transformasi Pelayanan Publik	Pengembangan Infrastruktur Dasar serta Konektivitas Antarwilayah			59.951.100	DINAS PEKERJAAN UMUM DAN PENATAAN RUANG
	1	03	01	2.06	0002	Penyediaan Peralatan dan Perlengkapan Kantor																	

No	Kode					Urusan / Bidang Urusan / Program / Kegiatan / Sub Kegiatan	Indikator Program / Kegiatan / Sub Kegiatan	Target Akhir Periode Renstra OPD	Realisasi Capaian RENJA OPD Tahun 2022	Prakiraan Capaian Target RENJA OPD Tahun 2023	Capaian Kinerja Dan Kerangka Pendanaan								Kelompok Sasaran	Prakiraan Maju Rencana Tahun 2025		Perangkat Daerah Penanggung Jawab
											Target 2024		Pagu Indikatif (Rp)			Lokasi	Sumber Dana	Prioritas			Target	Pagu Indikatif (Rp)	
											Sebelum	Sesudah	RKPD 2024	APBD 2024	RKPD Perubahan 2024			Nasional	Daerah			
1	2					3	4	5	6	7	8	9	10	11	12	13	14	15	16	17	18	19	20
							Jumlah Paket Peralatan dan Perlengkapan Kantor yang Disediakan				1 Paket	1 Paket	79.509.413	-	-	Kab. Nagan Raya, Suka Makmue, Lueng Baro	Dana Transfer Umum-Dana Alokasi Umum	Memperkuat Stabilitas Polhukhankam Dan Transformasi Pelayanan Publik	Pengembangan Infrastruktur Dasar serta Konektivitas Antarwilayah			79.509.413	DINAS PEKERJAAN UMUM DAN PENATAAN RUANG
	1	03	01	2.06	0004	Penyediaan Bahan Logistik Kantor																	
							Jumlah Paket Bahan Logistik Kantor yang Disediakan				1 Paket	1 Paket	97.450.000	181.113.213	287.672.770	Kab. Nagan Raya, Suka Makmue, Lueng Baro	Dana Transfer Umum-Dana Alokasi Umum	Memperkuat Stabilitas Polhukhankam Dan Transformasi Pelayanan Publik	Pengembangan Infrastruktur Dasar serta Konektivitas Antarwilayah			97.450.000	DINAS PEKERJAAN UMUM DAN PENATAAN RUANG
	1	03	01	2.06	0005	Penyediaan Barang Cetakan dan Penggandaan																	
							Jumlah Paket Barang Cetakan dan Penggandaan yang Disediakan				1 Paket	1 Paket	69.985.500	69.485.000	74.735.000	Kab. Nagan Raya, Suka Makmue, Lueng Baro	Dana Transfer Umum-Dana Alokasi Umum	Memperkuat Stabilitas Polhukhankam Dan Transformasi Pelayanan Publik	Pengembangan Infrastruktur Dasar serta Konektivitas Antarwilayah			69.985.500	DINAS PEKERJAAN UMUM DAN PENATAAN RUANG
	1	03	01	2.06	0009	Penyelenggaraan Rapat Koordinasi dan Konsultasi SKPD																	
							Jumlah Laporan Penyelenggaraan Rapat Koordinasi dan Konsultasi SKPD				1 Laporan	1 Laporan	451.032.000	288.162.000	536.120.000	Kab. Nagan Raya, Suka Makmue, Lueng Baro	Dana Transfer Umum-Dana Alokasi Umum	Memperkuat Stabilitas Polhukhankam Dan Transformasi Pelayanan Publik	Pengembangan Infrastruktur Dasar serta Konektivitas Antarwilayah			449.952.000	DINAS PEKERJAAN UMUM DAN PENATAAN RUANG
	1	03	01	2.07		Pengadaan Barang Milik Daerah Penunjang Urusan Pemerintah Daerah	Terlaksananya Pengadaan Barang Milik Daerah Penunjang Urusan Pemerintah Daerah	-			100 %	100 %	-	-	-			Memperkuat Stabilitas Polhukhankam Dan Transformasi Pelayanan Publik	Pengembangan Infrastruktur Dasar serta Konektivitas Antarwilayah	Masyarakat Kabupaten Nagan Raya		8.957.412.400	DINAS PEKERJAAN UMUM DAN PENATAAN RUANG
	1	03	01	2.07	0001	Pengadaan Kendaraan Perorangan Dinas atau Kendaraan Dinas Jabatan																	
							Jumlah Unit Kendaraan Perorangan Dinas atau Kendaraan Dinas Jabatan yang Disediakan				1 Unit	1 Unit	-	-	-	Kab. Nagan Raya, Suka Makmue, Lueng Baro	Dana Transfer Umum-Dana Alokasi Umum	Memperkuat Stabilitas Polhukhankam Dan Transformasi Pelayanan Publik	Pengembangan Infrastruktur Dasar serta Konektivitas Antarwilayah			333.000.000	DINAS PEKERJAAN UMUM DAN PENATAAN RUANG
	1	03	01	2.07	0002	Pengadaan Kendaraan Dinas Operasional atau Lapangan																	
							Jumlah Unit Kendaraan Dinas Operasional atau Lapangan yang Disediakan				6 Unit	6 Unit	-	-	-	Kab. Nagan Raya, Suka Makmue, Lueng Baro	Dana Transfer Umum-Dana Alokasi Umum	Memperkuat Stabilitas Polhukhankam Dan Transformasi Pelayanan Publik	Pengembangan Infrastruktur Dasar serta Konektivitas Antarwilayah			194.250.000	DINAS PEKERJAAN UMUM DAN PENATAAN RUANG
	1	03	01	2.07	0003	Pengadaan Alat Besar																	
							Jumlah Unit Alat Besar yang Disediakan				4 Unit	4 Unit	-	-	-	Kab. Nagan Raya, Suka Makmue, Lueng Baro	Dana Transfer Umum-Dana Alokasi Umum	Memperkuat Stabilitas Polhukhankam Dan Transformasi Pelayanan Publik	Pengembangan Infrastruktur Dasar serta Konektivitas Antarwilayah			7.142.850.000	DINAS PEKERJAAN UMUM DAN PENATAAN RUANG
	1	03	01	2.07	0005	Pengadaan Mebel																	
							Jumlah Paket Mebel yang Disediakan				1 Unit	1 Unit	-	-	-	Kab. Nagan Raya, Suka Makmue, Lueng Baro	Dana Transfer Umum-Dana Alokasi Umum	Memperkuat Stabilitas Polhukhankam Dan Transformasi Pelayanan Publik	Pengembangan Infrastruktur Dasar serta Konektivitas Antarwilayah			118.992.000	DINAS PEKERJAAN UMUM DAN PENATAAN RUANG

No	Kode					Urusan / Bidang Urusan / Program / Kegiatan / Sub Kegiatan	Indikator Program / Kegiatan / Sub Kegiatan	Target Akhir Periode Renstra OPD	Realisasi Capaian RENJA OPD Tahun 2022	Prakiraan Capaian Target RENJA OPD Tahun 2023	Capaian Kinerja Dan Kerangka Pendanaan								Kelompok Sasaran	Prakiraan Maju Rencana Tahun 2025		Perangkat Daerah Penanggung Jawab
											Target 2024		Pagu Indikatif (Rp)			Lokasi	Sumber Dana	Prioritas			Target	Pagu Indikatif (Rp)	
											Sebelum	Sesudah	RKPD 2024	APBD 2024	RKPD Perubahan 2024			Nasional	Daerah			
1	2					3	4	5	6	7	8	9	10	11	12	13	14	15	16	17	18	19	20
	1	03	01	2.07	0006	Pengadaan Peralatan dan Mesin Lainnya																	
							Jumlah Unit Peralatan dan Mesin Lainnya yang Disediakan				1 Unit	1 Unit	-	-	213.120.000	Kab. Nagan Raya, Suka Makmue, Lueng Baro	Dana Transfer Umum-Dana Alokasi Umum	Memperkuat Stabilitas Polhukhankam Dan Transformasi Pelayanan Publik	Pengembangan Infrastruktur Dasar serta Konektivitas Antarwilayah			168.320.400	DINAS PEKERJAAN UMUM DAN PENATAAN RUANG
	1	03	01	2.07	0010	Pengadaan Sarana dan Prasarana Gedung Kantor atau Bangunan Lainnya																	
							Jumlah Unit Sarana dan Prasarana Gedung Kantor atau Bangunan Lainnya yang Disediakan				1 Unit	1 Unit	-	-	-	Kab. Nagan Raya, Suka Makmue, Lueng Baro	Dana Transfer Umum-Dana Alokasi Umum	Memperkuat Stabilitas Polhukhankam Dan Transformasi Pelayanan Publik	Pengembangan Infrastruktur Dasar serta Konektivitas Antarwilayah			1.000.000.000	DINAS PEKERJAAN UMUM DAN PENATAAN RUANG
	1	03	01	2.08		Penyediaan Jasa Penunjang Urusan Pemerintahan Daerah	Tersedianya Jasa Penunjang Urusan Pemerintahan Daerah	-			100 %	100 %	568.091.100	781.725.740	781.725.740			Memperkuat Stabilitas Polhukhankam Dan Transformasi Pelayanan Publik	Pengembangan Infrastruktur Dasar serta Konektivitas Antarwilayah	Masyarakat Kabupaten Nagan Raya		568.091.100	DINAS PEKERJAAN UMUM DAN PENATAAN RUANG
	1	03	01	2.08	0001	Penyediaan Jasa Surat Menyurat																	
							Jumlah Laporan Penyediaan Jasa Surat Menyurat				1 Laporan	1 Laporan	19.991.100	18.010.000	40.000.000	Kab. Nagan Raya, Suka Makmue, Lueng Baro	Dana Transfer Umum-Dana Alokasi Umum	Memperkuat Stabilitas Polhukhankam Dan Transformasi Pelayanan Publik	Pengembangan Infrastruktur Dasar serta Konektivitas Antarwilayah			19.991.100	DINAS PEKERJAAN UMUM DAN PENATAAN RUANG
	1	03	01	2.08	0002	Penyediaan Jasa Komunikasi, Sumber Daya Air dan Listrik																	
							Jumlah Laporan Penyediaan Jasa Komunikasi, Sumber Daya Air dan Listrik yang Disediakan				1 Laporan	1 Laporan	168.600.000	241.766.692	241.766.692	Kab. Nagan Raya, Suka Makmue, Lueng Baro	Dana Transfer Umum-Dana Alokasi Umum	Memperkuat Stabilitas Polhukhankam Dan Transformasi Pelayanan Publik	Pengembangan Infrastruktur Dasar serta Konektivitas Antarwilayah			168.600.000	DINAS PEKERJAAN UMUM DAN PENATAAN RUANG
	1	03	01	2.08	0004	Penyediaan Jasa Pelayanan Umum Kantor																	
							Jumlah Laporan Penyediaan Jasa Pelayanan Umum Kantor yang Disediakan				1 Laporan	1 Laporan	379.500.000	521.949.048	519.549.048	Kab. Nagan Raya, Suka Makmue, Lueng Baro	Dana Transfer Umum-Dana Alokasi Umum	Memperkuat Stabilitas Polhukhankam Dan Transformasi Pelayanan Publik	Pengembangan Infrastruktur Dasar serta Konektivitas Antarwilayah			379.500.000	DINAS PEKERJAAN UMUM DAN PENATAAN RUANG
	1	03	01	2.09		Pemeliharaan Barang Milik Daerah Penunjang Urusan Pemerintahan Daerah	Terpeliharanya Barang Milik Daerah Penunjang Urusan Pemerintahan Daerah	-			100 %	100 %	786.747.050	1.019.478.556	1.019.478.556			Memperkuat Stabilitas Polhukhankam Dan Transformasi Pelayanan Publik	Pengembangan Infrastruktur Dasar serta Konektivitas Antarwilayah	Masyarakat Kabupaten Nagan Raya		1.286.747.050	DINAS PEKERJAAN UMUM DAN PENATAAN RUANG
	1	03	01	2.09	0001	Penyediaan Jasa Pemeliharaan, Biaya Pemeliharaan, dan Pajak Kendaraan Perorangan Dinas atau Kendaraan Dinas Jabatan																	
							Jumlah Kendaraan Perorangan Dinas atau Kendaraan Dinas Jabatan yang Dipelihara dan dibayarkan Pajaknya				1 Unit	1 Unit	33.000.000	30.000.000	30.000.000	Kab. Nagan Raya, Suka Makmue, Lueng Baro	Dana Transfer Umum-Dana Alokasi Umum	Memperkuat Stabilitas Polhukhankam Dan Transformasi Pelayanan Publik	Pengembangan Infrastruktur Dasar serta Konektivitas Antarwilayah			33.000.000	DINAS PEKERJAAN UMUM DAN PENATAAN RUANG
	1	03	01	2.09	0002	Penyediaan Jasa Pemeliharaan, Biaya Pemeliharaan, Pajak dan Perizinan Kendaraan Dinas Operasional atau Lapangan																	

No	Kode					Urusan / Bidang Urusan / Program / Kegiatan / Sub Kegiatan	Indikator Program / Kegiatan / Sub Kegiatan	Target Akhir Periode Renstra OPD	Realisasi Capaian RENJA OPD Tahun 2022	Prakiraan Capaian Target RENJA OPD Tahun 2023	Capaian Kinerja Dan Kerangka Pendanaan								Kelompok Sasaran	Prakiraan Maju Rencana Tahun 2025		Perangkat Daerah Penanggung Jawab
											Target 2024		Pagu Indikatif (Rp)			Lokasi	Sumber Dana	Prioritas			Target	Pagu Indikatif (Rp)	
											Sebelum	Sesudah	RKPD 2024	APBD 2024	RKPD Perubahan 2024			Nasional	Daerah			
1	2					3	4	5	6	7	8	9	10	11	12	13	14	15	16	17	18	19	20
							Jumlah Kendaraan Dinas Operasional atau Lapangan yang Dipelihara dan dibayarkan Pajak dan Perizinannya				1 Unit	1 Unit	76.050.000	69.300.000	69.300.000	Kab. Nagan Raya, Suka Makmue, Lueng Baro	Dana Transfer Umum-Dana Alokasi Umum	Memperkuat Stabilitas Polhukhankam Dan Transformasi Pelayanan Publik	Pengembangan Infrastruktur Dasar serta Konektivitas Antarwilayah			76.050.000	DINAS PEKERJAAN UMUM DAN PENATAAN RUANG
	1	03	01	2.09	0003	Penyediaan Jasa Pemeliharaan, Biaya Pemeliharaan dan Perizinan Alat Besar																	
							Jumlah Alat Besar yang Dipelihara dan dibayarkan Perizinannya				1 Unit	1 Unit	597.697.050	634.563.500	634.563.500	Kab. Nagan Raya, Suka Makmue, Lueng Baro	Dana Transfer Umum-Dana Alokasi Umum	Memperkuat Stabilitas Polhukhankam Dan Transformasi Pelayanan Publik	Pengembangan Infrastruktur Dasar serta Konektivitas Antarwilayah			597.697.050	DINAS PEKERJAAN UMUM DAN PENATAAN RUANG
	1	03	01	2.09	0006	Pemeliharaan Peralatan dan Mesin Lainnya																	
							Jumlah Peralatan dan Mesin Lainnya yang Dipelihara				1 Unit	1 Unit	80.000.000	80.000.000	80.000.000	Kab. Nagan Raya, Suka Makmue, Lueng Baro	Dana Transfer Umum-Dana Alokasi Umum	Memperkuat Stabilitas Polhukhankam Dan Transformasi Pelayanan Publik	Pengembangan Infrastruktur Dasar serta Konektivitas Antarwilayah			80.000.000	DINAS PEKERJAAN UMUM DAN PENATAAN RUANG
	1	03	01	2.09	0009	Pemeliharaan/Rehabilitasi Gedung Kantor dan Bangunan Lainnya																	
							Jumlah Gedung Kantor dan Bangunan Lainnya yang Dipelihara/Direhabilitasi				1 Unit	1 Unit	-	205.615.056	205.615.056	Kab. Nagan Raya, Suka Makmue, Lueng Baro	Dana Transfer Umum-Dana Alokasi Umum	Memperkuat Stabilitas Polhukhankam Dan Transformasi Pelayanan Publik	Pengembangan Infrastruktur Dasar serta Konektivitas Antarwilayah			500.000.000	DINAS PEKERJAAN UMUM DAN PENATAAN RUANG
75	1	03	02			PROGRAM PENGELOLAAN SUMBER DAYA AIR (SDA)	Rasio Jaringan Irigasi				45.66 Rasio Index	45.66 Rasio Index	17.678.056.265	22.930.341.204	28.230.341.204							44.396.542.383	
	1	03	02	2.01		Pengelolaan SDA dan Bangunan Pengaman Pantai pada Wilayah Sungai (WS) dalam 1 (Satu) Daerah Kabupaten/Kota	Terlaksananya Pengelolaan SDA dan Bangunan Pengaman pantai Pada Wilayah Sungai (WS) Dalam 1 (Satu) Daerah Kabupaten/Kota	-			100 persen	100 persen	17.278.000.000	21.939.723.521	21.939.723.521			Memperkuat Infrastruktur Untuk Mendukung Pengembangan Ekonomi Dan Pelayanan Dasar	Pengembangan Infrastruktur Dasar serta Konektivitas Antarwilayah	Masyarakat Kabupaten Nagan Raya		12.800.000.000	DINAS PEKERJAAN UMUM DAN PENATAAN RUANG
	1	03	02	2.01	0073	Operasi dan Pemeliharaan Sungai																	
							Panjang Sungai yang Dioperasikan dan Dipelihara				1.7 KM	1.7 KM	100.000.000	621.966.635	621.966.635	Kab. Nagan Raya, Suka Makmue, Lueng Baro	Dana Transfer Umum-Dana Alokasi Umum	Memperkuat Infrastruktur Untuk Mendukung Pengembangan Ekonomi Dan Pelayanan Dasar	Pengembangan Infrastruktur Dasar serta Konektivitas Antarwilayah			2.400.000.000	DINAS PEKERJAAN UMUM DAN PENATAAN RUANG
	1	03	02	2.01	0093	Normalisasi/Restorasi Sungai																	
							Panjang Sungai yang Dinormalisasi/Direstorasi				42 KM	42 KM	17.178.000.000	21.317.756.886	21.617.756.886	Kab. Nagan Raya, Suka Makmue, Lueng Baro	Dana Transfer Umum-Dana Alokasi Umum	Memperkuat Infrastruktur Untuk Mendukung Pengembangan Ekonomi Dan Pelayanan Dasar	Pengembangan Infrastruktur Dasar serta Konektivitas Antarwilayah			2.350.000.000	DINAS PEKERJAAN UMUM DAN PENATAAN RUANG
	1	03	02	2.01	0115	Pembangunan Tanggul Sungai																	
							Panjang Tanggul Sungai yang Dibangun				1.6 KM	1.6 KM	-	-	-	Kab. Nagan Raya, Semua Kecamatan, Semua Kel/Desa	Dana Transfer Umum-Dana Alokasi Umum	Memperkuat Infrastruktur Untuk Mendukung Pengembangan Ekonomi Dan Pelayanan Dasar	Pengembangan Infrastruktur Dasar serta Konektivitas Antarwilayah			8.050.000.000	DINAS PEKERJAAN UMUM DAN PENATAAN RUANG

No	Kode					Urusan / Bidang Urusan / Program / Kegiatan / Sub Kegiatan	Indikator Program / Kegiatan / Sub Kegiatan	Target Akhir Periode Renstra OPD	Realisasi Capaian RENJA OPD Tahun 2022	Prakiraan Capaian Target RENJA OPD Tahun 2023	Capaian Kinerja Dan Kerangka Pendanaan									Kelompok Sasaran	Prakiraan Maju Rencana Tahun 2025		Perangkat Daerah Penanggung Jawab
											Target 2024		Pagu Indikatif (Rp)			Lokasi	Sumber Dana	Prioritas			Target	Pagu Indikatif (Rp)	
											Sebelum	Sesudah	RKPD 2024	APBD 2024	RKPD Perubahan 2024			Nasional	Daerah				
1	2					3	4	5	6	7	8	9	10	11	12	13	14	15	16	17	18	19	20
	1	03	02	2.02		Pengembangan dan Pengelolaan Sistem Irigasi Primer dan Sekunder pada Daerah Irigasi yang Luasnya di Bawah 1000 Ha dalam 1 (Satu) Daerah Kabupaten/Kota	Terlaksananya Pengembangan dan Pengelolaan Sistem Irigasi Primer dan Sekunder Pada Daerah Irigasi yang Luasnya Dibawah 1000 Ha Dalam 1 (Satu) Daerah Kabupaten/Kota	-			100 persen	100 persen	400.056.265	990.617.683	990.617.683			Memperkuat Infrastruktur Untuk Mendukung Pengembangan Ekonomi Dan Pelayanan Dasar	Pengembangan Infrastruktur Dasar serta Konektivitas Antarwilayah	Masyarakat Kabupaten Nagan Raya		31.596.542.383	DINAS PEKERJAAN UMUM DAN PENATAAN RUANG
	1	03	02	2.02	0002	Pembangunan Jaringan Irigasi Permukaan																	
							Panjang Jaringan Irigasi Permukaan yang Dibangun				1 KM	1 KM	-	-	-	Kab. Nagan Raya, Suka Makmue, Lueng Baro	Dana Transfer Umum-Dana Alokasi Umum	Memperkuat Infrastruktur Untuk Mendukung Pengembangan Ekonomi Dan Pelayanan Dasar	Pengembangan Infrastruktur Dasar serta Konektivitas Antarwilayah			4.000.000.000	DINAS PEKERJAAN UMUM DAN PENATAAN RUANG
	1	03	02	2.02	0003	Pembangunan Bendung Irigasi																	
							Jumlah Bendung Irigasi yang Dibangun				-	0 Bendung	-	-	-	Kab. Nagan Raya, Semua Kecamatan, Semua Kel/Desa	Dana Transfer Umum-Dana Alokasi Umum	-	Pengembangan Infrastruktur Dasar serta Konektivitas Antarwilayah			-	DINAS PEKERJAAN UMUM DAN PENATAAN RUANG
	1	03	02	2.02	0004	Pembangunan Jaringan Irigasi Rawa																	
							Panjang Jaringan Irigasi Rawa yang Dibangun				-	0 KM	-	-	-	Kab. Nagan Raya, Semua Kecamatan, Semua Kel/Desa	Dana Transfer Umum-Dana Alokasi Umum	-	Pengembangan Infrastruktur Dasar serta Konektivitas Antarwilayah			-	DINAS PEKERJAAN UMUM DAN PENATAAN RUANG
	1	03	02	2.02	0005	Pembangunan Jaringan Irigasi Tambak																	
							Panjang Jaringan Irigasi Tambak yang Dibangun				-	0 KM	-	-	-	Kab. Nagan Raya, Semua Kecamatan, Semua Kel/Desa	Dana Transfer Umum-Dana Alokasi Umum	-	Pengembangan Infrastruktur Dasar serta Konektivitas Antarwilayah			-	DINAS PEKERJAAN UMUM DAN PENATAAN RUANG
	1	03	02	2.02	0006	Pembangunan Sumur Jaringan Irigasi Air Tanah																	
							Jumlah Sumur Jaringan Irigasi Air Tanah yang Dibangun				-	0 Titik	-	-	-	Kab. Nagan Raya, Semua Kecamatan, Semua Kel/Desa	Dana Transfer Umum-Dana Alokasi Umum	-	Pengembangan Infrastruktur Dasar serta Konektivitas Antarwilayah			-	DINAS PEKERJAAN UMUM DAN PENATAAN RUANG
	1	03	02	2.02	0007	Pembangunan Jaringan Irigasi Air Tanah																	
							Panjang Jaringan Irigasi Air Tanah yang Dibangun				-	0 KM	-	-	-	Kab. Nagan Raya, Semua Kecamatan, Semua Kel/Desa	Dana Transfer Umum-Dana Alokasi Umum	-	Pengembangan Infrastruktur Dasar serta Konektivitas Antarwilayah			-	DINAS PEKERJAAN UMUM DAN PENATAAN RUANG
	1	03	02	2.02	0008	Peningkatan Jaringan Irigasi Permukaan																	
							Panjang Jaringan Irigasi Permukaan yang Ditingkatkan				5 KM	5 KM	-	-	-	Kab. Nagan Raya, Suka Makmue, Lueng Baro	Dana Transfer Umum-Dana Alokasi Umum	Memperkuat Infrastruktur Untuk Mendukung Pengembangan Ekonomi Dan Pelayanan Dasar	Pengembangan Infrastruktur Dasar serta Konektivitas Antarwilayah			12.775.000.000	DINAS PEKERJAAN UMUM DAN PENATAAN RUANG
	1	03	02	2.02	0009	Peningkatan Bendung Irigasi																	
							Jumlah Bendung Irigasi yang Ditingkatkan				1 Bendung	1 Bendung	-	-	-	Kab. Nagan Raya, Suka Makmue, Lueng Baro	Dana Transfer Umum-Dana Alokasi Umum	Memperkuat Infrastruktur Untuk Mendukung Pengembangan Ekonomi Dan Pelayanan Dasar	Pengembangan Infrastruktur Dasar serta Konektivitas Antarwilayah			850.000.000	DINAS PEKERJAAN UMUM DAN PENATAAN RUANG

No	Kode					Urusan / Bidang Urusan / Program / Kegiatan / Sub Kegiatan	Indikator Program / Kegiatan / Sub Kegiatan	Target Akhir Periode Renstra OPD	Realisasi Capaian RENJA OPD Tahun 2022	Prakiraan Capaian Target RENJA OPD Tahun 2023	Capaian Kinerja Dan Kerangka Pendanaan									Kelompok Sasaran	Prakiraan Maju Rencana Tahun 2025		Perangkat Daerah Penanggung Jawab
											Target 2024		Pagu Indikatif (Rp)			Lokasi	Sumber Dana	Prioritas			Target	Pagu Indikatif (Rp)	
											Sebelum	Sesudah	RKPD 2024	APBD 2024	RKPD Perubahan 2024			Nasional	Daerah				
1	2					3	4	5	6	7	8	9	10	11	12	13	14	15	16	17	18	19	20
	1	03	02	2.02	0010	Peningkatan Jaringan Irigasi Rawa																	
							Panjang Jaringan Irigasi Rawa yang Ditingkatkan				-	0 KM	-	-	-	Kab. Nagan Raya, Semua Kecamatan, Semua Kel/Desa	Dana Transfer Umum-Dana Alokasi Umum	-	Pengembangan Infrastruktur Dasar serta Konektivitas Antarwilayah			-	DINAS PEKERJAAN UMUM DAN PENATAAN RUANG
	1	03	02	2.02	0011	Peningkatan Jaringan Irigasi Tambak																	
							Panjang Jaringan Irigasi Tambak yang Ditingkatkan				-	0 KM	-	-	-	Kab. Nagan Raya, Semua Kecamatan, Semua Kel/Desa	Dana Transfer Umum-Dana Alokasi Umum	-	Pengembangan Infrastruktur Dasar serta Konektivitas Antarwilayah			-	DINAS PEKERJAAN UMUM DAN PENATAAN RUANG
	1	03	02	2.02	0012	Peningkatan Sumur Jaringan Irigasi Air Tanah																	
							Jumlah Sumur Jaringan Irigasi Air Tanah yang Ditingkatkan				-	0 Titik	-	-	-	Kab. Nagan Raya, Semua Kecamatan, Semua Kel/Desa	Dana Transfer Umum-Dana Alokasi Umum	-	Pengembangan Infrastruktur Dasar serta Konektivitas Antarwilayah			-	DINAS PEKERJAAN UMUM DAN PENATAAN RUANG
	1	03	02	2.02	0013	Peningkatan Jaringan Irigasi Air Tanah																	
							Panjang Jaringan Irigasi Air Tanah yang Ditingkatkan				-	0 KM	-	-	-	Kab. Nagan Raya, Semua Kecamatan, Semua Kel/Desa	Dana Transfer Umum-Dana Alokasi Umum	-	Pengembangan Infrastruktur Dasar serta Konektivitas Antarwilayah			-	DINAS PEKERJAAN UMUM DAN PENATAAN RUANG
	1	03	02	2.02	0014	Rehabilitasi Jaringan Irigasi Permukaan																	
							Panjang Jaringan Irigasi Permukaan yang Direhabilitasi				5 KM	5 KM	-	-	-	Kab. Nagan Raya, Suka Makmue, Lueng Baro	Dana Transfer Umum-Dana Alokasi Umum Dana Transfer Khusus-Dana Alokasi Khusus Fisik	Memperkuat Infrastruktur Untuk Mendukung Pengembangan Ekonomi Dan Pelayanan Dasar	Pengembangan Infrastruktur Dasar serta Konektivitas Antarwilayah			7.685.100.000	DINAS PEKERJAAN UMUM DAN PENATAAN RUANG
	1	03	02	2.02	0015	Rehabilitasi Bendung Irigasi																	
							Jumlah Bendung Irigasi yang Direhabilitasi				8 Bendung	8 Bendung	-	-	-	Kab. Nagan Raya, Suka Makmue, Lueng Baro	Dana Transfer Umum-Dana Alokasi Umum	Memperkuat Infrastruktur Untuk Mendukung Pengembangan Ekonomi Dan Pelayanan Dasar	Pengembangan Infrastruktur Dasar serta Konektivitas Antarwilayah			4.750.000.000	DINAS PEKERJAAN UMUM DAN PENATAAN RUANG
	1	03	02	2.02	0016	Rehabilitasi Jaringan Irigasi Rawa																	
							Panjang Jaringan Irigasi Rawa yang Direhabilitasi				-	0 KM	-	-	-	Kab. Nagan Raya, Semua Kecamatan, Semua Kel/Desa	Dana Transfer Umum-Dana Alokasi Umum	-	Pengembangan Infrastruktur Dasar serta Konektivitas Antarwilayah			-	DINAS PEKERJAAN UMUM DAN PENATAAN RUANG
	1	03	02	2.02	0017	Rehabilitasi Jaringan Irigasi Tambak																	
							Panjang Jaringan Irigasi Tambak yang Direhabilitasi				-	0 KM	-	-	-	Kab. Nagan Raya, Semua Kecamatan, Semua Kel/Desa	Dana Transfer Umum-Dana Alokasi Umum	-	Pengembangan Infrastruktur Dasar serta Konektivitas Antarwilayah			-	DINAS PEKERJAAN UMUM DAN PENATAAN RUANG
	1	03	02	2.02	0018	Rehabilitasi Sumur Jaringan Irigasi Air Tanah																	

No	Kode					Urusan / Bidang Urusan / Program / Kegiatan / Sub Kegiatan	Indikator Program / Kegiatan / Sub Kegiatan	Target Akhir Periode Renstra OPD	Realisasi Capaian RENJA OPD Tahun 2022	Prakiraan Capaian Target RENJA OPD Tahun 2023	Capaian Kinerja Dan Kerangka Pendanaan								Kelompok Sasaran	Prakiraan Maju Rencana Tahun 2025		Perangkat Daerah Penanggung Jawab
											Target 2024		Pagu Indikatif (Rp)			Lokasi	Sumber Dana	Prioritas			Target	Pagu Indikatif (Rp)	
											Sebelum	Sesudah	RKPD 2024	APBD 2024	RKPD Perubahan 2024			Nasional	Daerah				
1	2					3	4	5	6	7	8	9	10	11	12	13	14	15	16	17	18	19	20
							Jumlah Sumur Jaringan Irigasi Air Tanah yang Direhabilitasi				-	0 Titik	-	-	-	Kab. Nagan Raya, Semua Kecamatan, Semua Kel/Desa	Dana Transfer Umum-Dana Alokasi Umum	-	Pengembangan Infrastruktur Dasar serta Konektivitas Antarwilayah			-	DINAS PEKERJAAN UMUM DAN PENATAAN RUANG
	1	03	02	2.02	0019	Rehabilitasi Jaringan Irigasi Air Tanah																	
							Panjang Jaringan Irigasi Air Tanah yang Direhabilitasi				-	0 KM	-	-	-	Kab. Nagan Raya, Semua Kecamatan, Semua Kel/Desa	Dana Transfer Umum-Dana Alokasi Umum	-	Pengembangan Infrastruktur Dasar serta Konektivitas Antarwilayah			-	DINAS PEKERJAAN UMUM DAN PENATAAN RUANG
	1	03	02	2.02	0021	Operasi dan Pemeliharaan Jaringan Irigasi Permukaan																	
							Panjang Jaringan Irigasi Permukaan yang Dioperasikan dan Dipelihara				16 KM	16 KM	100.000.000	799.729.218	5.799.729.218	Kab. Nagan Raya, Suka Makmue, Lueng Baro	Dana Transfer Umum-Dana Alokasi Umum Insentif Fiskal	Memperkuat Infrastruktur Untuk Mendukung Pengembangan Ekonomi Dan Pelayanan Dasar	Pengembangan Infrastruktur Dasar serta Konektivitas Antarwilayah			1.145.000.000	DINAS PEKERJAAN UMUM DAN PENATAAN RUANG
	1	03	02	2.02	0022	Operasi dan Pemeliharaan Bendung Irigasi																	
							Jumlah Bendung Irigasi yang Dioperasikan dan Dipelihara				-	0 Bendung	-	-	-	Kab. Nagan Raya, Semua Kecamatan, Semua Kel/Desa	Dana Transfer Umum-Dana Alokasi Umum	-	Pengembangan Infrastruktur Dasar serta Konektivitas Antarwilayah			-	DINAS PEKERJAAN UMUM DAN PENATAAN RUANG
	1	03	02	2.02	0023	Operasi dan Pemeliharaan Jaringan Irigasi Rawa																	
							Panjang Jaringan Irigasi Rawa yang Dioperasikan dan Dipelihara				-	0 KM	-	-	-	Kab. Nagan Raya, Semua Kecamatan, Semua Kel/Desa	Dana Transfer Umum-Dana Alokasi Umum	-	Pengembangan Infrastruktur Dasar serta Konektivitas Antarwilayah			-	DINAS PEKERJAAN UMUM DAN PENATAAN RUANG
	1	03	02	2.02	0024	Operasi dan Pemeliharaan Jaringan Irigasi Tambak																	
							Panjang Jaringan Irigasi Tambak yang Dioperasikan dan Dipelihara				-	0 KM	-	-	-	Kab. Nagan Raya, Semua Kecamatan, Semua Kel/Desa	Dana Transfer Umum-Dana Alokasi Umum	-	Pengembangan Infrastruktur Dasar serta Konektivitas Antarwilayah			-	DINAS PEKERJAAN UMUM DAN PENATAAN RUANG
	1	03	02	2.02	0025	Operasi dan Pemeliharaan Sumur Jaringan Irigasi Air Tanah																	
							Jumlah Sumur Jaringan Irigasi Air Tanah yang Dioperasikan dan Dipelihara				1 Titik	1 Titik	-	-	-	Kab. Nagan Raya, Suka Makmue, Lueng Baro	Dana Transfer Umum-Dana Alokasi Umum	Memperkuat Infrastruktur Untuk Mendukung Pengembangan Ekonomi Dan Pelayanan Dasar	Pengembangan Infrastruktur Dasar serta Konektivitas Antarwilayah			80.000.000	DINAS PEKERJAAN UMUM DAN PENATAAN RUANG
	1	03	02	2.02	0026	Operasi dan Pemeliharaan Jaringan Irigasi Air Tanah																	
							Panjang Jaringan Irigasi Air Tanah yang Dioperasikan dan Dipelihara				-	0 KM	-	-	-	Kab. Nagan Raya, Semua Kecamatan, Semua Kel/Desa	Dana Transfer Umum-Dana Alokasi Umum	-	Pengembangan Infrastruktur Dasar serta Konektivitas Antarwilayah			-	DINAS PEKERJAAN UMUM DAN PENATAAN RUANG
	1	03	02	2.02	0030	Penguatan Kapasitas Kelembagaan Pengelola Irigasi Kewenangan Kabupaten/Kota																	

No	Kode					Urusan / Bidang Urusan / Program / Kegiatan / Sub Kegiatan	Indikator Program / Kegiatan / Sub Kegiatan	Target Akhir Periode Renstra OPD	Realisasi Capaian RENJA OPD Tahun 2022	Prakiraan Capaian Target RENJA OPD Tahun 2023	Capaian Kinerja Dan Kerangka Pendanaan								Kelompok Sasaran	Prakiraan Maju Rencana Tahun 2025		Perangkat Daerah Penanggung Jawab
											Target 2024		Pagu Indikatif (Rp)			Lokasi	Sumber Dana	Prioritas			Target	Pagu Indikatif (Rp)	
											Sebelum	Sesudah	RKPD 2024	APBD 2024	RKPD Perubahan 2024			Nasional	Daerah			
1	2					3	4	5	6	7	8	9	10	11	12	13	14	15	16	17	18	19	20
							Jumlah Lembaga Pengelola Irigasi Kewenangan Kabupaten/Kota yang Diperkuat Kapasitasnya				1 Lembaga	1 Lembaga	-	-	-	Kab. Nagan Raya, Suka Makmue, Lueng Baro	Dana Transfer Umum-Dana Alokasi Umum	Memperkuat Infrastruktur Untuk Mendukung Pengembangan Ekonomi Dan Pelayanan Dasar	Pengembangan Infrastruktur Dasar serta Konektivitas Antarwilayah			12.000.000	DINAS PEKERJAAN UMUM DAN PENATAAN RUANG
	1	03	02	2.02	0031	Koordinasi, Sinkronisasi dan Pelaksanaan Konservasi Kawasan Rawa																	
							Jumlah Kawasan Rawa yang mendapatkan Koordinasi, Sinkronisasi dan Pelaksanaan Konservasi				-	0 Kawasan Rawa	-	-	-	Kab. Nagan Raya, Semua Kecamatan, Semua Kel/Desa	Dana Transfer Umum-Dana Alokasi Umum	-	Pengembangan Infrastruktur Dasar serta Konektivitas Antarwilayah			-	DINAS PEKERJAAN UMUM DAN PENATAAN RUANG
	1	03	02	2.02	0032	Pengelolaan dan Pengawasan Alokasi Air Irigasi																	
							Jumlah Daerah Irigasi yang Terkelola dan Terawasi Alokasi Airnya				8 DI	8 DI	300.056.265	190.888.465	190.888.465	Kab. Nagan Raya, Suka Makmue, Lueng Baro	Dana Transfer Umum-Dana Alokasi Umum	Memperkuat Infrastruktur Untuk Mendukung Pengembangan Ekonomi Dan Pelayanan Dasar	Pengembangan Infrastruktur Dasar serta Konektivitas Antarwilayah			299.442.383	DINAS PEKERJAAN UMUM DAN PENATAAN RUANG
	1	03	02	2.02	0033	Koordinasi, Sinkronisasi dan Pelaksanaan Pemeliharaan Kawasan Rawa																	
							Jumlah Daerah Rawa yang mendapatkan Koordinasi, Sinkronisasi dan Pelaksanaan Pengelolaan				-	0 DI	-	-	-	Kab. Nagan Raya, Semua Kecamatan, Semua Kel/Desa	Dana Transfer Umum-Dana Alokasi Umum	-	Pengembangan Infrastruktur Dasar serta Konektivitas Antarwilayah			-	DINAS PEKERJAAN UMUM DAN PENATAAN RUANG
	1	03	02	2.02	0034	Operasional Kelembagaan Pengelola Irigasi																	
							Jumlah Lembaga Pengelola Irigasi yang beroperasi				-	0 Lembaga	-	-	-	Kab. Nagan Raya, Semua Kecamatan, Semua Kel/Desa	Dana Transfer Umum-Dana Alokasi Umum	-	Pengembangan Infrastruktur Dasar serta Konektivitas Antarwilayah			-	DINAS PEKERJAAN UMUM DAN PENATAAN RUANG
	1	03	02	2.02	0035	Penyusunan Rencana Teknis dan Dokumen Lingkungan Hidup untuk Konstruksi Irigasi dan Rawa																	
							Jumlah Dokumen Rencana Teknis dan Dokumen Lingkungan Hidup untuk Konstruksi Irigasi dan Rawa yang Disusun				-	0 Dokumen	-	-	-	Kab. Nagan Raya, Semua Kecamatan, Semua Kel/Desa	Dana Transfer Umum-Dana Alokasi Umum	-	Pengembangan Infrastruktur Dasar serta Konektivitas Antarwilayah			-	DINAS PEKERJAAN UMUM DAN PENATAAN RUANG
76	1	03	06			PROGRAM PENGELOLAAN DAN PENGEMBANGAN SISTEM DRAINASE	-				-	-	-	-	-							-	
	1	03	06	2.01		Pengelolaan dan Pengembangan Sistem Drainase yang Terhubung Langsung dengan Sungai dalam Daerah Kabupaten/Kota	-	-			-	-	-	-	-			Memperkuat Infrastruktur Untuk Mendukung Pengembangan Ekonomi Dan Pelayanan Dasar	Pengembangan Infrastruktur Dasar serta Konektivitas Antarwilayah	Kab. Nagan Raya		-	DINAS PEKERJAAN UMUM DAN PENATAAN RUANG
	1	03	06	2.01	0012	Pembangunan Sistem Drainase Lingkungan																	
							Panjang Saluran Drainase Lingkungan yang Dibangun				-	0 M	-	-	-	Kab. Nagan Raya, Semua Kecamatan, Semua Kel/Desa	Dana Transfer Umum-Dana Alokasi Umum	Memperkuat Infrastruktur Untuk Mendukung Pengembangan Ekonomi Dan Pelayanan Dasar	Pengembangan Infrastruktur Dasar serta Konektivitas Antarwilayah			-	DINAS PEKERJAAN UMUM DAN PENATAAN RUANG
	1	03	06	2.01	0019	Operasi dan Pemeliharaan Sistem Drainase Lingkungan																	

No	Kode					Urusan / Bidang Urusan / Program / Kegiatan / Sub Kegiatan	Indikator Program / Kegiatan / Sub Kegiatan	Target Akhir Periode Renstra OPD	Realisasi Capaian RENJA OPD Tahun 2022	Prakiraan Capaian Target RENJA OPD Tahun 2023	Capaian Kinerja Dan Kerangka Pendanaan								Kelompok Sasaran	Prakiraan Maju Rencana Tahun 2025		Perangkat Daerah Penanggung Jawab
											Target 2024		Pagu Indikatif (Rp)			Lokasi	Sumber Dana	Prioritas			Target	Pagu Indikatif (Rp)	
											Sebelum	Sesudah	RKPD 2024	APBD 2024	RKPD Perubahan 2024			Nasional	Daerah			
1	2					3	4	5	6	7	8	9	10	11	12	13	14	15	16	17	18	19	20
							Panjang Sistem Drainase Lingkungan yang Beroperasi dan Terpelihara				-	0 Meter	-	-	-	Kab. Nagan Raya, Semua Kecamatan, Semua Kel/Desa	Dana Transfer Umum-Dana Alokasi Umum	Memperkuat Infrastruktur Untuk Mendukung Pengembangan Ekonomi Dan Pelayanan Dasar	Pengembangan Infrastruktur Dasar serta Konektivitas Antarwilayah			-	DINAS PEKERJAAN UMUM DAN PENATAAN RUANG
	1	03	06	2.01	0020	Optimalisasai Sistem Drainase Lingkungan																	
							Panjang Sistem Drainase Lingkungan yang Dioptimalisasi				-	0 M	-	-	-	Kab. Nagan Raya, Semua Kecamatan, Semua Kel/Desa	Dana Transfer Umum-Dana Alokasi Umum	Memperkuat Infrastruktur Untuk Mendukung Pengembangan Ekonomi Dan Pelayanan Dasar	Pengembangan Infrastruktur Dasar serta Konektivitas Antarwilayah			-	DINAS PEKERJAAN UMUM DAN PENATAAN RUANG
	1	03	06	2.01	0023	Penyusunan Rencana, Kebijakan, Strategi dan Teknis Sistem Drainase Lingkungan																	
							Jumlah Dokumen Rencana, Kebijakan, Strategi dan Teknis Sistem Drainase Lingkungan yang disusun				-	0 Dokumen	-	-	-	Kab. Nagan Raya, Semua Kecamatan, Semua Kel/Desa	Dana Transfer Umum-Dana Alokasi Umum	Memperkuat Infrastruktur Untuk Mendukung Pengembangan Ekonomi Dan Pelayanan Dasar	Pengembangan Infrastruktur Dasar serta Konektivitas Antarwilayah			-	DINAS PEKERJAAN UMUM DAN PENATAAN RUANG
	1	03	06	2.01	0027	Penyusunan Outline Plan pada Kawasan Genangan																	
							Jumlah Kawasan Genangan yang Disusun Outline Plannya				-	0 Kawasan Genangan	-	-	-	Kab. Nagan Raya, Semua Kecamatan, Semua Kel/Desa	Dana Transfer Umum-Dana Alokasi Umum	Memperkuat Infrastruktur Untuk Mendukung Pengembangan Ekonomi Dan Pelayanan Dasar	Pengembangan Infrastruktur Dasar serta Konektivitas Antarwilayah			-	DINAS PEKERJAAN UMUM DAN PENATAAN RUANG
	1	03	06	2.01	0028	Rehabilitasi Sistem Drainase Perkotaan																	
							Jumlah Sistem Drainase Perkotaan yang Direhabilitasi				-	0 Sistem Drainase Perkotaan	-	-	-	Kab. Nagan Raya, Semua Kecamatan, Semua Kel/Desa	Dana Transfer Umum-Dana Alokasi Umum	Memperkuat Infrastruktur Untuk Mendukung Pengembangan Ekonomi Dan Pelayanan Dasar	Pengembangan Infrastruktur Dasar serta Konektivitas Antarwilayah			-	DINAS PEKERJAAN UMUM DAN PENATAAN RUANG
	1	03	06	2.01	0029	Pembangunan Sistem Drainase Perkotaan																	
							Jumlah Sistem Drainase Perkotaan yang Dibangun				-	0 Sistem Drainase Perkotaan	-	-	-	Kab. Nagan Raya, Semua Kecamatan, Semua Kel/Desa	Dana Transfer Umum-Dana Alokasi Umum	Memperkuat Infrastruktur Untuk Mendukung Pengembangan Ekonomi Dan Pelayanan Dasar	Pengembangan Infrastruktur Dasar serta Konektivitas Antarwilayah			-	DINAS PEKERJAAN UMUM DAN PENATAAN RUANG
	1	03	06	2.01	0030	Penyusunan Rencana, Kebijakan, Strategi dan Teknis Sistem Drainase Perkotaan																	
							Jumlah Dokumen Rencana, Kebijakan, Strategi dan Teknis Sistem Drainase Perkotaan yang disusun				-	0 Dokumen	-	-	-	Kab. Nagan Raya, Semua Kecamatan, Semua Kel/Desa	Dana Transfer Umum-Dana Alokasi Umum	Memperkuat Infrastruktur Untuk Mendukung Pengembangan Ekonomi Dan Pelayanan Dasar	Pengembangan Infrastruktur Dasar serta Konektivitas Antarwilayah			-	DINAS PEKERJAAN UMUM DAN PENATAAN RUANG
	1	03	06	2.01	0031	Operasi dan Pemeliharaan Sistem Drainase Perkotaan																	
							Jumlah Sistem Drainase Perkotaan yang Beroperasi dan Terpelihara				-	0 Sistem Drainase Perkotaan	-	-	-	Kab. Nagan Raya, Semua Kecamatan, Semua Kel/Desa	Dana Transfer Umum-Dana Alokasi Umum	Memperkuat Infrastruktur Untuk Mendukung Pengembangan Ekonomi Dan Pelayanan Dasar	Pengembangan Infrastruktur Dasar serta Konektivitas Antarwilayah			-	DINAS PEKERJAAN UMUM DAN PENATAAN RUANG
77	1	03	10			PROGRAM PENYELENGGARAAN JALAN	Persentase Jalan Kabupaten Dalam Kondisi Baik (>40 Km/Jam) Proporsi Panjang Jaringan Jalan Dalam Kondisi Baik				-	29.86 43.55 Persen Persen	39.225.905.469	68.014.864.070	68.765.786.563							182.480.011.132	

No	Kode					Urusan / Bidang Urusan / Program / Kegiatan / Sub Kegiatan	Indikator Program / Kegiatan / Sub Kegiatan	Target Akhir Periode Renstra OPD	Realisasi Capaian RENJA OPD Tahun 2022	Prakiraan Capaian Target RENJA OPD Tahun 2023	Capaian Kinerja Dan Kerangka Pendanaan								Kelompok Sasaran	Prakiraan Maju Rencana Tahun 2025		Perangkat Daerah Penanggung Jawab
											Target 2024		Pagu Indikatif (Rp)			Lokasi	Sumber Dana	Prioritas			Target	Pagu Indikatif (Rp)	
											Sebelum	Sesudah	RKPD 2024	APBD 2024	RKPD Perubahan 2024			Nasional	Daerah				
1	2					3	4	5	6	7	8	9	10	11	12	13	14	15	16	17	18	19	20
	1	03	10	2.01		Penyelenggaraan Jalan Kabupaten/Kota	Terlaksananya Penyelenggaraan Jalan Kabupaten/Kota	-			100 persen	100 persen	39.225.905.469	68.014.864.070	68.014.864.070			Memperkuat Infrastruktur Untuk Mendukung Pengembangan Ekonomi Dan Pelayanan Dasar	Pengembangan Infrastruktur Dasar serta Konektivitas Antarwilayah	Masyarakat Kabupaten Nagan Raya		182.480.011.132	DINAS PEKERJAAN UMUM DAN PENATAAN RUANG
	1	03	10	2.01	0028	Pengelolaan Leger Jalan																	
							Jumlah Dokumen Leger Jalan yang Dikelola				-	0 Dokumen	-	-	-	Kab. Nagan Raya, Semua Kecamatan, Semua Kel/Desa	Dana Transfer Umum-Dana Alokasi Umum	Memperkuat Infrastruktur Untuk Mendukung Pengembangan Ekonomi Dan Pelayanan Dasar	Pengembangan Infrastruktur Dasar serta Konektivitas Antarwilayah			-	DINAS PEKERJAAN UMUM DAN PENATAAN RUANG
	1	03	10	2.01	0029	Penyusunan Rencana, Kebijakan, Strategi dan Teknis Pengembangan Jaringan Jalan serta Perencanaan Teknis Penyelenggaraan Jalan dan Jembatan																	
							Jumlah Dokumen Rencana, Kebijakan, Strategi dan Teknis Pengembangan Jaringan Jalan serta Perencanaan Teknis Penyelenggaraan Jalan dan Jembatan yang Disusun				1 Dokumen	1 Dokumen	-	700.000.000	678.400.000	Kab. Nagan Raya, Semua Kecamatan, Semua Kel/Desa Kab. Nagan Raya, Suka Makmue, Lueng Baro	Dana Transfer Umum-Dana Alokasi Umum	Memperkuat Infrastruktur Untuk Mendukung Pengembangan Ekonomi Dan Pelayanan Dasar	Pengembangan Infrastruktur Dasar serta Konektivitas Antarwilayah			1.000.000.000	DINAS PEKERJAAN UMUM DAN PENATAAN RUANG
	1	03	10	2.01	0030	Pengawasan Penyelenggaraan Jalan Kewenangan Kabupaten/Kota dan Desa																	
							Panjang Jalan Kewenangan Kabupaten/Kota dan Desa yang Diawasi Penyelenggaraannya				0 KM	0 KM	-	-	-	Kab. Nagan Raya, Suka Makmue, Lueng Baro	Dana Transfer Umum-Dana Alokasi Umum	Memperkuat Infrastruktur Untuk Mendukung Pengembangan Ekonomi Dan Pelayanan Dasar	Pengembangan Infrastruktur Dasar serta Konektivitas Antarwilayah			1.000.000.000	DINAS PEKERJAAN UMUM DAN PENATAAN RUANG
	1	03	10	2.01	0031	Penggantian Jembatan																	
							Jumlah Jembatan yang Diganti				-	0 Jembatan	-	853.000.000	-	Kab. Nagan Raya, Semua Kecamatan, Semua Kel/Desa	Dana Transfer Umum-Dana Alokasi Umum	Memperkuat Infrastruktur Untuk Mendukung Pengembangan Ekonomi Dan Pelayanan Dasar	Pengembangan Infrastruktur Dasar serta Konektivitas Antarwilayah			-	DINAS PEKERJAAN UMUM DAN PENATAAN RUANG
	1	03	10	2.01	0032	Pembangunan Jalan																	
							Panjang Jalan yang Dibangun				0 KM	0 KM	6.722.000.000	36.596.823.995	37.206.823.995	Kab. Nagan Raya, Suka Makmue, Lueng Baro	Dana Transfer Umum-Dana Alokasi Umum DBH Sumber Daya Alam Kehutanan-Dana Reboisasi (DR)	Memperkuat Infrastruktur Untuk Mendukung Pengembangan Ekonomi Dan Pelayanan Dasar	Pengembangan Infrastruktur Dasar serta Konektivitas Antarwilayah			3.400.000.000	DINAS PEKERJAAN UMUM DAN PENATAAN RUANG
	1	03	10	2.01	0033	Rekonstruksi Jalan																	

No	Kode					Urusan / Bidang Urusan / Program / Kegiatan / Sub Kegiatan	Indikator Program / Kegiatan / Sub Kegiatan	Target Akhir Periode Renstra OPD	Realisasi Capaian RENJA OPD Tahun 2022	Prakiraan Capaian Target RENJA OPD Tahun 2023	Capaian Kinerja Dan Kerangka Pendanaan								Kelompok Sasaran	Prakiraan Maju Rencana Tahun 2025		Perangkat Daerah Penanggung Jawab
											Target 2024		Pagu Indikatif (Rp)			Lokasi	Sumber Dana	Prioritas			Target	Pagu Indikatif (Rp)	
											Sebelum	Sesudah	RKPD 2024	APBD 2024	RKPD Perubahan 2024			Nasional	Daerah			
1	2					3	4	5	6	7	8	9	10	11	12	13	14	15	16	17	18	19	20
							Panjang Jalan yang Direkonstruksi				0 KM	0 0	23.935.951.000	13.604.699.000	18.767.095.309	Kab. Nagan Raya, Suka Makmue, Lueng Baro	Dana Transfer Umum-Dana Alokasi Umum DAK Fisik-Bidang Jalan-Reguler-Jalan Dana Otonomi Khusus-Provinsi Aceh	Memperkuat Infrastruktur Untuk Mendukung Pengembangan Ekonomi Dan Pelayanan Dasar	Pengembangan Infrastruktur Dasar serta Konektivitas Antarwilayah			88.384.000.000	DINAS PEKERJAAN UMUM DAN PENATAAN RUANG
	1	03	10	2.01	0034	Pemeliharaan Berkala Jalan																	
							Panjang Jalan yang Dipelihara Secara Berkala				0 KM	0 KM	248.935.986	318.673.473	469.737.487	Kab. Nagan Raya, Suka Makmue, Lueng Baro	Dana Transfer Umum-Dana Alokasi Umum	Memperkuat Infrastruktur Untuk Mendukung Pengembangan Ekonomi Dan Pelayanan Dasar	Pengembangan Infrastruktur Dasar serta Konektivitas Antarwilayah			1.500.000.000	DINAS PEKERJAAN UMUM DAN PENATAAN RUANG
	1	03	10	2.01	0035	Pembangunan Flyover																	
							Jumlah Flyover yang Dibangun				-	0 Flyover	-	-	-	Kab. Nagan Raya, Semua Kecamatan, Semua Kel/Desa	Dana Transfer Umum-Dana Alokasi Umum	Memperkuat Infrastruktur Untuk Mendukung Pengembangan Ekonomi Dan Pelayanan Dasar	Pengembangan Infrastruktur Dasar serta Konektivitas Antarwilayah			-	DINAS PEKERJAAN UMUM DAN PENATAAN RUANG
	1	03	10	2.01	0036	Pemantauan dan Evaluasi Penyelenggaraan Jalan Kewenangan Kabupaten/Kota dan Desa																	
							Panjang Jalan Kewenangan Kabupaten/Kota dan Desa yang Dipantau dan Dievaluasi Penyelenggaraannya				-	0 KM	-	-	-	Kab. Nagan Raya, Semua Kecamatan, Semua Kel/Desa	Dana Transfer Umum-Dana Alokasi Umum	Memperkuat Infrastruktur Untuk Mendukung Pengembangan Ekonomi Dan Pelayanan Dasar	Pengembangan Infrastruktur Dasar serta Konektivitas Antarwilayah			-	DINAS PEKERJAAN UMUM DAN PENATAAN RUANG
	1	03	10	2.01	0037	Pelebaran Jalan Menuju Standar																	
							Panjang Jalan yang Dilebarkan Menuju Standar				0 KM	0 KM	-	-	-	Kab. Nagan Raya, Suka Makmue, Lueng Baro	Dana Transfer Umum-Dana Alokasi Umum	Memperkuat Infrastruktur Untuk Mendukung Pengembangan Ekonomi Dan Pelayanan Dasar	Pengembangan Infrastruktur Dasar serta Konektivitas Antarwilayah			10.000.000.000	DINAS PEKERJAAN UMUM DAN PENATAAN RUANG
	1	03	10	2.01	0038	Pemeliharaan Rutin Jembatan																	
							Jumlah Jembatan yang Dipelihara Secara Rutin				0 Jembatan	0 Jembatan	-	224.660.000	200.000.000	Kab. Nagan Raya, Suka Makmue, Lueng Baro	Dana Transfer Umum-Dana Alokasi Umum	Memperkuat Infrastruktur Untuk Mendukung Pengembangan Ekonomi Dan Pelayanan Dasar	Pengembangan Infrastruktur Dasar serta Konektivitas Antarwilayah			500.000.000	DINAS PEKERJAAN UMUM DAN PENATAAN RUANG
	1	03	10	2.01	0039	Rehabilitasi Jembatan																	
							Jumlah Jembatan yang Direhabilitasi				0 Jembatan	0 Jembatan	-	84.626.717	341.626.717	Kab. Nagan Raya, Suka Makmue, Lueng Baro	Dana Transfer Umum-Dana Alokasi Umum	Memperkuat Infrastruktur Untuk Mendukung Pengembangan Ekonomi Dan Pelayanan Dasar	Pengembangan Infrastruktur Dasar serta Konektivitas Antarwilayah			10.000.000.000	DINAS PEKERJAAN UMUM DAN PENATAAN RUANG
	1	03	10	2.01	0040	Pembangunan Jembatan																	

No	Kode					Urusan / Bidang Urusan / Program / Kegiatan / Sub Kegiatan	Indikator Program / Kegiatan / Sub Kegiatan	Target Akhir Periode Renstra OPD	Realisasi Capaian RENJA OPD Tahun 2022	Prakiraan Capaian Target RENJA OPD Tahun 2023	Capaian Kinerja Dan Kerangka Pendanaan								Kelompok Sasaran	Prakiraan Maju Rencana Tahun 2025		Perangkat Daerah Penanggung Jawab
											Target 2024		Pagu Indikatif (Rp)			Lokasi	Sumber Dana	Prioritas			Target	Pagu Indikatif (Rp)	
											Sebelum	Sesudah	RKPD 2024	APBD 2024	RKPD Perubahan 2024			Nasional	Daerah			
1	2					3	4	5	6	7	8	9	10	11	12	13	14	15	16	17	18	19	20
							Jumlah Jembatan yang Dibangun				0 Jembatan	0 Jembatan	8.040.000.000	13.552.669.138	8.643.574.717	Kab. Nagan Raya, Suka Makmue, Lueng Baro	Dana Transfer Umum-Dana Alokasi Umum Dana Otonomi Khusus-Provinsi Aceh	Memperkuat Infrastruktur Untuk Mendukung Pengembangan Ekonomi Dan Pelayanan Dasar	Pengembangan Infrastruktur Dasar serta Konektivitas Antarwilayah			64.096.011.132	DINAS PEKERJAAN UMUM DAN PENATAAN RUANG
	1	03	10	2.01	0041	Pelebaran Jalan Menambah Lajur																	
							Panjang Jalan yang Dilebarkan Menambah Lajur				-	0 KM	-	-	-	Kab. Nagan Raya, Semua Kecamatan, Semua Kel/Desa	Dana Transfer Umum-Dana Alokasi Umum	Memperkuat Infrastruktur Untuk Mendukung Pengembangan Ekonomi Dan Pelayanan Dasar	Pengembangan Infrastruktur Dasar serta Konektivitas Antarwilayah			-	DINAS PEKERJAAN UMUM DAN PENATAAN RUANG
	1	03	10	2.01	0042	Pemeliharaan Berkala Jembatan																	
							Jumlah Jembatan yang Dipelihara Secara Berkala				0 Jembatan	0 Jembatan	100.000.000	100.000.000	100.000.000	Kab. Nagan Raya, Suka Makmue, Lueng Baro	Dana Transfer Umum-Dana Alokasi Umum	Memperkuat Infrastruktur Untuk Mendukung Pengembangan Ekonomi Dan Pelayanan Dasar	Pengembangan Infrastruktur Dasar serta Konektivitas Antarwilayah			500.000.000	DINAS PEKERJAAN UMUM DAN PENATAAN RUANG
	1	03	10	2.01	0043	Survey Kondisi Jalan/Jembatan																	
							Panjang Jalan/Jembatan yang Disurvey Kondisinya				1 KM	1 KM	-	809.960.000	809.960.000	Kab. Nagan Raya, Semua Kecamatan, Semua Kel/Desa Kab. Nagan Raya, Suka Makmue, Lueng Baro	Dana Transfer Umum-Dana Alokasi Umum	Memperkuat Infrastruktur Untuk Mendukung Pengembangan Ekonomi Dan Pelayanan Dasar	Pengembangan Infrastruktur Dasar serta Konektivitas Antarwilayah			600.000.000	DINAS PEKERJAAN UMUM DAN PENATAAN RUANG
	1	03	10	2.01	0044	Rehabilitasi Jalan																	
							Panjang Jalan yang Direhabilitasi				0 KM	0 KM	-	289.863.920	289.863.920	Kab. Nagan Raya, Suka Makmue, Lueng Baro	Dana Transfer Umum-Dana Alokasi Umum	Memperkuat Infrastruktur Untuk Mendukung Pengembangan Ekonomi Dan Pelayanan Dasar	Pengembangan Infrastruktur Dasar serta Konektivitas Antarwilayah			500.000.000	DINAS PEKERJAAN UMUM DAN PENATAAN RUANG
	1	03	10	2.01	0045	Pembangunan Terowongan/Tunnel																	
							Jumlah Terowongan/Tunnel yang Dibangun				-	0 Terowongan/Tunnel	-	-	-	Kab. Nagan Raya, Semua Kecamatan, Semua Kel/Desa	Dana Transfer Umum-Dana Alokasi Umum	Memperkuat Infrastruktur Untuk Mendukung Pengembangan Ekonomi Dan Pelayanan Dasar	Pengembangan Infrastruktur Dasar serta Konektivitas Antarwilayah			-	DINAS PEKERJAAN UMUM DAN PENATAAN RUANG
	1	03	10	2.01	0046	Pemeliharaan Rutin Jalan																	
							Panjang Jalan yang Dipelihara Secara Rutin				0 KM	0 KM	179.018.483	879.887.827	1.258.704.418	Kab. Nagan Raya, Suka Makmue, Lueng Baro	Dana Transfer Umum-Dana Alokasi Umum	Memperkuat Infrastruktur Untuk Mendukung Pengembangan Ekonomi Dan Pelayanan Dasar	Pengembangan Infrastruktur Dasar serta Konektivitas Antarwilayah			1.000.000.000	DINAS PEKERJAAN UMUM DAN PENATAAN RUANG
	1	03	10	2.01	0047	Pembangunan Underpass																	
							Jumlah Underpass yang Dibangun				-	0 Underpass	-	-	-	Kab. Nagan Raya, Semua Kecamatan, Semua Kel/Desa	Dana Transfer Umum-Dana Alokasi Umum	Memperkuat Infrastruktur Untuk Mendukung Pengembangan Ekonomi Dan Pelayanan Dasar	Pengembangan Infrastruktur Dasar serta Konektivitas Antarwilayah			-	DINAS PEKERJAAN UMUM DAN PENATAAN RUANG
	1	03	10	2.01	0048	Pelebaran Jembatan																	

No	Kode					Urusan / Bidang Urusan / Program / Kegiatan / Sub Kegiatan	Indikator Program / Kegiatan / Sub Kegiatan	Target Akhir Periode Renstra OPD	Realisasi Capaian RENJA OPD Tahun 2022	Prakiraan Capaian Target RENJA OPD Tahun 2023	Capaian Kinerja Dan Kerangka Pendanaan								Kelompok Sasaran	Prakiraan Maju Rencana Tahun 2025		Perangkat Daerah Penanggung Jawab
											Target 2024		Pagu Indikatif (Rp)			Lokasi	Sumber Dana	Prioritas			Target	Pagu Indikatif (Rp)	
											Sebelum	Sesudah	RKPD 2024	APBD 2024	RKPD Perubahan 2024			Nasional	Daerah			
1	2					3	4	5	6	7	8	9	10	11	12	13	14	15	16	17	18	19	20
							Jumlah Jembatan yang Dilebarkan				-	0 Jembatan	-	-	-	Kab. Nagan Raya, Semua Kecamatan, Semua Kel/Desa	Dana Transfer Umum-Dana Alokasi Umum	Memperkuat Infrastruktur Untuk Mendukung Pengembangan Ekonomi Dan Pelayanan Dasar	Pengembangan Infrastruktur Dasar serta Konektivitas Antarwilayah			-	DINAS PEKERJAAN UMUM DAN PENATAAN RUANG
78	1	03	12			PROGRAM PENYELENGGARAAN PENATAAN RUANG	Tersedianya Dokumen RTRW Yang Telah Ditetapkan Dengan QANUN Kesesuaian Rencana Pembangunan Dengan RTRW				Ada Ada Ada/ tidak Ada/Tidak	Ada Ada Ada/ tidak Ada/Tidak	2.650.000.000	2.218.423.091	2.218.423.041							2.650.000.000	
	1	03	12	2.01		Penetapan Rencana Tata Ruang Wilayah (RTRW) dan Rencana Rinci Tata Ruang (RRTR) Kabupaten/Kota	Ketetapan Rencana Tata Ruang Wilayah (RTRW) dan Rencana Rinci Tata Ruang (RRTR) Kabupaten/Kota	-			100 persen	100 persen	750.000.000	1.081.624.330	1.081.624.330			Memperkuat Infrastruktur Untuk Mendukung Pengembangan Ekonomi Dan Pelayanan Dasar	Pengembangan Infrastruktur Dasar serta Konektivitas Antarwilayah	Masyarakat Kabupaten Nagan Raya		750.000.000	DINAS PEKERJAAN UMUM DAN PENATAAN RUANG
	1	03	12	2.01	0006	Pelaksanaan Persetujuan Substansi RDTR Kabupaten/Kota																	
							Jumlah dokumen administrasi persetujuan substansi RDTR Kabupaten/Kota				1 Dokumen	1 Dokumen	750.000.000	1.081.624.330	1.080.274.330	Kab. Nagan Raya, Suka Makmue, Lueng Baro	Dana Transfer Umum-Dana Alokasi Umum	Memperkuat Infrastruktur Untuk Mendukung Pengembangan Ekonomi Dan Pelayanan Dasar	Pengembangan Infrastruktur Dasar serta Konektivitas Antarwilayah			750.000.000	DINAS PEKERJAAN UMUM DAN PENATAAN RUANG
	1	03	12	2.02		Koordinasi dan Sinkronisasi Perencanaan Tata Ruang Daerah Kabupaten/Kota	Terlaksananya Koordinasi dan Sinkronisasi Perencanaan Tata Ruang Daerah Kabupaten/Kota	-			100 persen	100 persen	1.200.000.000	655.800.000	655.800.000			Memperkuat Infrastruktur Untuk Mendukung Pengembangan Ekonomi Dan Pelayanan Dasar	Pengembangan Infrastruktur Dasar serta Konektivitas Antarwilayah	Masyarakat Kabupaten Nagan Raya		1.200.000.000	DINAS PEKERJAAN UMUM DAN PENATAAN RUANG
	1	03	12	2.02	0002	Koordinasi dan Sinkronisasi Penyusunan RRTR Kabupaten/Kota																	
							Jumlah Dokumen Koordinasi dan Sinkronisasi Penyusunan RRTR Kabupaten/Kota				1 Dokumen	1 Dokumen	1.100.000.000	560.000.000	571.400.000	Kab. Nagan Raya, Suka Makmue, Lueng Baro	Dana Transfer Umum-Dana Alokasi Umum	Memperkuat Infrastruktur Untuk Mendukung Pengembangan Ekonomi Dan Pelayanan Dasar	Pengembangan Infrastruktur Dasar serta Konektivitas Antarwilayah			1.100.000.000	DINAS PEKERJAAN UMUM DAN PENATAAN RUANG
	1	03	12	2.02	0003	Peningkatan Peran Masyarakat dalam Penataan Ruang																	
							Jumlah Dokumen Peningkatan pemahaman dan tanggung jawab Masyarakat				1 Dokumen	1 Dokumen	100.000.000	95.800.000	90.000.000	Kab. Nagan Raya, Suka Makmue, Lueng Baro	Dana Transfer Umum-Dana Alokasi Umum	Memperkuat Infrastruktur Untuk Mendukung Pengembangan Ekonomi Dan Pelayanan Dasar	Pengembangan Infrastruktur Dasar serta Konektivitas Antarwilayah			100.000.000	DINAS PEKERJAAN UMUM DAN PENATAAN RUANG
	1	03	12	2.03		Koordinasi dan Sinkronisasi Pemanfaatan Ruang Daerah Kabupaten/Kota	Terlaksananya Koordinasi dan Sinkronisasi Pemanfaatan Ruang Daerah Kabupaten/Kota	-			100 persen	100 persen	400.000.000	225.400.000	225.400.000			Memperkuat Infrastruktur Untuk Mendukung Pengembangan Ekonomi Dan Pelayanan Dasar	Pengembangan Infrastruktur Dasar serta Konektivitas Antarwilayah	Masyarakat Kabupaten Nagan Raya		400.000.000	DINAS PEKERJAAN UMUM DAN PENATAAN RUANG
	1	03	12	2.03	0004	Pelaksanaan Persetujuan Kesesuaian Kegiatan Pemanfaatan Ruang																	
							Jumlah layanan Persetujuan KKPR sesuai dengan ketentuan waktu yang berlaku				1 Layanan	1 Layanan	150.000.000	75.400.000	71.149.950	Kab. Nagan Raya, Suka Makmue, Lueng Baro	Dana Transfer Umum-Dana Alokasi Umum	Memperkuat Infrastruktur Untuk Mendukung Pengembangan Ekonomi Dan Pelayanan Dasar	Pengembangan Infrastruktur Dasar serta Konektivitas Antarwilayah			150.000.000	DINAS PEKERJAAN UMUM DAN PENATAAN RUANG
	1	03	12	2.03	0006	Sistem informasi dan komunikasi penataan ruang																	

No	Kode					Urusan / Bidang Urusan / Program / Kegiatan / Sub Kegiatan	Indikator Program / Kegiatan / Sub Kegiatan	Target Akhir Periode Renstra OPD	Realisasi Capaian RENJA OPD Tahun 2022	Prakiraan Capaian Target RENJA OPD Tahun 2023	Capaian Kinerja Dan Kerangka Pendanaan								Kelompok Sasaran	Prakiraan Maju Rencana Tahun 2025		Perangkat Daerah Penanggung Jawab
											Target 2024		Pagu Indikatif (Rp)			Lokasi	Sumber Dana	Prioritas			Target	Pagu Indikatif (Rp)	
											Sebelum	Sesudah	RKPD 2024	APBD 2024	RKPD Perubahan 2024			Nasional	Daerah			
1	2					3	4	5	6	7	8	9	10	11	12	13	14	15	16	17	18	19	20
							Jumlah sistem informasi dan komunikasi penataan ruang				1 Dokumen	1 Dokumen	250.000.000	150.000.000	150.000.000	Kab. Nagan Raya, Suka Makmue, Lueng Baro	Dana Transfer Umum-Dana Alokasi Umum	Memperkuat Infrastruktur Untuk Mendukung Pengembangan Ekonomi Dan Pelayanan Dasar	Pengembangan Infrastruktur Dasar serta Konektivitas Antarwilayah			250.000.000	DINAS PEKERJAAN UMUM DAN PENATAAN RUANG
	1	03	12	2.04		Koordinasi dan Sinkronisasi Pengendalian Pemanfaatan Ruang Daerah Kabupaten/Kota	Terlaksananya koordinasi dan Sinkronisasi Pengendalian Pemanfaatan Ruang Daerah Kabupaten/Kota	-			100 persen	100 persen	300.000.000	255.598.761	255.598.761			Memperkuat Infrastruktur Untuk Mendukung Pengembangan Ekonomi Dan Pelayanan Dasar	Pengembangan Infrastruktur Dasar serta Konektivitas Antarwilayah	Masyarakat Kabupaten Nagan Raya		300.000.000	DINAS PEKERJAAN UMUM DAN PENATAAN RUANG
	1	03	12	2.04	0003	Operasionalisasi Tugas dan Fungsi Penyidik Pegawai Negeri Sipil (PPNS) Bidang Penataan Ruang																	
							Jumlah kasus yang Ditangani Penyidik Pegawai Negeri Sipil (PPNS) Bidang Penataan Ruang				63 Kasus	63 Kasus	100.000.000	58.400.000	58.400.000	Kab. Nagan Raya, Suka Makmue, Lueng Baro	Dana Transfer Umum-Dana Alokasi Umum	Memperkuat Infrastruktur Untuk Mendukung Pengembangan Ekonomi Dan Pelayanan Dasar	Pengembangan Infrastruktur Dasar serta Konektivitas Antarwilayah			100.000.000	DINAS PEKERJAAN UMUM DAN PENATAAN RUANG
	1	03	12	2.04	0004	Koordinasi Pelaksanaan Penataan Ruang																	
							Jumlah Dokumen Koordinasi Pelaksanaan Penataan Ruang				1 Dokumen	1 Dokumen	200.000.000	197.198.761	197.198.761	Kab. Nagan Raya, Suka Makmue, Lueng Baro	Dana Transfer Umum-Dana Alokasi Umum	Memperkuat Infrastruktur Untuk Mendukung Pengembangan Ekonomi Dan Pelayanan Dasar	Pengembangan Infrastruktur Dasar serta Konektivitas Antarwilayah			200.000.000	DINAS PEKERJAAN UMUM DAN PENATAAN RUANG
						DINAS PERUMAHAN RAKYAT DAN KAWASAN PERMUKIMAN							22.485.993.350	21.429.324.063	22.463.364.229							77.506.207.192	
	1					URUSAN PEMERINTAHAN WAJIB YANG BERKAITAN DENGAN PELAYANAN DASAR							22.485.993.350	21.429.324.063	22.463.364.229							77.506.207.192	
	1	03				URUSAN PEMERINTAHAN BIDANG PEKERJAAN UMUM DAN PENATAAN RUANG							15.771.119.442	16.979.568.685	17.853.708.851							24.963.550.062	
79	1	03	03			PROGRAM PENGELOLAAN DAN PENGEMBANGAN SISTEM PENYEDIAAN AIR MINUM	Proporsi Rumah Tangga dengan Akses Berkelanjutan Terhadap Air Minum Layak, Perkotaan dan Perdesaan Persentase Penduduk Berakses Air Minum				11,79 7,42 Persen Persen	11,79 7,42 Persen Persen	4.275.104.215	3.819.027.000	3.969.027.000							6.275.000.000	
	1	03	03	2.01		Pengelolaan dan Pengembangan Sistem Penyediaan Air Minum (SPAM) di Daerah Kabupaten/Kota	Tersedia Pengelolaan dan Pengembangan Sistem Penyediaan Air Minum (SPAM) di Daerah Kabupaten/Kota	-			100 Persen	100 Persen	4.275.104.215	3.819.027.000	3.819.027.000			Memperkuat Infrastruktur Untuk Mendukung Pengembangan Ekonomi Dan Pelayanan Dasar	Pengembangan Infrastruktur Dasar serta Konektivitas Antarwilayah	Masyarakat		6.275.000.000	DINAS PERUMAHAN RAKYAT DAN KAWASAN PERMUKIMAN
	1	03	03	2.01	0025	Penyusunan Rencana, Kebijakan, Strategi dan Teknis Sistem Penyediaan Air Minum (SPAM)																	
							Jumlah Dokumen Rencana, Kebijakan, Strategi dan Teknis Sistem Penyediaan Air Minum (SPAM) yang disusun				1 Dokumen	1 Dokumen	175.000.000	-	-	Kab. Nagan Raya, Semua Kecamatan, Semua Kel/Desa	Dana Transfer Umum-Dana Alokasi Umum	Memperkuat Infrastruktur Untuk Mendukung Pengembangan Ekonomi Dan Pelayanan Dasar	Pengembangan Infrastruktur Dasar serta Konektivitas Antarwilayah			175.000.000	DINAS PERUMAHAN RAKYAT DAN KAWASAN PERMUKIMAN
	1	03	03	2.01	0028	Pembangunan Sistem Penyediaan Air Minum (SPAM) Jaringan Perpipaan																	

No	Kode					Urusan / Bidang Urusan / Program / Kegiatan / Sub Kegiatan	Indikator Program / Kegiatan / Sub Kegiatan	Target Akhir Periode Renstra OPD	Realisasi Capaian RENJA OPD Tahun 2022	Prakiraan Capaian Target RENJA OPD Tahun 2023	Capaian Kinerja Dan Kerangka Pendanaan								Kelompok Sasaran	Prakiraan Maju Rencana Tahun 2025		Perangkat Daerah Penanggung Jawab
											Target 2024		Pagu Indikatif (Rp)			Lokasi	Sumber Dana	Prioritas			Target	Pagu Indikatif (Rp)	
											Sebelum	Sesudah	RKPD 2024	APBD 2024	RKPD Perubahan 2024			Nasional	Daerah				
1	2					3	4	5	6	7	8	9	10	11	12	13	14	15	16	17	18	19	20
							Kapasitas Sistem Penyediaan Air Minum (SPAM) Jaringan Perpipaan yang dibangun				1 Liter/Detik	1 Liter/Detik	1.700.000.000	200.000.000	200.000.000	Kab. Nagan Raya, Semua Kecamatan, Semua Kel/Desa Kab. Nagan Raya, Tadu Raya, Rantau Selamat	Dana Transfer Umum-Dana Alokasi Umum Dana Transfer Khusus-Dana Alokasi Khusus Fisik	-	Pengembangan Infrastruktur Dasar serta Konektivitas Antarwilayah			600.000.000	DINAS PERUMAHAN RAKYAT DAN KAWASAN PERMUKIMAN
	1	03	03	2.01	0029	Operasi dan Pemeliharaan Sistem Penyediaan Air Minum (SPAM)																	
							Jumlah Sistem Penyediaan Air Minum (SPAM) yang Dioperasikan dan Dipelihara				3 Unit	3 Unit	863.000.000	871.080.000	871.080.000	Kab. Nagan Raya, Kuala, Semua Kel/Desa Kab. Nagan Raya, Darul Makmur, Lamie Kab. Nagan Raya, Suka Makmue, Semua	Dana Transfer Umum-Dana Alokasi Umum	-	Pengembangan Infrastruktur Dasar serta Konektivitas Antarwilayah			500.000.000	DINAS PERUMAHAN RAKYAT DAN KAWASAN PERMUKIMAN
	1	03	03	2.01	0032	Perluasan Sistem Penyediaan Air Minum (SPAM) Jaringan Perpipaan																	
							Jumlah Sambungan Rumah yang terlayani oleh perluasan Sistem Penyediaan Air Minum (SPAM) Jaringan Perpipaan				0 SR	0 SR	1.537.104.215	2.747.947.000	2.897.947.000	Kab. Nagan Raya, Semua Kecamatan, Semua Kel/Desa Kab. Nagan Raya, Darul Makmur, Lamie	Dana Transfer Umum-Dana Alokasi Umum Dana Transfer Khusus-Dana Alokasi Khusus Fisik Dana Otonomi Khusus-Provinsi Aceh	-	Pengembangan Infrastruktur Dasar serta Konektivitas Antarwilayah			5.000.000.000	DINAS PERUMAHAN RAKYAT DAN KAWASAN PERMUKIMAN
80	1	03	05			PROGRAM PENGELOLAAN DAN PENGEMBANGAN SISTEM AIR LIMBAH	Persentase Rumah Tangga Bersanitasi				74.48 Persen	74.48 Persen	1.450.000.000	6.938.469.675	7.070.069.675							9.208.711.542	
	1	03	05	2.01		Pengelolaan dan Pengembangan Sistem Air Limbah Domestik dalam Daerah Kabupaten/Kota	Tersedia Pengelolaan dan Pengembangan Sistem Air Limbah Domestik dalam Daerah Kabupaten/Kota	-			100 Persen	100 Persen	1.450.000.000	6.938.469.675	6.938.469.675			Memperkuat Infrastruktur Untuk Mendukung Pengembangan Ekonomi Dan Pelayanan Dasar	Pengembangan Infrastruktur Dasar serta Konektivitas Antarwilayah	Masyarakat		9.208.711.542	DINAS PERUMAHAN RAKYAT DAN KAWASAN PERMUKIMAN
	1	03	05	2.01	0018	Optimalisasi Sistem Pengelolaan Air Limbah Domestik (SPALD) Terpusat Skala Kawasan Tertentu																	
							Jumlah Sistem Pengelolaan Air Limbah Domestik (SPALD) Terpusat Skala Kawasan Tertentu yang dioptimalisasi				-	0 Unit	-	-	-	Kab. Nagan Raya, Semua Kecamatan, Semua Kel/Desa	Dana Transfer Umum-Dana Alokasi Umum	Memperkuat Infrastruktur Untuk Mendukung Pengembangan Ekonomi Dan Pelayanan Dasar	Pengembangan Infrastruktur Dasar serta Konektivitas Antarwilayah			-	DINAS PERUMAHAN RAKYAT DAN KAWASAN PERMUKIMAN

No	Kode					Urusan / Bidang Urusan / Program / Kegiatan / Sub Kegiatan	Indikator Program / Kegiatan / Sub Kegiatan	Target Akhir Periode Renstra OPD	Realisasi Capaian RENJA OPD Tahun 2022	Prakiraan Capaian Target RENJA OPD Tahun 2023	Capaian Kinerja Dan Kerangka Pendanaan									Kelompok Sasaran	Prakiraan Maju Rencana Tahun 2025		Perangkat Daerah Penanggung Jawab
											Target 2024		Pagu Indikatif (Rp)			Lokasi	Sumber Dana	Prioritas			Target	Pagu Indikatif (Rp)	
											Sebelum	Sesudah	RKPD 2024	APBD 2024	RKPD Perubahan 2024			Nasional	Daerah				
1	2					3	4	5	6	7	8	9	10	11	12	13	14	15	16	17	18	19	20
	1	03	05	2.01	0020	Optimalisasi Sistem Pengelolaan Air Limbah Domestik (SPALD) Terpusat Skala Permukiman Berbasis Masyarakat																	
							Jumlah Sistem Pengelolaan Air Limbah Domestik (SPALD) Terpusat Skala Permukiman Berbasis Masyarakat yang Dioptimalisasi				-	0 M³/Hari	-	-	-	Kab. Nagan Raya, Semua Kecamatan, Semua Kel/Desa	Dana Transfer Umum-Dana Alokasi Umum	Memperkuat Infrastruktur Untuk Mendukung Pengembangan Ekonomi Dan Pelayanan Dasar	Pengembangan Infrastruktur Dasar serta Konektivitas Antarwilayah			-	DINAS PERUMAHAN RAKYAT DAN KAWASAN PERMUKIMAN
	1	03	05	2.01	0022	Pembangunan Sistem Pengelolaan Air Limbah Domestik (SPALD) Terpusat Skala Permukiman																	
							Kapasitas Sistem Pengelolaan Air Limbah Domestik (SPALD) Terpusat Skala Permukiman yang dibangun				-	0 M³/Hari	-	-	-	Kab. Nagan Raya, Semua Kecamatan, Semua Kel/Desa	Dana Transfer Umum-Dana Alokasi Umum	Memperkuat Infrastruktur Untuk Mendukung Pengembangan Ekonomi Dan Pelayanan Dasar	Pengembangan Infrastruktur Dasar serta Konektivitas Antarwilayah			-	DINAS PERUMAHAN RAKYAT DAN KAWASAN PERMUKIMAN
	1	03	05	2.01	0023	Pembangunan Sistem Pengelolaan Air Limbah Domestik (SPALD) Terpusat Skala Permukiman Berbasis Masyarakat																	
							Sistem Pengelolaan Air Limbah Domestik (SPALD) Terpusat Skala Permukiman Berbasis Masyarakat yang Dibangun				360 M³/Hari	360 M³/Hari	1.300.000.000	400.000.000	400.000.000	Kab. Nagan Raya, Semua Kecamatan, Semua Kel/Desa	Dana Transfer Khusus-Dana Alokasi Khusus Fisik Dana Otonomi Khusus-Provinsi Aceh	Memperkuat Infrastruktur Untuk Mendukung Pengembangan Ekonomi Dan Pelayanan Dasar	Pengembangan Infrastruktur Dasar serta Konektivitas Antarwilayah			2.980.054.542	DINAS PERUMAHAN RAKYAT DAN KAWASAN PERMUKIMAN
	1	03	05	2.01	0024	Optimalisasi Sistem Pengelolaan Air Limbah Domestik (SPALD) Terpusat Skala Perkotaan																	
							Jumlah Sistem Pengelolaan Air Limbah Domestik (SPALD) Terpusat Skala Perkotaan yang dioptimalisasi				-	0 Unit	-	-	-	Kab. Nagan Raya, Semua Kecamatan, Semua Kel/Desa	Dana Transfer Umum-Dana Alokasi Umum	Memperkuat Infrastruktur Untuk Mendukung Pengembangan Ekonomi Dan Pelayanan Dasar	Pengembangan Infrastruktur Dasar serta Konektivitas Antarwilayah			-	DINAS PERUMAHAN RAKYAT DAN KAWASAN PERMUKIMAN
	1	03	05	2.01	0025	Pembangunan Sistem Pengelolaan Air Limbah Domestik (SPALD) Terpusat Skala Perkotaan																	
							Kapasitas Sistem Pengelolaan Air Limbah Domestik (SPALD) Terpusat Skala Perkotaan yang dibangun				-	0 M³/Hari	-	-	-	Kab. Nagan Raya, Semua Kecamatan, Semua Kel/Desa	Dana Transfer Umum-Dana Alokasi Umum	Memperkuat Infrastruktur Untuk Mendukung Pengembangan Ekonomi Dan Pelayanan Dasar	Pengembangan Infrastruktur Dasar serta Konektivitas Antarwilayah			-	DINAS PERUMAHAN RAKYAT DAN KAWASAN PERMUKIMAN
	1	03	05	2.01	0026	Fasilitasi Kerja Sama Penyelenggaraan Sistem Pengelolaan Air Limbah Domestik (SPALD) di Daerah Kabupaten/Kota																	
							Jumlah Sistem Pengelolaan Air Limbah Domestik (SPALD) di Daerah Kabupaten/Kota yang Difasilitasi Kerja Sama				-	0 Unit	-	-	-	Kab. Nagan Raya, Semua Kecamatan, Semua Kel/Desa	Dana Transfer Umum-Dana Alokasi Umum	Memperkuat Infrastruktur Untuk Mendukung Pengembangan Ekonomi Dan Pelayanan Dasar	Pengembangan Infrastruktur Dasar serta Konektivitas Antarwilayah			-	DINAS PERUMAHAN RAKYAT DAN KAWASAN PERMUKIMAN

No	Kode					Urusan / Bidang Urusan / Program / Kegiatan / Sub Kegiatan	Indikator Program / Kegiatan / Sub Kegiatan	Target Akhir Periode Renstra OPD	Realisasi Capaian RENJA OPD Tahun 2022	Prakiraan Capaian Target RENJA OPD Tahun 2023	Capaian Kinerja Dan Kerangka Pendanaan									Kelompok Sasaran	Prakiraan Maju Rencana Tahun 2025		Perangkat Daerah Penanggung Jawab
											Target 2024		Pagu Indikatif (Rp)			Lokasi	Sumber Dana	Prioritas			Target	Pagu Indikatif (Rp)	
											Sebelum	Sesudah	RKPD 2024	APBD 2024	RKPD Perubahan 2024			Nasional	Daerah				
1	2					3	4	5	6	7	8	9	10	11	12	13	14	15	16	17	18	19	20
	1	03	05	2.01	0027	Peningkatan Sistem Pengelolaan Air Limbah Domestik (SPALD) Terpusat Skala Permukiman Berbasis Masyarakat																	
							Kapasitas Sistem Pengelolaan Air Limbah Domestik (SPALD) kala Permukiman Berbasis Masyarakat yang Ditingkatkan				-	0 M³/Hari	-	-	-	Kab. Nagan Raya, Semua Kecamatan, Semua Kel/Desa	Dana Transfer Umum-Dana Alokasi Umum	Memperkuat Infrastruktur Untuk Mendukung Pengembangan Ekonomi Dan Pelayanan Dasar	Pengembangan Infrastruktur Dasar serta Konektivitas Antarwilayah			-	DINAS PERUMAHAN RAKYAT DAN KAWASAN PERMUKIMAN
	1	03	05	2.01	0028	Peningkatan Sistem Pengelolaan Air Limbah Domestik (SPALD) Terpusat Skala Perkotaan																	
							Kapasitas Sistem Pengelolaan Air Limbah Domestik (SPALD) Terpusat Skala Perkotaan yang ditingkatkan				-	0 M³/Hari	-	-	-	Kab. Nagan Raya, Semua Kecamatan, Semua Kel/Desa	Dana Transfer Umum-Dana Alokasi Umum	Memperkuat Infrastruktur Untuk Mendukung Pengembangan Ekonomi Dan Pelayanan Dasar	Pengembangan Infrastruktur Dasar serta Konektivitas Antarwilayah			-	DINAS PERUMAHAN RAKYAT DAN KAWASAN PERMUKIMAN
	1	03	05	2.01	0029	Optimalisasi Sistem Pengelolaan Air Limbah Domestik (SPALD) Terpusat Skala Permukiman																	
							Jumlah Sistem Pengelolaan Air Limbah Domestik (SPALD) Terpusat Skala Permukiman yang dioptimalisasi				-	0 Unit	-	-	-	Kab. Nagan Raya, Semua Kecamatan, Semua Kel/Desa	Dana Transfer Umum-Dana Alokasi Umum	Memperkuat Infrastruktur Untuk Mendukung Pengembangan Ekonomi Dan Pelayanan Dasar	Pengembangan Infrastruktur Dasar serta Konektivitas Antarwilayah			-	DINAS PERUMAHAN RAKYAT DAN KAWASAN PERMUKIMAN
	1	03	05	2.01	0030	Peningkatan Sistem Pengelolaan Air Limbah Domestik (SPALD) Terpusat Skala Kawasan Tertentu																	
							Kapasitas Sistem Pengelolaan Air Limbah Domestik (SPALD) Terpusat Skala Kawasan Tertentu yang ditingkatkan				-	0 M³/Hari	-	-	-	Kab. Nagan Raya, Semua Kecamatan, Semua Kel/Desa	Dana Transfer Umum-Dana Alokasi Umum	Memperkuat Infrastruktur Untuk Mendukung Pengembangan Ekonomi Dan Pelayanan Dasar	Pengembangan Infrastruktur Dasar serta Konektivitas Antarwilayah			-	DINAS PERUMAHAN RAKYAT DAN KAWASAN PERMUKIMAN
	1	03	05	2.01	0031	Pembangunan Sistem Pengelolaan Air Limbah Domestik (SPALD) Terpusat Skala Kawasan Tertentu																	
							Kapasitas Sistem Pengelolaan Air Limbah Domestik (SPALD) Terpusat Skala Kawasan Tertentu yang dibangun				-	0 M³/Hari	-	-	-	Kab. Nagan Raya, Semua Kecamatan, Semua Kel/Desa	Dana Transfer Umum-Dana Alokasi Umum	Memperkuat Infrastruktur Untuk Mendukung Pengembangan Ekonomi Dan Pelayanan Dasar	Pengembangan Infrastruktur Dasar serta Konektivitas Antarwilayah			-	DINAS PERUMAHAN RAKYAT DAN KAWASAN PERMUKIMAN
	1	03	05	2.01	0032	Peningkatan Sistem Pengelolaan Air Limbah Domestik (SPALD) Terpusat Skala Permukiman																	
							Kapasitas Sistem Pengelolaan Air Limbah Domestik (SPALD) Terpusat Skala Permukiman yang ditingkatkan				-	0 M³/Hari	-	-	-	Kab. Nagan Raya, Semua Kecamatan, Semua Kel/Desa	Dana Transfer Umum-Dana Alokasi Umum	Memperkuat Infrastruktur Untuk Mendukung Pengembangan Ekonomi Dan Pelayanan Dasar	Pengembangan Infrastruktur Dasar serta Konektivitas Antarwilayah			-	DINAS PERUMAHAN RAKYAT DAN KAWASAN PERMUKIMAN
	1	03	05	2.01	0034	Pembinaan Pengembangan Sistem Pengelolaan Air Limbah Domestik (SPALD) Desa																	

No	Kode					Urusan / Bidang Urusan / Program / Kegiatan / Sub Kegiatan	Indikator Program / Kegiatan / Sub Kegiatan	Target Akhir Periode Renstra OPD	Realisasi Capaian RENJA OPD Tahun 2022	Prakiraan Capaian Target RENJA OPD Tahun 2023	Capaian Kinerja Dan Kerangka Pendanaan								Kelompok Sasaran	Prakiraan Maju Rencana Tahun 2025		Perangkat Daerah Penanggung Jawab
											Target 2024		Pagu Indikatif (Rp)			Lokasi	Sumber Dana	Prioritas			Target	Pagu Indikatif (Rp)	
											Sebelum	Sesudah	RKPD 2024	APBD 2024	RKPD Perubahan 2024			Nasional	Daerah			
1	2					3	4	5	6	7	8	9	10	11	12	13	14	15	16	17	18	19	20
							Jumlah Desa yang Dibina dalam Pengembangan Sistem Pengelolaan Air Limbah Domestik (SPALD)				-	0 Desa	-	-	-	Kab. Nagan Raya, Semua Kecamatan, Semua Kel/Desa	Dana Transfer Umum-Dana Alokasi Umum	Memperkuat Infrastruktur Untuk Mendukung Pengembangan Ekonomi Dan Pelayanan Dasar	Pengembangan Infrastruktur Dasar serta Konektivitas Antarwilayah			-	DINAS PERUMAHAN RAKYAT DAN KAWASAN PERMUKIMAN
	1	03	05	2.01	0035	Pengembangan Kapasitas Kelembagaan Sistem Pengelolaan Air Limbah Domestik (SPALD)																	
							Jumlah Pelaksanaan Penyelenggara Sistem Pengelolaan Air Limbah Domestik (SPALD) yang Dikembangkan Kapasitasnya				-	0 Penyelenggara	-	-	-	Kab. Nagan Raya, Semua Kecamatan, Semua Kel/Desa	Dana Transfer Umum-Dana Alokasi Umum	Memperkuat Infrastruktur Untuk Mendukung Pengembangan Ekonomi Dan Pelayanan Dasar	Pengembangan Infrastruktur Dasar serta Konektivitas Antarwilayah			-	DINAS PERUMAHAN RAKYAT DAN KAWASAN PERMUKIMAN
	1	03	05	2.01	0036	Pembangunan Instalasi Pengolahan Lumpur Tinja (IPLT)																	
							Kapasitas Instalasi Pengolahan Lumpur Tinja (IPLT) Terbangun				-	0 M^3/Hari	-	-	-	Kab. Nagan Raya, Semua Kecamatan, Semua Kel/Desa	Dana Transfer Umum-Dana Alokasi Umum	Memperkuat Infrastruktur Untuk Mendukung Pengembangan Ekonomi Dan Pelayanan Dasar	Pengembangan Infrastruktur Dasar serta Konektivitas Antarwilayah			-	DINAS PERUMAHAN RAKYAT DAN KAWASAN PERMUKIMAN
	1	03	05	2.01	0037	Penyediaan Sarana Pengangkutan Lumpur Tinja																	
							Jumlah Sarana Pengangkutan Lumpur Tinja yang Disediakan				-	0 Unit	-	-	-	Kab. Nagan Raya, Semua Kecamatan, Semua Kel/Desa	Dana Transfer Umum-Dana Alokasi Umum	Memperkuat Infrastruktur Untuk Mendukung Pengembangan Ekonomi Dan Pelayanan Dasar	Pengembangan Infrastruktur Dasar serta Konektivitas Antarwilayah			-	DINAS PERUMAHAN RAKYAT DAN KAWASAN PERMUKIMAN
	1	03	05	2.01	0038	Operasi dan Pemeliharaan Sistem Pengelolaan Air Limbah Domestik (SPALD)																	
							Jumlah Sistem Pengelolaan Air Limbah Domestik (SPALD) yang Dioperasikan dan Dipelihara				1 Unit	1 Unit	100.000.000	329.812.675	461.412.675	Kab. Nagan Raya, Semua Kecamatan, Semua Kel/Desa	Dana Transfer Umum-Dana Alokasi Umum Dana Otonomi Khusus-Provinsi Aceh	Memperkuat Infrastruktur Untuk Mendukung Pengembangan Ekonomi Dan Pelayanan Dasar	Pengembangan Infrastruktur Dasar serta Konektivitas Antarwilayah			100.000.000	DINAS PERUMAHAN RAKYAT DAN KAWASAN PERMUKIMAN
	1	03	05	2.01	0039	Penyediaan Sub Sistem Pengolahan Air Limbah Domestik (SPALD) Setempat																	
							Jumlah Rumah Tangga yang memiliki Toilet dan Tangki Septik Sesuai dengan Standar				-	500 Rumah Tangga	-	6.208.657.000	6.208.657.000	Kab. Nagan Raya, Semua Kecamatan, Semua Kel/Desa	Dana Transfer Umum-Dana Alokasi Umum Dana Transfer Khusus-Dana Alokasi Khusus Fisik	Memperkuat Infrastruktur Untuk Mendukung Pengembangan Ekonomi Dan Pelayanan Dasar	Pengembangan Infrastruktur Dasar serta Konektivitas Antarwilayah			6.078.657.000	DINAS PERUMAHAN RAKYAT DAN KAWASAN PERMUKIMAN
	1	03	05	2.01	0040	Pembinaan dan Pemberdayaan Masyarakat dalam Pengembangan Sistem Pengelolaan Air Limbah Domestik (SPALD)																	

No	Kode					Urusan / Bidang Urusan / Program / Kegiatan / Sub Kegiatan	Indikator Program / Kegiatan / Sub Kegiatan	Target Akhir Periode Renstra OPD	Realisasi Capaian RENJA OPD Tahun 2022	Prakiraan Capaian Target RENJA OPD Tahun 2023	Capaian Kinerja Dan Kerangka Pendanaan								Kelompok Sasaran	Prakiraan Maju Rencana Tahun 2025		Perangkat Daerah Penanggung Jawab
											Target 2024		Pagu Indikatif (Rp)			Lokasi	Sumber Dana	Prioritas			Target	Pagu Indikatif (Rp)	
											Sebelum	Sesudah	RKPD 2024	APBD 2024	RKPD Perubahan 2024			Nasional	Daerah				
1	2					3	4	5	6	7	8	9	10	11	12	13	14	15	16	17	18	19	20
							Jumlah Masyarakat yang dibina dan diberdayakan dalam Pengembangan Sistem Pengelolaan Air Limbah Domestik (SPALD)				50 Orang	50 Orang	50.000.000	-	-	Kab. Nagan Raya, Semua Kecamatan, Semua Kel/Desa	Dana Transfer Umum-Dana Alokasi Umum	Memperkuat Infrastruktur Untuk Mendukung Pengembangan Ekonomi Dan Pelayanan Dasar	Pengembangan Infrastruktur Dasar serta Konektivitas Antarwilayah			50.000.000	DINAS PERUMAHAN RAKYAT DAN KAWASAN PERMUKIMAN
	1	03	05	2.01	0041	Penyusunan Rencana, Kebijakan, Strategi dan Teknis Sistem Pengelolaan Air Limbah Domestik (SPALD)																	
							Jumlah Dokumen Rencana, Kebijakan, Strategi dan Teknis Sistem Pengelolaan Air Limbah Domestik (SPALD) yang disusun				-	0 Dokumen	-	-	-	Kab. Nagan Raya, Semua Kecamatan, Semua Kel/Desa	Dana Transfer Umum-Dana Alokasi Umum	Memperkuat Infrastruktur Untuk Mendukung Pengembangan Ekonomi Dan Pelayanan Dasar	Pengembangan Infrastruktur Dasar serta Konektivitas Antarwilayah			-	DINAS PERUMAHAN RAKYAT DAN KAWASAN PERMUKIMAN
81	1	03	06			PROGRAM PENGELOLAAN DAN PENGEMBANGAN SISTEM DRAINASE	Persentase Rumah Tangga Bersanitasi				74.48 Persen	74.48 Persen	3.046.150.000	200.000.000	300.000.000							2.700.000.000	
	1	03	06	2.01		Pengelolaan dan Pengembangan Sistem Drainase yang Terhubung Langsung dengan Sungai dalam Daerah Kabupaten/Kota	Tersedia Pengelolaan dan Pengembangan Sistem Drainase yang Terhubung Langsung dengan Sungai dalam Daerah Kabupaten/Kota	-			100 Persen	100 Persen	3.046.150.000	200.000.000	200.000.000			Memperkuat Infrastruktur Untuk Mendukung Pengembangan Ekonomi Dan Pelayanan Dasar	Pengembangan Infrastruktur Dasar serta Konektivitas Antarwilayah	Masyarakat		2.700.000.000	DINAS PERUMAHAN RAKYAT DAN KAWASAN PERMUKIMAN
	1	03	06	2.01	0019	Operasi dan Pemeliharaan Sistem Drainase Lingkungan																	
							Panjang Sistem Drainase Lingkungan yang Beroperasi dan Terpelihara				-	0 Meter	-	-	-	Kab. Nagan Raya, Semua Kecamatan, Semua Kel/Desa	Dana Transfer Umum-Dana Alokasi Umum	Memperkuat Infrastruktur Untuk Mendukung Pengembangan Ekonomi Dan Pelayanan Dasar	Pengembangan Infrastruktur Dasar serta Konektivitas Antarwilayah			-	DINAS PERUMAHAN RAKYAT DAN KAWASAN PERMUKIMAN
	1	03	06	2.01	0020	Optimalisasai Sistem Drainase Lingkungan																	
							Panjang Sistem Drainase Lingkungan yang Dioptimalisasi				-	0 M	-	-	-	Kab. Nagan Raya, Semua Kecamatan, Semua Kel/Desa	Dana Transfer Umum-Dana Alokasi Umum	Memperkuat Infrastruktur Untuk Mendukung Pengembangan Ekonomi Dan Pelayanan Dasar	Pengembangan Infrastruktur Dasar serta Konektivitas Antarwilayah			-	DINAS PERUMAHAN RAKYAT DAN KAWASAN PERMUKIMAN
	1	03	06	2.01	0024	Peningkatan Sistem Drainase Perkotaan																	
							Jumlah Sistem Drainase Perkotaan yang Ditingkatkan				-	0 Sistem Drainase Perkotaan	-	-	-	Kab. Nagan Raya, Semua Kecamatan, Semua Kel/Desa	Dana Transfer Umum-Dana Alokasi Umum	Memperkuat Infrastruktur Untuk Mendukung Pengembangan Ekonomi Dan Pelayanan Dasar	Pengembangan Infrastruktur Dasar serta Konektivitas Antarwilayah			-	DINAS PERUMAHAN RAKYAT DAN KAWASAN PERMUKIMAN
	1	03	06	2.01	0025	Pembinaan Teknis Sistem Drainase Perkotaan																	
							Jumlah Sistem Drainase Perkotaan yang Dibina secara Teknis				1 Sistem Drainase Perkotaan	1 Sistem Drainase Perkotaan	50.000.000	-	-	Kab. Nagan Raya, Semua Kecamatan, Semua Kel/Desa	Dana Transfer Umum-Dana Alokasi Umum	Memperkuat Infrastruktur Untuk Mendukung Pengembangan Ekonomi Dan Pelayanan Dasar	Pengembangan Infrastruktur Dasar serta Konektivitas Antarwilayah			100.000.000	DINAS PERUMAHAN RAKYAT DAN KAWASAN PERMUKIMAN
	1	03	06	2.01	0028	Rehabilitasi Sistem Drainase Perkotaan																	
							Jumlah Sistem Drainase Perkotaan yang Direhabilitasi				-	0 Sistem Drainase Perkotaan	-	-	-	Kab. Nagan Raya, Semua Kecamatan, Semua Kel/Desa	Dana Transfer Umum-Dana Alokasi Umum	Memperkuat Infrastruktur Untuk Mendukung Pengembangan Ekonomi Dan Pelayanan Dasar	Pengembangan Infrastruktur Dasar serta Konektivitas Antarwilayah			-	DINAS PERUMAHAN RAKYAT DAN KAWASAN PERMUKIMAN
	1	03	06	2.01	0029	Pembangunan Sistem Drainase Perkotaan																	

No	Kode					Urusan / Bidang Urusan / Program / Kegiatan / Sub Kegiatan	Indikator Program / Kegiatan / Sub Kegiatan	Target Akhir Periode Renstra OPD	Realisasi Capaian RENJA OPD Tahun 2022	Prakiraan Capaian Target RENJA OPD Tahun 2023	Capaian Kinerja Dan Kerangka Pendanaan								Kelompok Sasaran	Prakiraan Maju Rencana Tahun 2025		Perangkat Daerah Penanggung Jawab
											Target 2024		Pagu Indikatif (Rp)			Lokasi	Sumber Dana	Prioritas			Target	Pagu Indikatif (Rp)	
											Sebelum	Sesudah	RKPD 2024	APBD 2024	RKPD Perubahan 2024			Nasional	Daerah			
1	2					3	4	5	6	7	8	9	10	11	12	13	14	15	16	17	18	19	20
							Jumlah Sistem Drainase Perkotaan yang Dibangun				3000 Sistem Drainase Perkotaan	3000 Sistem Drainase Perkotaan	2.946.150.000	200.000.000	300.000.000	Kab. Nagan Raya, Semua Kecamatan, Semua Kel/Desa	Dana Transfer Umum-Dana Alokasi Umum	Memperkuat Infrastruktur Untuk Mendukung Pengembangan Ekonomi Dan Pelayanan Dasar	Pengembangan Infrastruktur Dasar serta Konektivitas Antarwilayah			2.500.000.000	DINAS PERUMAHAN RAKYAT DAN KAWASAN PERMUKIMAN
	1	03	06	2.01	0030	Penyusunan Rencana, Kebijakan, Strategi dan Teknis Sistem Drainase Perkotaan																	
							Jumlah Dokumen Rencana, Kebijakan, Strategi dan Teknis Sistem Drainase Perkotaan yang disusun				1 Dokumen	1 Dokumen	50.000.000	-	-	Kab. Nagan Raya, Semua Kecamatan, Semua Kel/Desa	Dana Transfer Umum-Dana Alokasi Umum	Memperkuat Infrastruktur Untuk Mendukung Pengembangan Ekonomi Dan Pelayanan Dasar	Pengembangan Infrastruktur Dasar serta Konektivitas Antarwilayah			100.000.000	DINAS PERUMAHAN RAKYAT DAN KAWASAN PERMUKIMAN
82	1	03	08			PROGRAM PENATAAN BANGUNAN GEDUNG	Tersedianya Dokumen RTRW yang Telah Ditetapkan Dengan QANUN				-	Ada Ada/ tidak	2.400.000.000	30.000.000	30.000.000							2.250.000.000	
	1	03	08	2.01		Penyelenggaraan Bangunan Gedung di Wilayah Daerah Kabupaten/Kota, Pemberian Izin Mendirikan Bangunan (IMB) dan Sertifikat Laik Fungsi Bangunan Gedung	Terlaksana Penyelenggaraan Bangunan Gedung di Wilayah Daerah Kabupaten/Kota, Pemberian Izin Mendirikan Bangunan (IMB) dan Sertifikat Laik Fungsi Bangunan Gedung	-			-	10 Kawasan	2.400.000.000	30.000.000	30.000.000			Memperkuat Infrastruktur Untuk Mendukung Pengembangan Ekonomi Dan Pelayanan Dasar	Pengembangan Infrastruktur Dasar serta Konektivitas Antarwilayah	Kab. Nagan Raya		2.250.000.000	DINAS PERUMAHAN RAKYAT DAN KAWASAN PERMUKIMAN
	1	03	08	2.01	0014	Pendaftaran Huruf Daftar Nomor (HDNo) Bangunan Gedung Negara																	
							Jumlah Bangunan Gedung Negara yang Terdaftar Huruf Daftar Nomor (HDNo)				-	0 Bangunan Gedung Negara	-	-	-	Kab. Nagan Raya, Semua Kecamatan, Semua Kel/Desa	Dana Transfer Umum-Dana Alokasi Umum	Memperkuat Infrastruktur Untuk Mendukung Pengembangan Ekonomi Dan Pelayanan Dasar	Pengembangan Infrastruktur Dasar serta Konektivitas Antarwilayah			-	DINAS PERUMAHAN RAKYAT DAN KAWASAN PERMUKIMAN
	1	03	08	2.01	0015	Identifikasi, Penetapan, Penyelenggaraan Bangunan Gedung Cagar Budaya yang Dilestarikan untuk Kepentingan Strategis Daerah Kabupaten/Kota																	
							Jumlah Bangunan Gedung Cagar Budaya yang Dilestarikan untuk Kepentingan Strategis Daerah Kabupaten/Kota yang Diidentifikasi, Ditetapkan dan Diselenggarakan				-	0 Bangunan Gedung Cagar Budaya	-	-	-	Kab. Nagan Raya, Semua Kecamatan, Semua Kel/Desa	Dana Transfer Umum-Dana Alokasi Umum	Memperkuat Infrastruktur Untuk Mendukung Pengembangan Ekonomi Dan Pelayanan Dasar	Pengembangan Infrastruktur Dasar serta Konektivitas Antarwilayah			-	DINAS PERUMAHAN RAKYAT DAN KAWASAN PERMUKIMAN
	1	03	08	2.01	0016	Pemberian Kompensasi, Insentif dan Disinsentif kepada Pemilik, Pengguna, dan/atau Pengelola Bangunan Gedung Cagar Budaya untuk Kepentingan Strategis Daerah Kabupaten/Kota																	
							Jumlah Pemilik, Pengguna, dan/atau Pengelola Bangunan Gedung Cagar Budaya untuk Kepentingan Strategis Daerah Kabupaten/Kota yang Mendapatkan Kompensasi, Insentif dan Disinsentif				-	0 Orang	-	-	-	Kab. Nagan Raya, Semua Kecamatan, Semua Kel/Desa	Dana Transfer Umum-Dana Alokasi Umum	Memperkuat Infrastruktur Untuk Mendukung Pengembangan Ekonomi Dan Pelayanan Dasar	Pengembangan Infrastruktur Dasar serta Konektivitas Antarwilayah			-	DINAS PERUMAHAN RAKYAT DAN KAWASAN PERMUKIMAN
	1	03	08	2.01	0017	Pengubahsuaian Bangunan Gedung untuk Kepentingan Strategis Daerah Kabupaten/Kota																	

No	Kode					Urusan / Bidang Urusan / Program / Kegiatan / Sub Kegiatan	Indikator Program / Kegiatan / Sub Kegiatan	Target Akhir Periode Renstra OPD	Realisasi Capaian RENJA OPD Tahun 2022	Prakiraan Capaian Target RENJA OPD Tahun 2023	Capaian Kinerja Dan Kerangka Pendanaan								Kelompok Sasaran	Prakiraan Maju Rencana Tahun 2025		Perangkat Daerah Penanggung Jawab
											Target 2024		Pagu Indikatif (Rp)			Lokasi	Sumber Dana	Prioritas			Target	Pagu Indikatif (Rp)	
											Sebelum	Sesudah	RKPD 2024	APBD 2024	RKPD Perubahan 2024			Nasional	Daerah			
1	2					3	4	5	6	7	8	9	10	11	12	13	14	15	16	17	18	19	20
							Jumlah Bangunan Gedung untuk Kepentingan Strategis Daerah Kabupaten/Kota yang Diubahsuaikan				-	0 Bangunan Gedung	-	-	-	Kab. Nagan Raya, Semua Kecamatan, Semua Kel/Desa	Dana Transfer Umum-Dana Alokasi Umum	Memperkuat Infrastruktur Untuk Mendukung Pengembangan Ekonomi Dan Pelayanan Dasar	Pengembangan Infrastruktur Dasar serta Konektivitas Antarwilayah			-	DINAS PERUMAHAN RAKYAT DAN KAWASAN PERMUKIMAN
	1	03	08	2.01	0018	Pemeliharaan, Perawatan, dan Pemeriksaan Berkala Bangunan Gedung untuk Kepentingan Strategis Daerah Kabupaten/Kota																	
							Jumlah Bangunan Gedung untuk Kepentingan Strategis Kabupaten/Kota yang Dipelihara, Dirawat, dan Diperiksa Berkala				4 Bangunan Gedung	4 Bangunan Gedung	2.400.000.000	-	-	Kab. Nagan Raya, Semua Kecamatan, Semua Kel/Desa	Dana Transfer Umum-Dana Alokasi Umum	Memperkuat Infrastruktur Untuk Mendukung Pengembangan Ekonomi Dan Pelayanan Dasar	Pengembangan Infrastruktur Dasar serta Konektivitas Antarwilayah			1.000.000.000	DINAS PERUMAHAN RAKYAT DAN KAWASAN PERMUKIMAN
	1	03	08	2.01	0019	Penyusunan Kebijakan terkait Penyelenggaraan Bangunan Gedung																	
							Jumlah Dokumen Kebijakan terkait Penyelenggaraan Bangunan Gedung				1 Dokumen	1 Dokumen	-	30.000.000	30.000.000	Kab. Nagan Raya, Semua Kecamatan, Semua Kel/Desa	Dana Transfer Umum-Dana Alokasi Umum	Memperkuat Infrastruktur Untuk Mendukung Pengembangan Ekonomi Dan Pelayanan Dasar	Pengembangan Infrastruktur Dasar serta Konektivitas Antarwilayah			50.000.000	DINAS PERUMAHAN RAKYAT DAN KAWASAN PERMUKIMAN
	1	03	08	2.01	0020	Bantuan Teknis Pembangunan Bangunan Gedung Negara untuk Kepentingan Strategis Kabupaten/Kota																	
							Jumlah Bantuan Teknis Pembangunan Bangunan Gedung Negara untuk Kepentingan Strategis Kabupaten/Kota				-	0 Bantuan Teknis	-	-	-	Kab. Nagan Raya, Semua Kecamatan, Semua Kel/Desa	Dana Transfer Umum-Dana Alokasi Umum	Memperkuat Infrastruktur Untuk Mendukung Pengembangan Ekonomi Dan Pelayanan Dasar	Pengembangan Infrastruktur Dasar serta Konektivitas Antarwilayah			-	DINAS PERUMAHAN RAKYAT DAN KAWASAN PERMUKIMAN
	1	03	08	2.01	0021	Pembangunan, Pemanfaatan, Pelestariaan dan Pembongkaran Bangunan Gedung untuk Kepentingan Strategis Daerah Kabupaten/Kota																	
							Jumlah Dokumen Pembangunan, Pemanfaatan, Pelestariaan dan Pembongkaran Bangunan Gedung untuk Kepentingan Strategis Daerah Kabupaten/Kota				1 Dokumen	1 Dokumen	-	-	-	Kab. Nagan Raya, Semua Kecamatan, Semua Kel/Desa	Dana Transfer Umum-Dana Alokasi Umum	Memperkuat Infrastruktur Untuk Mendukung Pengembangan Ekonomi Dan Pelayanan Dasar	Pengembangan Infrastruktur Dasar serta Konektivitas Antarwilayah			1.000.000.000	DINAS PERUMAHAN RAKYAT DAN KAWASAN PERMUKIMAN
	1	03	08	2.01	0022	Pembinaan dan Pengawasan Penyelenggaraan Bangunan Gedung																	
							Jumlah Peserta yang mendapatkan Pembinaan dan pengawasan dalam Penyelenggaraannya				-	0 Orang	-	-	-	Kab. Nagan Raya, Semua Kecamatan, Semua Kel/Desa	Dana Transfer Umum-Dana Alokasi Umum	Memperkuat Infrastruktur Untuk Mendukung Pengembangan Ekonomi Dan Pelayanan Dasar	Pengembangan Infrastruktur Dasar serta Konektivitas Antarwilayah			-	DINAS PERUMAHAN RAKYAT DAN KAWASAN PERMUKIMAN
	1	03	08	2.01	0023	Penyelenggaraan Penerbitan Persetujuan Bangunan Gedung (PBG), Sertifikat Laik Fungsi (SLF), Surat Bukti Kepemilikan Bangunan Gedung (SBKBG), Rencana Teknis Pembongkaran Bangunan Gedung (RTB), Tim Profesi Ahli (TPA), Tim Penilai Teknis (TPT), Penilik, dan Pendataan Bangunan Gedung melalui SIMBG																	

No	Kode					Urusan / Bidang Urusan / Program / Kegiatan / Sub Kegiatan	Indikator Program / Kegiatan / Sub Kegiatan	Target Akhir Periode Renstra OPD	Realisasi Capaian RENJA OPD Tahun 2022	Prakiraan Capaian Target RENJA OPD Tahun 2023	Capaian Kinerja Dan Kerangka Pendanaan								Kelompok Sasaran	Prakiraan Maju Rencana Tahun 2025		Perangkat Daerah Penanggung Jawab
											Target 2024		Pagu Indikatif (Rp)			Lokasi	Sumber Dana	Prioritas			Target	Pagu Indikatif (Rp)	
											Sebelum	Sesudah	RKPD 2024	APBD 2024	RKPD Perubahan 2024			Nasional	Daerah			
1	2					3	4	5	6	7	8	9	10	11	12	13	14	15	16	17	18	19	20
							Jumlah Penerbitan Persetujuan Bangunan Gedung (PBG), Sertifikat Laik Fungsi (SLF), Surat Bukti Kepemilikan Bangunan Gedung (SBKBG), Rencana Teknis Pembongkaran Bangunan Gedung (RTB), Tim Profesi Ahli (TPA), Tim Penilai Teknis (TPT), Penilik, dan Pendataan Bangunan Gedung melalui SIMBG				1 Dokumen	1 Dokumen	-	-	-	Kab. Nagan Raya, Semua Kecamatan, Semua Kel/Desa	Dana Transfer Umum-Dana Alokasi Umum	Memperkuat Infrastruktur Untuk Mendukung Pengembangan Ekonomi Dan Pelayanan Dasar	Pengembangan Infrastruktur Dasar serta Konektivitas Antarwilayah			200.000.000	DINAS PERUMAHAN RAKYAT DAN KAWASAN PERMUKIMAN
83	1	03	09			PROGRAM PENATAAN BANGUNAN DAN LINGKUNGANNYA	Tersedianya Dokumen RTRW yang Telah Ditetapkan Dengan QANUN				-	Ada Ada/ tidak	1.297.000.000	2.830.314.012	3.480.314.012							1.000.000.000	
	1	03	09	2.01		Penyelenggaraan Penataan Bangunan dan Lingkungannya di Daerah Kabupaten/Kota	Terlaksana Penyelenggaraan Penataan Bangunan dan Lingkungannya di Daerah Kabupaten/Kota	-			-	10 Kawasan	1.297.000.000	2.830.314.012	2.830.314.012			Memperkuat Infrastruktur Untuk Mendukung Pengembangan Ekonomi Dan Pelayanan Dasar	Pengembangan Infrastruktur Dasar serta Konektivitas Antarwilayah	Kab. Nagan Raya		1.000.000.000	DINAS PERUMAHAN RAKYAT DAN KAWASAN PERMUKIMAN
	1	03	09	2.01	0007	Pengawasan Penataan Bangunan dan Lingkungan																	
							Jumlah Dokumen Pengawasan Penataan Bangunan dan Lingkungan				-	0 Dokumen	-	110.000.000	110.000.000	Kab. Nagan Raya, Semua Kecamatan, Semua Kel/Desa	Dana Transfer Umum-Dana Alokasi Umum	Memperkuat Infrastruktur Untuk Mendukung Pengembangan Ekonomi Dan Pelayanan Dasar	Pengembangan Infrastruktur Dasar serta Konektivitas Antarwilayah			-	DINAS PERUMAHAN RAKYAT DAN KAWASAN PERMUKIMAN
	1	03	09	2.01	0008	Penataan Bangunan dan Lingkungan Kawasan Cagar Budaya, Kawasan Pariwisata, Kawasan Sistem Perkotaan Nasional dan Kawasan Strategis Lainnya																	
							Jumlah Bangunan dan Lingkungan Kawasan Cagar Budaya, Kawasan Pariwisata, Kawasan Sistem Perkotaan Nasional dan Kawasan Strategis Lainnya yang Ditata				10 Kawasan	10 Kawasan	1.297.000.000	2.720.314.012	3.370.314.012	Kab. Nagan Raya, Semua Kecamatan, Semua Kel/Desa	Dana Transfer Umum-Dana Alokasi Umum	Memperkuat Infrastruktur Untuk Mendukung Pengembangan Ekonomi Dan Pelayanan Dasar	Pengembangan Infrastruktur Dasar serta Konektivitas Antarwilayah			1.000.000.000	DINAS PERUMAHAN RAKYAT DAN KAWASAN PERMUKIMAN
	1	03	09	2.01	0009	Supervisi Penataan Bangunan dan Lingkungan Kawasan Cagar Budaya, Kawasan Pariwisata, Kawasan Sistem Perkotaan Nasional dan Kawasan Strategis Lainnya																	
							Jumlah Bangunan dan Lingkungan Kawasan Cagar Budaya, Kawasan Pariwisata, Kawasan Sistem Perkotaan Nasional dan Kawasan Strategis Lainnya yang mendapatkan Supervisi dalam Penataan				-	0 Dokumen	-	-	-	Kab. Nagan Raya, Semua Kecamatan, Semua Kel/Desa	Dana Transfer Umum-Dana Alokasi Umum	Memperkuat Infrastruktur Untuk Mendukung Pengembangan Ekonomi Dan Pelayanan Dasar	Pengembangan Infrastruktur Dasar serta Konektivitas Antarwilayah			-	DINAS PERUMAHAN RAKYAT DAN KAWASAN PERMUKIMAN
84	1	03	01			PROGRAM PENUNJANG URUSAN PEMERINTAHAN DAERAH KABUPATEN/KOTA	Nilai SAKIP				CC Nilai	CC Nilai	4.439.639.135	4.077.364.778	4.079.804.944							4.700.838.520	
	1	03	01	2.02		Administrasi Keuangan Perangkat Daerah	Terlaksana Administrasi Keuangan Perangkat Daerah	-			100 Persen	100 Persen	3.160.354.022	3.040.354.793	3.040.354.793			Memperkuat Stabilitas Polhukhankam Dan Transformasi Pelayanan Publik	Pengembangan Infrastruktur Dasar serta Konektivitas Antarwilayah	ASN DINAS PERUMAHAN RAKYAT DAN KAWASAN PERMUKIMAN		3.384.838.520	DINAS PERUMAHAN RAKYAT DAN KAWASAN PERMUKIMAN
	1	03	01	2.02	0001	Penyediaan Gaji dan Tunjangan ASN																	

No	Kode					Urusan / Bidang Urusan / Program / Kegiatan / Sub Kegiatan	Indikator Program / Kegiatan / Sub Kegiatan	Target Akhir Periode Renstra OPD	Realisasi Capaian RENJA OPD Tahun 2022	Prakiraan Capaian Target RENJA OPD Tahun 2023	Capaian Kinerja Dan Kerangka Pendanaan								Kelompok Sasaran	Prakiraan Maju Rencana Tahun 2025		Perangkat Daerah Penanggung Jawab
											Target 2024		Pagu Indikatif (Rp)			Lokasi	Sumber Dana	Prioritas			Target	Pagu Indikatif (Rp)	
											Sebelum	Sesudah	RKPD 2024	APBD 2024	RKPD Perubahan 2024			Nasional	Daerah			
1	2					3	4	5	6	7	8	9	10	11	12	13	14	15	16	17	18	19	20
							Jumlah Orang yang Menerima Gaji dan Tunjangan ASN				35 Orang/bulan	35 Orang/bulan	2.665.866.022	2.529.306.793	2.481.746.959	Kab. Nagan Raya, Semua Kecamatan, Semua Kel/Desa	Dana Transfer Umum-Dana Alokasi Umum	Memperkuat Stabilitas Polhukhankam Dan Transformasi Pelayanan Publik	Pengembangan Infrastruktur Dasar serta Konektivitas Antarwilayah			2.879.838.520	DINAS PERUMAHAN RAKYAT DAN KAWASAN PERMUKIMAN
	1	03	01	2.02	0002	Penyediaan Administrasi Pelaksanaan Tugas ASN																	
							Jumlah Dokumen Hasil Penyediaan Administrasi Pelaksanaan Tugas ASN				1 Dokumen	1 Dokumen	489.480.000	506.040.000	396.140.000	Kab. Nagan Raya, Semua Kecamatan, Semua Kel/Desa	Dana Transfer Umum-Dana Alokasi Umum	Memperkuat Stabilitas Polhukhankam Dan Transformasi Pelayanan Publik	Pengembangan Infrastruktur Dasar serta Konektivitas Antarwilayah			500.000.000	DINAS PERUMAHAN RAKYAT DAN KAWASAN PERMUKIMAN
	1	03	01	2.06		Administrasi Umum Perangkat Daerah	Terlaksana Administrasi Umum Perangkat Daerah	-			100 Persen	100 Persen	615.935.121	414.927.121	414.927.121			Memperkuat Stabilitas Polhukhankam Dan Transformasi Pelayanan Publik	Pengembangan Infrastruktur Dasar serta Konektivitas Antarwilayah	ASN DINAS PERUMAHAN RAKYAT DAN KAWASAN PERMUKIMAN		718.000.000	DINAS PERUMAHAN RAKYAT DAN KAWASAN PERMUKIMAN
	1	03	01	2.06	0002	Penyediaan Peralatan dan Perlengkapan Kantor																	
							Jumlah Paket Peralatan dan Perlengkapan Kantor yang Disediakan				1 Paket	1 Paket	51.060.000	-	-	Kab. Nagan Raya, Semua Kecamatan, Semua Kel/Desa	Dana Transfer Umum-Dana Alokasi Umum	Memperkuat Stabilitas Polhukhankam Dan Transformasi Pelayanan Publik	Pengembangan Infrastruktur Dasar serta Konektivitas Antarwilayah			50.000.000	DINAS PERUMAHAN RAKYAT DAN KAWASAN PERMUKIMAN
	1	03	01	2.06	0004	Penyediaan Bahan Logistik Kantor																	
							Jumlah Paket Bahan Logistik Kantor yang Disediakan				1 Paket	1 Paket	96.459.205	126.411.205	126.411.205	Kab. Nagan Raya, Semua Kecamatan, Semua Kel/Desa	Dana Transfer Umum-Dana Alokasi Umum	Memperkuat Stabilitas Polhukhankam Dan Transformasi Pelayanan Publik	Pengembangan Infrastruktur Dasar serta Konektivitas Antarwilayah			100.000.000	DINAS PERUMAHAN RAKYAT DAN KAWASAN PERMUKIMAN
	1	04				URUSAN PEMERINTAHAN BIDANG PERUMAHAN DAN KAWASAN PERMUKIMAN							6.714.873.908	4.449.755.378	4.609.655.378							52.542.657.130	
85	1	04	01			PROGRAM PENUNJANG URUSAN PEMERINTAHAN DAERAH KABUPATEN/KOTA	Nilai SAKIP				CC Nilai	CC Nilai	4.439.639.135	4.077.364.778	4.079.804.944							4.700.838.520	
	1	04	01	2.01		Perencanaan, Penganggaran, dan Evaluasi Kinerja Perangkat Daerah	Terlaksansa Kegiatan Perencanaan, Penganggaran, dan Evaluasi Kinerja Perangkat Daerah	-			100 Persen	100 Persen	29.952.000	-	-			Memperkuat Stabilitas Polhukhankam Dan Transformasi Pelayanan Publik	Peningkatan Tata Kelola Pemerintahan dan Pelayanan Publik serta Penegakkan Nilai-Nilai Syariat Islam Dalam Tatanan Kehidupan Masyarakat	Masyarakat		30.000.000	DINAS PERUMAHAN RAKYAT DAN KAWASAN PERMUKIMAN
	1	04	01	2.01	0002	Koordinasi dan Penyusunan Dokumen RKA-SKPD																	
							Jumlah Dokumen RKA-SKPD dan Laporan Hasil Koordinasi Penyusunan Dokumen RKA-SKPD				1 Dokumen	1 Dokumen	5.008.000	-	-	Kab. Nagan Raya, Semua Kecamatan, Semua Kel/Desa	Dana Transfer Umum-Dana Alokasi Umum	Memperkuat Stabilitas Polhukhankam Dan Transformasi Pelayanan Publik	Peningkatan Tata Kelola Pemerintahan dan Pelayanan Publik serta Penegakkan Nilai-Nilai Syariat Islam Dalam Tatanan Kehidupan Masyarakat			5.000.000	DINAS PERUMAHAN RAKYAT DAN KAWASAN PERMUKIMAN
	1	04	01	2.01	0003	Koordinasi dan Penyusunan Dokumen Perubahan RKA-SKPD																	
							Jumlah Dokumen Perubahan RKA-SKPD dan Laporan Hasil Koordinasi Penyusunan Dokumen Perubahan RKA-SKPD				1 Dokumen	1 Dokumen	5.008.000	-	-	Kab. Nagan Raya, Semua Kecamatan, Semua Kel/Desa	Dana Transfer Umum-Dana Alokasi Umum	Memperkuat Stabilitas Polhukhankam Dan Transformasi Pelayanan Publik	Peningkatan Tata Kelola Pemerintahan dan Pelayanan Publik serta Penegakkan Nilai-Nilai Syariat Islam Dalam Tatanan Kehidupan Masyarakat			5.000.000	DINAS PERUMAHAN RAKYAT DAN KAWASAN PERMUKIMAN
	1	04	01	2.01	0004	Koordinasi dan Penyusunan DPA-SKPD																	

No	Kode					Urusan / Bidang Urusan / Program / Kegiatan / Sub Kegiatan	Indikator Program / Kegiatan / Sub Kegiatan	Target Akhir Periode Renstra OPD	Realisasi Capaian RENJA OPD Tahun 2022	Prakiraan Capaian Target RENJA OPD Tahun 2023	Capaian Kinerja Dan Kerangka Pendanaan								Kelompok Sasaran	Prakiraan Maju Rencana Tahun 2025		Perangkat Daerah Penanggung Jawab
											Target 2024		Pagu Indikatif (Rp)			Lokasi	Sumber Dana	Prioritas			Target	Pagu Indikatif (Rp)	
											Sebelum	Sesudah	RKPD 2024	APBD 2024	RKPD Perubahan 2024			Nasional	Daerah			
1	2					3	4	5	6	7	8	9	10	11	12	13	14	15	16	17	18	19	20
							Jumlah Dokumen DPA-SKPD dan Laporan Hasil Koordinasi Penyusunan Dokumen DPA-SKPD				1 Dokumen	1 Dokumen	4.976.000	-	-	Kab. Nagan Raya, Semua Kecamatan, Semua Kel/Desa	Dana Transfer Umum-Dana Alokasi Umum	Memperkuat Stabilitas Polhukhankam Dan Transformasi Pelayanan Publik	Peningkatan Tata Kelola Pemerintahan dan Pelayanan Publik serta Penegakkan Nilai-Nilai Syariat Islam Dalam Tatanan Kehidupan Masyarakat			5.000.000	DINAS PERUMAHAN RAKYAT DAN KAWASAN PERMUKIMAN
	1	04	01	2.01	0005	Koordinasi dan Penyusunan Perubahan DPA- SKPD																	
							Jumlah Dokumen Perubahan DPA-SKPD dan Laporan Hasil Koordinasi Penyusunan Dokumen Perubahan DPA-SKPD				1 Dokumen	1 Dokumen	4.976.000	-	-	Kab. Nagan Raya, Semua Kecamatan, Semua Kel/Desa	Dana Transfer Umum-Dana Alokasi Umum	Memperkuat Stabilitas Polhukhankam Dan Transformasi Pelayanan Publik	Pengembangan Infrastruktur Dasar serta Konektivitas Antarwilayah			5.000.000	DINAS PERUMAHAN RAKYAT DAN KAWASAN PERMUKIMAN
	1	04	01	2.01	0006	Koordinasi dan Penyusunan Laporan Capaian Kinerja dan Ikhtisar Realisasi Kinerja SKPD																	
							Jumlah Laporan Capaian Kinerja dan Ikhtisar Realisasi Kinerja SKPD dan Laporan Hasil Koordinasi Penyusunan Laporan Capaian Kinerja dan Ikhtisar Realisasi Kinerja SKPD				1 Laporan	1 Laporan	5.008.000	-	-	Kab. Nagan Raya, Semua Kecamatan, Semua Kel/Desa	Dana Transfer Umum-Dana Alokasi Umum	Memperkuat Stabilitas Polhukhankam Dan Transformasi Pelayanan Publik	Pengembangan Infrastruktur Dasar serta Konektivitas Antarwilayah			5.000.000	DINAS PERUMAHAN RAKYAT DAN KAWASAN PERMUKIMAN
	1	04	01	2.01	0007	Evaluasi Kinerja Perangkat Daerah																	
							Jumlah Laporan Evaluasi Kinerja Perangkat Daerah				1 Laporan	1 Laporan	4.976.000	-	-	Kab. Nagan Raya, Semua Kecamatan, Semua Kel/Desa	Dana Transfer Umum-Dana Alokasi Umum	Memperkuat Stabilitas Polhukhankam Dan Transformasi Pelayanan Publik	Pengembangan Infrastruktur Dasar serta Konektivitas Antarwilayah			5.000.000	DINAS PERUMAHAN RAKYAT DAN KAWASAN PERMUKIMAN
	1	04	01	2.02		Administrasi Keuangan Perangkat Daerah	Terlaksana Administrasi Keuangan Perangkat Daerah	-			100 Persen	100 Persen	3.160.354.022	3.040.354.793	3.040.354.793			Memperkuat Stabilitas Polhukhankam Dan Transformasi Pelayanan Publik	Pengembangan Infrastruktur Dasar serta Konektivitas Antarwilayah	ASN DINAS PERUMAHAN RAKYAT DAN KAWASAN PERMUKIMAN		3.384.838.520	DINAS PERUMAHAN RAKYAT DAN KAWASAN PERMUKIMAN
	1	04	01	2.02	0005	Koordinasi dan Penyusunan Laporan Keuangan Akhir Tahun SKPD																	
							Jumlah Laporan Keuangan Akhir Tahun SKPD dan Laporan Hasil Koordinasi Penyusunan Laporan Keuangan Akhir Tahun SKPD				1 Laporan	1 Laporan	5.008.000	5.008.000	5.008.000	Kab. Nagan Raya, Semua Kecamatan, Semua Kel/Desa	Dana Transfer Umum-Dana Alokasi Umum	Memperkuat Stabilitas Polhukhankam Dan Transformasi Pelayanan Publik	Pengembangan Infrastruktur Dasar serta Konektivitas Antarwilayah			5.000.000	DINAS PERUMAHAN RAKYAT DAN KAWASAN PERMUKIMAN
	1	04	01	2.05		Administrasi Kepegawaian Perangkat Daerah	Terlaksana Administrasi Kepegawaian Perangkat Daerah	-			100 Persen	100 Persen	18.000.000	18.000.000	18.000.000			Memperkuat Stabilitas Polhukhankam Dan Transformasi Pelayanan Publik	Pengembangan Infrastruktur Dasar serta Konektivitas Antarwilayah	ASN DINAS PERUMAHAN RAKYAT DAN KAWASAN PERMUKIMAN		20.000.000	DINAS PERUMAHAN RAKYAT DAN KAWASAN PERMUKIMAN
	1	04	01	2.05	0011	Bimbingan Teknis Implementasi Peraturan Perundang-Undangan																	
							Jumlah Orang yang Mengikuti Bimbingan Teknis Implementasi Peraturan Perundang-Undangan				2 Orang	2 Orang	18.000.000	18.000.000	18.000.000	Kab. Nagan Raya, Semua Kecamatan, Semua Kel/Desa	Dana Transfer Umum-Dana Alokasi Umum	Memperkuat Stabilitas Polhukhankam Dan Transformasi Pelayanan Publik	Pengembangan Infrastruktur Dasar serta Konektivitas Antarwilayah			20.000.000	DINAS PERUMAHAN RAKYAT DAN KAWASAN PERMUKIMAN
	1	04	01	2.06		Administrasi Umum Perangkat Daerah	Terlaksana Administrasi Umum Perangkat Daerah	-			100 Persen	100 Persen	615.935.121	414.927.121	414.927.121			Memperkuat Stabilitas Polhukhankam Dan Transformasi Pelayanan Publik	Pengembangan Infrastruktur Dasar serta Konektivitas Antarwilayah	ASN DINAS PERUMAHAN RAKYAT DAN KAWASAN PERMUKIMAN		718.000.000	DINAS PERUMAHAN RAKYAT DAN KAWASAN PERMUKIMAN

No	Kode					Urusan / Bidang Urusan / Program / Kegiatan / Sub Kegiatan	Indikator Program / Kegiatan / Sub Kegiatan	Target Akhir Periode Renstra OPD	Realisasi Capaian RENJA OPD Tahun 2022	Prakiraan Capaian Target RENJA OPD Tahun 2023	Capaian Kinerja Dan Kerangka Pendanaan								Kelompok Sasaran	Prakiraan Maju Rencana Tahun 2025		Perangkat Daerah Penanggung Jawab
											Target 2024		Pagu Indikatif (Rp)			Lokasi	Sumber Dana	Prioritas			Target	Pagu Indikatif (Rp)	
											Sebelum	Sesudah	RKPD 2024	APBD 2024	RKPD Perubahan 2024			Nasional	Daerah			
1	2					3	4	5	6	7	8	9	10	11	12	13	14	15	16	17	18	19	20
	1	04	01	2.06	0001	Penyediaan Komponen Instalasi Listrik/Penerangan Bangunan Kantor																	
							Jumlah Paket Komponen Instalasi Listrik/Penerangan Bangunan Kantor yang Disediakan				1 Paket	1 Paket	8.067.924	8.067.924	8.067.924	Kab. Nagan Raya, Semua Kecamatan, Semua Kel/Desa	Dana Transfer Umum-Dana Alokasi Umum	Memperkuat Stabilitas Polhukhankam Dan Transformasi Pelayanan Publik	Pengembangan Infrastruktur Dasar serta Konektivitas Antarwilayah			8.000.000	DINAS PERUMAHAN RAKYAT DAN KAWASAN PERMUKIMAN
	1	04	01	2.06	0005	Penyediaan Barang Cetakan dan Penggandaan																	
							Jumlah Paket Barang Cetakan dan Penggandaan yang Disediakan				1 Paket	1 Paket	15.792.192	15.792.192	15.792.192	Kab. Nagan Raya, Semua Kecamatan, Semua Kel/Desa	Dana Transfer Umum-Dana Alokasi Umum	Memperkuat Stabilitas Polhukhankam Dan Transformasi Pelayanan Publik	Pengembangan Infrastruktur Dasar serta Konektivitas Antarwilayah			20.000.000	DINAS PERUMAHAN RAKYAT DAN KAWASAN PERMUKIMAN
	1	04	01	2.06	0008	Fasilitasi Kunjungan Tamu																	
							Jumlah Laporan Fasilitasi Kunjungan Tamu				1 Laporan	1 Laporan	39.772.800	39.772.800	39.772.800	Kab. Nagan Raya, Semua Kecamatan, Semua Kel/Desa	Dana Transfer Umum-Dana Alokasi Umum	Memperkuat Stabilitas Polhukhankam Dan Transformasi Pelayanan Publik	Pengembangan Infrastruktur Dasar serta Konektivitas Antarwilayah			40.000.000	DINAS PERUMAHAN RAKYAT DAN KAWASAN PERMUKIMAN
	1	04	01	2.06	0009	Penyelenggaraan Rapat Koordinasi dan Konsultasi SKPD																	
							Jumlah Laporan Penyelenggaraan Rapat Koordinasi dan Konsultasi SKPD				1 Laporan	1 Laporan	404.783.000	224.883.000	224.883.000	Kab. Nagan Raya, Semua Kecamatan, Semua Kel/Desa	Dana Transfer Umum-Dana Alokasi Umum	Memperkuat Stabilitas Polhukhankam Dan Transformasi Pelayanan Publik	Pengembangan Infrastruktur Dasar serta Konektivitas Antarwilayah			500.000.000	DINAS PERUMAHAN RAKYAT DAN KAWASAN PERMUKIMAN
	1	04	01	2.08		Penyediaan Jasa Penunjang Urusan Pemerintahan Daerah	Tersedia Jasa Penunjang Urusan Pemerintahan Daerah	-			100 Persen	100 Persen	322.488.192	329.580.252	329.580.252			Memperkuat Stabilitas Polhukhankam Dan Transformasi Pelayanan Publik	Pengembangan Infrastruktur Dasar serta Konektivitas Antarwilayah	ASN		328.000.000	DINAS PERUMAHAN RAKYAT DAN KAWASAN PERMUKIMAN
	1	04	01	2.08	0001	Penyediaan Jasa Surat Menyurat																	
							Jumlah Laporan Penyediaan Jasa Surat Menyurat				1 Laporan	1 Laporan	7.000.000	7.000.000	8.200.000	Kab. Nagan Raya, Semua Kecamatan, Semua Kel/Desa	Dana Transfer Umum-Dana Alokasi Umum	Memperkuat Stabilitas Polhukhankam Dan Transformasi Pelayanan Publik	Pengembangan Infrastruktur Dasar serta Konektivitas Antarwilayah			8.000.000	DINAS PERUMAHAN RAKYAT DAN KAWASAN PERMUKIMAN
	1	04	01	2.08	0002	Penyediaan Jasa Komunikasi, Sumber Daya Air dan Listrik																	
							Jumlah Laporan Penyediaan Jasa Komunikasi, Sumber Daya Air dan Listrik yang Disediakan				1 Laporan	1 Laporan	119.983.920	127.075.980	85.775.980	Kab. Nagan Raya, Semua Kecamatan, Semua Kel/Desa	Dana Transfer Umum-Dana Alokasi Umum	Memperkuat Stabilitas Polhukhankam Dan Transformasi Pelayanan Publik	Pengembangan Infrastruktur Dasar serta Konektivitas Antarwilayah			120.000.000	DINAS PERUMAHAN RAKYAT DAN KAWASAN PERMUKIMAN
	1	04	01	2.08	0004	Penyediaan Jasa Pelayanan Umum Kantor																	
							Jumlah Laporan Penyediaan Jasa Pelayanan Umum Kantor yang Disediakan				1 Laporan	1 Laporan	195.504.272	195.504.272	195.504.272	Kab. Nagan Raya, Semua Kecamatan, Semua Kel/Desa	Dana Transfer Umum-Dana Alokasi Umum	Memperkuat Stabilitas Polhukhankam Dan Transformasi Pelayanan Publik	Pengembangan Infrastruktur Dasar serta Konektivitas Antarwilayah			200.000.000	DINAS PERUMAHAN RAKYAT DAN KAWASAN PERMUKIMAN

No	Kode					Urusan / Bidang Urusan / Program / Kegiatan / Sub Kegiatan	Indikator Program / Kegiatan / Sub Kegiatan	Target Akhir Periode Renstra OPD	Realisasi Capaian RENJA OPD Tahun 2022	Prakiraan Capaian Target RENJA OPD Tahun 2023	Capaian Kinerja Dan Kerangka Pendanaan								Kelompok Sasaran	Prakiraan Maju Rencana Tahun 2025		Perangkat Daerah Penanggung Jawab
											Target 2024		Pagu Indikatif (Rp)			Lokasi	Sumber Dana	Prioritas			Target	Pagu Indikatif (Rp)	
											Sebelum	Sesudah	RKPD 2024	APBD 2024	RKPD Perubahan 2024			Nasional	Daerah			
1	2					3	4	5	6	7	8	9	10	11	12	13	14	15	16	17	18	19	20
	1	04	01	2.09		Pemeliharaan Barang Milik Daerah Penunjang Urusan Pemerintahan Daerah	Terpelihara Barang Milik Daerah Penunjang Urusan Pemerintahan Daerah	-			100 Persen	100 Persen	292.909.800	274.502.612	274.502.612			Memperkuat Stabilitas Polhukhankam Dan Transformasi Pelayanan Publik	Pengembangan Infrastruktur Dasar serta Konektivitas Antarwilayah	ASN DINAS PERUMAHAN RAKYAT DAN KAWASAN PERMUKIMAN		220.000.000	DINAS PERUMAHAN RAKYAT DAN KAWASAN PERMUKIMAN
	1	04	01	2.09	0001	Penyediaan Jasa Pemeliharaan, Biaya Pemeliharaan, dan Pajak Kendaraan Perorangan Dinas atau Kendaraan Dinas Jabatan																	
							Jumlah Kendaraan Perorangan Dinas atau Kendaraan Dinas Jabatan yang Dipelihara dan dibayarkan Pajaknya				2 Unit	2 Unit	39.649.800	39.649.800	39.649.800	Kab. Nagan Raya, Semua Kecamatan, Semua Kel/Desa	Dana Transfer Umum-Dana Alokasi Umum	Memperkuat Stabilitas Polhukhankam Dan Transformasi Pelayanan Publik	Pengembangan Infrastruktur Dasar serta Konektivitas Antarwilayah			60.000.000	DINAS PERUMAHAN RAKYAT DAN KAWASAN PERMUKIMAN
	1	04	01	2.09	0006	Pemeliharaan Peralatan dan Mesin Lainnya																	
							Jumlah Peralatan dan Mesin Lainnya yang Dipelihara				10 Unit	10 Unit	103.260.000	30.000.000	30.000.000	Kab. Nagan Raya, Semua Kecamatan, Semua Kel/Desa	Dana Transfer Umum-Dana Alokasi Umum	Memperkuat Stabilitas Polhukhankam Dan Transformasi Pelayanan Publik	Pengembangan Infrastruktur Dasar serta Konektivitas Antarwilayah			10.000.000	DINAS PERUMAHAN RAKYAT DAN KAWASAN PERMUKIMAN
	1	04	01	2.09	0009	Pemeliharaan/Rehabilitasi Gedung Kantor dan Bangunan Lainnya																	
							Jumlah Gedung Kantor dan Bangunan Lainnya yang Dipelihara/Direhabilitasi				1 Unit	1 Unit	150.000.000	204.852.812	404.852.812	Kab. Nagan Raya, Semua Kecamatan, Semua Kel/Desa	Dana Transfer Umum-Dana Alokasi Umum	Memperkuat Stabilitas Polhukhankam Dan Transformasi Pelayanan Publik	Pengembangan Infrastruktur Dasar serta Konektivitas Antarwilayah			150.000.000	DINAS PERUMAHAN RAKYAT DAN KAWASAN PERMUKIMAN
86	1	04	02			PROGRAM PENGEMBANGAN PERUMAHAN	Jumlah Rumah Layak Huni yang Terbangun				198 Unit	198 Unit	2.310.600.000	579.687.325	579.687.325							13.985.328.565	
	1	04	02	2.01		Pendataan Penyediaan dan Rehabilitasi Rumah Korban Bencana atau Relokasi Program Kabupaten/Kota	Terlaksananya Pendataan Penyediaan dan Rehabilitasi Rumah Korban Bencana atau Relokasi Program	-			100 Persen	100 Persen	600.000	79.600.000	79.600.000			Memperkuat Infrastruktur Untuk Mendukung Pengembangan Ekonomi Dan Pelayanan Dasar	Pengembangan Infrastruktur Dasar serta Konektivitas Antarwilayah	Masyarakat		685.328.565	DINAS PERUMAHAN RAKYAT DAN KAWASAN PERMUKIMAN
	1	04	02	2.01	0002	Identifikasi Lahan-Lahan Potensial sebagai Lokasi Relokasi Perumahan																	
							Jumlah Dokumen Data Identifikasi Lahan yang Potensial Sebagai Lokasi Relokasi Perumahan				1 Dokumen	1 Dokumen	-	79.600.000	79.600.000	Kab. Nagan Raya, Semua Kecamatan, Semua Kel/Desa	Dana Transfer Umum-Dana Alokasi Umum	Memperkuat Infrastruktur Untuk Mendukung Pengembangan Ekonomi Dan Pelayanan Dasar	Pengembangan Infrastruktur Dasar serta Konektivitas Antarwilayah			200.000.000	DINAS PERUMAHAN RAKYAT DAN KAWASAN PERMUKIMAN
	1	04	02	2.01	0003	Pengumpulan Data Rumah Korban Bencana Kejadian Sebelumnya yang Belum Tertangani																	
							Jumlah Dokumen Data Rumah Korban Bencana Kabupaten/Kota Kejadian Sebelumnya yang Belum Tertangani				1 Dokumen	1 Dokumen	-	-	-	Kab. Nagan Raya, Semua Kecamatan, Semua Kel/Desa	Dana Transfer Umum-Dana Alokasi Umum	Memperkuat Infrastruktur Untuk Mendukung Pengembangan Ekonomi Dan Pelayanan Dasar	Pengembangan Infrastruktur Dasar serta Konektivitas Antarwilayah			200.000.000	DINAS PERUMAHAN RAKYAT DAN KAWASAN PERMUKIMAN
	1	04	02	2.01	0004	Pendataan Tingkat Kerusakan Rumah Akibat Bencana																	
							Jumlah Dokumen data Rumah yang Terkena Bencana Kabupaten/Kota berdasarkan Tingkat Kerusakan Rumah				1 Dokumen	1 Dokumen	-	-	-	Kab. Nagan Raya, Semua Kecamatan, Semua Kel/Desa	Dana Transfer Umum-Dana Alokasi Umum	Memperkuat Infrastruktur Untuk Mendukung Pengembangan Ekonomi Dan Pelayanan Dasar	Pengembangan Infrastruktur Dasar serta Konektivitas Antarwilayah			50.000.000	DINAS PERUMAHAN RAKYAT DAN KAWASAN PERMUKIMAN

No	Kode					Urusan / Bidang Urusan / Program / Kegiatan / Sub Kegiatan	Indikator Program / Kegiatan / Sub Kegiatan	Target Akhir Periode Renstra OPD	Realisasi Capaian RENJA OPD Tahun 2022	Prakiraan Capaian Target RENJA OPD Tahun 2023	Capaian Kinerja Dan Kerangka Pendanaan									Kelompok Sasaran	Prakiraan Maju Rencana Tahun 2025		Perangkat Daerah Penanggung Jawab
											Target 2024		Pagu Indikatif (Rp)			Lokasi	Sumber Dana	Prioritas			Target	Pagu Indikatif (Rp)	
											Sebelum	Sesudah	RKPD 2024	APBD 2024	RKPD Perubahan 2024			Nasional	Daerah				
1	2					3	4	5	6	7	8	9	10	11	12	13	14	15	16	17	18	19	20
	1	04	02	2.01	0009	Identifikasi Perumahan di Lokasi Rawan Bencana Kabupaten/Kota																	
							Jumlah Dokumen Data Rumah di Lokasi Rawan Bencana Kabupaten/Kota				1 Dokumen	1 Dokumen	600.000	-	-	Kab. Nagan Raya, Semua Kecamatan, Semua Kel/Desa	Dana Transfer Umum-Dana Alokasi Umum	Memperkuat Infrastruktur Untuk Mendukung Pengembangan Ekonomi Dan Pelayanan Dasar	Pengembangan Infrastruktur Dasar serta Konektivitas Antarwilayah			200.000.000	DINAS PERUMAHAN RAKYAT DAN KAWASAN PERMUKIMAN
	1	04	02	2.01	0010	Pendataan dan Verifikasi Calon Penerima Rumah bagi Korban Bencana Kabupaten/Kota																	
							Jumlah Dokumen Data Bakal Calon Penerima Rumah bagi Korban Bencana Kabupaten/Kota yang Terverifikasi				1 Dokumen	1 Dokumen	-	-	-	Kab. Nagan Raya, Semua Kecamatan, Semua Kel/Desa	Dana Transfer Umum-Dana Alokasi Umum	Memperkuat Infrastruktur Untuk Mendukung Pengembangan Ekonomi Dan Pelayanan Dasar	Pengembangan Infrastruktur Dasar serta Konektivitas Antarwilayah			35.328.565	DINAS PERUMAHAN RAKYAT DAN KAWASAN PERMUKIMAN
	1	04	02	2.03		Pembangunan dan Rehabilitasi Rumah Korban Bencana atau Relokasi Program Kabupaten/Kota	Terlaksana Pembangunan dan Rehabilitasi Rumah Korban Bencana atau Relokasi Program Kabupaten/Kota	-			10 Unit	10 Unit	2.310.000.000	500.087.325	500.087.325			Memperkuat Infrastruktur Untuk Mendukung Pengembangan Ekonomi Dan Pelayanan Dasar	Pengembangan Infrastruktur Dasar serta Konektivitas Antarwilayah	Masyarakat		13.100.000.000	DINAS PERUMAHAN RAKYAT DAN KAWASAN PERMUKIMAN
	1	04	02	2.03	0001	Rehabilitasi Rumah bagi Korban Bencana																	
							Jumlah Rumah Korban Bencana Kabupaten/Kota yang Terehabilitasi				10 Unit Rumah	10 Unit Rumah	-	500.087.325	500.087.325	Kab. Nagan Raya, Semua Kecamatan, Semua Kel/Desa	Dana Transfer Umum-Dana Alokasi Umum	Memperkuat Infrastruktur Untuk Mendukung Pengembangan Ekonomi Dan Pelayanan Dasar	Pengembangan Infrastruktur Dasar serta Konektivitas Antarwilayah			200.000.000	DINAS PERUMAHAN RAKYAT DAN KAWASAN PERMUKIMAN
	1	04	02	2.03	0004	Pembangunan Rumah bagi Korban Bencana																	
							Jumlah Rumah bagi Korban Bencana Kabupaten/Kota yang Terbangun				10 Unit Rumah	10 Unit Rumah	2.310.000.000	-	-	Kab. Nagan Raya, Semua Kecamatan, Semua Kel/Desa	Dana Transfer Umum-Dana Alokasi Umum	-	Pengembangan Infrastruktur Dasar serta Konektivitas Antarwilayah			12.100.000.000	DINAS PERUMAHAN RAKYAT DAN KAWASAN PERMUKIMAN
	1	04	02	2.03	0012	Pembangunan Rumah Khusus beserta PSU bagi Korban Bencana Kabupaten/Kota																	
							Jumlah Rumah Khusus beserta PSU bagi Korban Bencana Kabupaten/Kota				1 Unit Rumah	1 Unit Rumah	-	-	-	Kab. Nagan Raya, Semua Kecamatan, Semua Kel/Desa	Dana Transfer Umum-Dana Alokasi Umum	-	Pengembangan Infrastruktur Dasar serta Konektivitas Antarwilayah			800.000.000	DINAS PERUMAHAN RAKYAT DAN KAWASAN PERMUKIMAN
	1	04	02	2.07		Penerbitan Sertifikat Kepemilikan Bangunan Gedung (SKGB)	-	-			-	-	-	-	-			Memperkuat Infrastruktur Untuk Mendukung Pengembangan Ekonomi Dan Pelayanan Dasar	Pengembangan Infrastruktur Dasar serta Konektivitas Antarwilayah	Masyarakat		200.000.000	DINAS PERUMAHAN RAKYAT DAN KAWASAN PERMUKIMAN
	1	04	02	2.07	0002	Koordinasi dan Sinkronisasi Penerbitan Sertifikat Kepemilikan Bangunan Gedung (SKBG)																	
							Jumlah Laporan Hasil Koordinasi dan Sinkronisasi Penerbitan Sertifikat Kepemilikan Bangunan Gedung (SKBG)				1 Laporan	1 Laporan	-	-	-	Kab. Nagan Raya, Semua Kecamatan, Semua Kel/Desa	Dana Transfer Umum-Dana Alokasi Umum	Memperkuat Infrastruktur Untuk Mendukung Pengembangan Ekonomi Dan Pelayanan Dasar	Pengembangan Infrastruktur Dasar serta Konektivitas Antarwilayah			200.000.000	DINAS PERUMAHAN RAKYAT DAN KAWASAN PERMUKIMAN
87	1	04	03			PROGRAM KAWASAN PERMUKIMAN	Jumlah Rumah Tidak Layak Huni yang Direhab Jumlah Rumah Layak Huni yang Terbangun				100 198 Unit Unit	100 198 Unit Unit	1.867.500.000	500.000.000	500.000.000							2.100.000.000	

No	Kode					Urusan / Bidang Urusan / Program / Kegiatan / Sub Kegiatan	Indikator Program / Kegiatan / Sub Kegiatan	Target Akhir Periode Renstra OPD	Realisasi Capaian RENJA OPD Tahun 2022	Prakiraan Capaian Target RENJA OPD Tahun 2023	Capaian Kinerja Dan Kerangka Pendanaan								Kelompok Sasaran	Prakiraan Maju Rencana Tahun 2025		Perangkat Daerah Penanggung Jawab
											Target 2024		Pagu Indikatif (Rp)			Lokasi	Sumber Dana	Prioritas			Target	Pagu Indikatif (Rp)	
											Sebelum	Sesudah	RKPD 2024	APBD 2024	RKPD Perubahan 2024			Nasional	Daerah			
1	2					3	4	5	6	7	8	9	10	11	12	13	14	15	16	17	18	19	20
	1	04	03	2.03		Peningkatan Kualitas Kawasan Permukiman Kumuh dengan Luas di Bawah 10 (Sepuluh) Ha	Terlaksana Peningkatan Kualitas Kawasan Permukiman Kumuh dengan Luas di Bawah 10 (Sepuluh) Ha	-			100 Persen	100 Persen	1.867.500.000	500.000.000	500.000.000			Memperkuat Infrastruktur Untuk Mendukung Pengembangan Ekonomi Dan Pelayanan Dasar	Pengembangan Infrastruktur Dasar serta Konektivitas Antarwilayah	Masyarakat		2.100.000.000	DINAS PERUMAHAN RAKYAT DAN KAWASAN PERMUKIMAN
	1	04	03	2.03	0002	Perbaikan Rumah Tidak Layak Huni																	
							Jumlah Rumah Tidak Layak Huni yang Diperbaiki				25 Unit Rumah	25 Unit Rumah	500.000.000	500.000.000	500.000.000	Kab. Nagan Raya, Semua Kecamatan, Semua Kel/Desa	Dana Otonomi Khusus dan Dana Tambahan Otonomi Khusus/Dana Tambahan Infrastruktur [DTI] Dana Otonomi Khusus-Provinsi Aceh	Memperkuat Infrastruktur Untuk Mendukung Pengembangan Ekonomi Dan Pelayanan Dasar	Pengembangan Infrastruktur Dasar serta Konektivitas Antarwilayah			1.000.000.000	DINAS PERUMAHAN RAKYAT DAN KAWASAN PERMUKIMAN
	1	04	03	2.03	0012	Pembangunan Rumah Baru Layak Huni untuk Peningkatan Kualitas Permukiman Kumuh dengan Luas di Bawah 10 (Sepuluh) Ha																	
							Jumlah Rumah Baru Layak Huni yang Dibangun untuk Peningkatan Kualitas Permukiman Kumuh dengan Luas di Bawah 10 (Sepuluh) Ha				10 Unit	10 Unit	1.367.500.000	-	-	Kab. Nagan Raya, Semua Kecamatan, Semua Kel/Desa	Dana Transfer Umum-Dana Alokasi Umum	Memperkuat Infrastruktur Untuk Mendukung Pengembangan Ekonomi Dan Pelayanan Dasar	Pengembangan Infrastruktur Dasar serta Konektivitas Antarwilayah			1.100.000.000	DINAS PERUMAHAN RAKYAT DAN KAWASAN PERMUKIMAN
88	1	04	05			PROGRAM PENINGKATAN PRASARANA, SARANA DAN UTILITAS UMUM (PSU)	Jumlah Rumah Tidak Layak Huni yang Direhab Jumlah Rumah Layak Huni yang Terbangun				100 198 Unit Unit	100 198 Unit Unit	1.400.000.000	2.454.461.273	2.454.461.273							35.286.328.565	
	1	04	05	2.01		Urusan Penyelenggaraan PSU Perumahan	Terlaksana Penyelenggaraan PSU Perumahan	-			100 Persen	100 Persen	1.400.000.000	2.454.461.273	2.454.461.273			Memperkuat Infrastruktur Untuk Mendukung Pengembangan Ekonomi Dan Pelayanan Dasar	Pengembangan Infrastruktur Dasar serta Konektivitas Antarwilayah	Masyarakat		35.286.328.565	DINAS PERUMAHAN RAKYAT DAN KAWASAN PERMUKIMAN
	1	04	05	2.01	0001	Perencanaan Penyediaan PSU Perumahan																	
							Jumlah Dokumen Perencanaan Penyediaan PSU Perumahan				3 Dokumen	3 Dokumen	-	253.538.215	253.538.215	Kab. Nagan Raya, Semua Kecamatan, Semua Kel/Desa	Dana Transfer Umum-Dana Alokasi Umum	Memperkuat Infrastruktur Untuk Mendukung Pengembangan Ekonomi Dan Pelayanan Dasar	Pengembangan Infrastruktur Dasar serta Konektivitas Antarwilayah			35.328.565	DINAS PERUMAHAN RAKYAT DAN KAWASAN PERMUKIMAN
	1	04	05	2.01	0002	Penyediaan Prasarana, Sarana, dan Utilitas Umum di Perumahan untuk Menunjang Fungsi Hunian																	
							Jumlah Lokasi Perumahan yang Disediakan Prasarana, Sarana, dan Utilitas Umum yang Menunjang Fungsi Hunian				14 Lokasi	14 Lokasi	1.350.000.000	2.200.923.058	2.200.923.058	Kab. Nagan Raya, Semua Kecamatan, Semua Kel/Desa	Dana Transfer Umum-Dana Alokasi Umum	-	Pengembangan Infrastruktur Dasar serta Konektivitas Antarwilayah			35.151.000.000	DINAS PERUMAHAN RAKYAT DAN KAWASAN PERMUKIMAN
	1	04	05	2.01	0003	Koordinasi dan Sinkronisasi dalam rangka Penyediaan Prasarana, Sarana, dan Utilitas Umum Perumahan																	

No	Kode					Urusan / Bidang Urusan / Program / Kegiatan / Sub Kegiatan	Indikator Program / Kegiatan / Sub Kegiatan	Target Akhir Periode Renstra OPD	Realisasi Capaian RENJA OPD Tahun 2022	Prakiraan Capaian Target RENJA OPD Tahun 2023	Capaian Kinerja Dan Kerangka Pendanaan								Kelompok Sasaran	Prakiraan Maju Rencana Tahun 2025		Perangkat Daerah Penanggung Jawab
											Target 2024		Pagu Indikatif (Rp)			Lokasi	Sumber Dana	Prioritas			Target	Pagu Indikatif (Rp)	
											Sebelum	Sesudah	RKPD 2024	APBD 2024	RKPD Perubahan 2024			Nasional	Daerah			
1	2					3	4	5	6	7	8	9	10	11	12	13	14	15	16	17	18	19	20
							Jumlah Laporan Hasil Koordinasi dan Sinkronisasi dalam rangka Penyediaan Prasarana, Sarana, dan Utilitas Umum Perumahan				1 Laporan	1 Laporan	50.000.000	-	-	Kab. Nagan Raya, Semua Kecamatan, Semua Kel/Desa	Dana Transfer Umum-Dana Alokasi Umum	Memperkuat Infrastruktur Untuk Mendukung Pengembangan Ekonomi Dan Pelayanan Dasar	Pengembangan Infrastruktur Dasar serta Konektivitas Antarwilayah			100.000.000	DINAS PERUMAHAN RAKYAT DAN KAWASAN PERMUKIMAN
						SATUAN POLISI PAMONG PRAJA DAN WILAYATUL HISBAH							5.017.014.509	4.871.878.327	4.754.729.913							8.404.602.675	
	1					URUSAN PEMERINTAHAN WAJIB YANG BERKAITAN DENGAN PELAYANAN DASAR							5.017.014.509	4.871.878.327	4.754.729.913							8.404.602.675	
	1	05				URUSAN PEMERINTAHAN BIDANG KETENTERAMAN DAN KETERTIBAN UMUM SERTA PERLINDUNGAN MASYARAKAT							5.017.014.509	4.871.878.327	4.754.729.913							8.404.602.675	
89	1	05	01			PROGRAM PENUNJANG URUSAN PEMERINTAHAN DAERAH KABUPATEN/KOTA	Nilai SAKIP				60 CC Nilai	60 CC Nilai	4.173.181.209	3.426.530.681	3.740.932.267							5.180.605.675	
	1	05	01	2.01		Perencanaan, Penganggaran, dan Evaluasi Kinerja Perangkat Daerah	Jumlah Dokumen Perencanaan Pengaggaran dan evaluasi Kinerja Perangkat Daerah	-			3 Dokumen	3 Dokumen	5.711.180	5.615.882	5.615.882			Memperkuat Stabilitas Polhukhankam Dan Transformasi Pelayanan Publik	Peningkatan Tata Kelola Pemerintahan dan Pelayanan Publik serta Penegakkan Nilai-Nilai Syariat Islam Dalam Tatanan Kehidupan Masyarakat	SATUAN POLISI PAMONG PRAJA DAN WILAYATUL HISBAH		15.000.000	SATUAN POLISI PAMONG PRAJA DAN WILAYATUL HISBAH
	1	05	01	2.01	0001	Penyusunan Dokumen Perencanaan Perangkat Daerah																	
							Jumlah Dokumen Perencanaan Perangkat Daerah				3 Dokumen	3 Dokumen	1.716.290	1.620.992	1.620.992	Kab. Nagan Raya, Suka Makmue, Lueng Baro	Dana Transfer Umum-Dana Alokasi Umum	Memperkuat Stabilitas Polhukhankam Dan Transformasi Pelayanan Publik	Peningkatan Tata Kelola Pemerintahan dan Pelayanan Publik serta Penegakkan Nilai-Nilai Syariat Islam Dalam Tatanan Kehidupan Masyarakat			7.000.000	SATUAN POLISI PAMONG PRAJA DAN WILAYATUL HISBAH
	1	05	01	2.01	0006	Koordinasi dan Penyusunan Laporan Capaian Kinerja dan Ikhtisar Realisasi Kinerja SKPD																	
							Jumlah Laporan Capaian Kinerja dan Ikhtisar Realisasi Kinerja SKPD dan Laporan Hasil Koordinasi Penyusunan Laporan Capaian Kinerja dan Ikhtisar Realisasi Kinerja SKPD				1 Laporan	1 Laporan	3.994.890	3.994.890	3.994.890	Kab. Nagan Raya, Suka Makmue, Lueng Baro	Dana Transfer Umum-Dana Alokasi Umum	Memperkuat Stabilitas Polhukhankam Dan Transformasi Pelayanan Publik	Peningkatan Tata Kelola Pemerintahan dan Pelayanan Publik serta Penegakkan Nilai-Nilai Syariat Islam Dalam Tatanan Kehidupan Masyarakat			5.000.000	SATUAN POLISI PAMONG PRAJA DAN WILAYATUL HISBAH
	1	05	01	2.01	0007	Evaluasi Kinerja Perangkat Daerah																	
							Jumlah Laporan Evaluasi Kinerja Perangkat Daerah				1 Laporan	1 Laporan	-	-	-	Kab. Nagan Raya, Suka Makmue, Lueng Baro	Dana Transfer Umum-Dana Alokasi Umum	Memperkuat Stabilitas Polhukhankam Dan Transformasi Pelayanan Publik	Peningkatan Tata Kelola Pemerintahan dan Pelayanan Publik serta Penegakkan Nilai-Nilai Syariat Islam Dalam Tatanan Kehidupan Masyarakat			3.000.000	SATUAN POLISI PAMONG PRAJA DAN WILAYATUL HISBAH
	1	05	01	2.02		Administrasi Keuangan Perangkat Daerah	Rentang Waktu Pelaksanaan Administrasi Keuangan Perangkat Daerah	-			12 Bulan	12 Bulan	2.555.965.696	2.247.781.902	2.247.781.902			Memperkuat Stabilitas Polhukhankam Dan Transformasi Pelayanan Publik	Peningkatan Tata Kelola Pemerintahan dan Pelayanan Publik serta Penegakkan Nilai-Nilai Syariat Islam Dalam Tatanan Kehidupan Masyarakat	ASN SATUAN POLISI PAMONG PRAJA DAN WILAYATUL HISBAH		2.844.605.675	SATUAN POLISI PAMONG PRAJA DAN WILAYATUL HISBAH
	1	05	01	2.02	0001	Penyediaan Gaji dan Tunjangan ASN																	
							Jumlah Orang yang Menerima Gaji dan Tunjangan ASN				25/14 Orang/bulan	25/14 Orang/bulan	2.507.485.696	2.189.221.902	2.022.073.488	Kab. Nagan Raya, Suka Makmue, Lueng Baro	Dana Transfer Umum-Dana Alokasi Umum	Memperkuat Stabilitas Polhukhankam Dan Transformasi Pelayanan Publik	Peningkatan Tata Kelola Pemerintahan dan Pelayanan Publik serta Penegakkan Nilai-Nilai Syariat Islam Dalam Tatanan Kehidupan Masyarakat			2.792.605.675	SATUAN POLISI PAMONG PRAJA DAN WILAYATUL HISBAH
	1	05	01	2.02	0002	Penyediaan Administrasi Pelaksanaan Tugas ASN																	

No	Kode					Urusan / Bidang Urusan / Program / Kegiatan / Sub Kegiatan	Indikator Program / Kegiatan / Sub Kegiatan	Target Akhir Periode Renstra OPD	Realisasi Capaian RENJA OPD Tahun 2022	Prakiraan Capaian Target RENJA OPD Tahun 2023	Capaian Kinerja Dan Kerangka Pendanaan								Kelompok Sasaran	Prakiraan Maju Rencana Tahun 2025		Perangkat Daerah Penanggung Jawab
											Target 2024		Pagu Indikatif (Rp)			Lokasi	Sumber Dana	Prioritas			Target	Pagu Indikatif (Rp)	
											Sebelum	Sesudah	RKPD 2024	APBD 2024	RKPD Perubahan 2024			Nasional	Daerah				
1	2					3	4	5	6	7	8	9	10	11	12	13	14	15	16	17	18	19	20
							Jumlah Dokumen Hasil Penyediaan Administrasi Pelaksanaan Tugas ASN				1 Dokumen	1 Dokumen	48.480.000	58.560.000	58.560.000	Kab. Nagan Raya, Suka Makmue, Lueng Baro	Dana Transfer Umum-Dana Alokasi Umum	Memperkuat Stabilitas Polhukhankam Dan Transformasi Pelayanan Publik	Peningkatan Tata Kelola Pemerintahan dan Pelayanan Publik serta Penegakkan Nilai-Nilai Syariat Islam Dalam Tatanan Kehidupan Masyarakat			50.000.000	SATUAN POLISI PAMONG PRAJA DAN WILAYATUL HISBAH
	1	05	01	2.02	0004	Koordinasi dan Pelaksanaan Akuntansi SKPD																	
							Jumlah Dokumen Koordinasi dan Pelaksanaan Akuntansi SKPD				1 Dokumen	1 Dokumen	-	-	-	Kab. Nagan Raya, Suka Makmue, Lueng Baro	Dana Transfer Umum-Dana Alokasi Umum	Memperkuat Stabilitas Polhukhankam Dan Transformasi Pelayanan Publik	Peningkatan Tata Kelola Pemerintahan dan Pelayanan Publik serta Penegakkan Nilai-Nilai Syariat Islam Dalam Tatanan Kehidupan Masyarakat			2.000.000	SATUAN POLISI PAMONG PRAJA DAN WILAYATUL HISBAH
	1	05	01	2.05		Administrasi Kepegawaian Perangkat Daerah	Peningkatan disiplin Aparatur	-			90 persen	90 persen	-	-	-			Meningkatkan Sumber Daya Manusia Yang Berkualitas Dan Berdaya Saing	Peningkatan Tata Kelola Pemerintahan dan Pelayanan Publik serta Penegakkan Nilai-Nilai Syariat Islam Dalam Tatanan Kehidupan Masyarakat	ASN SATUAN POLISI PAMONG PRAJA DAN WILAYATUL HISBAH		-	SATUAN POLISI PAMONG PRAJA DAN WILAYATUL HISBAH
	1	05	01	2.05	0002	Pengadaan Pakaian Dinas beserta Atribut Kelengkapannya																	
							Jumlah Paket Pakaian Dinas beserta Atribut Kelengkapan				110 Paket	110 Paket	-	-	-	Kab. Nagan Raya, Suka Makmue, Lueng Baro	Dana Transfer Umum-Dana Alokasi Umum	Meningkatkan Sumber Daya Manusia Yang Berkualitas Dan Berdaya Saing	Peningkatan Tata Kelola Pemerintahan dan Pelayanan Publik serta Penegakkan Nilai-Nilai Syariat Islam Dalam Tatanan Kehidupan Masyarakat			-	SATUAN POLISI PAMONG PRAJA DAN WILAYATUL HISBAH
	1	05	01	2.06		Administrasi Umum Perangkat Daerah	Rentang Waktu Pelaksanaan Administrasi Umum Perangkat Daerah	-			12 Bulan	12 Bulan	275.463.777	274.424.097	274.424.097			Memperkuat Stabilitas Polhukhankam Dan Transformasi Pelayanan Publik	Peningkatan Tata Kelola Pemerintahan dan Pelayanan Publik serta Penegakkan Nilai-Nilai Syariat Islam Dalam Tatanan Kehidupan Masyarakat	ASN SATUAN POLISI PAMONG PRAJA DAN WILAYATUL HISBAH		291.000.000	SATUAN POLISI PAMONG PRAJA DAN WILAYATUL HISBAH
	1	05	01	2.06	0001	Penyediaan Komponen Instalasi Listrik/Penerangan Bangunan Kantor																	
							Jumlah Paket Komponen Instalasi Listrik/Penerangan Bangunan Kantor yang Disediakan				3 Paket	3 Paket	1.745.353	1.858.873	1.858.873	Kab. Nagan Raya, Suka Makmue, Lueng Baro	Dana Transfer Umum-Dana Alokasi Umum	Memperkuat Stabilitas Polhukhankam Dan Transformasi Pelayanan Publik	Peningkatan Tata Kelola Pemerintahan dan Pelayanan Publik serta Penegakkan Nilai-Nilai Syariat Islam Dalam Tatanan Kehidupan Masyarakat			2.000.000	SATUAN POLISI PAMONG PRAJA DAN WILAYATUL HISBAH
	1	05	01	2.06	0002	Penyediaan Peralatan dan Perlengkapan Kantor																	
							Jumlah Paket Peralatan dan Perlengkapan Kantor yang Disediakan				4 Paket	4 Paket	16.783.200	-	-	Kab. Nagan Raya, Suka Makmue, Lueng Baro	Dana Transfer Umum-Dana Alokasi Umum	Memperkuat Stabilitas Polhukhankam Dan Transformasi Pelayanan Publik	Peningkatan Tata Kelola Pemerintahan dan Pelayanan Publik serta Penegakkan Nilai-Nilai Syariat Islam Dalam Tatanan Kehidupan Masyarakat			20.000.000	SATUAN POLISI PAMONG PRAJA DAN WILAYATUL HISBAH
	1	05	01	2.06	0004	Penyediaan Bahan Logistik Kantor																	
							Jumlah Paket Bahan Logistik Kantor yang Disediakan				3 Paket	3 Paket	53.160.224	104.020.224	120.966.024	Kab. Nagan Raya, Suka Makmue, Lueng Baro	Dana Transfer Umum-Dana Alokasi Umum	Memperkuat Stabilitas Polhukhankam Dan Transformasi Pelayanan Publik	Peningkatan Tata Kelola Pemerintahan dan Pelayanan Publik serta Penegakkan Nilai-Nilai Syariat Islam Dalam Tatanan Kehidupan Masyarakat			60.000.000	SATUAN POLISI PAMONG PRAJA DAN WILAYATUL HISBAH
	1	05	01	2.06	0005	Penyediaan Barang Cetakan dan Penggandaan																	
							Jumlah Paket Barang Cetakan dan Penggandaan yang Disediakan				1 Paket	1 Paket	3.600.000	3.600.000	4.138.200	Kab. Nagan Raya, Suka Makmue, Lueng Baro	Dana Transfer Umum-Dana Alokasi Umum	Memperkuat Stabilitas Polhukhankam Dan Transformasi Pelayanan Publik	Peningkatan Tata Kelola Pemerintahan dan Pelayanan Publik serta Penegakkan Nilai-Nilai Syariat Islam Dalam Tatanan Kehidupan Masyarakat			4.000.000	SATUAN POLISI PAMONG PRAJA DAN WILAYATUL HISBAH

No	Kode					Urusan / Bidang Urusan / Program / Kegiatan / Sub Kegiatan	Indikator Program / Kegiatan / Sub Kegiatan	Target Akhir Periode Renstra OPD	Realisasi Capaian RENJA OPD Tahun 2022	Prakiraan Capaian Target RENJA OPD Tahun 2023	Capaian Kinerja Dan Kerangka Pendanaan								Kelompok Sasaran	Prakiraan Maju Rencana Tahun 2025		Perangkat Daerah Penanggung Jawab
											Target 2024		Pagu Indikatif (Rp)			Lokasi	Sumber Dana	Prioritas			Target	Pagu Indikatif (Rp)	
											Sebelum	Sesudah	RKPD 2024	APBD 2024	RKPD Perubahan 2024			Nasional	Daerah			
1	2					3	4	5	6	7	8	9	10	11	12	13	14	15	16	17	18	19	20
	1	05	01	2.06	0009	Penyelenggaraan Rapat Koordinasi dan Konsultasi SKPD																	
							Jumlah Laporan Penyelenggaraan Rapat Koordinasi dan Konsultasi SKPD				1 Laporan	1 Laporan	200.175.000	164.945.000	170.405.000	Kab. Nagan Raya, Suka Makmue, Lueng Baro	Dana Transfer Umum-Dana Alokasi Umum	Memperkuat Stabilitas Polhukhankam Dan Transformasi Pelayanan Publik	Peningkatan Tata Kelola Pemerintahan dan Pelayanan Publik serta Penegakkan Nilai-Nilai Syariat Islam Dalam Tatanan Kehidupan Masyarakat			205.000.000	SATUAN POLISI PAMONG PRAJA DAN WILAYATUL HISBAH
	1	05	01	2.07		Pengadaan Barang Milik Daerah Penunjang Urusan Pemerintah Daerah	jumlah pengadaan sapras penunjang urusan Pemerintah Daerah	-			1 Paket	1 Paket	20.017.200	5.994.000	5.994.000			Memperkuat Stabilitas Polhukhankam Dan Transformasi Pelayanan Publik	Peningkatan Tata Kelola Pemerintahan dan Pelayanan Publik serta Penegakkan Nilai-Nilai Syariat Islam Dalam Tatanan Kehidupan Masyarakat	SATUAN POLISI PAMONG PRAJA DAN WILAYATUL HISBAH		30.000.000	SATUAN POLISI PAMONG PRAJA DAN WILAYATUL HISBAH
	1	05	01	2.07	0005	Pengadaan Mebel																	
							Jumlah Paket Mebel yang Disediakan				10 Unit	10 Unit	20.017.200	5.994.000	-	Kab. Nagan Raya, Suka Makmue, Lueng Baro	Dana Transfer Umum-Dana Alokasi Umum	Memperkuat Stabilitas Polhukhankam Dan Transformasi Pelayanan Publik	Peningkatan Tata Kelola Pemerintahan dan Pelayanan Publik serta Penegakkan Nilai-Nilai Syariat Islam Dalam Tatanan Kehidupan Masyarakat			30.000.000	SATUAN POLISI PAMONG PRAJA DAN WILAYATUL HISBAH
	1	05	01	2.08		Penyediaan Jasa Penunjang Urusan Pemerintahan Daerah	Rentang Waktu Pelaksanaan Administrasi Perkantoran	-			12 bulan	12 bulan	1.204.167.080	649.297.600	649.297.600			Memperkuat Stabilitas Polhukhankam Dan Transformasi Pelayanan Publik	Peningkatan Tata Kelola Pemerintahan dan Pelayanan Publik serta Penegakkan Nilai-Nilai Syariat Islam Dalam Tatanan Kehidupan Masyarakat	SATUAN POLISI PAMONG PRAJA DAN WILAYATUL HISBAH		1.853.000.000	SATUAN POLISI PAMONG PRAJA DAN WILAYATUL HISBAH
	1	05	01	2.08	0001	Penyediaan Jasa Surat Menyurat																	
							Jumlah Laporan Penyediaan Jasa Surat Menyurat				1 Laporan	1 Laporan	2.408.480	2.408.480	5.108.480	Kab. Nagan Raya, Suka Makmue, Lueng Baro	Dana Transfer Umum-Dana Alokasi Umum	Memperkuat Stabilitas Polhukhankam Dan Transformasi Pelayanan Publik	Peningkatan Tata Kelola Pemerintahan dan Pelayanan Publik serta Penegakkan Nilai-Nilai Syariat Islam Dalam Tatanan Kehidupan Masyarakat			3.000.000	SATUAN POLISI PAMONG PRAJA DAN WILAYATUL HISBAH
	1	05	01	2.08	0002	Penyediaan Jasa Komunikasi, Sumber Daya Air dan Listrik																	
							Jumlah Laporan Penyediaan Jasa Komunikasi, Sumber Daya Air dan Listrik yang Disediakan				1 Laporan	1 Laporan	38.780.880	60.170.000	60.170.000	Kab. Nagan Raya, Suka Makmue, Lueng Baro	Dana Transfer Umum-Dana Alokasi Umum	Memperkuat Stabilitas Polhukhankam Dan Transformasi Pelayanan Publik	Peningkatan Tata Kelola Pemerintahan dan Pelayanan Publik serta Penegakkan Nilai-Nilai Syariat Islam Dalam Tatanan Kehidupan Masyarakat			40.000.000	SATUAN POLISI PAMONG PRAJA DAN WILAYATUL HISBAH
	1	05	01	2.08	0003	Penyediaan Jasa Peralatan dan Perlengkapan Kantor																	
							Jumlah Laporan Penyediaan Jasa Peralatan dan Perlengkapan Kantor yang Disediakan				1 Laporan	1 Laporan	-	-	-	Kab. Nagan Raya, Suka Makmue, Lueng Baro	Dana Transfer Umum-Dana Alokasi Umum	Memperkuat Stabilitas Polhukhankam Dan Transformasi Pelayanan Publik	Peningkatan Tata Kelola Pemerintahan dan Pelayanan Publik serta Penegakkan Nilai-Nilai Syariat Islam Dalam Tatanan Kehidupan Masyarakat			10.000.000	SATUAN POLISI PAMONG PRAJA DAN WILAYATUL HISBAH
	1	05	01	2.08	0004	Penyediaan Jasa Pelayanan Umum Kantor																	
							Jumlah Laporan Penyediaan Jasa Pelayanan Umum Kantor yang Disediakan				1 Laporan	1 Laporan	1.162.977.720	586.719.120	1.018.719.120	Kab. Nagan Raya, Suka Makmue, Lueng Baro	Dana Transfer Umum-Dana Alokasi Umum	Memperkuat Stabilitas Polhukhankam Dan Transformasi Pelayanan Publik	Peningkatan Tata Kelola Pemerintahan dan Pelayanan Publik serta Penegakkan Nilai-Nilai Syariat Islam Dalam Tatanan Kehidupan Masyarakat			1.800.000.000	SATUAN POLISI PAMONG PRAJA DAN WILAYATUL HISBAH
	1	05	01	2.09		Pemeliharaan Barang Milik Daerah Penunjang Urusan Pemerintahan Daerah	Persentase Barang Milik Daerah Penunjang Urusan Pemerintah Yang Terpelihara dengan baik	-			100 persen	100 persen	111.856.276	243.417.200	243.417.200			Memperkuat Stabilitas Polhukhankam Dan Transformasi Pelayanan Publik	Peningkatan Tata Kelola Pemerintahan dan Pelayanan Publik serta Penegakkan Nilai-Nilai Syariat Islam Dalam Tatanan Kehidupan Masyarakat	SATUAN POLISI PAMONG PRAJA DAN WILAYATUL HISBAH		147.000.000	SATUAN POLISI PAMONG PRAJA DAN WILAYATUL HISBAH

No	Kode					Urusan / Bidang Urusan / Program / Kegiatan / Sub Kegiatan	Indikator Program / Kegiatan / Sub Kegiatan	Target Akhir Periode Renstra OPD	Realisasi Capaian RENJA OPD Tahun 2022	Prakiraan Capaian Target RENJA OPD Tahun 2023	Capaian Kinerja Dan Kerangka Pendanaan									Kelompok Sasaran	Prakiraan Maju Rencana Tahun 2025		Perangkat Daerah Penanggung Jawab
											Target 2024		Pagu Indikatif (Rp)			Lokasi	Sumber Dana	Prioritas			Target	Pagu Indikatif (Rp)	
											Sebelum	Sesudah	RKPD 2024	APBD 2024	RKPD Perubahan 2024			Nasional	Daerah				
1	2					3	4	5	6	7	8	9	10	11	12	13	14	15	16	17	18	19	20
	1	05	01	2.09	0002	Penyediaan Jasa Pemeliharaan, Biaya Pemeliharaan, Pajak dan Perizinan Kendaraan Dinas Operasional atau Lapangan																	
							Jumlah Kendaraan Dinas Operasional atau Lapangan yang Dipelihara dan dibayarkan Pajak dan Perizinannya				3 Unit	3 Unit	73.106.196	66.600.000	80.000.000	Kab. Nagan Raya, Suka Makmue, Lueng Baro	Dana Transfer Umum-Dana Alokasi Umum	Memperkuat Stabilitas Polhukhankam Dan Transformasi Pelayanan Publik	Peningkatan Tata Kelola Pemerintahan dan Pelayanan Publik serta Penegakkan Nilai-Nilai Syariat Islam Dalam Tatanan Kehidupan Masyarakat			90.000.000	SATUAN POLISI PAMONG PRAJA DAN WILAYATUL HISBAH
	1	05	01	2.09	0006	Pemeliharaan Peralatan dan Mesin Lainnya																	
							Jumlah Peralatan dan Mesin Lainnya yang Dipelihara				3 Unit	3 Unit	5.000.000	5.000.000	21.500.000	Kab. Nagan Raya, Suka Makmue, Lueng Baro	Dana Transfer Umum-Dana Alokasi Umum	Memperkuat Stabilitas Polhukhankam Dan Transformasi Pelayanan Publik	Peningkatan Tata Kelola Pemerintahan dan Pelayanan Publik serta Penegakkan Nilai-Nilai Syariat Islam Dalam Tatanan Kehidupan Masyarakat			7.000.000	SATUAN POLISI PAMONG PRAJA DAN WILAYATUL HISBAH
	1	05	01	2.09	0010	Pemeliharaan/Rehabilitasi Sarana dan Prasarana Gedung Kantor atau Bangunan Lainnya																	
							Jumlah Sarana dan Prasarana Gedung Kantor atau Bangunan Lainnya yang Dipelihara/Direhabilitasi				3 Unit	3 Unit	33.750.080	171.817.200	171.817.200	Kab. Nagan Raya, Suka Makmue, Lueng Baro	Dana Transfer Umum-Dana Alokasi Umum	Memperkuat Stabilitas Polhukhankam Dan Transformasi Pelayanan Publik	Peningkatan Tata Kelola Pemerintahan dan Pelayanan Publik serta Penegakkan Nilai-Nilai Syariat Islam Dalam Tatanan Kehidupan Masyarakat			50.000.000	SATUAN POLISI PAMONG PRAJA DAN WILAYATUL HISBAH
90	1	05	02			PROGRAM PENINGKATAN KETENTERAMAN DAN KETERTIBAN UMUM	Persentase Penegakan PERDA Tingkat penyelesaian pelanggaran K3 (ketertiban, ketentraman,keindahan) Persentase Penyelesaian Kasus Pelanggaran Syariat Islam				67,00 75,00 76,00 Persen Persen Persen	67,00 75,00 76,00 Persen Persen Persen	843.833.300	1.445.347.646	1.013.797.646							3.223.997.000	
	1	05	02	2.01		Penanganan Gangguan Ketenteraman dan Ketertiban Umum dalam 1 (Satu) Daerah Kabupaten/Kota	Terlaksananya Penyelesaian K3 (Ketentraman, Ketertiban dan Keindahan).	-			90 persen	90 persen	495.553.700	527.217.646	527.217.646			Memperkuat Stabilitas Polhukhankam Dan Transformasi Pelayanan Publik	Menyukseskan Pesta Demokrasi	Masyarakat		2.073.997.000	SATUAN POLISI PAMONG PRAJA DAN WILAYATUL HISBAH
	1	05	02	2.01	0003	Koordinasi Penyelenggaraan Ketentraman dan Ketertiban Umum serta Perlindungan Masyarakat Tingkat Kabupaten/Kota																	
							Jumlah Dokumen Hasil Pelaksanaan Koordinasi Penyelenggaraan Ketenteraman, Ketertiban Umum dan Perlindungan Masyarakat Tingkat Kabupaten/Kota				1 Dokumen	1 Dokumen	364.132.900	363.889.800	333.889.800	Kab. Nagan Raya, Suka Makmue, Lueng Baro	Dana Transfer Umum-Dana Alokasi Umum	Memperkuat Stabilitas Polhukhankam Dan Transformasi Pelayanan Publik	Menyukseskan Pesta Demokrasi			250.000.000	SATUAN POLISI PAMONG PRAJA DAN WILAYATUL HISBAH
	1	05	02	2.01	0004	Pemberdayaan Perlindungan Masyarakat dalam rangka Ketentraman dan Ketertiban Umum																	
							Jumlah Dokumen yang Memuat Hasil Pemberdayaan Perlindungan Masyarakat dalam rangka Ketenteraman dan Ketertiban Umum				1 Dokumen	1 Dokumen	-	-	-	Kab. Nagan Raya, Suka Makmue, Lueng Baro	Dana Transfer Umum-Dana Alokasi Umum	Memperkuat Stabilitas Polhukhankam Dan Transformasi Pelayanan Publik	Peningkatan Tata Kelola Pemerintahan dan Pelayanan Publik serta Penegakkan Nilai-Nilai Syariat Islam Dalam Tatanan Kehidupan Masyarakat			60.000.000	SATUAN POLISI PAMONG PRAJA DAN WILAYATUL HISBAH
	1	05	02	2.01	0005	Peningkatan Kapasitas SDM Satuan Polisi Pamongpraja dan Satuan Perlindungan Masyarakat Termasuk dalam Pelaksanaan Tugas yang Bernuansa Hak Asasi Manusia																	

No	Kode					Urusan / Bidang Urusan / Program / Kegiatan / Sub Kegiatan	Indikator Program / Kegiatan / Sub Kegiatan	Target Akhir Periode Renstra OPD	Realisasi Capaian RENJA OPD Tahun 2022	Prakiraan Capaian Target RENJA OPD Tahun 2023	Capaian Kinerja Dan Kerangka Pendanaan								Kelompok Sasaran	Prakiraan Maju Rencana Tahun 2025		Perangkat Daerah Penanggung Jawab
											Target 2024		Pagu Indikatif (Rp)			Lokasi	Sumber Dana	Prioritas			Target	Pagu Indikatif (Rp)	
											Sebelum	Sesudah	RKPD 2024	APBD 2024	RKPD Perubahan 2024			Nasional	Daerah			
1	2					3	4	5	6	7	8	9	10	11	12	13	14	15	16	17	18	19	20
							Jumlah SDM Satuan Polisi Pamongpraja dan Satuan Perlindungan Masyarakat yang Ditingkatkan Kapasitasnya				1200 Orang	1200 Orang	-	-	-	Kab. Nagan Raya, Suka Makmue, Lueng Baro	Dana Transfer Umum-Dana Alokasi Umum	Memperkuat Stabilitas Polhukhankam Dan Transformasi Pelayanan Publik	Menyukseskan Pesta Demokrasi			1.453.997.000	SATUAN POLISI PAMONG PRAJA DAN WILAYATUL HISBAH
	1	05	02	2.01	0006	Kerja Sama antar Lembaga dan Kemitraan dalam Teknik Pencegahan dan Penanganan Gangguan Ketentraman dan Ketertiban Umum																	
							Jumlah Dokumen Hasil Pelaksanaan Kerja Sama antar Lembaga dan Kemitraan dalam Teknik Pencegahan Kejahatan				1 Dokumen	1 Dokumen	25.780.800	25.395.800	25.395.800	Kab. Nagan Raya, Suka Makmue, Lueng Baro	Dana Transfer Umum-Dana Alokasi Umum	Memperkuat Stabilitas Polhukhankam Dan Transformasi Pelayanan Publik	Peningkatan Tata Kelola Pemerintahan dan Pelayanan Publik serta Penegakkan Nilai-Nilai Syariat Islam Dalam Tatanan Kehidupan Masyarakat			10.000.000	SATUAN POLISI PAMONG PRAJA DAN WILAYATUL HISBAH
	1	05	02	2.01	0015	Pencegahan Gangguan Ketenteraman dan Ketertiban Umum Melalui Deteksi Dini dan Cegah Dini, Pembinaan dan Penyuluhan, Pelaksanaan Patroli, Pengamanan, dan Pengawalan																	
							Jumlah Laporan Gangguan Ketenteraman dan Ketertiban Umum yang Dicegah Melalui Deteksi Dini dan Cegah Dini, Pembinaan dan Penyuluhan, Patroli, Pengamanan, dan Pengawalan				12 laporan	12 laporan	105.640.000	137.932.046	137.932.046	Kab. Nagan Raya, Suka Makmue, Lueng Baro	Dana Transfer Umum-Dana Alokasi Umum DBH Cukai Hasil Tembakau (CHT)	Memperkuat Stabilitas Polhukhankam Dan Transformasi Pelayanan Publik	Peningkatan Tata Kelola Pemerintahan dan Pelayanan Publik serta Penegakkan Nilai-Nilai Syariat Islam Dalam Tatanan Kehidupan Masyarakat			300.000.000	SATUAN POLISI PAMONG PRAJA DAN WILAYATUL HISBAH
	1	05	02	2.02		Penegakan Peraturan Daerah Kabupaten/Kota dan Peraturan Bupati/Wali Kota	Terlaksananya Penegakan Perda	-			1 laporan	1 laporan	75.229.600	645.080.000	645.080.000			Memperkuat Stabilitas Polhukhankam Dan Transformasi Pelayanan Publik	Peningkatan Tata Kelola Pemerintahan dan Pelayanan Publik serta Penegakkan Nilai-Nilai Syariat Islam Dalam Tatanan Kehidupan Masyarakat	Masyarakat		450.000.000	SATUAN POLISI PAMONG PRAJA DAN WILAYATUL HISBAH
	1	05	02	2.02	0010	Sosialisasi Penegakan Peraturan Daerah dan Peraturan Kepala Daerah																	
							Jumlah Laporan Hasil Pelaksanaan Sosialisasi Penegakan Peraturan Daerah dan Peraturan Kepala Daerah				1 Laporan	1 Laporan	75.229.600	645.080.000	215.180.000	Kab. Nagan Raya, Suka Makmue, Lueng Baro	Dana Transfer Umum-Dana Alokasi Umum	Memperkuat Stabilitas Polhukhankam Dan Transformasi Pelayanan Publik	Peningkatan Tata Kelola Pemerintahan dan Pelayanan Publik serta Penegakkan Nilai-Nilai Syariat Islam Dalam Tatanan Kehidupan Masyarakat			400.000.000	SATUAN POLISI PAMONG PRAJA DAN WILAYATUL HISBAH
	1	05	02	2.02	0012	Pengawasan Atas Kepatuhan Terhadap Pelaksanaan Peraturan Daerah dan Peraturan Kepala Daerah																	
							Jumlah Laporan Hasil Pelaksanaan Pengawasan yang Dilakukan Terhadap Kepatuhan Terhadap Pelaksanaan Peraturan Daerah dan Peraturan Kepala Daerah				1 Laporan	1 Laporan	-	-	-	Kab. Nagan Raya, Suka Makmue, Lueng Baro	Dana Transfer Umum-Dana Alokasi Umum	Memperkuat Stabilitas Polhukhankam Dan Transformasi Pelayanan Publik	Peningkatan Tata Kelola Pemerintahan dan Pelayanan Publik serta Penegakkan Nilai-Nilai Syariat Islam Dalam Tatanan Kehidupan Masyarakat			50.000.000	SATUAN POLISI PAMONG PRAJA DAN WILAYATUL HISBAH
	1	05	02	2.03		Pembinaan Penyidik Pegawai Negeri Sipil (PPNS) Kabupaten/Kota	Adanya Pembinaan, Pendidikan dan Pelatihan Untuk Penyidik.	-			1 Laporan	1 Laporan	-	-	-			Memperkuat Stabilitas Polhukhankam Dan Transformasi Pelayanan Publik	Peningkatan Tata Kelola Pemerintahan dan Pelayanan Publik serta Penegakkan Nilai-Nilai Syariat Islam Dalam Tatanan Kehidupan Masyarakat	PPNS SATUAN POLISI PAMONG PRAJA DAN WILAYATUL		-	SATUAN POLISI PAMONG PRAJA DAN WILAYATUL HISBAH
	1	05	02	2.03	0006	Pengembangan Kapasitas dan Karier PPNS																	

No	Kode					Urusan / Bidang Urusan / Program / Kegiatan / Sub Kegiatan	Indikator Program / Kegiatan / Sub Kegiatan	Target Akhir Periode Renstra OPD	Realisasi Capaian RENJA OPD Tahun 2022	Prakiraan Capaian Target RENJA OPD Tahun 2023	Capaian Kinerja Dan Kerangka Pendanaan								Kelompok Sasaran	Prakiraan Maju Rencana Tahun 2025		Perangkat Daerah Penanggung Jawab
											Target 2024		Pagu Indikatif (Rp)			Lokasi	Sumber Dana	Prioritas			Target	Pagu Indikatif (Rp)	
											Sebelum	Sesudah	RKPD 2024	APBD 2024	RKPD Perubahan 2024			Nasional	Daerah				
1	2					3	4	5	6	7	8	9	10	11	12	13	14	15	16	17	18	19	20
							Jumlah Laporan Hasil Pengembangan dan Peningkatan Kapasitas Pejabat PPNS Penegak Perda				1 Laporan	1 Laporan	-	-	-	Kab. Nagan Raya, Suka Makmue, Lueng Baro	Dana Transfer Umum-Dana Alokasi Umum	Memperkuat Stabilitas Polhukhankam Dan Transformasi Pelayanan Publik	Peningkatan Tata Kelola Pemerintahan dan Pelayanan Publik serta Penegakkan Nilai-Nilai Syariat Islam Dalam Tatanan Kehidupan Masyarakat			-	SATUAN POLISI PAMONG PRAJA DAN WILAYATUL HISBAH
	1	05	02	7.04		Pengelolaan Satuan Polisi Pamong Praja dan Wilayatul Hisbah Aceh	Terlaksananya Patroli Pengawasan Pelanggaran Qanun Syariat Islam	-			1 Laporan	1 Laporan	273.050.000	273.050.000	273.050.000			Memperkuat Stabilitas Polhukhankam Dan Transformasi Pelayanan Publik	Peningkatan Tata Kelola Pemerintahan dan Pelayanan Publik serta Penegakkan Nilai-Nilai Syariat Islam Dalam Tatanan Kehidupan Masyarakat	SATUAN POLISI PAMONG PRAJA DAN WILAYATUL HISBAH		700.000.000	SATUAN POLISI PAMONG PRAJA DAN WILAYATUL HISBAH
	1	05	02	7.04	0002	Operasionalisasi Penegakan, Pembinaan dan Pengawasan Qanun Syariat Islam																	
							Jumlah Laporan Hasil Pelaksanaan Kegiatan Penegakan, Pembinaan dan Pengawasan Qanun Syariat Islam				1 Laporan	1 Laporan	77.400.000	77.400.000	77.400.000	Kab. Nagan Raya, Suka Makmue, Lueng Baro	Dana Transfer Umum-Dana Alokasi Umum	Memperkuat Stabilitas Polhukhankam Dan Transformasi Pelayanan Publik	Peningkatan Tata Kelola Pemerintahan dan Pelayanan Publik serta Penegakkan Nilai-Nilai Syariat Islam Dalam Tatanan Kehidupan Masyarakat			250.000.000	SATUAN POLISI PAMONG PRAJA DAN WILAYATUL HISBAH
	1	05	02	7.04	0005	Konsultasi, Informasi dan Instruksi Terhadap Polisi Wilayatul Hisbah Kabupaten/Kota																	
							Jumlah Laporan Hasil Pelaksanaan Kegiatan Konsultasi, Informasi dan Instruksi Terhadap Polisi Wilayatul Hisbah Kabupaten/Kota				1 Laporan	1 Laporan	-	-	-	Kab. Nagan Raya, Suka Makmue, Lueng Baro	Dana Transfer Umum-Dana Alokasi Umum	Memperkuat Stabilitas Polhukhankam Dan Transformasi Pelayanan Publik	Peningkatan Tata Kelola Pemerintahan dan Pelayanan Publik serta Penegakkan Nilai-Nilai Syariat Islam Dalam Tatanan Kehidupan Masyarakat			10.000.000	SATUAN POLISI PAMONG PRAJA DAN WILAYATUL HISBAH
	1	05	02	7.04	0006	Bimbingan Teknis bagi Polisi Wilayatul Hisbah Aceh dan Kabupaten/Kota																	
							Jumlah Laporan Hasil Pelaksanaan Bimbingan Teknis bagi Polisi Wilayatul Hisbah Aceh dan Kabupaten/Kota				1 Laporan	1 Laporan	-	-	-	Kab. Nagan Raya, Suka Makmue, Lueng Baro	Dana Transfer Umum-Dana Alokasi Umum	Memperkuat Stabilitas Polhukhankam Dan Transformasi Pelayanan Publik	Peningkatan Tata Kelola Pemerintahan dan Pelayanan Publik serta Penegakkan Nilai-Nilai Syariat Islam Dalam Tatanan Kehidupan Masyarakat			10.000.000	SATUAN POLISI PAMONG PRAJA DAN WILAYATUL HISBAH
	1	05	02	7.04	0007	Pelaksanaan Eksekusi Cambuk sesuai dengan Ketentuan Peraturan Perundang-Undangan yang Berlaku																	
							Jumlah Laporan Hasil Pelaksanaan Eksekusi Cambuk Sesuai dengan Ketentuan Peraturan Perundang-Undangan yang Berlaku				12 Laporan	12 Laporan	195.650.000	195.650.000	224.000.000	Kab. Nagan Raya, Semua Kecamatan, Semua Kel/Desa	Dana Transfer Umum-Dana Alokasi Umum	Memperkuat Stabilitas Polhukhankam Dan Transformasi Pelayanan Publik	Peningkatan Tata Kelola Pemerintahan dan Pelayanan Publik serta Penegakkan Nilai-Nilai Syariat Islam Dalam Tatanan Kehidupan Masyarakat			320.000.000	SATUAN POLISI PAMONG PRAJA DAN WILAYATUL HISBAH
	1	05	02	7.04	0008	Konsultasi dengan Badan Legislatif, Yudikatif, Ulama dan Instansi Terkait dalam rangka Pembinaan dan Pengawasan Qanun Syariat Islam																	
							Jumlah Laporan Hasil Pelaksanaan Konsultasi Dengan Badan Legislatif, Yudikatif, Ulama dan Instansi Terkait dalam rangka Pembinaan dan Pengawasan Qanun Syariat Islam				1 Laporan	1 Laporan	-	-	-	Kab. Nagan Raya, Suka Makmue, Lueng Baro	Dana Transfer Umum-Dana Alokasi Umum	Memperkuat Stabilitas Polhukhankam Dan Transformasi Pelayanan Publik	Peningkatan Tata Kelola Pemerintahan dan Pelayanan Publik serta Penegakkan Nilai-Nilai Syariat Islam Dalam Tatanan Kehidupan Masyarakat			20.000.000	SATUAN POLISI PAMONG PRAJA DAN WILAYATUL HISBAH
	1	05	02	7.04	0009	Pemberdayaan untuk Penyelesaian Qanun Syariat Islam yang Bersifat Non Justisi Bekerja Sama dengan Aparat Gampong dan Mukim																	

No	Kode					Urusan / Bidang Urusan / Program / Kegiatan / Sub Kegiatan	Indikator Program / Kegiatan / Sub Kegiatan	Target Akhir Periode Renstra OPD	Realisasi Capaian RENJA OPD Tahun 2022	Prakiraan Capaian Target RENJA OPD Tahun 2023	Capaian Kinerja Dan Kerangka Pendanaan								Kelompok Sasaran	Prakiraan Maju Rencana Tahun 2025		Perangkat Daerah Penanggung Jawab
											Target 2024		Pagu Indikatif (Rp)			Lokasi	Sumber Dana	Prioritas			Target	Pagu Indikatif (Rp)	
											Sebelum	Sesudah	RKPD 2024	APBD 2024	RKPD Perubahan 2024			Nasional	Daerah			
1	2					3	4	5	6	7	8	9	10	11	12	13	14	15	16	17	18	19	20
							Jumlah Laporan Hasil Pelaksanaan Pemberdayaan Penyelesaian Qanun Syariat Islam yang Bersifat Non Justisi Bekerja Sama dengan Aparat Gampong dan Mukim				2 Laporan	2 Laporan	-	-	-	Kab. Nagan Raya, Suka Makmue, Lueng Baro	Dana Transfer Umum-Dana Alokasi Umum	Memperkuat Stabilitas Polhukhankam Dan Transformasi Pelayanan Publik	Peningkatan Tata Kelola Pemerintahan dan Pelayanan Publik serta Penegakkan Nilai-Nilai Syariat Islam Dalam Tatanan Kehidupan Masyarakat			30.000.000	SATUAN POLISI PAMONG PRAJA DAN WILAYATUL HISBAH
	1	05	02	7.04	0010	Pengelolaan Laporan dan Pengaduan Masyarakat serta Penanganan Pelanggaran Qanun yang Bersifat Non Justisi																	
							Jumlah Dokumen Hasil Pengelolaan Laporan dan Pengaduan Masyarakat serta Penanganan Pelanggaran Qanun yang Bersifat Non Justisi				1 Doumen	1 Doumen	-	-	-	Kab. Nagan Raya, Suka Makmue, Lueng Baro	Dana Transfer Umum-Dana Alokasi Umum	Memperkuat Stabilitas Polhukhankam Dan Transformasi Pelayanan Publik	Peningkatan Tata Kelola Pemerintahan dan Pelayanan Publik serta Penegakkan Nilai-Nilai Syariat Islam Dalam Tatanan Kehidupan Masyarakat			10.000.000	SATUAN POLISI PAMONG PRAJA DAN WILAYATUL HISBAH
	1	05	02	7.04	0011	Koordinasi dengan 0rganisasi Masyarakat, Organisasi Kepemudaan dan Lembaga Swadaya Masyarakat di Bidang Pembinaan dan Pengawasan Qanun Syariat Islam																	
							Jumlah Laporan Hasil Pelaksanaan Kegiatan Koordinasi dengan 0rganisasi Masyarakat, Organisasi Kepemudaan dan Lembaga Swadaya Masyarakat di Bidang Pembinaan dan Pengawasan Qanun Syariat Islam, yang Telah Dilakukan				2 Laporan	2 Laporan	-	-	-	Kab. Nagan Raya, Suka Makmue, Lueng Baro	Dana Transfer Umum-Dana Alokasi Umum	Memperkuat Stabilitas Polhukhankam Dan Transformasi Pelayanan Publik	Peningkatan Tata Kelola Pemerintahan dan Pelayanan Publik serta Penegakkan Nilai-Nilai Syariat Islam Dalam Tatanan Kehidupan Masyarakat			50.000.000	SATUAN POLISI PAMONG PRAJA DAN WILAYATUL HISBAH
						BADAN PENANGGULANGAN BENCANA DAERAH							5.352.076.584	16.460.826.690	17.165.374.318							14.998.000.000	
	1					URUSAN PEMERINTAHAN WAJIB YANG BERKAITAN DENGAN PELAYANAN DASAR							5.352.076.584	16.460.826.690	17.165.374.318							14.998.000.000	
	1	05				URUSAN PEMERINTAHAN BIDANG KETENTERAMAN DAN KETERTIBAN UMUM SERTA PERLINDUNGAN MASYARAKAT							5.352.076.584	16.460.826.690	17.165.374.318							14.998.000.000	
91	1	05	01			PROGRAM PENUNJANG URUSAN PEMERINTAHAN DAERAH KABUPATEN/KOTA	Nilai SAKIP				CC Nilai	CC Nilai	4.612.403.984	5.694.518.627	6.186.568.355							6.138.000.000	
	1	05	01	2.01		Perencanaan, Penganggaran, dan Evaluasi Kinerja Perangkat Daerah	Tersedianya dokumen perencanaan, penganggaran dan evaluasi kinerja perangkat daerah Tersedianya Dokumen Perencanaan, Penganggaran dan Evaluasi Kinerja Perangkat Daerah	-			2 Dokumen	2 Dokumen	7.510.948	5.398.373	5.398.373			Membangun Lingkungan Hidup, Meningkatkan Ketahanan Bencana Dan Perubahan Iklim	Pengembangan Infrastruktur Dasar serta Konektivitas Antarwilayah	Pegawai Negeri Sipil		17.000.000	BADAN PENANGGULANGAN BENCANA DAERAH
	1	05	01	2.01	0001	Penyusunan Dokumen Perencanaan Perangkat Daerah																	
							Jumlah Dokumen Perencanaan Perangkat Daerah				2 Dokumen	2 Dokumen	5.398.373	5.398.373	5.398.373	Kab. Nagan Raya, Semua Kecamatan, Semua Kel/Desa	Dana Transfer Umum-Dana Alokasi Umum	Membangun Lingkungan Hidup, Meningkatkan Ketahanan Bencana Dan Perubahan Iklim	Pengembangan Infrastruktur Dasar serta Konektivitas Antarwilayah			5.000.000	BADAN PENANGGULANGAN BENCANA DAERAH
	1	05	01	2.01	0002	Koordinasi dan Penyusunan Dokumen RKA-SKPD																	
							Jumlah Dokumen RKA-SKPD dan Laporan Hasil Koordinasi Penyusunan Dokumen RKA-SKPD				1 Dokumen	1 Dokumen	650.325	-	-	Kab. Nagan Raya, Suka Makmue, Lueng Baro	Dana Transfer Umum-Dana Alokasi Umum	Membangun Lingkungan Hidup, Meningkatkan Ketahanan Bencana Dan Perubahan Iklim	Pengembangan Infrastruktur Dasar serta Konektivitas Antarwilayah			3.000.000	BADAN PENANGGULANGAN BENCANA DAERAH

No	Kode					Urusan / Bidang Urusan / Program / Kegiatan / Sub Kegiatan	Indikator Program / Kegiatan / Sub Kegiatan	Target Akhir Periode Renstra OPD	Realisasi Capaian RENJA OPD Tahun 2022	Prakiraan Capaian Target RENJA OPD Tahun 2023	Capaian Kinerja Dan Kerangka Pendanaan									Kelompok Sasaran	Prakiraan Maju Rencana Tahun 2025		Perangkat Daerah Penanggung Jawab
											Target 2024		Pagu Indikatif (Rp)			Lokasi	Sumber Dana	Prioritas			Target	Pagu Indikatif (Rp)	
											Sebelum	Sesudah	RKPD 2024	APBD 2024	RKPD Perubahan 2024			Nasional	Daerah				
1	2					3	4	5	6	7	8	9	10	11	12	13	14	15	16	17	18	19	20
	1	05	01	2.01	0003	Koordinasi dan Penyusunan Dokumen Perubahan RKA-SKPD																	
							Jumlah Dokumen Perubahan RKA-SKPD dan Laporan Hasil Koordinasi Penyusunan Dokumen Perubahan RKA-SKPD				1 Dokumen	1 Dokumen	-	-	-	Kab. Nagan Raya, Suka Makmue, Lueng Baro	-	Membangun Lingkungan Hidup, Meningkatkan Ketahanan Bencana Dan Perubahan Iklim	Pengembangan Infrastruktur Dasar serta Konektivitas Antarwilayah			3.000.000	BADAN PENANGGULANGAN BENCANA DAERAH
	1	05	01	2.01	0004	Koordinasi dan Penyusunan DPA-SKPD																	
							Jumlah Dokumen DPA-SKPD dan Laporan Hasil Koordinasi Penyusunan Dokumen DPA-SKPD				1 Dokumen	1 Dokumen	1.462.250	-	-	Kab. Nagan Raya, Suka Makmue, Lueng Baro	Dana Transfer Umum-Dana Alokasi Umum	Membangun Lingkungan Hidup, Meningkatkan Ketahanan Bencana Dan Perubahan Iklim	Pengembangan Infrastruktur Dasar serta Konektivitas Antarwilayah			3.000.000	BADAN PENANGGULANGAN BENCANA DAERAH
	1	05	01	2.01	0005	Koordinasi dan Penyusunan Perubahan DPA- SKPD																	
							Jumlah Dokumen Perubahan DPA-SKPD dan Laporan Hasil Koordinasi Penyusunan Dokumen Perubahan DPA-SKPD				1 Dokumen	1 Dokumen	-	-	-	Kab. Nagan Raya, Suka Makmue, Lueng Baro	Dana Transfer Umum-Dana Alokasi Umum	Membangun Lingkungan Hidup, Meningkatkan Ketahanan Bencana Dan Perubahan Iklim	Pengembangan Infrastruktur Dasar serta Konektivitas Antarwilayah			3.000.000	BADAN PENANGGULANGAN BENCANA DAERAH
	1	05	01	2.02		Administrasi Keuangan Perangkat Daerah	Terlaksana administrasi keuangan perangkat daerah	-			100 Persen	100 Persen	2.163.550.666	3.477.910.792	3.477.910.792			Membangun Lingkungan Hidup, Meningkatkan Ketahanan Bencana Dan Perubahan Iklim	Pengembangan Infrastruktur Dasar serta Konektivitas Antarwilayah	ASN BADAN PENANGGULANGAN BENCANA DAERAH		1.305.000.000	BADAN PENANGGULANGAN BENCANA DAERAH
	1	05	01	2.02	0001	Penyediaan Gaji dan Tunjangan ASN																	
							Jumlah Orang yang Menerima Gaji dan Tunjangan ASN				22 Orang/bulan	22 Orang/bulan	2.045.795.671	3.331.870.792	2.605.741.620	Kab. Nagan Raya, Suka Makmue, Lueng Baro	Dana Transfer Umum-Dana Alokasi Umum	Membangun Lingkungan Hidup, Meningkatkan Ketahanan Bencana Dan Perubahan Iklim	Pengembangan Infrastruktur Dasar serta Konektivitas Antarwilayah			1.200.000.000	BADAN PENANGGULANGAN BENCANA DAERAH
	1	05	01	2.02	0002	Penyediaan Administrasi Pelaksanaan Tugas ASN																	
							Jumlah Dokumen Hasil Penyediaan Administrasi Pelaksanaan Tugas ASN				1 Dokumen	1 Dokumen	110.640.000	146.040.000	146.040.000	Kab. Nagan Raya, Suka Makmue, Lueng Baro	Dana Transfer Umum-Dana Alokasi Umum	Membangun Lingkungan Hidup, Meningkatkan Ketahanan Bencana Dan Perubahan Iklim	Pengembangan Infrastruktur Dasar serta Konektivitas Antarwilayah			100.000.000	BADAN PENANGGULANGAN BENCANA DAERAH
	1	05	01	2.02	0005	Koordinasi dan Penyusunan Laporan Keuangan Akhir Tahun SKPD																	
							Jumlah Laporan Keuangan Akhir Tahun SKPD dan Laporan Hasil Koordinasi Penyusunan Laporan Keuangan Akhir Tahun SKPD				1 Laporan	1 Laporan	7.114.995	-	-	Kab. Nagan Raya, Suka Makmue, Lueng Baro	Dana Transfer Umum-Dana Alokasi Umum	Membangun Lingkungan Hidup, Meningkatkan Ketahanan Bencana Dan Perubahan Iklim	Pengembangan Infrastruktur Dasar serta Konektivitas Antarwilayah			5.000.000	BADAN PENANGGULANGAN BENCANA DAERAH
	1	05	01	2.05		Administrasi Kepegawaian Perangkat Daerah	Terlaksana administrasi kepegawaian perangkat daerah	-			100 Persen	100 Persen	1.377.750	1.377.750	1.377.750			Membangun Lingkungan Hidup, Meningkatkan Ketahanan Bencana Dan Perubahan Iklim	Pengembangan Infrastruktur Dasar serta Konektivitas Antarwilayah	ASN BADAN PENANGGULANGAN BENCANA DAERAH		101.000.000	BADAN PENANGGULANGAN BENCANA DAERAH
	1	05	01	2.05	0002	Pengadaan Pakaian Dinas beserta Atribut Kelengkapannya																	

No	Kode					Urusan / Bidang Urusan / Program / Kegiatan / Sub Kegiatan	Indikator Program / Kegiatan / Sub Kegiatan	Target Akhir Periode Renstra OPD	Realisasi Capaian RENJA OPD Tahun 2022	Prakiraan Capaian Target RENJA OPD Tahun 2023	Capaian Kinerja Dan Kerangka Pendanaan								Kelompok Sasaran	Prakiraan Maju Rencana Tahun 2025		Perangkat Daerah Penanggung Jawab
											Target 2024		Pagu Indikatif (Rp)			Lokasi	Sumber Dana	Prioritas			Target	Pagu Indikatif (Rp)	
											Sebelum	Sesudah	RKPD 2024	APBD 2024	RKPD Perubahan 2024			Nasional	Daerah			
1	2					3	4	5	6	7	8	9	10	11	12	13	14	15	16	17	18	19	20
							Jumlah Paket Pakaian Dinas beserta Atribut Kelengkapan				1 Paket	1 Paket	-	-	-	Kab. Nagan Raya, Suka Makmue, Lueng Baro	Dana Transfer Umum-Dana Alokasi Umum	Membangun Lingkungan Hidup, Meningkatkan Ketahanan Bencana Dan Perubahan Iklim	Pengembangan Infrastruktur Dasar serta Konektivitas Antarwilayah			100.000.000	BADAN PENANGGULANGAN BENCANA DAERAH
	1	05	01	2.05	0003	Pendataan dan Pengolahan Administrasi Kepegawaian																	
							Jumlah Dokumen Pendataan dan Pengolahan Administrasi Kepegawaian				1 Dokumen	1 Dokumen	1.377.750	1.377.750	1.377.750	Kab. Nagan Raya, Suka Makmue, Lueng Baro	Dana Transfer Umum-Dana Alokasi Umum	Membangun Lingkungan Hidup, Meningkatkan Ketahanan Bencana Dan Perubahan Iklim	Pengembangan Infrastruktur Dasar serta Konektivitas Antarwilayah			1.000.000	BADAN PENANGGULANGAN BENCANA DAERAH
	1	05	01	2.06		Administrasi Umum Perangkat Daerah	Terlaksana Administrasi Umum Perangkat Daerah	-			100 Persen	100 Persen	360.611.720	270.258.720	270.258.720			Membangun Lingkungan Hidup, Meningkatkan Ketahanan Bencana Dan Perubahan Iklim	Pengembangan Infrastruktur Dasar serta Konektivitas Antarwilayah	BADAN PENANGGULANGAN BENCANA DAERAH		440.000.000	BADAN PENANGGULANGAN BENCANA DAERAH
	1	05	01	2.06	0001	Penyediaan Komponen Instalasi Listrik/Penerangan Bangunan Kantor																	
							Jumlah Paket Komponen Instalasi Listrik/Penerangan Bangunan Kantor yang Disediakan				1 Paket	1 Paket	18.648.000	18.648.000	18.648.000	Kab. Nagan Raya, Suka Makmue, Lueng Baro	Dana Transfer Umum-Dana Alokasi Umum Dana Transfer Umum-Dana Alokasi Umum	Membangun Lingkungan Hidup, Meningkatkan Ketahanan Bencana Dan Perubahan Iklim	Pengembangan Infrastruktur Dasar serta Konektivitas Antarwilayah			50.000.000	BADAN PENANGGULANGAN BENCANA DAERAH
	1	05	01	2.06	0002	Penyediaan Peralatan dan Perlengkapan Kantor																	
							Jumlah Paket Peralatan dan Perlengkapan Kantor yang Disediakan				1 Paket	1 Paket	4.662.000	-	-	Kab. Nagan Raya, Suka Makmue, Lueng Baro	Dana Transfer Umum-Dana Alokasi Umum	Membangun Lingkungan Hidup, Meningkatkan Ketahanan Bencana Dan Perubahan Iklim	Pengembangan Infrastruktur Dasar serta Konektivitas Antarwilayah			20.000.000	BADAN PENANGGULANGAN BENCANA DAERAH
	1	05	01	2.06	0003	Penyediaan Peralatan Rumah Tangga																	
							Jumlah Paket Peralatan Rumah Tangga yang Disediakan				1 Paket	1 Paket	-	-	-	Kab. Nagan Raya, Suka Makmue, Lueng Baro	Dana Transfer Umum-Dana Alokasi Umum	Membangun Lingkungan Hidup, Meningkatkan Ketahanan Bencana Dan Perubahan Iklim	Pengembangan Infrastruktur Dasar serta Konektivitas Antarwilayah			10.000.000	BADAN PENANGGULANGAN BENCANA DAERAH
	1	05	01	2.06	0004	Penyediaan Bahan Logistik Kantor																	
							Jumlah Paket Bahan Logistik Kantor yang Disediakan				1 Paket	1 Paket	53.981.790	53.981.790	86.770.690	Kab. Nagan Raya, Suka Makmue, Lueng Baro	Dana Transfer Umum-Dana Alokasi Umum	Membangun Lingkungan Hidup, Meningkatkan Ketahanan Bencana Dan Perubahan Iklim	Pengembangan Infrastruktur Dasar serta Konektivitas Antarwilayah			50.000.000	BADAN PENANGGULANGAN BENCANA DAERAH
	1	05	01	2.06	0005	Penyediaan Barang Cetakan dan Penggandaan																	
							Jumlah Paket Barang Cetakan dan Penggandaan yang Disediakan				1 Paket	1 Paket	10.059.930	10.059.930	10.059.930	Kab. Nagan Raya, Suka Makmue, Lueng Baro	Dana Transfer Umum-Dana Alokasi Umum	Membangun Lingkungan Hidup, Meningkatkan Ketahanan Bencana Dan Perubahan Iklim	Pengembangan Infrastruktur Dasar serta Konektivitas Antarwilayah			10.000.000	BADAN PENANGGULANGAN BENCANA DAERAH

No	Kode					Urusan / Bidang Urusan / Program / Kegiatan / Sub Kegiatan	Indikator Program / Kegiatan / Sub Kegiatan	Target Akhir Periode Renstra OPD	Realisasi Capaian RENJA OPD Tahun 2022	Prakiraan Capaian Target RENJA OPD Tahun 2023	Capaian Kinerja Dan Kerangka Pendanaan									Kelompok Sasaran	Prakiraan Maju Rencana Tahun 2025		Perangkat Daerah Penanggung Jawab
											Target 2024		Pagu Indikatif (Rp)			Lokasi	Sumber Dana	Prioritas			Target	Pagu Indikatif (Rp)	
											Sebelum	Sesudah	RKPD 2024	APBD 2024	RKPD Perubahan 2024			Nasional	Daerah				
1	2					3	4	5	6	7	8	9	10	11	12	13	14	15	16	17	18	19	20
	1	05	01	2.06	0009	Penyelenggaraan Rapat Koordinasi dan Konsultasi SKPD																	
							Jumlah Laporan Penyelenggaraan Rapat Koordinasi dan Konsultasi SKPD				20 Laporan	20 Laporan	273.260.000	187.569.000	187.569.000	Kab. Nagan Raya, Semua Kecamatan, Semua Kel/Desa	Dana Transfer Umum-Dana Alokasi Umum	Membangun Lingkungan Hidup, Meningkatkan Ketahanan Bencana Dan Perubahan Iklim	Pengembangan Infrastruktur Dasar serta Konektivitas Antarwilayah			300.000.000	BADAN PENANGGULANGAN BENCANA DAERAH
	1	05	01	2.07		Pengadaan Barang Milik Daerah Penunjang Urusan Pemerintah Daerah	Terlaksana pengadaan barang milik daerah penunjang urusan pemerintah daerah	-			100 Persen	100 Persen	9.723.600	-	-			Membangun Lingkungan Hidup, Meningkatkan Ketahanan Bencana Dan Perubahan Iklim	Pengembangan Infrastruktur Dasar serta Konektivitas Antarwilayah	BADAN PENANGGULANGAN BENCANA DAERAH		750.000.000	BADAN PENANGGULANGAN BENCANA DAERAH
	1	05	01	2.07	0006	Pengadaan Peralatan dan Mesin Lainnya																	
							Jumlah Unit Peralatan dan Mesin Lainnya yang Disediakan				5 Unit	5 Unit	9.723.600	-	-	Kab. Nagan Raya, Suka Makmue, Lueng Baro	Dana Transfer Umum-Dana Alokasi Umum	Membangun Lingkungan Hidup, Meningkatkan Ketahanan Bencana Dan Perubahan Iklim	Pengembangan Infrastruktur Dasar serta Konektivitas Antarwilayah			50.000.000	BADAN PENANGGULANGAN BENCANA DAERAH
	1	05	01	2.07	0009	Pengadaan Gedung Kantor atau Bangunan Lainnya																	
							Jumlah Unit Gedung Kantor atau Bangunan Lainnya yang Disediakan				4 Unit	4 Unit	-	-	-	Kab. Nagan Raya, Semua Kecamatan, Semua Kel/Desa	Dana Transfer Umum-Dana Alokasi Umum	Membangun Lingkungan Hidup, Meningkatkan Ketahanan Bencana Dan Perubahan Iklim	Pengembangan Infrastruktur Dasar serta Konektivitas Antarwilayah			200.000.000	BADAN PENANGGULANGAN BENCANA DAERAH
	1	05	01	2.07	0010	Pengadaan Sarana dan Prasarana Gedung Kantor atau Bangunan Lainnya																	
							Jumlah Unit Sarana dan Prasarana Gedung Kantor atau Bangunan Lainnya yang Disediakan				0 Unit	0 Unit	-	-	-	-	Dana Transfer Umum-Dana Alokasi Umum	Membangun Lingkungan Hidup, Meningkatkan Ketahanan Bencana Dan Perubahan Iklim	Pengembangan Infrastruktur Dasar serta Konektivitas Antarwilayah			500.000.000	BADAN PENANGGULANGAN BENCANA DAERAH
	1	05	01	2.08		Penyediaan Jasa Penunjang Urusan Pemerintahan Daerah	Tersedia jasa penunjang urusan pemerintah daerah	-			100 Persen	100 Persen	1.669.269.300	1.539.212.992	1.539.212.992			Memperkuat Stabilitas Polhukhankam Dan Transformasi Pelayanan Publik	Pengembangan Infrastruktur Dasar serta Konektivitas Antarwilayah	ASN BADAN PENANGGULANGAN BENCANA DAERAH		3.155.000.000	BADAN PENANGGULANGAN BENCANA DAERAH
	1	05	01	2.08	0001	Penyediaan Jasa Surat Menyurat																	
							Jumlah Laporan Penyediaan Jasa Surat Menyurat				10 Laporan	10 Laporan	5.000.000	5.000.000	5.000.000	Kab. Nagan Raya, Suka Makmue, Lueng Baro	Dana Transfer Umum-Dana Alokasi Umum	Memperkuat Stabilitas Polhukhankam Dan Transformasi Pelayanan Publik	Pengembangan Infrastruktur Dasar serta Konektivitas Antarwilayah			5.000.000	BADAN PENANGGULANGAN BENCANA DAERAH
	1	05	01	2.08	0002	Penyediaan Jasa Komunikasi, Sumber Daya Air dan Listrik																	
							Jumlah Laporan Penyediaan Jasa Komunikasi, Sumber Daya Air dan Listrik yang Disediakan				1 Laporan	1 Laporan	78.751.000	78.751.000	78.751.000	Kab. Nagan Raya, Suka Makmue, Lueng Baro	Dana Transfer Umum-Dana Alokasi Umum	Memperkuat Stabilitas Polhukhankam Dan Transformasi Pelayanan Publik	Pengembangan Infrastruktur Dasar serta Konektivitas Antarwilayah			70.000.000	BADAN PENANGGULANGAN BENCANA DAERAH
	1	05	01	2.08	0003	Penyediaan Jasa Peralatan dan Perlengkapan Kantor																	

No	Kode					Urusan / Bidang Urusan / Program / Kegiatan / Sub Kegiatan	Indikator Program / Kegiatan / Sub Kegiatan	Target Akhir Periode Renstra OPD	Realisasi Capaian RENJA OPD Tahun 2022	Prakiraan Capaian Target RENJA OPD Tahun 2023	Capaian Kinerja Dan Kerangka Pendanaan								Kelompok Sasaran	Prakiraan Maju Rencana Tahun 2025		Perangkat Daerah Penanggung Jawab
											Target 2024		Pagu Indikatif (Rp)			Lokasi	Sumber Dana	Prioritas			Target	Pagu Indikatif (Rp)	
											Sebelum	Sesudah	RKPD 2024	APBD 2024	RKPD Perubahan 2024			Nasional	Daerah			
1	2					3	4	5	6	7	8	9	10	11	12	13	14	15	16	17	18	19	20
							Jumlah Laporan Penyediaan Jasa Peralatan dan Perlengkapan Kantor yang Disediakan				1 Laporan	1 Laporan	13.500.000	13.500.000	13.500.000	Kab. Nagan Raya, Suka Makmue, Lueng Baro	Dana Transfer Umum-Dana Alokasi Umum	Memperkuat Stabilitas Polhukhankam Dan Transformasi Pelayanan Publik	Pengembangan Infrastruktur Dasar serta Konektivitas Antarwilayah			80.000.000	BADAN PENANGGULANGAN BENCANA DAERAH
	1	05	01	2.08	0004	Penyediaan Jasa Pelayanan Umum Kantor																	
							Jumlah Laporan Penyediaan Jasa Pelayanan Umum Kantor yang Disediakan				1 Laporan	1 Laporan	1.572.018.300	1.441.961.992	2.472.861.992	Kab. Nagan Raya, Semua Kecamatan, Semua Kel/Desa	Dana Transfer Umum-Dana Alokasi Umum	Memperkuat Stabilitas Polhukhankam Dan Transformasi Pelayanan Publik	Pengembangan Infrastruktur Dasar serta Konektivitas Antarwilayah			3.000.000.000	BADAN PENANGGULANGAN BENCANA DAERAH
	1	05	01	2.09		Pemeliharaan Barang Milik Daerah Penunjang Urusan Pemerintahan Daerah	Terpelihara barang milik daerah penunjang urusan pemerintah daerah	-			100 Persen	100 Persen	400.360.000	400.360.000	400.360.000			Membangun Lingkungan Hidup, Meningkatkan Ketahanan Bencana Dan Perubahan Iklim	Pengembangan Infrastruktur Dasar serta Konektivitas Antarwilayah	ASN BADAN PENANGGULANGAN BENCANA DAERAH		370.000.000	BADAN PENANGGULANGAN BENCANA DAERAH
	1	05	01	2.09	0001	Penyediaan Jasa Pemeliharaan, Biaya Pemeliharaan, dan Pajak Kendaraan Perorangan Dinas atau Kendaraan Dinas Jabatan																	
							Jumlah Kendaraan Perorangan Dinas atau Kendaraan Dinas Jabatan yang Dipelihara dan dibayarkan Pajaknya				1 Unit	1 Unit	30.000.000	30.000.000	30.000.000	Kab. Nagan Raya, Suka Makmue, Lueng Baro	Dana Transfer Umum-Dana Alokasi Umum	Membangun Lingkungan Hidup, Meningkatkan Ketahanan Bencana Dan Perubahan Iklim	Pengembangan Infrastruktur Dasar serta Konektivitas Antarwilayah			40.000.000	BADAN PENANGGULANGAN BENCANA DAERAH
	1	05	01	2.09	0002	Penyediaan Jasa Pemeliharaan, Biaya Pemeliharaan, Pajak dan Perizinan Kendaraan Dinas Operasional atau Lapangan																	
							Jumlah Kendaraan Dinas Operasional atau Lapangan yang Dipelihara dan dibayarkan Pajak dan Perizinannya				10 Unit	10 Unit	370.360.000	370.360.000	524.850.000	Kab. Nagan Raya, Suka Makmue, Lueng Baro	Dana Transfer Umum-Dana Alokasi Umum	Membangun Lingkungan Hidup, Meningkatkan Ketahanan Bencana Dan Perubahan Iklim	Pengembangan Infrastruktur Dasar serta Konektivitas Antarwilayah			220.000.000	BADAN PENANGGULANGAN BENCANA DAERAH
	1	05	01	2.09	0006	Pemeliharaan Peralatan dan Mesin Lainnya																	
							Jumlah Peralatan dan Mesin Lainnya yang Dipelihara				10 Unit	10 Unit	-	-	-	Kab. Nagan Raya, Suka Makmue, Lueng Baro	Dana Transfer Umum-Dana Alokasi Umum	Membangun Lingkungan Hidup, Meningkatkan Ketahanan Bencana Dan Perubahan Iklim	Pengembangan Infrastruktur Dasar serta Konektivitas Antarwilayah			10.000.000	BADAN PENANGGULANGAN BENCANA DAERAH
	1	05	01	2.09	0009	Pemeliharaan/Rehabilitasi Gedung Kantor dan Bangunan Lainnya																	
							Jumlah Gedung Kantor dan Bangunan Lainnya yang Dipelihara/Direhabilitasi				3 Unit	3 Unit	-	-	-	Kab. Nagan Raya, Semua Kecamatan, Semua Kel/Desa	Dana Transfer Umum-Dana Alokasi Umum	Membangun Lingkungan Hidup, Meningkatkan Ketahanan Bencana Dan Perubahan Iklim	Pengembangan Infrastruktur Dasar serta Konektivitas Antarwilayah			100.000.000	BADAN PENANGGULANGAN BENCANA DAERAH
92	1	05	03			PROGRAM PENANGGULANGAN BENCANA	Indeks Kapasitas Ketahanan Bencana				0,40 Indeks	0,40 Indeks	478.599.000	10.516.346.163	10.652.232.363							3.260.000.000	
	1	05	03	2.01		Pelayanan Informasi Rawan Bencana Kabupaten/Kota	Penyusunan Kajian Risiko Bencana Kabupaten Sosialisasi, Komunikasi, Informasi dan Edukasi (KIE) Rawan Bencana Kabupaten/Kota (Per Jenis Bencana)	-			0 Dokumen 0 Laporan	0 Dokumen 0 Laporan	4.301.000	51.370.390	51.370.390			Memperkuat Stabilitas Polhukhankam Dan Transformasi Pelayanan Publik	Pengembangan Infrastruktur Dasar serta Konektivitas Antarwilayah	Masyarakat		60.000.000	BADAN PENANGGULANGAN BENCANA DAERAH

No	Kode					Urusan / Bidang Urusan / Program / Kegiatan / Sub Kegiatan	Indikator Program / Kegiatan / Sub Kegiatan	Target Akhir Periode Renstra OPD	Realisasi Capaian RENJA OPD Tahun 2022	Prakiraan Capaian Target RENJA OPD Tahun 2023	Capaian Kinerja Dan Kerangka Pendanaan								Kelompok Sasaran	Prakiraan Maju Rencana Tahun 2025		Perangkat Daerah Penanggung Jawab
											Target 2024		Pagu Indikatif (Rp)			Lokasi	Sumber Dana	Prioritas			Target	Pagu Indikatif (Rp)	
											Sebelum	Sesudah	RKPD 2024	APBD 2024	RKPD Perubahan 2024			Nasional	Daerah			
1	2					3	4	5	6	7	8	9	10	11	12	13	14	15	16	17	18	19	20
	1	05	03	2.01	0003	Penyusunan Kajian Risiko Bencana Kabupaten/Kota																	
							Jumlah dokumen Kajian Risiko Bencana (KRB) sampai dengan dinyatakan sah/legal				1 Dokumen	1 Dokumen	-	43.800.000	43.800.000	Kab. Nagan Raya, Suka Makmue, Lueng Baro	Dana Transfer Umum-Dana Alokasi Umum	Memperkuat Stabilitas Polhukhankam Dan Transformasi Pelayanan Publik	Pengembangan Infrastruktur Dasar serta Konektivitas Antarwilayah			-	BADAN PENANGGULANGAN BENCANA DAERAH
	1	05	03	2.01	0004	Sosialisasi, Komunikasi, Informasi dan Edukasi (KIE) Rawan Bencana Kabupaten/Kota (Per Jenis Ancaman Bencana)																	
							Jumlah warga negara termasuk kelompok rentan di kawasan rawan bencana bencana Kabupaten/Kota yang memperoleh sosialisasi, komunikasi, informasi dan edukasi sesuai jenis ancaman bencana yang ada di kawasan tempat tinggalnya selama 1 (satu) tahun				1000 Orang	1000 Orang	4.301.000	7.570.390	7.570.390	Kab. Nagan Raya, Semua Kecamatan, Semua Kel/Desa	Dana Transfer Umum-Dana Alokasi Umum	Memperkuat Stabilitas Polhukhankam Dan Transformasi Pelayanan Publik	Pengembangan Infrastruktur Dasar serta Konektivitas Antarwilayah			60.000.000	BADAN PENANGGULANGAN BENCANA DAERAH
	1	05	03	2.02		Pelayanan Pencegahan dan Kesiapsiagaan Terhadap Bencana	Gladi Kesiapsiagaan Terhadap Bencana Pelatihan Pencegahan dan Mitigasi Bencana Kabupaten/Kota Penanganan Pasca Bencana Kabupaten/Kota Pengembangan Kapasitas Tim Reaksi Cepat (TRC) Bencana Kabupaten/Kota Penyediaan Peralatan Perlindungan dan Kesiapsiagaan Terhadap Bencana Penyusunan Rencana Penanggulangan Bencana Kabupaten/Kota Penyusunan Rencana Penanggulangan Kedaruratan	-			0 Dokumen 0 Orang 1000 Orang 1 Dokumen 1 Kegiatan 1 Paket	0 Dokumen 0 Orang 1000 Orang 1 Dokumen 1 Kegiatan 1 Paket	191.650.000	1.016.650.000	1.016.650.000			Membangun Lingkungan Hidup, Meningkatkan Ketahanan Bencana Dan Perubahan Iklim	Pengembangan Infrastruktur Dasar serta Konektivitas Antarwilayah	Masyarakat		750.000.000	BADAN PENANGGULANGAN BENCANA DAERAH
	1	05	03	2.02	0006	Penguatan Kapasitas Kawasan untuk Pencegahan dan Kesiapsiagaan																	
							Jumlah Kawasan yang Ditingkatkan Kapasitasnya dalam Pencegahan dan Kesiapsiagaan Bencana				10 Kawasan	10 Kawasan	-	1.000.000.000	1.000.000.000	Kab. Nagan Raya, Semua Kecamatan, Semua Kel/Desa	Dana Transfer Umum-Dana Alokasi Umum	Membangun Lingkungan Hidup, Meningkatkan Ketahanan Bencana Dan Perubahan Iklim	Pengembangan Infrastruktur Dasar serta Konektivitas Antarwilayah			100.000.000	BADAN PENANGGULANGAN BENCANA DAERAH
	1	05	03	2.02	0008	Pengembangan Kapasitas Tim Reaksi Cepat (TRC) Bencana Kabupaten/Kota																	
							Jumlah Personil TRC yang Dikembangkan Kapasitas Teknis dan Manajerialnya				50 Orang	50 Orang	-	-	-	Kab. Nagan Raya, Suka Makmue, Lueng Baro	Dana Transfer Umum-Dana Alokasi Umum	Membangun Lingkungan Hidup, Meningkatkan Ketahanan Bencana Dan Perubahan Iklim	Pengembangan Infrastruktur Dasar serta Konektivitas Antarwilayah			250.000.000	BADAN PENANGGULANGAN BENCANA DAERAH
	1	05	03	2.02	0010	Gladi Kesiapsiagaan Terhadap Bencana																	
							Jumlah Aparatur dan Warga Negara yang Mengikuti Gladi Kesiapsiagaan				200 Orang	200 Orang	-	-	-	Kab. Nagan Raya, Suka Makmue, Lueng Baro	Dana Transfer Umum-Dana Alokasi Umum	Membangun Lingkungan Hidup, Meningkatkan Ketahanan Bencana Dan Perubahan Iklim	Pengembangan Infrastruktur Dasar serta Konektivitas Antarwilayah			100.000.000	BADAN PENANGGULANGAN BENCANA DAERAH

No	Kode					Urusan / Bidang Urusan / Program / Kegiatan / Sub Kegiatan	Indikator Program / Kegiatan / Sub Kegiatan	Target Akhir Periode Renstra OPD	Realisasi Capaian RENJA OPD Tahun 2022	Prakiraan Capaian Target RENJA OPD Tahun 2023	Capaian Kinerja Dan Kerangka Pendanaan								Kelompok Sasaran	Prakiraan Maju Rencana Tahun 2025		Perangkat Daerah Penanggung Jawab
											Target 2024		Pagu Indikatif (Rp)			Lokasi	Sumber Dana	Prioritas			Target	Pagu Indikatif (Rp)	
											Sebelum	Sesudah	RKPD 2024	APBD 2024	RKPD Perubahan 2024			Nasional	Daerah			
1	2					3	4	5	6	7	8	9	10	11	12	13	14	15	16	17	18	19	20
	1	05	03	2.02	0015	Penyediaan Peralatan Perlindungan dan Kesiapsiagaan Terhadap Bencana kabupaten/kota																	
							Jumlah Peralatan Penyelamatan Diri bagi Individu Warga Negara, Keluarga, maupun Petugas sesuai dengan jenis ancaman bencana di kawasan tempat tinggalnya				1 Unit	1 Unit	191.650.000	16.650.000	152.536.200	Kab. Nagan Raya, Semua Kecamatan, Semua Kel/Desa	PENDAPATAN ASLI DAERAH (PAD) Dana Transfer Umum-Dana Alokasi Umum	-	Pengembangan Infrastruktur Dasar serta Konektivitas Antarwilayah			200.000.000	BADAN PENANGGULANGAN BENCANA DAERAH
	1	05	03	2.02	0016	Pelatihan Pencegahan dan Mitigasi Bencana Kabupaten/Kota																	
							Jumlah warga negara termasuk kelompok rentan di kawasan rawan bencana Kabupaten/Kota yang mengikuti pelatihan pencegahan dan mitigasi bencana				1000 Kawasan	1000 Kawasan	-	-	-	Kab. Nagan Raya, Semua Kecamatan, Semua Kel/Desa	Dana Transfer Umum-Dana Alokasi Umum	Membangun Lingkungan Hidup, Meningkatkan Ketahanan Bencana Dan Perubahan Iklim	Pengembangan Infrastruktur Dasar serta Konektivitas Antarwilayah			100.000.000	BADAN PENANGGULANGAN BENCANA DAERAH
	1	05	03	2.03		Pelayanan Penyelamatan dan Evakuasi Korban Bencana	Pencarian, Pertolongan dan Evakuasi Korban Bencana Kabupaten/Kota Penyediaan Logistik Penyelamatan dan Evakuasi Korban Bencana Kabupaten/Kota Respon Cepat Bencana Non Alam Epidemi/Wabah Penyakit Respon Cepat Darurat Bencana Kabupaten/Kota	-			1 Kejadian 1 Paket 20 Kejadian 30 Kejadian	1 Kejadian 1 Paket 20 Kejadian 30 Kejadian	282.648.000	282.617.880	282.617.880			Memperkuat Infrastruktur Untuk Mendukung Pengembangan Ekonomi Dan Pelayanan Dasar	Pengembangan Infrastruktur Dasar serta Konektivitas Antarwilayah	Masyarakat		1.900.000.000	BADAN PENANGGULANGAN BENCANA DAERAH
	1	05	03	2.03	0002	Respon Cepat Darurat Bencana Kabupaten/Kota																	
							Jumlah Dokumen SK Penetapan Status Darurat Bencana dan SKPDB yang Ditetapkan Paling Lama 1x24 Jam berdasarkan Hasil Dokumen Laporan Kaji Cepat				5 Dokumen	5 Dokumen	74.600.000	74.588.300	74.588.300	Kab. Nagan Raya, Semua Kecamatan, Semua Kel/Desa	PENDAPATAN ASLI DAERAH (PAD) Dana Transfer Umum-Dana Alokasi Umum	Memperkuat Infrastruktur Untuk Mendukung Pengembangan Ekonomi Dan Pelayanan Dasar	Pengembangan Infrastruktur Dasar serta Konektivitas Antarwilayah			300.000.000	BADAN PENANGGULANGAN BENCANA DAERAH
	1	05	03	2.03	0003	Pencarian, Pertolongan dan Evakuasi Korban Bencana Kabupaten/Kota																	
							Jumlah Korban yang Berhasil Ditemukan, Ditolong, dan Dievakuasi Per Jenis Kejadian Bencana				10 Orang	10 Orang	89.500.000	89.488.300	89.488.300	Kab. Nagan Raya, Semua Kecamatan, Semua Kel/Desa	Dana Transfer Umum-Dana Alokasi Umum	Memperkuat Infrastruktur Untuk Mendukung Pengembangan Ekonomi Dan Pelayanan Dasar	Pengembangan Infrastruktur Dasar serta Konektivitas Antarwilayah			300.000.000	BADAN PENANGGULANGAN BENCANA DAERAH
	1	05	03	2.03	0009	Penyediaan Logistik Penyelamatan dan Evakuasi Korban Bencana Kabupaten/Kota																	
							Jumlah Korban Bencana yang Mendapatkan Distribusi Logistik Penyelamatan dan Evakuasi Korban Bencana				10000 Orang	10000 Orang	118.548.000	118.541.280	118.541.280	Kab. Nagan Raya, Suka Makmue, Lueng Baro	Dana Transfer Umum-Dana Alokasi Umum	Memperkuat Infrastruktur Untuk Mendukung Pengembangan Ekonomi Dan Pelayanan Dasar	Pengembangan Infrastruktur Dasar serta Konektivitas Antarwilayah			300.000.000	BADAN PENANGGULANGAN BENCANA DAERAH
	1	05	03	2.03	0010	Respon Cepat Bencana Non Alam Epidemi/Wabah Penyakit																	

No	Kode					Urusan / Bidang Urusan / Program / Kegiatan / Sub Kegiatan	Indikator Program / Kegiatan / Sub Kegiatan	Target Akhir Periode Renstra OPD	Realisasi Capaian RENJA OPD Tahun 2022	Prakiraan Capaian Target RENJA OPD Tahun 2023	Capaian Kinerja Dan Kerangka Pendanaan								Kelompok Sasaran	Prakiraan Maju Rencana Tahun 2025		Perangkat Daerah Penanggung Jawab
											Target 2024		Pagu Indikatif (Rp)			Lokasi	Sumber Dana	Prioritas			Target	Pagu Indikatif (Rp)	
											Sebelum	Sesudah	RKPD 2024	APBD 2024	RKPD Perubahan 2024			Nasional	Daerah				
1	2					3	4	5	6	7	8	9	10	11	12	13	14	15	16	17	18	19	20
							Jumlah dokumen SK Penetapan Status Darurat Bencana dan SKPDB yang Ditetapkan Paling Lama 1x24 Jam berdasarkan Hasil Dokumen Laporan Investigasi KLB dan Epidemiologi Terpadu				1 Dokumen	1 Dokumen	-	-	-	Kab. Nagan Raya, Semua Kecamatan, Semua Kel/Desa	Dana Transfer Umum-Dana Alokasi Umum	Memperkuat Infrastruktur Untuk Mendukung Pengembangan Ekonomi Dan Pelayanan Dasar	Pengembangan Infrastruktur Dasar serta Konektivitas Antarwilayah			1.000.000.000	BADAN PENANGGULANGAN BENCANA DAERAH
	1	05	03	2.04		Penataan Sistem Dasar Penanggulangan Bencana	Kerja Sama antar Lembaga dan Kemitraan dalam Penanggulangan Bencana Kabupaten/Kota	-			6 Kerjasama	6 Kerjasama	-	9.165.707.893	9.165.707.893			Membangun Lingkungan Hidup, Meningkatkan Ketahanan Bencana Dan Perubahan Iklim	Pengembangan Infrastruktur Dasar serta Konektivitas Antarwilayah	Masyarakat		550.000.000	BADAN PENANGGULANGAN BENCANA DAERAH
	1	05	03	2.04	0003	Kerja Sama antar Lembaga dan Kemitraan dalam Penanggulangan Bencana Kabupaten/Kota																	
							Jumlah Dokumen Kerja Sama antar Lembaga dan Kemitraan dalam Penanggulangan Bencana				2 Dokumen	2 Dokumen	-	-	-	Kab. Nagan Raya, Suka Makmue, Lueng Baro	Dana Transfer Umum-Dana Alokasi Umum	Membangun Lingkungan Hidup, Meningkatkan Ketahanan Bencana Dan Perubahan Iklim	Pengembangan Infrastruktur Dasar serta Konektivitas Antarwilayah			50.000.000	BADAN PENANGGULANGAN BENCANA DAERAH
	1	05	03	2.04	0010	Koordinasi penanganan Pascabencana Kabupaten/Kota																	
							Jumlah penyelesaian kegiatan pascabencana di semua sektor sesuai berdasarkan Rencana Rehabilitasi dan Rekontruksi Pascabencana (R3P) Kabupaten/Kota yang dilegalkan				-	0 Kegiatan	-	9.165.707.893	9.165.707.893	Kab. Nagan Raya, Semua Kecamatan, Semua Kel/Desa	Pendapatan Hibah dari Pemerintah Pusat	-	Pengembangan Infrastruktur Dasar serta Konektivitas Antarwilayah			-	BADAN PENANGGULANGAN BENCANA DAERAH
	1	05	03	2.04	0011	Peningkatan partisipasi masyarakat dan dunia usaha dalam penanganan Pascabencana Kabupaten/Kota																	
							Jumlah keterlibatan kelompok masyarakat dan dunia usaha dalam penanganan pascabencana Kabupaten/Kota meliputi Lembaga non pemerintah antara lain : lembaga filantropi, lembaga swadaya masyarakat, organisasi kemasyarakatan, organisasi sosial, organisasi keagamaan, organisasi relawan, perguruan tinggi, media massa dan dunia usaha yang telah terdaftar dan legal				1 Lembaga	1 Lembaga	-	-	-	Kab. Nagan Raya, Semua Kecamatan, Semua Kel/Desa	Dana Transfer Umum-Dana Alokasi Umum	Membangun Lingkungan Hidup, Meningkatkan Ketahanan Bencana Dan Perubahan Iklim	Pengembangan Infrastruktur Dasar serta Konektivitas Antarwilayah			500.000.000	BADAN PENANGGULANGAN BENCANA DAERAH
93	1	05	04			PROGRAM PENCEGAHAN, PENANGGULANGAN, PENYELAMATAN KEBAKARAN DAN PENYELAMATAN NON KEBAKARAN	Indeks Kapasitas Ketahanan Bencana				0.40 Indeks	0.40 Indeks	261.073.600	249.961.900	326.573.600							5.600.000.000	
	1	05	04	2.01		Pencegahan, Pengendalian, Pemadaman, Penyelamatan, dan Penanganan Bahan Berbahaya dan Beracun Kebakaran dalam Daerah Kabupaten/Kota	Pemadaman dan Pengendalian Kebakaran dalam Daerah Kabupaten/Kota Pembinaan Aparatur Pemadam Kebakaran Pengadaan Sarana dan Prasarana Pencegahan, Penanggulangan Kebakaran dan Alat Pelindung Diri	-			100 Orang 1 Paket 20 Kejadian	100 Orang 1 Paket 20 Kejadian	261.073.600	249.961.900	249.961.900			Memperkuat Stabilitas Polhukhankam Dan Transformasi Pelayanan Publik	Pengembangan Infrastruktur Dasar serta Konektivitas Antarwilayah	Masyarakat		5.600.000.000	BADAN PENANGGULANGAN BENCANA DAERAH

No	Kode					Urusan / Bidang Urusan / Program / Kegiatan / Sub Kegiatan	Indikator Program / Kegiatan / Sub Kegiatan	Target Akhir Periode Renstra OPD	Realisasi Capaian RENJA OPD Tahun 2022	Prakiraan Capaian Target RENJA OPD Tahun 2023	Capaian Kinerja Dan Kerangka Pendanaan								Kelompok Sasaran	Prakiraan Maju Rencana Tahun 2025		Perangkat Daerah Penanggung Jawab
											Target 2024		Pagu Indikatif (Rp)			Lokasi	Sumber Dana	Prioritas			Target	Pagu Indikatif (Rp)	
											Sebelum	Sesudah	RKPD 2024	APBD 2024	RKPD Perubahan 2024			Nasional	Daerah			
1	2					3	4	5	6	7	8	9	10	11	12	13	14	15	16	17	18	19	20
	1	05	04	2.01	0002	Pemadaman dan Pengendalian Kebakaran dalam Daerah Kabupaten/Kota																	
							Jumlah Laporan Hasil Pelaksanaan Kegiatan Kesiapsiagaan Petugas Piket dan Pemadaman Kebakaran dalam Daerah Kabupaten/Kota				10 Laporan	10 Laporan	98.500.000	98.488.300	175.100.000	Kab. Nagan Raya, Semua Kecamatan, Semua Kel/Desa	Dana Transfer Umum-Dana Alokasi Umum	Memperkuat Stabilitas Polhukhankam Dan Transformasi Pelayanan Publik	Pengembangan Infrastruktur Dasar serta Konektivitas Antarwilayah			300.000.000	BADAN PENANGGULANGAN BENCANA DAERAH
	1	05	04	2.01	0007	Pembinaan Aparatur Pemadam Kebakaran																	
							Jumlah Aparatur Pemadam Kebakaran yang Memiliki Sertifikasi Keterampilan Teknis dan Analis Dalam Pencegahan dan Penanggulangan Kebakaran				30 Orang	30 Orang	-	-	-	Kab. Nagan Raya, Suka Makmue, Lueng Baro	Dana Transfer Umum-Dana Alokasi Umum	Memperkuat Stabilitas Polhukhankam Dan Transformasi Pelayanan Publik	Pengembangan Infrastruktur Dasar serta Konektivitas Antarwilayah			300.000.000	BADAN PENANGGULANGAN BENCANA DAERAH
	1	05	04	2.01	0017	Pengadaan Sarana dan Prasarana Pencegahan, Penanggulangan Kebakaran dan Alat Pelindung Diri																	
							Jumlah Sarana dan Prasarana Untuk Pencegahan dan Penanggulangan Kebakaran dan Alat Pelindung Diri yang Sah dan Legal Sesuai Standar Teknis Terkait				10 Unit	10 Unit	162.573.600	151.473.600	151.473.600	Kab. Nagan Raya, Suka Makmue, Lueng Baro	Dana Transfer Umum-Dana Alokasi Umum	Memperkuat Stabilitas Polhukhankam Dan Transformasi Pelayanan Publik	Pengembangan Infrastruktur Dasar serta Konektivitas Antarwilayah			5.000.000.000	BADAN PENANGGULANGAN BENCANA DAERAH
						DINAS SOSIAL							4.339.111.841	9.392.217.525	9.417.181.615							6.280.968.935	
	1					URUSAN PEMERINTAHAN WAJIB YANG BERKAITAN DENGAN PELAYANAN DASAR							4.339.111.841	9.392.217.525	9.417.181.615							6.280.968.935	
	1	05				URUSAN PEMERINTAHAN BIDANG KETENTERAMAN DAN KETERTIBAN UMUM SERTA PERLINDUNGAN MASYARAKAT							-	552.134.305	552.134.305							-	
94	1	05	03			PROGRAM PENANGGULANGAN BENCANA	-				-		-	552.134.305	552.134.305							-	
	1	05	03	2.03		Pelayanan Penyelamatan dan Evakuasi Korban Bencana	Jumlah pelayanan dan evakuasi korban bencana	-			-	12 Bulan	-	552.134.305	552.134.305			Membangun Lingkungan Hidup, Meningkatkan Ketahanan Bencana Dan Perubahan Iklim	Penanggulangan Kemiskinan dengan Peningkatan Keahlian dan Pengembangan Sarana Pendukung Usaha serta Akses Permodalan Bagi Masyarakat Miskin dan Rentan Miskin	Kab. Nagan Raya		-	DINAS SOSIAL
	1	05	03	2.03	0001	Respon Cepat Kejadian Luar Biasa Penyakit/Wabah Zoonosis Prioritas																	
							Jumlah Laporan Koordinasi Respon Cepat Kejadian Luar Biasa Penyakit/Wabah Prioritas				-	0 Laporan	-	-	-	Kab. Nagan Raya, Semua Kecamatan, Semua Kel/Desa	Dana Transfer Umum-Dana Alokasi Umum	Membangun Lingkungan Hidup, Meningkatkan Ketahanan Bencana Dan Perubahan Iklim	Penanggulangan Kemiskinan dengan Peningkatan Keahlian dan Pengembangan Sarana Pendukung Usaha serta Akses Permodalan Bagi Masyarakat Miskin dan Rentan Miskin			-	DINAS SOSIAL
	1	05	03	2.03	0002	Respon Cepat Darurat Bencana Kabupaten/Kota																	
							Jumlah Dokumen SK Penetapan Status Darurat Bencana dan SKPDB yang Ditetapkan Paling Lama 1x24 Jam berdasarkan Hasil Dokumen Laporan Kaji Cepat				-	0 Dokumen	-	552.134.305	552.134.305	Kab. Nagan Raya, Semua Kecamatan, Semua Kel/Desa	Dana Transfer Umum-Dana Alokasi Umum	Membangun Lingkungan Hidup, Meningkatkan Ketahanan Bencana Dan Perubahan Iklim	Penanggulangan Kemiskinan dengan Peningkatan Keahlian dan Pengembangan Sarana Pendukung Usaha serta Akses Permodalan Bagi Masyarakat Miskin dan Rentan Miskin			-	DINAS SOSIAL
	1	05	03	2.03	0010	Respon Cepat Bencana Non Alam Epidemi/Wabah Penyakit																	

No	Kode					Urusan / Bidang Urusan / Program / Kegiatan / Sub Kegiatan	Indikator Program / Kegiatan / Sub Kegiatan	Target Akhir Periode Renstra OPD	Realisasi Capaian RENJA OPD Tahun 2022	Prakiraan Capaian Target RENJA OPD Tahun 2023	Capaian Kinerja Dan Kerangka Pendanaan								Kelompok Sasaran	Prakiraan Maju Rencana Tahun 2025		Perangkat Daerah Penanggung Jawab
											Target 2024		Pagu Indikatif (Rp)			Lokasi	Sumber Dana	Prioritas			Target	Pagu Indikatif (Rp)	
											Sebelum	Sesudah	RKPD 2024	APBD 2024	RKPD Perubahan 2024			Nasional	Daerah				
1	2					3	4	5	6	7	8	9	10	11	12	13	14	15	16	17	18	19	20
							Jumlah dokumen SK Penetapan Status Darurat Bencana dan SKPDB yang Ditetapkan Paling Lama 1x24 Jam berdasarkan Hasil Dokumen Laporan Investigasi KLB dan Epidemiologi Terpadu				-	0 Dokumen	-	-	-	Kab. Nagan Raya, Semua Kecamatan, Semua Kel/Desa	Dana Transfer Umum-Dana Alokasi Umum	Membangun Lingkungan Hidup, Meningkatkan Ketahanan Bencana Dan Perubahan Iklim	Penanggulangan Kemiskinan dengan Peningkatan Keahlian dan Pengembangan Sarana Pendukung Usaha serta Akses Permodalan Bagi Masyarakat Miskin dan Rentan Miskin			-	DINAS SOSIAL
	1	06				URUSAN PEMERINTAHAN BIDANG SOSIAL							4.339.111.841	8.840.083.220	8.865.047.310							6.280.968.935	
95	1	06	01			PROGRAM PENUNJANG URUSAN PEMERINTAHAN DAERAH KABUPATEN/KOTA	Terlaksananya Administrasi Urusan Pemerintah Daerah Nilai LAKIP				100 65 B % Nilai	100 65 B % Nilai	2.881.417.869	3.088.035.661	3.298.160.351							4.310.071.888	
	1	06	01	2.01		Perencanaan, Penganggaran, dan Evaluasi Kinerja Perangkat Daerah	-	-			-	-	54.321.500	-	-			Memperkuat Stabilitas Polhukhankam Dan Transformasi Pelayanan Publik	Penanggulangan Kemiskinan dengan Peningkatan Keahlian dan Pengembangan Sarana Pendukung Usaha serta Akses Permodalan Bagi Masyarakat Miskin dan Rentan Miskin	DINAS SOSIAL		154.977.358	DINAS SOSIAL
	1	06	01	2.01	0002	Koordinasi dan Penyusunan Dokumen RKA-SKPD																	
							Jumlah Dokumen RKA-SKPD dan Laporan Hasil Koordinasi Penyusunan Dokumen RKA-SKPD				3 Dokumen	3 Dokumen	54.321.500	-	-	Kab. Nagan Raya, Semua Kecamatan, Semua Kel/Desa	Dana Transfer Umum-Dana Alokasi Umum	Memperkuat Stabilitas Polhukhankam Dan Transformasi Pelayanan Publik	Penanggulangan Kemiskinan dengan Peningkatan Keahlian dan Pengembangan Sarana Pendukung Usaha serta Akses Permodalan Bagi Masyarakat Miskin dan Rentan Miskin			118.477.458	DINAS SOSIAL
	1	06	01	2.01	0006	Koordinasi dan Penyusunan Laporan Capaian Kinerja dan Ikhtisar Realisasi Kinerja SKPD																	
							Jumlah Laporan Capaian Kinerja dan Ikhtisar Realisasi Kinerja SKPD dan Laporan Hasil Koordinasi Penyusunan Laporan Capaian Kinerja dan Ikhtisar Realisasi Kinerja SKPD				1 Laporan	1 Laporan	-	-	-	Kab. Nagan Raya, Semua Kecamatan, Semua Kel/Desa	Dana Transfer Umum-Dana Alokasi Umum	Memperkuat Stabilitas Polhukhankam Dan Transformasi Pelayanan Publik	Penanggulangan Kemiskinan dengan Peningkatan Keahlian dan Pengembangan Sarana Pendukung Usaha serta Akses Permodalan Bagi Masyarakat Miskin dan Rentan Miskin			36.499.900	DINAS SOSIAL
	1	06	01	2.02		Administrasi Keuangan Perangkat Daerah	Terlaksanya Administrasi Keuangan Daerah	-			14 Bulan	14 Bulan	2.036.388.366	2.346.222.438	2.346.222.438			Memperkuat Stabilitas Polhukhankam Dan Transformasi Pelayanan Publik	Penanggulangan Kemiskinan dengan Peningkatan Keahlian dan Pengembangan Sarana Pendukung Usaha serta Akses Permodalan Bagi Masyarakat Miskin dan Rentan Miskin	ASN DINAS SOSIAL		2.727.343.718	DINAS SOSIAL
	1	06	01	2.02	0001	Penyediaan Gaji dan Tunjangan ASN																	
							Jumlah Orang yang Menerima Gaji dan Tunjangan ASN				24 Orang/bula n	24 Orang/bula n	1.981.590.438	2.233.479.510	2.208.443.600	Kab. Nagan Raya, Semua Kecamatan, Semua Kel/Desa	Dana Transfer Umum-Dana Alokasi Umum	Memperkuat Stabilitas Polhukhankam Dan Transformasi Pelayanan Publik	Penanggulangan Kemiskinan dengan Peningkatan Keahlian dan Pengembangan Sarana Pendukung Usaha serta Akses Permodalan Bagi Masyarakat Miskin dan Rentan Miskin			2.633.426.035	DINAS SOSIAL
	1	06	01	2.02	0002	Penyediaan Administrasi Pelaksanaan Tugas ASN																	
							Jumlah Dokumen Hasil Penyediaan Administrasi Pelaksanaan Tugas ASN				1 Dokumen	1 Dokumen	41.255.000	99.200.000	99.200.000	Kab. Nagan Raya, Semua Kecamatan, Semua Kel/Desa	Dana Transfer Umum-Dana Alokasi Umum	Memperkuat Stabilitas Polhukhankam Dan Transformasi Pelayanan Publik	Penanggulangan Kemiskinan dengan Peningkatan Keahlian dan Pengembangan Sarana Pendukung Usaha serta Akses Permodalan Bagi Masyarakat Miskin dan Rentan Miskin			80.560.000	DINAS SOSIAL
	1	06	01	2.02	0005	Koordinasi dan Penyusunan Laporan Keuangan Akhir Tahun SKPD																	

No	Kode					Urusan / Bidang Urusan / Program / Kegiatan / Sub Kegiatan	Indikator Program / Kegiatan / Sub Kegiatan	Target Akhir Periode Renstra OPD	Realisasi Capaian RENJA OPD Tahun 2022	Prakiraan Capaian Target RENJA OPD Tahun 2023	Capaian Kinerja Dan Kerangka Pendanaan								Kelompok Sasaran	Prakiraan Maju Rencana Tahun 2025		Perangkat Daerah Penanggung Jawab
											Target 2024		Pagu Indikatif (Rp)			Lokasi	Sumber Dana	Prioritas			Target	Pagu Indikatif (Rp)	
											Sebelum	Sesudah	RKPD 2024	APBD 2024	RKPD Perubahan 2024			Nasional	Daerah				
1	2					3	4	5	6	7	8	9	10	11	12	13	14	15	16	17	18	19	20
							Jumlah Laporan Keuangan Akhir Tahun SKPD dan Laporan Hasil Koordinasi Penyusunan Laporan Keuangan Akhir Tahun SKPD				3 Laporan	3 Laporan	13.542.928	13.542.928	25.463.722	Kab. Nagan Raya, Semua Kecamatan, Semua Kel/Desa	Dana Transfer Umum-Dana Alokasi Umum	Memperkuat Stabilitas Polhukhankam Dan Transformasi Pelayanan Publik	Penanggulangan Kemiskinan dengan Peningkatan Keahlian dan Pengembangan Sarana Pendukung Usaha serta Akses Permodalan Bagi Masyarakat Miskin dan Rentan Miskin			13.357.683	DINAS SOSIAL
	1	06	01	2.05		Administrasi Kepegawaian Perangkat Daerah	Terlaksananya Pelatihan Untuk ASN	-			1 Kegiatan	1 Kegiatan	-	-	-			Memperkuat Stabilitas Polhukhankam Dan Transformasi Pelayanan Publik	Penanggulangan Kemiskinan dengan Peningkatan Keahlian dan Pengembangan Sarana Pendukung Usaha serta Akses Permodalan Bagi Masyarakat Miskin dan Rentan Miskin	ASN DINAS SOSIAL		19.475.401	DINAS SOSIAL
	1	06	01	2.05	0009	Pendidikan dan Pelatihan Pegawai Berdasarkan Tugas dan Fungsi																	
							Jumlah Pegawai Berdasarkan Tugas dan Fungsi yang Mengikuti Pendidikan dan Pelatihan				24 Orang	24 Orang	-	-	-	Kab. Nagan Raya, Semua Kecamatan, Semua Kel/Desa	Dana Transfer Umum-Dana Alokasi Umum	Memperkuat Stabilitas Polhukhankam Dan Transformasi Pelayanan Publik	Penanggulangan Kemiskinan dengan Peningkatan Keahlian dan Pengembangan Sarana Pendukung Usaha serta Akses Permodalan Bagi Masyarakat Miskin dan Rentan Miskin			19.475.401	DINAS SOSIAL
	1	06	01	2.06		Administrasi Umum Perangkat Daerah	Tersedianya Kebutuhan Perkantoran	-			12 Bulan	12 Bulan	294.628.885	204.646.477	204.646.477			Memperkuat Stabilitas Polhukhankam Dan Transformasi Pelayanan Publik	Penanggulangan Kemiskinan dengan Peningkatan Keahlian dan Pengembangan Sarana Pendukung Usaha serta Akses Permodalan Bagi Masyarakat Miskin dan Rentan Miskin	ASN DINAS SOSIAL		627.261.518	DINAS SOSIAL
	1	06	01	2.06	0001	Penyediaan Komponen Instalasi Listrik/Penerangan Bangunan Kantor																	
							Jumlah Paket Komponen Instalasi Listrik/Penerangan Bangunan Kantor yang Disediakan				1 Paket	1 Paket	10.816.950	23.950.470	23.950.470	Kab. Nagan Raya, Semua Kecamatan, Semua Kel/Desa	Dana Transfer Umum-Dana Alokasi Umum	Memperkuat Stabilitas Polhukhankam Dan Transformasi Pelayanan Publik	Penanggulangan Kemiskinan dengan Peningkatan Keahlian dan Pengembangan Sarana Pendukung Usaha serta Akses Permodalan Bagi Masyarakat Miskin dan Rentan Miskin			20.793.940	DINAS SOSIAL
	1	06	01	2.06	0002	Penyediaan Peralatan dan Perlengkapan Kantor																	
							Jumlah Paket Peralatan dan Perlengkapan Kantor yang Disediakan				1 Paket	1 Paket	37.451.120	-	-	Kab. Nagan Raya, Semua Kecamatan, Semua Kel/Desa	Dana Transfer Umum-Dana Alokasi Umum	Memperkuat Stabilitas Polhukhankam Dan Transformasi Pelayanan Publik	Penanggulangan Kemiskinan dengan Peningkatan Keahlian dan Pengembangan Sarana Pendukung Usaha serta Akses Permodalan Bagi Masyarakat Miskin dan Rentan Miskin			107.695.824	DINAS SOSIAL
	1	06	01	2.06	0004	Penyediaan Bahan Logistik Kantor																	
							Jumlah Paket Bahan Logistik Kantor yang Disediakan				1 Paket	1 Paket	61.712.295	167.573.071	294.303.677	Kab. Nagan Raya, Semua Kecamatan, Semua Kel/Desa	Dana Transfer Umum-Dana Alokasi Umum	Memperkuat Stabilitas Polhukhankam Dan Transformasi Pelayanan Publik	Penanggulangan Kemiskinan dengan Peningkatan Keahlian dan Pengembangan Sarana Pendukung Usaha serta Akses Permodalan Bagi Masyarakat Miskin dan Rentan Miskin			85.366.958	DINAS SOSIAL
	1	06	01	2.06	0005	Penyediaan Barang Cetakan dan Penggandaan																	
							Jumlah Paket Barang Cetakan dan Penggandaan yang Disediakan				1 Paket	1 Paket	10.430.520	13.122.936	13.122.936	Kab. Nagan Raya, Semua Kecamatan, Semua Kel/Desa	Dana Transfer Umum-Dana Alokasi Umum	Memperkuat Stabilitas Polhukhankam Dan Transformasi Pelayanan Publik	Penanggulangan Kemiskinan dengan Peningkatan Keahlian dan Pengembangan Sarana Pendukung Usaha serta Akses Permodalan Bagi Masyarakat Miskin dan Rentan Miskin			17.146.796	DINAS SOSIAL

No	Kode					Urusan / Bidang Urusan / Program / Kegiatan / Sub Kegiatan	Indikator Program / Kegiatan / Sub Kegiatan	Target Akhir Periode Renstra OPD	Realisasi Capaian RENJA OPD Tahun 2022	Prakiraan Capaian Target RENJA OPD Tahun 2023	Capaian Kinerja Dan Kerangka Pendanaan									Kelompok Sasaran	Prakiraan Maju Rencana Tahun 2025		Perangkat Daerah Penanggung Jawab
											Target 2024		Pagu Indikatif (Rp)			Lokasi	Sumber Dana	Prioritas			Target	Pagu Indikatif (Rp)	
											Sebelum	Sesudah	RKPD 2024	APBD 2024	RKPD Perubahan 2024			Nasional	Daerah				
1	2					3	4	5	6	7	8	9	10	11	12	13	14	15	16	17	18	19	20
	1	06	01	2.06	0009	Penyelenggaraan Rapat Koordinasi dan Konsultasi SKPD																	
							Jumlah Laporan Penyelenggaraan Rapat Koordinasi dan Konsultasi SKPD				40 Laporan	40 Laporan	174.218.000	-	-	Kab. Nagan Raya, Semua Kecamatan, Semua Kel/Desa	Dana Transfer Umum-Dana Alokasi Umum	Memperkuat Stabilitas Polhukhankam Dan Transformasi Pelayanan Publik	Penanggulangan Kemiskinan dengan Peningkatan Keahlian dan Pengembangan Sarana Pendukung Usaha serta Akses Permodalan Bagi Masyarakat Miskin dan Rentan Miskin			396.258.000	DINAS SOSIAL
	1	06	01	2.08		Penyediaan Jasa Penunjang Urusan Pemerintahan Daerah	Terlaksanannya Perencanaan Perangkat Daerah Tersedianya Kebutuhan Perkantoran	-			12 Bulan	12 Bulan	427.442.218	441.346.746	441.346.746			Memperkuat Stabilitas Polhukhankam Dan Transformasi Pelayanan Publik	Penanggulangan Kemiskinan dengan Peningkatan Keahlian dan Pengembangan Sarana Pendukung Usaha serta Akses Permodalan Bagi Masyarakat Miskin dan Rentan Miskin	Administrasi Umum		494.733.196	DINAS SOSIAL
	1	06	01	2.08	0001	Penyediaan Jasa Surat Menyurat																	
							Jumlah Laporan Penyediaan Jasa Surat Menyurat				12 Laporan	12 Laporan	5.000.000	5.000.000	5.000.000	Kab. Nagan Raya, Semua Kecamatan, Semua Kel/Desa	Dana Transfer Umum-Dana Alokasi Umum	Memperkuat Stabilitas Polhukhankam Dan Transformasi Pelayanan Publik	Penanggulangan Kemiskinan dengan Peningkatan Keahlian dan Pengembangan Sarana Pendukung Usaha serta Akses Permodalan Bagi Masyarakat Miskin dan Rentan Miskin			6.100.000	DINAS SOSIAL
	1	06	01	2.08	0002	Penyediaan Jasa Komunikasi, Sumber Daya Air dan Listrik																	
							Jumlah Laporan Penyediaan Jasa Komunikasi, Sumber Daya Air dan Listrik yang Disediakan				1 Laporan	1 Laporan	57.621.500	57.800.642	72.800.642	Kab. Nagan Raya, Semua Kecamatan, Semua Kel/Desa	Dana Transfer Umum-Dana Alokasi Umum	Memperkuat Stabilitas Polhukhankam Dan Transformasi Pelayanan Publik	Penanggulangan Kemiskinan dengan Peningkatan Keahlian dan Pengembangan Sarana Pendukung Usaha serta Akses Permodalan Bagi Masyarakat Miskin dan Rentan Miskin			58.633.196	DINAS SOSIAL
	1	06	01	2.08	0004	Penyediaan Jasa Pelayanan Umum Kantor																	
							Jumlah Laporan Penyediaan Jasa Pelayanan Umum Kantor yang Disediakan				12 Laporan	12 Laporan	364.820.718	378.546.104	366.546.104	Kab. Nagan Raya, Semua Kecamatan, Semua Kel/Desa	Dana Transfer Umum-Dana Alokasi Umum	Memperkuat Stabilitas Polhukhankam Dan Transformasi Pelayanan Publik	Penanggulangan Kemiskinan dengan Peningkatan Keahlian dan Pengembangan Sarana Pendukung Usaha serta Akses Permodalan Bagi Masyarakat Miskin dan Rentan Miskin			430.000.000	DINAS SOSIAL
	1	06	01	2.09		Pemeliharaan Barang Milik Daerah Penunjang Urusan Pemerintahan Daerah	Terpeliharanya Taman Makam Pahlawan Nasional Kabupaten/Kota Terpenuhinya Kebutuhan Perkantoran Tersedianya Kebutuhan Perkantoran	-			12 Bulan	12 Bulan	68.636.900	95.820.000	95.820.000			Memperkuat Stabilitas Polhukhankam Dan Transformasi Pelayanan Publik	Penanggulangan Kemiskinan dengan Peningkatan Keahlian dan Pengembangan Sarana Pendukung Usaha serta Akses Permodalan Bagi Masyarakat Miskin dan Rentan Miskin	DINAS SOSIAL		286.280.697	DINAS SOSIAL
	1	06	01	2.09	0001	Penyediaan Jasa Pemeliharaan, Biaya Pemeliharaan, dan Pajak Kendaraan Perorangan Dinas atau Kendaraan Dinas Jabatan																	
							Jumlah Kendaraan Perorangan Dinas atau Kendaraan Dinas Jabatan yang Dipelihara dan dibayarkan Pajaknya				1 Unit	1 Unit	43.836.900	49.620.000	118.729.200	Kab. Nagan Raya, Semua Kecamatan, Semua Kel/Desa	Dana Transfer Umum-Dana Alokasi Umum	Memperkuat Stabilitas Polhukhankam Dan Transformasi Pelayanan Publik	Penanggulangan Kemiskinan dengan Peningkatan Keahlian dan Pengembangan Sarana Pendukung Usaha serta Akses Permodalan Bagi Masyarakat Miskin dan Rentan Miskin			49.900.000	DINAS SOSIAL
	1	06	01	2.09	0009	Pemeliharaan/Rehabilitasi Gedung Kantor dan Bangunan Lainnya																	

No	Kode					Urusan / Bidang Urusan / Program / Kegiatan / Sub Kegiatan	Indikator Program / Kegiatan / Sub Kegiatan	Target Akhir Periode Renstra OPD	Realisasi Capaian RENJA OPD Tahun 2022	Prakiraan Capaian Target RENJA OPD Tahun 2023	Capaian Kinerja Dan Kerangka Pendanaan								Kelompok Sasaran	Prakiraan Maju Rencana Tahun 2025		Perangkat Daerah Penanggung Jawab
											Target 2024		Pagu Indikatif (Rp)			Lokasi	Sumber Dana	Prioritas			Target	Pagu Indikatif (Rp)	
											Sebelum	Sesudah	RKPD 2024	APBD 2024	RKPD Perubahan 2024			Nasional	Daerah				
1	2					3	4	5	6	7	8	9	10	11	12	13	14	15	16	17	18	19	20
							Jumlah Gedung Kantor dan Bangunan Lainnya yang Dipelihara/Direhabilitasi				1 Unit	1 Unit	-	-	-	Kab. Nagan Raya, Semua Kecamatan, Semua Kel/Desa	Dana Transfer Umum-Dana Alokasi Umum	Memperkuat Stabilitas Polhukhankam Dan Transformasi Pelayanan Publik	Penanggulangan Kemiskinan dengan Peningkatan Keahlian dan Pengembangan Sarana Pendukung Usaha serta Akses Permodalan Bagi Masyarakat Miskin dan Rentan Miskin			210.580.697	DINAS SOSIAL
	1	06	01	2.09	0010	Pemeliharaan/Rehabilitasi Sarana dan Prasarana Gedung Kantor atau Bangunan Lainnya																	
							Jumlah Sarana dan Prasarana Gedung Kantor atau Bangunan Lainnya yang Dipelihara/Direhabilitasi				1 Unit	1 Unit	24.800.000	46.200.000	70.600.000	Kab. Nagan Raya, Semua Kecamatan, Semua Kel/Desa	Dana Transfer Umum-Dana Alokasi Umum	Memperkuat Stabilitas Polhukhankam Dan Transformasi Pelayanan Publik	Penanggulangan Kemiskinan dengan Peningkatan Keahlian dan Pengembangan Sarana Pendukung Usaha serta Akses Permodalan Bagi Masyarakat Miskin dan Rentan Miskin			25.800.000	DINAS SOSIAL
96	1	06	02			PROGRAM PEMBERDAYAAN SOSIAL	Persentase Masyarakat Miskin yang Mendapat Pemberdayaan				200.00 Persen	200.00 Persen	264.133.503	-	-							672.878.096	
	1	06	02	2.01		Pemberdayaan Sosial Komunitas Adat Terpencil (KAT)	Jumlah Keluarga pada KAT yang mendapatkan Fasilitas Pemberdayaan Sosial	-			12 Bulan	12 Bulan	68.145.320	-	-			Meningkatkan Sumber Daya Manusia Yang Berkualitas Dan Berdaya Saing	Penanggulangan Kemiskinan dengan Peningkatan Keahlian dan Pengembangan Sarana Pendukung Usaha serta Akses Permodalan Bagi Masyarakat Miskin dan Rentan Miskin	KOMUNITAS ADAT		80.500.000	DINAS SOSIAL
	1	06	02	2.01	0002	Peningkatan Kapasitas dan Pendampingan KAT																	
							Jumlah Keluarga pada KAT yang Meningkat Kapasitasnya Kewenangan Kabupaten/Kota				100 Keluarga	100 Keluarga	68.145.320	-	-	Kab. Nagan Raya, Semua Kecamatan, Semua Kel/Desa	Dana Transfer Umum-Dana Alokasi Umum	Meningkatkan Sumber Daya Manusia Yang Berkualitas Dan Berdaya Saing	Penanggulangan Kemiskinan dengan Peningkatan Keahlian dan Pengembangan Sarana Pendukung Usaha serta Akses Permodalan Bagi Masyarakat Miskin dan Rentan Miskin			80.500.000	DINAS SOSIAL
	1	06	02	2.03		Pengembangan Potensi Sumber Kesejahteraan Sosial Daerah Kabupaten/Kota	Jumlah orang mendapatkan peningkatan kapasitas pekerja sosial kabupaten/kota	-			12 Bulan	12 Bulan	195.988.183	-	-			Memperkuat Ketahanan Ekonomi Untuk Pertumbuhan Yang Berkualitas dan Berkeadilan	Penanggulangan Kemiskinan dengan Peningkatan Keahlian dan Pengembangan Sarana Pendukung Usaha serta Akses Permodalan Bagi Masyarakat Miskin dan Rentan Miskin	Masyarakat		592.378.096	DINAS SOSIAL
	1	06	02	2.03	0001	Peningkatan Kemampuan Potensi Pekerja Sosial Masyarakat Kewenangan Kabupaten/Kota																	
							Jumlah Orang Mendapat Peningkatan Kapasitas Pekerja Sosial Masyarakat Kewenangan Kabupaten/Kota				10 Orang	10 Orang	48.459.591	-	-	Kab. Nagan Raya, Semua Kecamatan, Semua Kel/Desa	Dana Transfer Umum-Dana Alokasi Umum	Memperkuat Ketahanan Ekonomi Untuk Pertumbuhan Yang Berkualitas dan Berkeadilan	Penanggulangan Kemiskinan dengan Peningkatan Keahlian dan Pengembangan Sarana Pendukung Usaha serta Akses Permodalan Bagi Masyarakat Miskin dan Rentan Miskin			85.400.000	DINAS SOSIAL
	1	06	02	2.03	0002	Peningkatan Kemampuan Potensi Tenaga Kesejahteraan Sosial Kecamatan Kewenangan Kabupaten/Kota																	
							Jumlah Tenaga Kesejahteraan Sosial Kecamatan Kewenangan Kabupaten/Kota yang Meningkat Kapasitasnya Kewenangan Kabupaten/Kota				10 Orang	10 Orang	18.383.338	-	-	Kab. Nagan Raya, Semua Kecamatan, Semua Kel/Desa	Dana Transfer Umum-Dana Alokasi Umum	Memperkuat Ketahanan Ekonomi Untuk Pertumbuhan Yang Berkualitas dan Berkeadilan	Penanggulangan Kemiskinan dengan Peningkatan Keahlian dan Pengembangan Sarana Pendukung Usaha serta Akses Permodalan Bagi Masyarakat Miskin dan Rentan Miskin			96.100.000	DINAS SOSIAL
	1	06	02	2.03	0004	Peningkatan Kemampuan Potensi Sumber Kesejahteraan Sosial Kelembagaan Masyarakat Kewenangan Kabupaten/Kota																	

No	Kode					Urusan / Bidang Urusan / Program / Kegiatan / Sub Kegiatan	Indikator Program / Kegiatan / Sub Kegiatan	Target Akhir Periode Renstra OPD	Realisasi Capaian RENJA OPD Tahun 2022	Prakiraan Capaian Target RENJA OPD Tahun 2023	Capaian Kinerja Dan Kerangka Pendanaan								Kelompok Sasaran	Prakiraan Maju Rencana Tahun 2025		Perangkat Daerah Penanggung Jawab
											Target 2024		Pagu Indikatif (Rp)			Lokasi	Sumber Dana	Prioritas			Target	Pagu Indikatif (Rp)	
											Sebelum	Sesudah	RKPD 2024	APBD 2024	RKPD Perubahan 2024			Nasional	Daerah				
1	2					3	4	5	6	7	8	9	10	11	12	13	14	15	16	17	18	19	20
							Jumlah Lembaga Kesejahteraan Sosial yang Meningkat Kapasitasnya Kewenangan Kabupaten/Kota				10 Lembaga	10 Lembaga	67.123.820	-	-	Kab. Nagan Raya, Semua Kecamatan, Semua Kel/Desa	Dana Transfer Umum-Dana Alokasi Umum	Memperkuat Ketahanan Ekonomi Untuk Pertumbuhan Yang Berkualitas dan Berkeadilan	Penanggulangan Kemiskinan dengan Peningkatan Keahlian dan Pengembangan Sarana Pendukung Usaha serta Akses Permodalan Bagi Masyarakat Miskin dan Rentan Miskin			118.000.000	DINAS SOSIAL
	1	06	02	2.03	0005	Peningkatan Kemampuan Sumber Daya Manusia dan Penguatan Lembaga Konsultasi Kesejahteraan Keluarga (LK3)																	
							Jumlah Sertifikat yang dari Hasil Peningkatan Sumber Daya Manusia dan Lembaga Konsultasi Kesejahteraan Keluarga (LK3) Kewenangan Kabupaten/Kota				1 Sertifikat	1 Sertifikat	62.021.434	-	-	Kab. Nagan Raya, Semua Kecamatan, Semua Kel/Desa	Dana Transfer Umum-Dana Alokasi Umum	Memperkuat Ketahanan Ekonomi Untuk Pertumbuhan Yang Berkualitas dan Berkeadilan	Penanggulangan Kemiskinan dengan Peningkatan Keahlian dan Pengembangan Sarana Pendukung Usaha serta Akses Permodalan Bagi Masyarakat Miskin dan Rentan Miskin			292.878.096	DINAS SOSIAL
97	1	06	04			PROGRAM REHABILITASI SOSIAL	Persentase PMKS yang memperoleh bantuan sosial Persentase PMKS yang memperoleh bantuan sosial				300 55 Persen Persen	300 55 Persen Persen	924.387.359	5.524.637.759	5.339.477.159							588.886.601	
	1	06	04	2.01		Rehabilitasi Sosial Dasar Penyandang Disabilitas Terlantar, Anak Terlantar, Lanjut Usia Terlantar, serta Gelandangan Pengemis di Luar Panti Sosial	Fasilitasi pembuatan nomor induk kependudukan, Akta kelahiran, Surat nikah, dan kartu identitas anak Pemberian akses ke layanan pendidikan dan kesehatan dasar Pemberian Bimbingan Fisik, Mental,Spritual dan sosial Pemberian bimbingan sosial kepada keluarga dissabilitas terlantar, anak terlantar, lanjut usia terlantar, serta gelandangan pengemis dan masyarakat Pemberian layanan data dan pengaduan Pemberian layanan kedaruratan Pemberian layanan Penelusuran Keluarga Pemberian layanan rujukan Pemberian Pelayanan Reunifikasi Keluarga Penyandang Sandang Penyediaan Alat Bantu Penyediaan permakanan Terpenuhinya Kebutuhan anak yang berhadapan dengan	-			12 Bulan	12 Bulan	685.835.366	5.075.509.959	5.075.509.959			Memperkuat Ketahanan Ekonomi Untuk Pertumbuhan Yang Berkualitas dan Berkeadilan	Penanggulangan Kemiskinan dengan Peningkatan Keahlian dan Pengembangan Sarana Pendukung Usaha serta Akses Permodalan Bagi Masyarakat Miskin dan Rentan Miskin	MASYARAKAT DISABILITAS DAN ANAK TERLANTAR		508.817.151	DINAS SOSIAL
	1	06	04	2.01	0001	Penyediaan Permakanan																	
							Jumlah Orang yang Mendapatkan Pemenuhan Kebutuhan Permakanan Sesuai dengan Standar Gizi Minimal Kewenangan Kabupaten/Kota				50 Orang	50 Orang	20.014.510	96.224.032	96.224.032	Kab. Nagan Raya, Semua Kecamatan, Semua Kel/Desa	Dana Transfer Umum-Dana Alokasi Umum	Memperkuat Ketahanan Ekonomi Untuk Pertumbuhan Yang Berkualitas dan Berkeadilan	Penanggulangan Kemiskinan dengan Peningkatan Keahlian dan Pengembangan Sarana Pendukung Usaha serta Akses Permodalan Bagi Masyarakat Miskin dan Rentan Miskin			20.014.760	DINAS SOSIAL
	1	06	04	2.01	0002	Penyediaan Sandang																	
							Jumlah Orang yang Menerima Pakaian dan Kelengkapan Lainnya yang Tersedia dalam 1 Tahun Kewenangan Kabupaten/Kota				30 Orang	30 Orang	21.957.210	85.780.800	85.780.800	Kab. Nagan Raya, Semua Kecamatan, Semua Kel/Desa	Dana Transfer Umum-Dana Alokasi Umum	Memperkuat Ketahanan Ekonomi Untuk Pertumbuhan Yang Berkualitas dan Berkeadilan	Penanggulangan Kemiskinan dengan Peningkatan Keahlian dan Pengembangan Sarana Pendukung Usaha serta Akses Permodalan Bagi Masyarakat Miskin dan Rentan Miskin			21.880.391	DINAS SOSIAL
	1	06	04	2.01	0003	Penyediaan Alat Bantu																	

No	Kode					Urusan / Bidang Urusan / Program / Kegiatan / Sub Kegiatan	Indikator Program / Kegiatan / Sub Kegiatan	Target Akhir Periode Renstra OPD	Realisasi Capaian RENJA OPD Tahun 2022	Prakiraan Capaian Target RENJA OPD Tahun 2023	Capaian Kinerja Dan Kerangka Pendanaan								Kelompok Sasaran	Prakiraan Maju Rencana Tahun 2025		Perangkat Daerah Penanggung Jawab
											Target 2024		Pagu Indikatif (Rp)			Lokasi	Sumber Dana	Prioritas			Target	Pagu Indikatif (Rp)	
											Sebelum	Sesudah	RKPD 2024	APBD 2024	RKPD Perubahan 2024			Nasional	Daerah			
1	2					3	4	5	6	7	8	9	10	11	12	13	14	15	16	17	18	19	20
							Jumlah Orang yang Mendapatkan Alat Bantu dan Alat Bantu Peraga Sesuai kebutuhan Kewenangan Kabupaten/Kota				25 Orang	25 Orang	99.035.310	-	-	Kab. Nagan Raya, Semua Kecamatan, Semua Kel/Desa	Dana Transfer Umum-Dana Alokasi Umum	Memperkuat Ketahanan Ekonomi Untuk Pertumbuhan Yang Berkualitas dan Berkeadilan	Penanggulangan Kemiskinan dengan Peningkatan Keahlian dan Pengembangan Sarana Pendukung Usaha serta Akses Permodalan Bagi Masyarakat Miskin dan Rentan Miskin			99.900.000	DINAS SOSIAL
	1	06	04	2.01	0004	Pemberian Pelayanan Reunifikasi Keluarga																	
							Jumlah Orang yang Mendapatkan Pelayanan Reunifikasi Keluarga Kewenangan Kabupaten/Kota				10 Orang	10 Orang	32.067.640	21.936.000	21.936.000	Kab. Nagan Raya, Semua Kecamatan, Semua Kel/Desa	Dana Transfer Umum-Dana Alokasi Umum	Memperkuat Ketahanan Ekonomi Untuk Pertumbuhan Yang Berkualitas dan Berkeadilan	Penanggulangan Kemiskinan dengan Peningkatan Keahlian dan Pengembangan Sarana Pendukung Usaha serta Akses Permodalan Bagi Masyarakat Miskin dan Rentan Miskin			32.000.000	DINAS SOSIAL
	1	06	04	2.01	0005	Pemberian Bimbingan Fisik, Mental, Spiritual, dan Sosial																	
							Jumlah Peserta Bimbingan Fisik, Mental, Spiritual dan Sosial Kewenangan Kabupaten/Kota				222 Orang	222 Orang	160.840.639	430.189.990	271.669.390	Kab. Nagan Raya, Semua Kecamatan, Semua Kel/Desa	PENDAPATAN ASLI DAERAH (PAD) Dana Transfer Umum-Dana Alokasi Umum	-	Penanggulangan Kemiskinan dengan Peningkatan Keahlian dan Pengembangan Sarana Pendukung Usaha serta Akses Permodalan Bagi Masyarakat Miskin dan Rentan Miskin			160.000.000	DINAS SOSIAL
	1	06	04	2.01	0006	Pemberian Bimbingan Sosial kepada Keluarga Penyandang Disabilitas Terlantar, Anak Terlantar, Lanjut Usia Terlantar, serta Gelandangan Pengemis dan Masyarakat																	
							Jumlah Peserta Bimbingan Sosial kepada Keluarga Penyandang Disabilitas Terlantar, Anak Terlantar, Lanjut Usia Terlantar, serta Gelandangan Pengemis dan Masyarakat Kewenangan Kabupaten/Kota				-	- Orang	-	334.484.927	334.484.927	Kab. Nagan Raya, Semua Kecamatan, Semua Kel/Desa	Dana Transfer Umum-Dana Alokasi Umum	-	Penanggulangan Kemiskinan dengan Peningkatan Keahlian dan Pengembangan Sarana Pendukung Usaha serta Akses Permodalan Bagi Masyarakat Miskin dan Rentan Miskin			-	DINAS SOSIAL
	1	06	04	2.01	0007	Fasilitasi Pembuatan Nomor Induk Kependudukan, Akta Kelahiran, Surat Nikah, dan Kartu Identitas Anak																	
							Jumlah Orang yang Terpenuhi Kebutuhan Pembuatan Nomor Induk Kependudukan, Akta Kelahiran, Surat Nikah, dan Kartu Identitas Anak bagi Penyandang Disabilitas Kewenangan Kabupaten/Kota				10 Orang	10 Orang	12.997.962	20.765.000	20.765.000	Kab. Nagan Raya, Semua Kecamatan, Semua Kel/Desa	Dana Transfer Umum-Dana Alokasi Umum	Memperkuat Ketahanan Ekonomi Untuk Pertumbuhan Yang Berkualitas dan Berkeadilan	Penanggulangan Kemiskinan dengan Peningkatan Keahlian dan Pengembangan Sarana Pendukung Usaha serta Akses Permodalan Bagi Masyarakat Miskin dan Rentan Miskin			10.022.000	DINAS SOSIAL
	1	06	04	2.01	0008	Pemberian Akses ke Layanan Pendidikan dan Kesehatan Dasar																	
							Jumlah Orang yang Mendapatkan Akses ke Layanan Pendidikan dan Kesehatan Dasar Kewenangan Kabupaten/Kota				20 Orang	20 Orang	106.132.452	3.939.972.145	3.939.972.145	Kab. Nagan Raya, Suka Makmue, Lueng Baro	Dana Transfer Umum-Dana Alokasi Umum	Memperkuat Ketahanan Ekonomi Untuk Pertumbuhan Yang Berkualitas dan Berkeadilan	Penanggulangan Kemiskinan dengan Peningkatan Keahlian dan Pengembangan Sarana Pendukung Usaha serta Akses Permodalan Bagi Masyarakat Miskin dan Rentan Miskin			105.000.000	DINAS SOSIAL
	1	06	04	2.01	0009	Pemberian Layanan Data dan Pengaduan																	

No	Kode					Urusan / Bidang Urusan / Program / Kegiatan / Sub Kegiatan	Indikator Program / Kegiatan / Sub Kegiatan	Target Akhir Periode Renstra OPD	Realisasi Capaian RENJA OPD Tahun 2022	Prakiraan Capaian Target RENJA OPD Tahun 2023	Capaian Kinerja Dan Kerangka Pendanaan								Kelompok Sasaran	Prakiraan Maju Rencana Tahun 2025		Perangkat Daerah Penanggung Jawab
											Target 2024		Pagu Indikatif (Rp)			Lokasi	Sumber Dana	Prioritas			Target	Pagu Indikatif (Rp)	
											Sebelum	Sesudah	RKPD 2024	APBD 2024	RKPD Perubahan 2024			Nasional	Daerah				
1	2					3	4	5	6	7	8	9	10	11	12	13	14	15	16	17	18	19	20
							Jumlah Orang yang Mendapatkan Layanan Data dan Pengaduan Kewenangan Kabupaten/Kota				222 Orang	222 Orang	161.237.922	103.530.000	103.530.000	Kab. Nagan Raya, Semua Kecamatan, Semua Kel/Desa	PENDAPATAN ASLI DAERAH (PAD) Dana Transfer Umum-Dana Alokasi Umum	-	Penanggulangan Kemiskinan dengan Peningkatan Keahlian dan Pengembangan Sarana Pendukung Usaha serta Akses Permodalan Bagi Masyarakat Miskin dan Rentan Miskin			-	DINAS SOSIAL
	1	06	04	2.01	0010	Pemberian Layanan Kedaruratan																	
							Jumlah Orang yang Mendapatkan Pelayanan Kedaruratan Kewenangan Kabupaten/Kota				10 Orang	10 Orang	30.097.656	6.890.000	6.890.000	Kab. Nagan Raya, Semua Kecamatan, Semua Kel/Desa	Dana Transfer Umum-Dana Alokasi Umum	Memperkuat Ketahanan Ekonomi Untuk Pertumbuhan Yang Berkualitas dan Berkeadilan	Penanggulangan Kemiskinan dengan Peningkatan Keahlian dan Pengembangan Sarana Pendukung Usaha serta Akses Permodalan Bagi Masyarakat Miskin dan Rentan Miskin			30.000.000	DINAS SOSIAL
	1	06	04	2.01	0012	Pemberian Layanan Rujukan																	
							Jumlah Orang Mendapatkan Layanan Rujukan Kewenangan Kabupaten/Kota				12 Orang	12 Orang	41.454.065	35.737.065	35.737.065	Kab. Nagan Raya, Semua Kecamatan, Semua Kel/Desa	Dana Transfer Umum-Dana Alokasi Umum	Memperkuat Ketahanan Ekonomi Untuk Pertumbuhan Yang Berkualitas dan Berkeadilan	Penanggulangan Kemiskinan dengan Peningkatan Keahlian dan Pengembangan Sarana Pendukung Usaha serta Akses Permodalan Bagi Masyarakat Miskin dan Rentan Miskin			30.000.000	DINAS SOSIAL
	1	06	04	2.02		Rehabilitasi Sosial Penyandang Masalah Kesejahteraan Sosial (PMKS) Lainnya Bukan Korban HIV/AIDS dan NAPZA di Luar Panti Sosial	Fasilitasi pembuatan nomor Induk Kependudukan, Akata Kelahiran,, Surat Nikah, dan Kartu Identitas Anak kerja sama antar lembaga dan kemitraan dalam pelaksaan rehabilitasi sosial kabupaten/kota Pemberiak akses ke layanan pendidikan dan kesehatan dasar Pemberian bimbingan sosial kepada keluarga penyandang masalah kesejahteraan sosial (PMKS) lainnya buka korban HIV/AISD dan NAPZA Pemberian layanan data dan pengaduan pemberian layanan kedaruratan Pemberian layanan penelusuran keluarga Pemberian layanan Reunifikasi keluarga Pemberian layanan rujukan Penyediaan Alat Bantu Penyediaan Perbekalan di luar panti Penyediaan Permakanan Penyediaan Sandang Permberian Bimbingan Fisik,	-			12 Bulan	12 Bulan	238.551.993	449.127.800	449.127.800			Membangun Lingkungan Hidup, Meningkatkan Ketahanan Bencana Dan Perubahan Iklim	Penanggulangan Kemiskinan dengan Peningkatan Keahlian dan Pengembangan Sarana Pendukung Usaha serta Akses Permodalan Bagi Masyarakat Miskin dan Rentan Miskin	PENDERITA HIV DAN NAPZA		80.069.450	DINAS SOSIAL
	1	06	04	2.02	0006	Penyediaan Perbekalan Kesehatan di Luar Panti																	
							Jumlah Orang yang Mendapatkan Pemenuhan Kebutuhan Perbekalan Kesehatan di Luar Panti Kewenangan Kabupaten/Kota				-	- Orang	-	-	-	Kab. Nagan Raya, Semua Kecamatan, Semua Kel/Desa	Dana Transfer Umum-Dana Alokasi Umum	Membangun Lingkungan Hidup, Meningkatkan Ketahanan Bencana Dan Perubahan Iklim	Penanggulangan Kemiskinan dengan Peningkatan Keahlian dan Pengembangan Sarana Pendukung Usaha serta Akses Permodalan Bagi Masyarakat Miskin dan Rentan Miskin			-	DINAS SOSIAL
	1	06	04	2.02	0007	Pemberian Bimbingan Fisik, Mental, Spiritual, dan Sosial																	

No	Kode					Urusan / Bidang Urusan / Program / Kegiatan / Sub Kegiatan	Indikator Program / Kegiatan / Sub Kegiatan	Target Akhir Periode Renstra OPD	Realisasi Capaian RENJA OPD Tahun 2022	Prakiraan Capaian Target RENJA OPD Tahun 2023	Capaian Kinerja Dan Kerangka Pendanaan								Kelompok Sasaran	Prakiraan Maju Rencana Tahun 2025		Perangkat Daerah Penanggung Jawab
											Target 2024		Pagu Indikatif (Rp)			Lokasi	Sumber Dana	Prioritas			Target	Pagu Indikatif (Rp)	
											Sebelum	Sesudah	RKPD 2024	APBD 2024	RKPD Perubahan 2024			Nasional	Daerah				
1	2					3	4	5	6	7	8	9	10	11	12	13	14	15	16	17	18	19	20
							Jumlah Peserta Bimbingan Fisik, Mental, Spiritual dan Sosial Kewenangan Kabupaten/Kota				-	0 Orang	-	319.127.800	292.487.800	Kab. Nagan Raya, Semua Kecamatan, Semua Kel/Desa	Dana Transfer Umum-Dana Alokasi Umum	Membangun Lingkungan Hidup, Meningkatkan Ketahanan Bencana Dan Perubahan Iklim	Penanggulangan Kemiskinan dengan Peningkatan Keahlian dan Pengembangan Sarana Pendukung Usaha serta Akses Permodalan Bagi Masyarakat Miskin dan Rentan Miskin			-	DINAS SOSIAL
	1	06	04	2.02	0008	Pemberian Bimbingan Sosial kepada Keluarga Penyandang Masalah Kesejahteraan Sosial (PMKS) Lainnya Bukan Korban HIV/AIDS dan NAPZA																	
							Jumlah Peserta dalam Pemberian Bimbingan Sosial kepada Keluarga Penyandang Masalah Kesejahteraan Sosial (PMKS) Lainnya Bukan Korban HIV/AIDS dan NAPZA Kewenangan Kabupaten/Kota				-	0 Orang	-	130.000.000	130.000.000	Kab. Nagan Raya, Semua Kecamatan, Semua Kel/Desa	Dana Transfer Umum-Dana Alokasi Umum	Membangun Lingkungan Hidup, Meningkatkan Ketahanan Bencana Dan Perubahan Iklim	Penanggulangan Kemiskinan dengan Peningkatan Keahlian dan Pengembangan Sarana Pendukung Usaha serta Akses Permodalan Bagi Masyarakat Miskin dan Rentan Miskin			-	DINAS SOSIAL
	1	06	04	2.02	0013	Pemberian Layanan Rujukan																	
							Jumlah Orang Mendapatkan Layanan Rujukan Kewenangan Kabupaten/Kota				222 Orang	222 Orang	131.389.424	-	-	Kab. Nagan Raya, Semua Kecamatan, Semua Kel/Desa	PENDAPATAN ASLI DAERAH (PAD) Dana Transfer Umum-Dana Alokasi Umum	Membangun Lingkungan Hidup, Meningkatkan Ketahanan Bencana Dan Perubahan Iklim	Penanggulangan Kemiskinan dengan Peningkatan Keahlian dan Pengembangan Sarana Pendukung Usaha serta Akses Permodalan Bagi Masyarakat Miskin dan Rentan Miskin			-	DINAS SOSIAL
	1	06	04	2.02	0014	Kerja Sama antar Lembaga dan Kemitraan dalam Pelaksanaan Rehabilitasi Sosial Kabupaten/Kota																	
							Jumlah Dokumen Hasil Koordinasi dan Kerja Sama antar Lembaga dan Kemitraan dalam Pelaksanaan Rehabilitasi Sosial Kabupaten/Kota				12 Dokumen	12 Dokumen	107.162.569	-	-	Kab. Nagan Raya, Semua Kecamatan, Semua Kel/Desa	Dana Transfer Umum-Dana Alokasi Umum	Membangun Lingkungan Hidup, Meningkatkan Ketahanan Bencana Dan Perubahan Iklim	Penanggulangan Kemiskinan dengan Peningkatan Keahlian dan Pengembangan Sarana Pendukung Usaha serta Akses Permodalan Bagi Masyarakat Miskin dan Rentan Miskin			80.069.450	DINAS SOSIAL
98	1	06	05			PROGRAM PERLINDUNGAN DAN JAMINAN SOSIAL	Jumlah Penduduk Miskin				29,42 Orang	29,42 Orang	117.345.118	-	-							306.423.374	
	1	06	05	2.01		Pemeliharaan Anak-Anak Terlantar	Jumlah anak terlantar yang terpantau dan terpelihara	-			12 Bulan	12 Bulan	24.258.838	-	-			Memperkuat Ketahanan Ekonomi Untuk Pertumbuhan Yang Berkualitas dan Berkeadilan	Penanggulangan Kemiskinan dengan Peningkatan Keahlian dan Pengembangan Sarana Pendukung Usaha serta Akses Permodalan Bagi Masyarakat Miskin dan Rentan Miskin	ANAK TERLANTAR		35.973.250	DINAS SOSIAL
	1	06	05	2.01	0001	Penjangkauan Anak-Anak Terlantar																	
							Jumlah Anak-Anak Terlantar yang Dijangkau Kewenangan Kabupaten/Kota				10 Orang	10 Orang	24.258.838	-	-	Kab. Nagan Raya, Semua Kecamatan, Semua Kel/Desa	Dana Transfer Umum-Dana Alokasi Umum	Memperkuat Ketahanan Ekonomi Untuk Pertumbuhan Yang Berkualitas dan Berkeadilan	Penanggulangan Kemiskinan dengan Peningkatan Keahlian dan Pengembangan Sarana Pendukung Usaha serta Akses Permodalan Bagi Masyarakat Miskin dan Rentan Miskin			35.973.250	DINAS SOSIAL
	1	06	05	2.02		Pengelolaan Data Fakir Miskin Cakupan Daerah Kabupaten/Kota	Jumlah fakir miskin cakupan daerah kabupaten/kota	-			12 Bulan	12 Bulan	93.086.280	-	-			Memperkuat Ketahanan Ekonomi Untuk Pertumbuhan Yang Berkualitas dan Berkeadilan	Penanggulangan Kemiskinan dengan Peningkatan Keahlian dan Pengembangan Sarana Pendukung Usaha serta Akses Permodalan Bagi Masyarakat Miskin dan Rentan Miskin	FAKIR MISKIN		270.450.124	DINAS SOSIAL

No	Kode					Urusan / Bidang Urusan / Program / Kegiatan / Sub Kegiatan	Indikator Program / Kegiatan / Sub Kegiatan	Target Akhir Periode Renstra OPD	Realisasi Capaian RENJA OPD Tahun 2022	Prakiraan Capaian Target RENJA OPD Tahun 2023	Capaian Kinerja Dan Kerangka Pendanaan									Kelompok Sasaran	Prakiraan Maju Rencana Tahun 2025		Perangkat Daerah Penanggung Jawab
											Target 2024		Pagu Indikatif (Rp)			Lokasi	Sumber Dana	Prioritas			Target	Pagu Indikatif (Rp)	
											Sebelum	Sesudah	RKPD 2024	APBD 2024	RKPD Perubahan 2024			Nasional	Daerah				
1	2					3	4	5	6	7	8	9	10	11	12	13	14	15	16	17	18	19	20
	1	06	05	2.02	0001	Pendataan Fakir Miskin Cakupan Daerah Kabupaten/Kota																	
							Jumlah Fakir Miskin Cakupan Daerah Kabupaten/Kota yang Didata				25000 Orang	25000 Orang	-	-	-	Kab. Nagan Raya, Semua Kecamatan, Semua Kel/Desa	Dana Transfer Umum-Dana Alokasi Umum	Memperkuat Ketahanan Ekonomi Untuk Pertumbuhan Yang Berkualitas dan Berkeadilan	Penanggulangan Kemiskinan dengan Peningkatan Keahlian dan Pengembangan Sarana Pendukung Usaha serta Akses Permodalan Bagi Masyarakat Miskin dan Rentan Miskin			90.450.000	DINAS SOSIAL
	1	06	05	2.02	0002	Pengelolaan Data Fakir Miskin Cakupan Daerah Kabupaten/Kota																	
							Jumlah Keluarga yang Mendapatkan Pengentasan Fakir Miskin Kabupaten/Kota				50 Keluarga	50 Keluarga	93.086.280	-	-	Kab. Nagan Raya, Semua Kecamatan, Semua Kel/Desa	Dana Transfer Umum-Dana Alokasi Umum	Memperkuat Ketahanan Ekonomi Untuk Pertumbuhan Yang Berkualitas dan Berkeadilan	Penanggulangan Kemiskinan dengan Peningkatan Keahlian dan Pengembangan Sarana Pendukung Usaha serta Akses Permodalan Bagi Masyarakat Miskin dan Rentan Miskin			180.000.124	DINAS SOSIAL
99	1	06	06			PROGRAM PENANGANAN BENCANA	Penyediaan Logistik Penanganan Bencana Kabupaten				1 Paket	1 Paket	151.827.992	227.409.800	227.409.800							402.708.976	
	1	06	06	2.01		Perlindungan Sosial Korban Bencana Alam dan Sosial Kabupaten/Kota	Terlaksananya Perlindungan Sosial Korban Bencana Alam dan Sosial	-			1 Paket	1 Paket	109.073.800	227.409.800	227.409.800			Membangun Lingkungan Hidup, Meningkatkan Ketahanan Bencana Dan Perubahan Iklim	Penanggulangan Kemiskinan dengan Peningkatan Keahlian dan Pengembangan Sarana Pendukung Usaha serta Akses Permodalan Bagi Masyarakat Miskin dan Rentan Miskin	KORBAN BENCANA		145.050.200	DINAS SOSIAL
	1	06	06	2.01	0001	Penyediaan Makanan																	
							Jumlah Orang yang Mendapatkan Permakanan 3x1 Hari dalam Masa Tanggap Darurat (Pengungsian) Kewenangan Kabupaten/Kota				24 Orang	24 Orang	22.926.800	222.926.800	222.926.800	Kab. Nagan Raya, Semua Kecamatan, Semua Kel/Desa	Dana Transfer Umum-Dana Alokasi Umum	Membangun Lingkungan Hidup, Meningkatkan Ketahanan Bencana Dan Perubahan Iklim	Penanggulangan Kemiskinan dengan Peningkatan Keahlian dan Pengembangan Sarana Pendukung Usaha serta Akses Permodalan Bagi Masyarakat Miskin dan Rentan Miskin			35.717.600	DINAS SOSIAL
	1	06	06	2.01	0002	Penyediaan Sandang																	
							Jumlah Orang yang Mendapatkan Pakaian dan Kelengkapan Lainnya yang Tersedia pada Masa Tanggap Darurat (Pengungsian) dan Pasca Bencana Kewenangan Kabupaten/Kota				50 Orang	50 Orang	32.455.000	4.483.000	4.483.000	Kab. Nagan Raya, Semua Kecamatan, Semua Kel/Desa	Dana Transfer Umum-Dana Alokasi Umum	Membangun Lingkungan Hidup, Meningkatkan Ketahanan Bencana Dan Perubahan Iklim	Penanggulangan Kemiskinan dengan Peningkatan Keahlian dan Pengembangan Sarana Pendukung Usaha serta Akses Permodalan Bagi Masyarakat Miskin dan Rentan Miskin			55.000.000	DINAS SOSIAL
	1	06	06	2.01	0003	Penyediaan Tempat Penampungan Pengungsi																	
							Jumlah Tempat Pengungsian Kewenangan Kabupaten/Kota				10 Unit	10 Unit	24.328.000	-	-	Kab. Nagan Raya, Semua Kecamatan, Semua Kel/Desa	Dana Transfer Umum-Dana Alokasi Umum	Membangun Lingkungan Hidup, Meningkatkan Ketahanan Bencana Dan Perubahan Iklim	Penanggulangan Kemiskinan dengan Peningkatan Keahlian dan Pengembangan Sarana Pendukung Usaha serta Akses Permodalan Bagi Masyarakat Miskin dan Rentan Miskin			24.332.600	DINAS SOSIAL
	1	06	06	2.01	0005	Pelayanan Dukungan Psikososial																	
							Jumlah Korban Bencana yang Mendapatkan Layanan Dukungan Psikososial Kewenangan Kabupaten/Kota				5 Orang	5 Orang	29.364.000	-	-	Kab. Nagan Raya, Semua Kecamatan, Semua Kel/Desa	Dana Transfer Umum-Dana Alokasi Umum	Membangun Lingkungan Hidup, Meningkatkan Ketahanan Bencana Dan Perubahan Iklim	Penanggulangan Kemiskinan dengan Peningkatan Keahlian dan Pengembangan Sarana Pendukung Usaha serta Akses Permodalan Bagi Masyarakat Miskin dan Rentan Miskin			30.000.000	DINAS SOSIAL

No	Kode					Urusan / Bidang Urusan / Program / Kegiatan / Sub Kegiatan	Indikator Program / Kegiatan / Sub Kegiatan	Target Akhir Periode Renstra OPD	Realisasi Capaian RENJA OPD Tahun 2022	Prakiraan Capaian Target RENJA OPD Tahun 2023	Capaian Kinerja Dan Kerangka Pendanaan								Kelompok Sasaran	Prakiraan Maju Rencana Tahun 2025		Perangkat Daerah Penanggung Jawab
											Target 2024		Pagu Indikatif (Rp)			Lokasi	Sumber Dana	Prioritas			Target	Pagu Indikatif (Rp)	
											Sebelum	Sesudah	RKPD 2024	APBD 2024	RKPD Perubahan 2024			Nasional	Daerah			
1	2					3	4	5	6	7	8	9	10	11	12	13	14	15	16	17	18	19	20
	1	06	06	2.02		Penyelenggaraan Pemberdayaan Masyarakat Terhadap Kesiapsiagaan Bencana Kabupaten/Kota	Terlaksananya Perlindungan Sosial Korban Bencana Alam dan Sosial	-			1 Paket	1 Paket	42.754.192	-	-			Membangun Lingkungan Hidup, Meningkatkan Ketahanan Bencana Dan Perubahan Iklim	Penanggulangan Kemiskinan dengan Peningkatan Keahlian dan Pengembangan Sarana Pendukung Usaha serta Akses Permodalan Bagi Masyarakat Miskin dan Rentan Miskin	MASYARAKAT TERTIMPA BENCANA		257.658.776	DINAS SOSIAL
	1	06	06	2.02	0001	Koordinasi, Sosialisasi dan Pelaksanaan Kampung Siaga Bencana																	
							Jumlah Kampung yang Melaksanakan Koordinasi, Sosialisasi dan Pelaksanaan Kampung Siaga Bencana Kewenangan Kabupaten/Kota				10 Kampung	10 Kampung	-	-	-	Kab. Nagan Raya, Semua Kecamatan, Semua Kel/Desa	Dana Transfer Umum-Dana Alokasi Umum	Membangun Lingkungan Hidup, Meningkatkan Ketahanan Bencana Dan Perubahan Iklim	Penanggulangan Kemiskinan dengan Peningkatan Keahlian dan Pengembangan Sarana Pendukung Usaha serta Akses Permodalan Bagi Masyarakat Miskin dan Rentan Miskin			95.000.000	DINAS SOSIAL
	1	06	06	2.02	0002	Koordinasi, Sosialisasi dan Pelaksanaan Taruna Siaga Bencana																	
							Jumlah Orang yang Melaksanakan Koordinasi, Sosialisasi dan Pelaksanaan Taruna Siaga Bencana Kewenangan Kabupaten/Kota				25 Orang	25 Orang	42.754.192	-	-	Kab. Nagan Raya, Semua Kecamatan, Semua Kel/Desa	Dana Transfer Umum-Dana Alokasi Umum	Membangun Lingkungan Hidup, Meningkatkan Ketahanan Bencana Dan Perubahan Iklim	Penanggulangan Kemiskinan dengan Peningkatan Keahlian dan Pengembangan Sarana Pendukung Usaha serta Akses Permodalan Bagi Masyarakat Miskin dan Rentan Miskin			162.658.776	DINAS SOSIAL
						DINAS TENAGA KERJA DAN TRANSMIGRASI							3.224.609.987	3.721.083.825	3.512.816.722							4.469.750.836	
	2					URUSAN PEMERINTAHAN WAJIB YANG TIDAK BERKAITAN DENGAN PELAYANAN DASAR							3.211.186.775	3.346.404.702	3.170.692.599							4.326.485.142	
	2	07				URUSAN PEMERINTAHAN BIDANG TENAGA KERJA							3.211.186.775	3.346.404.702	3.170.692.599							4.326.485.142	
100	2	07	01			PROGRAM PENUNJANG URUSAN PEMERINTAHAN DAERAH KABUPATEN/KOTA	Nilai Sakip				CC Nilai	CC Nilai	2.421.545.864	2.646.325.042	2.465.192.439							2.710.471.618	
	2	07	01	2.01		Perencanaan, Penganggaran, dan Evaluasi Kinerja Perangkat Daerah	-	-			-	-	5.944.800	-	-			Memperkuat Stabilitas Polhukhankam Dan Transformasi Pelayanan Publik	Penanggulangan Kemiskinan dengan Peningkatan Keahlian dan Pengembangan Sarana Pendukung Usaha serta Akses Permodalan Bagi Masyarakat Miskin dan Rentan Miskin	DINAS TENAGA KERJA DAN TRANSMIGRASI		7.539.280	DINAS TENAGA KERJA DAN TRANSMIGRASI
	2	07	01	2.01	0001	Penyusunan Dokumen Perencanaan Perangkat Daerah																	
							Jumlah Dokumen Perencanaan Perangkat Daerah				3 Dokumen	3 Dokumen	2.972.400	-	-	Kab. Nagan Raya, Suka Makmue, Lueng Baro	Dana Transfer Umum-Dana Alokasi Umum	Memperkuat Stabilitas Polhukhankam Dan Transformasi Pelayanan Publik	Penanggulangan Kemiskinan dengan Peningkatan Keahlian dan Pengembangan Sarana Pendukung Usaha serta Akses Permodalan Bagi Masyarakat Miskin dan Rentan Miskin			4.269.640	DINAS TENAGA KERJA DAN TRANSMIGRASI
	2	07	01	2.01	0006	Koordinasi dan Penyusunan Laporan Capaian Kinerja dan Ikhtisar Realisasi Kinerja SKPD																	
							Jumlah Laporan Capaian Kinerja dan Ikhtisar Realisasi Kinerja SKPD dan Laporan Hasil Koordinasi Penyusunan Laporan Capaian Kinerja dan Ikhtisar Realisasi Kinerja SKPD				3 Laporan	3 Laporan	2.972.400	-	-	Kab. Nagan Raya, Semua Kecamatan, Semua Kel/Desa	Dana Transfer Umum-Dana Alokasi Umum	Memperkuat Stabilitas Polhukhankam Dan Transformasi Pelayanan Publik	Penanggulangan Kemiskinan dengan Peningkatan Keahlian dan Pengembangan Sarana Pendukung Usaha serta Akses Permodalan Bagi Masyarakat Miskin dan Rentan Miskin			3.269.640	DINAS TENAGA KERJA DAN TRANSMIGRASI

No	Kode					Urusan / Bidang Urusan / Program / Kegiatan / Sub Kegiatan	Indikator Program / Kegiatan / Sub Kegiatan	Target Akhir Periode Renstra OPD	Realisasi Capaian RENJA OPD Tahun 2022	Prakiraan Capaian Target RENJA OPD Tahun 2023	Capaian Kinerja Dan Kerangka Pendanaan								Kelompok Sasaran	Prakiraan Maju Rencana Tahun 2025		Perangkat Daerah Penanggung Jawab
											Target 2024		Pagu Indikatif (Rp)			Lokasi	Sumber Dana	Prioritas			Target	Pagu Indikatif (Rp)	
											Sebelum	Sesudah	RKPD 2024	APBD 2024	RKPD Perubahan 2024			Nasional	Daerah				
1	2					3	4	5	6	7	8	9	10	11	12	13	14	15	16	17	18	19	20
	2	07	01	2.02		Administrasi Keuangan Perangkat Daerah	Rentang waktu pelaksanaan administrasi keuangan perangkat daerah	-			12 bulan	12 bulan	1.822.617.428	2.322.369.266	2.322.369.266			Memperkuat Stabilitas Polhukhankam Dan Transformasi Pelayanan Publik	Penanggulangan Kemiskinan dengan Peningkatan Keahlian dan Pengembangan Sarana Pendukung Usaha serta Akses Permodalan Bagi Masyarakat Miskin dan Rentan Miskin	ASN DINAS TENAGA KERJA DAN TRANSMIGRASI		2.030.394.284	DINAS TENAGA KERJA DAN TRANSMIGRASI
	2	07	01	2.02	0001	Penyediaan Gaji dan Tunjangan ASN																	
							Jumlah Orang yang Menerima Gaji dan Tunjangan ASN				17 Orang/bulan	17 Orang/bulan	1.763.537.428	2.259.989.266	2.051.856.663	Kab. Nagan Raya, Suka Makmue, Lueng Baro	Dana Transfer Umum-Dana Alokasi Umum	Memperkuat Stabilitas Polhukhankam Dan Transformasi Pelayanan Publik	Penanggulangan Kemiskinan dengan Peningkatan Keahlian dan Pengembangan Sarana Pendukung Usaha serta Akses Permodalan Bagi Masyarakat Miskin dan Rentan Miskin			1.971.314.284	DINAS TENAGA KERJA DAN TRANSMIGRASI
	2	07	01	2.02	0002	Penyediaan Administrasi Pelaksanaan Tugas ASN																	
							Jumlah Dokumen Hasil Penyediaan Administrasi Pelaksanaan Tugas ASN				1 Dokumen	1 Dokumen	59.080.000	62.380.000	62.380.000	Kab. Nagan Raya, Suka Makmue, Lueng Baro	Dana Transfer Umum-Dana Alokasi Umum	Memperkuat Stabilitas Polhukhankam Dan Transformasi Pelayanan Publik	Penanggulangan Kemiskinan dengan Peningkatan Keahlian dan Pengembangan Sarana Pendukung Usaha serta Akses Permodalan Bagi Masyarakat Miskin dan Rentan Miskin			59.080.000	DINAS TENAGA KERJA DAN TRANSMIGRASI
	2	07	01	2.06		Administrasi Umum Perangkat Daerah	Rentang waktu pelaksanaan administrasi umum perangkat daerah	-			12 bulan	12 bulan	322.116.586	112.498.374	112.498.374			Memperkuat Stabilitas Polhukhankam Dan Transformasi Pelayanan Publik	Penanggulangan Kemiskinan dengan Peningkatan Keahlian dan Pengembangan Sarana Pendukung Usaha serta Akses Permodalan Bagi Masyarakat Miskin dan Rentan Miskin	DINAS TENAGA KERJA DAN TRANSMIGRASI		376.932.796	DINAS TENAGA KERJA DAN TRANSMIGRASI
	2	07	01	2.06	0001	Penyediaan Komponen Instalasi Listrik/Penerangan Bangunan Kantor																	
							Jumlah Paket Komponen Instalasi Listrik/Penerangan Bangunan Kantor yang Disediakan				1 Paket	1 Paket	5.259.276	5.259.276	5.259.276	Kab. Nagan Raya, Suka Makmue, Lueng Baro	Dana Transfer Umum-Dana Alokasi Umum	Memperkuat Stabilitas Polhukhankam Dan Transformasi Pelayanan Publik	Penanggulangan Kemiskinan dengan Peningkatan Keahlian dan Pengembangan Sarana Pendukung Usaha serta Akses Permodalan Bagi Masyarakat Miskin dan Rentan Miskin			5.735.400	DINAS TENAGA KERJA DAN TRANSMIGRASI
	2	07	01	2.06	0004	Penyediaan Bahan Logistik Kantor																	
							Jumlah Paket Bahan Logistik Kantor yang Disediakan				6 Paket	6 Paket	77.681.356	80.085.144	80.085.144	Kab. Nagan Raya, Suka Makmue, Lueng Baro	Dana Transfer Umum-Dana Alokasi Umum	Memperkuat Stabilitas Polhukhankam Dan Transformasi Pelayanan Publik	Penanggulangan Kemiskinan dengan Peningkatan Keahlian dan Pengembangan Sarana Pendukung Usaha serta Akses Permodalan Bagi Masyarakat Miskin dan Rentan Miskin			79.681.356	DINAS TENAGA KERJA DAN TRANSMIGRASI
	2	07	01	2.06	0005	Penyediaan Barang Cetakan dan Penggandaan																	
							Jumlah Paket Barang Cetakan dan Penggandaan yang Disediakan				4 Paket	4 Paket	21.153.954	21.153.954	21.153.954	Kab. Nagan Raya, Suka Makmue, Lueng Baro	Dana Transfer Umum-Dana Alokasi Umum	Memperkuat Stabilitas Polhukhankam Dan Transformasi Pelayanan Publik	Penanggulangan Kemiskinan dengan Peningkatan Keahlian dan Pengembangan Sarana Pendukung Usaha serta Akses Permodalan Bagi Masyarakat Miskin dan Rentan Miskin			22.000.000	DINAS TENAGA KERJA DAN TRANSMIGRASI
	2	07	01	2.06	0009	Penyelenggaraan Rapat Koordinasi dan Konsultasi SKPD																	

No	Kode					Urusan / Bidang Urusan / Program / Kegiatan / Sub Kegiatan	Indikator Program / Kegiatan / Sub Kegiatan	Target Akhir Periode Renstra OPD	Realisasi Capaian RENJA OPD Tahun 2022	Prakiraan Capaian Target RENJA OPD Tahun 2023	Capaian Kinerja Dan Kerangka Pendanaan								Kelompok Sasaran	Prakiraan Maju Rencana Tahun 2025		Perangkat Daerah Penanggung Jawab
											Target 2024		Pagu Indikatif (Rp)			Lokasi	Sumber Dana	Prioritas			Target	Pagu Indikatif (Rp)	
											Sebelum	Sesudah	RKPD 2024	APBD 2024	RKPD Perubahan 2024			Nasional	Daerah			
1	2					3	4	5	6	7	8	9	10	11	12	13	14	15	16	17	18	19	20
							Jumlah Laporan Penyelenggaraan Rapat Koordinasi dan Konsultasi SKPD				2 Laporan	2 Laporan	212.022.000	-	-	Kab. Nagan Raya, Suka Makmue, Lueng Baro	Dana Transfer Umum-Dana Alokasi Umum	Memperkuat Stabilitas Polhukhankam Dan Transformasi Pelayanan Publik	Penanggulangan Kemiskinan dengan Peningkatan Keahlian dan Pengembangan Sarana Pendukung Usaha serta Akses Permodalan Bagi Masyarakat Miskin dan Rentan Miskin			245.516.040	DINAS TENAGA KERJA DAN TRANSMIGRASI
	2	07	01	2.06	0011	Dukungan Pelaksanaan Sistem Pemerintahan Berbasis Elektronik pada SKPD																	
							Jumlah Dokumen Dukungan Pelaksanaan Sistem Pemerintahan Berbasis Elektronik pada SKPD				1 Dokumen	1 Dokumen	6.000.000	6.000.000	24.000.000	Kab. Nagan Raya, Suka Makmue, Lueng Baro	Dana Transfer Umum-Dana Alokasi Umum	Memperkuat Stabilitas Polhukhankam Dan Transformasi Pelayanan Publik	Penanggulangan Kemiskinan dengan Peningkatan Keahlian dan Pengembangan Sarana Pendukung Usaha serta Akses Permodalan Bagi Masyarakat Miskin dan Rentan Miskin			24.000.000	DINAS TENAGA KERJA DAN TRANSMIGRASI
	2	07	01	2.07		Pengadaan Barang Milik Daerah Penunjang Urusan Pemerintah Daerah	Jumlah Pengadaan Sarpras Penunjang Urusan Pemerintah Daerah	-			3 Unit	3 Unit	41.187.660	-	-			Memperkuat Stabilitas Polhukhankam Dan Transformasi Pelayanan Publik	Penanggulangan Kemiskinan dengan Peningkatan Keahlian dan Pengembangan Sarana Pendukung Usaha serta Akses Permodalan Bagi Masyarakat Miskin dan Rentan Miskin	DINAS TENAGA KERJA DAN TRANSMIGRASI		53.880.000	DINAS TENAGA KERJA DAN TRANSMIGRASI
	2	07	01	2.07	0005	Pengadaan Mebel																	
							Jumlah Paket Mebel yang Disediakan				8 Unit	8 Unit	25.703.160	-	-	Kab. Nagan Raya, Suka Makmue, Lueng Baro	Dana Transfer Umum-Dana Alokasi Umum	Memperkuat Stabilitas Polhukhankam Dan Transformasi Pelayanan Publik	Penanggulangan Kemiskinan dengan Peningkatan Keahlian dan Pengembangan Sarana Pendukung Usaha serta Akses Permodalan Bagi Masyarakat Miskin dan Rentan Miskin			33.000.000	DINAS TENAGA KERJA DAN TRANSMIGRASI
	2	07	01	2.07	0006	Pengadaan Peralatan dan Mesin Lainnya																	
							Jumlah Unit Peralatan dan Mesin Lainnya yang Disediakan				4 Unit	4 Unit	15.484.500	-	-	Kab. Nagan Raya, Semua Kecamatan, Semua Kel/Desa	Dana Transfer Umum-Dana Alokasi Umum	Memperkuat Stabilitas Polhukhankam Dan Transformasi Pelayanan Publik	Penanggulangan Kemiskinan dengan Peningkatan Keahlian dan Pengembangan Sarana Pendukung Usaha serta Akses Permodalan Bagi Masyarakat Miskin dan Rentan Miskin			20.880.000	DINAS TENAGA KERJA DAN TRANSMIGRASI
	2	07	01	2.08		Penyediaan Jasa Penunjang Urusan Pemerintahan Daerah	Rentang waktu pelaksanaan administrasi Perkantoran	-			12 bulan	12 bulan	157.551.390	160.457.402	160.457.402			Memperkuat Stabilitas Polhukhankam Dan Transformasi Pelayanan Publik	Penanggulangan Kemiskinan dengan Peningkatan Keahlian dan Pengembangan Sarana Pendukung Usaha serta Akses Permodalan Bagi Masyarakat Miskin dan Rentan Miskin	DINAS TENAGA KERJA DAN TRANSMIGRASI		164.692.646	DINAS TENAGA KERJA DAN TRANSMIGRASI
	2	07	01	2.08	0001	Penyediaan Jasa Surat Menyurat																	
							Jumlah Laporan Penyediaan Jasa Surat Menyurat				2 Laporan	2 Laporan	5.550.000	-	-	Kab. Nagan Raya, Suka Makmue, Lueng Baro	Dana Transfer Umum-Dana Alokasi Umum	Memperkuat Stabilitas Polhukhankam Dan Transformasi Pelayanan Publik	Penanggulangan Kemiskinan dengan Peningkatan Keahlian dan Pengembangan Sarana Pendukung Usaha serta Akses Permodalan Bagi Masyarakat Miskin dan Rentan Miskin			5.500.000	DINAS TENAGA KERJA DAN TRANSMIGRASI
	2	07	01	2.08	0002	Penyediaan Jasa Komunikasi, Sumber Daya Air dan Listrik																	
							Jumlah Laporan Penyediaan Jasa Komunikasi, Sumber Daya Air dan Listrik yang Disediakan				3 Laporan	3 Laporan	40.601.390	36.901.390	36.901.390	Kab. Nagan Raya, Suka Makmue, Lueng Baro	Dana Transfer Umum-Dana Alokasi Umum	Memperkuat Stabilitas Polhukhankam Dan Transformasi Pelayanan Publik	Penanggulangan Kemiskinan dengan Peningkatan Keahlian dan Pengembangan Sarana Pendukung Usaha serta Akses Permodalan Bagi Masyarakat Miskin dan Rentan Miskin			51.131.000	DINAS TENAGA KERJA DAN TRANSMIGRASI
	2	07	01	2.08	0004	Penyediaan Jasa Pelayanan Umum Kantor																	

No	Kode					Urusan / Bidang Urusan / Program / Kegiatan / Sub Kegiatan	Indikator Program / Kegiatan / Sub Kegiatan	Target Akhir Periode Renstra OPD	Realisasi Capaian RENJA OPD Tahun 2022	Prakiraan Capaian Target RENJA OPD Tahun 2023	Capaian Kinerja Dan Kerangka Pendanaan								Kelompok Sasaran	Prakiraan Maju Rencana Tahun 2025		Perangkat Daerah Penanggung Jawab
											Target 2024		Pagu Indikatif (Rp)			Lokasi	Sumber Dana	Prioritas			Target	Pagu Indikatif (Rp)	
											Sebelum	Sesudah	RKPD 2024	APBD 2024	RKPD Perubahan 2024			Nasional	Daerah				
1	2					3	4	5	6	7	8	9	10	11	12	13	14	15	16	17	18	19	20
							Jumlah Laporan Penyediaan Jasa Pelayanan Umum Kantor yang Disediakan				12 Laporan	12 Laporan	111.400.000	123.556.012	132.556.012	Kab. Nagan Raya, Suka Makmue, Lueng Baro	Dana Transfer Umum-Dana Alokasi Umum	Memperkuat Stabilitas Polhukhankam Dan Transformasi Pelayanan Publik	Penanggulangan Kemiskinan dengan Peningkatan Keahlian dan Pengembangan Sarana Pendukung Usaha serta Akses Permodalan Bagi Masyarakat Miskin dan Rentan Miskin			108.061.646	DINAS TENAGA KERJA DAN TRANSMIGRASI
	2	07	01	2.09		Pemeliharaan Barang Milik Daerah Penunjang Urusan Pemerintahan Daerah	Persentase barang milik daerah penunjang urusan pemerintah yang ter pelihara dengan baik	-			100 %	100 %	72.128.000	51.000.000	51.000.000			Memperkuat Infrastruktur Untuk Mendukung Pengembangan Ekonomi Dan Pelayanan Dasar	Penanggulangan Kemiskinan dengan Peningkatan Keahlian dan Pengembangan Sarana Pendukung Usaha serta Akses Permodalan Bagi Masyarakat Miskin dan Rentan Miskin	DINAS TENAGA KERJA DAN TRANSMIGRASI		77.032.612	DINAS TENAGA KERJA DAN TRANSMIGRASI
	2	07	01	2.09	0001	Penyediaan Jasa Pemeliharaan, Biaya Pemeliharaan, dan Pajak Kendaraan Perorangan Dinas atau Kendaraan Dinas Jabatan																	
							Jumlah Kendaraan Perorangan Dinas atau Kendaraan Dinas Jabatan yang Dipelihara dan dibayarkan Pajaknya				1 Unit	1 Unit	56.128.000	35.000.000	35.000.000	Kab. Nagan Raya, Suka Makmue, Lueng Baro	Dana Transfer Umum-Dana Alokasi Umum	Memperkuat Infrastruktur Untuk Mendukung Pengembangan Ekonomi Dan Pelayanan Dasar	Penanggulangan Kemiskinan dengan Peningkatan Keahlian dan Pengembangan Sarana Pendukung Usaha serta Akses Permodalan Bagi Masyarakat Miskin dan Rentan Miskin			57.032.612	DINAS TENAGA KERJA DAN TRANSMIGRASI
	2	07	01	2.09	0006	Pemeliharaan Peralatan dan Mesin Lainnya																	
							Jumlah Peralatan dan Mesin Lainnya yang Dipelihara				25 Unit	25 Unit	16.000.000	16.000.000	16.000.000	Kab. Nagan Raya, Suka Makmue, Lueng Baro	Dana Transfer Umum-Dana Alokasi Umum	Memperkuat Infrastruktur Untuk Mendukung Pengembangan Ekonomi Dan Pelayanan Dasar	Penanggulangan Kemiskinan dengan Peningkatan Keahlian dan Pengembangan Sarana Pendukung Usaha serta Akses Permodalan Bagi Masyarakat Miskin dan Rentan Miskin			20.000.000	DINAS TENAGA KERJA DAN TRANSMIGRASI
101	2	07	03			PROGRAM PELATIHAN KERJA DAN PRODUKTIVITAS TENAGA KERJA	Besaran Tenaga Kerja Yang Mendapatkan Pelatihan Berbasis Masyarakat Besaran Tenaga Kerja Yang Mendapatkan Pelatihan Berbasis Kompetensi Tingkat Pengangguran Terbuka (TPT) Tingkat Partisipasi Angkatan Kerja (TPAK)				13,33 23,42 3,92 68,53 Persen % Persen Persen	13,33 23,42 3,92 68,53 Persen % Persen Persen	670.365.821	700.079.660	705.500.160							1.364.299.750	
	2	07	03	2.01		Pelaksanaan Pelatihan berdasarkan Unit Kompetensi	Jumlah Tenaga Kerja yang Mendapat Pelatihan	-			120 orang	120 orang	658.892.000	700.079.660	700.079.660			Meningkatkan Sumber Daya Manusia Yang Berkualitas Dan Berdaya Saing	Penanggulangan Kemiskinan dengan Peningkatan Keahlian dan Pengembangan Sarana Pendukung Usaha serta Akses Permodalan Bagi Masyarakat Miskin dan Rentan Miskin	Masyarakat		1.343.373.900	DINAS TENAGA KERJA DAN TRANSMIGRASI
	2	07	03	2.01	0001	Proses Pelaksanaan Pendidikan dan Pelatihan Keterampilan bagi Pencari Kerja berdasarkan Klaster Kompetensi																	
							Jumlah Tenaga Kerja yang Mendapat Pelatihan Berbasis Kompetensi pada Tahun n				60 Orang	60 Orang	658.892.000	658.892.000	664.312.500	Kab. Nagan Raya, Suka Makmue, Lueng Baro	Dana Transfer Umum-Dana Alokasi Umum Dana Otonomi Khusus-Provinsi Aceh	Meningkatkan Sumber Daya Manusia Yang Berkualitas Dan Berdaya Saing	Penanggulangan Kemiskinan dengan Peningkatan Keahlian dan Pengembangan Sarana Pendukung Usaha serta Akses Permodalan Bagi Masyarakat Miskin dan Rentan Miskin			1.343.373.900	DINAS TENAGA KERJA DAN TRANSMIGRASI
	2	07	03	2.01	0003	Pengadaan Sarana Pelatihan Kerja Kabupaten/Kota																	

No	Kode					Urusan / Bidang Urusan / Program / Kegiatan / Sub Kegiatan	Indikator Program / Kegiatan / Sub Kegiatan	Target Akhir Periode Renstra OPD	Realisasi Capaian RENJA OPD Tahun 2022	Prakiraan Capaian Target RENJA OPD Tahun 2023	Capaian Kinerja Dan Kerangka Pendanaan								Kelompok Sasaran	Prakiraan Maju Rencana Tahun 2025		Perangkat Daerah Penanggung Jawab
											Target 2024		Pagu Indikatif (Rp)			Lokasi	Sumber Dana	Prioritas			Target	Pagu Indikatif (Rp)	
											Sebelum	Sesudah	RKPD 2024	APBD 2024	RKPD Perubahan 2024			Nasional	Daerah				
1	2					3	4	5	6	7	8	9	10	11	12	13	14	15	16	17	18	19	20
							Jumlah Pengadaan dan Pemeliharaan Sarana Pelatihan Kerja				-	0 Unit	-	41.187.660	41.187.660	Kab. Nagan Raya, Semua Kecamatan, Semua Kel/Desa	Dana Transfer Umum-Dana Alokasi Umum	-	Penanggulangan Kemiskinan dengan Peningkatan Keahlian dan Pengembangan Sarana Pendukung Usaha serta Akses Permodalan Bagi Masyarakat Miskin dan Rentan Miskin			-	DINAS TENAGA KERJA DAN TRANSMIGRASI
	2	07	03	2.02		Pembinaan Lembaga Pelatihan Kerja Swasta	Jumlah Lembaga Pelatihan Kerja Swasta yang Dibina	-			2 lembaga	2 lembaga	11.473.821	-	-			Meningkatkan Sumber Daya Manusia Yang Berkualitas Dan Berdaya Saing	Penanggulangan Kemiskinan dengan Peningkatan Keahlian dan Pengembangan Sarana Pendukung Usaha serta Akses Permodalan Bagi Masyarakat Miskin dan Rentan Miskin	Lembaga Pelatihan Kerja Swasta		20.925.850	DINAS TENAGA KERJA DAN TRANSMIGRASI
	2	07	03	2.02	0001	Pembinaan Lembaga Pelatihan Kerja Swasta																	
							Jumlah Lembaga Pelatihan Kerja Swasta yang Dibina				3 Lembaga	3 Lembaga	11.473.821	-	-	Kab. Nagan Raya, Suka Makmue, Lueng Baro	Dana Transfer Umum-Dana Alokasi Umum	Meningkatkan Sumber Daya Manusia Yang Berkualitas Dan Berdaya Saing	Penanggulangan Kemiskinan dengan Peningkatan Keahlian dan Pengembangan Sarana Pendukung Usaha serta Akses Permodalan Bagi Masyarakat Miskin dan Rentan Miskin			20.925.850	DINAS TENAGA KERJA DAN TRANSMIGRASI
102	2	07	04			PROGRAM PENEMPATAN TENAGA KERJA	Besaran Pencari Kerja Yang Terdaftar Yang Ditempatkan				0,058 %	0,058 %	76.033.430	-	-							128.243.561	
	2	07	04	2.01		Pelayanan antar Kerja di Daerah Kabupaten/Kota	Jumlah Tenaga Kerja Terdaftar yang Ditempatkan	-			14 orang	14 orang	76.033.430	-	-			Meningkatkan Sumber Daya Manusia Yang Berkualitas Dan Berdaya Saing	Penanggulangan Kemiskinan dengan Peningkatan Keahlian dan Pengembangan Sarana Pendukung Usaha serta Akses Permodalan Bagi Masyarakat Miskin dan Rentan Miskin	Masyarakat		110.280.000	DINAS TENAGA KERJA DAN TRANSMIGRASI
	2	07	04	2.01	0002	Pelayanan antar Kerja																	
							Jumlah Tenaga Kerja yang Ditempatkan Melalui Layanan AKAD dan AKL				12 Orang	12 Orang	25.279.610	-	-	Kab. Nagan Raya, Suka Makmue, Lueng Baro	Dana Transfer Umum-Dana Alokasi Umum	Meningkatkan Sumber Daya Manusia Yang Berkualitas Dan Berdaya Saing	Penanggulangan Kemiskinan dengan Peningkatan Keahlian dan Pengembangan Sarana Pendukung Usaha serta Akses Permodalan Bagi Masyarakat Miskin dan Rentan Miskin			36.760.000	DINAS TENAGA KERJA DAN TRANSMIGRASI
	2	07	04	2.01	0003	Penyuluhan dan Bimbingan Jabatan bagi Pencari Kerja																	
							Jumlah Pencari Kerja yang Mendapatkan Penyuluhan dan Bimbingan Jabatan				30 Orang	30 Orang	28.933.816	-	-	Kab. Nagan Raya, Suka Makmue, Lueng Baro	Dana Transfer Umum-Dana Alokasi Umum	Meningkatkan Sumber Daya Manusia Yang Berkualitas Dan Berdaya Saing	Penanggulangan Kemiskinan dengan Peningkatan Keahlian dan Pengembangan Sarana Pendukung Usaha serta Akses Permodalan Bagi Masyarakat Miskin dan Rentan Miskin			36.760.000	DINAS TENAGA KERJA DAN TRANSMIGRASI
	2	07	04	2.01	0004	Penyelenggaraan Unit Layanan Disabilitas Ketenagakerjaan																	
							Jumlah Tenaga Kerja Disabilitas yang Mendapatkan Fasilitasi Layanan ULD				3 Orang	3 Orang	21.820.004	-	-	Kab. Nagan Raya, Suka Makmue, Lueng Baro	Dana Transfer Umum-Dana Alokasi Umum	Meningkatkan Sumber Daya Manusia Yang Berkualitas Dan Berdaya Saing	Penanggulangan Kemiskinan dengan Peningkatan Keahlian dan Pengembangan Sarana Pendukung Usaha serta Akses Permodalan Bagi Masyarakat Miskin dan Rentan Miskin			36.760.000	DINAS TENAGA KERJA DAN TRANSMIGRASI
	2	07	04	2.03		Pengelolaan Informasi Pasar Kerja	Jumlah Pencari Kerja yang Terdaftar dalam Sistem Online (Karir Hub)	-			240 orang	240 orang	-	-	-			Meningkatkan Sumber Daya Manusia Yang Berkualitas Dan Berdaya Saing	Penanggulangan Kemiskinan dengan Peningkatan Keahlian dan Pengembangan Sarana Pendukung Usaha serta Akses Permodalan Bagi Masyarakat Miskin dan Rentan Miskin	Masyarakat		17.963.561	DINAS TENAGA KERJA DAN TRANSMIGRASI
	2	07	04	2.03	0001	Pemeliharaan dan Operasional Aplikasi Informasi Pasar Kerja Online																	

No	Kode					Urusan / Bidang Urusan / Program / Kegiatan / Sub Kegiatan	Indikator Program / Kegiatan / Sub Kegiatan	Target Akhir Periode Renstra OPD	Realisasi Capaian RENJA OPD Tahun 2022	Prakiraan Capaian Target RENJA OPD Tahun 2023	Capaian Kinerja Dan Kerangka Pendanaan								Kelompok Sasaran	Prakiraan Maju Rencana Tahun 2025		Perangkat Daerah Penanggung Jawab
											Target 2024		Pagu Indikatif (Rp)			Lokasi	Sumber Dana	Prioritas			Target	Pagu Indikatif (Rp)	
											Sebelum	Sesudah	RKPD 2024	APBD 2024	RKPD Perubahan 2024			Nasional	Daerah				
1	2					3	4	5	6	7	8	9	10	11	12	13	14	15	16	17	18	19	20
							Jumlah Data dan Informasi yang Dihasilkan Aplikasi Informasi Pasar Kerja Online				12 Dokumen	12 Dokumen	-	-	-	Kab. Nagan Raya, Suka Makmue, Lueng Baro	Dana Transfer Umum-Dana Alokasi Umum	Meningkatkan Sumber Daya Manusia Yang Berkualitas Dan Berdaya Saing	Penanggulangan Kemiskinan dengan Peningkatan Keahlian dan Pengembangan Sarana Pendukung Usaha serta Akses Permodalan Bagi Masyarakat Miskin dan Rentan Miskin			3.037.936	DINAS TENAGA KERJA DAN TRANSMIGRASI
	2	07	04	2.03	0002	Pelayanan dan Penyediaan Informasi Pasar Kerja Online																	
							Jumlah Pencari dan Pemberi Kerja yang Terdaftar dalam Pasar Kerja Melalui Sistem Online (Karir Hub)				210 Orang	210 Orang	-	-	-	Kab. Nagan Raya, Suka Makmue, Lueng Baro	Dana Transfer Umum-Dana Alokasi Umum	Meningkatkan Sumber Daya Manusia Yang Berkualitas Dan Berdaya Saing	Penanggulangan Kemiskinan dengan Peningkatan Keahlian dan Pengembangan Sarana Pendukung Usaha serta Akses Permodalan Bagi Masyarakat Miskin dan Rentan Miskin			14.925.625	DINAS TENAGA KERJA DAN TRANSMIGRASI
103	2	07	05			PROGRAM HUBUNGAN INDUSTRIAL	Besaran Pekerja/Buruh yang Menjadi Peserta Program Jamsostek Angka Sengketa Pengusaha-Pekerja Per Tahun Jumlah Tenaga Kerja di Sektor Industri				58,26 63,49 7,993 Persen Kasus Orang	58,26 63,49 7,993 Persen Kasus Orang	43.241.660	-	-							123.470.213	
	2	07	05	2.01		Pengesahan Peraturan Perusahaan dan Pendaftaran Perjanjian Kerja Bersama untuk Perusahaan yang Hanya Beroperasi dalam 1 (Satu) Daerah Kabupaten/Kota	Jumlah Perusahaan yang Melakukan Pengesahan Peraturan Perusahaan dan Mendaftarkan Perjanjian Kerja Bersama	-			15 perusahaan	15 perusahaan	40.196.910	-	-			Memperkuat Stabilitas Polhukhankam Dan Transformasi Pelayanan Publik	Penanggulangan Kemiskinan dengan Peningkatan Keahlian dan Pengembangan Sarana Pendukung Usaha serta Akses Permodalan Bagi Masyarakat Miskin dan Rentan Miskin	Perusahaan		54.979.601	DINAS TENAGA KERJA DAN TRANSMIGRASI
	2	07	05	2.01	0001	Pengesahan Peraturan Perusahaan bagi Perusahaan																	
							Jumlah Perusahaan yang Melaksanakan Pengesahan Peraturan Perusahaan yang Terkait dengan Hubungan Industrial dan Terdaftar di WLKP Online				10 Perusahaan	10 Perusahaan	9.471.309	-	-	Kab. Nagan Raya, Suka Makmue, Lueng Baro	Dana Transfer Umum-Dana Alokasi Umum	Memperkuat Stabilitas Polhukhankam Dan Transformasi Pelayanan Publik	Penanggulangan Kemiskinan dengan Peningkatan Keahlian dan Pengembangan Sarana Pendukung Usaha serta Akses Permodalan Bagi Masyarakat Miskin dan Rentan Miskin			15.425.625	DINAS TENAGA KERJA DAN TRANSMIGRASI
	2	07	05	2.01	0002	Pendaftaran Perjanjian Kerja Sama bagi Perusahaan																	
							Jumlah Perusahaan yang Menyusun Perjanjian Kerja Bersama				3 Perusahaan	3 Perusahaan	7.379.517	-	-	Kab. Nagan Raya, Suka Makmue, Lueng Baro	Dana Transfer Umum-Dana Alokasi Umum	Memperkuat Stabilitas Polhukhankam Dan Transformasi Pelayanan Publik	Penanggulangan Kemiskinan dengan Peningkatan Keahlian dan Pengembangan Sarana Pendukung Usaha serta Akses Permodalan Bagi Masyarakat Miskin dan Rentan Miskin			14.000.000	DINAS TENAGA KERJA DAN TRANSMIGRASI
	2	07	05	2.01	0003	Penyelenggaraan Pendataan dan Informasi Sarana Hubungan Industrial dan Jaminan Sosial Tenaga Kerja serta Pengupahan																	
							Jumlah Data dan Informasi Sarana HI (PP/PKB, Struktur Skala Upah, dan LKS Bipartit) dan Pekerja yang Terdaftar sebagai Peserta Jamsostek serta Pengupahan				1 Laporan	1 Laporan	23.346.084	-	-	Kab. Nagan Raya, Suka Makmue, Lueng Baro	Dana Transfer Umum-Dana Alokasi Umum	Memperkuat Stabilitas Polhukhankam Dan Transformasi Pelayanan Publik	Penanggulangan Kemiskinan dengan Peningkatan Keahlian dan Pengembangan Sarana Pendukung Usaha serta Akses Permodalan Bagi Masyarakat Miskin dan Rentan Miskin			25.553.976	DINAS TENAGA KERJA DAN TRANSMIGRASI
	2	07	05	2.02		Pencegahan dan Penyelesaian Perselisihan Hubungan Industrial, Mogok Kerja dan Penutupan Perusahaan di Daerah Kabupaten/Kota	Jumlah Perselisihan yang Dicegah dan yang Diselesaikan	-			6 Perkara	6 Perkara	3.044.750	-	-			Memperkuat Stabilitas Polhukhankam Dan Transformasi Pelayanan Publik	Penanggulangan Kemiskinan dengan Peningkatan Keahlian dan Pengembangan Sarana Pendukung Usaha serta Akses Permodalan Bagi Masyarakat Miskin dan Rentan Miskin	Perusahaan dan Masyarakat		68.490.612	DINAS TENAGA KERJA DAN TRANSMIGRASI

No	Kode					Urusan / Bidang Urusan / Program / Kegiatan / Sub Kegiatan	Indikator Program / Kegiatan / Sub Kegiatan	Target Akhir Periode Renstra OPD	Realisasi Capaian RENJA OPD Tahun 2022	Prakiraan Capaian Target RENJA OPD Tahun 2023	Capaian Kinerja Dan Kerangka Pendanaan								Kelompok Sasaran	Prakiraan Maju Rencana Tahun 2025		Perangkat Daerah Penanggung Jawab
											Target 2024		Pagu Indikatif (Rp)			Lokasi	Sumber Dana	Prioritas			Target	Pagu Indikatif (Rp)	
											Sebelum	Sesudah	RKPD 2024	APBD 2024	RKPD Perubahan 2024			Nasional	Daerah			
1	2					3	4	5	6	7	8	9	10	11	12	13	14	15	16	17	18	19	20
	2	07	05	2.02	0002	Penyelesaian Perselisihan Hubungan Industrial, Mogok Kerja, dan Penutupan Perusahaan yang Berakibat/Berdampak pada Kepentingan di 1 (satu) Daerah Kabupaten/Kota																	
							Jumlah Perkara Perselisihan yang Terselesaikan				6 Perkara	6 Perkara	3.044.750	-	-	Kab. Nagan Raya, Suka Makmue, Lueng Baro	Dana Transfer Umum-Dana Alokasi Umum	Memperkuat Stabilitas Polhukhankam Dan Transformasi Pelayanan Publik	Penanggulangan Kemiskinan dengan Peningkatan Keahlian dan Pengembangan Sarana Pendukung Usaha serta Akses Permodalan Bagi Masyarakat Miskin dan Rentan Miskin			3.037.936	DINAS TENAGA KERJA DAN TRANSMIGRASI
	2	07	05	2.02	0004	Pelaksanaan Operasional Lembaga Kerja Sama Tripartit Daerah Kabupaten/Kota																	
							Jumlah LKS Tripartit yang Dibina				1 Lembaga	1 Lembaga	-	-	-	Kab. Nagan Raya, Suka Makmue, Lueng Baro	Dana Transfer Umum-Dana Alokasi Umum	Memperkuat Stabilitas Polhukhankam Dan Transformasi Pelayanan Publik	Penanggulangan Kemiskinan dengan Peningkatan Keahlian dan Pengembangan Sarana Pendukung Usaha serta Akses Permodalan Bagi Masyarakat Miskin dan Rentan Miskin			24.145.236	DINAS TENAGA KERJA DAN TRANSMIGRASI
	2	07	05	2.02	0005	Pengembangan Pelaksanaan Jaminan Sosial Tenaga Kerja dan Fasilitas Kesejahteraan Pekerja																	
							Terlaksananya Program Jaminan Sosial Tenaga Kerja dan Fasilitas Kesejahteraan Pekerja				40 Orang	40 Orang	-	-	-	Kab. Nagan Raya, Suka Makmue, Lueng Baro	Dana Transfer Umum-Dana Alokasi Umum	Memperkuat Stabilitas Polhukhankam Dan Transformasi Pelayanan Publik	Penanggulangan Kemiskinan dengan Peningkatan Keahlian dan Pengembangan Sarana Pendukung Usaha serta Akses Permodalan Bagi Masyarakat Miskin dan Rentan Miskin			41.307.440	DINAS TENAGA KERJA DAN TRANSMIGRASI
	3					URUSAN PEMERINTAHAN PILIHAN							13.423.212	374.679.123	342.124.123							143.265.694	
	3	32				URUSAN PEMERINTAHAN BIDANG TRANSMIGRASI							13.423.212	374.679.123	342.124.123							143.265.694	
104	3	32	03			PROGRAM PEMBANGUNAN KAWASAN TRANSMIGRASI	-				-	-	-	361.155.911	328.600.911							-	
	3	32	03	2.01		Penataan Persebaran Penduduk yang Berasal dari 1 (Satu) Daerah Kabupaten/Kota	-	-			-	-	-	361.155.911	361.155.911			Mengembangkan Wilayah Untuk Mengurangi Kesenjangan Dan Menjamin Pemerataan	Penanggulangan Kemiskinan dengan Peningkatan Keahlian dan Pengembangan Sarana Pendukung Usaha serta Akses Permodalan Bagi Masyarakat Miskin dan Rentan Miskin	Kab. Nagan Raya		-	DINAS TENAGA KERJA DAN TRANSMIGRASI
	3	32	03	2.01	0005	Penyuluhan Transmigrasi																	
							Jumlah Calon Transmigran yang Mendapatkan Penyuluhan				-	0 Kepala Keluarga	-	130.848.911	130.848.911	Kab. Nagan Raya, Semua Kecamatan, Semua Kel/Desa	Dana Transfer Umum-Dana Alokasi Umum	Mengembangkan Wilayah Untuk Mengurangi Kesenjangan Dan Menjamin Pemerataan	Penanggulangan Kemiskinan dengan Peningkatan Keahlian dan Pengembangan Sarana Pendukung Usaha serta Akses Permodalan Bagi Masyarakat Miskin dan Rentan Miskin			-	DINAS TENAGA KERJA DAN TRANSMIGRASI
	3	32	03	2.01	0006	Pelatihan Transmigrasi																	
							Jumlah Calon Transmigran dan/atau Transmigran yang Mendapatkan Pelatihan				-	0 Orang	-	230.307.000	197.752.000	Kab. Nagan Raya, Semua Kecamatan, Semua Kel/Desa	Dana Transfer Umum-Dana Alokasi Umum	Mengembangkan Wilayah Untuk Mengurangi Kesenjangan Dan Menjamin Pemerataan	Penanggulangan Kemiskinan dengan Peningkatan Keahlian dan Pengembangan Sarana Pendukung Usaha serta Akses Permodalan Bagi Masyarakat Miskin dan Rentan Miskin			-	DINAS TENAGA KERJA DAN TRANSMIGRASI
105	3	32	04			PROGRAM PENGEMBANGAN KAWASAN TRANSMIGRASI	Jumlah Pengembangan Kawasan Transmigrasi				1 Kawasan	1 Kawasan	13.423.212	13.523.212	13.523.212							143.265.694	

No	Kode					Urusan / Bidang Urusan / Program / Kegiatan / Sub Kegiatan	Indikator Program / Kegiatan / Sub Kegiatan	Target Akhir Periode Renstra OPD	Realisasi Capaian RENJA OPD Tahun 2022	Prakiraan Capaian Target RENJA OPD Tahun 2023	Capaian Kinerja Dan Kerangka Pendanaan								Kelompok Sasaran	Prakiraan Maju Rencana Tahun 2025		Perangkat Daerah Penanggung Jawab
											Target 2024		Pagu Indikatif (Rp)			Lokasi	Sumber Dana	Prioritas			Target	Pagu Indikatif (Rp)	
											Sebelum	Sesudah	RKPD 2024	APBD 2024	RKPD Perubahan 2024			Nasional	Daerah			
1	2					3	4	5	6	7	8	9	10	11	12	13	14	15	16	17	18	19	20
	3	32	04	2.01		Pengembangan Satuan Permukiman pada Tahap Kemandirian	Jumlah Satuan Permukiman yang Dikembangkan	-			1 kawasan	1 kawasan	13.423.212	13.523.212	13.523.212			Mengembangkan Wilayah Untuk Mengurangi Kesenjangan Dan Menjamin Pemerataan	Penanggulangan Kemiskinan dengan Peningkatan Keahlian dan Pengembangan Sarana Pendukung Usaha serta Akses Permodalan Bagi Masyarakat Miskin dan Rentan Miskin	Masyarakat		143.265.694	DINAS TENAGA KERJA DAN TRANSMIGRASI
	3	32	04	2.01	0001	Penguatan SDM dalam rangka Kemandirian Satuan Pemukiman																	
							Jumlah Kepala Keluarga Transmigran yang Dibina				5 Kepala Keluarga	5 Kepala Keluarga	-	13.523.212	13.523.212	Kab. Nagan Raya, Suka Makmue, Lueng Baro	Dana Transfer Umum-Dana Alokasi Umum	Mengembangkan Wilayah Untuk Mengurangi Kesenjangan Dan Menjamin Pemerataan	Penanggulangan Kemiskinan dengan Peningkatan Keahlian dan Pengembangan Sarana Pendukung Usaha serta Akses Permodalan Bagi Masyarakat Miskin dan Rentan Miskin			33.265.694	DINAS TENAGA KERJA DAN TRANSMIGRASI
	3	32	04	2.01	0002	Penguatan Infrastruktur Sosial, Ekonomi dan Kelembagaan dalam rangka Kemandirian Satuan Pemukiman																	
							Jumlah Satuan Permukiman yang Dikembangkan dalam rangka Penguatan Infrastruktur Sosial, Ekonomi dan Kelembagaan				4 Satuan Permukiman	4 Satuan Permukiman	13.423.212	-	-	Kab. Nagan Raya, Suka Makmue, Lueng Baro	Dana Transfer Umum-Dana Alokasi Umum	Mengembangkan Wilayah Untuk Mengurangi Kesenjangan Dan Menjamin Pemerataan	Penanggulangan Kemiskinan dengan Peningkatan Keahlian dan Pengembangan Sarana Pendukung Usaha serta Akses Permodalan Bagi Masyarakat Miskin dan Rentan Miskin			110.000.000	DINAS TENAGA KERJA DAN TRANSMIGRASI
						DINAS PEMBERDAYAAN MASYARAKAT, GAMPONG, PENGENDALIAN PENDUDUK DAN PEMBERDAYAAN PEREMPUAN							12.108.850.897	12.008.250.517	12.995.761.913							6.685.175.839	
	2					URUSAN PEMERINTAHAN WAJIB YANG TIDAK BERKAITAN DENGAN PELAYANAN DASAR							12.108.850.897	12.008.250.517	12.995.761.913							6.685.175.839	
	2	08				URUSAN PEMERINTAHAN BIDANG PEMBERDAYAAN PEREMPUAN DAN PERLINDUNGAN ANAK							668.054.558	1.580.530.530	1.780.510.530							847.237.600	
106	2	08	01			PROGRAM PENUNJANG URUSAN PEMERINTAHAN DAERAH KABUPATEN/KOTA	Nilai LAKIP Nilai SAKIP				B CC Nilai Nilai	B CC Nilai Nilai	4.771.318.513	3.786.998.744	3.811.486.863							4.741.861.564	
	2	08	01	2.06		Administrasi Umum Perangkat Daerah	-	-			-	-	551.778.005	398.648.476	398.648.476			Meningkatkan Sumber Daya Manusia Yang Berkualitas Dan Berdaya Saing	Peningkatan Tata Kelola Pemerintahan dan Pelayanan Publik serta Penegakkan Nilai-Nilai Syariat Islam Dalam Tatanan Kehidupan Masyarakat	Penyediaan Komponen Instalasi Listrik/Penerangan Bangunan Kantor dan Koordinasi		577.237.600	DINAS PEMBERDAYAAN MASYARAKAT, GAMPONG, PENGENDALIAN PENDUDUK DAN PEMBERDAYAAN PEREMPUAN
	2	08	01	2.06	0002	Penyediaan Peralatan dan Perlengkapan Kantor																	
							Jumlah Paket Peralatan dan Perlengkapan Kantor yang Disediakan				3 Paket	3 Paket	51.237.600	-	-	Kab. Nagan Raya, Suka Makmue, Lueng Baro	Dana Transfer Umum-Dana Alokasi Umum	Meningkatkan Sumber Daya Manusia Yang Berkualitas Dan Berdaya Saing	Peningkatan Tata Kelola Pemerintahan dan Pelayanan Publik serta Penegakkan Nilai-Nilai Syariat Islam Dalam Tatanan Kehidupan Masyarakat			51.237.600	DINAS PEMBERDAYAAN MASYARAKAT, GAMPONG, PENGENDALIAN PENDUDUK DAN PEMBERDAYAAN
	2	08	01	2.06	0004	Penyediaan Bahan Logistik Kantor																	
							Jumlah Paket Bahan Logistik Kantor yang Disediakan				12 Paket	12 Paket	151.621.080	348.345.151	348.345.151	Kab. Nagan Raya, Suka Makmue, Lueng Baro	Dana Transfer Umum-Dana Alokasi Umum	Meningkatkan Sumber Daya Manusia Yang Berkualitas Dan Berdaya Saing	Peningkatan Tata Kelola Pemerintahan dan Pelayanan Publik serta Penegakkan Nilai-Nilai Syariat Islam Dalam Tatanan Kehidupan Masyarakat			175.000.000	DINAS PEMBERDAYAAN MASYARAKAT, GAMPONG, PENGENDALIAN PENDUDUK DAN PEMBERDAYAAN

No	Kode					Urusan / Bidang Urusan / Program / Kegiatan / Sub Kegiatan	Indikator Program / Kegiatan / Sub Kegiatan	Target Akhir Periode Renstra OPD	Realisasi Capaian RENJA OPD Tahun 2022	Prakiraan Capaian Target RENJA OPD Tahun 2023	Capaian Kinerja Dan Kerangka Pendanaan									Kelompok Sasaran	Prakiraan Maju Rencana Tahun 2025		Perangkat Daerah Penanggung Jawab
											Target 2024		Pagu Indikatif (Rp)			Lokasi	Sumber Dana	Prioritas			Target	Pagu Indikatif (Rp)	
											Sebelum	Sesudah	RKPD 2024	APBD 2024	RKPD Perubahan 2024			Nasional	Daerah				
1	2					3	4	5	6	7	8	9	10	11	12	13	14	15	16	17	18	19	20
	2	08	01	2.06	0005	Penyediaan Barang Cetakan dan Penggandaan																	
							Jumlah Paket Barang Cetakan dan Penggandaan yang Disediakan				12 Paket	12 Paket	40.303.925	40.303.925	40.303.925	Kab. Nagan Raya, Suka Makmue, Lueng Baro	Dana Transfer Umum-Dana Alokasi Umum	Meningkatkan Sumber Daya Manusia Yang Berkualitas Dan Berdaya Saing	Peningkatan Tata Kelola Pemerintahan dan Pelayanan Publik serta Penegakkan Nilai-Nilai Syariat Islam Dalam Tatanan Kehidupan Masyarakat			41.000.000	DINAS PEMBERDAYAAN MASYARAKAT, GAMPONG, PENGENDALIAN PENDUDUK DAN PEMBERDAYAAN
107	2	08	02			PROGRAM PENGARUSUTAMAAN GENDER DAN PEMBERDAYAAN PEREMPUAN	Persentase lembaga layanan Pengarusutamaan Gender Kabupaten				1 Dokumen	1 Dokumen	79.994.000	192.086.677	345.093.007							120.000.000	
	2	08	02	2.01		Pelembagaan Pengarusutamaan Gender (PUG) pada Lembaga Pemerintah Kewenangan Kabupaten/Kota	Jumlah Lembaga Pengarusutamaan Gender	-			1 Dokumen	1 Dokumen	49.994.000	41.983.000	41.983.000			Meningkatkan Sumber Daya Manusia Yang Berkualitas Dan Berdaya Saing	Peningkatan Tata Kelola Pemerintahan dan Pelayanan Publik serta Penegakkan Nilai-Nilai Syariat Islam Dalam Tatanan Kehidupan Masyarakat	Perempuan dan Anak		70.000.000	DINAS PEMBERDAYAAN MASYARAKAT, GAMPONG, PENGENDALIAN PENDUDUK DAN PEMBERDAYAAN
	2	08	02	2.01	0002	Koordinasi dan Sinkronisasi Pelaksanaan PUG Kewenangan Kabupaten/Kota																	
							Jumlah Dokumen Hasil Koordinasi dan Sinkronisasi Pelaksanaan Pengarustamaan Gender (PUG) Kewenangan Kabupaten/Kota				1 Dokumen	1 Dokumen	49.994.000	41.983.000	18.715.200	Kab. Nagan Raya, Suka Makmue, Lueng Baro	Dana Transfer Umum-Dana Alokasi Umum	Meningkatkan Sumber Daya Manusia Yang Berkualitas Dan Berdaya Saing	Peningkatan Tata Kelola Pemerintahan dan Pelayanan Publik serta Penegakkan Nilai-Nilai Syariat Islam Dalam Tatanan Kehidupan Masyarakat			70.000.000	DINAS PEMBERDAYAAN MASYARAKAT, GAMPONG, PENGENDALIAN PENDUDUK DAN PEMBERDAYAAN
	2	08	02	2.02		Pemberdayaan Perempuan Bidang Politik, Hukum, Sosial, dan Ekonomi pada Organisasi Kemasyarakatan Kewenangan Kabupaten/Kota	-	-			-	-	30.000.000	29.879.470	29.879.470			Meningkatkan Sumber Daya Manusia Yang Berkualitas Dan Berdaya Saing	Peningkatan Tata Kelola Pemerintahan dan Pelayanan Publik serta Penegakkan Nilai-Nilai Syariat Islam Dalam Tatanan Kehidupan Masyarakat	Perempuan dan Anak		50.000.000	DINAS PEMBERDAYAAN MASYARAKAT, GAMPONG, PENGENDALIAN PENDUDUK DAN PEMBERDAYAAN
	2	08	02	2.02	0002	Advokasi Kebijakan dan Pendampingan Peningkatan Partisipasi Perempuan dan Politik, Hukum, Sosial dan Ekonomi																	
							Jumlah Organisasi Masyarakat yang Mendapat Advokasi dan Pendampingan Kebijakan Peningkatan Partisipasi Perempuan di Bidang Politik, Hukum, Sosial dan Ekonomi Kewenangan Kabupaten/Kota				organisasi perempuan Organisasi	organisasi perempuan Organisasi	30.000.000	29.879.470	26.153.600	Kab. Nagan Raya, Suka Makmue, Lueng Baro	Dana Transfer Umum-Dana Alokasi Umum	Meningkatkan Sumber Daya Manusia Yang Berkualitas Dan Berdaya Saing	Peningkatan Tata Kelola Pemerintahan dan Pelayanan Publik serta Penegakkan Nilai-Nilai Syariat Islam Dalam Tatanan Kehidupan Masyarakat			50.000.000	DINAS PEMBERDAYAAN MASYARAKAT, GAMPONG, PENGENDALIAN PENDUDUK DAN PEMBERDAYAAN PEREMPUAN
	2	08	02	2.03		Penguatan dan Pengembangan Lembaga Penyedia Layanan Pemberdayaan Perempuan Kewenangan Kabupaten/Kota	-	-			-	-	-	120.224.207	120.224.207			Meningkatkan Sumber Daya Manusia Yang Berkualitas Dan Berdaya Saing	Peningkatan Tata Kelola Pemerintahan dan Pelayanan Publik serta Penegakkan Nilai-Nilai Syariat Islam Dalam Tatanan Kehidupan Masyarakat	Kab. Nagan Raya		-	DINAS PEMBERDAYAAN MASYARAKAT, GAMPONG, PENGENDALIAN PENDUDUK DAN PEMBERDAYAAN
	2	08	02	2.03	0001	Advokasi Kebijakan dan Pendampingan kepada Lembaga Penyedia Layanan Pemberdayaan Perempuan Kewenangan Kabupaten/Kota																	
							Jumlah Lembaga Penyedia Layanan Pemberdayaan Perempuan Kewenangan Kabupaten/Kota yang Mendapat Advokasi dan Pendampingan				-	0 Lembaga	-	30.125.936	30.125.936	Kab. Nagan Raya, Semua Kecamatan, Semua Kel/Desa	Dana Transfer Umum-Dana Alokasi Umum	Meningkatkan Sumber Daya Manusia Yang Berkualitas Dan Berdaya Saing	Peningkatan Tata Kelola Pemerintahan dan Pelayanan Publik serta Penegakkan Nilai-Nilai Syariat Islam Dalam Tatanan Kehidupan Masyarakat			-	DINAS PEMBERDAYAAN MASYARAKAT, GAMPONG, PENGENDALIAN PENDUDUK DAN PEMBERDAYAAN

No	Kode					Urusan / Bidang Urusan / Program / Kegiatan / Sub Kegiatan	Indikator Program / Kegiatan / Sub Kegiatan	Target Akhir Periode Renstra OPD	Realisasi Capaian RENJA OPD Tahun 2022	Prakiraan Capaian Target RENJA OPD Tahun 2023	Capaian Kinerja Dan Kerangka Pendanaan									Kelompok Sasaran	Prakiraan Maju Rencana Tahun 2025		Perangkat Daerah Penanggung Jawab
											Target 2024		Pagu Indikatif (Rp)			Lokasi	Sumber Dana	Prioritas			Target	Pagu Indikatif (Rp)	
											Sebelum	Sesudah	RKPD 2024	APBD 2024	RKPD Perubahan 2024			Nasional	Daerah				
1	2					3	4	5	6	7	8	9	10	11	12	13	14	15	16	17	18	19	20
	2	08	02	2.03	0002	Peningkatan Kapasitas Sumber Daya Lembaga Penyedia Layanan Pemberdayaan Perempuan Kewenangan Kabupaten/Kota																	
							Jumlah sumber Daya Lembaga Penyedia Layanan Pemberdayaan Perempuan Kewenangan Kabupaten/Kota yang Mendapat Peningkatan Kapasitas				-	0 Orang	-	60.036.083	60.036.083	Kab. Nagan Raya, Semua Kecamatan, Semua Kel/Desa	Dana Transfer Umum-Dana Alokasi Umum	Meningkatkan Sumber Daya Manusia Yang Berkualitas Dan Berdaya Saing	Peningkatan Tata Kelola Pemerintahan dan Pelayanan Publik serta Penegakkan Nilai-Nilai Syariat Islam Dalam Tatanan Kehidupan Masyarakat			-	DINAS PEMBERDAYAAN MASYARAKAT, GAMPONG, PENGENDALIAN PENDUDUK DAN PEMBERDAYAAN
	2	08	02	2.03	0003	Pengembangan Komunikasi, Informasi dan Edukasi (KIE) Pemberdayaan Perempuan Kewenangan Kabupaten/Kota																	
							Jumlah Dokumen Komunikasi Informasi dan Edukasi (KIE) Pemberdayaan Perempuan Kewenangan Kabupaten/Kota yang Tersedia				-	0 Dokumen	-	30.062.188	210.062.188	Kab. Nagan Raya, Semua Kecamatan, Semua Kel/Desa	Dana Transfer Umum-Dana Alokasi Umum	Meningkatkan Sumber Daya Manusia Yang Berkualitas Dan Berdaya Saing	Peningkatan Tata Kelola Pemerintahan dan Pelayanan Publik serta Penegakkan Nilai-Nilai Syariat Islam Dalam Tatanan Kehidupan Masyarakat			-	DINAS PEMBERDAYAAN MASYARAKAT, GAMPONG, PENGENDALIAN PENDUDUK DAN PEMBERDAYAAN
108	2	08	03			PROGRAM PERLINDUNGAN PEREMPUAN	Persentase Pencegahan kekerasan terhadap Perempuan dan Anak				82 Persen	82 Persen	149.998.033	294.513.246	318.780.916							190.000.000	
	2	08	03	2.01		Pencegahan Kekerasan Terhadap Perempuan Lingkup Daerah Kabupaten/Kota	Jumlah Pencegahan Kekerasan terhadap perempuan dan Anak	-			1 Dokumen	1 Dokumen	49.998.000	203.669.246	203.669.246			Meningkatkan Sumber Daya Manusia Yang Berkualitas Dan Berdaya Saing	Peningkatan Tata Kelola Pemerintahan dan Pelayanan Publik serta Penegakkan Nilai-Nilai Syariat Islam Dalam Tatanan Kehidupan Masyarakat	adanya Pencegahan Kekerasan Terhadap Perempuan dan Anak		70.000.000	DINAS PEMBERDAYAAN MASYARAKAT, GAMPONG, PENGENDALIAN PENDUDUK DAN PEMBERDAYAAN
	2	08	03	2.01	0001	Koordinasi dan Sinkronisasi Pelaksanaan Kebijakan, Program dan Kegiatan Pencegahan Kekerasan Terhadap Perempuan Lingkup Daerah Kabupaten/Kota																	
							Jumlah Dokumen Hasil Koordinasi dan Sinkronisasi Pelaksanaan Kebijakan, Program dan Kegiatan Pencegahan Kekerasan Terhadap Perempuan Kewenangan Kabupaten/Kota				perempuan dan anak Dokumen	perempuan dan anak Dokumen	49.998.000	53.500.000	58.000.000	Kab. Nagan Raya, Suka Makmue, Lueng Baro	Dana Transfer Khusus-Dana Alokasi Khusus Non Fisik	Meningkatkan Sumber Daya Manusia Yang Berkualitas Dan Berdaya Saing	Peningkatan Tata Kelola Pemerintahan dan Pelayanan Publik serta Penegakkan Nilai-Nilai Syariat Islam Dalam Tatanan Kehidupan Masyarakat			70.000.000	DINAS PEMBERDAYAAN MASYARAKAT, GAMPONG, PENGENDALIAN PENDUDUK DAN PEMBERDAYAAN PEREMPUAN
	2	08	03	2.01	0002	Advokasi Kebijakan dan Pendampingan Layanan Perlindungan Perempuan Kewenangan Kabupaten/Kota																	
							Jumlah Perangkat Daerah yang Mendapat Advokasi dan Pendampingan Layanan Perlindungan Perempuan Kewenangan Kabupaten/Kota				-	0 Perangkat Daerah	-	150.169.246	144.186.916	Kab. Nagan Raya, Semua Kecamatan, Semua Kel/Desa	Dana Transfer Umum-Dana Alokasi Umum	-	Peningkatan Tata Kelola Pemerintahan dan Pelayanan Publik serta Penegakkan Nilai-Nilai Syariat Islam Dalam Tatanan Kehidupan Masyarakat			-	DINAS PEMBERDAYAAN MASYARAKAT, GAMPONG, PENGENDALIAN PENDUDUK DAN PEMBERDAYAAN
	2	08	03	2.02		Penyediaan Layanan Rujukan Lanjutan bagi Perempuan Korban Kekerasan yang Memerlukan Koordinasi Kewenangan Kabupaten/Kota	Jumlah layanan tindak lanjut pengaduan yang memerlukan koordinasi dan Sinkronisasi bagi perempuan Korban kekerasan	-			40 Layanan	40 Layanan	100.000.033	90.844.000	90.844.000			Meningkatkan Sumber Daya Manusia Yang Berkualitas Dan Berdaya Saing	Layanan Pendidikan Yang Baik dan Layak serta Meningkatkan Pelayanan Kesehatan Kepada Masyarakat Untuk Perbaikan Kualitas SDM	Perempuan dan Anak		120.000.000	DINAS PEMBERDAYAAN MASYARAKAT, GAMPONG, PENGENDALIAN PENDUDUK DAN PEMBERDAYAAN
	2	08	03	2.02	0001	Penyediaan Layanan Pengaduan Masyarakat bagi Perempuan Korban Kekerasan Kewenangan Kabupaten/Kota																	

No	Kode					Urusan / Bidang Urusan / Program / Kegiatan / Sub Kegiatan	Indikator Program / Kegiatan / Sub Kegiatan	Target Akhir Periode Renstra OPD	Realisasi Capaian RENJA OPD Tahun 2022	Prakiraan Capaian Target RENJA OPD Tahun 2023	Capaian Kinerja Dan Kerangka Pendanaan								Kelompok Sasaran	Prakiraan Maju Rencana Tahun 2025		Perangkat Daerah Penanggung Jawab
											Target 2024		Pagu Indikatif (Rp)			Lokasi	Sumber Dana	Prioritas			Target	Pagu Indikatif (Rp)	
											Sebelum	Sesudah	RKPD 2024	APBD 2024	RKPD Perubahan 2024			Nasional	Daerah				
1	2					3	4	5	6	7	8	9	10	11	12	13	14	15	16	17	18	19	20
							Jumlah Perempuan Korban Kekerasan Tingkat Kabupaten/Kota yang Mendapatkan Layanan Pengaduan				perempuan dan anak Orang	perempuan dan anak Orang	100.000.033	-	-	Kab. Nagan Raya, Suka Makmue, Lueng Baro	Dana Transfer Khusus-Dana Alokasi Khusus Non Fisik	Meningkatkan Sumber Daya Manusia Yang Berkualitas Dan Berdaya Saing	Layanan Pendidikan Yang Baik dan Layak serta Meningkatkan Pelayanan Kesehatan Kepada Masyarakat Untuk Perbaikan Kualitas SDM			120.000.000	DINAS PEMBERDAYAAN MASYARAKAT, GAMPONG, PENGENDALIAN PENDUDUK DAN PEMBERDAYAAN
	2	08	03	2.02	0002	Koordinasi dan Sinkronisasi Pelaksanaan Penyediaan Layanan Rujukan Lanjutan bagi Perempuan Korban Kekerasan Kewenangan Kabupaten/Kota																	
							Jumlah Layanan Tindak Lanjut Pengaduan yang Memerlukan Koordinasi dan Sinkronisasi bagi Perempuan Korban Kekerasan Kewenangan Kabupaten/Kota				-	0 Layanan	-	90.844.000	90.844.000	Kab. Nagan Raya, Semua Kecamatan, Semua Kel/Desa	Dana Transfer Khusus-Dana Alokasi Khusus Non Fisik	-	Peningkatan Tata Kelola Pemerintahan dan Pelayanan Publik serta Penegakkan Nilai-Nilai Syariat Islam Dalam Tatanan Kehidupan Masyarakat			-	DINAS PEMBERDAYAAN MASYARAKAT, GAMPONG, PENGENDALIAN PENDUDUK DAN PEMBERDAYAAN
	2	08	03	2.03		Penguatan dan Pengembangan Lembaga Penyedia Layanan Perlindungan Perempuan Tingkat Daerah Kabupaten/Kota	Jumlah penguatan dan Pengembangan Lembaga penyedia Layanan perlindungan Perempuan	-			-	1 Dokumen	-	-	-			Meningkatkan Sumber Daya Manusia Yang Berkualitas Dan Berdaya Saing	Layanan Pendidikan Yang Baik dan Layak serta Meningkatkan Pelayanan Kesehatan Kepada Masyarakat Untuk Perbaikan Kualitas SDM	Kab. Nagan Raya		-	DINAS PEMBERDAYAAN MASYARAKAT, GAMPONG, PENGENDALIAN PENDUDUK DAN PEMBERDAYAAN
	2	08	03	2.03	0002	Peningkatan Kapasitas Sumber Daya Lembaga Penyedia Layanan Penanganan bagi Perempuan Korban Kekerasan Kewenangan Kabupaten/Kota																	
							Jumlah sumber Daya Manusia Lembaga Penyedia Layanan Penanganan bagi Perempuan Korban Kekerasan Kewenangan Kabupaten/Kota yang Mendapat Peningkatan Kapasitas				-	25 Orang	-	-	25.750.000	Kab. Nagan Raya, Semua Kecamatan, Semua Kel/Desa	Dana Transfer Khusus-Dana Alokasi Khusus Non Fisik	Meningkatkan Sumber Daya Manusia Yang Berkualitas Dan Berdaya Saing	Layanan Pendidikan Yang Baik dan Layak serta Meningkatkan Pelayanan Kesehatan Kepada Masyarakat Untuk Perbaikan Kualitas SDM			-	DINAS PEMBERDAYAAN MASYARAKAT, GAMPONG, PENGENDALIAN PENDUDUK DAN PEMBERDAYAAN PEREMPUAN
109	2	08	04			PROGRAM PENINGKATAN KUALITAS KELUARGA	Persentase jumlah kegiatan untuk meningkatkan kualitas keluarga				80 Persen	80 Persen	94.920.000	344.698.660	344.698.660							120.000.000	
	2	08	04	2.01		Peningkatan Kualitas Keluarga dalam Mewujudkan Kesetaraan Gender (KG) dan Hak Anak Tingkat Daerah Kabupaten/Kota	Jumlah kualitas keluarga dalam mewujutkan kesetaraan Gender dan Hak Anak	-			1 Dokumen	1 Dokumen	94.920.000	242.704.064	242.704.064			Meningkatkan Sumber Daya Manusia Yang Berkualitas Dan Berdaya Saing	Peningkatan Tata Kelola Pemerintahan dan Pelayanan Publik serta Penegakkan Nilai-Nilai Syariat Islam Dalam Tatanan Kehidupan Masyarakat	adanya Advokasi Kebijakan dan Pendamping an untuk Mewujudkan		120.000.000	DINAS PEMBERDAYAAN MASYARAKAT, GAMPONG, PENGENDALIAN PENDUDUK DAN PEMBERDAYAAN
	2	08	04	2.01	0001	Advokasi Kebijakan dan Pendampingan untuk Mewujudkan KG dan Perlindungan Anak Kewenangan Kabupaten/Kota																	
							Jumlah Perangkat Daerah yang mendapat Advokasi dan Pendampingan Keluarga untuk Mewujudkan Kesetaraan Gender (KG) dan Perlindungan Anak Kewenangan Kabupaten/Kota				8 Perangkat Daerah	8 Perangkat Daerah	94.920.000	94.920.000	94.920.000	Kab. Nagan Raya, Semua Kecamatan, Semua Kel/Desa	Dana Transfer Umum-Dana Alokasi Umum	Meningkatkan Sumber Daya Manusia Yang Berkualitas Dan Berdaya Saing	Peningkatan Tata Kelola Pemerintahan dan Pelayanan Publik serta Penegakkan Nilai-Nilai Syariat Islam Dalam Tatanan Kehidupan Masyarakat			120.000.000	DINAS PEMBERDAYAAN MASYARAKAT, GAMPONG, PENGENDALIAN PENDUDUK DAN PEMBERDAYAAN PEREMPUAN
	2	08	04	2.01	0003	Pengembangan Kegiatan Masyarakat untuk Peningkatan Kualitas Keluarga Kewenangan Kabupaten/Kota																	

No	Kode					Urusan / Bidang Urusan / Program / Kegiatan / Sub Kegiatan	Indikator Program / Kegiatan / Sub Kegiatan	Target Akhir Periode Renstra OPD	Realisasi Capaian RENJA OPD Tahun 2022	Prakiraan Capaian Target RENJA OPD Tahun 2023	Capaian Kinerja Dan Kerangka Pendanaan								Kelompok Sasaran	Prakiraan Maju Rencana Tahun 2025		Perangkat Daerah Penanggung Jawab
											Target 2024		Pagu Indikatif (Rp)			Lokasi	Sumber Dana	Prioritas			Target	Pagu Indikatif (Rp)	
											Sebelum	Sesudah	RKPD 2024	APBD 2024	RKPD Perubahan 2024			Nasional	Daerah			
1	2					3	4	5	6	7	8	9	10	11	12	13	14	15	16	17	18	19	20
							Jumlah Dokumen Hasil Pengembangan Kegiatan Masyarakat untuk Peningkatan Kualitas Keluarga Kewenangan Kabupaten/Kota				1 Dokumen	1 Dokumen	-	147.784.064	147.784.064	Kab. Nagan Raya, Suka Makmue, Lueng Baro	Dana Transfer Umum-Dana Alokasi Umum	Meningkatkan Sumber Daya Manusia Yang Berkualitas Dan Berdaya Saing	-			-	DINAS PEMBERDAYAAN MASYARAKAT, GAMPONG, PENGENDALIAN PENDUDUK DAN PEMBERDAYAAN
	2	08	04	2.02		Penguatan dan Pengembangan Lembaga Penyedia Layanan Peningkatan Kualitas Keluarga dalam Mewujudkan KG dan Hak Anak yang Wilayah Kerjanya dalam Daerah Kabupaten/Kota	Jumlah penguatan lembaga penyedia layanan peningkatan kualitas Keluarga	-			-	1 Dokumen	-	101.994.596	101.994.596			Meningkatkan Sumber Daya Manusia Yang Berkualitas Dan Berdaya Saing	Peningkatan Tata Kelola Pemerintahan dan Pelayanan Publik serta Penegakkan Nilai-Nilai Syariat Islam Dalam Tatanan Kehidupan Masyarakat	Kab. Nagan Raya		-	DINAS PEMBERDAYAAN MASYARAKAT, GAMPONG, PENGENDALIAN PENDUDUK DAN PEMBERDAYAAN
	2	08	04	2.02	0001	Advokasi Kebijakan dan Pendampingan Pengembangan Lembaga Penyedia Layanan Peningkatan Kualitas Keluarga Tingkat Daerah Kabupaten/Kota																	
							Jumlah Lembaga Penyedia Layanan Peningkatan Kualitas Keluarga yang mendapat Advokasi dan Pendampingan				-	0 Lembaga	-	-	-	Kab. Nagan Raya, Semua Kecamatan, Semua Kel/Desa	Dana Transfer Umum-Dana Alokasi Umum	Meningkatkan Sumber Daya Manusia Yang Berkualitas Dan Berdaya Saing	Peningkatan Tata Kelola Pemerintahan dan Pelayanan Publik serta Penegakkan Nilai-Nilai Syariat Islam Dalam Tatanan Kehidupan Masyarakat			-	DINAS PEMBERDAYAAN MASYARAKAT, GAMPONG, PENGENDALIAN PENDUDUK DAN PEMBERDAYAAN
	2	08	04	2.02	0002	Peningkatan Kapasitas Sumber Daya Lembaga Penyedia Layanan Peningkatan Kualitas Keluarga Tingkat Daerah Kabupaten/Kota																	
							Jumlah sumberdaya Lembaga Penyedia Layanan Peningkatan Kualitas Keluarga yang mendapat Peningkatan Kapasitas Keluarga Kewenangan Kabupaten/Kota				-	0 Orang	-	101.994.596	101.994.596	Kab. Nagan Raya, Semua Kecamatan, Semua Kel/Desa	Dana Transfer Umum-Dana Alokasi Umum	Meningkatkan Sumber Daya Manusia Yang Berkualitas Dan Berdaya Saing	Peningkatan Tata Kelola Pemerintahan dan Pelayanan Publik serta Penegakkan Nilai-Nilai Syariat Islam Dalam Tatanan Kehidupan Masyarakat			-	DINAS PEMBERDAYAAN MASYARAKAT, GAMPONG, PENGENDALIAN PENDUDUK DAN PEMBERDAYAAN
110	2	08	06			PROGRAM PEMENUHAN HAK ANAK (PHA)	Kabupaten Layak Anak				Madya Predikat	Madya Predikat	49.980.000	232.108.000	83.598.000							70.000.000	
	2	08	06	2.01		Pelembagaan PHA pada Lembaga Pemerintah, Nonpemerintah, dan Dunia Usaha Kewenangan Kabupaten/Kota	terlaksananya Pelembagaan PHA pada Lembaga Pemerintah, Nonpemerintah, dan Dunia Usaha Kewenangan Kabupaten/Kota"	-			100 persen	100 persen	49.980.000	232.108.000	232.108.000			Meningkatkan Sumber Daya Manusia Yang Berkualitas Dan Berdaya Saing	Peningkatan Tata Kelola Pemerintahan dan Pelayanan Publik serta Penegakkan Nilai-Nilai Syariat Islam Dalam Tatanan Kehidupan Masyarakat	perlunya Pelembagaan PHA pada Lembaga Pemerintah		70.000.000	DINAS PEMBERDAYAAN MASYARAKAT, GAMPONG, PENGENDALIAN PENDUDUK DAN PEMBERDAYAAN
	2	08	06	2.01	0001	Advokasi Kebijakan dan Pendampingan Pemenuhan Hak Anak pada Lembaga Pemerintah, Non Pemerintah, Media dan Dunia Usaha Kewenangan Kabupaten/Kota																	
							Jumlah Organisasi Pemerintah, Non Pemerintah, Media dan Dunia Usaha yang Mendapat Advokasi Kebijakan dan Pendampingan Pemenuhan Hak Anak pada Organisasi Pemerintah, Non Pemerintah, Media dan Dunia Usaha				-	0 Organisasi	-	48.927.000	48.927.000	Kab. Nagan Raya, Semua Kecamatan, Semua Kel/Desa	Dana Transfer Umum-Dana Alokasi Umum	Meningkatkan Sumber Daya Manusia Yang Berkualitas Dan Berdaya Saing	Peningkatan Tata Kelola Pemerintahan dan Pelayanan Publik serta Penegakkan Nilai-Nilai Syariat Islam Dalam Tatanan Kehidupan Masyarakat			-	DINAS PEMBERDAYAAN MASYARAKAT, GAMPONG, PENGENDALIAN PENDUDUK DAN PEMBERDAYAAN PEREMPUAN
	2	08	06	2.01	0002	Koordinasi dan Sinkronisasi Pelembagaan Pemenuhan Hak Anak Kewenangan Kabupaten/Kota																	

No	Kode					Urusan / Bidang Urusan / Program / Kegiatan / Sub Kegiatan	Indikator Program / Kegiatan / Sub Kegiatan	Target Akhir Periode Renstra OPD	Realisasi Capaian RENJA OPD Tahun 2022	Prakiraan Capaian Target RENJA OPD Tahun 2023	Capaian Kinerja Dan Kerangka Pendanaan								Kelompok Sasaran	Prakiraan Maju Rencana Tahun 2025		Perangkat Daerah Penanggung Jawab
											Target 2024		Pagu Indikatif (Rp)			Lokasi	Sumber Dana	Prioritas			Target	Pagu Indikatif (Rp)	
											Sebelum	Sesudah	RKPD 2024	APBD 2024	RKPD Perubahan 2024			Nasional	Daerah				
1	2					3	4	5	6	7	8	9	10	11	12	13	14	15	16	17	18	19	20
							Jumlah Dokumen Hasil Koordinasi dan Sinkronisasi Pelembagaan Pemenuhan Hak Anak Kewenangan Kabupaten/Kota				Forum Anak Dokumen	Forum Anak Dokumen	49.980.000	183.181.000	34.671.000	Kab. Nagan Raya, Suka Makmue, Lueng Baro	Dana Transfer Khusus-Dana Alokasi Khusus Non Fisik	Meningkatkan Sumber Daya Manusia Yang Berkualitas Dan Berdaya Saing	Layanan Pendidikan Yang Baik dan Layak serta Meningkatkan Pelayanan Kesehatan Kepada Masyarakat Untuk Perbaikan Kualitas SDM			70.000.000	DINAS PEMBERDAYAAN MASYARAKAT, GAMPONG, PENGENDALIAN PENDUDUK DAN PEMBERDAYAAN
111	2	08	07			PROGRAM PERLINDUNGAN KHUSUS ANAK	Persentase jumlah Anak korban kekerasan yang mendapatkan pelayana				82 Persen	82 Persen	49.999.920	128.474.871	299.690.871							80.000.000	
	2	08	07	2.01		Pencegahan Kekerasan Terhadap Anak yang Melibatkan para Pihak Lingkup Daerah Kabupaten/Kota	Jumlah pencegahan kekerasan terhadap anak yang melibatkan para pihak	-			34 Layanan	34 Layanan	49.999.920	128.474.871	128.474.871			Revolusi Mental dan Pembangunan Kebudayaan	Peningkatan Tata Kelola Pemerintahan dan Pelayanan Publik serta Penegakkan Nilai-Nilai Syariat Islam Dalam Tatanan Kehidupan Masyarakat	Masyarakat		80.000.000	DINAS PEMBERDAYAAN MASYARAKAT, GAMPONG, PENGENDALIAN PENDUDUK DAN PEMBERDAYAAN
	2	08	07	2.01	0004	Advokasi dan pendampingan Perangkat Daerah dalam pelaksanaan kebijakan /program/ kegiatan pencegahan KTA																	
							Jumlah SDM yang memperoleh advokasi dan Pendampingan dalam pelaksanaan kebijakan /program/ kegiatan pencegahan KTA				anak Orang	anak Orang	49.999.920	128.474.871	111.724.871	Kab. Nagan Raya, Suka Makmue, Lueng Baro	Dana Transfer Umum-Dana Alokasi Umum Dana Transfer Khusus-Dana Alokasi Khusus Non Fisik	Revolusi Mental dan Pembangunan Kebudayaan	Peningkatan Tata Kelola Pemerintahan dan Pelayanan Publik serta Penegakkan Nilai-Nilai Syariat Islam Dalam Tatanan Kehidupan Masyarakat			80.000.000	DINAS PEMBERDAYAAN MASYARAKAT, GAMPONG, PENGENDALIAN PENDUDUK DAN PEMBERDAYAAN PEREMPUAN
	2	08	07	2.02		Penyediaan Layanan bagi Anak yang Memerlukan Perlindungan Khusus yang Memerlukan Koordinasi Tingkat Daerah Kabupaten/Kota	Jumlah layanan tindak lanjut pengaduan yang memerlukan koordinasi dan sinkronisasi bagi Anak	-			-	1 Dokumen	-	-	-			Meningkatkan Sumber Daya Manusia Yang Berkualitas Dan Berdaya Saing	Peningkatan Tata Kelola Pemerintahan dan Pelayanan Publik serta Penegakkan Nilai-Nilai Syariat Islam Dalam Tatanan Kehidupan Masyarakat	Kab. Nagan Raya		-	DINAS PEMBERDAYAAN MASYARAKAT, GAMPONG, PENGENDALIAN PENDUDUK DAN PEMBERDAYAAN
	2	08	07	2.02	0006	Koordinasi Pelaksanaan Layanan AMPK																	
							Jumlah AMPK yang mendapatkan layanan				-	40 Orang	-	-	144.636.000	-	Dana Transfer Khusus-Dana Alokasi Khusus Non Fisik	Meningkatkan Sumber Daya Manusia Yang Berkualitas Dan Berdaya Saing	Peningkatan Tata Kelola Pemerintahan dan Pelayanan Publik serta Penegakkan Nilai-Nilai Syariat Islam Dalam Tatanan Kehidupan Masyarakat			-	DINAS PEMBERDAYAAN MASYARAKAT, GAMPONG, PENGENDALIAN PENDUDUK DAN PEMBERDAYAAN
	2	08	07	2.03		Penguatan dan Pengembangan Lembaga Penyedia Layanan bagi Anak yang Memerlukan Perlindungan Khusus Tingkat Daerah Kabupaten/Kota	Jumlah Penguatan dan pengembangan lembaga penyedia Layanan Bagi Anak	-			1 Dokumen	1 Dokumen	-	-	-			Meningkatkan Sumber Daya Manusia Yang Berkualitas Dan Berdaya Saing	Layanan Pendidikan Yang Baik dan Layak serta Meningkatkan Pelayanan Kesehatan Kepada Masyarakat Untuk Perbaikan Kualitas SDM	Anak yang mendapatkan pendampingan khusus		-	DINAS PEMBERDAYAAN MASYARAKAT, GAMPONG, PENGENDALIAN PENDUDUK DAN PEMBERDAYAAN
	2	08	07	2.03	0006	Peningkatan kapasitas SDM lembaga penyedia layanan perlindungan dan penanganan bagi AMPK tingkat daerah kabupaten/																	
							Jumlah SDM Penyedia Layanan yang terlatih dan mendapatkan sertifikat Perlindungan dan Penanganan AMPK				-	0 0	-	-	43.330.000	-	Dana Transfer Khusus-Dana Alokasi Khusus Non Fisik	Meningkatkan Sumber Daya Manusia Yang Berkualitas Dan Berdaya Saing	Layanan Pendidikan Yang Baik dan Layak serta Meningkatkan Pelayanan Kesehatan Kepada Masyarakat Untuk Perbaikan Kualitas SDM			-	DINAS PEMBERDAYAAN MASYARAKAT, GAMPONG, PENGENDALIAN PENDUDUK DAN PEMBERDAYAAN

No	Kode					Urusan / Bidang Urusan / Program / Kegiatan / Sub Kegiatan	Indikator Program / Kegiatan / Sub Kegiatan	Target Akhir Periode Renstra OPD	Realisasi Capaian RENJA OPD Tahun 2022	Prakiraan Capaian Target RENJA OPD Tahun 2023	Capaian Kinerja Dan Kerangka Pendanaan								Kelompok Sasaran	Prakiraan Maju Rencana Tahun 2025		Perangkat Daerah Penanggung Jawab
											Target 2024		Pagu Indikatif (Rp)			Lokasi	Sumber Dana	Prioritas			Target	Pagu Indikatif (Rp)	
											Sebelum	Sesudah	RKPD 2024	APBD 2024	RKPD Perubahan 2024			Nasional	Daerah				
1	2					3	4	5	6	7	8	9	10	11	12	13	14	15	16	17	18	19	20
	2	08	07	2.03	0007	Pengembangan KIE (komunikasi, informasi, dan edukasi) perlindungan khusus anak tingkat daerah kabupaten/kota																	
							Jumlah KIE Perlindungan khusus anak				perempuan dan anak Dokumen	perempuan dan anak Dokumen	-	-	-	Kab. Nagan Raya, Semua Kecamatan, Semua Kel/Desa	Dana Transfer Khusus-Dana Alokasi Khusus Non Fisik	Meningkatkan Sumber Daya Manusia Yang Berkualitas Dan Berdaya Saing	Peningkatan Tata Kelola Pemerintahan dan Pelayanan Publik serta Penegakkan Nilai-Nilai Syariat Islam Dalam Tatanan Kehidupan Masyarakat			-	DINAS PEMBERDAYAAN MASYARAKAT, GAMPONG, PENGENDALIAN PENDUDUK DAN PEMBERDAYAAN
	2	13				URUSAN PEMERINTAHAN BIDANG PEMBERDAYAAN MASYARAKAT DAN DESA							5.390.796.339	4.098.349.668	4.102.857.787							5.782.938.239	
112	2	13	01			PROGRAM PENUNJANG URUSAN PEMERINTAHAN DAERAH KABUPATEN/KOTA	Nilai LAKIP Nilai SAKIP				B CC Nilai Nilai	B CC Nilai Nilai	4.771.318.513	3.786.998.744	3.811.486.863							4.741.861.564	
	2	13	01	2.02		Administrasi Keuangan Perangkat Daerah	rentan waktu pelaksaan Administrasi Keuangan Perangkat Daerah	-			14 bulan	14 bulan	3.237.075.376	2.602.986.884	2.602.986.884			Meningkatkan Sumber Daya Manusia Yang Berkualitas Dan Berdaya Saing	Peningkatan Tata Kelola Pemerintahan dan Pelayanan Publik serta Penegakkan Nilai-Nilai Syariat Islam Dalam Tatanan Kehidupan Masyarakat	adanya Administrasi Keuangan Perangkat Daerah dan Gaji ASN		3.239.675.376	DINAS PEMBERDAYAAN MASYARAKAT, GAMPONG, PENGENDALIAN PENDUDUK DAN PEMBERDAYAAN
	2	13	01	2.02	0001	Penyediaan Gaji dan Tunjangan ASN																	
							Jumlah Orang yang Menerima Gaji dan Tunjangan ASN				26 Orang/bulan	26 Orang/bulan	3.143.915.376	2.494.426.884	2.518.915.003	Kab. Nagan Raya, Suka Makmue, Lueng Baro	Dana Transfer Umum-Dana Alokasi Umum	Meningkatkan Sumber Daya Manusia Yang Berkualitas Dan Berdaya Saing	Peningkatan Tata Kelola Pemerintahan dan Pelayanan Publik serta Penegakkan Nilai-Nilai Syariat Islam Dalam Tatanan Kehidupan Masyarakat			3.143.815.376	DINAS PEMBERDAYAAN MASYARAKAT, GAMPONG, PENGENDALIAN PENDUDUK DAN PEMBERDAYAAN
	2	13	01	2.02	0002	Penyediaan Administrasi Pelaksanaan Tugas ASN																	
							Jumlah Dokumen Hasil Penyediaan Administrasi Pelaksanaan Tugas ASN				1 Dokumen	1 Dokumen	93.160.000	108.560.000	108.560.000	Kab. Nagan Raya, Suka Makmue, Lueng Baro	Dana Transfer Umum-Dana Alokasi Umum	Meningkatkan Sumber Daya Manusia Yang Berkualitas Dan Berdaya Saing	Peningkatan Tata Kelola Pemerintahan dan Pelayanan Publik serta Penegakkan Nilai-Nilai Syariat Islam Dalam Tatanan Kehidupan Masyarakat			95.860.000	DINAS PEMBERDAYAAN MASYARAKAT, GAMPONG, PENGENDALIAN PENDUDUK DAN PEMBERDAYAAN
	2	13	01	2.06		Administrasi Umum Perangkat Daerah	-	-			-	-	551.778.005	398.648.476	398.648.476			Meningkatkan Sumber Daya Manusia Yang Berkualitas Dan Berdaya Saing	Peningkatan Tata Kelola Pemerintahan dan Pelayanan Publik serta Penegakkan Nilai-Nilai Syariat Islam Dalam Tatanan Kehidupan Masyarakat	Penyediaan Komponen Instalasi Listrik/Penerangan Bangunan Kantor dan Koordinasi		577.237.600	DINAS PEMBERDAYAAN MASYARAKAT, GAMPONG, PENGENDALIAN PENDUDUK DAN PEMBERDAYAAN PEREMPUAN
	2	13	01	2.06	0001	Penyediaan Komponen Instalasi Listrik/Penerangan Bangunan Kantor																	
							Jumlah Paket Komponen Instalasi Listrik/Penerangan Bangunan Kantor yang Disediakan				12 Paket	12 Paket	9.999.400	9.999.400	9.999.400	Kab. Nagan Raya, Suka Makmue, Lueng Baro	Dana Transfer Umum-Dana Alokasi Umum	Meningkatkan Sumber Daya Manusia Yang Berkualitas Dan Berdaya Saing	Peningkatan Tata Kelola Pemerintahan dan Pelayanan Publik serta Penegakkan Nilai-Nilai Syariat Islam Dalam Tatanan Kehidupan Masyarakat			10.000.000	DINAS PEMBERDAYAAN MASYARAKAT, GAMPONG, PENGENDALIAN PENDUDUK DAN PEMBERDAYAAN
	2	13	01	2.06	0009	Penyelenggaraan Rapat Koordinasi dan Konsultasi SKPD																	
							Jumlah Laporan Penyelenggaraan Rapat Koordinasi dan Konsultasi SKPD				12 Laporan	12 Laporan	298.616.000	-	-	Kab. Nagan Raya, Suka Makmue, Lueng Baro	Dana Transfer Umum-Dana Alokasi Umum	Meningkatkan Sumber Daya Manusia Yang Berkualitas Dan Berdaya Saing	Peningkatan Tata Kelola Pemerintahan dan Pelayanan Publik serta Penegakkan Nilai-Nilai Syariat Islam Dalam Tatanan Kehidupan Masyarakat			300.000.000	DINAS PEMBERDAYAAN MASYARAKAT, GAMPONG, PENGENDALIAN PENDUDUK DAN PEMBERDAYAAN

No	Kode					Urusan / Bidang Urusan / Program / Kegiatan / Sub Kegiatan	Indikator Program / Kegiatan / Sub Kegiatan	Target Akhir Periode Renstra OPD	Realisasi Capaian RENJA OPD Tahun 2022	Prakiraan Capaian Target RENJA OPD Tahun 2023	Capaian Kinerja Dan Kerangka Pendanaan									Kelompok Sasaran	Prakiraan Maju Rencana Tahun 2025		Perangkat Daerah Penanggung Jawab
											Target 2024		Pagu Indikatif (Rp)			Lokasi	Sumber Dana	Prioritas			Target	Pagu Indikatif (Rp)	
											Sebelum	Sesudah	RKPD 2024	APBD 2024	RKPD Perubahan 2024			Nasional	Daerah				
1	2					3	4	5	6	7	8	9	10	11	12	13	14	15	16	17	18	19	20
	2	13	01	2.07		Pengadaan Barang Milik Daerah Penunjang Urusan Pemerintah Daerah	jumlah pengadaan Sarpras penunjang urusan pemerintah daerah	-			0 paket	0 paket	49.855.284	-	-			Meningkatkan Sumber Daya Manusia Yang Berkualitas Dan Berdaya Saing	Peningkatan Tata Kelola Pemerintahan dan Pelayanan Publik serta Penegakkan Nilai-Nilai Syariat Islam Dalam Tatanan Kehidupan Masyarakat	Pengadaan Barang Milik Daerah / meubel		60.000.000	DINAS PEMBERDAYAAN MASYARAKAT, GAMPONG, PENGENDALIAN PENDUDUK DAN PEMBERDAYAAN
	2	13	01	2.07	0005	Pengadaan Mebel																	
							Jumlah Paket Mebel yang Disediakan				10 Unit	10 Unit	49.855.284	-	-	Kab. Nagan Raya, Suka Makmue, Lueng Baro	Dana Transfer Umum-Dana Alokasi Umum	Meningkatkan Sumber Daya Manusia Yang Berkualitas Dan Berdaya Saing	Peningkatan Tata Kelola Pemerintahan dan Pelayanan Publik serta Penegakkan Nilai-Nilai Syariat Islam Dalam Tatanan Kehidupan Masyarakat			60.000.000	DINAS PEMBERDAYAAN MASYARAKAT, GAMPONG, PENGENDALIAN PENDUDUK DAN PEMBERDAYAAN
	2	13	01	2.08		Penyediaan Jasa Penunjang Urusan Pemerintahan Daerah	rentang waktu pelaksanaan administrasi perkantoran	-			12 bulan	12 bulan	644.549.048	500.743.384	500.743.384			Meningkatkan Sumber Daya Manusia Yang Berkualitas Dan Berdaya Saing	Peningkatan Tata Kelola Pemerintahan dan Pelayanan Publik serta Penegakkan Nilai-Nilai Syariat Islam Dalam Tatanan Kehidupan Masyarakat	Tersedianya Jasa Penunjang Urusan Pemerintahan Daerah		578.948.588	DINAS PEMBERDAYAAN MASYARAKAT, GAMPONG, PENGENDALIAN PENDUDUK DAN PEMBERDAYAAN
	2	13	01	2.08	0001	Penyediaan Jasa Surat Menyurat																	
							Jumlah Laporan Penyediaan Jasa Surat Menyurat				12 Laporan	12 Laporan	6.000.000	6.030.000	6.030.000	Kab. Nagan Raya, Suka Makmue, Lueng Baro	Dana Transfer Umum-Dana Alokasi Umum	Meningkatkan Sumber Daya Manusia Yang Berkualitas Dan Berdaya Saing	Peningkatan Tata Kelola Pemerintahan dan Pelayanan Publik serta Penegakkan Nilai-Nilai Syariat Islam Dalam Tatanan Kehidupan Masyarakat			6.000.000	DINAS PEMBERDAYAAN MASYARAKAT, GAMPONG, PENGENDALIAN PENDUDUK DAN PEMBERDAYAAN
	2	13	01	2.08	0002	Penyediaan Jasa Komunikasi, Sumber Daya Air dan Listrik																	
							Jumlah Laporan Penyediaan Jasa Komunikasi, Sumber Daya Air dan Listrik yang Disediakan				12 Laporan	12 Laporan	117.000.460	107.700.440	107.700.440	Kab. Nagan Raya, Suka Makmue, Lueng Baro	Dana Transfer Umum-Dana Alokasi Umum	Meningkatkan Sumber Daya Manusia Yang Berkualitas Dan Berdaya Saing	Peningkatan Tata Kelola Pemerintahan dan Pelayanan Publik serta Penegakkan Nilai-Nilai Syariat Islam Dalam Tatanan Kehidupan Masyarakat			122.000.000	DINAS PEMBERDAYAAN MASYARAKAT, GAMPONG, PENGENDALIAN PENDUDUK DAN PEMBERDAYAAN
	2	13	01	2.08	0003	Penyediaan Jasa Peralatan dan Perlengkapan Kantor																	
							Jumlah Laporan Penyediaan Jasa Peralatan dan Perlengkapan Kantor yang Disediakan				1 Laporan	1 Laporan	25.800.000	25.800.000	25.800.000	Kab. Nagan Raya, Semua Kecamatan, Semua Kel/Desa	Dana Transfer Umum-Dana Alokasi Umum	Meningkatkan Sumber Daya Manusia Yang Berkualitas Dan Berdaya Saing	Peningkatan Tata Kelola Pemerintahan dan Pelayanan Publik serta Penegakkan Nilai-Nilai Syariat Islam Dalam Tatanan Kehidupan Masyarakat			32.000.000	DINAS PEMBERDAYAAN MASYARAKAT, GAMPONG, PENGENDALIAN PENDUDUK DAN PEMBERDAYAAN
	2	13	01	2.08	0004	Penyediaan Jasa Pelayanan Umum Kantor																	
							Jumlah Laporan Penyediaan Jasa Pelayanan Umum Kantor yang Disediakan				12 Laporan	12 Laporan	495.748.588	361.212.944	361.212.944	Kab. Nagan Raya, Suka Makmue, Lueng Baro	Dana Transfer Umum-Dana Alokasi Umum	Meningkatkan Sumber Daya Manusia Yang Berkualitas Dan Berdaya Saing	Peningkatan Tata Kelola Pemerintahan dan Pelayanan Publik serta Penegakkan Nilai-Nilai Syariat Islam Dalam Tatanan Kehidupan Masyarakat			418.948.588	DINAS PEMBERDAYAAN MASYARAKAT, GAMPONG, PENGENDALIAN PENDUDUK DAN PEMBERDAYAAN
	2	13	01	2.09		Pemeliharaan Barang Milik Daerah Penunjang Urusan Pemerintahan Daerah	persentase barang milik daerah penunjang urusan pemerintah yang terpelihara	-			100 persen	100 persen	288.060.800	284.620.000	284.620.000			Meningkatkan Sumber Daya Manusia Yang Berkualitas Dan Berdaya Saing	Peningkatan Tata Kelola Pemerintahan dan Pelayanan Publik serta Penegakkan Nilai-Nilai Syariat Islam Dalam Tatanan Kehidupan Masyarakat	Tersedianya Pemeliharaan Barang Milik Daerah dan Pajak Kenderaan Dinas		286.000.000	DINAS PEMBERDAYAAN MASYARAKAT, GAMPONG, PENGENDALIAN PENDUDUK DAN PEMBERDAYAAN
	2	13	01	2.09	0001	Penyediaan Jasa Pemeliharaan, Biaya Pemeliharaan, dan Pajak Kendaraan Perorangan Dinas atau Kendaraan Dinas Jabatan																	

No	Kode					Urusan / Bidang Urusan / Program / Kegiatan / Sub Kegiatan	Indikator Program / Kegiatan / Sub Kegiatan	Target Akhir Periode Renstra OPD	Realisasi Capaian RENJA OPD Tahun 2022	Prakiraan Capaian Target RENJA OPD Tahun 2023	Capaian Kinerja Dan Kerangka Pendanaan								Kelompok Sasaran	Prakiraan Maju Rencana Tahun 2025		Perangkat Daerah Penanggung Jawab
											Target 2024		Pagu Indikatif (Rp)			Lokasi	Sumber Dana	Prioritas			Target	Pagu Indikatif (Rp)	
											Sebelum	Sesudah	RKPD 2024	APBD 2024	RKPD Perubahan 2024			Nasional	Daerah				
1	2					3	4	5	6	7	8	9	10	11	12	13	14	15	16	17	18	19	20
							Jumlah Kendaraan Perorangan Dinas atau Kendaraan Dinas Jabatan yang Dipelihara dan dibayarkan Pajaknya				1 Unit	1 Unit	34.620.000	34.620.000	34.620.000	Kab. Nagan Raya, Suka Makmue, Lueng Baro	Dana Transfer Umum-Dana Alokasi Umum	Meningkatkan Sumber Daya Manusia Yang Berkualitas Dan Berdaya Saing	Peningkatan Tata Kelola Pemerintahan dan Pelayanan Publik serta Penegakkan Nilai-Nilai Syariat Islam Dalam Tatanan Kehidupan Masyarakat			36.000.000	DINAS PEMBERDAYAAN MASYARAKAT, GAMPONG, PENGENDALIAN PENDUDUK DAN PEMBERDAYAAN
	2	13	01	2.09	0002	Penyediaan Jasa Pemeliharaan, Biaya Pemeliharaan, Pajak dan Perizinan Kendaraan Dinas Operasional atau Lapangan																	
							Jumlah Kendaraan Dinas Operasional atau Lapangan yang Dipelihara dan dibayarkan Pajak dan Perizinannya				25 Unit	25 Unit	50.000.000	50.000.000	50.000.000	Kab. Nagan Raya, Suka Makmue, Lueng Baro	Dana Transfer Umum-Dana Alokasi Umum	Meningkatkan Sumber Daya Manusia Yang Berkualitas Dan Berdaya Saing	Peningkatan Tata Kelola Pemerintahan dan Pelayanan Publik serta Penegakkan Nilai-Nilai Syariat Islam Dalam Tatanan Kehidupan Masyarakat			50.000.000	DINAS PEMBERDAYAAN MASYARAKAT, GAMPONG, PENGENDALIAN PENDUDUK DAN PEMBERDAYAAN
	2	13	01	2.09	0009	Pemeliharaan/Rehabilitasi Gedung Kantor dan Bangunan Lainnya																	
							Jumlah Gedung Kantor dan Bangunan Lainnya yang Dipelihara/Direhabilitasi				1 Unit	1 Unit	203.440.800	200.000.000	200.000.000	Kab. Nagan Raya, Suka Makmue, Lueng Baro	Dana Transfer Umum-Dana Alokasi Umum	Meningkatkan Sumber Daya Manusia Yang Berkualitas Dan Berdaya Saing	Peningkatan Tata Kelola Pemerintahan dan Pelayanan Publik serta Penegakkan Nilai-Nilai Syariat Islam Dalam Tatanan Kehidupan Masyarakat			200.000.000	DINAS PEMBERDAYAAN MASYARAKAT, GAMPONG, PENGENDALIAN PENDUDUK DAN PEMBERDAYAAN
113	2	13	03			PROGRAM PENINGKATAN KERJA SAMA DESA	Persentase Terbentuknya kerja sama Badan Usaha antar Gampong Kabupaten Nagan Raya				80 Persen	80 Persen	101.999.730	-	-							110.000.000	
	2	13	03	2.01		Fasilitasi Kerja Sama antar Desa	Persentase Terbentuknya kerja sama badan usaha Antar Gampong Kabupaten Nagan Raya	-			80 persen	80 persen	101.999.730	-	-			Meningkatkan Sumber Daya Manusia Yang Berkualitas Dan Berdaya Saing	Peningkatan Tata Kelola Pemerintahan dan Pelayanan Publik serta Penegakkan Nilai-Nilai Syariat Islam Dalam Tatanan Kehidupan Masyarakat	terlaksananya kegiatan (penyelesaian permasalahan mukim dan gampong)		110.000.000	DINAS PEMBERDAYAAN MASYARAKAT, GAMPONG, PENGENDALIAN PENDUDUK DAN PEMBERDAYAAN
	2	13	03	2.01	0001	Fasilitasi Kerja Sama Antar Desa dalam Kabupaten/Kota																	
							Jumlah Dokumen Kerja Sama Antar Desa dalam Kabupaten/Kota				1 Dokumen	1 Dokumen	101.999.730	-	-	Kab. Nagan Raya, Suka Makmue, Lueng Baro	Dana Transfer Umum-Dana Alokasi Umum	Meningkatkan Sumber Daya Manusia Yang Berkualitas Dan Berdaya Saing	Peningkatan Tata Kelola Pemerintahan dan Pelayanan Publik serta Penegakkan Nilai-Nilai Syariat Islam Dalam Tatanan Kehidupan Masyarakat			110.000.000	DINAS PEMBERDAYAAN MASYARAKAT, GAMPONG, PENGENDALIAN PENDUDUK DAN PEMBERDAYAAN
114	2	13	04			PROGRAM ADMINISTRASI PEMERINTAHAN DESA	Cakupan Sarana Prasarana Perkantoran Pemerintahan Desa yang Baik Rata-Rata Jumlah Kelompok Binaan Lembaga Pemberdayaan Masyarakat (LPM)				100.00222 Persen Kelompok	100.00222 Persen Kelompok	388.602.701	-	-							743.314.275	
	2	13	04	2.01		Pembinaan dan Pengawasan Penyelenggaraan Administrasi Pemerintahan Desa	Persentase Desa yang terbina	-			81 persen	81 persen	388.602.701	-	-			Meningkatkan Sumber Daya Manusia Yang Berkualitas Dan Berdaya Saing	Peningkatan Tata Kelola Pemerintahan dan Pelayanan Publik serta Penegakkan Nilai-Nilai Syariat Islam Dalam Tatanan Kehidupan Masyarakat	terlaksananya Pembinaan dan Pengawasan Penyelenggaraan Administrasi		743.314.275	DINAS PEMBERDAYAAN MASYARAKAT, GAMPONG, PENGENDALIAN PENDUDUK DAN PEMBERDAYAAN
	2	13	04	2.01	0002	Fasilitasi Penyusunan Produk Hukum Desa																	
							Jumlah Dokumen Hasil Fasilitasi Penyusunan Produk Hukum Desa				2 Dokumen	2 Dokumen	30.126.000	-	-	Kab. Nagan Raya, Suka Makmue, Lueng Baro	Dana Transfer Umum-Dana Alokasi Umum	Meningkatkan Sumber Daya Manusia Yang Berkualitas Dan Berdaya Saing	Peningkatan Tata Kelola Pemerintahan dan Pelayanan Publik serta Penegakkan Nilai-Nilai Syariat Islam Dalam Tatanan Kehidupan Masyarakat			30.314.275	DINAS PEMBERDAYAAN MASYARAKAT, GAMPONG, PENGENDALIAN PENDUDUK DAN PEMBERDAYAAN

No	Kode					Urusan / Bidang Urusan / Program / Kegiatan / Sub Kegiatan	Indikator Program / Kegiatan / Sub Kegiatan	Target Akhir Periode Renstra OPD	Realisasi Capaian RENJA OPD Tahun 2022	Prakiraan Capaian Target RENJA OPD Tahun 2023	Capaian Kinerja Dan Kerangka Pendanaan								Kelompok Sasaran	Prakiraan Maju Rencana Tahun 2025		Perangkat Daerah Penanggung Jawab
											Target 2024		Pagu Indikatif (Rp)			Lokasi	Sumber Dana	Prioritas			Target	Pagu Indikatif (Rp)	
											Sebelum	Sesudah	RKPD 2024	APBD 2024	RKPD Perubahan 2024			Nasional	Daerah			
1	2					3	4	5	6	7	8	9	10	11	12	13	14	15	16	17	18	19	20
	2	13	04	2.01	0004	Fasilitasi Pengelolaan Keuangan Desa																	
							Jumlah Dokumen Hasil Fasilitasi Pengelolaan Keuangan Desa				2 Dokumen	2 Dokumen	150.000.268	-	-	Kab. Nagan Raya, Suka Makmue, Lueng Baro	Dana Transfer Umum-Dana Alokasi Umum	Meningkatkan Sumber Daya Manusia Yang Berkualitas Dan Berdaya Saing	Peningkatan Tata Kelola Pemerintahan dan Pelayanan Publik serta Penegakkan Nilai-Nilai Syariat Islam Dalam Tatanan Kehidupan Masyarakat			165.000.000	DINAS PEMBERDAYAAN MASYARAKAT, GAMPONG, PENGENDALIAN PENDUDUK DAN PEMBERDAYAAN
	2	13	04	2.01	0005	Pembinaan Peningkatan Kapasitas Aparatur Pemerintah Desa																	
							Jumlah Aparatur Pemerintah Desa yang Mengikuti Pembinaan Peningkatan Kapasitas				222 Orang	222 Orang	30.062.233	-	-	Kab. Nagan Raya, Semua Kecamatan, Semua Kel/Desa	Dana Transfer Umum-Dana Alokasi Umum	Meningkatkan Sumber Daya Manusia Yang Berkualitas Dan Berdaya Saing	Peningkatan Tata Kelola Pemerintahan dan Pelayanan Publik serta Penegakkan Nilai-Nilai Syariat Islam Dalam Tatanan Kehidupan Masyarakat			175.000.000	DINAS PEMBERDAYAAN MASYARAKAT, GAMPONG, PENGENDALIAN PENDUDUK DAN PEMBERDAYAAN
	2	13	04	2.01	0008	Pembinaan dan Pemberdayaan BUM Desa dan Lembaga Kerja Sama antar Desa																	
							Jumlah Dokumen Hasil Pembinaan dan Pemberdayaan BUM Desa dan Lembaga Kerja Sama antar Desa				4 Dokumen	4 Dokumen	48.430.000	-	-	Kab. Nagan Raya, Suka Makmue, Lueng Baro	Dana Transfer Umum-Dana Alokasi Umum	Meningkatkan Sumber Daya Manusia Yang Berkualitas Dan Berdaya Saing	Peningkatan Tata Kelola Pemerintahan dan Pelayanan Publik serta Penegakkan Nilai-Nilai Syariat Islam Dalam Tatanan Kehidupan Masyarakat			55.000.000	DINAS PEMBERDAYAAN MASYARAKAT, GAMPONG, PENGENDALIAN PENDUDUK DAN PEMBERDAYAAN
	2	13	04	2.01	0011	Fasilitasi Penyusunan Profil Desa																	
							Jumlah Dokumen Profil Desa yang tersusun				2 Dokumen	2 Dokumen	30.000.000	-	-	Kab. Nagan Raya, Suka Makmue, Lueng Baro	Dana Transfer Umum-Dana Alokasi Umum	Meningkatkan Sumber Daya Manusia Yang Berkualitas Dan Berdaya Saing	Peningkatan Tata Kelola Pemerintahan dan Pelayanan Publik serta Penegakkan Nilai-Nilai Syariat Islam Dalam Tatanan Kehidupan Masyarakat			33.000.000	DINAS PEMBERDAYAAN MASYARAKAT, GAMPONG, PENGENDALIAN PENDUDUK DAN PEMBERDAYAAN
	2	13	04	2.01	0013	Fasilitasi Pengelolaan Aset Desa																	
							Jumlah Dokumen Hasil Fasilitasi Pengelolaan Aset Desa				1 Dokumen	1 Dokumen	19.980.000	-	-	Kab. Nagan Raya, Semua Kecamatan, Semua Kel/Desa	Dana Transfer Umum-Dana Alokasi Umum	Meningkatkan Sumber Daya Manusia Yang Berkualitas Dan Berdaya Saing	Peningkatan Tata Kelola Pemerintahan dan Pelayanan Publik serta Penegakkan Nilai-Nilai Syariat Islam Dalam Tatanan Kehidupan Masyarakat			20.000.000	DINAS PEMBERDAYAAN MASYARAKAT, GAMPONG, PENGENDALIAN PENDUDUK DAN PEMBERDAYAAN
	2	13	04	2.01	0014	Pembinaan Peningkatan Kapasitas Anggota BPD																	
							Jumlah Anggota BPD yang Mengikuti Pembinaan Peningkatan Kapasitas				222 Orang	222 Orang	60.000.000	-	-	Kab. Nagan Raya, Semua Kecamatan, Semua Kel/Desa	Dana Transfer Umum-Dana Alokasi Umum	Meningkatkan Sumber Daya Manusia Yang Berkualitas Dan Berdaya Saing	Peningkatan Tata Kelola Pemerintahan dan Pelayanan Publik serta Penegakkan Nilai-Nilai Syariat Islam Dalam Tatanan Kehidupan Masyarakat			110.000.000	DINAS PEMBERDAYAAN MASYARAKAT, GAMPONG, PENGENDALIAN PENDUDUK DAN PEMBERDAYAAN
	2	13	04	2.01	0015	Fasilitasi Penetapan dan Penegasan Batas Desa																	
							Jumlah Desa yang Difasilitasi dalam Penetapan Dan Penegasan Batas Desa				222 Desa	222 Desa	20.004.200	-	-	Semua Kota/Kab, Semua Kecamatan, Semua Kel/Desa Kab. Nagan Raya, Semua Kecamatan, Semua Kel/Desa	Dana Transfer Umum-Dana Alokasi Umum	Meningkatkan Sumber Daya Manusia Yang Berkualitas Dan Berdaya Saing	Peningkatan Tata Kelola Pemerintahan dan Pelayanan Publik serta Penegakkan Nilai-Nilai Syariat Islam Dalam Tatanan Kehidupan Masyarakat			155.000.000	DINAS PEMBERDAYAAN MASYARAKAT, GAMPONG, PENGENDALIAN PENDUDUK DAN PEMBERDAYAAN PEREMPUAN

No	Kode					Urusan / Bidang Urusan / Program / Kegiatan / Sub Kegiatan	Indikator Program / Kegiatan / Sub Kegiatan	Target Akhir Periode Renstra OPD	Realisasi Capaian RENJA OPD Tahun 2022	Prakiraan Capaian Target RENJA OPD Tahun 2023	Capaian Kinerja Dan Kerangka Pendanaan								Kelompok Sasaran	Prakiraan Maju Rencana Tahun 2025		Perangkat Daerah Penanggung Jawab
											Target 2024		Pagu Indikatif (Rp)			Lokasi	Sumber Dana	Prioritas			Target	Pagu Indikatif (Rp)	
											Sebelum	Sesudah	RKPD 2024	APBD 2024	RKPD Perubahan 2024			Nasional	Daerah			
1	2					3	4	5	6	7	8	9	10	11	12	13	14	15	16	17	18	19	20
115	2	13	05			PROGRAM PEMBERDAYAAN LEMBAGA KEMASYARAKATAN, LEMBAGA ADAT DAN MASYARAKAT HUKUM ADAT	Persentase pemberdayaan lembaga adat dan masyarakat				100.00 Persen	100.00 Persen	372.038.000	700.000.000	680.020.000							455.000.000	
	2	13	05	2.01		Pemberdayaan Lembaga Kemasyarakatan yang Bergerak di Bidang Pemberdayaan Desa dan Lembaga Adat Tingkat Daerah Kabupaten/Kota serta Pemberdayaan Masyarakat Hukum Adat yang Masyarakat Pelakunya Hukum Adat yang Sama dalam Daerah Kabupaten/Kota	Persentase Terlaksananya Identifikasi dan Inventarisasi Masyarakat Hukum Adat	-			2 Dokumen	2 Dokumen	372.038.000	700.000.000	700.000.000			Meningkatkan Sumber Daya Manusia Yang Berkualitas Dan Berdaya Saing	Peningkatan Tata Kelola Pemerintahan dan Pelayanan Publik serta Penegakkan Nilai-Nilai Syariat Islam Dalam Tatanan Kehidupan Masyarakat	terlaksanya Fasilitasi Pemerintah Desa dalam Pemanfaatan Teknologi Tepat Guna dan PKK Kabupaten		455.000.000	DINAS PEMBERDAYAAN MASYARAKAT, GAMPONG, PENGENDALIAN PENDUDUK DAN PEMBERDAYAAN PEREMPUAN
	2	13	05	2.01	0002	Fasilitasi Penataan, Pemberdayaan dan Pendayagunaan Kelembagaan Lembaga Kemasyarakatan Desa/Kelurahan (RT, RW, PKK, Posyandu, LPM, dan Karang Taruna), Lembaga Adat Desa/Kelurahan dan Masyarakat Hukum Adat																	
							Jumlah Dokumen Hasil Penataan, Pemberdayaan dan Pendayagunaan Kelembagaan Lembaga Kemasyarakatan Desa/Kelurahan (RT, RW, PKK, Posyandu, LPM, dan Karang Taruna), Lembaga Adat Desa/Kelurahan dan Masyarakat Hukum Adat				1 Dokumen	1 Dokumen	300.000.000	300.000.000	280.020.000	Kab. Nagan Raya, Semua Kecamatan, Semua Kel/Desa	Dana Transfer Umum-Dana Alokasi Umum	Meningkatkan Sumber Daya Manusia Yang Berkualitas Dan Berdaya Saing	Peningkatan Tata Kelola Pemerintahan dan Pelayanan Publik serta Penegakkan Nilai-Nilai Syariat Islam Dalam Tatanan Kehidupan Masyarakat			350.000.000	DINAS PEMBERDAYAAN MASYARAKAT, GAMPONG, PENGENDALIAN PENDUDUK DAN PEMBERDAYAAN PEREMPUAN
	2	13	05	2.01	0006	Fasilitasi Pemerintah Desa dalam Pemanfaatan Teknologi Tepat Guna																	
							Jumlah Laporan Hasil Fasilitasi Pemerintah Desa dalam Pemanfaatan Teknologi Tepat Guna				1 Laporan	1 Laporan	72.038.000	400.000.000	400.000.000	Kab. Nagan Raya, Semua Kecamatan, Semua Kel/Desa	Dana Transfer Umum-Dana Alokasi Umum	Meningkatkan Sumber Daya Manusia Yang Berkualitas Dan Berdaya Saing	Layanan Pendidikan Yang Baik dan Layak serta Meningkatkan Pelayanan Kesehatan Kepada Masyarakat Untuk Perbaikan Kualitas SDM			105.000.000	DINAS PEMBERDAYAAN MASYARAKAT, GAMPONG, PENGENDALIAN PENDUDUK DAN PEMBERDAYAAN
	2	14				URUSAN PEMERINTAHAN BIDANG PENGENDALIAN PENDUDUK DAN KELUARGA BERENCANA							6.050.000.000	6.329.370.319	7.112.393.596							55.000.000	
116	2	14	02			PROGRAM PENGENDALIAN PENDUDUK	-				-	-	-	20.003.998	20.003.998							-	
	2	14	02	2.01		Pemaduan dan Sinkronisasi Kebijakan Pemerintah Daerah Provinsi dengan Pemerintah Daerah Kabupaten/Kota dalam rangka Pengendalian Kuantitas Penduduk	-	-			-	-	-	-	-			Meningkatkan Sumber Daya Manusia Yang Berkualitas Dan Berdaya Saing	Layanan Pendidikan Yang Baik dan Layak serta Meningkatkan Pelayanan Kesehatan Kepada Masyarakat Untuk Perbaikan Kualitas SDM	Kab. Nagan Raya		-	DINAS PEMBERDAYAAN MASYARAKAT, GAMPONG, PENGENDALIAN PENDUDUK DAN PEMBERDAYAAN
	2	14	02	2.01	0023	Pelaksanaan Rapat Pengendalian Program Bangga Kencana																	
							Jumlah Laporan Rapat Pengendalian Program Bangga Kencana (Pembangunan Keluarga, Kependudukan, dan Keluarga Berencana)				-	0 Kegiatan	-	-	-	Kab. Nagan Raya, Semua Kecamatan, Semua Kel/Desa	Dana Transfer Umum-Dana Alokasi Umum	Meningkatkan Sumber Daya Manusia Yang Berkualitas Dan Berdaya Saing	Layanan Pendidikan Yang Baik dan Layak serta Meningkatkan Pelayanan Kesehatan Kepada Masyarakat Untuk Perbaikan Kualitas SDM			-	DINAS PEMBERDAYAAN MASYARAKAT, GAMPONG, PENGENDALIAN PENDUDUK DAN PEMBERDAYAAN

No	Kode					Urusan / Bidang Urusan / Program / Kegiatan / Sub Kegiatan	Indikator Program / Kegiatan / Sub Kegiatan	Target Akhir Periode Renstra OPD	Realisasi Capaian RENJA OPD Tahun 2022	Prakiraan Capaian Target RENJA OPD Tahun 2023	Capaian Kinerja Dan Kerangka Pendanaan								Kelompok Sasaran	Prakiraan Maju Rencana Tahun 2025		Perangkat Daerah Penanggung Jawab
											Target 2024		Pagu Indikatif (Rp)			Lokasi	Sumber Dana	Prioritas			Target	Pagu Indikatif (Rp)	
											Sebelum	Sesudah	RKPD 2024	APBD 2024	RKPD Perubahan 2024			Nasional	Daerah				
1	2					3	4	5	6	7	8	9	10	11	12	13	14	15	16	17	18	19	20
	2	14	02	2.02		Pemetaan Perkiraan Pengendalian Penduduk Cakupan Daerah Kabupaten/Kota	-	-			-	-	-	20.003.998	20.003.998			Meningkatkan Sumber Daya Manusia Yang Berkualitas Dan Berdaya Saing	Layanan Pendidikan Yang Baik dan Layak serta Meningkatkan Pelayanan Kesehatan Kepada Masyarakat Untuk Perbaikan Kualitas SDM	Kabupaten Nagan Raya		-	DINAS PEMBERDAYAAN MASYARAKAT, GAMPONG, PENGENDALIAN PENDUDUK DAN PEMBERDAYAAN
	2	14	02	2.02	0013	Pengolahan dan Pelaporan Data Pengendalian Lapangan dan Pelayanan KB																	
							Jumlah Dokumen Pengolahan dan Pelaporan Data Pengendalian Lapangan dan Pelayanan KB				-	0 Dokumen	-	20.003.998	20.003.998	-	Dana Transfer Umum-Dana Alokasi Umum	Meningkatkan Sumber Daya Manusia Yang Berkualitas Dan Berdaya Saing	Layanan Pendidikan Yang Baik dan Layak serta Meningkatkan Pelayanan Kesehatan Kepada Masyarakat Untuk Perbaikan Kualitas SDM			-	DINAS PEMBERDAYAAN MASYARAKAT, GAMPONG, PENGENDALIAN PENDUDUK DAN PEMBERDAYAAN
	2	14	02	2.02	0018	Pembinaan dan Pengawasan Pencatatan dan Pelaporan Program Bangga Kencana																	
							Jumlah Laporan hasil Pelaksanaan Pembinaan dan pengawasan Program Bangga Kencana				-	0 Laporan	-	-	-	Kab. Nagan Raya, Semua Kecamatan, Semua Kel/Desa	Dana Transfer Umum-Dana Alokasi Umum	Meningkatkan Sumber Daya Manusia Yang Berkualitas Dan Berdaya Saing	Layanan Pendidikan Yang Baik dan Layak serta Meningkatkan Pelayanan Kesehatan Kepada Masyarakat Untuk Perbaikan Kualitas SDM			-	DINAS PEMBERDAYAAN MASYARAKAT, GAMPONG, PENGENDALIAN PENDUDUK DAN PEMBERDAYAAN
117	2	14	03			PROGRAM PEMBINAAN KELUARGA BERENCANA (KB)	Persentase jumlah keluarga yang dibina Persentase jumlah keluarga yang dibina				1 82,00 Kegiatan Persen	1 82,00 Kegiatan Persen	6.050.000.000	6.309.366.321	7.092.389.598							55.000.000	
	2	14	03	2.01		Pelaksanaan Advokasi, Komunikasi, Informasi dan Edukasi (KIE) Pengendalian Penduduk dan KB Sesuai Kearifan Budaya Lokal	Terlaksananya Advokasi, Komunikasi, Informasi dan Edukasi (KIE) Pengendalian Penduduk dan KB	-			1 Kegiatan	1 Kegiatan	6.000.000.000	2.325.602.243	2.325.602.243			Meningkatkan Sumber Daya Manusia Yang Berkualitas Dan Berdaya Saing	Peningkatan Tata Kelola Pemerintahan dan Pelayanan Publik serta Penegakkan Nilai-Nilai Syariat Islam Dalam Tatanan Kehidupan Masyarakat	Tersedianya Distribusi Sarana KIE Program Bangga Kencana		-	DINAS PEMBERDAYAAN MASYARAKAT, GAMPONG, PENGENDALIAN PENDUDUK DAN PEMBERDAYAAN
	2	14	03	2.01	0008	Pengendalian Program KKBPK																	
							Jumlah Laporan Hasil Pengendalian Program KKBPK				-	0 Laporan	-	48.430.000	48.430.000	Semua Kota/Kab, Semua Kecamatan, Semua Kel/Desa	Dana Transfer Umum-Dana Alokasi Umum	Meningkatkan Sumber Daya Manusia Yang Berkualitas Dan Berdaya Saing	Peningkatan Tata Kelola Pemerintahan dan Pelayanan Publik serta Penegakkan Nilai-Nilai Syariat Islam Dalam Tatanan Kehidupan Masyarakat			-	DINAS PEMBERDAYAAN MASYARAKAT, GAMPONG, PENGENDALIAN PENDUDUK DAN PEMBERDAYAAN
	2	14	03	2.01	0009	Penyediaan dan Distribusi Sarana KIE Program Bangga Kencana																	
							Jumlah Unit Sarana Penyediaan dan Pendistribusian KIE Program Bangga Kencana (Pembangunan Keluarga, Kependudukan, dan Keluarga Berencana)				10 Unit	10 Unit	6.000.000.000	623.191.000	623.191.000	Kab. Nagan Raya, Semua Kecamatan, Semua Kel/Desa	DAK Fisik-Bidang Kesehatan dan KB-Penugasan-Keluarga Berencana DAK Non Fisik-BOKKB-BOKB DAK NonFisik-Dana Pelayanan Perlindungan Perempuan	Meningkatkan Sumber Daya Manusia Yang Berkualitas Dan Berdaya Saing	Peningkatan Tata Kelola Pemerintahan dan Pelayanan Publik serta Penegakkan Nilai-Nilai Syariat Islam Dalam Tatanan Kehidupan Masyarakat			-	DINAS PEMBERDAYAAN MASYARAKAT, GAMPONG, PENGENDALIAN PENDUDUK DAN PEMBERDAYAAN PEREMPUAN
	2	14	03	2.01	0010	Pengelolaan Operasional dan Sarana di Balai Penyuluhan Bangga Kencana																	

No	Kode					Urusan / Bidang Urusan / Program / Kegiatan / Sub Kegiatan	Indikator Program / Kegiatan / Sub Kegiatan	Target Akhir Periode Renstra OPD	Realisasi Capaian RENJA OPD Tahun 2022	Prakiraan Capaian Target RENJA OPD Tahun 2023	Capaian Kinerja Dan Kerangka Pendanaan								Kelompok Sasaran	Prakiraan Maju Rencana Tahun 2025		Perangkat Daerah Penanggung Jawab
											Target 2024		Pagu Indikatif (Rp)			Lokasi	Sumber Dana	Prioritas			Target	Pagu Indikatif (Rp)	
											Sebelum	Sesudah	RKPD 2024	APBD 2024	RKPD Perubahan 2024			Nasional	Daerah				
1	2					3	4	5	6	7	8	9	10	11	12	13	14	15	16	17	18	19	20
							Jumlah Laporan Hasil Pengelolaan Operasional dan Sarana di Balai Penyuluhan Bangga Kencana (Pembangunan Keluarga, Kependudukan, dan Keluarga Berencana)				-	0 Laporan	-	644.800.000	644.800.000	Kab. Nagan Raya, Semua Kecamatan, Semua Kel/Desa	Dana Transfer Khusus-Dana Alokasi Khusus Non Fisik	Meningkatkan Sumber Daya Manusia Yang Berkualitas Dan Berdaya Saing	Layanan Pendidikan Yang Baik dan Layak serta Meningkatkan Pelayanan Kesehatan Kepada Masyarakat Untuk Perbaikan Kualitas SDM			-	DINAS PEMBERDAYAAN MASYARAKAT, GAMPONG, PENGENDALIAN PENDUDUK DAN PEMBERDAYAAN
	2	14	03	2.01	0011	Pelaksanaan Mekanisme Operasional Program Bangga Kencana melalui Rapat Koordinasi Kecamatan (Rakorcam), Rapat Koordinasi Desa (Rakordes), dan Mini Lokakarya (Minilok)																	
							Jumlah Laporan Mekanisme Operasional Program Bangga Kencana (Pembangunan Keluarga, Kependudukan, dan Keluarga Berencana) Melalui Rapat Koordinasi Kecamatan (Rakorcam), Rapat Koordinasi Desa (Rakordes), dan Mini Lokakarya (Minilok)				-	0 Laporan	-	-	-	Kab. Nagan Raya, Semua Kecamatan, Semua Kel/Desa	Dana Transfer Umum-Dana Alokasi Umum	Meningkatkan Sumber Daya Manusia Yang Berkualitas Dan Berdaya Saing	Layanan Pendidikan Yang Baik dan Layak serta Meningkatkan Pelayanan Kesehatan Kepada Masyarakat Untuk Perbaikan Kualitas SDM			-	DINAS PEMBERDAYAAN MASYARAKAT, GAMPONG, PENGENDALIAN PENDUDUK DAN PEMBERDAYAAN PEREMPUAN
	2	14	03	2.01	0012	Promosi dan KIE Program Bangga Kencana Melalui Media Massa Cetak dan Elektronik serta Media Luar Ruang																	
							Jumlah Dokumen Promosi dan KIE Program Bangga Kencana (Pembangunan Keluarga, Kependudukan, dan Keluarga Berencana) Melalui Media Massa Cetak dan Elektronik serta Media Luar Ruang				-	0 Dokumen	-	959.200.000	1.742.223.277	Kab. Nagan Raya, Semua Kecamatan, Semua Kel/Desa	Dana Transfer Khusus-Dana Alokasi Khusus Non Fisik	Meningkatkan Sumber Daya Manusia Yang Berkualitas Dan Berdaya Saing	Layanan Pendidikan Yang Baik dan Layak serta Meningkatkan Pelayanan Kesehatan Kepada Masyarakat Untuk Perbaikan Kualitas SDM			-	DINAS PEMBERDAYAAN MASYARAKAT, GAMPONG, PENGENDALIAN PENDUDUK DAN PEMBERDAYAAN PEREMPUAN
	2	14	03	2.01	0013	Komunikasi, Informasi dan Edukasi (KIE) ProgramBangga Kencana sesuai Kearifan Budaya Lokal																	
							Jumlah Komunikasi, Informasi dan Edukasi (KIE) Program Bangga Kencana (Pembangunan Keluarga, Kependudukan, dan Keluarga Berencana) sesuai Kearifan Budaya Lokal yang dilaksanakan				-	0 Dokumen	-	-	-	Kab. Nagan Raya, Semua Kecamatan, Semua Kel/Desa	Dana Transfer Umum-Dana Alokasi Umum	Meningkatkan Sumber Daya Manusia Yang Berkualitas Dan Berdaya Saing	Layanan Pendidikan Yang Baik dan Layak serta Meningkatkan Pelayanan Kesehatan Kepada Masyarakat Untuk Perbaikan Kualitas SDM			-	DINAS PEMBERDAYAAN MASYARAKAT, GAMPONG, PENGENDALIAN PENDUDUK DAN PEMBERDAYAAN PEREMPUAN
	2	14	03	2.01	0014	Advokasi Program Bangga kencana oleh pokja advokasi kepada Stakeholders dan Mitra Kerja																	
							Jumlah Organisasi yang Mendapatkan Advokasi Program Bangga Kencana (Pembangunan Keluarga, Kependudukan, dan Keluarga Berencana) kepada Stakeholders dan Mitra Kerja				-	0 Organisasi	-	49.981.243	49.981.243	Kab. Nagan Raya, Semua Kecamatan, Semua Kel/Desa	Dana Transfer Umum-Dana Alokasi Umum	-	Peningkatan Tata Kelola Pemerintahan dan Pelayanan Publik serta Penegakkan Nilai-Nilai Syariat Islam Dalam Tatanan Kehidupan Masyarakat			-	DINAS PEMBERDAYAAN MASYARAKAT, GAMPONG, PENGENDALIAN PENDUDUK DAN PEMBERDAYAAN
	2	14	03	2.02		Pendayagunaan Tenaga Penyuluh KB/Petugas Lapangan KB (PKB/PLKB)	-	-			-	-	-	2.686.639.959	2.686.639.959			Meningkatkan Sumber Daya Manusia Yang Berkualitas Dan Berdaya Saing	Layanan Pendidikan Yang Baik dan Layak serta Meningkatkan Pelayanan Kesehatan Kepada Masyarakat Untuk Perbaikan Kualitas SDM	Kab. Nagan Raya		-	DINAS PEMBERDAYAAN MASYARAKAT, GAMPONG, PENGENDALIAN PENDUDUK DAN PEMBERDAYAAN
	2	14	03	2.02	0002	Penyediaan Sarana Pendukung Operasional PKB/PLKB																	

No	Kode					Urusan / Bidang Urusan / Program / Kegiatan / Sub Kegiatan	Indikator Program / Kegiatan / Sub Kegiatan	Target Akhir Periode Renstra OPD	Realisasi Capaian RENJA OPD Tahun 2022	Prakiraan Capaian Target RENJA OPD Tahun 2023	Capaian Kinerja Dan Kerangka Pendanaan								Kelompok Sasaran	Prakiraan Maju Rencana Tahun 2025		Perangkat Daerah Penanggung Jawab
											Target 2024		Pagu Indikatif (Rp)			Lokasi	Sumber Dana	Prioritas			Target	Pagu Indikatif (Rp)	
											Sebelum	Sesudah	RKPD 2024	APBD 2024	RKPD Perubahan 2024			Nasional	Daerah			
1	2					3	4	5	6	7	8	9	10	11	12	13	14	15	16	17	18	19	20
							Jumlah Sarana Pendukung Operasional PKB/PLKB yang Tersedia				-	0 Unit	-	-	-	Kab. Nagan Raya, Semua Kecamatan, Semua Kel/Desa	Dana Transfer Umum-Dana Alokasi Umum	Meningkatkan Sumber Daya Manusia Yang Berkualitas Dan Berdaya Saing	Layanan Pendidikan Yang Baik dan Layak serta Meningkatkan Pelayanan Kesehatan Kepada Masyarakat Untuk Perbaikan Kualitas SDM			-	DINAS PEMBERDAYAAN MASYARAKAT, GAMPONG, PENGENDALIAN PENDUDUK DAN PEMBERDAYAAN
	2	14	03	2.02	0004	Penggerakan Kader Institusi Masyarakat Pedesaan (IMP)																	
							Jumlah Kader yang Mengikuti Penggerakan Kader Institusi Masyarakat Pedesaan (IMP)				-	0 Orang	-	79.639.959	79.639.959	Kab. Nagan Raya, Semua Kecamatan, Semua Kel/Desa	Dana Transfer Umum-Dana Alokasi Umum	Meningkatkan Sumber Daya Manusia Yang Berkualitas Dan Berdaya Saing	Layanan Pendidikan Yang Baik dan Layak serta Meningkatkan Pelayanan Kesehatan Kepada Masyarakat Untuk Perbaikan Kualitas SDM			-	DINAS PEMBERDAYAAN MASYARAKAT, GAMPONG, PENGENDALIAN PENDUDUK DAN PEMBERDAYAAN
	2	14	03	2.02	0005	Pembinaan IMP dan Program Bangga Kencana di Lini Lapangan oleh PKB/PLKB																	
							Jumlah Organisasi yang Mengikuti Pembinaan IMP dan Program Bangga Kencana (Pembangunan Keluarga, Kependudukan, dan Keluarga Berencana) di Lini Lapangan oleh PKB/PLKB				-	0 Organisasi	-	2.607.000.000	2.607.000.000	Kab. Nagan Raya, Semua Kecamatan, Semua Kel/Desa	Dana Transfer Khusus-Dana Alokasi Khusus Non Fisik	Meningkatkan Sumber Daya Manusia Yang Berkualitas Dan Berdaya Saing	Layanan Pendidikan Yang Baik dan Layak serta Meningkatkan Pelayanan Kesehatan Kepada Masyarakat Untuk Perbaikan Kualitas SDM			-	DINAS PEMBERDAYAAN MASYARAKAT, GAMPONG, PENGENDALIAN PENDUDUK DAN PEMBERDAYAAN PEREMPUAN
	2	14	03	2.02	0006	Fasilitasi Pelaksanaan Penyuluhan, Penggerakan, Pelayanan dan Pengembangan Program Bangga Kencana untuk Petugas Keluarga Berencana/Penyuluh Lapangan Keluarga Berencana (PKB/PLKB)																	
							Jumlah Laporan Hasil Penguatan Pelaksanaan Penyuluhan, Penggerakan, Pelayanan dan Pengembangan Program Bangga Kencana (Pembangunan Keluarga, Kependudukan, dan Keluarga Berencana) untuk Petugas Keluarga Berencana/Penyuluh Lapangan Keluarga Berencana (PKB/PLKB)				-	0 Laporan	-	-	-	Kab. Nagan Raya, Semua Kecamatan, Semua Kel/Desa	Dana Transfer Umum-Dana Alokasi Umum	Meningkatkan Sumber Daya Manusia Yang Berkualitas Dan Berdaya Saing	Layanan Pendidikan Yang Baik dan Layak serta Meningkatkan Pelayanan Kesehatan Kepada Masyarakat Untuk Perbaikan Kualitas SDM			-	DINAS PEMBERDAYAAN MASYARAKAT, GAMPONG, PENGENDALIAN PENDUDUK DAN PEMBERDAYAAN PEREMPUAN
	2	14	03	2.03		Pengendalian dan Pendistribusian Kebutuhan Alat dan Obat Kontrasepsi serta Pelaksanaan Pelayanan KB di Daerah Kabupaten/Kota	-	-			-	-	-	849.875.400	849.875.400			Meningkatkan Sumber Daya Manusia Yang Berkualitas Dan Berdaya Saing	Layanan Pendidikan Yang Baik dan Layak serta Meningkatkan Pelayanan Kesehatan Kepada Masyarakat Untuk Perbaikan Kualitas SDM	Kab. Nagan Raya		-	DINAS PEMBERDAYAAN MASYARAKAT, GAMPONG, PENGENDALIAN PENDUDUK DAN PEMBERDAYAAN
	2	14	03	2.03	0001	Pengendalian Pendistribusian Alat dan Obat Kontrasepsi dan Sarana Penunjang Pelayanan KB ke Fasilitas Kesehatan Termasuk Jaringan dan Jejaringnya																	
							Jumlah Laporan Pengendalian Pendistribusian Alat dan Obat Kontrasepsi dan Sarana Penunjang Pelayanan KB ke Fasilitas Kesehatan Termasuk Jaringan dan Jejaringnya				-	0 Laporan	-	243.393.000	243.393.000	Kab. Nagan Raya, Semua Kecamatan, Semua Kel/Desa	Dana Transfer Khusus-Dana Alokasi Khusus Non Fisik	Meningkatkan Sumber Daya Manusia Yang Berkualitas Dan Berdaya Saing	Layanan Pendidikan Yang Baik dan Layak serta Meningkatkan Pelayanan Kesehatan Kepada Masyarakat Untuk Perbaikan Kualitas SDM			-	DINAS PEMBERDAYAAN MASYARAKAT, GAMPONG, PENGENDALIAN PENDUDUK DAN PEMBERDAYAAN PEREMPUAN

No	Kode					Urusan / Bidang Urusan / Program / Kegiatan / Sub Kegiatan	Indikator Program / Kegiatan / Sub Kegiatan	Target Akhir Periode Renstra OPD	Realisasi Capaian RENJA OPD Tahun 2022	Prakiraan Capaian Target RENJA OPD Tahun 2023	Capaian Kinerja Dan Kerangka Pendanaan									Kelompok Sasaran	Prakiraan Maju Rencana Tahun 2025		Perangkat Daerah Penanggung Jawab
											Target 2024		Pagu Indikatif (Rp)			Lokasi	Sumber Dana	Prioritas			Target	Pagu Indikatif (Rp)	
											Sebelum	Sesudah	RKPD 2024	APBD 2024	RKPD Perubahan 2024			Nasional	Daerah				
1	2					3	4	5	6	7	8	9	10	11	12	13	14	15	16	17	18	19	20
	2	14	03	2.03	0003	Peningkatan Kesertaan Penggunaan Metode Kontrasepsi Jangka Panjang (MKJP)																	
							Jumlah Orang yang Mengikuti Kesertaan Penggunaan Metode Kontrasepsi Jangka Panjang (MKJP)				-	0 Orang	-	50.000.000	50.000.000	Kab. Nagan Raya, Semua Kecamatan, Semua Kel/Desa	Dana Transfer Umum-Dana Alokasi Umum	-	Peningkatan Tata Kelola Pemerintahan dan Pelayanan Publik serta Penegakkan Nilai-Nilai Syariat Islam Dalam Tatanan Kehidupan Masyarakat			-	DINAS PEMBERDAYAAN MASYARAKAT, GAMPONG, PENGENDALIAN PENDUDUK DAN PEMBERDAYAAN
	2	14	03	2.03	0004	Penyediaan Dukungan Ayoman Komplikasi Berat dan Kegagalan Penggunaan MKJP																	
							Jumlah Laporan Dukungan Ayoman Komplikasi Berat dan Kegagalan Penggunaan MKJP				-	0 Laporan	-	-	-	Kab. Nagan Raya, Semua Kecamatan, Semua Kel/Desa	Dana Transfer Umum-Dana Alokasi Umum	Meningkatkan Sumber Daya Manusia Yang Berkualitas Dan Berdaya Saing	Layanan Pendidikan Yang Baik dan Layak serta Meningkatkan Pelayanan Kesehatan Kepada Masyarakat Untuk Perbaikan Kualitas SDM			-	DINAS PEMBERDAYAAN MASYARAKAT, GAMPONG, PENGENDALIAN PENDUDUK DAN PEMBERDAYAAN
	2	14	03	2.03	0005	Penyusunan Rencana Kebutuhan Alat dan Obat Kontrasepsi (Alokon) dan Sarana Penunjang Pelayanan KB																	
							Jumlah Dokumen Penyusunan Rencana Kebutuhan Alat dan Obat Kontrasepsi (Alokon) dan Sarana Penunjang Pelayanan KB				-	0 Dokumen	-	-	-	Kab. Nagan Raya, Semua Kecamatan, Semua Kel/Desa	Dana Transfer Umum-Dana Alokasi Umum	Meningkatkan Sumber Daya Manusia Yang Berkualitas Dan Berdaya Saing	Layanan Pendidikan Yang Baik dan Layak serta Meningkatkan Pelayanan Kesehatan Kepada Masyarakat Untuk Perbaikan Kualitas SDM			-	DINAS PEMBERDAYAAN MASYARAKAT, GAMPONG, PENGENDALIAN PENDUDUK DAN PEMBERDAYAAN
	2	14	03	2.03	0006	Penyediaan Sarana Penunjang Pelayanan KB																	
							Jumlah Unit Sarana Penunjang Pelayanan KB				-	0 Unit	-	172.366.400	172.366.400	Kab. Nagan Raya, Semua Kecamatan, Semua Kel/Desa	Dana Transfer Umum-Dana Alokasi Umum	Meningkatkan Sumber Daya Manusia Yang Berkualitas Dan Berdaya Saing	Layanan Pendidikan Yang Baik dan Layak serta Meningkatkan Pelayanan Kesehatan Kepada Masyarakat Untuk Perbaikan Kualitas SDM			-	DINAS PEMBERDAYAAN MASYARAKAT, GAMPONG, PENGENDALIAN PENDUDUK DAN PEMBERDAYAAN
	2	14	03	2.03	0007	Pembinaan Pasca Pelayanan bagi Peserta KB																	
							Jumlah Orang yang Mengikuti Pembinaan Pasca Pelayanan bagi Peserta KB				-	0 Orang	-	-	-	Kab. Nagan Raya, Semua Kecamatan, Semua Kel/Desa	Dana Transfer Umum-Dana Alokasi Umum	Meningkatkan Sumber Daya Manusia Yang Berkualitas Dan Berdaya Saing	Layanan Pendidikan Yang Baik dan Layak serta Meningkatkan Pelayanan Kesehatan Kepada Masyarakat Untuk Perbaikan Kualitas SDM			-	DINAS PEMBERDAYAAN MASYARAKAT, GAMPONG, PENGENDALIAN PENDUDUK DAN PEMBERDAYAAN
	2	14	03	2.03	0008	Pembinaan Pelayanan Keluarga Berencana dan Kesehatan Reproduksi di Fasilitas Kesehatan Termasuk Jaringan dan Jejaringnya																	
							Jumlah Laporan Hasil Pembinaan Pelayanan Keluarga Berencana dan Kesehatan Reproduksi di Fasilitas Kesehatan Termasuk Jaringan dan Jejaringnya				-	0 Laporan	-	-	-	Kab. Nagan Raya, Semua Kecamatan, Semua Kel/Desa	Dana Transfer Umum-Dana Alokasi Umum	Meningkatkan Sumber Daya Manusia Yang Berkualitas Dan Berdaya Saing	Layanan Pendidikan Yang Baik dan Layak serta Meningkatkan Pelayanan Kesehatan Kepada Masyarakat Untuk Perbaikan Kualitas SDM			-	DINAS PEMBERDAYAAN MASYARAKAT, GAMPONG, PENGENDALIAN PENDUDUK DAN PEMBERDAYAAN
	2	14	03	2.03	0010	Peningkatan Kompetensi Tenaga Pelayanan Keluarga Berencana dan Kesehatan Reproduksi																	

No	Kode					Urusan / Bidang Urusan / Program / Kegiatan / Sub Kegiatan	Indikator Program / Kegiatan / Sub Kegiatan	Target Akhir Periode Renstra OPD	Realisasi Capaian RENJA OPD Tahun 2022	Prakiraan Capaian Target RENJA OPD Tahun 2023	Capaian Kinerja Dan Kerangka Pendanaan								Kelompok Sasaran	Prakiraan Maju Rencana Tahun 2025		Perangkat Daerah Penanggung Jawab
											Target 2024		Pagu Indikatif (Rp)			Lokasi	Sumber Dana	Prioritas			Target	Pagu Indikatif (Rp)	
											Sebelum	Sesudah	RKPD 2024	APBD 2024	RKPD Perubahan 2024			Nasional	Daerah				
1	2					3	4	5	6	7	8	9	10	11	12	13	14	15	16	17	18	19	20
							Jumlah Tenaga Pelayanan yang Mengikuti Peningkatan Kompetensi Tenaga Pelayanan Keluarga Berencana dan Kesehatan Reproduksi				-	0 Orang	-	-	-	Kab. Nagan Raya, Semua Kecamatan, Semua Kel/Desa	Dana Transfer Umum-Dana Alokasi Umum	Meningkatkan Sumber Daya Manusia Yang Berkualitas Dan Berdaya Saing	Layanan Pendidikan Yang Baik dan Layak serta Meningkatkan Pelayanan Kesehatan Kepada Masyarakat Untuk Perbaikan Kualitas SDM			-	DINAS PEMBERDAYAAN MASYARAKAT, GAMPONG, PENGENDALIAN PENDUDUK DAN PEMBERDAYAAN
	2	14	03	2.03	0011	Dukungan Operasional Pelayanan KB Bergerak																	
							Jumlah Laporan Dukungan Operasional Pelayanan KB Bergerak				-	0 Laporan	-	50.000.000	50.000.000	Kab. Nagan Raya, Semua Kecamatan, Semua Kel/Desa	Dana Transfer Umum-Dana Alokasi Umum	Meningkatkan Sumber Daya Manusia Yang Berkualitas Dan Berdaya Saing	Layanan Pendidikan Yang Baik dan Layak serta Meningkatkan Pelayanan Kesehatan Kepada Masyarakat Untuk Perbaikan Kualitas SDM			-	DINAS PEMBERDAYAAN MASYARAKAT, GAMPONG, PENGENDALIAN PENDUDUK DAN PEMBERDAYAAN
	2	14	03	2.03	0013	Peningkatan Kesertaan KB Pria																	
							Jumlah Akseptor yang Mendapat Peningkatan Kesetaraan KB Pria				-	0 Orang	-	-	-	Kab. Nagan Raya, Semua Kecamatan, Semua Kel/Desa	Dana Transfer Umum-Dana Alokasi Umum	Meningkatkan Sumber Daya Manusia Yang Berkualitas Dan Berdaya Saing	Layanan Pendidikan Yang Baik dan Layak serta Meningkatkan Pelayanan Kesehatan Kepada Masyarakat Untuk Perbaikan Kualitas SDM			-	DINAS PEMBERDAYAAN MASYARAKAT, GAMPONG, PENGENDALIAN PENDUDUK DAN PEMBERDAYAAN
	2	14	03	2.03	0014	Pemerintah Daerah yang Mendapatkan Fasilitasi dan Pembinaan Pendampingan Ibu Hamil dan Ibu Pasca Persalinan																	
							Jumlah Pemerintah Daerah yang Melakukan Pembinaan Pendampingan Ibu Hamil dan Ibu Pasca Persalinan				-	0 Kab/Kota	-	-	-	Kab. Nagan Raya, Semua Kecamatan, Semua Kel/Desa	Dana Transfer Umum-Dana Alokasi Umum	Meningkatkan Sumber Daya Manusia Yang Berkualitas Dan Berdaya Saing	Layanan Pendidikan Yang Baik dan Layak serta Meningkatkan Pelayanan Kesehatan Kepada Masyarakat Untuk Perbaikan Kualitas SDM			-	DINAS PEMBERDAYAAN MASYARAKAT, GAMPONG, PENGENDALIAN PENDUDUK DAN PEMBERDAYAAN
	2	14	03	2.03	0015	Peningkatan Kompetensi Pengelola dan Petugas Logistik Alat dan Obat Kontrasepsi serta Sarana Penunjang Pelayanan KB																	
							Jumlah Pengelola dan Petugas yang mengikuti Peningkatan Kompetensi Pengelola dan Petugas Logistik Alat dan Obat Kontrasepsi serta Sarana Penunjang Pelayanan KB				-	0 Orang	-	334.116.000	334.116.000	Kab. Nagan Raya, Semua Kecamatan, Semua Kel/Desa	Dana Transfer Umum-Dana Alokasi Umum	Meningkatkan Sumber Daya Manusia Yang Berkualitas Dan Berdaya Saing	Layanan Pendidikan Yang Baik dan Layak serta Meningkatkan Pelayanan Kesehatan Kepada Masyarakat Untuk Perbaikan Kualitas SDM			-	DINAS PEMBERDAYAAN MASYARAKAT, GAMPONG, PENGENDALIAN PENDUDUK DAN PEMBERDAYAAN
	2	14	03	2.03	0016	Promosi dan Konseling KB Pasca Persalinan																	
							Jumlah orang yang mengikuti Promosi dan Konseling KB Pasca Persalinan				-	0 Orang	-	-	-	Kab. Nagan Raya, Semua Kecamatan, Semua Kel/Desa	Dana Transfer Umum-Dana Alokasi Umum	Meningkatkan Sumber Daya Manusia Yang Berkualitas Dan Berdaya Saing	Layanan Pendidikan Yang Baik dan Layak serta Meningkatkan Pelayanan Kesehatan Kepada Masyarakat Untuk Perbaikan Kualitas SDM			-	DINAS PEMBERDAYAAN MASYARAKAT, GAMPONG, PENGENDALIAN PENDUDUK DAN PEMBERDAYAAN
	2	14	03	2.04		Pemberdayaan dan Peningkatan Peran Serta Organisasi Kemasyarakatan Tingkat Daerah Kabupaten/Kota dalam Pelaksanaan Pelayanan dan Pembinaan Kesertaan Ber-KB	Manunggal TNI KB	-			1 Kegiatan	1 Kegiatan	50.000.000	447.248.719	447.248.719			Meningkatkan Sumber Daya Manusia Yang Berkualitas Dan Berdaya Saing	Peningkatan Tata Kelola Pemerintahan dan Pelayanan Publik serta Penegakkan Nilai-Nilai Syariat Islam Dalam Tatanan Kehidupan Masyarakat	Adanya Kegiatan Integrasi Pembangunan Lintas Sektor di Kampung KB		55.000.000	DINAS PEMBERDAYAAN MASYARAKAT, GAMPONG, PENGENDALIAN PENDUDUK DAN PEMBERDAYAAN
	2	14	03	2.04	0001	Penguatan Peran Serta Organisasi Kemasyarakatan dan Mitra Kerja Lainnya dalam Pelaksanaan Pelayanan dan Pembinaan Kesertaan Ber-KB																	

No	Kode					Urusan / Bidang Urusan / Program / Kegiatan / Sub Kegiatan	Indikator Program / Kegiatan / Sub Kegiatan	Target Akhir Periode Renstra OPD	Realisasi Capaian RENJA OPD Tahun 2022	Prakiraan Capaian Target RENJA OPD Tahun 2023	Capaian Kinerja Dan Kerangka Pendanaan								Kelompok Sasaran	Prakiraan Maju Rencana Tahun 2025		Perangkat Daerah Penanggung Jawab
											Target 2024		Pagu Indikatif (Rp)			Lokasi	Sumber Dana	Prioritas			Target	Pagu Indikatif (Rp)	
											Sebelum	Sesudah	RKPD 2024	APBD 2024	RKPD Perubahan 2024			Nasional	Daerah			
1	2					3	4	5	6	7	8	9	10	11	12	13	14	15	16	17	18	19	20
							Jumlah Organisasi yang Mendapatkan Penguatan Peran Serta Organisasi Kemasyarakatan dan Mitra Kerja Lainnya dalam Pelaksanaan Pelayanan dan Pembinaan Kesertaan Ber-KB				-	0 Organisasi	-	-	-	Kab. Nagan Raya, Semua Kecamatan, Semua Kel/Desa	Dana Transfer Umum-Dana Alokasi Umum	Meningkatkan Sumber Daya Manusia Yang Berkualitas Dan Berdaya Saing	Peningkatan Tata Kelola Pemerintahan dan Pelayanan Publik serta Penegakkan Nilai-Nilai Syariat Islam Dalam Tatanan Kehidupan Masyarakat			-	DINAS PEMBERDAYAAN MASYARAKAT, GAMPONG, PENGENDALIAN PENDUDUK DAN PEMBERDAYAAN PEREMPUAN
	2	14	03	2.04	0002	Integrasi Pembangunan Lintas Sektor di Kampung KB																	
							Jumlah Dokumen Hasil Integrasi Pembangunan Lintas Sektor di Kampung KB				1 Dokumen	1 Dokumen	50.000.000	49.998.719	49.998.719	Kab. Nagan Raya, Suka Makmue, Lueng Baro	Dana Transfer Umum-Dana Alokasi Umum	Meningkatkan Sumber Daya Manusia Yang Berkualitas Dan Berdaya Saing	Peningkatan Tata Kelola Pemerintahan dan Pelayanan Publik serta Penegakkan Nilai-Nilai Syariat Islam Dalam Tatanan Kehidupan Masyarakat			55.000.000	DINAS PEMBERDAYAAN MASYARAKAT, GAMPONG, PENGENDALIAN PENDUDUK DAN PEMBERDAYAAN PEREMPUAN
	2	14	03	2.04	0004	Pembinaan Terpadu Kampung KB																	
							Jumlah Laporan Hasil Pembinaan Terpadu Kampung KB				-	0 Laporan	-	397.250.000	397.250.000	Kab. Nagan Raya, Semua Kecamatan, Semua Kel/Desa	Dana Transfer Khusus-Dana Alokasi Khusus Non Fisik	Meningkatkan Sumber Daya Manusia Yang Berkualitas Dan Berdaya Saing	Peningkatan Tata Kelola Pemerintahan dan Pelayanan Publik serta Penegakkan Nilai-Nilai Syariat Islam Dalam Tatanan Kehidupan Masyarakat			-	DINAS PEMBERDAYAAN MASYARAKAT, GAMPONG, PENGENDALIAN PENDUDUK DAN PEMBERDAYAAN PEREMPUAN
						DINAS PERTANAHAN							1.782.009.457	2.096.746.170	2.037.923.021							3.586.726.384	
	2					URUSAN PEMERINTAHAN WAJIB YANG TIDAK BERKAITAN DENGAN PELAYANAN DASAR							1.782.009.457	2.096.746.170	2.037.923.021							3.586.726.384	
	2	10				URUSAN PEMERINTAHAN BIDANG PERTANAHAN							1.782.009.457	2.096.746.170	2.037.923.021							3.586.726.384	
118	2	10	01			PROGRAM PENUNJANG URUSAN PEMERINTAHAN DAERAH KABUPATEN/KOTA	Nilai LAKIP Nilai SAKIP Perangkat Daerah				65 B B Nilai Nilai	65 B B Nilai Nilai	1.423.341.115	1.603.451.828	1.566.781.679							2.156.300.384	
	2	10	01	2.01		Perencanaan, Penganggaran, dan Evaluasi Kinerja Perangkat Daerah	Jumlah dokumen Perencanaan, Penganggaran, dan Evaluasi Kinerja Perangkat Daerah	-			100 %	100 %	2.095.458	2.095.458	2.095.458			Meningkatkan Sumber Daya Manusia Yang Berkualitas Dan Berdaya Saing	Pengembangan Infrastruktur Dasar serta Konektivitas Antarwilayah	Dinas Pertanahan Kab. Nagan Raya		16.779.330	DINAS PERTANAHAN
	2	10	01	2.01	0001	Penyusunan Dokumen Perencanaan Perangkat Daerah																	
							Jumlah Dokumen Perencanaan Perangkat Daerah				2 Dokumen	2 Dokumen	2.095.458	2.095.458	2.095.458	Kab. Nagan Raya, Suka Makmue, Lueng Baro	Dana Transfer Umum-Dana Alokasi Umum	Meningkatkan Sumber Daya Manusia Yang Berkualitas Dan Berdaya Saing	Pengembangan Infrastruktur Dasar serta Konektivitas Antarwilayah			2.305.050	DINAS PERTANAHAN
	2	10	01	2.01	0002	Koordinasi dan Penyusunan Dokumen RKA-SKPD																	
							Jumlah Dokumen RKA-SKPD dan Laporan Hasil Koordinasi Penyusunan Dokumen RKA-SKPD				2 Dokumen	2 Dokumen	-	-	-	Kab. Nagan Raya, Suka Makmue, Lueng Baro	Dana Transfer Umum-Dana Alokasi Umum	Meningkatkan Sumber Daya Manusia Yang Berkualitas Dan Berdaya Saing	Pengembangan Infrastruktur Dasar serta Konektivitas Antarwilayah			3.107.280	DINAS PERTANAHAN
	2	10	01	2.01	0006	Koordinasi dan Penyusunan Laporan Capaian Kinerja dan Ikhtisar Realisasi Kinerja SKPD																	
							Jumlah Laporan Capaian Kinerja dan Ikhtisar Realisasi Kinerja SKPD dan Laporan Hasil Koordinasi Penyusunan Laporan Capaian Kinerja dan Ikhtisar Realisasi Kinerja SKPD				1 Laporan	1 Laporan	-	-	-	Kab. Nagan Raya, Suka Makmue, Lueng Baro	Dana Transfer Umum-Dana Alokasi Umum	Meningkatkan Sumber Daya Manusia Yang Berkualitas Dan Berdaya Saing	Pengembangan Infrastruktur Dasar serta Konektivitas Antarwilayah			5.880.600	DINAS PERTANAHAN
	2	10	01	2.01	0007	Evaluasi Kinerja Perangkat Daerah																	

No	Kode					Urusan / Bidang Urusan / Program / Kegiatan / Sub Kegiatan	Indikator Program / Kegiatan / Sub Kegiatan	Target Akhir Periode Renstra OPD	Realisasi Capaian RENJA OPD Tahun 2022	Prakiraan Capaian Target RENJA OPD Tahun 2023	Capaian Kinerja Dan Kerangka Pendanaan								Kelompok Sasaran	Prakiraan Maju Rencana Tahun 2025		Perangkat Daerah Penanggung Jawab
											Target 2024		Pagu Indikatif (Rp)			Lokasi	Sumber Dana	Prioritas			Target	Pagu Indikatif (Rp)	
											Sebelum	Sesudah	RKPD 2024	APBD 2024	RKPD Perubahan 2024			Nasional	Daerah				
1	2					3	4	5	6	7	8	9	10	11	12	13	14	15	16	17	18	19	20
							Jumlah Laporan Evaluasi Kinerja Perangkat Daerah				1 Laporan	1 Laporan	-	-	-	Kab. Nagan Raya, Suka Makmue, Lueng Baro	Dana Transfer Umum-Dana Alokasi Umum	Meningkatkan Sumber Daya Manusia Yang Berkualitas Dan Berdaya Saing	Pengembangan Infrastruktur Dasar serta Konektivitas Antarwilayah			5.486.400	DINAS PERTANAHAN
	2	10	01	2.02		Administrasi Keuangan Perangkat Daerah	Terlaksananya administrasi keuangan perangkat daerah	-			100 %	100 %	1.129.469.995	1.387.465.708	1.387.465.708			Meningkatkan Sumber Daya Manusia Yang Berkualitas Dan Berdaya Saing	Pengembangan Infrastruktur Dasar serta Konektivitas Antarwilayah	Dinas Pertanahan Kab. Nagan Raya		1.340.627.056	DINAS PERTANAHAN
	2	10	01	2.02	0001	Penyediaan Gaji dan Tunjangan ASN																	
							Jumlah Orang yang Menerima Gaji dan Tunjangan ASN				20 Orang/bulan	20 Orang/bulan	1.083.749.995	1.341.745.708	1.192.922.559	Kab. Nagan Raya, Suka Makmue, Lueng Baro	Dana Transfer Umum-Dana Alokasi Umum	Meningkatkan Sumber Daya Manusia Yang Berkualitas Dan Berdaya Saing	Pengembangan Infrastruktur Dasar serta Konektivitas Antarwilayah			1.285.983.456	DINAS PERTANAHAN
	2	10	01	2.02	0002	Penyediaan Administrasi Pelaksanaan Tugas ASN																	
							Jumlah Dokumen Hasil Penyediaan Administrasi Pelaksanaan Tugas ASN				1 Dokumen	1 Dokumen	45.720.000	45.720.000	45.720.000	Kab. Nagan Raya, Suka Makmue, Lueng Baro	Dana Transfer Umum-Dana Alokasi Umum	Meningkatkan Sumber Daya Manusia Yang Berkualitas Dan Berdaya Saing	Pengembangan Infrastruktur Dasar serta Konektivitas Antarwilayah			48.496.800	DINAS PERTANAHAN
	2	10	01	2.02	0003	Pelaksanaan Penatausahaan dan Pengujian/Verifikasi Keuangan SKPD																	
							Jumlah Dokumen Penatausahaan dan Pengujian/Verifikasi Keuangan SKPD				1 Dokumen	1 Dokumen	-	-	-	-	Dana Transfer Umum-Dana Alokasi Umum	Meningkatkan Sumber Daya Manusia Yang Berkualitas Dan Berdaya Saing	Pengembangan Infrastruktur Dasar serta Konektivitas Antarwilayah			6.146.800	DINAS PERTANAHAN
	2	10	01	2.06		Administrasi Umum Perangkat Daerah	Terlaksananya administrasi umum perangkat daerah	-			100 %	100 %	219.049.570	141.190.570	141.190.570			Meningkatkan Sumber Daya Manusia Yang Berkualitas Dan Berdaya Saing	Pengembangan Infrastruktur Dasar serta Konektivitas Antarwilayah	Dinas Pertanahan Kab. Nagan Raya		650.612.261	DINAS PERTANAHAN
	2	10	01	2.06	0001	Penyediaan Komponen Instalasi Listrik/Penerangan Bangunan Kantor																	
							Jumlah Paket Komponen Instalasi Listrik/Penerangan Bangunan Kantor yang Disediakan				1 Paket	1 Paket	7.690.759	7.690.759	7.690.759	Kab. Nagan Raya, Suka Makmue, Lueng Baro	Dana Transfer Umum-Dana Alokasi Umum	Meningkatkan Sumber Daya Manusia Yang Berkualitas Dan Berdaya Saing	Pengembangan Infrastruktur Dasar serta Konektivitas Antarwilayah			8.067.377	DINAS PERTANAHAN
	2	10	01	2.06	0004	Penyediaan Bahan Logistik Kantor																	
							Jumlah Paket Bahan Logistik Kantor yang Disediakan				4 Paket	4 Paket	64.720.811	64.720.811	86.897.719	Kab. Nagan Raya, Suka Makmue, Lueng Baro	Dana Transfer Umum-Dana Alokasi Umum	Meningkatkan Sumber Daya Manusia Yang Berkualitas Dan Berdaya Saing	Pengembangan Infrastruktur Dasar serta Konektivitas Antarwilayah			126.000.000	DINAS PERTANAHAN
	2	10	01	2.06	0005	Penyediaan Barang Cetakan dan Penggandaan																	
							Jumlah Paket Barang Cetakan dan Penggandaan yang Disediakan				4 Paket	4 Paket	15.381.000	13.881.000	13.881.000	Kab. Nagan Raya, Suka Makmue, Lueng Baro	Dana Transfer Umum-Dana Alokasi Umum	Meningkatkan Sumber Daya Manusia Yang Berkualitas Dan Berdaya Saing	Pengembangan Infrastruktur Dasar serta Konektivitas Antarwilayah			16.001.121	DINAS PERTANAHAN
	2	10	01	2.06	0008	Fasilitasi Kunjungan Tamu																	
							Jumlah Laporan Fasilitasi Kunjungan Tamu				4 Laporan	4 Laporan	11.970.000	11.970.000	11.970.000	Kab. Nagan Raya, Suka Makmue, Lueng Baro	Dana Transfer Umum-Dana Alokasi Umum	Meningkatkan Sumber Daya Manusia Yang Berkualitas Dan Berdaya Saing	Pengembangan Infrastruktur Dasar serta Konektivitas Antarwilayah			12.568.500	DINAS PERTANAHAN

No	Kode					Urusan / Bidang Urusan / Program / Kegiatan / Sub Kegiatan	Indikator Program / Kegiatan / Sub Kegiatan	Target Akhir Periode Renstra OPD	Realisasi Capaian RENJA OPD Tahun 2022	Prakiraan Capaian Target RENJA OPD Tahun 2023	Capaian Kinerja Dan Kerangka Pendanaan									Kelompok Sasaran	Prakiraan Maju Rencana Tahun 2025		Perangkat Daerah Penanggung Jawab
											Target 2024		Pagu Indikatif (Rp)			Lokasi	Sumber Dana	Prioritas			Target	Pagu Indikatif (Rp)	
											Sebelum	Sesudah	RKPD 2024	APBD 2024	RKPD Perubahan 2024			Nasional	Daerah				
1	2					3	4	5	6	7	8	9	10	11	12	13	14	15	16	17	18	19	20
	2	10	01	2.06	0009	Penyelenggaraan Rapat Koordinasi dan Konsultasi SKPD																	
							Jumlah Laporan Penyelenggaraan Rapat Koordinasi dan Konsultasi SKPD				150 Laporan	150 Laporan	119.287.000	42.928.000	120.799.000	Semua Kota/Kab, Semua Kecamatan, Semua Kel/Desa	Dana Transfer Umum-Dana Alokasi Umum	Meningkatkan Sumber Daya Manusia Yang Berkualitas Dan Berdaya Saing	Pengembangan Infrastruktur Dasar serta Konektivitas Antarwilayah			485.875.000	DINAS PERTANAHAN
	2	10	01	2.06	0010	Penatausahaan Arsip Dinamis pada SKPD																	
							Jumlah Dokumen Penatausahaan Arsip Dinamis pada SKPD				1 Dokumen	1 Dokumen	-	-	-	Kab. Nagan Raya, Suka Makmue, Lueng Baro	Dana Transfer Umum-Dana Alokasi Umum	Meningkatkan Sumber Daya Manusia Yang Berkualitas Dan Berdaya Saing	Pengembangan Infrastruktur Dasar serta Konektivitas Antarwilayah			2.100.263	DINAS PERTANAHAN
	2	10	01	2.07		Pengadaan Barang Milik Daerah Penunjang Urusan Pemerintah Daerah	Tersedianya barang milik daerah penunjang urusan pemerintahdaerah	-			100 %	100 %	34.526.000	30.000.000	30.000.000			Meningkatkan Sumber Daya Manusia Yang Berkualitas Dan Berdaya Saing	Pengembangan Infrastruktur Dasar serta Konektivitas Antarwilayah	Dinas Pertanahan Kab. Nagan Raya		107.736.537	DINAS PERTANAHAN
	2	10	01	2.07	0001	Pengadaan Kendaraan Perorangan Dinas atau Kendaraan Dinas Jabatan																	
							Jumlah Unit Kendaraan Perorangan Dinas atau Kendaraan Dinas Jabatan yang Disediakan				2 Unit	2 Unit	34.526.000	30.000.000	30.000.000	Kab. Nagan Raya, Suka Makmue, Lueng Baro	Dana Transfer Umum-Dana Alokasi Umum	Meningkatkan Sumber Daya Manusia Yang Berkualitas Dan Berdaya Saing	Pengembangan Infrastruktur Dasar serta Konektivitas Antarwilayah			35.136.537	DINAS PERTANAHAN
	2	10	01	2.07	0005	Pengadaan Mebel																	
							Jumlah Paket Mebel yang Disediakan				6 Unit	6 Unit	-	-	-	Kab. Nagan Raya, Suka Makmue, Lueng Baro	Dana Transfer Umum-Dana Alokasi Umum	Meningkatkan Sumber Daya Manusia Yang Berkualitas Dan Berdaya Saing	Pengembangan Infrastruktur Dasar serta Konektivitas Antarwilayah			54.450.000	DINAS PERTANAHAN
	2	10	01	2.07	0006	Pengadaan Peralatan dan Mesin Lainnya																	
							Jumlah Unit Peralatan dan Mesin Lainnya yang Disediakan				3 Unit	3 Unit	-	-	-	Kab. Nagan Raya, Suka Makmue, Lueng Baro	Dana Transfer Umum-Dana Alokasi Umum	Meningkatkan Sumber Daya Manusia Yang Berkualitas Dan Berdaya Saing	Pengembangan Infrastruktur Dasar serta Konektivitas Antarwilayah			18.150.000	DINAS PERTANAHAN
	2	10	01	2.08		Penyediaan Jasa Penunjang Urusan Pemerintahan Daerah	Tersedianya jasa penunjang urusan pemerintahan daerah	-			100 %	100 %	34.000.092	37.000.092	37.000.092			Meningkatkan Sumber Daya Manusia Yang Berkualitas Dan Berdaya Saing	Pengembangan Infrastruktur Dasar serta Konektivitas Antarwilayah	Dinas Pertanahan Kab. Nagan Raya		35.489.000	DINAS PERTANAHAN
	2	10	01	2.08	0001	Penyediaan Jasa Surat Menyurat																	
							Jumlah Laporan Penyediaan Jasa Surat Menyurat				4 Laporan	4 Laporan	4.000.000	7.000.000	7.000.000	Kab. Nagan Raya, Suka Makmue, Lueng Baro	Dana Transfer Umum-Dana Alokasi Umum	Meningkatkan Sumber Daya Manusia Yang Berkualitas Dan Berdaya Saing	Pengembangan Infrastruktur Dasar serta Konektivitas Antarwilayah			4.410.000	DINAS PERTANAHAN
	2	10	01	2.08	0002	Penyediaan Jasa Komunikasi, Sumber Daya Air dan Listrik																	
							Jumlah Laporan Penyediaan Jasa Komunikasi, Sumber Daya Air dan Listrik yang Disediakan				4 Laporan	4 Laporan	14.795.000	14.795.000	15.495.000	Kab. Nagan Raya, Suka Makmue, Lueng Baro	Dana Transfer Umum-Dana Alokasi Umum	Meningkatkan Sumber Daya Manusia Yang Berkualitas Dan Berdaya Saing	Pengembangan Infrastruktur Dasar serta Konektivitas Antarwilayah			15.473.000	DINAS PERTANAHAN
	2	10	01	2.08	0004	Penyediaan Jasa Pelayanan Umum Kantor																	

No	Kode					Urusan / Bidang Urusan / Program / Kegiatan / Sub Kegiatan	Indikator Program / Kegiatan / Sub Kegiatan	Target Akhir Periode Renstra OPD	Realisasi Capaian RENJA OPD Tahun 2022	Prakiraan Capaian Target RENJA OPD Tahun 2023	Capaian Kinerja Dan Kerangka Pendanaan								Kelompok Sasaran	Prakiraan Maju Rencana Tahun 2025		Perangkat Daerah Penanggung Jawab
											Target 2024		Pagu Indikatif (Rp)			Lokasi	Sumber Dana	Prioritas			Target	Pagu Indikatif (Rp)	
											Sebelum	Sesudah	RKPD 2024	APBD 2024	RKPD Perubahan 2024			Nasional	Daerah			
1	2					3	4	5	6	7	8	9	10	11	12	13	14	15	16	17	18	19	20
							Jumlah Laporan Penyediaan Jasa Pelayanan Umum Kantor yang Disediakan				4 Laporan	4 Laporan	15.205.092	15.205.092	26.610.184	Kab. Nagan Raya, Suka Makmue, Lueng Baro	Dana Transfer Umum-Dana Alokasi Umum	Meningkatkan Sumber Daya Manusia Yang Berkualitas Dan Berdaya Saing	Pengembangan Infrastruktur Dasar serta Konektivitas Antarwilayah			15.606.000	DINAS PERTANAHAN
	2	10	01	2.09		Pemeliharaan Barang Milik Daerah Penunjang Urusan Pemerintahan Daerah	Terpeliharanya barang milik daerah penunjang urusan Pemerintah Daerah	-			100 %	100 %	4.200.000	5.700.000	5.700.000			Meningkatkan Sumber Daya Manusia Yang Berkualitas Dan Berdaya Saing	Pengembangan Infrastruktur Dasar serta Konektivitas Antarwilayah	Dinas Pertanahan Kab. Nagan Raya		5.056.200	DINAS PERTANAHAN
	2	10	01	2.09	0006	Pemeliharaan Peralatan dan Mesin Lainnya																	
							Jumlah Peralatan dan Mesin Lainnya yang Dipelihara				4 Unit	4 Unit	4.200.000	5.700.000	5.700.000	Kab. Nagan Raya, Suka Makmue, Lueng Baro	Dana Transfer Umum-Dana Alokasi Umum	Meningkatkan Sumber Daya Manusia Yang Berkualitas Dan Berdaya Saing	Pengembangan Infrastruktur Dasar serta Konektivitas Antarwilayah			5.056.200	DINAS PERTANAHAN
119	2	10	03			PROGRAM PENGADAAN TANAH UNTUK KEPENTINGAN UMUM	Persentase Luas Lahan Bersertifikat				71.01 Persen	71.01 Persen	7.204.623	13.704.623	13.704.623							79.926.000	
	2	10	03	7.01		Koordinasi Pengadaan Tanah di Wilayah Provinsi	Pengadaan tanah untuk kepentingan umum	-			10 persil	10 persil	7.204.623	13.704.623	13.704.623			Memperkuat Infrastruktur Untuk Mendukung Pengembangan Ekonomi Dan Pelayanan Dasar	Pengembangan Infrastruktur Dasar serta Konektivitas Antarwilayah	Pemerintah Daerah Kab.Nagan Raya dan Masyarakat		79.926.000	DINAS PERTANAHAN
	2	10	03	7.01	0001	Koordinasi Teknis Pengadaan Tanah																	
							Jumlah Data Rencana Pengadaan Tanah berdasarkan Dokumen Perencanaan (RPJMD, Renstra, RKPD, DIPA)				5 Dokumen	5 Dokumen	7.204.623	13.704.623	13.704.623	Kab. Nagan Raya, Semua Kecamatan, Semua Kel/Desa	Dana Transfer Umum-Dana Alokasi Umum	Memperkuat Infrastruktur Untuk Mendukung Pengembangan Ekonomi Dan Pelayanan Dasar	Pengembangan Infrastruktur Dasar serta Konektivitas Antarwilayah			79.926.000	DINAS PERTANAHAN
120	2	10	04			PROGRAM PENYELESAIAN SENGKETA TANAH GARAPAN	Penyelesaian Kasus Tanah Negara				69.00 Persen	69.00 Persen	59.961.546	78.152.046	78.152.046							190.000.000	
	2	10	04	2.01		Penyelesaian Sengketa Tanah Garapan dalam Daerah Kabupaten/Kota	Jumlah Sengketa tanah garapan yang dapat diselesaikan	-			1 sengketa	1 sengketa	59.961.546	78.152.046	78.152.046			Memperkuat Infrastruktur Untuk Mendukung Pengembangan Ekonomi Dan Pelayanan Dasar	Pengembangan Infrastruktur Dasar serta Konektivitas Antarwilayah	Pemerintah Daerah Kab. Nagan Raya, Masyarakat dan Swasta		190.000.000	DINAS PERTANAHAN
	2	10	04	2.01	0001	Inventarisasi Sengketa, Konflik, dan Perkara Pertanahan dalam 1 (satu) Daerah Kabupaten/Kota																	
							Jumlah Data Sengketa, Konflik dan Perkara dalam 1 (Satu) Daerah Kabupaten/Kota				1 Dokumen	1 Dokumen	-	-	-	Kab. Nagan Raya, Semua Kecamatan, Semua Kel/Desa	Dana Transfer Umum-Dana Alokasi Umum	Memperkuat Infrastruktur Untuk Mendukung Pengembangan Ekonomi Dan Pelayanan Dasar	Pengembangan Infrastruktur Dasar serta Konektivitas Antarwilayah			120.000.000	DINAS PERTANAHAN
	2	10	04	2.01	0002	Mediasi Penyelesaian Sengketa Tanah Garapan dalam 1 (satu) Daerah Kabupaten/Kota																	
							Jumlah Berita Acara Hasil Mediasi Penyelesaian Kasus Sengketa dan Konflik Tanah Garapan dalam 1 (Satu) Daerah Kabupaten/Kota				6 Berita Acara	6 Berita Acara	59.961.546	78.152.046	78.152.046	Kab. Nagan Raya, Semua Kecamatan, Semua Kel/Desa	Dana Transfer Umum-Dana Alokasi Umum	Memperkuat Infrastruktur Untuk Mendukung Pengembangan Ekonomi Dan Pelayanan Dasar	Pengembangan Infrastruktur Dasar serta Konektivitas Antarwilayah			70.000.000	DINAS PERTANAHAN
121	2	10	06			PROGRAM REDISTRIBUSI TANAH, DAN GANTI KERUGIAN PROGRAM TANAH KELEBIHAN MAKSIMUM DAN TANAH ABSENTEE	Penyelesaian Kasus Tanah Negara				69.00 Persen	69.00 Persen	146.887.267	146.887.267	79.987.267							440.500.000	

No	Kode					Urusan / Bidang Urusan / Program / Kegiatan / Sub Kegiatan	Indikator Program / Kegiatan / Sub Kegiatan	Target Akhir Periode Renstra OPD	Realisasi Capaian RENJA OPD Tahun 2022	Prakiraan Capaian Target RENJA OPD Tahun 2023	Capaian Kinerja Dan Kerangka Pendanaan								Kelompok Sasaran	Prakiraan Maju Rencana Tahun 2025		Perangkat Daerah Penanggung Jawab
											Target 2024		Pagu Indikatif (Rp)			Lokasi	Sumber Dana	Prioritas			Target	Pagu Indikatif (Rp)	
											Sebelum	Sesudah	RKPD 2024	APBD 2024	RKPD Perubahan 2024			Nasional	Daerah			
1	2					3	4	5	6	7	8	9	10	11	12	13	14	15	16	17	18	19	20
	2	10	06	2.01		Penetapan Subjek dan Objek Redistribusi Tanah serta Ganti Kerugian Tanah Kelebihan Maksimum dan Tanah Absentee dalam 1 (Satu) Daerah Kabupaten/Kota	Ditetapkannya Subjek dan Objek Redistribusi Tanah	-			2 Dokumen	2 Dokumen	146.887.267	146.887.267	146.887.267			Memperkuat Infrastruktur Untuk Mendukung Pengembangan Ekonomi Dan Pelayanan Dasar	Pengembangan Infrastruktur Dasar serta Konektivitas Antarwilayah	Pemerintah Daerah Kab. Nagan Raya, Masyarakat dan Swasta		440.500.000	DINAS PERTANAHAN
	2	10	06	2.01	0001	Inventarisasi Subjek dan Objek Redistribusi Tanah																	
							Jumlah Data Inventarisasi Subyek Penerima Redistribusi Tanah dalam 1 (Satu) Kabupaten/Kota				5 Dokumen	5 Dokumen	146.887.267	146.887.267	79.987.267	Kab. Nagan Raya, Semua Kecamatan, Semua Kel/Desa	Dana Transfer Umum-Dana Alokasi Umum	Memperkuat Infrastruktur Untuk Mendukung Pengembangan Ekonomi Dan Pelayanan Dasar	Pengembangan Infrastruktur Dasar serta Konektivitas Antarwilayah			230.500.000	DINAS PERTANAHAN
	2	10	06	2.01	0003	Koordinasi Penyelenggaraan Redistribusi Tanah Objek Reforma Agraria dalam 1 (Satu) Kabupaten/Kota																	
							Jumlah Dokumen Sidang Panitia Pertimbangan Landreform dalam rangka Kegiatan Redistribusi Tanah				5 Dokumen	5 Dokumen	-	-	-	Kab. Nagan Raya, Semua Kecamatan, Semua Kel/Desa	Dana Transfer Umum-Dana Alokasi Umum	Memperkuat Infrastruktur Untuk Mendukung Pengembangan Ekonomi Dan Pelayanan Dasar	Pengembangan Infrastruktur Dasar serta Konektivitas Antarwilayah			135.000.000	DINAS PERTANAHAN
	2	10	06	2.01	0004	Koordinasi dan Sinkronisasi Penataan Akses dalam Pemanfaatan Redistribusi Tanah dalam 1 (satu) Kabupaten/Kota																	
							Jumlah Dokumen Hasil Koordinasi dan Sinkronisasi Penataan Akses dalam Pemanfaatan Redistribusi Tanah dalam 1 (Satu) Kabupaten/Kota				1 Dokumen	1 Dokumen	-	-	-	Kab. Nagan Raya, Semua Kecamatan, Semua Kel/Desa	Dana Transfer Umum-Dana Alokasi Umum	Memperkuat Infrastruktur Untuk Mendukung Pengembangan Ekonomi Dan Pelayanan Dasar	Pengembangan Infrastruktur Dasar serta Konektivitas Antarwilayah			75.000.000	DINAS PERTANAHAN
122	2	10	09			PROGRAM PENGELOLAAN IZIN MEMBUKA TANAH	Persentase Luas Lahan Bersertifikat				71.01 Persen	71.01 Persen	29.482.000	77.057.900	30.589.900							90.000.000	
	2	10	09	2.01		Penerbitan Izin Membuka Tanah	Legalitas dalam membuka Tanah Negara	-			45 Dokumen	45 Dokumen	29.482.000	77.057.900	77.057.900			Memperkuat Infrastruktur Untuk Mendukung Pengembangan Ekonomi Dan Pelayanan Dasar	Pengembangan Infrastruktur Dasar serta Konektivitas Antarwilayah	Pemerintah Daerah Kab.Nagan Raya dan Masyarakat		90.000.000	DINAS PERTANAHAN
	2	10	09	2.01	0001	Koordinasi dan Sinkronisasi Pemberian Izin Membuka Tanah																	
							Jumlah Dokumen Kegiatan Koordinasi dan Sinkronisasi dalam rangka Pemberian Izin Membuka Tanah				10 Dokumen	10 Dokumen	29.482.000	77.057.900	30.589.900	Semua Kota/Kab, Semua Kecamatan, Semua Kel/Desa Kab. Nagan Raya, Semua Kecamatan, Semua Kel/Desa	Dana Transfer Umum-Dana Alokasi Umum	Memperkuat Infrastruktur Untuk Mendukung Pengembangan Ekonomi Dan Pelayanan Dasar	Pengembangan Infrastruktur Dasar serta Konektivitas Antarwilayah			90.000.000	DINAS PERTANAHAN
123	2	10	10			PROGRAM PENATAGUNAAN TANAH	Persentase Luas Lahan Bersertifikat				71.01 Persen	71.01 Persen	-	-	-							80.000.000	
	2	10	10	2.01		Penggunaan Tanah yang Hamparannya dalam satu Daerah Kabupaten/Kota	Luas Tanah yang hamparannya dalam satu daerah	-			90 persil	90 persil	-	-	-			Memperkuat Infrastruktur Untuk Mendukung Pengembangan Ekonomi Dan Pelayanan Dasar	Pengembangan Infrastruktur Dasar serta Konektivitas Antarwilayah	Pemerintah Daerah Kab. Nagan Raya, Masyarakat dan Swasta		80.000.000	DINAS PERTANAHAN
	2	10	10	2.01	0001	Koordinasi dan Sinkronisasi Perencanaan Penggunaan Tanah																	

No	Kode					Urusan / Bidang Urusan / Program / Kegiatan / Sub Kegiatan	Indikator Program / Kegiatan / Sub Kegiatan	Target Akhir Periode Renstra OPD	Realisasi Capaian RENJA OPD Tahun 2022	Prakiraan Capaian Target RENJA OPD Tahun 2023	Capaian Kinerja Dan Kerangka Pendanaan								Kelompok Sasaran	Prakiraan Maju Rencana Tahun 2025		Perangkat Daerah Penanggung Jawab
											Target 2024		Pagu Indikatif (Rp)			Lokasi	Sumber Dana	Prioritas			Target	Pagu Indikatif (Rp)	
											Sebelum	Sesudah	RKPD 2024	APBD 2024	RKPD Perubahan 2024			Nasional	Daerah				
1	2					3	4	5	6	7	8	9	10	11	12	13	14	15	16	17	18	19	20
							Jumlah Laporan Koordinasi dan Sinkronisasi Perencanaan Penggunaan Tanah dalam 1 (Satu) Kabupaten/Kota				1 Laporan	1 Laporan	-	-	-	Kab. Nagan Raya, Semua Kecamatan, Semua Kel/Desa	Dana Transfer Umum-Dana Alokasi Umum	Memperkuat Infrastruktur Untuk Mendukung Pengembangan Ekonomi Dan Pelayanan Dasar	Pengembangan Infrastruktur Dasar serta Konektivitas Antarwilayah			80.000.000	DINAS PERTANAHAN
124	2	10	12			PROGRAM PENGURUSAN HAK HAK ATAS TANAH	Persentase Luas Lahan Bersertifikat				71.01 Persen	71.01 Persen	115.132.906	177.492.506	268.707.506							550.000.000	
	2	10	12	7.01		Fasilitasi, Inventarisasi dan Pengurusan Hak Atas Tanah Aset Pemerintah	jumlah tanah aset pemda yang tersertifikasi dan terpatok	-			265 persil	265 persil	115.132.906	177.492.506	177.492.506			Memperkuat Infrastruktur Untuk Mendukung Pengembangan Ekonomi Dan Pelayanan Dasar	Pengembangan Infrastruktur Dasar serta Konektivitas Antarwilayah	Pemerintah Daerah Kab. Nagan Raya dan Masyarakat		400.000.000	DINAS PERTANAHAN
	2	10	12	7.01	0001	Inventarisasi Pengurusan Administrasi Aset Tanah Pemerintah																	
							Jumlah Data Aset Tanah Pemerintah				80 Laporan	80 Laporan	115.132.906	177.492.506	268.707.506	Kab. Nagan Raya, Semua Kecamatan, Semua Kel/Desa	Dana Transfer Umum-Dana Alokasi Umum	Memperkuat Infrastruktur Untuk Mendukung Pengembangan Ekonomi Dan Pelayanan Dasar	Pengembangan Infrastruktur Dasar serta Konektivitas Antarwilayah			400.000.000	DINAS PERTANAHAN
	2	10	12	7.02		Fasilitasi, Inventarisasi dan Pengurusan Hak Atas Tanah Milik Masyarakat Miskin	Persentase Jumlah tanah milik masyarakat yang tersertifikat	-			71,01 %	71,01 %	-	-	-			Memperkuat Infrastruktur Untuk Mendukung Pengembangan Ekonomi Dan Pelayanan Dasar	Pengembangan Infrastruktur Dasar serta Konektivitas Antarwilayah	-		150.000.000	DINAS PERTANAHAN
	2	10	12	7.02	0001	Inventarisasi Administrasi Tanah Milik Masyarakat Miskin																	
							Jumlah Data Tanah Milik Masyarakat Miskin				1 Laporan	1 Laporan	-	-	-	Kab. Nagan Raya, Semua Kecamatan, Semua Kel/Desa	Dana Transfer Umum-Dana Alokasi Umum	Memperkuat Infrastruktur Untuk Mendukung Pengembangan Ekonomi Dan Pelayanan Dasar	Pengembangan Infrastruktur Dasar serta Konektivitas Antarwilayah			150.000.000	DINAS PERTANAHAN
						DINAS LINGKUNGAN HIDUP							9.580.156.239	13.535.115.133	13.780.172.078							14.095.494.177	
	1					URUSAN PEMERINTAHAN WAJIB YANG BERKAITAN DENGAN PELAYANAN DASAR							831.343.470	145.000.000	100.000.000							1.050.560.000	
	1	03				URUSAN PEMERINTAHAN BIDANG PEKERJAAN UMUM DAN PENATAAN RUANG							831.343.470	145.000.000	100.000.000							1.050.560.000	
125	1	03	04			PROGRAM PENGEMBANGAN SISTEM DAN PENGELOLAAN PERSAMPAHAN REGIONAL	Jumlah Sarana dan Prasarana Persampahan				1500 Unit	1500 Unit	354.960.000	45.000.000	-							1.033.000.000	
	1	03	04	2.01		Pengembangan Sistem dan Pengelolaan Persampahan di Daerah Kabupaten/Kota	"Jumlah Rumah Tangga yang Terlayani TPA/TPST/SPA/TPS-3R/TPS"	-			1000 Rumah Tangga	1000 Rumah Tangga	354.960.000	45.000.000	45.000.000			Membangun Lingkungan Hidup, Meningkatkan Ketahanan Bencana Dan Perubahan Iklim	Pengembangan Infrastruktur Dasar serta Konektivitas Antarwilayah	ASN		1.033.000.000	DINAS LINGKUNGAN HIDUP
	1	03	04	2.01	0013	Peningkatan TPA/TPST/SPA/TPS-3R/TPS																	
							Kapasitas TPA/TPST/SPA/TPS-3R/TPS yang ditingkatkan				3000 Ton/hari	3000 Ton/hari	200.000.000	45.000.000	-	Kab. Nagan Raya, Tadu Raya, Babah Dua	Dana Transfer Umum-Dana Alokasi Umum	Membangun Lingkungan Hidup, Meningkatkan Ketahanan Bencana Dan Perubahan Iklim	Pengembangan Infrastruktur Dasar serta Konektivitas Antarwilayah			250.000.000	DINAS LINGKUNGAN HIDUP
	1	03	04	2.01	0017	Penyediaan Sarana Pendukung TPA/TPST/SPA/TPS-3R/TPS																	
							Jumlah Sarana Pendukung TPA/TPST/SPA/TPS-3R/TPS yang Disediakan				1 Unit	1 Unit	125.000.000	-	-	Kab. Nagan Raya, Semua Kecamatan, Semua Kel/Desa	Dana Transfer Umum-Dana Alokasi Umum	Membangun Lingkungan Hidup, Meningkatkan Ketahanan Bencana Dan Perubahan Iklim	Pengembangan Infrastruktur Dasar serta Konektivitas Antarwilayah			750.000.000	DINAS LINGKUNGAN HIDUP

No	Kode					Urusan / Bidang Urusan / Program / Kegiatan / Sub Kegiatan	Indikator Program / Kegiatan / Sub Kegiatan	Target Akhir Periode Renstra OPD	Realisasi Capaian RENJA OPD Tahun 2022	Prakiraan Capaian Target RENJA OPD Tahun 2023	Capaian Kinerja Dan Kerangka Pendanaan							Kelompok Sasaran	Prakiraan Maju Rencana Tahun 2025		Perangkat Daerah Penanggung Jawab
											Target 2024		Pagu Indikatif (Rp)			Lokasi	Sumber Dana	Prioritas			Target	Pagu Indikatif (Rp)	
											Sebelum	Sesudah	RKPD 2024	APBD 2024	RKPD Perubahan 2024			Nasional	Daerah			
1	2					3	4	5	6	7	8	9	10	11	12	13	14	15	16	17	18	19	20
126	1	03	05			PROGRAM PENGELOLAAN DAN PENGEMBANGAN SISTEM AIR LIMBAH	Persentase Rumah Tangga Bersanitasi				74.48 Persen	74.48 Persen	986.000	-	-							50.000.000	
	1	03	05	2.01		Pengelolaan dan Pengembangan Sistem Air Limbah Domestik dalam Daerah Kabupaten/Kota	Jumlah pengembangan pengelolaan air limbah domestik	-			74.48 persen	74.48 persen	986.000	-	-			Membangun Lingkungan Hidup, Meningkatkan Ketahanan Bencana Dan Perubahan Iklim	Pengembangan Infrastruktur Dasar serta Konektivitas Antarwilayah	Masyarakat		50.000.000	DINAS LINGKUNGAN HIDUP
	1	03	05	2.01	0019	Optimalisasi Instalasi Pengolahan Lumpur Tinja (IPLT)																	
							Jumlah Instalasi Pengolahan Lumpur Tinja (IPLT) yang dioptimalisasi				1 Unit	1 Unit	986.000	-	-	Kab. Nagan Raya, Suka Makmue, Blang Sapek	Dana Transfer Umum-Dana Alokasi Umum	Membangun Lingkungan Hidup, Meningkatkan Ketahanan Bencana Dan Perubahan Iklim	Pengembangan Infrastruktur Dasar serta Konektivitas Antarwilayah			50.000.000	DINAS LINGKUNGAN HIDUP
127	1	03	11			PROGRAM PENGELOLAAN PERSAMPAHAN	Persentase Jumlah Sampah yang Tertangani				34.85 Persen	34.85 Persen	831.897.630	100.000.000	100.000.000							424.060.000	
	1	03	11	2.01		Pengelolaan Sampah	jumlah sarana dan prasarana persampahan	-			1200 Unit	1200 Unit	815.743.130	100.000.000	100.000.000			Membangun Lingkungan Hidup, Meningkatkan Ketahanan Bencana Dan Perubahan Iklim	Pengembangan Infrastruktur Dasar serta Konektivitas Antarwilayah	Masyarakat		418.560.000	DINAS LINGKUNGAN HIDUP
	1	03	11	2.01	0007	Penyediaan Sarana dan Prasarana Pengelolaan Persampahan di TPA/TPST/SPA Kabupaten/Kota																	
							Jumlah Sarana dan Prasarana Penanganan Sampah untuk Kegiatan Pemilahan, Pengumpulan, Pengangkutan, Pengolahan, dan Pemrosesan Akhir				10000 Unit	10000 Unit	505.357.470	100.000.000	100.000.000	Kab. Nagan Raya, Semua Kecamatan, Semua Kel/Desa	Dana Transfer Umum-Dana Alokasi Umum	Membangun Lingkungan Hidup, Meningkatkan Ketahanan Bencana Dan Perubahan Iklim	Pengembangan Infrastruktur Dasar serta Konektivitas Antarwilayah			560.000	DINAS LINGKUNGAN HIDUP
	2					URUSAN PEMERINTAHAN WAJIB YANG TIDAK BERKAITAN DENGAN PELAYANAN DASAR							8.748.812.769	13.390.115.133	13.680.172.078							13.044.934.177	
	2	11				URUSAN PEMERINTAHAN BIDANG LINGKUNGAN HIDUP							8.748.812.769	13.390.115.133	13.680.172.078							13.044.934.177	
128	2	11	02			PROGRAM PENGELOLAAN SUMBER DAYA AIR (SDA)	-				-	-	49.961.000	-	-							55.000.000	
	2	11	02	2.02		Pengembangan dan Pengelolaan Sistem Irigasi Primer dan Sekunder pada Daerah Irigasi yang Luasnya di Bawah 1000 Ha dalam 1 (Satu) Daerah Kabupaten/Kota	-	-			-	-	49.961.000	-	-			Membangun Lingkungan Hidup, Meningkatkan Ketahanan Bencana Dan Perubahan Iklim	Pengembangan Infrastruktur Dasar serta Konektivitas Antarwilayah	Masyarakat		55.000.000	DINAS LINGKUNGAN HIDUP
	2	11	02	2.02	0031	Koordinasi, Sinkronisasi dan Pelaksanaan Konservasi Kawasan Rawa																	
							Jumlah Kawasan Rawa yang mendapatkan Koordinasi, Sinkronisasi dan Pelaksanaan Konservasi				1 Kawasan Rawa	1 Kawasan Rawa	49.961.000	-	-	Kab. Nagan Raya, Suka Makmue, Lueng Baro	Dana Transfer Umum-Dana Alokasi Umum	Membangun Lingkungan Hidup, Meningkatkan Ketahanan Bencana Dan Perubahan Iklim	Pengembangan Infrastruktur Dasar serta Konektivitas Antarwilayah			55.000.000	DINAS LINGKUNGAN HIDUP
129	2	11	04			PROGRAM PENGEMBANGAN SISTEM DAN PENGELOLAAN PERSAMPAHAN REGIONAL	Jumlah Sarana dan Prasarana Persampahan				1500 Unit	1500 Unit	354.960.000	45.000.000	-							1.033.000.000	
	2	11	04	2.01		Pengembangan Sistem dan Pengelolaan Persampahan di Daerah Kabupaten/Kota	"Jumlah Rumah Tangga yang Terlayani TPA/TPST/SPA/TPS-3R/TPS"	-			1000 Rumah Tangga	1000 Rumah Tangga	354.960.000	45.000.000	45.000.000			Membangun Lingkungan Hidup, Meningkatkan Ketahanan Bencana Dan Perubahan Iklim	Pengembangan Infrastruktur Dasar serta Konektivitas Antarwilayah	ASN		1.033.000.000	DINAS LINGKUNGAN HIDUP

No	Kode					Urusan / Bidang Urusan / Program / Kegiatan / Sub Kegiatan	Indikator Program / Kegiatan / Sub Kegiatan	Target Akhir Periode Renstra OPD	Realisasi Capaian RENJA OPD Tahun 2022	Prakiraan Capaian Target RENJA OPD Tahun 2023	Capaian Kinerja Dan Kerangka Pendanaan									Kelompok Sasaran	Prakiraan Maju Rencana Tahun 2025		Perangkat Daerah Penanggung Jawab
											Target 2024		Pagu Indikatif (Rp)			Lokasi	Sumber Dana	Prioritas			Target	Pagu Indikatif (Rp)	
											Sebelum	Sesudah	RKPD 2024	APBD 2024	RKPD Perubahan 2024			Nasional	Daerah				
1	2					3	4	5	6	7	8	9	10	11	12	13	14	15	16	17	18	19	20
	2	11	04	2.01	0015	Penyusunan Rencana, Kebijakan, Strategi dan Teknis Sistem Pengelolaan Persampahan																	
							Jumlah Dokumen Rencana, Kebijakan, Strategi dan Teknis Sistem Pengelolaan Persampahan yang disusun				1 Dokumen	1 Dokumen	29.960.000	-	-	Kab. Nagan Raya, Suka Makmue, Lueng Baro	Dana Transfer Umum-Dana Alokasi Umum	Membangun Lingkungan Hidup, Meningkatkan Ketahanan Bencana Dan Perubahan Iklim	Pengembangan Infrastruktur Dasar serta Konektivitas Antarwilayah			33.000.000	DINAS LINGKUNGAN HIDUP
130	2	11	01			PROGRAM PENUNJANG URUSAN PEMERINTAHAN DAERAH KABUPATEN/KOTA	undefined				undefined undefined	undefined undefined	7.339.429.585	10.194.961.740	10.145.070.129							11.327.164.177	
	2	11	01	2.01		Perencanaan, Penganggaran, dan Evaluasi Kinerja Perangkat Daerah	-	-			-	-	33.121.773	15.099.897	15.099.897			Meningkatkan Sumber Daya Manusia Yang Berkualitas Dan Berdaya Saing	Pengembangan Infrastruktur Dasar serta Konektivitas Antarwilayah	ASN		30.800.000	DINAS LINGKUNGAN HIDUP
	2	11	01	2.01	0001	Penyusunan Dokumen Perencanaan Perangkat Daerah																	
							Jumlah Dokumen Perencanaan Perangkat Daerah				1 Dokumen	1 Dokumen	15.099.897	15.099.897	15.099.897	Kab. Nagan Raya, Suka Makmue, Lueng Baro	Dana Transfer Umum-Dana Alokasi Umum	Meningkatkan Sumber Daya Manusia Yang Berkualitas Dan Berdaya Saing	Pengembangan Infrastruktur Dasar serta Konektivitas Antarwilayah			11.000.000	DINAS LINGKUNGAN HIDUP
	2	11	01	2.01	0002	Koordinasi dan Penyusunan Dokumen RKA-SKPD																	
							Jumlah Dokumen RKA-SKPD dan Laporan Hasil Koordinasi Penyusunan Dokumen RKA-SKPD				1 Dokumen	1 Dokumen	7.996.941	-	-	Kab. Nagan Raya, Suka Makmue, Lueng Baro	Dana Transfer Umum-Dana Alokasi Umum	Meningkatkan Sumber Daya Manusia Yang Berkualitas Dan Berdaya Saing	Pengembangan Infrastruktur Dasar serta Konektivitas Antarwilayah			8.800.000	DINAS LINGKUNGAN HIDUP
	2	11	01	2.01	0005	Koordinasi dan Penyusunan Perubahan DPA- SKPD																	
							Jumlah Dokumen Perubahan DPA-SKPD dan Laporan Hasil Koordinasi Penyusunan Dokumen Perubahan DPA-SKPD				1 Dokumen	1 Dokumen	5.010.808	-	-	Kab. Nagan Raya, Suka Makmue, Lueng Baro	Dana Transfer Umum-Dana Alokasi Umum	Meningkatkan Sumber Daya Manusia Yang Berkualitas Dan Berdaya Saing	Pengembangan Infrastruktur Dasar serta Konektivitas Antarwilayah			5.500.000	DINAS LINGKUNGAN HIDUP
	2	11	01	2.01	0006	Koordinasi dan Penyusunan Laporan Capaian Kinerja dan Ikhtisar Realisasi Kinerja SKPD																	
							Jumlah Laporan Capaian Kinerja dan Ikhtisar Realisasi Kinerja SKPD dan Laporan Hasil Koordinasi Penyusunan Laporan Capaian Kinerja dan Ikhtisar Realisasi Kinerja SKPD				2 Laporan	2 Laporan	5.014.127	-	-	Kab. Nagan Raya, Suka Makmue, Lueng Baro	Dana Transfer Umum-Dana Alokasi Umum	Meningkatkan Sumber Daya Manusia Yang Berkualitas Dan Berdaya Saing	Pengembangan Infrastruktur Dasar serta Konektivitas Antarwilayah			5.500.000	DINAS LINGKUNGAN HIDUP
	2	11	01	2.02		Administrasi Keuangan Perangkat Daerah	Terlaksana Administrasi Keuangan Perangkat Daerah	-			100 Persen	100 Persen	796.504.610	2.427.038.120	2.427.038.120			Meningkatkan Sumber Daya Manusia Yang Berkualitas Dan Berdaya Saing	Pengembangan Infrastruktur Dasar serta Konektivitas Antarwilayah	ASN		2.503.406.984	DINAS LINGKUNGAN HIDUP
	2	11	01	2.02	0001	Penyediaan Gaji dan Tunjangan ASN																	
							Jumlah Orang yang Menerima Gaji dan Tunjangan ASN				25 Orang/bulan	25 Orang/bulan	691.812.730	2.303.341.434	2.278.399.223	Kab. Nagan Raya, Suka Makmue, Lueng Baro	Dana Transfer Umum-Dana Alokasi Umum	Meningkatkan Sumber Daya Manusia Yang Berkualitas Dan Berdaya Saing	Pengembangan Infrastruktur Dasar serta Konektivitas Antarwilayah			2.396.100.011	DINAS LINGKUNGAN HIDUP
	2	11	01	2.02	0002	Penyediaan Administrasi Pelaksanaan Tugas ASN																	

No	Kode					Urusan / Bidang Urusan / Program / Kegiatan / Sub Kegiatan	Indikator Program / Kegiatan / Sub Kegiatan	Target Akhir Periode Renstra OPD	Realisasi Capaian RENJA OPD Tahun 2022	Prakiraan Capaian Target RENJA OPD Tahun 2023	Capaian Kinerja Dan Kerangka Pendanaan								Kelompok Sasaran	Prakiraan Maju Rencana Tahun 2025		Perangkat Daerah Penanggung Jawab
											Target 2024		Pagu Indikatif (Rp)			Lokasi	Sumber Dana	Prioritas			Target	Pagu Indikatif (Rp)	
											Sebelum	Sesudah	RKPD 2024	APBD 2024	RKPD Perubahan 2024			Nasional	Daerah				
1	2					3	4	5	6	7	8	9	10	11	12	13	14	15	16	17	18	19	20
							Jumlah Dokumen Hasil Penyediaan Administrasi Pelaksanaan Tugas ASN				25 Dokumen	25 Dokumen	89.697.600	113.697.600	114.329.600	Kab. Nagan Raya, Suka Makmue, Lueng Baro	Dana Transfer Umum-Dana Alokasi Umum	Meningkatkan Sumber Daya Manusia Yang Berkualitas Dan Berdaya Saing	Pengembangan Infrastruktur Dasar serta Konektivitas Antarwilayah			90.805.000	DINAS LINGKUNGAN HIDUP
	2	11	01	2.02	0003	Pelaksanaan Penatausahaan dan Pengujian/Verifikasi Keuangan SKPD																	
							Jumlah Dokumen Penatausahaan dan Pengujian/Verifikasi Keuangan SKPD				4 Dokumen	4 Dokumen	4.995.194	-	-	Kab. Nagan Raya, Suka Makmue, Lueng Baro	Dana Transfer Umum-Dana Alokasi Umum	Meningkatkan Sumber Daya Manusia Yang Berkualitas Dan Berdaya Saing	Pengembangan Infrastruktur Dasar serta Konektivitas Antarwilayah			5.501.973	DINAS LINGKUNGAN HIDUP
	2	11	01	2.02	0005	Koordinasi dan Penyusunan Laporan Keuangan Akhir Tahun SKPD																	
							Jumlah Laporan Keuangan Akhir Tahun SKPD dan Laporan Hasil Koordinasi Penyusunan Laporan Keuangan Akhir Tahun SKPD				1 Laporan	1 Laporan	9.999.086	9.999.086	9.999.086	Kab. Nagan Raya, Suka Makmue, Lueng Baro	Dana Transfer Umum-Dana Alokasi Umum	Meningkatkan Sumber Daya Manusia Yang Berkualitas Dan Berdaya Saing	Pengembangan Infrastruktur Dasar serta Konektivitas Antarwilayah			11.000.000	DINAS LINGKUNGAN HIDUP
	2	11	01	2.05		Administrasi Kepegawaian Perangkat Daerah	Terlaksana Administrasi Kepegawaian Perangkat Daerah	-			100 Persen	100 Persen	75.774.000	39.100.000	39.100.000			Meningkatkan Sumber Daya Manusia Yang Berkualitas Dan Berdaya Saing	Pengembangan Infrastruktur Dasar serta Konektivitas Antarwilayah	ASN		330.000.000	DINAS LINGKUNGAN HIDUP
	2	11	01	2.05	0002	Pengadaan Pakaian Dinas beserta Atribut Kelengkapannya																	
							Jumlah Paket Pakaian Dinas beserta Atribut Kelengkapan				3 Paket	3 Paket	24.000.000	39.100.000	63.986.000	Kab. Nagan Raya, Suka Makmue, Lueng Baro	Dana Transfer Umum-Dana Alokasi Umum	Meningkatkan Sumber Daya Manusia Yang Berkualitas Dan Berdaya Saing	Pengembangan Infrastruktur Dasar serta Konektivitas Antarwilayah			275.000.000	DINAS LINGKUNGAN HIDUP
	2	11	01	2.05	0009	Pendidikan dan Pelatihan Pegawai Berdasarkan Tugas dan Fungsi																	
							Jumlah Pegawai Berdasarkan Tugas dan Fungsi yang Mengikuti Pendidikan dan Pelatihan				5 Orang	5 Orang	51.774.000	-	-	Kab. Nagan Raya, Suka Makmue, Lueng Baro	Dana Transfer Umum-Dana Alokasi Umum	Meningkatkan Sumber Daya Manusia Yang Berkualitas Dan Berdaya Saing	Pengembangan Infrastruktur Dasar serta Konektivitas Antarwilayah			55.000.000	DINAS LINGKUNGAN HIDUP
	2	11	01	2.06		Administrasi Umum Perangkat Daerah	Terlaksana Administrasi Umum Perangkat Daerah	-			100 Persen	100 Persen	534.585.296	289.986.705	289.986.705			Meningkatkan Sumber Daya Manusia Yang Berkualitas Dan Berdaya Saing	Pengembangan Infrastruktur Dasar serta Konektivitas Antarwilayah	Tersedianya ATK, Listrik Kantor, Peralatan		590.500.000	DINAS LINGKUNGAN HIDUP
	2	11	01	2.06	0001	Penyediaan Komponen Instalasi Listrik/Penerangan Bangunan Kantor																	
							Jumlah Paket Komponen Instalasi Listrik/Penerangan Bangunan Kantor yang Disediakan				1 Paket	1 Paket	10.025.472	35.025.472	17.585.472	Kab. Nagan Raya, Suka Makmue, Lueng Baro	Dana Transfer Umum-Dana Alokasi Umum	Meningkatkan Sumber Daya Manusia Yang Berkualitas Dan Berdaya Saing	Pengembangan Infrastruktur Dasar serta Konektivitas Antarwilayah			9.900.000	DINAS LINGKUNGAN HIDUP
	2	11	01	2.06	0002	Penyediaan Peralatan dan Perlengkapan Kantor																	
							Jumlah Paket Peralatan dan Perlengkapan Kantor yang Disediakan				5 Paket	5 Paket	-	-	-	Kab. Nagan Raya, Suka Makmue, Lueng Baro	Dana Transfer Umum-Dana Alokasi Umum	Meningkatkan Sumber Daya Manusia Yang Berkualitas Dan Berdaya Saing	Pengembangan Infrastruktur Dasar serta Konektivitas Antarwilayah			33.000.000	DINAS LINGKUNGAN HIDUP
	2					NON URUSAN							8.748.812.769	13.390.115.133	13.680.172.078							13.044.934.177	
	2	11				URUSAN PEMERINTAHAN BIDANG XX							8.748.812.769	13.390.115.133	13.680.172.078							13.044.934.177	

No	Kode					Urusan / Bidang Urusan / Program / Kegiatan / Sub Kegiatan	Indikator Program / Kegiatan / Sub Kegiatan	Target Akhir Periode Renstra OPD	Realisasi Capaian RENJA OPD Tahun 2022	Prakiraan Capaian Target RENJA OPD Tahun 2023	Capaian Kinerja Dan Kerangka Pendanaan							Kelompok Sasaran	Prakiraan Maju Rencana Tahun 2025		Perangkat Daerah Penanggung Jawab
											Target 2024		Pagu Indikatif (Rp)			Lokasi	Sumber Dana	Prioritas			Target	Pagu Indikatif (Rp)	
											Sebelum	Sesudah	RKPD 2024	APBD 2024	RKPD Perubahan 2024			Nasional	Daerah				
1	2					3	4	5	6	7	8	9	10	11	12	13	14	15	16	17	18	19	20
131	2	11	01			PROGRAM PENUNJANG URUSAN PEMERINTAHAN DAERAH KABUPATEN/KOTA	Nilai LAKIP Nilai SAKIP				65 B CC Nilai Nilai	65 B CC Nilai Nilai	7.339.429.585	10.194.961.740	10.145.070.129							11.327.164.177	
	2	11	01	2.06		Administrasi Umum Perangkat Daerah	Terlaksana Administrasi Umum Perangkat Daerah	-			100 Persen	100 Persen	534.585.296	289.986.705	289.986.705			Meningkatkan Sumber Daya Manusia Yang Berkualitas Dan Berdaya Saing	Pengembangan Infrastruktur Dasar serta Konektivitas Antarwilayah	Tersedianya ATK, Listrik Kantor, Peralatan		590.500.000	DINAS LINGKUNGAN HIDUP
	2	11	01	2.06	0002	Penyediaan Peralatan dan Perlengkapan Kantor																	
	2					URUSAN PEMERINTAHAN WAJIB YANG TIDAK BERKAITAN DENGAN PELAYANAN DASAR							8.748.812.769	13.390.115.133	13.680.172.078							13.044.934.177	
	2	11				URUSAN PEMERINTAHAN BIDANG LINGKUNGAN HIDUP							8.748.812.769	13.390.115.133	13.680.172.078							13.044.934.177	
132	2	11	01			PROGRAM PENUNJANG URUSAN PEMERINTAHAN DAERAH KABUPATEN/KOTA	Nilai LAKIP Nilai SAKIP				65 B CC Nilai Nilai	65 B CC Nilai Nilai	7.339.429.585	10.194.961.740	10.145.070.129							11.327.164.177	
	2	11	01	2.06		Administrasi Umum Perangkat Daerah	Terlaksana Administrasi Umum Perangkat Daerah	-			100 Persen	100 Persen	534.585.296	289.986.705	289.986.705			Meningkatkan Sumber Daya Manusia Yang Berkualitas Dan Berdaya Saing	Pengembangan Infrastruktur Dasar serta Konektivitas Antarwilayah	Tersedianya ATK, Listrik Kantor, Peralatan		590.500.000	DINAS LINGKUNGAN HIDUP
	2	11	01	2.06	0003	Penyediaan Peralatan Rumah Tangga																	
							Jumlah Paket Peralatan Rumah Tangga yang Disediakan				3 Paket	3 Paket	9.196.350	3.868.350	2.736.150	Kab. Nagan Raya, Suka Makmue, Lueng Baro	Dana Transfer Umum-Dana Alokasi Umum	Meningkatkan Sumber Daya Manusia Yang Berkualitas Dan Berdaya Saing	Pengembangan Infrastruktur Dasar serta Konektivitas Antarwilayah			11.000.000	DINAS LINGKUNGAN HIDUP
	2	11	01	2.06	0004	Penyediaan Bahan Logistik Kantor																	
							Jumlah Paket Bahan Logistik Kantor yang Disediakan				5 Paket	5 Paket	205.444.806	205.438.971	205.438.971	Kab. Nagan Raya, Suka Makmue, Lueng Baro	Dana Transfer Umum-Dana Alokasi Umum	Meningkatkan Sumber Daya Manusia Yang Berkualitas Dan Berdaya Saing	Pengembangan Infrastruktur Dasar serta Konektivitas Antarwilayah			220.000.000	DINAS LINGKUNGAN HIDUP
	2	11	01	2.06	0005	Penyediaan Barang Cetakan dan Penggandaan																	
							Jumlah Paket Barang Cetakan dan Penggandaan yang Disediakan				2 Paket	2 Paket	11.460.258	11.460.027	11.460.027	Kab. Nagan Raya, Suka Makmue, Lueng Baro	Dana Transfer Umum-Dana Alokasi Umum	Meningkatkan Sumber Daya Manusia Yang Berkualitas Dan Berdaya Saing	Pengembangan Infrastruktur Dasar serta Konektivitas Antarwilayah			12.100.000	DINAS LINGKUNGAN HIDUP
	2	11	01	2.06	0009	Penyelenggaraan Rapat Koordinasi dan Konsultasi SKPD																	
							Jumlah Laporan Penyelenggaraan Rapat Koordinasi dan Konsultasi SKPD				100 Laporan	100 Laporan	260.576.000	-	-	Kab. Nagan Raya, Suka Makmue, Lueng Baro	Dana Transfer Umum-Dana Alokasi Umum	Meningkatkan Sumber Daya Manusia Yang Berkualitas Dan Berdaya Saing	Pengembangan Infrastruktur Dasar serta Konektivitas Antarwilayah			275.000.000	DINAS LINGKUNGAN HIDUP
	2	11	01	2.06	0010	Penatausahaan Arsip Dinamis pada SKPD																	
							Jumlah Dokumen Penatausahaan Arsip Dinamis pada SKPD				1 Dokumen	1 Dokumen	5.002.410	5.002.410	5.002.410	Kab. Nagan Raya, Suka Makmue, Lueng Baro	Dana Transfer Umum-Dana Alokasi Umum	Meningkatkan Sumber Daya Manusia Yang Berkualitas Dan Berdaya Saing	Pengembangan Infrastruktur Dasar serta Konektivitas Antarwilayah			5.500.000	DINAS LINGKUNGAN HIDUP
	2	11	01	2.06	0011	Dukungan Pelaksanaan Sistem Pemerintahan Berbasis Elektronik pada SKPD																	

No	Kode					Urusan / Bidang Urusan / Program / Kegiatan / Sub Kegiatan	Indikator Program / Kegiatan / Sub Kegiatan	Target Akhir Periode Renstra OPD	Realisasi Capaian RENJA OPD Tahun 2022	Prakiraan Capaian Target RENJA OPD Tahun 2023	Capaian Kinerja Dan Kerangka Pendanaan								Kelompok Sasaran	Prakiraan Maju Rencana Tahun 2025		Perangkat Daerah Penanggung Jawab
											Target 2024		Pagu Indikatif (Rp)			Lokasi	Sumber Dana	Prioritas			Target	Pagu Indikatif (Rp)	
											Sebelum	Sesudah	RKPD 2024	APBD 2024	RKPD Perubahan 2024			Nasional	Daerah			
1	2					3	4	5	6	7	8	9	10	11	12	13	14	15	16	17	18	19	20
							Jumlah Dokumen Dukungan Pelaksanaan Sistem Pemerintahan Berbasis Elektronik pada SKPD				2 Dokumen	2 Dokumen	24.000.000	29.191.475	30.191.475	Kab. Nagan Raya, Semua Kecamatan, Semua Kel/Desa	Dana Transfer Umum-Dana Alokasi Umum	Meningkatkan Sumber Daya Manusia Yang Berkualitas Dan Berdaya Saing	Pengembangan Infrastruktur Dasar serta Konektivitas Antarwilayah			24.000.000	DINAS LINGKUNGAN HIDUP
	2	11	01	2.07		Pengadaan Barang Milik Daerah Penunjang Urusan Pemerintah Daerah	Terlaksana pengadaan barang milik daerah penunjanga urusan pemerintah daerah	-			100 Persen	100 Persen	202.417.736	-	-			Meningkatkan Sumber Daya Manusia Yang Berkualitas Dan Berdaya Saing	Pengembangan Infrastruktur Dasar serta Konektivitas Antarwilayah	Tersedianya Perlengkapan Kantor		235.000.000	DINAS LINGKUNGAN HIDUP
	2	11	01	2.07	0005	Pengadaan Mebel																	
							Jumlah Paket Mebel yang Disediakan				10 Unit	10 Unit	67.774.736	-	-	Kab. Nagan Raya, Suka Makmue, Lueng Baro	Dana Transfer Umum-Dana Alokasi Umum	Meningkatkan Sumber Daya Manusia Yang Berkualitas Dan Berdaya Saing	Pengembangan Infrastruktur Dasar serta Konektivitas Antarwilayah			55.000.000	DINAS LINGKUNGAN HIDUP
	2	11	01	2.07	0006	Pengadaan Peralatan dan Mesin Lainnya																	
							Jumlah Unit Peralatan dan Mesin Lainnya yang Disediakan				20 Unit	20 Unit	134.643.000	-	-	Kab. Nagan Raya, Suka Makmue, Lueng Baro	Dana Transfer Umum-Dana Alokasi Umum	Meningkatkan Sumber Daya Manusia Yang Berkualitas Dan Berdaya Saing	Pengembangan Infrastruktur Dasar serta Konektivitas Antarwilayah			180.000.000	DINAS LINGKUNGAN HIDUP
	2	11	01	2.08		Penyediaan Jasa Penunjang Urusan Pemerintahan Daerah	Tersedia Jasa Penunjang Urusan Pemerintahan Daerah	-			100 Persen	100 Persen	3.493.684.930	5.290.421.228	5.290.421.228			Meningkatkan Sumber Daya Manusia Yang Berkualitas Dan Berdaya Saing	Pengembangan Infrastruktur Dasar serta Konektivitas Antarwilayah	Tersedianya Materai, Biaya Listrik dan wifi		5.115.607.193	DINAS LINGKUNGAN HIDUP
	2	11	01	2.08	0001	Penyediaan Jasa Surat Menyurat																	
							Jumlah Laporan Penyediaan Jasa Surat Menyurat				1 Laporan	1 Laporan	6.000.000	6.000.000	6.000.000	Kab. Nagan Raya, Suka Makmue, Lueng Baro	Dana Transfer Umum-Dana Alokasi Umum	Meningkatkan Sumber Daya Manusia Yang Berkualitas Dan Berdaya Saing	Pengembangan Infrastruktur Dasar serta Konektivitas Antarwilayah			6.600.000	DINAS LINGKUNGAN HIDUP
	2	11	01	2.08	0002	Penyediaan Jasa Komunikasi, Sumber Daya Air dan Listrik																	
							Jumlah Laporan Penyediaan Jasa Komunikasi, Sumber Daya Air dan Listrik yang Disediakan				1 Laporan	1 Laporan	321.490.000	321.517.804	281.517.804	Kab. Nagan Raya, Suka Makmue, Lueng Baro	Dana Transfer Umum-Dana Alokasi Umum	Meningkatkan Sumber Daya Manusia Yang Berkualitas Dan Berdaya Saing	Pengembangan Infrastruktur Dasar serta Konektivitas Antarwilayah			550.000.000	DINAS LINGKUNGAN HIDUP
	2	11	01	2.08	0004	Penyediaan Jasa Pelayanan Umum Kantor																	
							Jumlah Laporan Penyediaan Jasa Pelayanan Umum Kantor yang Disediakan				1 Laporan	1 Laporan	3.166.194.930	4.962.903.424	4.962.903.424	Kab. Nagan Raya, Semua Kecamatan, Semua Kel/Desa	Dana Transfer Umum-Dana Alokasi Umum	Meningkatkan Sumber Daya Manusia Yang Berkualitas Dan Berdaya Saing	Pengembangan Infrastruktur Dasar serta Konektivitas Antarwilayah			4.559.007.193	DINAS LINGKUNGAN HIDUP
	2	11	01	2.09		Pemeliharaan Barang Milik Daerah Penunjang Urusan Pemerintahan Daerah	Terpelihara Barang Milik Daerah Penunjang Urusan Pemerintahan Daerah	-			100 Persen	100 Persen	2.203.341.240	2.133.315.790	2.133.315.790			Membangun Lingkungan Hidup, Meningkatkan Ketahanan Bencana Dan Perubahan Iklim	Pengembangan Infrastruktur Dasar serta Konektivitas Antarwilayah	Terpeliharanya Mobil Dinas, Armada Persampahan, Alat Berat TPA dan		2.521.850.000	DINAS LINGKUNGAN HIDUP
	2	11	01	2.09	0001	Penyediaan Jasa Pemeliharaan, Biaya Pemeliharaan, dan Pajak Kendaraan Perorangan Dinas atau Kendaraan Dinas Jabatan																	
							Jumlah Kendaraan Perorangan Dinas atau Kendaraan Dinas Jabatan yang Dipelihara dan dibayarkan Pajaknya				2 Unit	2 Unit	185.000.000	30.000.000	60.000.000	Kab. Nagan Raya, Semua Kecamatan, Semua Kel/Desa	Dana Transfer Umum-Dana Alokasi Umum	Membangun Lingkungan Hidup, Meningkatkan Ketahanan Bencana Dan Perubahan Iklim	Pengembangan Infrastruktur Dasar serta Konektivitas Antarwilayah			69.850.000	DINAS LINGKUNGAN HIDUP

No	Kode					Urusan / Bidang Urusan / Program / Kegiatan / Sub Kegiatan	Indikator Program / Kegiatan / Sub Kegiatan	Target Akhir Periode Renstra OPD	Realisasi Capaian RENJA OPD Tahun 2022	Prakiraan Capaian Target RENJA OPD Tahun 2023	Capaian Kinerja Dan Kerangka Pendanaan									Kelompok Sasaran	Prakiraan Maju Rencana Tahun 2025		Perangkat Daerah Penanggung Jawab
											Target 2024		Pagu Indikatif (Rp)			Lokasi	Sumber Dana	Prioritas			Target	Pagu Indikatif (Rp)	
											Sebelum	Sesudah	RKPD 2024	APBD 2024	RKPD Perubahan 2024			Nasional	Daerah				
1	2					3	4	5	6	7	8	9	10	11	12	13	14	15	16	17	18	19	20
	2	11	01	2.09	0002	Penyediaan Jasa Pemeliharaan, Biaya Pemeliharaan, Pajak dan Perizinan Kendaraan Dinas Operasional atau Lapangan																	
							Jumlah Kendaraan Dinas Operasional atau Lapangan yang Dipelihara dan dibayarkan Pajak dan Perizinannya				28 Unit	28 Unit	1.345.218.240	1.405.202.390	1.375.207.190	Kab. Nagan Raya, Suka Makmue, Lueng Baro	Dana Transfer Umum-Dana Alokasi Umum	Membangun Lingkungan Hidup, Meningkatkan Ketahanan Bencana Dan Perubahan Iklim	Pengembangan Infrastruktur Dasar serta Konektivitas Antarwilayah			1.320.000.000	DINAS LINGKUNGAN HIDUP
	2	11	01	2.09	0003	Penyediaan Jasa Pemeliharaan, Biaya Pemeliharaan dan Perizinan Alat Besar																	
							Jumlah Alat Besar yang Dipelihara dan dibayarkan Perizinannya				3 Unit	3 Unit	501.723.000	501.713.400	501.713.400	Kab. Nagan Raya, Semua Kecamatan, Semua Kel/Desa	Dana Transfer Umum-Dana Alokasi Umum	Membangun Lingkungan Hidup, Meningkatkan Ketahanan Bencana Dan Perubahan Iklim	Pengembangan Infrastruktur Dasar serta Konektivitas Antarwilayah			825.000.000	DINAS LINGKUNGAN HIDUP
	2	11	01	2.09	0006	Pemeliharaan Peralatan dan Mesin Lainnya																	
							Jumlah Peralatan dan Mesin Lainnya yang Dipelihara				20 Unit	20 Unit	43.000.000	43.000.000	43.000.000	Kab. Nagan Raya, Suka Makmue, Lueng Baro	Dana Transfer Umum-Dana Alokasi Umum	Membangun Lingkungan Hidup, Meningkatkan Ketahanan Bencana Dan Perubahan Iklim	Pengembangan Infrastruktur Dasar serta Konektivitas Antarwilayah			22.000.000	DINAS LINGKUNGAN HIDUP
	2	11	01	2.09	0011	Pemeliharaan/Rehabilitasi Sarana dan Prasarana Pendukung Gedung Kantor atau Bangunan Lainnya																	
							Jumlah Sarana dan Prasarana Pendukung Gedung Kantor atau Bangunan Lainnya yang Dipelihara/Direhabilitasi				2 Unit	2 Unit	128.400.000	153.400.000	160.500.000	Kab. Nagan Raya, Suka Makmue, Lueng Baro	Dana Transfer Umum-Dana Alokasi Umum	Membangun Lingkungan Hidup, Meningkatkan Ketahanan Bencana Dan Perubahan Iklim	Pengembangan Infrastruktur Dasar serta Konektivitas Antarwilayah			285.000.000	DINAS LINGKUNGAN HIDUP
133	2	11	02			PROGRAM PERENCANAAN LINGKUNGAN HIDUP	Terselenggaranya KLHS Untuk K/R/P Tingkat Daerah Kabupaten				Ada Ada/ Tidak ada	Ada Ada/ Tidak ada	236.878.113	-	174.982.055							210.000.000	
	2	11	02	2.01		Rencana Perlindungan dan Pengelolaan Lingkungan Hidup (RPPLH) Kabupaten/Kota	"Jumlah Muatan Hasil Penyusunan dan Penetapan RPPLH Kabupaten/Kota yang Disusun"	-			1 Dokumen	1 Dokumen	144.956.400	-	-			Membangun Lingkungan Hidup, Meningkatkan Ketahanan Bencana Dan Perubahan Iklim	Pengembangan Infrastruktur Dasar serta Konektivitas Antarwilayah	Masyarakat		100.000.000	DINAS LINGKUNGAN HIDUP
	2	11	02	2.01	0006	Penyusunan RPPLH Kabupaten/Kota																	
							jumlah dokumen RPPLH di kabupaten/kota yang berisi arahan/muatan RPPLH kabupaten/kota dan mengakomodir arahan RPPLH Provinsi				0 0	0 0	144.956.400	-	-	Kab. Nagan Raya, Suka Makmue, Lueng Baro	Dana Transfer Umum-Dana Alokasi Umum	Membangun Lingkungan Hidup, Meningkatkan Ketahanan Bencana Dan Perubahan Iklim	Pengembangan Infrastruktur Dasar serta Konektivitas Antarwilayah			100.000.000	DINAS LINGKUNGAN HIDUP
	2	11	02	2.02		Penyelenggaraan Kajian Lingkungan Hidup Strategis (KLHS) Kabupaten/Kota	Jumlah Dokumen KLHS KRP Kabupaten/Kota yang Berpotensi Menimbulkan Dampak/Resiko Lingkungan Hidup yang Disusun	-			1 Dokumen	1 Dokumen	91.921.713	-	-			Membangun Lingkungan Hidup, Meningkatkan Ketahanan Bencana Dan Perubahan Iklim	Pengembangan Infrastruktur Dasar serta Konektivitas Antarwilayah	Masyarakat		110.000.000	DINAS LINGKUNGAN HIDUP
	2	11	02	2.02	0006	Penyelenggaraan KLHS untuk KRP yang Berpotensi Menimbulkan Dampak/Resiko Lingkungan Hidup																	

No	Kode					Urusan / Bidang Urusan / Program / Kegiatan / Sub Kegiatan	Indikator Program / Kegiatan / Sub Kegiatan	Target Akhir Periode Renstra OPD	Realisasi Capaian RENJA OPD Tahun 2022	Prakiraan Capaian Target RENJA OPD Tahun 2023	Capaian Kinerja Dan Kerangka Pendanaan								Kelompok Sasaran	Prakiraan Maju Rencana Tahun 2025		Perangkat Daerah Penanggung Jawab
											Target 2024		Pagu Indikatif (Rp)			Lokasi	Sumber Dana	Prioritas			Target	Pagu Indikatif (Rp)	
											Sebelum	Sesudah	RKPD 2024	APBD 2024	RKPD Perubahan 2024			Nasional	Daerah				
1	2					3	4	5	6	7	8	9	10	11	12	13	14	15	16	17	18	19	20
							Jumlah Dokumen KLHS KRP lainnya yang berpotensi menimbulkan dampak/resiko lingkungan hidup yang disusun				1 Dokumen	1 Dokumen	91.921.713	-	174.982.055	Kab. Nagan Raya, Suka Makmue, Lueng Baro	Dana Transfer Umum-Dana Alokasi Umum	Membangun Lingkungan Hidup, Meningkatkan Ketahanan Bencana Dan Perubahan Iklim	Pengembangan Infrastruktur Dasar serta Konektivitas Antarwilayah			110.000.000	DINAS LINGKUNGAN HIDUP
134	2	11	03			PROGRAM PENGENDALIAN PENCEMARAN DAN/ATAU KERUSAKAN LINGKUNGAN HIDUP	Indeks Kualitas Lingkungan Hidup (IKLH)				57.65 Indeks	57.65 Indeks	215.665.710	2.507.649.144	2.600.191.445							231.770.000	
	2	11	03	2.01		Pencegahan Pencemaran dan/atau Kerusakan Lingkungan Hidup Kabupaten/Kota	Jumlah Dokumen Uji Kualitas Lingkungan Hidup Dilaksanakan Terhadap Media Tanah, Air, Udara, dan Laut	-			1 Dokumen	1 Dokumen	140.293.380	881.468.685	881.468.685			Membangun Lingkungan Hidup, Meningkatkan Ketahanan Bencana Dan Perubahan Iklim	Pengembangan Infrastruktur Dasar serta Konektivitas Antarwilayah	Masyarakat		110.770.000	DINAS LINGKUNGAN HIDUP
	2	11	03	2.01	0001	Koordinasi, Sinkronisasi, dan Pelaksanaan Pencegahan Pencemaran Lingkungan Hidup Dilaksanakan Terhadap Media Tanah, Air, Udara, dan Laut																	
							Jumlah Dokumen Uji Kualitas Lingkungan Hidup Dilaksanakan Terhadap Media Tanah, Air, Udara, dan Laut				1 Dokumen	1 Dokumen	70.298.230	134.480.078	134.480.078	Kab. Nagan Raya, Suka Makmue, Lueng Baro	Dana Transfer Umum-Dana Alokasi Umum	Membangun Lingkungan Hidup, Meningkatkan Ketahanan Bencana Dan Perubahan Iklim	Pengembangan Infrastruktur Dasar serta Konektivitas Antarwilayah			110.000.000	DINAS LINGKUNGAN HIDUP
	2	11	03	2.01	0002	Koordinasi, Sinkronisasi dan Pelaksanaan Pengendalian Emisi Gas Rumah Kaca, Mitigasi dan Adaptasi Perubahan Iklim																	
							Jumlah Dokumen Hasil Koordinasi dan Sinkronisasi Inventarisasi Gas Rumah Kaca dari Sektor Lingkungan Hidup yang Dilaksanakan				1 Dokumen	1 Dokumen	69.995.150	152.380.863	152.380.863	Kab. Nagan Raya, Suka Makmue, Lueng Baro	Dana Transfer Umum-Dana Alokasi Umum	Membangun Lingkungan Hidup, Meningkatkan Ketahanan Bencana Dan Perubahan Iklim	Pengembangan Infrastruktur Dasar serta Konektivitas Antarwilayah			770.000	DINAS LINGKUNGAN HIDUP
	2	11	03	2.01	0015	Pengelolaan Laboratorium Lingkungan Hidup kabupaten/kota																	
							Jumlah pengujian yang dilaksanakan oleh laboratorium lingkungan				-	0 Dokumen	-	594.607.744	594.607.744	Kab. Nagan Raya, Semua Kecamatan, Semua Kel/Desa	Dana Transfer Umum-Dana Alokasi Umum	-	Pengembangan Infrastruktur Dasar serta Konektivitas Antarwilayah			-	DINAS LINGKUNGAN HIDUP
	2	11	03	2.02		Penanggulangan Pencemaran dan/atau Kerusakan Lingkungan Hidup Kabupaten/Kota	Jumlah Laporan Sosialisasi Informasi Peringatan Pencemaran dan/atau Kerusakan Lingkungan Hidup pada Masyarakat di Kabupaten/Kota yang Dilaksanakan	-			1 Laporan	1 Laporan	35.063.950	1.235.283.700	1.235.283.700			Membangun Lingkungan Hidup, Meningkatkan Ketahanan Bencana Dan Perubahan Iklim	Pengembangan Infrastruktur Dasar serta Konektivitas Antarwilayah	Masyarakat		55.000.000	DINAS LINGKUNGAN HIDUP
	2	11	03	2.02	0001	Pemberian Informasi Peringatan Pencemaran dan/atau Kerusakan Lingkungan Hidup pada Masyarakat																	
							Jumlah Laporan Sosialisasi Informasi Peringatan Pencemaran dan/atau Kerusakan Lingkungan Hidup pada Masyarakat di Kabupaten/Kota yang Dilaksanakan				1 Laporan	1 Laporan	35.063.950	30.595.000	30.595.000	Kab. Nagan Raya, Suka Makmue, Lueng Baro	Dana Transfer Umum-Dana Alokasi Umum	Membangun Lingkungan Hidup, Meningkatkan Ketahanan Bencana Dan Perubahan Iklim	Pengembangan Infrastruktur Dasar serta Konektivitas Antarwilayah			55.000.000	DINAS LINGKUNGAN HIDUP
	2	11	03	2.02	0002	Pengisolasian Pencemaran dan/atau Kerusakan Lingkungan Hidup																	

No	Kode					Urusan / Bidang Urusan / Program / Kegiatan / Sub Kegiatan	Indikator Program / Kegiatan / Sub Kegiatan	Target Akhir Periode Renstra OPD	Realisasi Capaian RENJA OPD Tahun 2022	Prakiraan Capaian Target RENJA OPD Tahun 2023	Capaian Kinerja Dan Kerangka Pendanaan								Kelompok Sasaran	Prakiraan Maju Rencana Tahun 2025		Perangkat Daerah Penanggung Jawab
											Target 2024		Pagu Indikatif (Rp)			Lokasi	Sumber Dana	Prioritas			Target	Pagu Indikatif (Rp)	
											Sebelum	Sesudah	RKPD 2024	APBD 2024	RKPD Perubahan 2024			Nasional	Daerah			
1	2					3	4	5	6	7	8	9	10	11	12	13	14	15	16	17	18	19	20
							Jumlah Lokasi Pencemaran dan/atau Kerusakan Lingkungan Hidup yang Diisolasi				-	0 Lokasi	-	609.920.000	620.197.680	Kab. Nagan Raya, Semua Kecamatan, Semua Kel/Desa	Dana Transfer Umum-Dana Alokasi Umum	-	Pengembangan Infrastruktur Dasar serta Konektivitas Antarwilayah			-	DINAS LINGKUNGAN HIDUP
	2	11	03	2.02	0003	Penghentian Pencemaran dan/atau Kerusakan Lingkungan Hidup																	
							Jumlah Sumber Pencemar dan/atau Kerusakan Lingkungan Hidup yang Dihentikan				-	0 Titik	-	594.768.700	594.804.700	Kab. Nagan Raya, Semua Kecamatan, Semua Kel/Desa	Dana Transfer Umum-Dana Alokasi Umum	-	Pengembangan Infrastruktur Dasar serta Konektivitas Antarwilayah			-	DINAS LINGKUNGAN HIDUP
	2	11	03	2.03		Pemulihan Pencemaran dan/atau Kerusakan Lingkungan Hidup Kabupaten/Kota	Jumlah Dokumen Hasil Koordinasi dan Sinkronisasi Penghentian Sumber Pencemaran Kewenangan Pemerintah dan/atau Provinsi dan/atau Sektor Lain hingga Terhentinya Sumber Pencemaran yang Dilaksanakan	-			1 Dokumen	1 Dokumen	40.308.380	390.896.759	390.896.759			Membangun Lingkungan Hidup, Meningkatkan Ketahanan Bencana Dan Perubahan Iklim	Pengembangan Infrastruktur Dasar serta Konektivitas Antarwilayah	Masyarakat		66.000.000	DINAS LINGKUNGAN HIDUP
	2	11	03	2.03	0001	Koordinasi dan Sinkronisasi Penghentian Sumber Pencemaran																	
							Jumlah Dokumen Hasil Koordinasi dan Sinkronisasi Penghentian Sumber Pencemaran Kewenangan Pemerintah dan/atau Provinsi dan/atau Sektor Lain hingga Terhentinya Sumber Pencemaran yang Dilaksanakan				1 Dokumen	1 Dokumen	10.237.000	374.333.379	456.562.000	Kab. Nagan Raya, Semua Kecamatan, Semua Kel/Desa	Dana Transfer Umum-Dana Alokasi Umum	Membangun Lingkungan Hidup, Meningkatkan Ketahanan Bencana Dan Perubahan Iklim	Pengembangan Infrastruktur Dasar serta Konektivitas Antarwilayah			33.000.000	DINAS LINGKUNGAN HIDUP
	2	11	03	2.03	0012	Koordinasi dan Sinkronisasi Pembersihan Unsur Pencemar di kabupaten/kota																	
							jumlah kegiatan koordinasi dan sinkronisasi pembersihan unsur pencemar dengan dampak di kabupaten/kota				1 Kegiatan	1 Kegiatan	30.071.380	16.563.380	16.563.380	Kab. Nagan Raya, Suka Makmue, Lueng Baro	Dana Transfer Umum-Dana Alokasi Umum	Membangun Lingkungan Hidup, Meningkatkan Ketahanan Bencana Dan Perubahan Iklim	Pengembangan Infrastruktur Dasar serta Konektivitas Antarwilayah			33.000.000	DINAS LINGKUNGAN HIDUP
135	2	11	04			PROGRAM PENGELOLAAN KEANEKARAGAMAN HAYATI (KEHATI)	Rasio Ruang Terbuka Hijau per Satuan Luas Wilayah ber HPL/HGB				14 Persen	14 Persen	229.903.000	-	-							253.000.000	
	2	11	04	2.01		Pengelolaan Keanekaragaman Hayati Kabupaten/Kota	"Luas RTH yang Dikelola Lingkup Kewenangan Kabupaten/Kota"	-			30 ha	30 ha	229.903.000	-	-			Membangun Lingkungan Hidup, Meningkatkan Ketahanan Bencana Dan Perubahan Iklim	Pengembangan Infrastruktur Dasar serta Konektivitas Antarwilayah	Masyarakat		253.000.000	DINAS LINGKUNGAN HIDUP
	2	11	04	2.01	0001	Penyusunan dan Penetapan Rencana Pengelolaan Keanekaragaman Hayati																	
							Jumlah Dokumen Rencana Induk Pengelolaan Kehati yang Disusun				1 Dokumen	1 Dokumen	29.983.000	-	-	Kab. Nagan Raya, Suka Makmue, Lueng Baro	Dana Transfer Umum-Dana Alokasi Umum	Membangun Lingkungan Hidup, Meningkatkan Ketahanan Bencana Dan Perubahan Iklim	Pengembangan Infrastruktur Dasar serta Konektivitas Antarwilayah			33.000.000	DINAS LINGKUNGAN HIDUP
	2	11	04	2.01	0004	Pengelolaan Ruang Terbuka Hijau (RTH)																	

No	Kode					Urusan / Bidang Urusan / Program / Kegiatan / Sub Kegiatan	Indikator Program / Kegiatan / Sub Kegiatan	Target Akhir Periode Renstra OPD	Realisasi Capaian RENJA OPD Tahun 2022	Prakiraan Capaian Target RENJA OPD Tahun 2023	Capaian Kinerja Dan Kerangka Pendanaan								Kelompok Sasaran	Prakiraan Maju Rencana Tahun 2025		Perangkat Daerah Penanggung Jawab
											Target 2024		Pagu Indikatif (Rp)			Lokasi	Sumber Dana	Prioritas			Target	Pagu Indikatif (Rp)	
											Sebelum	Sesudah	RKPD 2024	APBD 2024	RKPD Perubahan 2024			Nasional	Daerah			
1	2					3	4	5	6	7	8	9	10	11	12	13	14	15	16	17	18	19	20
							Luas RTH yang Dikelola Lingkup Kewenangan Kabupaten/Kota				2 Ha	2 Ha	199.920.000	-	-	Kab. Nagan Raya, Suka Makmue, Lueng Baro	Dana Transfer Umum-Dana Alokasi Umum	Membangun Lingkungan Hidup, Meningkatkan Ketahanan Bencana Dan Perubahan Iklim	Pengembangan Infrastruktur Dasar serta Konektivitas Antarwilayah			220.000.000	DINAS LINGKUNGAN HIDUP
136	2	11	05			PROGRAM PENGENDALIAN BAHAN BERBAHAYA DAN BERACUN (B3) DAN LIMBAH BAHAN BERBAHAYA DAN BERACUN (LIMBAH B3)	Indeks Kualitas Lingkungan Hidup				57.65 Indeks	57.65 Indeks	-	203.630.513	253.106.513							60.500.000	
	2	11	05	2.01		Penyimpanan sementara Limbah B3	Indeks Kualitas Lingkungan Hidup (IKLH)	-			1 Laporan	1 Laporan	-	188.302.913	188.302.913			Membangun Lingkungan Hidup, Meningkatkan Ketahanan Bencana Dan Perubahan Iklim	Pengembangan Infrastruktur Dasar serta Konektivitas Antarwilayah	Masyarakat		55.000.000	DINAS LINGKUNGAN HIDUP
	2	11	05	2.01	0001	Fasilitasi Pemenuhan Komitmen Izin Penyimpanan sementara Limbah B3 Dilaksanakan Melalui Sistem Pelayanan Perizinan Berusaha Terintegrasi Secara Elektronik																	
							Jumlah Fasilitasi Persetujuan/Izin Penyimpanan sementara Limbah B3 yang Dilaksanakan Melalui Sistem Pelayanan Perizinan Berusaha Terintegrasi Secara Elektronik				-	0 Dokumen	-	-	-	Kab. Nagan Raya, Semua Kecamatan, Semua Kel/Desa	Dana Transfer Umum-Dana Alokasi Umum	Membangun Lingkungan Hidup, Meningkatkan Ketahanan Bencana Dan Perubahan Iklim	Pengembangan Infrastruktur Dasar serta Konektivitas Antarwilayah			-	DINAS LINGKUNGAN HIDUP
	2	11	05	2.01	0002	Verifikasi Lapangan untuk Memastikan Pemenuhan Persyaratan Administrasi dan Teknis Penyimpanan sementara Limbah B3																	
							Jumlah Laporan Kegiatan Verifikasi Lapangan Pemenuhan Komitmen Persetujuan/Izin Penyimpanan sementara dan Pengumpulan Limbah B3				1 Laporan	1 Laporan	-	188.302.913	237.778.913	Kab. Nagan Raya, Suka Makmue, Lueng Baro	Dana Transfer Umum-Dana Alokasi Umum	Membangun Lingkungan Hidup, Meningkatkan Ketahanan Bencana Dan Perubahan Iklim	Pengembangan Infrastruktur Dasar serta Konektivitas Antarwilayah			55.000.000	DINAS LINGKUNGAN HIDUP
	2	11	05	2.02		Pengumpulan Limbah B3 dalam 1 (Satu) Daerah Kabupaten/Kota	Indeks kualitas Lingkungan Hidup (IKLH)	-			1 Dokumen	1 Dokumen	-	15.327.600	15.327.600			Membangun Lingkungan Hidup, Meningkatkan Ketahanan Bencana Dan Perubahan Iklim	Pengembangan Infrastruktur Dasar serta Konektivitas Antarwilayah	Masyarakat		5.500.000	DINAS LINGKUNGAN HIDUP
	2	11	05	2.02	0001	Fasilitasi Pemenuhan Komitmen Izin Pengumpulan Limbah B3 Dilaksanakan Melalui Sistem Pelayanan Perizinan Berusaha Terintegrasi Secara Elektronik																	
							Jumlah Fasilitasi Persetujuan/Izin Pengumpulan Limbah B3 yang Dilaksanakan Melalui Sistem Pelayanan Perizinan Berusaha Terintegrasi Secara Elektronik				-	0 Dokumen	-	-	-	Kab. Nagan Raya, Semua Kecamatan, Semua Kel/Desa	Dana Transfer Umum-Dana Alokasi Umum	Membangun Lingkungan Hidup, Meningkatkan Ketahanan Bencana Dan Perubahan Iklim	Pengembangan Infrastruktur Dasar serta Konektivitas Antarwilayah			-	DINAS LINGKUNGAN HIDUP
	2	11	05	2.02	0002	Koordinasi dan Sinkronisasi Pengelolaan Limbah B3 dengan Pemerintah Provinsi dalam rangka Pengangkutan, Pemanfaatan, Pengolahan, dan/atau Penimbunan																	

No	Kode					Urusan / Bidang Urusan / Program / Kegiatan / Sub Kegiatan	Indikator Program / Kegiatan / Sub Kegiatan	Target Akhir Periode Renstra OPD	Realisasi Capaian RENJA OPD Tahun 2022	Prakiraan Capaian Target RENJA OPD Tahun 2023	Capaian Kinerja Dan Kerangka Pendanaan								Kelompok Sasaran	Prakiraan Maju Rencana Tahun 2025		Perangkat Daerah Penanggung Jawab
											Target 2024		Pagu Indikatif (Rp)			Lokasi	Sumber Dana	Prioritas			Target	Pagu Indikatif (Rp)	
											Sebelum	Sesudah	RKPD 2024	APBD 2024	RKPD Perubahan 2024			Nasional	Daerah			
1	2					3	4	5	6	7	8	9	10	11	12	13	14	15	16	17	18	19	20
							Jumlah Dokumen Hasil Koordinasi & Sinkronisasi Pengelolaan Limbah B3 dengan Pemerintah dan Pemerintah Provinsi dalam rangka Pengangkutan, Pemanfaatan, Pengolahan, dan/atau Penimbunan yang Bukan Menjadi Kewenangan Pemda Kabupaten/Kota serta Pelaksanaan Pengumpulan dan Penyimpanan sementara Limbah B3 yang Sesuai dengan Kewenangannya				1 Dokumen	1 Dokumen	-	15.327.600	15.327.600	Kab. Nagan Raya, Suka Makmue, Lueng Baro	Dana Transfer Umum-Dana Alokasi Umum	Membangun Lingkungan Hidup, Meningkatkan Ketahanan Bencana Dan Perubahan Iklim	Pengembangan Infrastruktur Dasar serta Konektivitas Antarwilayah			5.500.000	DINAS LINGKUNGAN HIDUP
137	2	11	06			PROGRAM PEMBINAAN DAN PENGAWASAN TERHADAP IZIN LINGKUNGAN DAN IZIN PERLINDUNGAN DAN PENGELOLAAN LINGKUNGAN HIDUP (PPLH)	Indeks Kualitas Lingkungan Hidup (IKLH)				57.65 Indeks	57.65 Indeks	110.942.400	-	-							165.000.000	
	2	11	06	2.01		Pembinaan dan Pengawasan Terhadap Usaha dan/atau Kegiatan yang Izin Lingkungan dan Izin PPLH Diterbitkan oleh Pemerintah Daerah Kabupaten/Kota	Jumlah Rekomendasi dan/atau Persetujuan Teknis, Persetujuan Lingkungan, dan Surat Kelayakan Operasi yang Diberikan	-			1 Dokumen	1 Dokumen	110.942.400	-	-			Membangun Lingkungan Hidup, Meningkatkan Ketahanan Bencana Dan Perubahan Iklim	Pengembangan Infrastruktur Dasar serta Konektivitas Antarwilayah	Masyarakat		165.000.000	DINAS LINGKUNGAN HIDUP
	2	11	06	2.01	0001	Fasilitasi Pemenuhan Ketentuan dan Kewajiban Izin Lingkungan dan/atau Izin PPLH																	
							Jumlah Rekomendasi dan/atau Persetujuan Teknis, Persetujuan Lingkungan, dan Surat Kelayakan Operasi yang Diberikan				1 Dokumen	1 Dokumen	49.996.000	-	-	Kab. Nagan Raya, Suka Makmue, Lueng Baro	Dana Transfer Umum-Dana Alokasi Umum	Membangun Lingkungan Hidup, Meningkatkan Ketahanan Bencana Dan Perubahan Iklim	Pengembangan Infrastruktur Dasar serta Konektivitas Antarwilayah			55.000.000	DINAS LINGKUNGAN HIDUP
	2	11	06	2.01	0005	Pengawasan Perizinan Berusaha atau Persetujuan Pemerintah terkait Persetujuan Lingkungan yang diterbitkan oleh Pemerintah Daerah Provinsi dan Peraturan Perundang-undangan di bidang Perlindungan dan Pengelolaan Lingkungan Hidup																	
							Jumlah Badan usaha dan/atau kegiatan yang diawasi				1 Badan Usaha	1 Badan Usaha	60.946.400	-	-	Kab. Nagan Raya, Suka Makmue, Lueng Baro	Dana Transfer Umum-Dana Alokasi Umum	Membangun Lingkungan Hidup, Meningkatkan Ketahanan Bencana Dan Perubahan Iklim	Pengembangan Infrastruktur Dasar serta Konektivitas Antarwilayah			110.000.000	DINAS LINGKUNGAN HIDUP
138	2	11	08			PROGRAM PENINGKATAN PENDIDIKAN, PELATIHAN DAN PENYULUHAN LINGKUNGAN HIDUP UNTUK MASYARAKAT	Indeks Kualitas Lingkungan Hidup (IKLH)				57.65 Indeks	57.65 Indeks	109.908.274	483.873.736	506.821.936							176.000.000	
	2	11	08	2.01		Penyelenggaraan Pendidikan, Pelatihan, dan Penyuluhan Lingkungan Hidup untuk Lembaga Kemasyarakatan Tingkat Daerah Kabupaten/Kota	Jumlah Lembaga/kelompok Masyarakat/Institusi yang Terdaftar yang Meningkat Kapasitas dan Kompetensinya Terkait PPLH	-			1 Lembaga	1 Lembaga	109.908.274	483.873.736	483.873.736			Membangun Lingkungan Hidup, Meningkatkan Ketahanan Bencana Dan Perubahan Iklim	Pengembangan Infrastruktur Dasar serta Konektivitas Antarwilayah	Masyarakat		176.000.000	DINAS LINGKUNGAN HIDUP
	2	11	08	2.01	0002	Pendampingan Gerakan Peduli Lingkungan Hidup																	
							Jumlah Pendampingan Pembinaan Gerakan Peduli dan Berbudaya Lingkungan Hidup yang Dilaksanakan				1 Dokumen	1 Dokumen	59.796.274	-	-	Kab. Nagan Raya, Suka Makmue, Lueng Baro	Dana Transfer Umum-Dana Alokasi Umum	Membangun Lingkungan Hidup, Meningkatkan Ketahanan Bencana Dan Perubahan Iklim	Pengembangan Infrastruktur Dasar serta Konektivitas Antarwilayah			66.000.000	DINAS LINGKUNGAN HIDUP

No	Kode					Urusan / Bidang Urusan / Program / Kegiatan / Sub Kegiatan	Indikator Program / Kegiatan / Sub Kegiatan	Target Akhir Periode Renstra OPD	Realisasi Capaian RENJA OPD Tahun 2022	Prakiraan Capaian Target RENJA OPD Tahun 2023	Capaian Kinerja Dan Kerangka Pendanaan								Kelompok Sasaran	Prakiraan Maju Rencana Tahun 2025		Perangkat Daerah Penanggung Jawab
											Target 2024		Pagu Indikatif (Rp)			Lokasi	Sumber Dana	Prioritas			Target	Pagu Indikatif (Rp)	
											Sebelum	Sesudah	RKPD 2024	APBD 2024	RKPD Perubahan 2024			Nasional	Daerah			
1	2					3	4	5	6	7	8	9	10	11	12	13	14	15	16	17	18	19	20
	2	11	08	2.01	0003	Penyelenggaraan Penyuluhan dan Kampanye Lingkungan Hidup																	
							Jumlah Masyarakat/Kelompok Masyarakat/Pelaku Usaha/Kegiatan yang terlibat				20 Orang	20 Orang	50.112.000	-	-	Kab. Nagan Raya, Suka Makmue, Lueng Baro	Dana Transfer Umum-Dana Alokasi Umum	Membangun Lingkungan Hidup, Meningkatkan Ketahanan Bencana Dan Perubahan Iklim	Pengembangan Infrastruktur Dasar serta Konektivitas Antarwilayah			55.000.000	DINAS LINGKUNGAN HIDUP
	2	11	08	2.01	0005	Peningkatan Kapasitas dan Kompetensi Sumber Daya Manusia Bidang lingkungan hidup untuk Lembaga pendidikan formal/lembaga masyarakat/komunitas/kelompok masyarakat																	
							Jumlah lembaga pendidikan formal/lembaga masyarakat/komunitas/kelompok masyarakat yang meningkat kapasitas dan kompetensinya terkait PPLH				1 Lembaga	1 Lembaga	-	483.873.736	506.821.936	Kab. Nagan Raya, Suka Makmue, Lueng Baro	Dana Transfer Umum-Dana Alokasi Umum	Membangun Lingkungan Hidup, Meningkatkan Ketahanan Bencana Dan Perubahan Iklim	Pengembangan Infrastruktur Dasar serta Konektivitas Antarwilayah			55.000.000	DINAS LINGKUNGAN HIDUP
139	2	11	10			PROGRAM PENANGANAN PENGADUAN LINGKUNGAN HIDUP	Indeks Kualitas Lingkungan Hidup (IKLH)				57.65 Indeks	57.65 Indeks	99.624.527	-	-							110.000.000	
	2	11	10	2.01		Penyelesaian Pengaduan Masyarakat di Bidang Perlindungan dan Pengelolaan Lingkungan Hidup (PPLH) Kabupaten/Kota	Jumlah Pengaduan Masyarakat Terhadap PPLH Kabupaten/Kota yang Ditindaklanjuti/Ditangani	-			1 Dokumen	1 Dokumen	99.624.527	-	-			Membangun Lingkungan Hidup, Meningkatkan Ketahanan Bencana Dan Perubahan Iklim	Pengembangan Infrastruktur Dasar serta Konektivitas Antarwilayah	Masyarakat		110.000.000	DINAS LINGKUNGAN HIDUP
	2	11	10	2.01	0004	Pengelolaan Pengaduan permasalahan Pencemaran dan Perusakan Lingkungan Hidup tingkat Kabupaten/Kota																	
							Jumlah pengaduan permasalahan Pencemaran dan Perusakan Lingkungan Hidup tingkat Kabupaten/Kota yang ditindaklanjuti/ditangani				1 Pengaduan	1 Pengaduan	49.844.527	-	-	Kab. Nagan Raya, Suka Makmue, Lueng Baro	Dana Transfer Umum-Dana Alokasi Umum	Membangun Lingkungan Hidup, Meningkatkan Ketahanan Bencana Dan Perubahan Iklim	Pengembangan Infrastruktur Dasar serta Konektivitas Antarwilayah			55.000.000	DINAS LINGKUNGAN HIDUP
	2	11	10	2.01	0006	Penerapan sanksi administrasi yang menjadi kewenangan kabupaten/kota																	
							Jumlah penerapan sanksi administratif yang dikenakan kepada penanggung jawab usaha/kegiatan yang tidak taat dan menjadi kewenangan kabupaten/kota				1 Perkara	1 Perkara	49.780.000	-	-	Kab. Nagan Raya, Suka Makmue, Lueng Baro	Dana Transfer Umum-Dana Alokasi Umum	Membangun Lingkungan Hidup, Meningkatkan Ketahanan Bencana Dan Perubahan Iklim	Pengembangan Infrastruktur Dasar serta Konektivitas Antarwilayah			55.000.000	DINAS LINGKUNGAN HIDUP
140	2	11	11			PROGRAM PENGELOLAAN PERSAMPAHAN	Persentase Jumlah Sampah yang Tertangani				34.85 Persen	34.85 Persen	831.897.630	100.000.000	100.000.000							424.060.000	
	2	11	11	2.01		Pengelolaan Sampah	jumlah sarana dan prasarana persampahan	-			1200 Unit	1200 Unit	815.743.130	100.000.000	100.000.000			Membangun Lingkungan Hidup, Meningkatkan Ketahanan Bencana Dan Perubahan Iklim	Pengembangan Infrastruktur Dasar serta Konektivitas Antarwilayah	Masyarakat		418.560.000	DINAS LINGKUNGAN HIDUP
	2	11	11	2.01	0004	Peningkatan Peran Serta Masyarakat dalam Pengelolaan Persampahan																	
							Jumlah Masyarakat, Kelompok Masyarakat atau Para Pihak Lainnya yang Terlibat Aktif dalam Kegiatan Pengelolaan Sampah Berbasis Masyarakat				6 Kelompok	6 Kelompok	57.158.660	-	-	Kab. Nagan Raya, Suka Makmue, Lueng Baro	Dana Transfer Umum-Dana Alokasi Umum	Membangun Lingkungan Hidup, Meningkatkan Ketahanan Bencana Dan Perubahan Iklim	Pengembangan Infrastruktur Dasar serta Konektivitas Antarwilayah			88.000.000	DINAS LINGKUNGAN HIDUP

No	Kode					Urusan / Bidang Urusan / Program / Kegiatan / Sub Kegiatan	Indikator Program / Kegiatan / Sub Kegiatan	Target Akhir Periode Renstra OPD	Realisasi Capaian RENJA OPD Tahun 2022	Prakiraan Capaian Target RENJA OPD Tahun 2023	Capaian Kinerja Dan Kerangka Pendanaan								Kelompok Sasaran	Prakiraan Maju Rencana Tahun 2025		Perangkat Daerah Penanggung Jawab
											Target 2024		Pagu Indikatif (Rp)			Lokasi	Sumber Dana	Prioritas			Target	Pagu Indikatif (Rp)	
											Sebelum	Sesudah	RKPD 2024	APBD 2024	RKPD Perubahan 2024			Nasional	Daerah			
1	2					3	4	5	6	7	8	9	10	11	12	13	14	15	16	17	18	19	20
	2	11	11	2.01	0005	Koordinasi dan Sinkronisasi Penyediaan Prasarana dan Sarana Pengelolaan Persampahan																	
							Jumlah Dokumen Hasil Koordinasi dan Sinkronisasi Penyediaan Prasarana dan Sarana Bersama Pemerintah Pusat, Provinsi maupun Pihak Lain di Luar Kabupaten/Kota untuk Pengelolaan Sampah Kabupaten/Kota. Pengelolaan Persampahan Sesuai dengan Rencana Induk Pengelolaan Sampah dan Mengacu pada Jakstrada				50 Dokumen	50 Dokumen	99.900.000	-	-	Kab. Nagan Raya, Suka Makmue, Lueng Baro	Dana Transfer Umum-Dana Alokasi Umum	Membangun Lingkungan Hidup, Meningkatkan Ketahanan Bencana Dan Perubahan Iklim	Pengembangan Infrastruktur Dasar serta Konektivitas Antarwilayah			110.000.000	DINAS LINGKUNGAN HIDUP
	2	11	11	2.01	0020	Penanganan sampah melalui pemrosesan akhir sampah di TPA/TPST kabupaten/kota atau TPA/TPST Regional																	
							jumlah sampah yang tertangani melalui pemrosesan akhir sampah di TPA/TPSTkabupaten/kota atau TPA/TPST Regional				45 Ton	45 Ton	153.327.000	-	-	Kab. Nagan Raya, Suka Makmue, Lueng Baro	Dana Transfer Umum-Dana Alokasi Umum	Membangun Lingkungan Hidup, Meningkatkan Ketahanan Bencana Dan Perubahan Iklim	Pengembangan Infrastruktur Dasar serta Konektivitas Antarwilayah			220.000.000	DINAS LINGKUNGAN HIDUP
	2	11	11	2.03		Pembinaan dan Pengawasan Pengelolaan Sampah yang Diselenggarakan oleh Pihak Swasta	-	-			-	-	16.154.500	-	-			Membangun Lingkungan Hidup, Meningkatkan Ketahanan Bencana Dan Perubahan Iklim	Pengembangan Infrastruktur Dasar serta Konektivitas Antarwilayah	ASN		5.500.000	DINAS LINGKUNGAN HIDUP
	2	11	11	2.03	0002	Penyusunan dan Pelaksanaan Penilaian Kinerja Pengelolaan Sampah																	
							Jumlah Unit/Usaha/Swasta/Kelompok Masyarakat/Lembaga dalam Pengelolaan Sampah Melaksanakan Penilaian Kinerja				1 Unit	1 Unit	16.154.500	-	-	Kab. Nagan Raya, Suka Makmue, Lueng Baro	Dana Transfer Umum-Dana Alokasi Umum	Membangun Lingkungan Hidup, Meningkatkan Ketahanan Bencana Dan Perubahan Iklim	Pengembangan Infrastruktur Dasar serta Konektivitas Antarwilayah			5.500.000	DINAS LINGKUNGAN HIDUP
						DINAS KEPENDUDUKAN DAN PENCATATAN SIPIL							4.583.866.239	3.726.966.032	4.621.288.914							5.723.748.139	
	2					URUSAN PEMERINTAHAN WAJIB YANG TIDAK BERKAITAN DENGAN PELAYANAN DASAR							4.583.866.239	3.726.966.032	4.621.288.914							5.723.748.139	
	2	12				URUSAN PEMERINTAHAN BIDANG ADMINISTRASI KEPENDUDUKAN DAN PENCATATAN SIPIL							4.583.866.239	3.726.966.032	4.621.288.914							5.723.748.139	
141	2	12	01			PROGRAM PENUNJANG URUSAN PEMERINTAHAN DAERAH KABUPATEN/KOTA	Nilai SAKIP Nilai LAKIP Nilai SAKIP Peningkatan Indeks Pelayanan				60 CC 65 A CC C+ Nilai Nilai Skor Indeks	60 CC 65 A CC C+ Nilai Nilai Skor Indeks	4.307.726.811	3.498.469.604	4.392.792.486							5.447.608.711	
	2	12	01	2.01		Perencanaan, Penganggaran, dan Evaluasi Kinerja Perangkat Daerah	Jumlah Dokumen Perencanaan	-			6 Dokumen	6 Dokumen	47.630.866	47.630.866	47.630.866			Memperkuat Stabilitas Polhukhankam Dan Transformasi Pelayanan Publik	Peningkatan Tata Kelola Pemerintahan dan Pelayanan Publik serta Penegakkan Nilai-Nilai Syariat Islam Dalam Tatanan Kehidupan Masyarakat	DINAS KEPENDUDUKAN DAN PENCATATAN SIPIL		47.630.866	DINAS KEPENDUDUKAN DAN PENCATATAN SIPIL
	2	12	01	2.01	0001	Penyusunan Dokumen Perencanaan Perangkat Daerah																	

No	Kode					Urusan / Bidang Urusan / Program / Kegiatan / Sub Kegiatan	Indikator Program / Kegiatan / Sub Kegiatan	Target Akhir Periode Renstra OPD	Realisasi Capaian RENJA OPD Tahun 2022	Prakiraan Capaian Target RENJA OPD Tahun 2023	Capaian Kinerja Dan Kerangka Pendanaan								Kelompok Sasaran	Prakiraan Maju Rencana Tahun 2025		Perangkat Daerah Penanggung Jawab
											Target 2024		Pagu Indikatif (Rp)			Lokasi	Sumber Dana	Prioritas			Target	Pagu Indikatif (Rp)	
											Sebelum	Sesudah	RKPD 2024	APBD 2024	RKPD Perubahan 2024			Nasional	Daerah			
1	2					3	4	5	6	7	8	9	10	11	12	13	14	15	16	17	18	19	20
							Jumlah Dokumen Perencanaan Perangkat Daerah				1 Dokumen	1 Dokumen	47.630.866	47.630.866	47.630.866	Kab. Nagan Raya, Suka Makmue, Semua Kel/Desa	Dana Transfer Umum-Dana Alokasi Umum	Memperkuat Stabilitas Polhukhankam Dan Transformasi Pelayanan Publik	Peningkatan Tata Kelola Pemerintahan dan Pelayanan Publik serta Penegakkan Nilai-Nilai Syariat Islam Dalam Tatanan Kehidupan Masyarakat			47.630.866	DINAS KEPENDUDUKAN DAN PENCATATAN SIPIL
	2	12	01	2.02		Administrasi Keuangan Perangkat Daerah	Rentan Waktu Pelaksanaan Adminstrasi Keuangan Perangkat Daerah	-			14 Bulan	14 Bulan	2.805.408.100	2.445.226.453	2.445.226.453			Memperkuat Stabilitas Polhukhankam Dan Transformasi Pelayanan Publik	Peningkatan Tata Kelola Pemerintahan dan Pelayanan Publik serta Penegakkan Nilai-Nilai Syariat Islam Dalam Tatanan Kehidupan Masyarakat	ASN DINAS KEPENDUDUKAN DAN PENCATATAN SIPIL		2.930.116.600	DINAS KEPENDUDUKAN DAN PENCATATAN SIPIL
	2	12	01	2.02	0001	Penyediaan Gaji dan Tunjangan ASN																	
							Jumlah Orang yang Menerima Gaji dan Tunjangan ASN				14 Orang/bulan	14 Orang/bulan	2.731.308.100	2.332.886.453	2.327.209.335	Kab. Nagan Raya, Semua Kecamatan, Semua Kel/Desa	Dana Transfer Umum-Dana Alokasi Umum	Memperkuat Stabilitas Polhukhankam Dan Transformasi Pelayanan Publik	Peningkatan Tata Kelola Pemerintahan dan Pelayanan Publik serta Penegakkan Nilai-Nilai Syariat Islam Dalam Tatanan Kehidupan Masyarakat			2.856.016.600	DINAS KEPENDUDUKAN DAN PENCATATAN SIPIL
	2	12	01	2.02	0002	Penyediaan Administrasi Pelaksanaan Tugas ASN																	
							Jumlah Dokumen Hasil Penyediaan Administrasi Pelaksanaan Tugas ASN				14 Dokumen	14 Dokumen	74.100.000	112.340.000	112.340.000	Kab. Nagan Raya, Semua Kecamatan, Semua Kel/Desa	Dana Transfer Umum-Dana Alokasi Umum	Memperkuat Stabilitas Polhukhankam Dan Transformasi Pelayanan Publik	Peningkatan Tata Kelola Pemerintahan dan Pelayanan Publik serta Penegakkan Nilai-Nilai Syariat Islam Dalam Tatanan Kehidupan Masyarakat			74.100.000	DINAS KEPENDUDUKAN DAN PENCATATAN SIPIL
	2	12	01	2.06		Administrasi Umum Perangkat Daerah	Rentan Waktu Pelaksanaan Administrasi Umum Perangkat Daerah	-			12 Bulan	12 Bulan	922.564.445	412.517.045	412.517.045			Memperkuat Stabilitas Polhukhankam Dan Transformasi Pelayanan Publik	Peningkatan Tata Kelola Pemerintahan dan Pelayanan Publik serta Penegakkan Nilai-Nilai Syariat Islam Dalam Tatanan Kehidupan Masyarakat	DINAS KEPENDUDUKAN DAN PENCATATAN SIPIL		1.124.169.445	DINAS KEPENDUDUKAN DAN PENCATATAN SIPIL
	2	12	01	2.06	0001	Penyediaan Komponen Instalasi Listrik/Penerangan Bangunan Kantor																	
							Jumlah Paket Komponen Instalasi Listrik/Penerangan Bangunan Kantor yang Disediakan				30 Paket	30 Paket	9.979.470	9.979.470	9.979.470	Kab. Nagan Raya, Suka Makmue, Lueng Baro	Dana Transfer Umum-Dana Alokasi Umum	Memperkuat Stabilitas Polhukhankam Dan Transformasi Pelayanan Publik	Peningkatan Tata Kelola Pemerintahan dan Pelayanan Publik serta Penegakkan Nilai-Nilai Syariat Islam Dalam Tatanan Kehidupan Masyarakat			9.979.470	DINAS KEPENDUDUKAN DAN PENCATATAN SIPIL
	2	12	01	2.06	0002	Penyediaan Peralatan dan Perlengkapan Kantor																	
							Jumlah Paket Peralatan dan Perlengkapan Kantor yang Disediakan				12 Paket	4 Paket	191.870.400	176.823.000	543.012.000	Kab. Nagan Raya, Suka Makmue, Blang Sapek	Dana Transfer Umum-Dana Alokasi Umum	Memperkuat Stabilitas Polhukhankam Dan Transformasi Pelayanan Publik	Peningkatan Tata Kelola Pemerintahan dan Pelayanan Publik serta Penegakkan Nilai-Nilai Syariat Islam Dalam Tatanan Kehidupan Masyarakat			252.940.400	DINAS KEPENDUDUKAN DAN PENCATATAN SIPIL
	2	12	01	2.06	0004	Penyediaan Bahan Logistik Kantor																	
							Jumlah Paket Bahan Logistik Kantor yang Disediakan				0 Paket	0 Paket	549.994.125	54.994.125	155.725.125	Kab. Nagan Raya, Suka Makmue, Blang Sapek	Dana Transfer Umum-Dana Alokasi Umum	Memperkuat Stabilitas Polhukhankam Dan Transformasi Pelayanan Publik	Peningkatan Tata Kelola Pemerintahan dan Pelayanan Publik serta Penegakkan Nilai-Nilai Syariat Islam Dalam Tatanan Kehidupan Masyarakat			549.994.125	DINAS KEPENDUDUKAN DAN PENCATATAN SIPIL
	2	12	01	2.06	0005	Penyediaan Barang Cetakan dan Penggandaan																	
							Jumlah Paket Barang Cetakan dan Penggandaan yang Disediakan				0 Paket	0 Paket	9.980.450	9.980.450	9.980.450	Kab. Nagan Raya, Suka Makmue, Semua Kel/Desa	Dana Transfer Umum-Dana Alokasi Umum	Memperkuat Stabilitas Polhukhankam Dan Transformasi Pelayanan Publik	Peningkatan Tata Kelola Pemerintahan dan Pelayanan Publik serta Penegakkan Nilai-Nilai Syariat Islam Dalam Tatanan Kehidupan Masyarakat			9.980.450	DINAS KEPENDUDUKAN DAN PENCATATAN SIPIL

No	Kode					Urusan / Bidang Urusan / Program / Kegiatan / Sub Kegiatan	Indikator Program / Kegiatan / Sub Kegiatan	Target Akhir Periode Renstra OPD	Realisasi Capaian RENJA OPD Tahun 2022	Prakiraan Capaian Target RENJA OPD Tahun 2023	Capaian Kinerja Dan Kerangka Pendanaan									Kelompok Sasaran	Prakiraan Maju Rencana Tahun 2025		Perangkat Daerah Penanggung Jawab
											Target 2024		Pagu Indikatif (Rp)			Lokasi	Sumber Dana	Prioritas			Target	Pagu Indikatif (Rp)	
											Sebelum	Sesudah	RKPD 2024	APBD 2024	RKPD Perubahan 2024			Nasional	Daerah				
1	2					3	4	5	6	7	8	9	10	11	12	13	14	15	16	17	18	19	20
	2	12	01	2.06	0009	Penyelenggaraan Rapat Koordinasi dan Konsultasi SKPD																	
							Jumlah Laporan Penyelenggaraan Rapat Koordinasi dan Konsultasi SKPD				330000000 Laporan	20 Laporan	160.740.000	160.740.000	251.430.000	Kab. Nagan Raya, Suka Makmue, Blang Sapek	Dana Transfer Umum-Dana Alokasi Umum	Memperkuat Stabilitas Polhukhankam Dan Transformasi Pelayanan Publik	Peningkatan Tata Kelola Pemerintahan dan Pelayanan Publik serta Penegakkan Nilai-Nilai Syariat Islam Dalam Tatanan Kehidupan Masyarakat			301.275.000	DINAS KEPENDUDUKAN DAN PENCATATAN SIPIL
	2	12	01	2.07		Pengadaan Barang Milik Daerah Penunjang Urusan Pemerintah Daerah	Jumlah Pengadaan Barang Milik Daerah Penunjang Urusan Pemerintah Daeran	-			3 Paket	3 Paket	108.225.000	-	-			Memperkuat Stabilitas Polhukhankam Dan Transformasi Pelayanan Publik	Peningkatan Tata Kelola Pemerintahan dan Pelayanan Publik serta Penegakkan Nilai-Nilai Syariat Islam Dalam Tatanan Kehidupan Masyarakat	DINAS KEPENDUDUKAN DAN PENCATATAN SIPIL		108.225.000	DINAS KEPENDUDUKAN DAN PENCATATAN SIPIL
	2	12	01	2.07	0006	Pengadaan Peralatan dan Mesin Lainnya																	
							Jumlah Unit Peralatan dan Mesin Lainnya yang Disediakan				1 Unit	1 Unit	108.225.000	-	-	Kab. Nagan Raya, Semua Kecamatan, Semua Kel/Desa	Dana Transfer Umum-Dana Alokasi Umum	Memperkuat Stabilitas Polhukhankam Dan Transformasi Pelayanan Publik	Peningkatan Tata Kelola Pemerintahan dan Pelayanan Publik serta Penegakkan Nilai-Nilai Syariat Islam Dalam Tatanan Kehidupan Masyarakat			108.225.000	DINAS KEPENDUDUKAN DAN PENCATATAN SIPIL
	2	12	01	2.08		Penyediaan Jasa Penunjang Urusan Pemerintahan Daerah	Jumlah Laporan	-			100 %	100 %	273.580.000	468.376.840	468.376.840			Memperkuat Stabilitas Polhukhankam Dan Transformasi Pelayanan Publik	Peningkatan Tata Kelola Pemerintahan dan Pelayanan Publik serta Penegakkan Nilai-Nilai Syariat Islam Dalam Tatanan Kehidupan Masyarakat	DINAS KEPENDUDUKAN DAN PENCATATAN SIPIL		984.480.000	DINAS KEPENDUDUKAN DAN PENCATATAN SIPIL
	2	12	01	2.08	0001	Penyediaan Jasa Surat Menyurat																	
							Jumlah Laporan Penyediaan Jasa Surat Menyurat				0 Laporan	0 Laporan	10.000.000	10.000.000	10.000.000	Kab. Nagan Raya, Semua Kecamatan, Semua Kel/Desa	Dana Transfer Umum-Dana Alokasi Umum	Memperkuat Stabilitas Polhukhankam Dan Transformasi Pelayanan Publik	Peningkatan Tata Kelola Pemerintahan dan Pelayanan Publik serta Penegakkan Nilai-Nilai Syariat Islam Dalam Tatanan Kehidupan Masyarakat			10.000.000	DINAS KEPENDUDUKAN DAN PENCATATAN SIPIL
	2	12	01	2.08	0002	Penyediaan Jasa Komunikasi, Sumber Daya Air dan Listrik																	
							Jumlah Laporan Penyediaan Jasa Komunikasi, Sumber Daya Air dan Listrik yang Disediakan				12 Laporan	12 Laporan	81.680.000	104.648.620	127.488.620	Kab. Nagan Raya, Semua Kecamatan, Semua Kel/Desa	Dana Transfer Umum-Dana Alokasi Umum	Memperkuat Stabilitas Polhukhankam Dan Transformasi Pelayanan Publik	Peningkatan Tata Kelola Pemerintahan dan Pelayanan Publik serta Penegakkan Nilai-Nilai Syariat Islam Dalam Tatanan Kehidupan Masyarakat			81.680.000	DINAS KEPENDUDUKAN DAN PENCATATAN SIPIL
	2	12	01	2.08	0003	Penyediaan Jasa Peralatan dan Perlengkapan Kantor																	
							Jumlah Laporan Penyediaan Jasa Peralatan dan Perlengkapan Kantor yang Disediakan				1 Laporan	1 Laporan	127.650.000	-	-	Kab. Nagan Raya, Semua Kecamatan, Semua Kel/Desa	Dana Transfer Umum-Dana Alokasi Umum	Memperkuat Stabilitas Polhukhankam Dan Transformasi Pelayanan Publik	Peningkatan Tata Kelola Pemerintahan dan Pelayanan Publik serta Penegakkan Nilai-Nilai Syariat Islam Dalam Tatanan Kehidupan Masyarakat			505.150.000	DINAS KEPENDUDUKAN DAN PENCATATAN SIPIL
	2	12	01	2.08	0004	Penyediaan Jasa Pelayanan Umum Kantor																	
							Jumlah Laporan Penyediaan Jasa Pelayanan Umum Kantor yang Disediakan				12 Laporan	12 Laporan	54.250.000	353.728.220	358.528.220	Kab. Nagan Raya, Semua Kecamatan, Semua Kel/Desa	Dana Transfer Umum-Dana Alokasi Umum	Memperkuat Stabilitas Polhukhankam Dan Transformasi Pelayanan Publik	Peningkatan Tata Kelola Pemerintahan dan Pelayanan Publik serta Penegakkan Nilai-Nilai Syariat Islam Dalam Tatanan Kehidupan Masyarakat			387.650.000	DINAS KEPENDUDUKAN DAN PENCATATAN SIPIL
	2	12	01	2.09		Pemeliharaan Barang Milik Daerah Penunjang Urusan Pemerintahan Daerah	Jumlah Laporan	-			100 %	100 %	150.318.400	124.718.400	124.718.400			Memperkuat Infrastruktur Untuk Mendukung Pengembangan Ekonomi Dan Pelayanan Dasar	Peningkatan Tata Kelola Pemerintahan dan Pelayanan Publik serta Penegakkan Nilai-Nilai Syariat Islam Dalam Tatanan Kehidupan Masyarakat	DINAS KEPENDUDUKAN DAN PENCATATAN SIPIL		252.986.800	DINAS KEPENDUDUKAN DAN PENCATATAN SIPIL

No	Kode					Urusan / Bidang Urusan / Program / Kegiatan / Sub Kegiatan	Indikator Program / Kegiatan / Sub Kegiatan	Target Akhir Periode Renstra OPD	Realisasi Capaian RENJA OPD Tahun 2022	Prakiraan Capaian Target RENJA OPD Tahun 2023	Capaian Kinerja Dan Kerangka Pendanaan									Kelompok Sasaran	Prakiraan Maju Rencana Tahun 2025		Perangkat Daerah Penanggung Jawab
											Target 2024		Pagu Indikatif (Rp)			Lokasi	Sumber Dana	Prioritas			Target	Pagu Indikatif (Rp)	
											Sebelum	Sesudah	RKPD 2024	APBD 2024	RKPD Perubahan 2024			Nasional	Daerah				
1	2					3	4	5	6	7	8	9	10	11	12	13	14	15	16	17	18	19	20
	2	12	01	2.09	0001	Penyediaan Jasa Pemeliharaan, Biaya Pemeliharaan, dan Pajak Kendaraan Perorangan Dinas atau Kendaraan Dinas Jabatan																	
							Jumlah Kendaraan Perorangan Dinas atau Kendaraan Dinas Jabatan yang Dipelihara dan dibayarkan Pajaknya				1 Unit	1 Unit	65.800.000	60.000.000	64.750.000	Kab. Nagan Raya, Semua Kecamatan, Semua Kel/Desa	Dana Transfer Umum-Dana Alokasi Umum	Memperkuat Infrastruktur Untuk Mendukung Pengembangan Ekonomi Dan Pelayanan Dasar	Peningkatan Tata Kelola Pemerintahan dan Pelayanan Publik serta Penegakkan Nilai-Nilai Syariat Islam Dalam Tatanan Kehidupan Masyarakat			73.950.000	DINAS KEPENDUDUKAN DAN PENCATATAN SIPIL
	2	12	01	2.09	0006	Pemeliharaan Peralatan dan Mesin Lainnya																	
							Jumlah Peralatan dan Mesin Lainnya yang Dipelihara				12 Unit	12 Unit	36.300.000	16.500.000	112.500.000	Kab. Nagan Raya, Suka Makmue, Semua Kel/Desa	Dana Transfer Umum-Dana Alokasi Umum	Memperkuat Infrastruktur Untuk Mendukung Pengembangan Ekonomi Dan Pelayanan Dasar	Peningkatan Tata Kelola Pemerintahan dan Pelayanan Publik serta Penegakkan Nilai-Nilai Syariat Islam Dalam Tatanan Kehidupan Masyarakat			82.600.000	DINAS KEPENDUDUKAN DAN PENCATATAN SIPIL
	2	12	01	2.09	0009	Pemeliharaan/Rehabilitasi Gedung Kantor dan Bangunan Lainnya																	
							Jumlah Gedung Kantor dan Bangunan Lainnya yang Dipelihara/Direhabilitasi				1 Unit	1 Unit	48.218.400	48.218.400	262.218.400	Kab. Nagan Raya, Semua Kecamatan, Semua Kel/Desa	Dana Transfer Umum-Dana Alokasi Umum	Memperkuat Infrastruktur Untuk Mendukung Pengembangan Ekonomi Dan Pelayanan Dasar	Peningkatan Tata Kelola Pemerintahan dan Pelayanan Publik serta Penegakkan Nilai-Nilai Syariat Islam Dalam Tatanan Kehidupan Masyarakat			96.436.800	DINAS KEPENDUDUKAN DAN PENCATATAN SIPIL
142	2	12	02			PROGRAM PENDAFTARAN PENDUDUK	Persentase Kepemilikan Kartu Identitas Anak (KIA) Rasio Penduduk Ber-KTP Per Satuan Penduduk				27,50 98.75 Persen Persen	27,50 98.75 Persen Persen	40.000.000	21.339.000	21.339.000							40.000.000	
	2	12	02	2.01		Pelayanan Pendaftaran Penduduk	Jumlah Dokumen	-			100 %	100 %	40.000.000	21.339.000	21.339.000			Memperkuat Stabilitas Polhukhankam Dan Transformasi Pelayanan Publik	Peningkatan Tata Kelola Pemerintahan dan Pelayanan Publik serta Penegakkan Nilai-Nilai Syariat Islam Dalam Tatanan Kehidupan Masyarakat	Masyarakat		40.000.000	DINAS KEPENDUDUKAN DAN PENCATATAN SIPIL
	2	12	02	2.01	0002	Pencatatan, Penatausahaan dan Penerbitan Dokumen Atas Pendaftaran Penduduk																	
							Jumlah Dokumen Hasil Pencatatan, Penatausahaan dan Penerbitan Dokumen Atas Pendaftaran Penduduk				1 Dokumen	1 Dokumen	40.000.000	21.339.000	21.339.000	Kab. Nagan Raya, Semua Kecamatan, Semua Kel/Desa	Dana Transfer Umum-Dana Alokasi Umum	Memperkuat Stabilitas Polhukhankam Dan Transformasi Pelayanan Publik	Peningkatan Tata Kelola Pemerintahan dan Pelayanan Publik serta Penegakkan Nilai-Nilai Syariat Islam Dalam Tatanan Kehidupan Masyarakat			40.000.000	DINAS KEPENDUDUKAN DAN PENCATATAN SIPIL
143	2	12	03			PROGRAM PENCATATAN SIPIL	Rasio Bayi Berakte Kelahiran				92.50 Persen	92.50 Persen	31.704.250	31.704.250	31.704.250							31.704.250	
	2	12	03	2.01		Pelayanan Pencatatan Sipil	Jumlah Laporan Pelayanan Pencatatan Sipil	-			100 %	100 %	31.704.250	31.704.250	31.704.250			Memperkuat Stabilitas Polhukhankam Dan Transformasi Pelayanan Publik	Peningkatan Tata Kelola Pemerintahan dan Pelayanan Publik serta Penegakkan Nilai-Nilai Syariat Islam Dalam Tatanan Kehidupan Masyarakat	Masyarakat		31.704.250	DINAS KEPENDUDUKAN DAN PENCATATAN SIPIL
	2	12	03	2.01	0004	Penyusunan Tata Cara Perencanaan, Pelaksanaan, Pemantauan, Evaluasi, Pengendalian dan Pelaporan Penyelenggaraan Adminduk Terkait Pencatatan Sipil																	
							Jumlah Dokumen Tata Cara Perencanaan, Pelaksanaan, Pemantauan, Evaluasi, Pengendalian dan Pelaporan Penyelenggaraan Adminduk Terkait Pencatatan Sipil yang Disusun				1 Dokumen	1 Dokumen	31.704.250	31.704.250	31.704.250	Kab. Nagan Raya, Suka Makmue, Semua Kel/Desa	Dana Transfer Umum-Dana Alokasi Umum	Memperkuat Stabilitas Polhukhankam Dan Transformasi Pelayanan Publik	Peningkatan Tata Kelola Pemerintahan dan Pelayanan Publik serta Penegakkan Nilai-Nilai Syariat Islam Dalam Tatanan Kehidupan Masyarakat			31.704.250	DINAS KEPENDUDUKAN DAN PENCATATAN SIPIL

No	Kode					Urusan / Bidang Urusan / Program / Kegiatan / Sub Kegiatan	Indikator Program / Kegiatan / Sub Kegiatan	Target Akhir Periode Renstra OPD	Realisasi Capaian RENJA OPD Tahun 2022	Prakiraan Capaian Target RENJA OPD Tahun 2023	Capaian Kinerja Dan Kerangka Pendanaan								Kelompok Sasaran	Prakiraan Maju Rencana Tahun 2025		Perangkat Daerah Penanggung Jawab
											Target 2024		Pagu Indikatif (Rp)			Lokasi	Sumber Dana	Prioritas			Target	Pagu Indikatif (Rp)	
											Sebelum	Sesudah	RKPD 2024	APBD 2024	RKPD Perubahan 2024			Nasional	Daerah			
1	2					3	4	5	6	7	8	9	10	11	12	13	14	15	16	17	18	19	20
144	2	12	04			PROGRAM PENGELOLAAN INFORMASI ADMINISTRASI KEPENDUDUKAN	Jumlah Perjanjian Kerjasama dan Pemanfaatan Data Penerapan KTP Nasional Berbasis NIK				7 Sudah OPD Sudah/ belum	7 Sudah OPD Sudah/ belum	164.435.345	135.453.345	135.453.345							164.435.345	
	2	12	04	2.01		Pengumpulan Data Kependudukan dan Pemanfaatan dan Penyajian Database Kependudukan	Jumlah Dokumen Penyajian Database	-			100 persen	100 persen	39.992.931	11.410.931	11.410.931			Memperkuat Stabilitas Polhukhankam Dan Transformasi Pelayanan Publik	Peningkatan Tata Kelola Pemerintahan dan Pelayanan Publik serta Penegakkan Nilai-Nilai Syariat Islam Dalam Tatanan Kehidupan Masyarakat	Kabupaten Nagan Raya		39.992.931	DINAS KEPENDUDUKAN DAN PENCATATAN SIPIL
	2	12	04	2.01	0002	Kerja Sama Pemanfaatan Data Kependudukan																	
							Jumlah Dokumen Kerja Sama Pemanfaatan Data Kependudukan				1 Dokumen	1 Dokumen	39.992.931	11.410.931	11.410.931	Kab. Nagan Raya, Suka Makmue, Semua Kel/Desa	Dana Transfer Umum-Dana Alokasi Umum	Memperkuat Stabilitas Polhukhankam Dan Transformasi Pelayanan Publik	Peningkatan Tata Kelola Pemerintahan dan Pelayanan Publik serta Penegakkan Nilai-Nilai Syariat Islam Dalam Tatanan Kehidupan Masyarakat			39.992.931	DINAS KEPENDUDUKAN DAN PENCATATAN SIPIL
	2	12	04	2.03		Penyelenggaraan Pengelolaan Informasi Administrasi Kependudukan	Jumlah Laporan	-			10 Dokumen	10 Dokumen	124.442.414	124.042.414	124.042.414			Memperkuat Stabilitas Polhukhankam Dan Transformasi Pelayanan Publik	Peningkatan Tata Kelola Pemerintahan dan Pelayanan Publik serta Penegakkan Nilai-Nilai Syariat Islam Dalam Tatanan Kehidupan Masyarakat	Kabupaten Nagan Raya		124.442.414	DINAS KEPENDUDUKAN DAN PENCATATAN SIPIL
	2	12	04	2.03	0005	Sosialisasi Terkait Pengelolaan Informasi Administrasi Kependudukan																	
							Jumlah Laporan Hasil Sosialisasi Pengelolaan Informasi Administrasi Kependudukan				2 Laporan	2 Laporan	124.442.414	124.042.414	124.042.414	Kab. Nagan Raya, Semua Kecamatan, Semua Kel/Desa	Dana Transfer Umum-Dana Alokasi Umum	Memperkuat Stabilitas Polhukhankam Dan Transformasi Pelayanan Publik	Peningkatan Tata Kelola Pemerintahan dan Pelayanan Publik serta Penegakkan Nilai-Nilai Syariat Islam Dalam Tatanan Kehidupan Masyarakat			124.442.414	DINAS KEPENDUDUKAN DAN PENCATATAN SIPIL
145	2	12	05			PROGRAM PENGELOLAAN PROFIL KEPENDUDUKAN	Persentase Ketersediaan Data Pembangunan Yang Dapat Diakses Publik Secara Terpusat dan Terpadu				94.00 Persen	94.00 Persen	39.999.833	39.999.833	39.999.833							39.999.833	
	2	12	05	2.01		Penyusunan Profil Kependudukan	Jumlah Buku Profil	-			20 Buku	20 Buku	39.999.833	39.999.833	39.999.833			Memperkuat Stabilitas Polhukhankam Dan Transformasi Pelayanan Publik	Peningkatan Tata Kelola Pemerintahan dan Pelayanan Publik serta Penegakkan Nilai-Nilai Syariat Islam Dalam Tatanan Kehidupan Masyarakat	Kabupaten Nagan Raya		39.999.833	DINAS KEPENDUDUKAN DAN PENCATATAN SIPIL
	2	12	05	2.01	0002	Penyusunan Profil Data Perkembangan dan Proyeksi Kependudukan serta Kebutuhan yang Lain																	
							Jumlah Dokumen Profil Data Perkembangan dan Proyeksi Kependudukan serta Kebutuhan yang Lain yang tersusun				1 Dokumen	1 Dokumen	39.999.833	39.999.833	39.999.833	Kab. Nagan Raya, Suka Makmue, Semua Kel/Desa	Dana Transfer Umum-Dana Alokasi Umum	Memperkuat Stabilitas Polhukhankam Dan Transformasi Pelayanan Publik	Peningkatan Tata Kelola Pemerintahan dan Pelayanan Publik serta Penegakkan Nilai-Nilai Syariat Islam Dalam Tatanan Kehidupan Masyarakat			39.999.833	DINAS KEPENDUDUKAN DAN PENCATATAN SIPIL
						DINAS PERHUBUNGAN							5.117.839.091	5.167.115.909	5.159.242.781							6.027.854.615	
	2					URUSAN PEMERINTAHAN WAJIB YANG TIDAK BERKAITAN DENGAN PELAYANAN DASAR							5.117.839.091	5.167.115.909	5.159.242.781							6.027.854.615	
	2	15				URUSAN PEMERINTAHAN BIDANG PERHUBUNGAN							5.117.839.091	5.167.115.909	5.159.242.781							6.027.854.615	
146	2	15	01			PROGRAM PENUNJANG URUSAN PEMERINTAHAN DAERAH KABUPATEN/KOTA	Nilai SAKIP				CC Nilai	CC Nilai	4.470.212.038	4.453.588.856	4.495.761.728							5.147.854.615	

No	Kode					Urusan / Bidang Urusan / Program / Kegiatan / Sub Kegiatan	Indikator Program / Kegiatan / Sub Kegiatan	Target Akhir Periode Renstra OPD	Realisasi Capaian RENJA OPD Tahun 2022	Prakiraan Capaian Target RENJA OPD Tahun 2023	Capaian Kinerja Dan Kerangka Pendanaan								Kelompok Sasaran	Prakiraan Maju Rencana Tahun 2025		Perangkat Daerah Penanggung Jawab
											Target 2024		Pagu Indikatif (Rp)			Lokasi	Sumber Dana	Prioritas			Target	Pagu Indikatif (Rp)	
											Sebelum	Sesudah	RKPD 2024	APBD 2024	RKPD Perubahan 2024			Nasional	Daerah			
1	2					3	4	5	6	7	8	9	10	11	12	13	14	15	16	17	18	19	20
	2	15	01	2.01		Perencanaan, Penganggaran, dan Evaluasi Kinerja Perangkat Daerah	Terlansananya Perencanaan, Penganggaran dan Evaluasi Kinerja Perangkat Daerah	-			4 dokumen	4 dokumen	-	-	-			Memperkuat Stabilitas Polhukhankam Dan Transformasi Pelayanan Publik	Pengembangan Infrastruktur Dasar serta Konektivitas Antarwilayah	DINAS PERHUBUNGAN		5.000.000	DINAS PERHUBUNGAN
	2	15	01	2.01	0001	Penyusunan Dokumen Perencanaan Perangkat Daerah																	
							Jumlah Dokumen Perencanaan Perangkat Daerah				12 Dokumen	12 Dokumen	-	-	-	Kab. Nagan Raya, Suka Makmue, Lueng Baro	Dana Transfer Umum-Dana Alokasi Umum	Memperkuat Stabilitas Polhukhankam Dan Transformasi Pelayanan Publik	Pengembangan Infrastruktur Dasar serta Konektivitas Antarwilayah			5.000.000	DINAS PERHUBUNGAN
	2	15	01	2.02		Administrasi Keuangan Perangkat Daerah	Terlaksananya Administrasi Keuangan Perangkat Daerah	-			12 bulan	12 bulan	2.388.079.450	2.171.187.218	2.171.187.218			Memperkuat Stabilitas Polhukhankam Dan Transformasi Pelayanan Publik	Pengembangan Infrastruktur Dasar serta Konektivitas Antarwilayah	ASN DINAS PERHUBUNGAN		2.580.850.000	DINAS PERHUBUNGAN
	2	15	01	2.02	0001	Penyediaan Gaji dan Tunjangan ASN																	
							Jumlah Orang yang Menerima Gaji dan Tunjangan ASN				23 Orang/bulan	23 Orang/bulan	2.340.229.450	2.109.537.218	2.101.664.090	Kab. Nagan Raya, Suka Makmue, Lueng Baro	Dana Transfer Umum-Dana Alokasi Umum	Memperkuat Stabilitas Polhukhankam Dan Transformasi Pelayanan Publik	Pengembangan Infrastruktur Dasar serta Konektivitas Antarwilayah			2.500.000.000	DINAS PERHUBUNGAN
	2	15	01	2.02	0002	Penyediaan Administrasi Pelaksanaan Tugas ASN																	
							Jumlah Dokumen Hasil Penyediaan Administrasi Pelaksanaan Tugas ASN				12 Dokumen	12 Dokumen	47.850.000	61.650.000	71.850.000	Kab. Nagan Raya, Suka Makmue, Lueng Baro	Dana Transfer Umum-Dana Alokasi Umum	Memperkuat Stabilitas Polhukhankam Dan Transformasi Pelayanan Publik	Pengembangan Infrastruktur Dasar serta Konektivitas Antarwilayah			47.850.000	DINAS PERHUBUNGAN
	2	15	01	2.02	0005	Koordinasi dan Penyusunan Laporan Keuangan Akhir Tahun SKPD																	
							Jumlah Laporan Keuangan Akhir Tahun SKPD dan Laporan Hasil Koordinasi Penyusunan Laporan Keuangan Akhir Tahun SKPD				1 Laporan	1 Laporan	-	-	-	Kab. Nagan Raya, Suka Makmue, Lueng Baro	Dana Transfer Umum-Dana Alokasi Umum	Memperkuat Stabilitas Polhukhankam Dan Transformasi Pelayanan Publik	Pengembangan Infrastruktur Dasar serta Konektivitas Antarwilayah			3.000.000	DINAS PERHUBUNGAN
	2	15	01	2.02	0007	Koordinasi dan Penyusunan Laporan Keuangan Bulanan/ Triwulanan/ Semesteran SKPD																	
							Jumlah Laporan Keuangan Bulanan/ Triwulanan/ Semesteran SKPD dan Laporan Koordinasi Penyusunan Laporan Keuangan Bulanan/Triwulanan/Semesteran SKPD				1 Laporan	1 Laporan	-	-	-	Kab. Nagan Raya, Suka Makmue, Lueng Baro	Dana Transfer Umum-Dana Alokasi Umum	Memperkuat Stabilitas Polhukhankam Dan Transformasi Pelayanan Publik	Pengembangan Infrastruktur Dasar serta Konektivitas Antarwilayah			30.000.000	DINAS PERHUBUNGAN
	2	15	01	2.05		Administrasi Kepegawaian Perangkat Daerah	Terlaksananya Administrasi Kepegawaian Perangkat Daerah	-			1 paket	1 paket	83.100.000	83.100.000	83.100.000			Memperkuat Stabilitas Polhukhankam Dan Transformasi Pelayanan Publik	Pengembangan Infrastruktur Dasar serta Konektivitas Antarwilayah	DINAS PERHUBUNGAN		220.000.000	DINAS PERHUBUNGAN
	2	15	01	2.05	0002	Pengadaan Pakaian Dinas beserta Atribut Kelengkapannya																	

No	Kode					Urusan / Bidang Urusan / Program / Kegiatan / Sub Kegiatan	Indikator Program / Kegiatan / Sub Kegiatan	Target Akhir Periode Renstra OPD	Realisasi Capaian RENJA OPD Tahun 2022	Prakiraan Capaian Target RENJA OPD Tahun 2023	Capaian Kinerja Dan Kerangka Pendanaan								Kelompok Sasaran	Prakiraan Maju Rencana Tahun 2025		Perangkat Daerah Penanggung Jawab
											Target 2024		Pagu Indikatif (Rp)			Lokasi	Sumber Dana	Prioritas			Target	Pagu Indikatif (Rp)	
											Sebelum	Sesudah	RKPD 2024	APBD 2024	RKPD Perubahan 2024			Nasional	Daerah			
1	2					3	4	5	6	7	8	9	10	11	12	13	14	15	16	17	18	19	20
							Jumlah Paket Pakaian Dinas beserta Atribut Kelengkapan				1 Paket	1 Paket	83.100.000	83.100.000	83.100.000	Kab. Nagan Raya, Suka Makmue, Lueng Baro	Dana Transfer Umum-Dana Alokasi Umum	Memperkuat Stabilitas Polhukhankam Dan Transformasi Pelayanan Publik	Pengembangan Infrastruktur Dasar serta Konektivitas Antarwilayah			220.000.000	DINAS PERHUBUNGAN
	2	15	01	2.06		Administrasi Umum Perangkat Daerah	Terlaksananya Administrasi Umum Perangkat Daerah	-			12 bulan	12 bulan	276.883.368	237.882.918	237.882.918			Memperkuat Stabilitas Polhukhankam Dan Transformasi Pelayanan Publik	Pengembangan Infrastruktur Dasar serta Konektivitas Antarwilayah	DINAS PERHUBUNGAN		338.000.000	DINAS PERHUBUNGAN
	2	15	01	2.06	0001	Penyediaan Komponen Instalasi Listrik/Penerangan Bangunan Kantor																	
							Jumlah Paket Komponen Instalasi Listrik/Penerangan Bangunan Kantor yang Disediakan				1 Paket	1 Paket	4.605.390	4.605.390	4.605.390	Kab. Nagan Raya, Semua Kecamatan, Semua Kel/Desa	Dana Transfer Umum-Dana Alokasi Umum	Memperkuat Stabilitas Polhukhankam Dan Transformasi Pelayanan Publik	Pengembangan Infrastruktur Dasar serta Konektivitas Antarwilayah			10.000.000	DINAS PERHUBUNGAN
	2	15	01	2.06	0004	Penyediaan Bahan Logistik Kantor																	
							Jumlah Paket Bahan Logistik Kantor yang Disediakan				1 Paket	1 Paket	65.129.948	111.524.498	114.071.422	Kab. Nagan Raya, Suka Makmue, Lueng Baro	Dana Transfer Umum-Dana Alokasi Umum	Memperkuat Stabilitas Polhukhankam Dan Transformasi Pelayanan Publik	Pengembangan Infrastruktur Dasar serta Konektivitas Antarwilayah			98.000.000	DINAS PERHUBUNGAN
	2	15	01	2.06	0005	Penyediaan Barang Cetakan dan Penggandaan																	
							Jumlah Paket Barang Cetakan dan Penggandaan yang Disediakan				1 Paket	1 Paket	5.076.030	5.076.030	5.076.030	Kab. Nagan Raya, Suka Makmue, Lueng Baro	Dana Transfer Umum-Dana Alokasi Umum	Memperkuat Stabilitas Polhukhankam Dan Transformasi Pelayanan Publik	Pengembangan Infrastruktur Dasar serta Konektivitas Antarwilayah			10.000.000	DINAS PERHUBUNGAN
	2	15	01	2.06	0009	Penyelenggaraan Rapat Koordinasi dan Konsultasi SKPD																	
							Jumlah Laporan Penyelenggaraan Rapat Koordinasi dan Konsultasi SKPD				12 Laporan	12 Laporan	202.072.000	116.677.000	181.052.000	Kab. Nagan Raya, Suka Makmue, Lueng Baro	Dana Transfer Umum-Dana Alokasi Umum	Memperkuat Stabilitas Polhukhankam Dan Transformasi Pelayanan Publik	Pengembangan Infrastruktur Dasar serta Konektivitas Antarwilayah			220.000.000	DINAS PERHUBUNGAN
	2	15	01	2.07		Pengadaan Barang Milik Daerah Penunjang Urusan Pemerintah Daerah	Jumlah pengadaan dan paket sarana dan prasarana gedung kantor	-			12 Bulan	12 Bulan	33.823.000	555.000	555.000			Memperkuat Stabilitas Polhukhankam Dan Transformasi Pelayanan Publik	Pengembangan Infrastruktur Dasar serta Konektivitas Antarwilayah	DINAS PERHUBUNGAN		35.000.000	DINAS PERHUBUNGAN
	2	15	01	2.07	0006	Pengadaan Peralatan dan Mesin Lainnya																	
							Jumlah Unit Peralatan dan Mesin Lainnya yang Disediakan				2 Unit	2 Unit	33.823.000	555.000	555.000	Kab. Nagan Raya, Suka Makmue, Lueng Baro	Dana Transfer Umum-Dana Alokasi Umum	Memperkuat Stabilitas Polhukhankam Dan Transformasi Pelayanan Publik	Pengembangan Infrastruktur Dasar serta Konektivitas Antarwilayah			35.000.000	DINAS PERHUBUNGAN
	2	15	01	2.08		Penyediaan Jasa Penunjang Urusan Pemerintahan Daerah	Tersedianya Jasa Penunjang Urusan Pemerintahan Daerah	-			12 bulan	12 bulan	929.032.820	1.023.832.820	1.023.832.820			Memperkuat Stabilitas Polhukhankam Dan Transformasi Pelayanan Publik	Pengembangan Infrastruktur Dasar serta Konektivitas Antarwilayah	DINAS PERHUBUNGAN		953.374.615	DINAS PERHUBUNGAN
	2	15	01	2.08	0001	Penyediaan Jasa Surat Menyurat																	

No	Kode					Urusan / Bidang Urusan / Program / Kegiatan / Sub Kegiatan	Indikator Program / Kegiatan / Sub Kegiatan	Target Akhir Periode Renstra OPD	Realisasi Capaian RENJA OPD Tahun 2022	Prakiraan Capaian Target RENJA OPD Tahun 2023	Capaian Kinerja Dan Kerangka Pendanaan									Kelompok Sasaran	Prakiraan Maju Rencana Tahun 2025		Perangkat Daerah Penanggung Jawab
											Target 2024		Pagu Indikatif (Rp)			Lokasi	Sumber Dana	Prioritas			Target	Pagu Indikatif (Rp)	
											Sebelum	Sesudah	RKPD 2024	APBD 2024	RKPD Perubahan 2024			Nasional	Daerah				
1	2					3	4	5	6	7	8	9	10	11	12	13	14	15	16	17	18	19	20
							Jumlah Laporan Penyediaan Jasa Surat Menyurat				12 Laporan	12 Laporan	4.500.000	4.500.000	4.500.000	Kab. Nagan Raya, Suka Makmue, Lueng Baro	Dana Transfer Umum-Dana Alokasi Umum	Memperkuat Stabilitas Polhukhankam Dan Transformasi Pelayanan Publik	Pengembangan Infrastruktur Dasar serta Konektivitas Antarwilayah			5.000.000	DINAS PERHUBUNGAN
	2	15	01	2.08	0002	Penyediaan Jasa Komunikasi, Sumber Daya Air dan Listrik																	
							Jumlah Laporan Penyediaan Jasa Komunikasi, Sumber Daya Air dan Listrik yang Disediakan				12 Laporan	12 Laporan	7.200.000	15.600.000	20.600.076	Kab. Nagan Raya, Suka Makmue, Lueng Baro	Dana Transfer Umum-Dana Alokasi Umum	Memperkuat Stabilitas Polhukhankam Dan Transformasi Pelayanan Publik	Pengembangan Infrastruktur Dasar serta Konektivitas Antarwilayah			30.000.000	DINAS PERHUBUNGAN
	2	15	01	2.08	0004	Penyediaan Jasa Pelayanan Umum Kantor																	
							Jumlah Laporan Penyediaan Jasa Pelayanan Umum Kantor yang Disediakan				12 Laporan	12 Laporan	917.332.820	1.003.732.820	962.332.820	Kab. Nagan Raya, Semua Kecamatan, Semua Kel/Desa	Dana Transfer Umum-Dana Alokasi Umum	Memperkuat Stabilitas Polhukhankam Dan Transformasi Pelayanan Publik	Pengembangan Infrastruktur Dasar serta Konektivitas Antarwilayah			918.374.615	DINAS PERHUBUNGAN
	2	15	01	2.09		Pemeliharaan Barang Milik Daerah Penunjang Urusan Pemerintahan Daerah	Terpeliharanya Barang Milik Daerah Penunjang Urusan Pemerintahan Daerah	-			12 bulan	12 bulan	759.293.400	937.030.900	937.030.900			Memperkuat Stabilitas Polhukhankam Dan Transformasi Pelayanan Publik	Pengembangan Infrastruktur Dasar serta Konektivitas Antarwilayah	DINAS PERHUBUNGAN		1.015.630.000	DINAS PERHUBUNGAN
	2	15	01	2.09	0001	Penyediaan Jasa Pemeliharaan, Biaya Pemeliharaan, dan Pajak Kendaraan Perorangan Dinas atau Kendaraan Dinas Jabatan																	
							Jumlah Kendaraan Perorangan Dinas atau Kendaraan Dinas Jabatan yang Dipelihara dan dibayarkan Pajaknya				4 Unit	4 Unit	103.860.000	257.340.000	257.340.000	Kab. Nagan Raya, Semua Kecamatan, Semua Kel/Desa	Dana Transfer Umum-Dana Alokasi Umum	Memperkuat Stabilitas Polhukhankam Dan Transformasi Pelayanan Publik	Pengembangan Infrastruktur Dasar serta Konektivitas Antarwilayah			119.750.000	DINAS PERHUBUNGAN
	2	15	01	2.09	0002	Penyediaan Jasa Pemeliharaan, Biaya Pemeliharaan, Pajak dan Perizinan Kendaraan Dinas Operasional atau Lapangan																	
							Jumlah Kendaraan Dinas Operasional atau Lapangan yang Dipelihara dan dibayarkan Pajak dan Perizinannya				20 Unit	20 Unit	651.533.400	675.330.900	675.330.900	Kab. Nagan Raya, Suka Makmue, Lueng Baro	Dana Transfer Umum-Dana Alokasi Umum	Memperkuat Stabilitas Polhukhankam Dan Transformasi Pelayanan Publik	Pengembangan Infrastruktur Dasar serta Konektivitas Antarwilayah			890.880.000	DINAS PERHUBUNGAN
	2	15	01	2.09	0006	Pemeliharaan Peralatan dan Mesin Lainnya																	
							Jumlah Peralatan dan Mesin Lainnya yang Dipelihara				2 Unit	2 Unit	3.900.000	4.360.000	13.684.000	Kab. Nagan Raya, Suka Makmue, Lueng Baro	Dana Transfer Umum-Dana Alokasi Umum	Memperkuat Stabilitas Polhukhankam Dan Transformasi Pelayanan Publik	Pengembangan Infrastruktur Dasar serta Konektivitas Antarwilayah			5.000.000	DINAS PERHUBUNGAN

No	Kode					Urusan / Bidang Urusan / Program / Kegiatan / Sub Kegiatan	Indikator Program / Kegiatan / Sub Kegiatan	Target Akhir Periode Renstra OPD	Realisasi Capaian RENJA OPD Tahun 2022	Prakiraan Capaian Target RENJA OPD Tahun 2023	Capaian Kinerja Dan Kerangka Pendanaan								Kelompok Sasaran	Prakiraan Maju Rencana Tahun 2025		Perangkat Daerah Penanggung Jawab
											Target 2024		Pagu Indikatif (Rp)			Lokasi	Sumber Dana	Prioritas			Target	Pagu Indikatif (Rp)	
											Sebelum	Sesudah	RKPD 2024	APBD 2024	RKPD Perubahan 2024			Nasional	Daerah			
1	2					3	4	5	6	7	8	9	10	11	12	13	14	15	16	17	18	19	20
147	2	15	02			PROGRAM PENYELENGGARAAN LALU LINTAS DAN ANGKUTAN JALAN (LLAJ)	Rasio Ijin Trayek Jumlah Uji KIR Angkutan Umum Persentase Kepemilikan KIR Angkutan Umum Persentase Pelayanan Angkutan Darat Persentase Layanan Angkutan Darat Persentase layanan angkutan darat Rasio Panjang Jalan Per Jumlah Kendaraan				20 368 6.50 7.30 7.30 7.30 83.95 Indeks Unit Persen persen Persen Persen Rasio	20 368 6.50 7.30 7.30 7.30 83.95 Indeks Unit Persen persen Persen Persen Rasio	597.660.000	680.110.000	630.064.000							830.000.000	
	2	15	02	2.01		Penetapan Rencana Induk Jaringan LLAJ Kabupaten/Kota	tersedianya Jumlah Dokumen Penyusunan Rencana Induk Jaringan LLAJ Kabupaten/Kota	-			1 dokumen	1 dokumen	-	-	-			Memperkuat Infrastruktur Untuk Mendukung Pengembangan Ekonomi Dan Pelayanan Dasar	Pengembangan Infrastruktur Dasar serta Konektivitas Antarwilayah	Kabupaten Nagan Raya		30.000.000	DINAS PERHUBUNGAN
	2	15	02	2.01	0001	Pelaksanaan Penyusunan Rencana Induk Jaringan LLAJ Kabupaten/Kota																	
							Jumlah Dokumen Penyusunan Rencana Induk Jaringan LLAJ Kabupaten/Kota				12 Dokumen	12 Dokumen	-	-	-	Kab. Nagan Raya, Semua Kecamatan, Semua Kel/Desa	Dana Transfer Umum-Dana Alokasi Umum	Memperkuat Infrastruktur Untuk Mendukung Pengembangan Ekonomi Dan Pelayanan Dasar	Pengembangan Infrastruktur Dasar serta Konektivitas Antarwilayah			30.000.000	DINAS PERHUBUNGAN
	2	15	02	2.06		Pelaksanaan Manajemen dan Rekayasa Lalu Lintas untuk Jaringan Jalan Kabupaten/Kota	terlaksananya Pengawasan dan Pengendalian Efektivitas Pelaksanaan Kebijakan untuk Jalan Kabupaten/Kota	-			12 bulan	12 bulan	597.660.000	680.110.000	680.110.000			Memperkuat Infrastruktur Untuk Mendukung Pengembangan Ekonomi Dan Pelayanan Dasar	Pengembangan Infrastruktur Dasar serta Konektivitas Antarwilayah	Kabupayen Nagan Raya		800.000.000	DINAS PERHUBUNGAN
	2	15	02	2.06	0004	Pengawasan dan Pengendalian Efektivitas Pelaksanaan Kebijakan untuk Jalan Kabupaten/Kota																	
							Jumlah Laporan Pengawasan dan Pengendalian Efektivitas Pelaksanaan Kebijakan untuk Jalan Kabupaten/Kota				1 Laporan	1 Laporan	597.660.000	680.110.000	630.064.000	Kab. Nagan Raya, Suka Makmue, Lueng Baro	Dana Transfer Umum-Dana Alokasi Umum	Memperkuat Infrastruktur Untuk Mendukung Pengembangan Ekonomi Dan Pelayanan Dasar	Pengembangan Infrastruktur Dasar serta Konektivitas Antarwilayah			800.000.000	DINAS PERHUBUNGAN
148	2	15	03			PROGRAM PENGELOLAAN PELAYARAN	Jumlah Pelabuhan Laut Jumlah Pelabuhan Laut, Darat/Udara/ Terminal Bis (Unit Terminal Tipe B)				4 4 Unit Unit	4 4 Unit Unit	49.967.053	33.417.053	33.417.053							50.000.000	
	2	15	03	2.02		Penerbitan Izin Usaha Angkutan Laut Pelayaran Rakyat bagi Orang Perorangan atau Badan Usaha yang Berdomisili dan yang Beroperasi pada Lintas Pelabuhan dalam Daerah Kabupaten/Kota	terlaksananya pengawasan, pelayanan izin usaha angkutan laut pelayaran rakyat	-			12 bulan	12 bulan	49.967.053	33.417.053	33.417.053			Memperkuat Infrastruktur Untuk Mendukung Pengembangan Ekonomi Dan Pelayanan Dasar	Pengembangan Infrastruktur Dasar serta Konektivitas Antarwilayah	kabupaten Nagan Raya		50.000.000	DINAS PERHUBUNGAN
	2	15	03	2.02	0002	Koordinasi dan Sinkronisasi Pengawasan Pelaksanaan Izin Usaha Angkutan Laut Pelayaran Rakyat Kewenangan Kabupaten/Kota																	
							Jumlah Laporan Koordinasi dan Sinkronisasi Pengawasan Pelaksanaan Izin Usaha Angkutan Laut Pelayaran Rakyat Kewenangan Kabupaten/Kota				1 Laporan	1 Laporan	49.967.053	33.417.053	33.417.053	Kab. Nagan Raya, Suka Makmue, Lueng Baro	Dana Transfer Umum-Dana Alokasi Umum	Memperkuat Infrastruktur Untuk Mendukung Pengembangan Ekonomi Dan Pelayanan Dasar	Pengembangan Infrastruktur Dasar serta Konektivitas Antarwilayah			50.000.000	DINAS PERHUBUNGAN

No	Kode					Urusan / Bidang Urusan / Program / Kegiatan / Sub Kegiatan	Indikator Program / Kegiatan / Sub Kegiatan	Target Akhir Periode Renstra OPD	Realisasi Capaian RENJA OPD Tahun 2022	Prakiraan Capaian Target RENJA OPD Tahun 2023	Capaian Kinerja Dan Kerangka Pendanaan								Kelompok Sasaran	Prakiraan Maju Rencana Tahun 2025		Perangkat Daerah Penanggung Jawab
											Target 2024		Pagu Indikatif (Rp)			Lokasi	Sumber Dana	Prioritas			Target	Pagu Indikatif (Rp)	
											Sebelum	Sesudah	RKPD 2024	APBD 2024	RKPD Perubahan 2024			Nasional	Daerah			
1	2					3	4	5	6	7	8	9	10	11	12	13	14	15	16	17	18	19	20
						DINAS KOMUNIKASI, INFORMATIKA DAN STATISTIK							3.630.273.654	4.387.774.822	4.438.306.755							8.112.841.233	
	2					URUSAN PEMERINTAHAN WAJIB YANG TIDAK BERKAITAN DENGAN PELAYANAN DASAR							3.630.273.654	4.387.774.822	4.438.306.755							8.112.841.233	
	2	16				URUSAN PEMERINTAHAN BIDANG KOMUNIKASI DAN INFORMATIKA							3.482.342.806	4.248.994.504	4.313.217.940							7.314.710.215	
149	2	16	01			PROGRAM PENUNJANG URUSAN PEMERINTAHAN DAERAH KABUPATEN/KOTA	Nilai SAKIP				CC Nilai	CC Nilai	2.699.201.327	3.192.611.495	3.079.992.931							4.364.783.598	
	2	16	01	2.01		Perencanaan, Penganggaran, dan Evaluasi Kinerja Perangkat Daerah	Terlaksananya Perencanaan, Penganggaran dan Evaluasi Kinerja Perangkat Daerah	-			100 Persen	100 Persen	-	-	-			Memperkuat Stabilitas Polhukhankam Dan Transformasi Pelayanan Publik	Pengembangan Infrastruktur Dasar serta Konektivitas Antarwilayah	Instansi		19.420.500	DINAS KOMUNIKASI, INFORMATIKA DAN STATISTIK
	2	16	01	2.01	0001	Penyusunan Dokumen Perencanaan Perangkat Daerah																	
							Jumlah Dokumen Perencanaan Perangkat Daerah				2 Dokumen	2 Dokumen	-	-	5.000.000	Kab. Nagan Raya, Suka Makmue, Lueng Baro	Dana Transfer Umum-Dana Alokasi Umum	Memperkuat Stabilitas Polhukhankam Dan Transformasi Pelayanan Publik	Pengembangan Infrastruktur Dasar serta Konektivitas Antarwilayah			19.420.500	DINAS KOMUNIKASI, INFORMATIKA DAN STATISTIK
	2	16	01	2.02		Administrasi Keuangan Perangkat Daerah	Terlaksananya Administrasi Keuangan Perangkat Daerah	-			100 Persen	100 Persen	2.206.415.660	2.311.407.012	2.311.407.012			Memperkuat Stabilitas Polhukhankam Dan Transformasi Pelayanan Publik	Pengembangan Infrastruktur Dasar serta Konektivitas Antarwilayah	Instansi		2.835.286.893	DINAS KOMUNIKASI, INFORMATIKA DAN STATISTIK
	2	16	01	2.02	0001	Penyediaan Gaji dan Tunjangan ASN																	
							Jumlah Orang yang Menerima Gaji dan Tunjangan ASN				33 Orang/bulan	33 Orang/bulan	2.136.035.660	2.241.027.012	2.103.418.945	Kab. Nagan Raya, Semua Kecamatan, Semua Kel/Desa	Dana Transfer Umum-Dana Alokasi Umum	Memperkuat Stabilitas Polhukhankam Dan Transformasi Pelayanan Publik	Pengembangan Infrastruktur Dasar serta Konektivitas Antarwilayah			2.755.657.896	DINAS KOMUNIKASI, INFORMATIKA DAN STATISTIK
	2	16	01	2.02	0002	Penyediaan Administrasi Pelaksanaan Tugas ASN																	
							Jumlah Dokumen Hasil Penyediaan Administrasi Pelaksanaan Tugas ASN				2 Dokumen	2 Dokumen	70.380.000	70.380.000	70.380.000	Kab. Nagan Raya, Suka Makmue, Lueng Baro	Dana Transfer Umum-Dana Alokasi Umum	Memperkuat Stabilitas Polhukhankam Dan Transformasi Pelayanan Publik	Pengembangan Infrastruktur Dasar serta Konektivitas Antarwilayah			73.689.000	DINAS KOMUNIKASI, INFORMATIKA DAN STATISTIK
	2	16	01	2.02	0005	Koordinasi dan Penyusunan Laporan Keuangan Akhir Tahun SKPD																	
							Jumlah Laporan Keuangan Akhir Tahun SKPD dan Laporan Hasil Koordinasi Penyusunan Laporan Keuangan Akhir Tahun SKPD				1 Laporan	1 Laporan	-	-	-	Kab. Nagan Raya, Suka Makmue, Lueng Baro	Dana Transfer Umum-Dana Alokasi Umum	Memperkuat Stabilitas Polhukhankam Dan Transformasi Pelayanan Publik	Pengembangan Infrastruktur Dasar serta Konektivitas Antarwilayah			5.939.997	DINAS KOMUNIKASI, INFORMATIKA DAN STATISTIK
	2	16	01	2.06		Administrasi Umum Perangkat Daerah	Terlaksananya Administrasi Umum Perangkat Daerah	-			100 Persen	100 Persen	272.884.368	234.391.747	234.391.747			Memperkuat Stabilitas Polhukhankam Dan Transformasi Pelayanan Publik	Pengembangan Infrastruktur Dasar serta Konektivitas Antarwilayah	Instansi		568.662.384	DINAS KOMUNIKASI, INFORMATIKA DAN STATISTIK
	2	16	01	2.06	0001	Penyediaan Komponen Instalasi Listrik/Penerangan Bangunan Kantor																	

No	Kode					Urusan / Bidang Urusan / Program / Kegiatan / Sub Kegiatan	Indikator Program / Kegiatan / Sub Kegiatan	Target Akhir Periode Renstra OPD	Realisasi Capaian RENJA OPD Tahun 2022	Prakiraan Capaian Target RENJA OPD Tahun 2023	Capaian Kinerja Dan Kerangka Pendanaan								Kelompok Sasaran	Prakiraan Maju Rencana Tahun 2025		Perangkat Daerah Penanggung Jawab
											Target 2024		Pagu Indikatif (Rp)			Lokasi	Sumber Dana	Prioritas			Target	Pagu Indikatif (Rp)	
											Sebelum	Sesudah	RKPD 2024	APBD 2024	RKPD Perubahan 2024			Nasional	Daerah				
1	2					3	4	5	6	7	8	9	10	11	12	13	14	15	16	17	18	19	20
							Jumlah Paket Komponen Instalasi Listrik/Penerangan Bangunan Kantor yang Disediakan				1 Paket	1 Paket	7.443.549	7.443.549	7.443.549	Kab. Nagan Raya, Suka Makmue, Lueng Baro	Dana Transfer Umum-Dana Alokasi Umum	Memperkuat Stabilitas Polhukhankam Dan Transformasi Pelayanan Publik	Pengembangan Infrastruktur Dasar serta Konektivitas Antarwilayah			9.078.392	DINAS KOMUNIKASI, INFORMATIKA DAN STATISTIK
	2	16	01	2.06	0002	Penyediaan Peralatan dan Perlengkapan Kantor																	
							Jumlah Paket Peralatan dan Perlengkapan Kantor yang Disediakan				2 Paket	2 Paket	-	-	-	Kab. Nagan Raya, Suka Makmue, Lueng Baro	Dana Transfer Umum-Dana Alokasi Umum	Memperkuat Stabilitas Polhukhankam Dan Transformasi Pelayanan Publik	Pengembangan Infrastruktur Dasar serta Konektivitas Antarwilayah			121.000.000	DINAS KOMUNIKASI, INFORMATIKA DAN STATISTIK
	2	16	01	2.06	0003	Penyediaan Peralatan Rumah Tangga																	
							Jumlah Paket Peralatan Rumah Tangga yang Disediakan				1 Paket	1 Paket	-	-	-	Kab. Nagan Raya, Suka Makmue, Lueng Baro	Dana Transfer Umum-Dana Alokasi Umum	Memperkuat Stabilitas Polhukhankam Dan Transformasi Pelayanan Publik	Pengembangan Infrastruktur Dasar serta Konektivitas Antarwilayah			7.150.000	DINAS KOMUNIKASI, INFORMATIKA DAN STATISTIK
	2	16	01	2.06	0004	Penyediaan Bahan Logistik Kantor																	
							Jumlah Paket Bahan Logistik Kantor yang Disediakan				1 Paket	1 Paket	39.527.937	45.838.316	65.827.819	Kab. Nagan Raya, Suka Makmue, Lueng Baro	Dana Transfer Umum-Dana Alokasi Umum	Memperkuat Stabilitas Polhukhankam Dan Transformasi Pelayanan Publik	Pengembangan Infrastruktur Dasar serta Konektivitas Antarwilayah			55.917.688	DINAS KOMUNIKASI, INFORMATIKA DAN STATISTIK
	2	16	01	2.06	0005	Penyediaan Barang Cetakan dan Penggandaan																	
							Jumlah Paket Barang Cetakan dan Penggandaan yang Disediakan				1 Paket	1 Paket	17.973.653	17.973.653	17.973.653	Kab. Nagan Raya, Suka Makmue, Lueng Baro	Dana Transfer Umum-Dana Alokasi Umum	Memperkuat Stabilitas Polhukhankam Dan Transformasi Pelayanan Publik	Pengembangan Infrastruktur Dasar serta Konektivitas Antarwilayah			23.251.490	DINAS KOMUNIKASI, INFORMATIKA DAN STATISTIK
	2	16	01	2.06	0008	Fasilitasi Kunjungan Tamu																	
							Jumlah Laporan Fasilitasi Kunjungan Tamu				1 Laporan	1 Laporan	12.713.229	12.713.229	12.713.229	Kab. Nagan Raya, Suka Makmue, Lueng Baro	Dana Transfer Umum-Dana Alokasi Umum	Memperkuat Stabilitas Polhukhankam Dan Transformasi Pelayanan Publik	Pengembangan Infrastruktur Dasar serta Konektivitas Antarwilayah			6.035.414	DINAS KOMUNIKASI, INFORMATIKA DAN STATISTIK
	2	16	01	2.06	0009	Penyelenggaraan Rapat Koordinasi dan Konsultasi SKPD																	
							Jumlah Laporan Penyelenggaraan Rapat Koordinasi dan Konsultasi SKPD				1 Laporan	1 Laporan	195.226.000	150.423.000	150.423.000	Kab. Nagan Raya, Suka Makmue, Lueng Baro	Dana Transfer Umum-Dana Alokasi Umum	Memperkuat Stabilitas Polhukhankam Dan Transformasi Pelayanan Publik	Pengembangan Infrastruktur Dasar serta Konektivitas Antarwilayah			346.229.400	DINAS KOMUNIKASI, INFORMATIKA DAN STATISTIK
	2	16	01	2.08		Penyediaan Jasa Penunjang Urusan Pemerintahan Daerah	Tersedianya Jasa Penunjang Urusan Pemerintahan Daerah	-			100 Persen	100 Persen	175.160.920	602.082.736	602.082.736			Memperkuat Stabilitas Polhukhankam Dan Transformasi Pelayanan Publik	Pengembangan Infrastruktur Dasar serta Konektivitas Antarwilayah	Instansi		706.393.283	DINAS KOMUNIKASI, INFORMATIKA DAN STATISTIK
	2	16	01	2.08	0001	Penyediaan Jasa Surat Menyurat																	
							Jumlah Laporan Penyediaan Jasa Surat Menyurat				1 Laporan	1 Laporan	5.000.000	5.000.000	5.000.000	Kab. Nagan Raya, Suka Makmue, Lueng Baro	Dana Transfer Umum-Dana Alokasi Umum	Memperkuat Stabilitas Polhukhankam Dan Transformasi Pelayanan Publik	Pengembangan Infrastruktur Dasar serta Konektivitas Antarwilayah			7.700.000	DINAS KOMUNIKASI, INFORMATIKA DAN STATISTIK

No	Kode					Urusan / Bidang Urusan / Program / Kegiatan / Sub Kegiatan	Indikator Program / Kegiatan / Sub Kegiatan	Target Akhir Periode Renstra OPD	Realisasi Capaian RENJA OPD Tahun 2022	Prakiraan Capaian Target RENJA OPD Tahun 2023	Capaian Kinerja Dan Kerangka Pendanaan									Kelompok Sasaran	Prakiraan Maju Rencana Tahun 2025		Perangkat Daerah Penanggung Jawab
											Target 2024		Pagu Indikatif (Rp)			Lokasi	Sumber Dana	Prioritas			Target	Pagu Indikatif (Rp)	
											Sebelum	Sesudah	RKPD 2024	APBD 2024	RKPD Perubahan 2024			Nasional	Daerah				
1	2					3	4	5	6	7	8	9	10	11	12	13	14	15	16	17	18	19	20
	2	16	01	2.08	0002	Penyediaan Jasa Komunikasi, Sumber Daya Air dan Listrik																	
							Jumlah Laporan Penyediaan Jasa Komunikasi, Sumber Daya Air dan Listrik yang Disediakan				1 Laporan	1 Laporan	38.910.000	456.492.000	456.492.000	Kab. Nagan Raya, Suka Makmue, Lueng Baro	Dana Transfer Umum-Dana Alokasi Umum	Memperkuat Stabilitas Polhukhankam Dan Transformasi Pelayanan Publik	Pengembangan Infrastruktur Dasar serta Konektivitas Antarwilayah			576.923.283	DINAS KOMUNIKASI, INFORMATIKA DAN STATISTIK
	2	16	01	2.08	0004	Penyediaan Jasa Pelayanan Umum Kantor																	
							Jumlah Laporan Penyediaan Jasa Pelayanan Umum Kantor yang Disediakan				1 Laporan	1 Laporan	131.250.920	140.590.736	140.590.736	Kab. Nagan Raya, Suka Makmue, Lueng Baro	Dana Transfer Umum-Dana Alokasi Umum	Memperkuat Stabilitas Polhukhankam Dan Transformasi Pelayanan Publik	Pengembangan Infrastruktur Dasar serta Konektivitas Antarwilayah			121.770.000	DINAS KOMUNIKASI, INFORMATIKA DAN STATISTIK
	2	16	01	2.09		Pemeliharaan Barang Milik Daerah Penunjang Urusan Pemerintahan Daerah	Terlaksananya Pemeliharaan Barang Milik Daerah Penunjang Urusan Pemerintah Daerah	-			100 Persen	100 Persen	44.740.379	44.730.000	44.730.000			Memperkuat Stabilitas Polhukhankam Dan Transformasi Pelayanan Publik	Pengembangan Infrastruktur Dasar serta Konektivitas Antarwilayah	Instansi		235.020.538	DINAS KOMUNIKASI, INFORMATIKA DAN STATISTIK
	2	16	01	2.09	0001	Penyediaan Jasa Pemeliharaan, Biaya Pemeliharaan, dan Pajak Kendaraan Perorangan Dinas atau Kendaraan Dinas Jabatan																	
							Jumlah Kendaraan Perorangan Dinas atau Kendaraan Dinas Jabatan yang Dipelihara dan dibayarkan Pajaknya				4 Unit	4 Unit	33.940.379	33.930.000	33.930.000	Kab. Nagan Raya, Suka Makmue, Lueng Baro	Dana Transfer Umum-Dana Alokasi Umum	Memperkuat Stabilitas Polhukhankam Dan Transformasi Pelayanan Publik	Pengembangan Infrastruktur Dasar serta Konektivitas Antarwilayah			43.213.538	DINAS KOMUNIKASI, INFORMATIKA DAN STATISTIK
	2	16	01	2.09	0002	Penyediaan Jasa Pemeliharaan, Biaya Pemeliharaan, Pajak dan Perizinan Kendaraan Dinas Operasional atau Lapangan																	
							Jumlah Kendaraan Dinas Operasional atau Lapangan yang Dipelihara dan dibayarkan Pajak dan Perizinannya				4 Unit	4 Unit	-	-	-	Kab. Nagan Raya, Suka Makmue, Lueng Baro	Dana Transfer Umum-Dana Alokasi Umum	Memperkuat Stabilitas Polhukhankam Dan Transformasi Pelayanan Publik	Pengembangan Infrastruktur Dasar serta Konektivitas Antarwilayah			3.850.000	DINAS KOMUNIKASI, INFORMATIKA DAN STATISTIK
	2	16	01	2.09	0008	Pemeliharaan Aset Tak Berwujud																	
							Jumlah Aset Tak Berwujud yang Dipelihara				1 Unit	1 Unit	-	-	-	Kab. Nagan Raya, Suka Makmue, Lueng Baro	Dana Transfer Umum-Dana Alokasi Umum	Memperkuat Stabilitas Polhukhankam Dan Transformasi Pelayanan Publik	Pengembangan Infrastruktur Dasar serta Konektivitas Antarwilayah			22.000.000	DINAS KOMUNIKASI, INFORMATIKA DAN STATISTIK
	2	16	01	2.09	0009	Pemeliharaan/Rehabilitasi Gedung Kantor dan Bangunan Lainnya																	
							Jumlah Gedung Kantor dan Bangunan Lainnya yang Dipelihara/Direhabilitasi				2 Unit	2 Unit	10.800.000	10.800.000	10.800.000	Kab. Nagan Raya, Suka Makmue, Lueng Baro	Dana Transfer Umum-Dana Alokasi Umum	Memperkuat Stabilitas Polhukhankam Dan Transformasi Pelayanan Publik	Pengembangan Infrastruktur Dasar serta Konektivitas Antarwilayah			165.957.000	DINAS KOMUNIKASI, INFORMATIKA DAN STATISTIK

No	Kode					Urusan / Bidang Urusan / Program / Kegiatan / Sub Kegiatan	Indikator Program / Kegiatan / Sub Kegiatan	Target Akhir Periode Renstra OPD	Realisasi Capaian RENJA OPD Tahun 2022	Prakiraan Capaian Target RENJA OPD Tahun 2023	Capaian Kinerja Dan Kerangka Pendanaan								Kelompok Sasaran	Prakiraan Maju Rencana Tahun 2025		Perangkat Daerah Penanggung Jawab
											Target 2024		Pagu Indikatif (Rp)			Lokasi	Sumber Dana	Prioritas			Target	Pagu Indikatif (Rp)	
											Sebelum	Sesudah	RKPD 2024	APBD 2024	RKPD Perubahan 2024			Nasional	Daerah			
1	2					3	4	5	6	7	8	9	10	11	12	13	14	15	16	17	18	19	20
150	2	16	02			PROGRAM PENGELOLAAN INFORMASI DAN KOMUNIKASI PUBLIK	Cakupan Pengembangan dan Pemberdayaan Kelompok Informasi Masyarakat di Tingkat Kecamatan Tersedianya Pelayanan Informasi dan Komunikasi Publik Persentase Ketersediaan Data Pembangunan Yang dapat di Akses Publik Secara Terpusat				0,66 100 94,00 Persen Persen Persen	0,66 100 94,00 Persen Persen Persen	681.433.979	1.033.152.509	1.146.292.509							1.895.780.557	
	2	16	02	2.01		Pengelolaan Informasi dan Komunikasi Publik Pemerintah Daerah Kabupaten/Kota	Terlaksananya Pengelolaan Informasi dan Komunikasi Publik Pemerintah Daerah Kabupaten / Kota	-			100 Persen	100 Persen	681.433.979	1.033.152.509	1.033.152.509			Memperkuat Stabilitas Polhukhankam Dan Transformasi Pelayanan Publik	Pengembangan Infrastruktur Dasar serta Konektivitas Antarwilayah	Pemerintah Daerah		1.895.780.557	DINAS KOMUNIKASI, INFORMATIKA DAN STATISTIK
	2	16	02	2.01	0002	Monitoring Opini dan Aspirasi Publik																	
							Jumlah Dokumen Hasil Monitoring Opini dan Aspirasi Publik				1 Dokumen	1 Dokumen	-	-	-	Kab. Nagan Raya, Suka Makmue, Lueng Baro	Dana Transfer Umum-Dana Alokasi Umum	Memperkuat Stabilitas Polhukhankam Dan Transformasi Pelayanan Publik	Pengembangan Infrastruktur Dasar serta Konektivitas Antarwilayah			36.082.897	DINAS KOMUNIKASI, INFORMATIKA DAN STATISTIK
	2	16	02	2.01	0004	Pengelolaan Konten dan Perencanaan Media Komunikasi Publik																	
							Jumlah Dokumen Hasil Pengelolaan Konten dan Perencanaan Media Komunikasi Publik				1 Dokumen	1 Dokumen	-	-	-	Kab. Nagan Raya, Suka Makmue, Lueng Baro	Dana Transfer Umum-Dana Alokasi Umum	Memperkuat Stabilitas Polhukhankam Dan Transformasi Pelayanan Publik	Pengembangan Infrastruktur Dasar serta Konektivitas Antarwilayah			73.670.850	DINAS KOMUNIKASI, INFORMATIKA DAN STATISTIK
	2	16	02	2.01	0005	Pengelolaan Media Komunikasi Publik																	
							Jumlah Dokumen Hasil Pelaksanaan Pengelolaan Media Komunikasi Publik				1 Dokumen	1 Dokumen	-	50.000.000	50.000.000	Kab. Nagan Raya, Suka Makmue, Lueng Baro	Dana Transfer Umum-Dana Alokasi Umum	Memperkuat Stabilitas Polhukhankam Dan Transformasi Pelayanan Publik	Pengembangan Infrastruktur Dasar serta Konektivitas Antarwilayah			133.100.000	DINAS KOMUNIKASI, INFORMATIKA DAN STATISTIK
	2	16	02	2.01	0006	Pelayanan Informasi Publik																	
							Jumlah Dokumen Hasil Pelayanan Informasi Publik				1 Dokumen	1 Dokumen	12.836.623	6.712.153	6.712.153	Kab. Nagan Raya, Suka Makmue, Lueng Baro	Dana Transfer Umum-Dana Alokasi Umum	Memperkuat Stabilitas Polhukhankam Dan Transformasi Pelayanan Publik	Pengembangan Infrastruktur Dasar serta Konektivitas Antarwilayah			95.565.800	DINAS KOMUNIKASI, INFORMATIKA DAN STATISTIK
	2	16	02	2.01	0007	Layanan Hubungan Media																	
							Jumlah Layanan Hubungan Media				1 Layanan	1 Layanan	609.045.000	921.588.000	1.034.728.000	Kab. Nagan Raya, Suka Makmue, Lueng Baro	Dana Transfer Umum-Dana Alokasi Umum	Memperkuat Stabilitas Polhukhankam Dan Transformasi Pelayanan Publik	Pengembangan Infrastruktur Dasar serta Konektivitas Antarwilayah			1.232.177.910	DINAS KOMUNIKASI, INFORMATIKA DAN STATISTIK
	2	16	02	2.01	0010	Penguatan Kapasitas Sumber Daya Komunikasi Publik																	
							Jumlah Sumber Daya Komunikasi Publik yang Meningkat Kapasitasnya				5 Orang	5 Orang	59.552.356	54.852.356	54.852.356	Kab. Nagan Raya, Suka Makmue, Lueng Baro	Dana Transfer Umum-Dana Alokasi Umum	Memperkuat Stabilitas Polhukhankam Dan Transformasi Pelayanan Publik	Pengembangan Infrastruktur Dasar serta Konektivitas Antarwilayah			127.050.000	DINAS KOMUNIKASI, INFORMATIKA DAN STATISTIK
	2	16	02	2.01	0012	Penyelenggaraan Hubungan Masyarakat, Media dan Kemitraan Komunitas																	

No	Kode					Urusan / Bidang Urusan / Program / Kegiatan / Sub Kegiatan	Indikator Program / Kegiatan / Sub Kegiatan	Target Akhir Periode Renstra OPD	Realisasi Capaian RENJA OPD Tahun 2022	Prakiraan Capaian Target RENJA OPD Tahun 2023	Capaian Kinerja Dan Kerangka Pendanaan								Kelompok Sasaran	Prakiraan Maju Rencana Tahun 2025		Perangkat Daerah Penanggung Jawab
											Target 2024		Pagu Indikatif (Rp)			Lokasi	Sumber Dana	Prioritas			Target	Pagu Indikatif (Rp)	
											Sebelum	Sesudah	RKPD 2024	APBD 2024	RKPD Perubahan 2024			Nasional	Daerah			
1	2					3	4	5	6	7	8	9	10	11	12	13	14	15	16	17	18	19	20
							Jumlah Dokumen Kemitraan dengan Masyarakat, Media dan Komunitas dalam Mendiseminasikan Informasi Program atau Kebijakan				1 Dokumen	1 Dokumen	-	-	-	Kab. Nagan Raya, Suka Makmue, Lueng Baro	Dana Transfer Umum-Dana Alokasi Umum	Memperkuat Stabilitas Polhukhankam Dan Transformasi Pelayanan Publik	Pengembangan Infrastruktur Dasar serta Konektivitas Antarwilayah			198.133.100	DINAS KOMUNIKASI, INFORMATIKA DAN STATISTIK
151	2	16	03			PROGRAM PENGELOLAAN APLIKASI INFORMATIKA	Indeks Sistem Pemerintah Berbasis Elektronik (SPBE) Proporsi Rumah Tangga Dengan Akses Internet Cakupan Layanan Telekomunikasi				2.30 87.00 87.00 Indeks Jumlah Persen	2.30 87.00 87.00 Indeks Jumlah Persen	101.707.500	23.230.500	86.932.500							1.054.146.060	
	2	16	03	2.01		Pengelolaan Nama Domain yang Telah Ditetapkan oleh Pemerintah Pusat dan Sub Domain di Lingkup Pemerintah Daerah Kabupaten/Kota	Terlaksananya Pengelolaan Nama Domain yang Telah Ditetapkan oleh Pemerintah Pusat dan Sub Domain di Lingkup Pemerintah Daerah Kabupaten / Kota	-			100 Persen	100 Persen	56.887.500	2.497.500	2.497.500			Memperkuat Stabilitas Polhukhankam Dan Transformasi Pelayanan Publik	Pengembangan Infrastruktur Dasar serta Konektivitas Antarwilayah	Pemerintah Daerah		172.910.210	DINAS KOMUNIKASI, INFORMATIKA DAN STATISTIK
	2	16	03	2.01	0003	Penyelenggaraan Sistem Jaringan Intra Pemerintah Daerah																	
							Jumlah Sistem Jaringan Intra Pemerintah Daerah				10 Unit	10 Unit	56.887.500	2.497.500	53.779.500	Kab. Nagan Raya, Suka Makmue, Lueng Baro	Dana Transfer Umum-Dana Alokasi Umum	Memperkuat Stabilitas Polhukhankam Dan Transformasi Pelayanan Publik	Pengembangan Infrastruktur Dasar serta Konektivitas Antarwilayah			172.910.210	DINAS KOMUNIKASI, INFORMATIKA DAN STATISTIK
	2	16	03	2.02		Pengelolaan E-government di Lingkup Pemerintah Daerah Kabupaten/Kota	Terlaksananya Pengelolaan E-Goverment di Lingkup Pemerintah Daerah Kabupaten / Kota	-			100 Persen	100 Persen	44.820.000	20.733.000	20.733.000			Memperkuat Stabilitas Polhukhankam Dan Transformasi Pelayanan Publik	Pengembangan Infrastruktur Dasar serta Konektivitas Antarwilayah	Pemerintah Daerah		881.235.850	DINAS KOMUNIKASI, INFORMATIKA DAN STATISTIK
	2	16	03	2.02	0002	Sinkronisasi Pengelolaan Rencana Induk dan Anggaran Pemerintahan Berbasis Elektronik																	
							Jumlah Dokumen Hasil Sinkronisasi Pengelolaan Rencana Induk dan Anggaran Pemerintahan Berbasis Elektronik				1 Dokumen	1 Dokumen	-	-	-	Kab. Nagan Raya, Suka Makmue, Lueng Baro	Dana Transfer Umum-Dana Alokasi Umum	Memperkuat Stabilitas Polhukhankam Dan Transformasi Pelayanan Publik	Pengembangan Infrastruktur Dasar serta Konektivitas Antarwilayah			1.100.000	DINAS KOMUNIKASI, INFORMATIKA DAN STATISTIK
	2	16	03	2.02	0003	Pengelolaan Pusat Data Pemerintahan Daerah																	
							Jumlah Pusat Data Pemerintahan Daerah yang Dikelola				10 Unit	10 Unit	-	-	-	Kab. Nagan Raya, Suka Makmue, Lueng Baro	Dana Transfer Umum-Dana Alokasi Umum	Memperkuat Stabilitas Polhukhankam Dan Transformasi Pelayanan Publik	Pengembangan Infrastruktur Dasar serta Konektivitas Antarwilayah			42.350.000	DINAS KOMUNIKASI, INFORMATIKA DAN STATISTIK
	2	16	03	2.02	0004	Penyelenggaraan Sistem Komunikasi Intra Pemerintah Daerah																	
							Jumlah Dokumen Hasil Penyelenggaraan Sistem Komunikasi Intra Pemerintah Daerah				2 Dokumen	2 Dokumen	-	-	-	Kab. Nagan Raya, Suka Makmue, Lueng Baro	Dana Transfer Umum-Dana Alokasi Umum	Memperkuat Stabilitas Polhukhankam Dan Transformasi Pelayanan Publik	Pengembangan Infrastruktur Dasar serta Konektivitas Antarwilayah			60.500.000	DINAS KOMUNIKASI, INFORMATIKA DAN STATISTIK
	2	16	03	2.02	0005	Koordinasi dan Sinkronisasi Sistem Keamanan Informasi																	
							Jumlah Dokumen Hasil Koordinasi dan Sinkronisasi Sistem Keamanan Informasi				5 Dokumen	5 Dokumen	-	-	-	Kab. Nagan Raya, Suka Makmue, Lueng Baro	Dana Transfer Umum-Dana Alokasi Umum	Memperkuat Stabilitas Polhukhankam Dan Transformasi Pelayanan Publik	Pengembangan Infrastruktur Dasar serta Konektivitas Antarwilayah			36.300.000	DINAS KOMUNIKASI, INFORMATIKA DAN STATISTIK

No	Kode					Urusan / Bidang Urusan / Program / Kegiatan / Sub Kegiatan	Indikator Program / Kegiatan / Sub Kegiatan	Target Akhir Periode Renstra OPD	Realisasi Capaian RENJA OPD Tahun 2022	Prakiraan Capaian Target RENJA OPD Tahun 2023	Capaian Kinerja Dan Kerangka Pendanaan								Kelompok Sasaran	Prakiraan Maju Rencana Tahun 2025		Perangkat Daerah Penanggung Jawab
											Target 2024		Pagu Indikatif (Rp)			Lokasi	Sumber Dana	Prioritas			Target	Pagu Indikatif (Rp)	
											Sebelum	Sesudah	RKPD 2024	APBD 2024	RKPD Perubahan 2024			Nasional	Daerah			
1	2					3	4	5	6	7	8	9	10	11	12	13	14	15	16	17	18	19	20
	2	16	03	2.02	0006	Koordinasi dan Sinkronisasi Data dan Informasi Elektronik																	
							Jumlah Perangkat Daerah yang Menerapkan Koordinasi dan Sinkronisasi Data dan Informasi Elektronik				15 Perangkat Daerah	15 Perangkat Daerah	-	-	-	Kab. Nagan Raya, Suka Makmue, Lueng Baro	Dana Transfer Umum-Dana Alokasi Umum	Memperkuat Stabilitas Polhukhankam Dan Transformasi Pelayanan Publik	Pengembangan Infrastruktur Dasar serta Konektivitas Antarwilayah			60.500.000	DINAS KOMUNIKASI, INFORMATIKA DAN STATISTIK
	2	16	03	2.02	0007	Pengembangan Aplikasi dan Proses Bisnis Pemerintahan Berbasis Elektronik																	
							Jumlah Aplikasi dan Proses Bisnis Pemerintahan Berbasis Elektronik yang Dikembangkan				5 Unit	5 Unit	-	-	-	Kab. Nagan Raya, Suka Makmue, Lueng Baro	Dana Transfer Umum-Dana Alokasi Umum	Memperkuat Stabilitas Polhukhankam Dan Transformasi Pelayanan Publik	Pengembangan Infrastruktur Dasar serta Konektivitas Antarwilayah			293.285.850	DINAS KOMUNIKASI, INFORMATIKA DAN STATISTIK
	2	16	03	2.02	0008	Penyelenggaraan Sistem Penghubung Layanan Pemerintah																	
							Jumlah Layanan Publik yang Terhubung dengan Sistem Penghubung Layanan Pemerintah Daerah				5 Layanan	5 Layanan	44.820.000	20.733.000	33.153.000	Kab. Nagan Raya, Suka Makmue, Lueng Baro	Dana Transfer Umum-Dana Alokasi Umum	Memperkuat Stabilitas Polhukhankam Dan Transformasi Pelayanan Publik	Pengembangan Infrastruktur Dasar serta Konektivitas Antarwilayah			84.700.000	DINAS KOMUNIKASI, INFORMATIKA DAN STATISTIK
	2	16	03	2.02	0009	Pengembangan dan Pengelolaan Ekosistem Kabupaten/Kota Cerdas dan Kota Cerdas																	
							Jumlah Dokumen Program Inovasi yang Diimplementasikan Sesuai dengan Masterplan Smart City				2 Dokumen	2 Dokumen	-	-	-	Kab. Nagan Raya, Suka Makmue, Lueng Baro	Dana Transfer Umum-Dana Alokasi Umum	Memperkuat Stabilitas Polhukhankam Dan Transformasi Pelayanan Publik	Pengembangan Infrastruktur Dasar serta Konektivitas Antarwilayah			181.500.000	DINAS KOMUNIKASI, INFORMATIKA DAN STATISTIK
	2	16	03	2.02	0010	Pengembangan dan Pengelolaan Sumber Daya Teknologi Informasi dan Komunikasi Pemerintah Daerah																	
							Jumlah Dokumen Pelaksanaan Pengembangan dan Pengelolaan Sumber Daya Teknologi Informasi dan Komunikasi Pemerintah Daerah				10 Dokumen	10 Dokumen	-	-	-	Kab. Nagan Raya, Suka Makmue, Lueng Baro	Dana Transfer Umum-Dana Alokasi Umum	Memperkuat Stabilitas Polhukhankam Dan Transformasi Pelayanan Publik	Pengembangan Infrastruktur Dasar serta Konektivitas Antarwilayah			71.500.000	DINAS KOMUNIKASI, INFORMATIKA DAN STATISTIK
	2	16	03	2.02	0012	Monitoring, Evaluasi dan Pelaporan Pengembangan Ekosistem SPBE																	
							Jumlah Dokumen Monitoring, Evaluasi dan Pelaporan Penyelenggaraan SPBE				1 Dokumen	1 Dokumen	-	-	-	Kab. Nagan Raya, Suka Makmue, Lueng Baro	Dana Transfer Umum-Dana Alokasi Umum	Memperkuat Stabilitas Polhukhankam Dan Transformasi Pelayanan Publik	Pengembangan Infrastruktur Dasar serta Konektivitas Antarwilayah			49.500.000	DINAS KOMUNIKASI, INFORMATIKA DAN STATISTIK
	2	20				URUSAN PEMERINTAHAN BIDANG STATISTIK							120.889.345	113.988.815	113.988.815							606.578.985	
152	2	20	02			PROGRAM PENYELENGGARAAN STATISTIK SEKTORAL	Persentase Ketersediaan Data Pembangunan Yang Dapat Diakses Publik Secara Terpusat Dan Terpadu				94.00 Persen	94.00 Persen	120.889.345	113.988.815	113.988.815							606.578.985	
	2	20	02	2.01		Penyelenggaraan Statistik Sektoral di Lingkup Daerah Kabupaten/Kota	Terselenggaranya Statistik Sektoral di Lingkup Daerah Kabupaten / Kota	-			100 Persen	100 Persen	120.889.345	113.988.815	113.988.815			Memperkuat Stabilitas Polhukhankam Dan Transformasi Pelayanan Publik	Pengembangan Infrastruktur Dasar serta Konektivitas Antarwilayah	Masyarakat		606.578.985	DINAS KOMUNIKASI, INFORMATIKA DAN STATISTIK

No	Kode					Urusan / Bidang Urusan / Program / Kegiatan / Sub Kegiatan	Indikator Program / Kegiatan / Sub Kegiatan	Target Akhir Periode Renstra OPD	Realisasi Capaian RENJA OPD Tahun 2022	Prakiraan Capaian Target RENJA OPD Tahun 2023	Capaian Kinerja Dan Kerangka Pendanaan								Kelompok Sasaran	Prakiraan Maju Rencana Tahun 2025		Perangkat Daerah Penanggung Jawab
											Target 2024		Pagu Indikatif (Rp)			Lokasi	Sumber Dana	Prioritas			Target	Pagu Indikatif (Rp)	
											Sebelum	Sesudah	RKPD 2024	APBD 2024	RKPD Perubahan 2024			Nasional	Daerah			
1	2					3	4	5	6	7	8	9	10	11	12	13	14	15	16	17	18	19	20
	2	20	02	2.01	0001	Koordinasi dan Sinkronisasi Pengumpulan, Pengolahan, Analisis dan Diseminasi Data Statistik Sektoral																	
							Jumlah Dokumen Koordinasi dan Sinkronisasi Pengumpulan, Pengolahan, Analisis dan Diseminasi Data Statistik Sektoral				1 Dokumen	1 Dokumen	120.889.345	113.988.815	113.988.815	Kab. Nagan Raya, Suka Makmue, Lueng Baro	Dana Transfer Umum-Dana Alokasi Umum	Memperkuat Stabilitas Polhukhankam Dan Transformasi Pelayanan Publik	Pengembangan Infrastruktur Dasar serta Konektivitas Antarwilayah			212.816.574	DINAS KOMUNIKASI, INFORMATIKA DAN STATISTIK
	2	20	02	2.01	0002	Peningkatan Kapasitas SDM Pemerintah Daerah dalam Peningkatan Mutu Statistik Daerah yang Terintegrasi																	
							Jumlah SDM yang Meningkat Kapasitasnya dalam Peningkatan Mutu Statistik Daerah yang Terintegrasi				48 Orang	48 Orang	-	-	-	Kab. Nagan Raya, Suka Makmue, Lueng Baro	Dana Transfer Umum-Dana Alokasi Umum	Memperkuat Stabilitas Polhukhankam Dan Transformasi Pelayanan Publik	Pengembangan Infrastruktur Dasar serta Konektivitas Antarwilayah			104.830.891	DINAS KOMUNIKASI, INFORMATIKA DAN STATISTIK
	2	20	02	2.01	0003	Membangun Metadata Statistik Sektoral																	
							Jumlah Metadata Statistik Sektoral yang Dihimpun				1 Dokumen	1 Dokumen	-	-	-	Kab. Nagan Raya, Suka Makmue, Lueng Baro	Dana Transfer Umum-Dana Alokasi Umum	Memperkuat Stabilitas Polhukhankam Dan Transformasi Pelayanan Publik	Pengembangan Infrastruktur Dasar serta Konektivitas Antarwilayah			60.495.620	DINAS KOMUNIKASI, INFORMATIKA DAN STATISTIK
	2	20	02	2.01	0004	Peningkatan Kapasitas Kelembagaan Statistik Sektoral																	
							Jumlah Perangkat Daerah yang Mendapat Pelatihan Statistik Sektoral dari BPS				45 Orang	45 Orang	-	-	-	Kab. Nagan Raya, Suka Makmue, Lueng Baro	Dana Transfer Umum-Dana Alokasi Umum	Memperkuat Stabilitas Polhukhankam Dan Transformasi Pelayanan Publik	Pengembangan Infrastruktur Dasar serta Konektivitas Antarwilayah			64.420.400	DINAS KOMUNIKASI, INFORMATIKA DAN STATISTIK
	2	20	02	2.01	0005	Pengembangan Infrastruktur																	
							Jumlah Infrastruktur Statistik				15 Unit	15 Unit	-	-	-	Kab. Nagan Raya, Suka Makmue, Lueng Baro	Dana Transfer Umum-Dana Alokasi Umum	Memperkuat Stabilitas Polhukhankam Dan Transformasi Pelayanan Publik	Pengembangan Infrastruktur Dasar serta Konektivitas Antarwilayah			92.928.000	DINAS KOMUNIKASI, INFORMATIKA DAN STATISTIK
	2	20	02	2.01	0006	Penyelenggaraan Otorisasi Statistik Sektoral di Daerah																	
							Jumlah Data Statistik Sektoral yang Dihimpun				1 Dokumen	1 Dokumen	-	-	-	Kab. Nagan Raya, Suka Makmue, Lueng Baro	Dana Transfer Umum-Dana Alokasi Umum	Memperkuat Stabilitas Polhukhankam Dan Transformasi Pelayanan Publik	Pengembangan Infrastruktur Dasar serta Konektivitas Antarwilayah			71.087.500	DINAS KOMUNIKASI, INFORMATIKA DAN STATISTIK
	2	21				URUSAN PEMERINTAHAN BIDANG PERSANDIAN							27.041.503	24.791.503	11.100.000							191.552.033	
153	2	21	02			PROGRAM PENYELENGGARAAN PERSANDIAN UNTUK PENGAMANAN INFORMASI	Persentase Perangkat Daerah Yang Telah Menggunakan Sandi Dalam Komunakasi Perangkat Daerah				54.00 Persen	54.00 Persen	27.041.503	24.791.503	11.100.000							191.552.033	
	2	21	02	2.01		Penyelenggaraan Persandian untuk Pengamanan Informasi Pemerintah Daerah Kabupaten/Kota	Terlaksananya Penyelenggaraan Persandian untuk Pengamanan Informasi Pemerintah Daerah Kabupaten / Kota	-			100 Persen	100 Persen	27.041.503	24.791.503	24.791.503			Memperkuat Stabilitas Polhukhankam Dan Transformasi Pelayanan Publik	Pengembangan Infrastruktur Dasar serta Konektivitas Antarwilayah	Pemerintah Daerah		161.302.033	DINAS KOMUNIKASI, INFORMATIKA DAN STATISTIK
	2	21	02	2.01	0002	Pelaksanaan Analisis Kebutuhan dan Pengelolaan Sumber Daya Keamanan Informasi Pemerintah Daerah Kabupaten/Kota																	

No	Kode					Urusan / Bidang Urusan / Program / Kegiatan / Sub Kegiatan	Indikator Program / Kegiatan / Sub Kegiatan	Target Akhir Periode Renstra OPD	Realisasi Capaian RENJA OPD Tahun 2022	Prakiraan Capaian Target RENJA OPD Tahun 2023	Capaian Kinerja Dan Kerangka Pendanaan								Kelompok Sasaran	Prakiraan Maju Rencana Tahun 2025		Perangkat Daerah Penanggung Jawab
											Target 2024		Pagu Indikatif (Rp)			Lokasi	Sumber Dana	Prioritas			Target	Pagu Indikatif (Rp)	
											Sebelum	Sesudah	RKPD 2024	APBD 2024	RKPD Perubahan 2024			Nasional	Daerah			
1	2					3	4	5	6	7	8	9	10	11	12	13	14	15	16	17	18	19	20
							Jumlah Laporan Analisis Kebutuhan dan Pengelolaan Sumber Daya Keamanan Informasi Pemerintah Daerah Kabupaten/Kota				2 Laporan	2 Laporan	-	-	-	Kab. Nagan Raya, Suka Makmue, Lueng Baro	Dana Transfer Umum-Dana Alokasi Umum	Memperkuat Stabilitas Polhukhankam Dan Transformasi Pelayanan Publik	Pengembangan Infrastruktur Dasar serta Konektivitas Antarwilayah			36.300.000	DINAS KOMUNIKASI, INFORMATIKA DAN STATISTIK
	2	21	02	2.01	0003	Pelaksanaan Keamanan Informasi Pemerintahan Daerah Kabupaten/Kota Berbasis Elektronik dan Non Elektronik																	
							Jumlah Laporan Pelaksanaan Keamanan Informasi Pemerintahan Daerah Kabupaten/Kota Berbasis Elektronik dan Non Elektronik				2 Laporan	2 Laporan	27.041.503	24.791.503	11.100.000	Kab. Nagan Raya, Suka Makmue, Lueng Baro	Dana Transfer Umum-Dana Alokasi Umum	Memperkuat Stabilitas Polhukhankam Dan Transformasi Pelayanan Publik	Pengembangan Infrastruktur Dasar serta Konektivitas Antarwilayah			66.550.000	DINAS KOMUNIKASI, INFORMATIKA DAN STATISTIK
	2	21	02	2.01	0004	Penyediaan Layanan Keamanan Informasi Pemerintah Daerah Kabupaten/Kota																	
							Jumlah Perangkat Daerah yang Telah Menggunakan Layanan Keamanan Informasi				10 Perangkat Daerah	10 Perangkat Daerah	-	-	-	Kab. Nagan Raya, Suka Makmue, Lueng Baro	Dana Transfer Umum-Dana Alokasi Umum	Memperkuat Stabilitas Polhukhankam Dan Transformasi Pelayanan Publik	Pengembangan Infrastruktur Dasar serta Konektivitas Antarwilayah			58.452.033	DINAS KOMUNIKASI, INFORMATIKA DAN STATISTIK
	2	21	02	2.02		Penetapan Pola Hubungan Komunikasi Sandi Antar Perangkat Daerah Kabupaten/Kota	Terlaksananya Penetapan Pola HUbungan Komunikasi Sandi antar Perangkat Daerah Kabupaten / Kota	-			100 Persen	100 Persen	-	-	-			Memperkuat Stabilitas Polhukhankam Dan Transformasi Pelayanan Publik	Pengembangan Infrastruktur Dasar serta Konektivitas Antarwilayah	Pemrintah Daerah		30.250.000	DINAS KOMUNIKASI, INFORMATIKA DAN STATISTIK
	2	21	02	2.02	0001	Operasionalisasi Jaring Komunikasi Sandi Pemerintah Daerah Kabupaten/Kota																	
							Jumlah Perangkat Daerah yang Terhubung dalam Jaring Komunikasi Sandi				10 Perangkat Daerah	10 Perangkat Daerah	-	-	-	Kab. Nagan Raya, Suka Makmue, Lueng Baro	Dana Transfer Umum-Dana Alokasi Umum	Memperkuat Stabilitas Polhukhankam Dan Transformasi Pelayanan Publik	Pengembangan Infrastruktur Dasar serta Konektivitas Antarwilayah			30.250.000	DINAS KOMUNIKASI, INFORMATIKA DAN STATISTIK
						DINAS PERINDUSTRIAN, PERDAGANGAN, KOPERASI, USAHA KECIL DAN MENENGAH							8.571.375.615	8.188.902.784	8.773.233.366							20.279.900.000	
	2					URUSAN PEMERINTAHAN WAJIB YANG TIDAK BERKAITAN DENGAN PELAYANAN DASAR							4.544.168.976	4.688.536.375	4.939.513.257							13.731.500.000	
	2	17				URUSAN PEMERINTAHAN BIDANG KOPERASI, USAHA KECIL, DAN MENENGAH							4.544.168.976	4.688.536.375	4.939.513.257							13.731.500.000	
154	2	17	01			PROGRAM PENUNJANG URUSAN PEMERINTAHAN DAERAH KABUPATEN/KOTA	Nilai LAKIP Nilai SAKIP				65 B CC Nilai Nilai	65 B CC Nilai Nilai	3.190.885.310	3.377.509.609	3.628.486.491							10.456.500.000	
	2	17	01	2.01		Perencanaan, Penganggaran, dan Evaluasi Kinerja Perangkat Daerah	Tersusunnya Dokumen Perencanaan Perangkat Daerah	-			3 Dokumen	3 Dokumen	14.596.484	25.975.718	25.975.718			Memperkuat Infrastruktur Untuk Mendukung Pengembangan Ekonomi Dan Pelayanan Dasar	Penanggulangan Kemiskinan dengan Peningkatan Keahlian dan Pengembangan Sarana Pendukung Usaha serta Akses Permodalan Bagi Masyarakat Miskin dan Rentan Miskin	Instansi		20.500.000	DINAS PERINDUSTRIAN, PERDAGANGAN, KOPERASI, USAHA KECIL DAN MENENGAH
	2	17	01	2.01	0001	Penyusunan Dokumen Perencanaan Perangkat Daerah																	

No	Kode					Urusan / Bidang Urusan / Program / Kegiatan / Sub Kegiatan	Indikator Program / Kegiatan / Sub Kegiatan	Target Akhir Periode Renstra OPD	Realisasi Capaian RENJA OPD Tahun 2022	Prakiraan Capaian Target RENJA OPD Tahun 2023	Capaian Kinerja Dan Kerangka Pendanaan								Kelompok Sasaran	Prakiraan Maju Rencana Tahun 2025		Perangkat Daerah Penanggung Jawab
											Target 2024		Pagu Indikatif (Rp)			Lokasi	Sumber Dana	Prioritas			Target	Pagu Indikatif (Rp)	
											Sebelum	Sesudah	RKPD 2024	APBD 2024	RKPD Perubahan 2024			Nasional	Daerah			
1	2					3	4	5	6	7	8	9	10	11	12	13	14	15	16	17	18	19	20
							Jumlah Dokumen Perencanaan Perangkat Daerah				2 Dokumen	2 Dokumen	3.332.585	8.225.589	2.397.600	Kab. Nagan Raya, Semua Kecamatan, Semua Kel/Desa	Dana Transfer Umum-Dana Alokasi Umum	Memperkuat Infrastruktur Untuk Mendukung Pengembangan Ekonomi Dan Pelayanan Dasar	Penanggulangan Kemiskinan dengan Peningkatan Keahlian dan Pengembangan Sarana Pendukung Usaha serta Akses Permodalan Bagi Masyarakat Miskin dan Rentan Miskin			5.000.000	DINAS PERINDUSTRIAN, PERDAGANGAN, KOPERASI, USAHA KECIL DAN MENENGAH
	2	17	01	2.01	0002	Koordinasi dan Penyusunan Dokumen RKA-SKPD																	
							Jumlah Dokumen RKA-SKPD dan Laporan Hasil Koordinasi Penyusunan Dokumen RKA-SKPD				1 Dokumen	1 Dokumen	1.627.871	1.615.706	-	Kab. Nagan Raya, Suka Makmue, Lueng Baro	Dana Transfer Umum-Dana Alokasi Umum	Memperkuat Infrastruktur Untuk Mendukung Pengembangan Ekonomi Dan Pelayanan Dasar	Penanggulangan Kemiskinan dengan Peningkatan Keahlian dan Pengembangan Sarana Pendukung Usaha serta Akses Permodalan Bagi Masyarakat Miskin dan Rentan Miskin			2.500.000	DINAS PERINDUSTRIAN, PERDAGANGAN, KOPERASI, USAHA KECIL DAN MENENGAH
	2	17	01	2.01	0003	Koordinasi dan Penyusunan Dokumen Perubahan RKA-SKPD																	
							Jumlah Dokumen Perubahan RKA-SKPD dan Laporan Hasil Koordinasi Penyusunan Dokumen Perubahan RKA-SKPD				1 Dokumen	1 Dokumen	1.627.871	1.632.301	-	Kab. Nagan Raya, Suka Makmue, Lueng Baro	Dana Transfer Umum-Dana Alokasi Umum	Memperkuat Infrastruktur Untuk Mendukung Pengembangan Ekonomi Dan Pelayanan Dasar	Penanggulangan Kemiskinan dengan Peningkatan Keahlian dan Pengembangan Sarana Pendukung Usaha serta Akses Permodalan Bagi Masyarakat Miskin dan Rentan Miskin			2.500.000	DINAS PERINDUSTRIAN, PERDAGANGAN, KOPERASI, USAHA KECIL DAN MENENGAH
	2	17	01	2.01	0004	Koordinasi dan Penyusunan DPA-SKPD																	
							Jumlah Dokumen DPA-SKPD dan Laporan Hasil Koordinasi Penyusunan Dokumen DPA-SKPD				1 Dokumen	1 Dokumen	1.786.268	1.873.232	-	Kab. Nagan Raya, Suka Makmue, Lueng Baro	Dana Transfer Umum-Dana Alokasi Umum	Memperkuat Infrastruktur Untuk Mendukung Pengembangan Ekonomi Dan Pelayanan Dasar	Penanggulangan Kemiskinan dengan Peningkatan Keahlian dan Pengembangan Sarana Pendukung Usaha serta Akses Permodalan Bagi Masyarakat Miskin dan Rentan Miskin			2.500.000	DINAS PERINDUSTRIAN, PERDAGANGAN, KOPERASI, USAHA KECIL DAN MENENGAH
	2	17	01	2.01	0005	Koordinasi dan Penyusunan Perubahan DPA- SKPD																	
							Jumlah Dokumen Perubahan DPA-SKPD dan Laporan Hasil Koordinasi Penyusunan Dokumen Perubahan DPA-SKPD				1 Dokumen	1 Dokumen	1.786.268	1.846.531	-	Kab. Nagan Raya, Suka Makmue, Lueng Baro	Dana Transfer Umum-Dana Alokasi Umum	Memperkuat Infrastruktur Untuk Mendukung Pengembangan Ekonomi Dan Pelayanan Dasar	Penanggulangan Kemiskinan dengan Peningkatan Keahlian dan Pengembangan Sarana Pendukung Usaha serta Akses Permodalan Bagi Masyarakat Miskin dan Rentan Miskin			2.500.000	DINAS PERINDUSTRIAN, PERDAGANGAN, KOPERASI, USAHA KECIL DAN MENENGAH
	2	17	01	2.01	0006	Koordinasi dan Penyusunan Laporan Capaian Kinerja dan Ikhtisar Realisasi Kinerja SKPD																	
							Jumlah Laporan Capaian Kinerja dan Ikhtisar Realisasi Kinerja SKPD dan Laporan Hasil Koordinasi Penyusunan Laporan Capaian Kinerja dan Ikhtisar Realisasi Kinerja SKPD				1 Laporan	1 Laporan	1.425.769	1.425.769	-	Kab. Nagan Raya, Suka Makmue, Lueng Baro	Dana Transfer Umum-Dana Alokasi Umum	Memperkuat Infrastruktur Untuk Mendukung Pengembangan Ekonomi Dan Pelayanan Dasar	Penanggulangan Kemiskinan dengan Peningkatan Keahlian dan Pengembangan Sarana Pendukung Usaha serta Akses Permodalan Bagi Masyarakat Miskin dan Rentan Miskin			2.500.000	DINAS PERINDUSTRIAN, PERDAGANGAN, KOPERASI, USAHA KECIL DAN MENENGAH
	2	17	01	2.01	0007	Evaluasi Kinerja Perangkat Daerah																	
							Jumlah Laporan Evaluasi Kinerja Perangkat Daerah				1 Laporan	1 Laporan	3.009.852	9.356.590	36.185.342	Kab. Nagan Raya, Semua Kecamatan, Semua Kel/Desa	Dana Transfer Umum-Dana Alokasi Umum	Memperkuat Infrastruktur Untuk Mendukung Pengembangan Ekonomi Dan Pelayanan Dasar	Penanggulangan Kemiskinan dengan Peningkatan Keahlian dan Pengembangan Sarana Pendukung Usaha serta Akses Permodalan Bagi Masyarakat Miskin dan Rentan Miskin			3.000.000	DINAS PERINDUSTRIAN, PERDAGANGAN, KOPERASI, USAHA KECIL DAN MENENGAH

No	Kode					Urusan / Bidang Urusan / Program / Kegiatan / Sub Kegiatan	Indikator Program / Kegiatan / Sub Kegiatan	Target Akhir Periode Renstra OPD	Realisasi Capaian RENJA OPD Tahun 2022	Prakiraan Capaian Target RENJA OPD Tahun 2023	Capaian Kinerja Dan Kerangka Pendanaan								Kelompok Sasaran	Prakiraan Maju Rencana Tahun 2025		Perangkat Daerah Penanggung Jawab
											Target 2024		Pagu Indikatif (Rp)			Lokasi	Sumber Dana	Prioritas			Target	Pagu Indikatif (Rp)	
											Sebelum	Sesudah	RKPD 2024	APBD 2024	RKPD Perubahan 2024			Nasional	Daerah			
1	2					3	4	5	6	7	8	9	10	11	12	13	14	15	16	17	18	19	20
	2	17	01	2.02		Administrasi Keuangan Perangkat Daerah	Terlaksananya Administrasi Keuangan Perangkat Daerah	-			12 Bulan	12 Bulan	2.165.404.336	2.750.678.113	2.750.678.113			Memperkuat Infrastruktur Untuk Mendukung Pengembangan Ekonomi Dan Pelayanan Dasar	Penanggulangan Kemiskinan dengan Peningkatan Keahlian dan Pengembangan Sarana Pendukung Usaha serta Akses Permodalan Bagi Masyarakat Miskin dan Rentan Miskin	ASN		3.060.000.000	DINAS PERINDUSTRIAN, PERDAGANGAN, KOPERASI, USAHA KECIL DAN MENENGAH
	2	17	01	2.02	0001	Penyediaan Gaji dan Tunjangan ASN																	
							Jumlah Orang yang Menerima Gaji dan Tunjangan ASN				30 Orang/bulan	30 Orang/bulan	2.095.204.336	2.670.158.113	2.604.488.695	Kab. Nagan Raya, Suka Makmue, Lueng Baro	Dana Transfer Umum-Dana Alokasi Umum	Memperkuat Infrastruktur Untuk Mendukung Pengembangan Ekonomi Dan Pelayanan Dasar	Penanggulangan Kemiskinan dengan Peningkatan Keahlian dan Pengembangan Sarana Pendukung Usaha serta Akses Permodalan Bagi Masyarakat Miskin dan Rentan Miskin			3.000.000.000	DINAS PERINDUSTRIAN, PERDAGANGAN, KOPERASI, USAHA KECIL DAN MENENGAH
	2	17	01	2.02	0002	Penyediaan Administrasi Pelaksanaan Tugas ASN																	
							Jumlah Dokumen Hasil Penyediaan Administrasi Pelaksanaan Tugas ASN				1 Dokumen	1 Dokumen	70.200.000	80.520.000	117.600.000	Kab. Nagan Raya, Suka Makmue, Lueng Baro	Dana Transfer Umum-Dana Alokasi Umum	Memperkuat Infrastruktur Untuk Mendukung Pengembangan Ekonomi Dan Pelayanan Dasar	Penanggulangan Kemiskinan dengan Peningkatan Keahlian dan Pengembangan Sarana Pendukung Usaha serta Akses Permodalan Bagi Masyarakat Miskin dan Rentan Miskin			60.000.000	DINAS PERINDUSTRIAN, PERDAGANGAN, KOPERASI, USAHA KECIL DAN MENENGAH
	2	17	01	2.03		Administrasi Barang Milik Daerah pada Perangkat Daerah	Terlaksananya Administrasi Barang Milik Daerah pada Perangkat Daerah	-			2 Dokumen	2 Dokumen	1.602.037	2.067.337	2.067.337			Memperkuat Infrastruktur Untuk Mendukung Pengembangan Ekonomi Dan Pelayanan Dasar	Penanggulangan Kemiskinan dengan Peningkatan Keahlian dan Pengembangan Sarana Pendukung Usaha serta Akses Permodalan Bagi Masyarakat Miskin dan Rentan Miskin	DISPERINDAGKOP UKM		4.000.000	DINAS PERINDUSTRIAN, PERDAGANGAN, KOPERASI, USAHA KECIL DAN MENENGAH
	2	17	01	2.03	0001	Penyusunan Perencanaan Kebutuhan Barang Milik Daerah SKPD																	
							Jumlah Rencana Kebutuhan Barang Milik Daerah SKPD				1 Dokumen	1 Dokumen	741.056	1.206.356	1.206.356	Kab. Nagan Raya, Suka Makmue, Lueng Baro	Dana Transfer Umum-Dana Alokasi Umum	Memperkuat Infrastruktur Untuk Mendukung Pengembangan Ekonomi Dan Pelayanan Dasar	Penanggulangan Kemiskinan dengan Peningkatan Keahlian dan Pengembangan Sarana Pendukung Usaha serta Akses Permodalan Bagi Masyarakat Miskin dan Rentan Miskin			2.000.000	DINAS PERINDUSTRIAN, PERDAGANGAN, KOPERASI, USAHA KECIL DAN MENENGAH
	2	17	01	2.03	0006	Penatausahaan Barang Milik Daerah pada SKPD																	
							Jumlah Laporan Penatausahaan Barang Milik Daerah pada SKPD				1 Laporan	1 Laporan	860.981	860.981	860.981	Kab. Nagan Raya, Suka Makmue, Lueng Baro	Dana Transfer Umum-Dana Alokasi Umum	Memperkuat Infrastruktur Untuk Mendukung Pengembangan Ekonomi Dan Pelayanan Dasar	Penanggulangan Kemiskinan dengan Peningkatan Keahlian dan Pengembangan Sarana Pendukung Usaha serta Akses Permodalan Bagi Masyarakat Miskin dan Rentan Miskin			2.000.000	DINAS PERINDUSTRIAN, PERDAGANGAN, KOPERASI, USAHA KECIL DAN MENENGAH
	2	17	01	2.06		Administrasi Umum Perangkat Daerah	Terlaksananya Administrasi Umum Perangkat Daerah	-			6 Kegiatan	6 Kegiatan	627.892.569	263.188.099	263.188.099			Memperkuat Infrastruktur Untuk Mendukung Pengembangan Ekonomi Dan Pelayanan Dasar	Penanggulangan Kemiskinan dengan Peningkatan Keahlian dan Pengembangan Sarana Pendukung Usaha serta Akses Permodalan Bagi Masyarakat Miskin dan Rentan Miskin	DISPERINDAGKOP UKM		862.000.000	DINAS PERINDUSTRIAN, PERDAGANGAN, KOPERASI, USAHA KECIL DAN MENENGAH
	2	17	01	2.06	0001	Penyediaan Komponen Instalasi Listrik/Penerangan Bangunan Kantor																	
							Jumlah Paket Komponen Instalasi Listrik/Penerangan Bangunan Kantor yang Disediakan				4 Paket	4 Paket	58.366.860	5.366.860	5.366.860	Kab. Nagan Raya, Suka Makmue, Lueng Baro	Dana Transfer Umum-Dana Alokasi Umum	Memperkuat Infrastruktur Untuk Mendukung Pengembangan Ekonomi Dan Pelayanan Dasar	Penanggulangan Kemiskinan dengan Peningkatan Keahlian dan Pengembangan Sarana Pendukung Usaha serta Akses Permodalan Bagi Masyarakat Miskin dan Rentan Miskin			30.000.000	DINAS PERINDUSTRIAN, PERDAGANGAN, KOPERASI, USAHA KECIL DAN MENENGAH

No	Kode					Urusan / Bidang Urusan / Program / Kegiatan / Sub Kegiatan	Indikator Program / Kegiatan / Sub Kegiatan	Target Akhir Periode Renstra OPD	Realisasi Capaian RENJA OPD Tahun 2022	Prakiraan Capaian Target RENJA OPD Tahun 2023	Capaian Kinerja Dan Kerangka Pendanaan								Kelompok Sasaran	Prakiraan Maju Rencana Tahun 2025		Perangkat Daerah Penanggung Jawab
											Target 2024		Pagu Indikatif (Rp)			Lokasi	Sumber Dana	Prioritas			Target	Pagu Indikatif (Rp)	
											Sebelum	Sesudah	RKPD 2024	APBD 2024	RKPD Perubahan 2024			Nasional	Daerah			
1	2					3	4	5	6	7	8	9	10	11	12	13	14	15	16	17	18	19	20
	2	17	01	2.06	0002	Penyediaan Peralatan dan Perlengkapan Kantor																	
							Jumlah Paket Peralatan dan Perlengkapan Kantor yang Disediakan				5 Paket	5 Paket	191.986.470	-	-	Kab. Nagan Raya, Suka Makmue, Lueng Baro	Dana Transfer Umum-Dana Alokasi Umum	Memperkuat Infrastruktur Untuk Mendukung Pengembangan Ekonomi Dan Pelayanan Dasar	Penanggulangan Kemiskinan dengan Peningkatan Keahlian dan Pengembangan Sarana Pendukung Usaha serta Akses Permodalan Bagi Masyarakat Miskin dan Rentan Miskin			300.000.000	DINAS PERINDUSTRIAN, PERDAGANGAN, KOPERASI, USAHA KECIL DAN MENENGAH
	2	17	01	2.06	0004	Penyediaan Bahan Logistik Kantor																	
							Jumlah Paket Bahan Logistik Kantor yang Disediakan				5 Paket	5 Paket	69.622.875	69.622.875	102.299.951	Kab. Nagan Raya, Suka Makmue, Lueng Baro	Dana Transfer Umum-Dana Alokasi Umum	Memperkuat Infrastruktur Untuk Mendukung Pengembangan Ekonomi Dan Pelayanan Dasar	Penanggulangan Kemiskinan dengan Peningkatan Keahlian dan Pengembangan Sarana Pendukung Usaha serta Akses Permodalan Bagi Masyarakat Miskin dan Rentan Miskin			180.000.000	DINAS PERINDUSTRIAN, PERDAGANGAN, KOPERASI, USAHA KECIL DAN MENENGAH
	2	17	01	2.06	0005	Penyediaan Barang Cetakan dan Penggandaan																	
							Jumlah Paket Barang Cetakan dan Penggandaan yang Disediakan				1 Paket	1 Paket	5.174.364	5.174.364	5.174.364	Kab. Nagan Raya, Suka Makmue, Lueng Baro	Dana Transfer Umum-Dana Alokasi Umum	Memperkuat Infrastruktur Untuk Mendukung Pengembangan Ekonomi Dan Pelayanan Dasar	Penanggulangan Kemiskinan dengan Peningkatan Keahlian dan Pengembangan Sarana Pendukung Usaha serta Akses Permodalan Bagi Masyarakat Miskin dan Rentan Miskin			20.000.000	DINAS PERINDUSTRIAN, PERDAGANGAN, KOPERASI, USAHA KECIL DAN MENENGAH
	2	17	01	2.06	0008	Fasilitasi Kunjungan Tamu																	
							Jumlah Laporan Fasilitasi Kunjungan Tamu				100 Laporan	100 Laporan	-	-	-	Kab. Nagan Raya, Suka Makmue, Lueng Baro	Dana Transfer Umum-Dana Alokasi Umum	Memperkuat Infrastruktur Untuk Mendukung Pengembangan Ekonomi Dan Pelayanan Dasar	Penanggulangan Kemiskinan dengan Peningkatan Keahlian dan Pengembangan Sarana Pendukung Usaha serta Akses Permodalan Bagi Masyarakat Miskin dan Rentan Miskin			12.000.000	DINAS PERINDUSTRIAN, PERDAGANGAN, KOPERASI, USAHA KECIL DAN MENENGAH
	2	17	01	2.06	0009	Penyelenggaraan Rapat Koordinasi dan Konsultasi SKPD																	
							Jumlah Laporan Penyelenggaraan Rapat Koordinasi dan Konsultasi SKPD				70 Laporan	70 Laporan	302.742.000	183.024.000	382.406.000	Kab. Nagan Raya, Suka Makmue, Lueng Baro	Dana Transfer Umum-Dana Alokasi Umum	Memperkuat Infrastruktur Untuk Mendukung Pengembangan Ekonomi Dan Pelayanan Dasar	Penanggulangan Kemiskinan dengan Peningkatan Keahlian dan Pengembangan Sarana Pendukung Usaha serta Akses Permodalan Bagi Masyarakat Miskin dan Rentan Miskin			320.000.000	DINAS PERINDUSTRIAN, PERDAGANGAN, KOPERASI, USAHA KECIL DAN MENENGAH
	2	17	01	2.07		Pengadaan Barang Milik Daerah Penunjang Urusan Pemerintah Daerah	Pengadaan Barang Milik Daerah Penunjang Urusan Pemerintah Daerah	-			2 Kegiatan	2 Kegiatan	-	-	-			Memperkuat Infrastruktur Untuk Mendukung Pengembangan Ekonomi Dan Pelayanan Dasar	Penanggulangan Kemiskinan dengan Peningkatan Keahlian dan Pengembangan Sarana Pendukung Usaha serta Akses Permodalan Bagi Masyarakat Miskin dan Rentan Miskin	DISPERINDAGKOP UKM		6.000.000.000	DINAS PERINDUSTRIAN, PERDAGANGAN, KOPERASI, USAHA KECIL DAN MENENGAH
	2	17	01	2.07	0010	Pengadaan Sarana dan Prasarana Gedung Kantor atau Bangunan Lainnya																	
							Jumlah Unit Sarana dan Prasarana Gedung Kantor atau Bangunan Lainnya yang Disediakan				2 Unit	2 Unit	-	-	-	Kab. Nagan Raya, Semua Kecamatan, Semua Kel/Desa	Dana Transfer Umum-Dana Alokasi Umum	Memperkuat Infrastruktur Untuk Mendukung Pengembangan Ekonomi Dan Pelayanan Dasar	Penanggulangan Kemiskinan dengan Peningkatan Keahlian dan Pengembangan Sarana Pendukung Usaha serta Akses Permodalan Bagi Masyarakat Miskin dan Rentan Miskin			6.000.000.000	DINAS PERINDUSTRIAN, PERDAGANGAN, KOPERASI, USAHA KECIL DAN MENENGAH
	2	17	01	2.08		Penyediaan Jasa Penunjang Urusan Pemerintahan Daerah	Terlaksananya Penyediaan Jasa Penunjang Urusan Pemerintahan Daerah	-			4 Kegiatan	4 Kegiatan	312.019.884	270.980.342	270.980.342			Memperkuat Infrastruktur Untuk Mendukung Pengembangan Ekonomi Dan Pelayanan Dasar	Penanggulangan Kemiskinan dengan Peningkatan Keahlian dan Pengembangan Sarana Pendukung Usaha serta Akses Permodalan Bagi Masyarakat Miskin dan Rentan Miskin	DISPERINDAGKOP UKM		435.000.000	DINAS PERINDUSTRIAN, PERDAGANGAN, KOPERASI, USAHA KECIL DAN MENENGAH

No	Kode					Urusan / Bidang Urusan / Program / Kegiatan / Sub Kegiatan	Indikator Program / Kegiatan / Sub Kegiatan	Target Akhir Periode Renstra OPD	Realisasi Capaian RENJA OPD Tahun 2022	Prakiraan Capaian Target RENJA OPD Tahun 2023	Capaian Kinerja Dan Kerangka Pendanaan								Kelompok Sasaran	Prakiraan Maju Rencana Tahun 2025		Perangkat Daerah Penanggung Jawab
											Target 2024		Pagu Indikatif (Rp)			Lokasi	Sumber Dana	Prioritas			Target	Pagu Indikatif (Rp)	
											Sebelum	Sesudah	RKPD 2024	APBD 2024	RKPD Perubahan 2024			Nasional	Daerah			
1	2					3	4	5	6	7	8	9	10	11	12	13	14	15	16	17	18	19	20
	2	17	01	2.08	0001	Penyediaan Jasa Surat Menyurat																	
							Jumlah Laporan Penyediaan Jasa Surat Menyurat				100 Laporan	100 Laporan	5.550.000	5.550.000	5.550.000	Kab. Nagan Raya, Suka Makmue, Lueng Baro	Dana Transfer Umum-Dana Alokasi Umum	Memperkuat Infrastruktur Untuk Mendukung Pengembangan Ekonomi Dan Pelayanan Dasar	Penanggulangan Kemiskinan dengan Peningkatan Keahlian dan Pengembangan Sarana Pendukung Usaha serta Akses Permodalan Bagi Masyarakat Miskin dan Rentan Miskin			10.000.000	DINAS PERINDUSTRIAN, PERDAGANGAN, KOPERASI, USAHA KECIL DAN MENENGAH
	2	17	01	2.08	0002	Penyediaan Jasa Komunikasi, Sumber Daya Air dan Listrik																	
							Jumlah Laporan Penyediaan Jasa Komunikasi, Sumber Daya Air dan Listrik yang Disediakan				12 Laporan	12 Laporan	33.182.400	43.563.226	73.563.226	Kab. Nagan Raya, Suka Makmue, Lueng Baro	Dana Transfer Umum-Dana Alokasi Umum	Memperkuat Infrastruktur Untuk Mendukung Pengembangan Ekonomi Dan Pelayanan Dasar	Penanggulangan Kemiskinan dengan Peningkatan Keahlian dan Pengembangan Sarana Pendukung Usaha serta Akses Permodalan Bagi Masyarakat Miskin dan Rentan Miskin			55.000.000	DINAS PERINDUSTRIAN, PERDAGANGAN, KOPERASI, USAHA KECIL DAN MENENGAH
	2	17	01	2.08	0003	Penyediaan Jasa Peralatan dan Perlengkapan Kantor																	
							Jumlah Laporan Penyediaan Jasa Peralatan dan Perlengkapan Kantor yang Disediakan				5 Laporan	5 Laporan	11.000.000	11.000.000	11.000.000	Kab. Nagan Raya, Suka Makmue, Lueng Baro	Dana Transfer Umum-Dana Alokasi Umum	Memperkuat Infrastruktur Untuk Mendukung Pengembangan Ekonomi Dan Pelayanan Dasar	Penanggulangan Kemiskinan dengan Peningkatan Keahlian dan Pengembangan Sarana Pendukung Usaha serta Akses Permodalan Bagi Masyarakat Miskin dan Rentan Miskin			20.000.000	DINAS PERINDUSTRIAN, PERDAGANGAN, KOPERASI, USAHA KECIL DAN MENENGAH
	2	17	01	2.08	0004	Penyediaan Jasa Pelayanan Umum Kantor																	
							Jumlah Laporan Penyediaan Jasa Pelayanan Umum Kantor yang Disediakan				12 Laporan	12 Laporan	262.287.484	210.867.116	215.767.116	Kab. Nagan Raya, Suka Makmue, Lueng Baro	Dana Transfer Umum-Dana Alokasi Umum	Memperkuat Infrastruktur Untuk Mendukung Pengembangan Ekonomi Dan Pelayanan Dasar	Penanggulangan Kemiskinan dengan Peningkatan Keahlian dan Pengembangan Sarana Pendukung Usaha serta Akses Permodalan Bagi Masyarakat Miskin dan Rentan Miskin			350.000.000	DINAS PERINDUSTRIAN, PERDAGANGAN, KOPERASI, USAHA KECIL DAN MENENGAH
	2	17	01	2.09		Pemeliharaan Barang Milik Daerah Penunjang Urusan Pemerintahan Daerah	Terlaksananya Pemeliharaan Barang Milik Daerah Penunjang Urusan Pemerintahan Daerah	-			2 Kegiatan	2 Kegiatan	69.370.000	64.620.000	64.620.000			Memperkuat Infrastruktur Untuk Mendukung Pengembangan Ekonomi Dan Pelayanan Dasar	Penanggulangan Kemiskinan dengan Peningkatan Keahlian dan Pengembangan Sarana Pendukung Usaha serta Akses Permodalan Bagi Masyarakat Miskin dan Rentan Miskin	DISPERINDAGKOP UKM		75.000.000	DINAS PERINDUSTRIAN, PERDAGANGAN, KOPERASI, USAHA KECIL DAN MENENGAH
	2	17	01	2.09	0001	Penyediaan Jasa Pemeliharaan, Biaya Pemeliharaan, dan Pajak Kendaraan Perorangan Dinas atau Kendaraan Dinas Jabatan																	
							Jumlah Kendaraan Perorangan Dinas atau Kendaraan Dinas Jabatan yang Dipelihara dan dibayarkan Pajaknya				1 Unit	1 Unit	31.750.000	30.000.000	30.000.000	Kab. Nagan Raya, Suka Makmue, Lueng Baro	Dana Transfer Umum-Dana Alokasi Umum	Memperkuat Infrastruktur Untuk Mendukung Pengembangan Ekonomi Dan Pelayanan Dasar	Penanggulangan Kemiskinan dengan Peningkatan Keahlian dan Pengembangan Sarana Pendukung Usaha serta Akses Permodalan Bagi Masyarakat Miskin dan Rentan Miskin			35.000.000	DINAS PERINDUSTRIAN, PERDAGANGAN, KOPERASI, USAHA KECIL DAN MENENGAH
	2	17	01	2.09	0002	Penyediaan Jasa Pemeliharaan, Biaya Pemeliharaan, Pajak dan Perizinan Kendaraan Dinas Operasional atau Lapangan																	
							Jumlah Kendaraan Dinas Operasional atau Lapangan yang Dipelihara dan dibayarkan Pajak dan Perizinannya				1 Unit	1 Unit	37.620.000	34.620.000	34.620.000	Kab. Nagan Raya, Suka Makmue, Lueng Baro	Dana Transfer Umum-Dana Alokasi Umum	Memperkuat Infrastruktur Untuk Mendukung Pengembangan Ekonomi Dan Pelayanan Dasar	Penanggulangan Kemiskinan dengan Peningkatan Keahlian dan Pengembangan Sarana Pendukung Usaha serta Akses Permodalan Bagi Masyarakat Miskin dan Rentan Miskin			40.000.000	DINAS PERINDUSTRIAN, PERDAGANGAN, KOPERASI, USAHA KECIL DAN MENENGAH
155	2	17	02			PROGRAM PELAYANAN IZIN USAHA SIMPAN PINJAM	Jumlah Sosialisasi Fasilitasi Pemenuhan Izin USP Koperasi				30 Kegiatan	30 Kegiatan	-	-	-							120.000.000	

No	Kode					Urusan / Bidang Urusan / Program / Kegiatan / Sub Kegiatan	Indikator Program / Kegiatan / Sub Kegiatan	Target Akhir Periode Renstra OPD	Realisasi Capaian RENJA OPD Tahun 2022	Prakiraan Capaian Target RENJA OPD Tahun 2023	Capaian Kinerja Dan Kerangka Pendanaan								Kelompok Sasaran	Prakiraan Maju Rencana Tahun 2025		Perangkat Daerah Penanggung Jawab
											Target 2024		Pagu Indikatif (Rp)			Lokasi	Sumber Dana	Prioritas			Target	Pagu Indikatif (Rp)	
											Sebelum	Sesudah	RKPD 2024	APBD 2024	RKPD Perubahan 2024			Nasional	Daerah			
1	2					3	4	5	6	7	8	9	10	11	12	13	14	15	16	17	18	19	20
	2	17	02	2.01		Penerbitan Izin Usaha Simpan Pinjam untuk Koperasi dengan Wilayah Keanggotaan dalam Daerah Kabupaten/Kota	Adanya Penerbitan Izin Usaha Simpan Pinjam untuk Koperasi dengan Wilayah Keanggotaan dalam Daerah Kabupaten/Kota	-			12 Unit Usaha	12 Unit Usaha	-	-	-			Memperkuat Ketahanan Ekonomi Untuk Pertumbuhan Yang Berkualitas dan Berkeadilan	Penanggulangan Kemiskinan dengan Peningkatan Keahlian dan Pengembangan Sarana Pendukung Usaha serta Akses Permodalan Bagi Masyarakat Miskin dan Rentan Miskin	Masyarakat		60.000.000	DINAS PERINDUSTRIAN, PERDAGANGAN, KOPERASI, USAHA KECIL DAN MENENGAH
	2	17	02	2.01	0001	Fasilitasi Pemenuhan Izin Usaha Simpan Pinjam dan Pembukaan Kantor Cabang, Cabang Pembantu dan Kantor Kas Koperasi Simpan Pinjam untuk Koperasi dengan Wilayah Keanggotaan dalam Daerah Kabupaten/Kota																		
							Jumlah Usaha Simpan Pinjam dan Pembukaan Kantor Cabang, Cabang Pembantu dan Kantor Kas Koperasi Simpan Pinjam untuk Koperasi dengan Wilayah Keanggotaan dalam Daerah Kabupaten/Kota				4 Unit Usaha	4 Unit Usaha	-	-	-	Kab. Nagan Raya, Semua Kecamatan, Semua Kel/Desa	Dana Transfer Umum-Dana Alokasi Umum	Memperkuat Ketahanan Ekonomi Untuk Pertumbuhan Yang Berkualitas dan Berkeadilan	Penanggulangan Kemiskinan dengan Peningkatan Keahlian dan Pengembangan Sarana Pendukung Usaha serta Akses Permodalan Bagi Masyarakat Miskin dan Rentan Miskin			60.000.000	DINAS PERINDUSTRIAN, PERDAGANGAN, KOPERASI, USAHA KECIL DAN MENENGAH
	2	17	02	2.02		Penerbitan Izin Pembukaan Kantor Cabang, Cabang Pembantu dan Kantor Kas Koperasi Simpan Pinjam untuk Koperasi dengan Wilayah Keanggotaan dalam Daerah Kabupaten/Kota	Adanya Penerbitan Izin Pembukaan Kantor Cabang, Cabang Pembantu dan Kantor Kas Koperasi Simpan Pinjam untuk Koperasi dengan Wilayah Keanggot	-			4 Unit Usaha	4 Unit Usaha	-	-	-			Memperkuat Ketahanan Ekonomi Untuk Pertumbuhan Yang Berkualitas dan Berkeadilan	Penanggulangan Kemiskinan dengan Peningkatan Keahlian dan Pengembangan Sarana Pendukung Usaha serta Akses Permodalan Bagi Masyarakat Miskin dan Rentan Miskin	Koperasi		60.000.000	DINAS PERINDUSTRIAN, PERDAGANGAN, KOPERASI, USAHA KECIL DAN MENENGAH
	2	17	02	2.02	0001	Fasilitasi Pemenuhan Izin Usaha Pembukaan Kantor Cabang, Cabang Pembantu dan Kantor Kas Koperasi Simpan Pinjam untuk Koperasi dengan Wilayah Keanggotaan dalam Daerah Kabupaten/Kota																		
							Jumlah Kantor Cabang, Cabang Pembantu dan Kantor Kas Koperasi Simpan Pinjam untuk Koperasi dengan Wilayah Keanggotaan dalam Daerah Kabupaten/Kota				4 Unit Usaha	4 Unit Usaha	-	-	-	Kab. Nagan Raya, Semua Kecamatan, Semua Kel/Desa	Dana Transfer Umum-Dana Alokasi Umum	Memperkuat Ketahanan Ekonomi Untuk Pertumbuhan Yang Berkualitas dan Berkeadilan	Penanggulangan Kemiskinan dengan Peningkatan Keahlian dan Pengembangan Sarana Pendukung Usaha serta Akses Permodalan Bagi Masyarakat Miskin dan Rentan Miskin			60.000.000	DINAS PERINDUSTRIAN, PERDAGANGAN, KOPERASI, USAHA KECIL DAN MENENGAH
156	2	17	03			PROGRAM PENGAWASAN DAN PEMERIKSAAN KOPERASI	Persentase Koperasi Tidak Aktif Persentase Jumlah Pengawasan dan Pemeriksaan Koperasi				24.84 36.52 Persen Persen	24.84 36.52 Persen Persen	-	-	11.746.900							180.000.000	
	2	17	03	2.01		Pemeriksaan dan Pengawasan Koperasi, Koperasi Simpan Pinjam/Unit Simpan Pinjam Koperasi yang Wilayah Keanggotaannya dalam Daerah Kabupaten/ Kota	Terlaksananya Pemeriksaan dan Pengawasan Koperasi, Koperasi Simpan Pinjam/Unit Simpan Pinjam Koperasi yang Wilayah Keanggotaannya dalam Daerah Kabu	-			114 Unit Usaha	114 Unit Usaha	-	-	-			Memperkuat Ketahanan Ekonomi Untuk Pertumbuhan Yang Berkualitas dan Berkeadilan	Penanggulangan Kemiskinan dengan Peningkatan Keahlian dan Pengembangan Sarana Pendukung Usaha serta Akses Permodalan Bagi Masyarakat Miskin dan Rentan Miskin	Koperasi		180.000.000	DINAS PERINDUSTRIAN, PERDAGANGAN, KOPERASI, USAHA KECIL DAN MENENGAH
	2	17	03	2.01	0003	Penguatan Tata Kelola Kelembagaan Koperasi																	
							Jumlah Koperasi yang Dilakukan Penguatan Tata Kelola Kelembagaan Koperasi				114 Unit Usaha	114 Unit Usaha	-	-	11.746.900	Kab. Nagan Raya, Semua Kecamatan, Semua Kel/Desa	Dana Transfer Umum-Dana Alokasi Umum	Memperkuat Ketahanan Ekonomi Untuk Pertumbuhan Yang Berkualitas dan Berkeadilan	Penanggulangan Kemiskinan dengan Peningkatan Keahlian dan Pengembangan Sarana Pendukung Usaha serta Akses Permodalan Bagi Masyarakat Miskin dan Rentan Miskin			120.000.000	DINAS PERINDUSTRIAN, PERDAGANGAN, KOPERASI, USAHA KECIL DAN MENENGAH
	2	17	03	2.01	0004	Pelaksanaan Proses Pemeriksaan dan Pengawasan Koperasi yang Wilayah Keanggotaannya Daerah Kabupaten/Kota																	

No	Kode					Urusan / Bidang Urusan / Program / Kegiatan / Sub Kegiatan	Indikator Program / Kegiatan / Sub Kegiatan	Target Akhir Periode Renstra OPD	Realisasi Capaian RENJA OPD Tahun 2022	Prakiraan Capaian Target RENJA OPD Tahun 2023	Capaian Kinerja Dan Kerangka Pendanaan								Kelompok Sasaran	Prakiraan Maju Rencana Tahun 2025		Perangkat Daerah Penanggung Jawab
											Target 2024		Pagu Indikatif (Rp)			Lokasi	Sumber Dana	Prioritas			Target	Pagu Indikatif (Rp)	
											Sebelum	Sesudah	RKPD 2024	APBD 2024	RKPD Perubahan 2024			Nasional	Daerah				
1	2					3	4	5	6	7	8	9	10	11	12	13	14	15	16	17	18	19	20
							Jumlah Koperasi yang telah dilakukan Pemeriksaan dan Pengawasan				114 Unit Usaha	114 Unit Usaha	-	-	-	Kab. Nagan Raya, Semua Kecamatan, Semua Kel/Desa	Dana Transfer Umum-Dana Alokasi Umum	Memperkuat Ketahanan Ekonomi Untuk Pertumbuhan Yang Berkualitas dan Berkeadilan	Penanggulangan Kemiskinan dengan Peningkatan Keahlian dan Pengembangan Sarana Pendukung Usaha serta Akses Permodalan Bagi Masyarakat Miskin dan Rentan Miskin			60.000.000	DINAS PERINDUSTRIAN, PERDAGANGAN, KOPERASI, USAHA KECIL DAN MENENGAH
157	2	17	04			PROGRAM PENILAIAN KESEHATAN KSP/USP KOPERASI	Persentase Jumlah Penilaian Kesehatan KSP/USP Koperasi				52.24 Persen	52.24 Persen	64.900.000	-	-							125.000.000	
	2	17	04	2.01		Penilaian Kesehatan Koperasi Simpan Pinjam/Unit Simpan Pinjam Koperasi yang Wilayah Keanggotaanya dalam 1 (Satu) Daerah Kabupaten/Kota	Adanya Penilaian Kesehatan Koperasi Simpan Pinjam/Unit Simpan Pinjam Koperasi	-			35 Unit Usaha	35 Unit Usaha	64.900.000	-	-			Memperkuat Ketahanan Ekonomi Untuk Pertumbuhan Yang Berkualitas dan Berkeadilan	Penanggulangan Kemiskinan dengan Peningkatan Keahlian dan Pengembangan Sarana Pendukung Usaha serta Akses Permodalan Bagi Masyarakat Miskin dan Rentan Miskin	Koperasi		125.000.000	DINAS PERINDUSTRIAN, PERDAGANGAN, KOPERASI, USAHA KECIL DAN MENENGAH
	2	17	04	2.01	0001	Pelaksanaan Penilaian Kesehatan KSP/USP Koperasi Kewenangan Kabupaten/Kota																	
							Jumlah Unit Usaha Koperasi yang Telah Dilakukan Penilaian Kesehatan				35 Unit Usaha	35 Unit Usaha	-	-	-	Kab. Nagan Raya, Semua Kecamatan, Semua Kel/Desa	Dana Transfer Umum-Dana Alokasi Umum	Memperkuat Ketahanan Ekonomi Untuk Pertumbuhan Yang Berkualitas dan Berkeadilan	Penanggulangan Kemiskinan dengan Peningkatan Keahlian dan Pengembangan Sarana Pendukung Usaha serta Akses Permodalan Bagi Masyarakat Miskin dan Rentan Miskin			55.000.000	DINAS PERINDUSTRIAN, PERDAGANGAN, KOPERASI, USAHA KECIL DAN MENENGAH
	2	17	04	2.01	0003	Penilaian Kesehatan Koperasi Meliputi Tata Kelola, Profil Risiko, Kinerja Keuangan, dan Permodalan																	
							Jumlah Koperasi yang Diberikan Penilaian Kesehatan				5 Unit Usaha	5 Unit Usaha	64.900.000	-	-	Kab. Nagan Raya, Semua Kecamatan, Semua Kel/Desa	Dana Transfer Umum-Dana Alokasi Umum	Memperkuat Ketahanan Ekonomi Untuk Pertumbuhan Yang Berkualitas dan Berkeadilan	Penanggulangan Kemiskinan dengan Peningkatan Keahlian dan Pengembangan Sarana Pendukung Usaha serta Akses Permodalan Bagi Masyarakat Miskin dan Rentan Miskin			70.000.000	DINAS PERINDUSTRIAN, PERDAGANGAN, KOPERASI, USAHA KECIL DAN MENENGAH
158	2	17	05			PROGRAM PENDIDIKAN DAN LATIHAN PERKOPERASIAN	Persentase Koperasi Aktif				75.16 Persen	75.16 Persen	-	-	-							550.000.000	
	2	17	05	2.01		Pendidikan dan Latihan Perkoperasian Bagi Koperasi yang Wilayah Keanggotaan dalam Daerah Kabupaten/Kota	Adanya Pendidikan dan Latihan Perkoperasian	-			87 Persen	87 Persen	-	-	-			Meningkatkan Sumber Daya Manusia Yang Berkualitas Dan Berdaya Saing	Penanggulangan Kemiskinan dengan Peningkatan Keahlian dan Pengembangan Sarana Pendukung Usaha serta Akses Permodalan Bagi Masyarakat Miskin dan Rentan Miskin	Koperasi/Masyarakat		550.000.000	DINAS PERINDUSTRIAN, PERDAGANGAN, KOPERASI, USAHA KECIL DAN MENENGAH
	2	17	05	2.01	0001	Peningkatan Pemahaman dan Pengetahuan Perkoperasian serta Kapasitas dan Kompetensi SDM Koperasi																	
							Jumlah SDM yang Memahami Pengetahuan Perkoperasian				50 Orang	50 Orang	-	-	-	Kab. Nagan Raya, Semua Kecamatan, Semua Kel/Desa	Dana Transfer Umum-Dana Alokasi Umum Dana Transfer Khusus-Dana Alokasi Khusus Non Fisik	Meningkatkan Sumber Daya Manusia Yang Berkualitas Dan Berdaya Saing	Penanggulangan Kemiskinan dengan Peningkatan Keahlian dan Pengembangan Sarana Pendukung Usaha serta Akses Permodalan Bagi Masyarakat Miskin dan Rentan Miskin			550.000.000	DINAS PERINDUSTRIAN, PERDAGANGAN, KOPERASI, USAHA KECIL DAN MENENGAH
159	2	17	06			PROGRAM PEMBERDAYAAN DAN PERLINDUNGAN KOPERASI	Jumlah Koperasi Yang Dibina				40 Unit	40 Unit	500.000.000	581.746.900	570.000.000							620.000.000	

No	Kode					Urusan / Bidang Urusan / Program / Kegiatan / Sub Kegiatan	Indikator Program / Kegiatan / Sub Kegiatan	Target Akhir Periode Renstra OPD	Realisasi Capaian RENJA OPD Tahun 2022	Prakiraan Capaian Target RENJA OPD Tahun 2023	Capaian Kinerja Dan Kerangka Pendanaan								Kelompok Sasaran	Prakiraan Maju Rencana Tahun 2025		Perangkat Daerah Penanggung Jawab
											Target 2024		Pagu Indikatif (Rp)			Lokasi	Sumber Dana	Prioritas			Target	Pagu Indikatif (Rp)	
											Sebelum	Sesudah	RKPD 2024	APBD 2024	RKPD Perubahan 2024			Nasional	Daerah				
1	2					3	4	5	6	7	8	9	10	11	12	13	14	15	16	17	18	19	20
	2	17	06	2.01		Pemberdayaan dan Perlindungan Koperasi yang Keanggotaannya dalam Daerah Kabupaten/Kota	Terlaksananya Pemberdayaan dan Perlindungan Koperasi yang Keanggotaannya dalam Daerah Kabupaten/Kota	-			65 Persen	65 Persen	500.000.000	581.746.900	581.746.900			Meningkatkan Sumber Daya Manusia Yang Berkualitas Dan Berdaya Saing	Penanggulangan Kemiskinan dengan Peningkatan Keahlian dan Pengembangan Sarana Pendukung Usaha serta Akses Permodalan Bagi Masyarakat Miskin dan Rentan Miskin	Masyarakat		620.000.000	DINAS PERINDUSTRIAN, PERDAGANGAN, KOPERASI, USAHA KECIL DAN MENENGAH
	2	17	06	2.01	0002	Penumbuhan Kesadaran Keluarga dalam Peningkatan Taraf Hidup Keluarga Melalui Kehidupan Berkoperasi dan Pengembangan Ekonomi Lainnya																	
							Jumlah Keluarga yang Mengikuti Penumbuhan Kesadaran Keluarga dalam Peningkatan Taraf Hidup Keluarga Melalui Kehidupan Berkoperasi dan Pengembangan Ekonomi Lainnya				20 Keluarga	20 Keluarga	-	70.000.000	70.000.000	Kab. Nagan Raya, Semua Kecamatan, Semua Kel/Desa	Dana Transfer Umum-Dana Alokasi Umum	Meningkatkan Sumber Daya Manusia Yang Berkualitas Dan Berdaya Saing	Penanggulangan Kemiskinan dengan Peningkatan Keahlian dan Pengembangan Sarana Pendukung Usaha serta Akses Permodalan Bagi Masyarakat Miskin dan Rentan Miskin			70.000.000	DINAS PERINDUSTRIAN, PERDAGANGAN, KOPERASI, USAHA KECIL DAN MENENGAH
	2	17	06	2.01	0005	Peningkatan Produktivitas, Nilai Tambah, Akses Pasar, Akses Pembiayaan, Penguatan Kelembagaan, Penataan Manajemen, Standarisasi, dan Restrukturisasi Usaha																	
							Jumlah Unit Usaha yang Produktif, Bernilai Tambah, Memiliki Akses Pasar, Akses Pembiayaan, Penguatan Kelembagaan, Penataan Manajemen, Standarisasi, dan Restrukturisasi Usaha				20 Unit Usaha	20 Unit Usaha	500.000.000	511.746.900	500.000.000	Kab. Nagan Raya, Semua Kecamatan, Semua Kel/Desa	Dana Transfer Umum-Dana Alokasi Umum Dana Otonomi Khusus-Provinsi Aceh	Meningkatkan Sumber Daya Manusia Yang Berkualitas Dan Berdaya Saing	Penanggulangan Kemiskinan dengan Peningkatan Keahlian dan Pengembangan Sarana Pendukung Usaha serta Akses Permodalan Bagi Masyarakat Miskin dan Rentan Miskin			550.000.000	DINAS PERINDUSTRIAN, PERDAGANGAN, KOPERASI, USAHA KECIL DAN MENENGAH
160	2	17	07			PROGRAM PEMBERDAYAAN USAHA MENENGAH, USAHA KECIL, DAN USAHA MIKRO (UMKM)	Jumlah Pelatihan Untuk Pelaku UMKM				6.89 Persen	6.89 Persen	287.793.600	228.689.800	228.689.800							1.120.000.000	
	2	17	07	2.01		Pemberdayaan Usaha Mikro yang Dilakukan Melalui Pendataan, Kemitraan, Kemudahan Perizinan, Penguatan Kelembagaan dan Koordinasi dengan Para Pemangku Kepentingan	Adanya Pemberdayaan Usaha Mikro yang Dilakukan Melalui Pendataan, Kemitraan, Kemudahan Perizinan, Penguatan Kelembagaan dan Koordinasi dengan Para Pemangku Kepentingan	-			4 Kegiatan	4 Kegiatan	287.793.600	228.689.800	228.689.800			Memperkuat Ketahanan Ekonomi Untuk Pertumbuhan Yang Berkualitas dan Berkeadilan	Penanggulangan Kemiskinan dengan Peningkatan Keahlian dan Pengembangan Sarana Pendukung Usaha serta Akses Permodalan Bagi Masyarakat Miskin dan Rentan Miskin	UMKM/Masyarakat		1.120.000.000	DINAS PERINDUSTRIAN, PERDAGANGAN, KOPERASI, USAHA KECIL DAN MENENGAH
	2	17	07	2.01	0003	Fasilitasi Kemudahan Perizinan Usaha Mikro																	
							Jumlah Usaha Mikro yang Telah Mendapatkan Perizinan				35 Unit Usaha	35 Unit Usaha	-	-	-	Kab. Nagan Raya, Semua Kecamatan, Semua Kel/Desa	Dana Transfer Umum-Dana Alokasi Umum	Memperkuat Ketahanan Ekonomi Untuk Pertumbuhan Yang Berkualitas dan Berkeadilan	Penanggulangan Kemiskinan dengan Peningkatan Keahlian dan Pengembangan Sarana Pendukung Usaha serta Akses Permodalan Bagi Masyarakat Miskin dan Rentan Miskin			260.000.000	DINAS PERINDUSTRIAN, PERDAGANGAN, KOPERASI, USAHA KECIL DAN MENENGAH
	2	17	07	2.01	0004	Pemberdayaan Kelembagaan Potensi dan Pengembangan Usaha Mikro																	

No	Kode					Urusan / Bidang Urusan / Program / Kegiatan / Sub Kegiatan	Indikator Program / Kegiatan / Sub Kegiatan	Target Akhir Periode Renstra OPD	Realisasi Capaian RENJA OPD Tahun 2022	Prakiraan Capaian Target RENJA OPD Tahun 2023	Capaian Kinerja Dan Kerangka Pendanaan								Kelompok Sasaran	Prakiraan Maju Rencana Tahun 2025		Perangkat Daerah Penanggung Jawab
											Target 2024		Pagu Indikatif (Rp)			Lokasi	Sumber Dana	Prioritas			Target	Pagu Indikatif (Rp)	
											Sebelum	Sesudah	RKPD 2024	APBD 2024	RKPD Perubahan 2024			Nasional	Daerah				
1	2					3	4	5	6	7	8	9	10	11	12	13	14	15	16	17	18	19	20
							Jumlah Unit Usaha yang Telah Menerima Pembinaan dan Pendampingan Terhadap Usaha Mikro				50 Unit Usaha	50 Unit Usaha	247.341.900	228.689.800	228.689.800	Kab. Nagan Raya, Semua Kecamatan, Semua Kel/Desa	Dana Transfer Umum-Dana Alokasi Umum Dana Otonomi Khusus-Provinsi Aceh	Memperkuat Ketahanan Ekonomi Untuk Pertumbuhan Yang Berkualitas dan Berkeadilan	Penanggulangan Kemiskinan dengan Peningkatan Keahlian dan Pengembangan Sarana Pendukung Usaha serta Akses Permodalan Bagi Masyarakat Miskin dan Rentan Miskin			550.000.000	DINAS PERINDUSTRIAN, PERDAGANGAN, KOPERASI, USAHA KECIL DAN MENENGAH
	2	17	07	2.01	0014	Penyusunan Basis Data Usaha Mikro																	
							Jumlah Unit Usaha Mikro Terdata				20 Unit Usaha	20 Unit Usaha	-	-	-	Kab. Nagan Raya, Semua Kecamatan, Semua Kel/Desa	Dana Transfer Umum-Dana Alokasi Umum	Memperkuat Ketahanan Ekonomi Untuk Pertumbuhan Yang Berkualitas dan Berkeadilan	Penanggulangan Kemiskinan dengan Peningkatan Keahlian dan Pengembangan Sarana Pendukung Usaha serta Akses Permodalan Bagi Masyarakat Miskin dan Rentan Miskin			50.000.000	DINAS PERINDUSTRIAN, PERDAGANGAN, KOPERASI, USAHA KECIL DAN MENENGAH
	2	17	07	2.01	0015	Peningkatan Pemahaman dan Pengetahuan UMKM serta Kapasitas dan Kompetensi SDM UMKM dan Kewirausahaan melalui Pendidikan dan Pelatihan																	
							Jumlah SDM yang Memahami Pengetahuan Usaha Mikro dan Kewirausahaan				55 Orang	55 Orang	40.451.700	-	-	Kab. Nagan Raya, Semua Kecamatan, Semua Kel/Desa	Dana Transfer Khusus-Dana Alokasi Khusus Non Fisik	Memperkuat Ketahanan Ekonomi Untuk Pertumbuhan Yang Berkualitas dan Berkeadilan	Penanggulangan Kemiskinan dengan Peningkatan Keahlian dan Pengembangan Sarana Pendukung Usaha serta Akses Permodalan Bagi Masyarakat Miskin dan Rentan Miskin			260.000.000	DINAS PERINDUSTRIAN, PERDAGANGAN, KOPERASI, USAHA KECIL DAN MENENGAH
161	2	17	08			PROGRAM PENGEMBANGAN UMKM	Jumlah Pemasaran Untuk UMKM				94 Unit	94 Unit	500.590.066	500.590.066	500.590.066							560.000.000	
	2	17	08	2.01		Pengembangan Usaha Mikro dengan Orientasi Peningkatan Skala Usaha Menjadi Usaha Kecil	Meningkatnya Pengembangan Usaha Mikro dengan Orientasi Peningkatan Skala Usaha Menjadi Usaha Kecil	-			1 Kegiatan	1 Kegiatan	500.590.066	500.590.066	500.590.066			Memperkuat Ketahanan Ekonomi Untuk Pertumbuhan Yang Berkualitas dan Berkeadilan	Penanggulangan Kemiskinan dengan Peningkatan Keahlian dan Pengembangan Sarana Pendukung Usaha serta Akses Permodalan Bagi Masyarakat Miskin dan Rentan Miskin	UMKM/Masyarakat		560.000.000	DINAS PERINDUSTRIAN, PERDAGANGAN, KOPERASI, USAHA KECIL DAN MENENGAH
	2	17	08	2.01	0004	Fasilitasi Pengembangan Inkubasi Secara Terpadu dan Berjenjang																	
							Jumlah Inkubator yang Terfasilitasi				94 Lembaga	94 Lembaga	500.590.066	500.590.066	500.590.066	Kab. Nagan Raya, Semua Kecamatan, Semua Kel/Desa	Dana Transfer Umum-Dana Alokasi Umum Dana Otonomi Khusus-Provinsi Aceh	Memperkuat Ketahanan Ekonomi Untuk Pertumbuhan Yang Berkualitas dan Berkeadilan	Penanggulangan Kemiskinan dengan Peningkatan Keahlian dan Pengembangan Sarana Pendukung Usaha serta Akses Permodalan Bagi Masyarakat Miskin dan Rentan Miskin			560.000.000	DINAS PERINDUSTRIAN, PERDAGANGAN, KOPERASI, USAHA KECIL DAN MENENGAH
	3					URUSAN PEMERINTAHAN PILIHAN							4.027.206.639	3.500.366.409	3.833.720.109							6.548.400.000	
	3	30				URUSAN PEMERINTAHAN BIDANG PERDAGANGAN							2.985.690.524	2.920.322.474	2.985.043.474							2.708.400.000	
162	3	30	02			PROGRAM PERIZINAN DAN PENDAFTARAN PERUSAHAAN	Pelaksanaan Koordinasi dan Sinkronisasi SKA				Ada Ada/Tidak	Ada Ada/Tidak	-	-	-							30.000.000	
	3	30	02	2.07		Penerbitan Surat Keterangan Asal (bagi Daerah Kabupaten/Kota yang Telah Ditetapkan sebagai Instansi Penerbit Surat Keterangan Asal)	Adanya Penerbitan Surat Keterangan Asal (SKA)	-			1 Dokumen	1 Dokumen	-	-	-			Memperkuat Stabilitas Polhukhankam Dan Transformasi Pelayanan Publik	Penanggulangan Kemiskinan dengan Peningkatan Keahlian dan Pengembangan Sarana Pendukung Usaha serta Akses Permodalan Bagi Masyarakat Miskin dan Rentan Miskin	Barang Eksport/Perusahaan		30.000.000	DINAS PERINDUSTRIAN, PERDAGANGAN, KOPERASI, USAHA KECIL DAN MENENGAH
	3	30	02	2.07	0001	Koordinasi dan Sinkronisasi Layanan Penerbitan SKA																	

No	Kode					Urusan / Bidang Urusan / Program / Kegiatan / Sub Kegiatan	Indikator Program / Kegiatan / Sub Kegiatan	Target Akhir Periode Renstra OPD	Realisasi Capaian RENJA OPD Tahun 2022	Prakiraan Capaian Target RENJA OPD Tahun 2023	Capaian Kinerja Dan Kerangka Pendanaan								Kelompok Sasaran	Prakiraan Maju Rencana Tahun 2025		Perangkat Daerah Penanggung Jawab
											Target 2024		Pagu Indikatif (Rp)			Lokasi	Sumber Dana	Prioritas			Target	Pagu Indikatif (Rp)	
											Sebelum	Sesudah	RKPD 2024	APBD 2024	RKPD Perubahan 2024			Nasional	Daerah			
1	2					3	4	5	6	7	8	9	10	11	12	13	14	15	16	17	18	19	20
							Jumlah Dokumen Penerbitan Surat Keterangan Asal				1 Dokumen	1 Dokumen	-	-	-	Kab. Nagan Raya, Semua Kecamatan, Semua Kel/Desa	Dana Transfer Umum-Dana Alokasi Umum	Memperkuat Stabilitas Polhukhankam Dan Transformasi Pelayanan Publik	Penanggulangan Kemiskinan dengan Peningkatan Keahlian dan Pengembangan Sarana Pendukung Usaha serta Akses Permodalan Bagi Masyarakat Miskin dan Rentan Miskin			30.000.000	DINAS PERINDUSTRIAN, PERDAGANGAN, KOPERASI, USAHA KECIL DAN MENENGAH
163	3	30	03			PROGRAM PENINGKATAN SARANA DISTRIBUSI PERDAGANGAN	Jumlah Pasar Tradisional/Rakyat Yang Revitalisasi Sesuai Standar				2 Unit	2 Unit	1.516.394.913	1.521.550.863	1.521.550.863							1.055.000.000	
	3	30	03	2.01		Pembangunan dan Pengelolaan Sarana Distribusi Perdagangan	Adanya Pembangunan dan Pengelolaan Sarana Distribusi Perdagangan	-			2 Kegiatan	2 Kegiatan	1.516.394.913	1.521.550.863	1.521.550.863			Memperkuat Infrastruktur Untuk Mendukung Pengembangan Ekonomi Dan Pelayanan Dasar	Penanggulangan Kemiskinan dengan Peningkatan Keahlian dan Pengembangan Sarana Pendukung Usaha serta Akses Permodalan Bagi Masyarakat Miskin dan Rentan Miskin	Pasar Rakyat/Pedagang/Masyarakat		1.000.000.000	DINAS PERINDUSTRIAN, PERDAGANGAN, KOPERASI, USAHA KECIL DAN MENENGAH
	3	30	03	2.01	0001	Penyediaan Sarana Distribusi Perdagangan																	
							Jumlah Sarana Distribusi Perdagangan				1 Unit	1 Unit	1.516.394.913	1.521.550.863	1.521.550.863	Kab. Nagan Raya, Seunagan, Jeuram	Dana Transfer Umum-Dana Alokasi Umum Dana Otonomi Khusus-Provinsi Aceh	Memperkuat Infrastruktur Untuk Mendukung Pengembangan Ekonomi Dan Pelayanan Dasar	Penanggulangan Kemiskinan dengan Peningkatan Keahlian dan Pengembangan Sarana Pendukung Usaha serta Akses Permodalan Bagi Masyarakat Miskin dan Rentan Miskin			1.000.000.000	DINAS PERINDUSTRIAN, PERDAGANGAN, KOPERASI, USAHA KECIL DAN MENENGAH
	3	30	03	2.02		Pembinaan Terhadap Pengelola Sarana Distribusi Perdagangan Masyarakat di Wilayah Kerjanya	Adanya Pembinaan Terhadap Pengelola Sarana Distribusi Perdagangan Masyarakat di Wilayah Kerjanya	-			1 Dokumen	1 Dokumen	-	-	-			Meningkatkan Sumber Daya Manusia Yang Berkualitas Dan Berdaya Saing	Penanggulangan Kemiskinan dengan Peningkatan Keahlian dan Pengembangan Sarana Pendukung Usaha serta Akses Permodalan Bagi Masyarakat Miskin dan Rentan Miskin	Pedagang/Masyarakat		55.000.000	DINAS PERINDUSTRIAN, PERDAGANGAN, KOPERASI, USAHA KECIL DAN MENENGAH
	3	30	03	2.02	0001	Pembinaan dan Pengendalian Pengelola Sarana Distribusi Perdagangan																	
							Jumlah Dokumen Hasil Pembinaan dan Pengendalian kepada Pengelola Sarana Distribusi Perdagangan				1 Dokumen	1 Dokumen	-	-	-	Kab. Nagan Raya, Semua Kecamatan, Semua Kel/Desa	Dana Transfer Umum-Dana Alokasi Umum	Meningkatkan Sumber Daya Manusia Yang Berkualitas Dan Berdaya Saing	Penanggulangan Kemiskinan dengan Peningkatan Keahlian dan Pengembangan Sarana Pendukung Usaha serta Akses Permodalan Bagi Masyarakat Miskin dan Rentan Miskin			55.000.000	DINAS PERINDUSTRIAN, PERDAGANGAN, KOPERASI, USAHA KECIL DAN MENENGAH
164	3	30	04			PROGRAM STABILISASI HARGA BARANG KEBUTUHAN POKOK DAN BARANG PENTING	Jumlah Pelaksanaan Operasi Pasar/Pasar Murah Dalam Satu Tahun				4 Kegiatan	4 Kegiatan	1.200.000.000	1.200.000.000	1.264.400.000							1.373.400.000	
	3	30	04	2.01		Menjamin Ketersediaan Barang Kebutuhan Pokok dan Barang Penting di Tingkat Daerah Kabupaten/ Kota	Terjaminnya Ketersediaan Barang Kebutuhan Pokok dan Barang Penting di Tingkat Daerah Kabupaten/ Kota	-			1 Laporan	1 Laporan	-	-	-			Memperkuat Stabilitas Polhukhankam Dan Transformasi Pelayanan Publik	Penanggulangan Kemiskinan dengan Peningkatan Keahlian dan Pengembangan Sarana Pendukung Usaha serta Akses Permodalan Bagi Masyarakat Miskin dan Rentan Miskin	Masyarakat		30.000.000	DINAS PERINDUSTRIAN, PERDAGANGAN, KOPERASI, USAHA KECIL DAN MENENGAH
	3	30	04	2.01	0001	Koordinasi dan Sinkronisasi Ketersediaan Barang Kebutuhan Pokok dan Barang Penting di Tingkat Agen dan Pasar Rakyat																	
							Jumlah Laporan Koordinasi dan Sinkronisasi Ketersediaan Barang Kebutuhan Pokok dan Barang Penting di Tingkat Agen dan Pasar Rakyat				4 Laporan	4 Laporan	-	-	-	Kab. Nagan Raya, Semua Kecamatan, Semua Kel/Desa	Dana Transfer Umum-Dana Alokasi Umum	Memperkuat Stabilitas Polhukhankam Dan Transformasi Pelayanan Publik	Penanggulangan Kemiskinan dengan Peningkatan Keahlian dan Pengembangan Sarana Pendukung Usaha serta Akses Permodalan Bagi Masyarakat Miskin dan Rentan Miskin			30.000.000	DINAS PERINDUSTRIAN, PERDAGANGAN, KOPERASI, USAHA KECIL DAN MENENGAH

No	Kode					Urusan / Bidang Urusan / Program / Kegiatan / Sub Kegiatan	Indikator Program / Kegiatan / Sub Kegiatan	Target Akhir Periode Renstra OPD	Realisasi Capaian RENJA OPD Tahun 2022	Prakiraan Capaian Target RENJA OPD Tahun 2023	Capaian Kinerja Dan Kerangka Pendanaan								Kelompok Sasaran	Prakiraan Maju Rencana Tahun 2025		Perangkat Daerah Penanggung Jawab
											Target 2024		Pagu Indikatif (Rp)			Lokasi	Sumber Dana	Prioritas			Target	Pagu Indikatif (Rp)	
											Sebelum	Sesudah	RKPD 2024	APBD 2024	RKPD Perubahan 2024			Nasional	Daerah				
1	2					3	4	5	6	7	8	9	10	11	12	13	14	15	16	17	18	19	20
	3	30	04	2.02		Pengendalian Harga, dan Stok Barang Kebutuhan Pokok dan Barang Penting di Tingkat Pasar Kabupaten/Kota	Adanya Pengendalian Harga, dan Stok Barang Kebutuhan Pokok dan Barang Penting di Tingkat Pasar Kabupaten/Kota	-			5 Laporan	5 Laporan	1.200.000.000	1.200.000.000	1.200.000.000			Memperkuat Ketahanan Ekonomi Untuk Pertumbuhan Yang Berkualitas dan Berkeadilan	Penanggulangan Kemiskinan dengan Peningkatan Keahlian dan Pengembangan Sarana Pendukung Usaha serta Akses Permodalan Bagi Masyarakat Miskin dan Rentan Miskin	Masyarakat		1.308.400.000	DINAS PERINDUSTRIAN, PERDAGANGAN, KOPERASI, USAHA KECIL DAN MENENGAH
	3	30	04	2.02	0002	Pemantauan Harga dan Stok Barang Kebutuhan Pokok dan Barang Penting pada Pasar Rakyat yang Terintegrasi dalam Sistem Informasi Perdagangan																	
							Jumlah Laporan Pemantauan Harga dan Stok Barang Kebutuhan Pokok dan Barang Penting pada Pasar Rakyat yang Terintegrasi dalam Sistem Informasi Perdagangan				12 Laporan	12 Laporan	-	-	20.400.000	Kab. Nagan Raya, Semua Kecamatan, Semua Kel/Desa	Dana Transfer Umum-Dana Alokasi Umum	Memperkuat Ketahanan Ekonomi Untuk Pertumbuhan Yang Berkualitas dan Berkeadilan	Penanggulangan Kemiskinan dengan Peningkatan Keahlian dan Pengembangan Sarana Pendukung Usaha serta Akses Permodalan Bagi Masyarakat Miskin dan Rentan Miskin			8.400.000	DINAS PERINDUSTRIAN, PERDAGANGAN, KOPERASI, USAHA KECIL DAN MENENGAH
	3	30	04	2.02	0003	Pelaksanaan Operasi Pasar Reguler dan Pasar Khusus yang Berdampak dalam 1 (Satu) Kabupaten/Kota																	
							Jumlah Laporan Pelaksanaan Operasi Pasar Reguler dan Pasar Khusus yang Berdampak dalam 1 (Satu) Kabupaten/Kota				4 Laporan	4 Laporan	1.200.000.000	1.200.000.000	1.244.000.000	Kab. Nagan Raya, Semua Kecamatan, Semua Kel/Desa	Dana Transfer Umum-Dana Alokasi Umum Dana Otonomi Khusus-Provinsi Aceh	Memperkuat Ketahanan Ekonomi Untuk Pertumbuhan Yang Berkualitas dan Berkeadilan	Penanggulangan Kemiskinan dengan Peningkatan Keahlian dan Pengembangan Sarana Pendukung Usaha serta Akses Permodalan Bagi Masyarakat Miskin dan Rentan Miskin			1.300.000.000	DINAS PERINDUSTRIAN, PERDAGANGAN, KOPERASI, USAHA KECIL DAN MENENGAH
	3	30	04	2.03		Pengawasan Pupuk dan Pestisida Bersubsidi di Tingkat Daerah Kabupaten/Kota	Adanya Pengawasan Pupuk dan Pestisida Bersubsidi di Tingkat Daerah Kabupaten/Kota	-			5 Laporan	5 Laporan	-	-	-			Memperkuat Ketahanan Ekonomi Untuk Pertumbuhan Yang Berkualitas dan Berkeadilan	Penanggulangan Kemiskinan dengan Peningkatan Keahlian dan Pengembangan Sarana Pendukung Usaha serta Akses Permodalan Bagi Masyarakat Miskin dan Rentan Miskin	Peadagang Pupuk/Masyarakat		35.000.000	DINAS PERINDUSTRIAN, PERDAGANGAN, KOPERASI, USAHA KECIL DAN MENENGAH
	3	30	04	2.03	0003	Pengawasan Penyaluran dan Penggunaan Pupuk dan Pestisida Bersubsidi																	
							Jumlah Laporan Pengawasan Penyaluran dan Penggunaan Pupuk dan Pestisida Bersubsidi dengan Realisasi Minimal 90%				12 Laporan	12 Laporan	-	-	-	Kab. Nagan Raya, Semua Kecamatan, Semua Kel/Desa	Dana Transfer Umum-Dana Alokasi Umum	Memperkuat Ketahanan Ekonomi Untuk Pertumbuhan Yang Berkualitas dan Berkeadilan	Penanggulangan Kemiskinan dengan Peningkatan Keahlian dan Pengembangan Sarana Pendukung Usaha serta Akses Permodalan Bagi Masyarakat Miskin dan Rentan Miskin			35.000.000	DINAS PERINDUSTRIAN, PERDAGANGAN, KOPERASI, USAHA KECIL DAN MENENGAH
165	3	30	06			PROGRAM STANDARDISASI DAN PERLINDUNGAN KONSUMEN	-				198 Unit	-	269.295.611	198.771.611	199.092.611							250.000.000	
	3	30	06	2.01		Pelaksanaan Metrologi Legal, Berupa Tera, Tera Ulang, dan Pengawasan	Terlaksananya Metrologi Legal, Berupa Tera, Tera Ulang, dan Pengawasan	-			198 Unit	198 Unit	269.295.611	198.771.611	198.771.611			Memperkuat Ketahanan Ekonomi Untuk Pertumbuhan Yang Berkualitas dan Berkeadilan	Penanggulangan Kemiskinan dengan Peningkatan Keahlian dan Pengembangan Sarana Pendukung Usaha serta Akses Permodalan Bagi Masyarakat Miskin dan Rentan Miskin	UTPP/Masyarakat		250.000.000	DINAS PERINDUSTRIAN, PERDAGANGAN, KOPERASI, USAHA KECIL DAN MENENGAH
	3	30	06	2.01	0001	Pelaksanaan Metrologi Legal, Berupa Tera, Tera Ulang																	

No	Kode					Urusan / Bidang Urusan / Program / Kegiatan / Sub Kegiatan	Indikator Program / Kegiatan / Sub Kegiatan	Target Akhir Periode Renstra OPD	Realisasi Capaian RENJA OPD Tahun 2022	Prakiraan Capaian Target RENJA OPD Tahun 2023	Capaian Kinerja Dan Kerangka Pendanaan								Kelompok Sasaran	Prakiraan Maju Rencana Tahun 2025		Perangkat Daerah Penanggung Jawab
											Target 2024		Pagu Indikatif (Rp)			Lokasi	Sumber Dana	Prioritas			Target	Pagu Indikatif (Rp)	
											Sebelum	Sesudah	RKPD 2024	APBD 2024	RKPD Perubahan 2024			Nasional	Daerah			
1	2					3	4	5	6	7	8	9	10	11	12	13	14	15	16	17	18	19	20
							Jumlah Alat Ukur, Alat Takar, Alat Timbang, dan Alat Perlengkapan Ditera Ulang				198 Unit	198 Unit	269.295.611	198.771.611	199.092.611	Kab. Nagan Raya, Semua Kecamatan, Semua Kel/Desa	Dana Transfer Umum-Dana Alokasi Umum Dana Otonomi Khusus-Provinsi Aceh	Memperkuat Ketahanan Ekonomi Untuk Pertumbuhan Yang Berkualitas dan Berkeadilan	Penanggulangan Kemiskinan dengan Peningkatan Keahlian dan Pengembangan Sarana Pendukung Usaha serta Akses Permodalan Bagi Masyarakat Miskin dan Rentan Miskin			220.000.000	DINAS PERINDUSTRIAN, PERDAGANGAN, KOPERASI, USAHA KECIL DAN MENENGAH
	3	30	06	2.01	0002	Pengawasan/Penyuluhan Metrologi Legal																	
							Jumlah Pelaku Usaha di Bidang Metrologi Legal yang Dibina				25 Orang	25 Orang	-	-	-	Kab. Nagan Raya, Semua Kecamatan, Semua Kel/Desa	Dana Transfer Umum-Dana Alokasi Umum	Memperkuat Ketahanan Ekonomi Untuk Pertumbuhan Yang Berkualitas dan Berkeadilan	Penanggulangan Kemiskinan dengan Peningkatan Keahlian dan Pengembangan Sarana Pendukung Usaha serta Akses Permodalan Bagi Masyarakat Miskin dan Rentan Miskin			30.000.000	DINAS PERINDUSTRIAN, PERDAGANGAN, KOPERASI, USAHA KECIL DAN MENENGAH
	3	31				URUSAN PEMERINTAHAN BIDANG PERINDUSTRIAN							1.041.516.115	580.043.935	848.676.635							3.840.000.000	
166	3	31	02			PROGRAM PERENCANAAN DAN PEMBANGUNAN INDUSTRI	Jumlah Industri Pengolahan Cakupan Bina Kelompok Pengrajin				4,245.00 86.96 Unit Persen	4,245.00 86.96 Unit Persen	934.203.580	490.231.400	798.676.635							3.560.000.000	
	3	31	02	2.01		Penyusunan dan Evaluasi Rencana Pembangunan Industri Kabupaten/Kota	Terlaksananya Penyusunan dan Evaluasi Rencana Pembangunan Industri Kabupaten/Kota	-			4 Kegiatan	4 Kegiatan	934.203.580	490.231.400	490.231.400			Memperkuat Ketahanan Ekonomi Untuk Pertumbuhan Yang Berkualitas dan Berkeadilan	Penanggulangan Kemiskinan dengan Peningkatan Keahlian dan Pengembangan Sarana Pendukung Usaha serta Akses Permodalan Bagi Masyarakat Miskin dan Rentan Miskin	Perusahaan/ Masyarakat		3.560.000.000	DINAS PERINDUSTRIAN, PERDAGANGAN, KOPERASI, USAHA KECIL DAN MENENGAH
	3	31	02	2.01	0001	Penyusunan Rencana Pembangunan Industri Kabupaten/Kota																	
							Jumlah Dokumen Rencana Pembangunan Industri				2 Dokumen	2 Dokumen	105.000.000	105.000.000	205.020.000	Kab. Nagan Raya, Semua Kecamatan, Semua Kel/Desa	Dana Transfer Umum-Dana Alokasi Umum	Memperkuat Ketahanan Ekonomi Untuk Pertumbuhan Yang Berkualitas dan Berkeadilan	Penanggulangan Kemiskinan dengan Peningkatan Keahlian dan Pengembangan Sarana Pendukung Usaha serta Akses Permodalan Bagi Masyarakat Miskin dan Rentan Miskin			300.000.000	DINAS PERINDUSTRIAN, PERDAGANGAN, KOPERASI, USAHA KECIL DAN MENENGAH
	3	31	02	2.01	0002	Koordinasi, Sinkronisasi, dan Pelaksanaan Kebijakan Percepatan Pengembangan, Penyebaran dan Perwilayahan Industri																	
							Jumlah Dokumen Hasil Koordinasi, Sinkronisasi dan Pelaksanaan Kebijakan Percepatan, Pengembangan, Penyebaran dan Perwilayahan Industri				1 Dokumen	1 Dokumen	-	-	-	Kab. Nagan Raya, Semua Kecamatan, Semua Kel/Desa	Dana Transfer Umum-Dana Alokasi Umum	Memperkuat Ketahanan Ekonomi Untuk Pertumbuhan Yang Berkualitas dan Berkeadilan	Penanggulangan Kemiskinan dengan Peningkatan Keahlian dan Pengembangan Sarana Pendukung Usaha serta Akses Permodalan Bagi Masyarakat Miskin dan Rentan Miskin			250.000.000	DINAS PERINDUSTRIAN, PERDAGANGAN, KOPERASI, USAHA KECIL DAN MENENGAH
	3	31	02	2.01	0003	Koordinasi, Sinkronisasi, dan Pelaksanaan Pembangunan Sumber Daya Industri																	
							Jumlah Dokumen Hasil Koordinasi, Sinkronisasi, dan pelaksanaan Pembangunan Sumber Daya Industri				1 Dokumen	1 Dokumen	-	-	-	Kab. Nagan Raya, Semua Kecamatan, Semua Kel/Desa	Dana Transfer Umum-Dana Alokasi Umum Dana Otonomi Khusus-Provinsi Aceh	Memperkuat Ketahanan Ekonomi Untuk Pertumbuhan Yang Berkualitas dan Berkeadilan	Penanggulangan Kemiskinan dengan Peningkatan Keahlian dan Pengembangan Sarana Pendukung Usaha serta Akses Permodalan Bagi Masyarakat Miskin dan Rentan Miskin			550.000.000	DINAS PERINDUSTRIAN, PERDAGANGAN, KOPERASI, USAHA KECIL DAN MENENGAH
	3	31	02	2.01	0004	Koordinasi, Sinkronisasi, dan Pelaksanaan Pembangunan Sarana dan Prasarana Industri																	

No	Kode					Urusan / Bidang Urusan / Program / Kegiatan / Sub Kegiatan	Indikator Program / Kegiatan / Sub Kegiatan	Target Akhir Periode Renstra OPD	Realisasi Capaian RENJA OPD Tahun 2022	Prakiraan Capaian Target RENJA OPD Tahun 2023	Capaian Kinerja Dan Kerangka Pendanaan								Kelompok Sasaran	Prakiraan Maju Rencana Tahun 2025		Perangkat Daerah Penanggung Jawab
											Target 2024		Pagu Indikatif (Rp)			Lokasi	Sumber Dana	Prioritas			Target	Pagu Indikatif (Rp)	
											Sebelum	Sesudah	RKPD 2024	APBD 2024	RKPD Perubahan 2024			Nasional	Daerah			
1	2					3	4	5	6	7	8	9	10	11	12	13	14	15	16	17	18	19	20
							Jumlah Dokumen Hasil Koordinasi, Sinkronisasi, dan Pelaksanaan Pembangunan Sarana dan Prasarana Industri				1 Dokumen	1 Dokumen	-	-	-	Kab. Nagan Raya, Semua Kecamatan, Semua Kel/Desa	Dana Otonomi Khusus-Provinsi Aceh	Memperkuat Ketahanan Ekonomi Untuk Pertumbuhan Yang Berkualitas dan Berkeadilan	Penanggulangan Kemiskinan dengan Peningkatan Keahlian dan Pengembangan Sarana Pendukung Usaha serta Akses Permodalan Bagi Masyarakat Miskin dan Rentan Miskin			1.200.000.000	DINAS PERINDUSTRIAN, PERDAGANGAN, KOPERASI, USAHA KECIL DAN MENENGAH
	3	31	02	2.01	0005	Koordinasi, Sinkronisasi, dan Pelaksanaan Pemberdayaan Industri dan Peran Serta Masyarakat																	
							Jumlah Dokumen Hasil Koordinasi, Sinkronisasi, dan Pelaksanaan Pemberdayaan Industri dan Peran Serta Masyarakat				1 Dokumen	1 Dokumen	829.203.580	385.231.400	593.656.635	Kab. Nagan Raya, Semua Kecamatan, Semua Kel/Desa	Dana Transfer Umum-Dana Alokasi Umum	Memperkuat Ketahanan Ekonomi Untuk Pertumbuhan Yang Berkualitas dan Berkeadilan	Penanggulangan Kemiskinan dengan Peningkatan Keahlian dan Pengembangan Sarana Pendukung Usaha serta Akses Permodalan Bagi Masyarakat Miskin dan Rentan Miskin			1.000.000.000	DINAS PERINDUSTRIAN, PERDAGANGAN, KOPERASI, USAHA KECIL DAN MENENGAH
	3	31	02	2.01	0006	Evaluasi Terhadap Pelaksanaan Rencana Pembangunan Industri																	
							Jumlah Dokumen Evaluasi Pelaksanaan Rencana Pembangunan Industri				1 Dokumen	1 Dokumen	-	-	-	Kab. Nagan Raya, Semua Kecamatan, Semua Kel/Desa	Dana Transfer Umum-Dana Alokasi Umum	Memperkuat Ketahanan Ekonomi Untuk Pertumbuhan Yang Berkualitas dan Berkeadilan	Penanggulangan Kemiskinan dengan Peningkatan Keahlian dan Pengembangan Sarana Pendukung Usaha serta Akses Permodalan Bagi Masyarakat Miskin dan Rentan Miskin			260.000.000	DINAS PERINDUSTRIAN, PERDAGANGAN, KOPERASI, USAHA KECIL DAN MENENGAH
167	3	31	03			PROGRAM PENGENDALIAN IZIN USAHA INDUSTRI	Jumlah Dokumen Hasil Fasilitasi Verifikasi Teknis Pemenuhan Kesesuaian Persyaratan Teknis Perizinan Berusaha Sektor Industri				10 2 Dokumen Dokumen	2 Dokumen	107.312.535	89.812.535	50.000.000							145.000.000	
	3	31	03	2.01		Penerbitan Izin Usaha Industri (IUI), Izin Perluasan Usaha Industri (IPUI), Izin Usaha Kawasan Industri (IUKI) dan Izin Perluasan Kawasan Industri (IPKI) Kewenangan Kabupaten/Kota	Terlaksananya Penerbitan Izin Usaha Industri (IUI), Izin Perluasan Usaha Industri (IPUI), Izin Usaha Kawasan Industri (IUKI) dan Izin Perluasan Kawasan Industri (IPKI) Kewenangan Kabupaten/Kota	-			2 Dokumen	2 Dokumen	107.312.535	89.812.535	89.812.535			Memperkuat Ketahanan Ekonomi Untuk Pertumbuhan Yang Berkualitas dan Berkeadilan	Penanggulangan Kemiskinan dengan Peningkatan Keahlian dan Pengembangan Sarana Pendukung Usaha serta Akses Permodalan Bagi Masyarakat Miskin dan Rentan Miskin	Industri		145.000.000	DINAS PERINDUSTRIAN, PERDAGANGAN, KOPERASI, USAHA KECIL DAN MENENGAH
	3	31	03	2.01	0003	Koordinasi dan Sinkronisasi Pengawasan terhadap Perizinan Berusaha sektor perindustrian yang menjadi kewenangan Kabupaten/Kota																	
							Jumlah dokumen hasil Koordinasi dan Sinkronisasi Pengawasan terhadap Perizinan Berusaha industri dengan skala usaha Industri Kecil dan Industri Menengah yang berlokasi di satu Kab./Kota sepanjang merupakan Penanaman Modal Dalam Negeri dan selain bidang usaha tertentu yang menjadi kewenangan				1 Dokumen	1 Dokumen	73.738.000	61.978.000	-	Kab. Nagan Raya, Semua Kecamatan, Semua Kel/Desa	Dana Transfer Umum-Dana Alokasi Umum	Memperkuat Ketahanan Ekonomi Untuk Pertumbuhan Yang Berkualitas dan Berkeadilan	Penanggulangan Kemiskinan dengan Peningkatan Keahlian dan Pengembangan Sarana Pendukung Usaha serta Akses Permodalan Bagi Masyarakat Miskin dan Rentan Miskin			85.000.000	DINAS PERINDUSTRIAN, PERDAGANGAN, KOPERASI, USAHA KECIL DAN MENENGAH
	3	31	03	2.01	0004	Fasilitasi verifikasi pemenuhan persyaratan/standar kegiatan usaha sektor perindustrian dalam rangka penerbitan perizinan berusaha berbasis risiko melalui Sistem Informasi Industri Nasional (SIINas) yang terintegrasi dengan Sistem Online Single Submission Risk Base Approach (OSS-RBA)																		

No	Kode					Urusan / Bidang Urusan / Program / Kegiatan / Sub Kegiatan	Indikator Program / Kegiatan / Sub Kegiatan	Target Akhir Periode Renstra OPD	Realisasi Capaian RENJA OPD Tahun 2022	Prakiraan Capaian Target RENJA OPD Tahun 2023	Capaian Kinerja Dan Kerangka Pendanaan								Kelompok Sasaran	Prakiraan Maju Rencana Tahun 2025		Perangkat Daerah Penanggung Jawab
											Target 2024		Pagu Indikatif (Rp)			Lokasi	Sumber Dana	Prioritas			Target	Pagu Indikatif (Rp)	
											Sebelum	Sesudah	RKPD 2024	APBD 2024	RKPD Perubahan 2024			Nasional	Daerah				
1	2					3	4	5	6	7	8	9	10	11	12	13	14	15	16	17	18	19	20
							Jumlah dokumen Laporan Verifikasi pemenuhan persyaratan/standar kegiatan usaha sektor perindustrian dalam rangka penerbitan perizinan berusaha berbasis risiko untuk bidang usaha sektor perindustrian dengan tingkat risiko usaha Menengah-TInggi dan Tinggi, melalui SIINas yang terintegrasi dengan Sistem OSS RBA, bagi Penanaman Modal Dalam Negeri (PMDN) dengan skala usaha Industri Kecil dan Industri Menengah, selain bidang usaha tertentu yang menjadi kewenangan pemerintah pusat				1 Dokumen	1 Dokumen	33.574.535	27.834.535	50.000.000	Kab. Nagan Raya, Semua Kecamatan, Semua Kel/Desa	Dana Transfer Umum-Dana Alokasi Umum	Memperkuat Ketahanan Ekonomi Untuk Pertumbuhan Yang Berkualitas dan Berkeadilan	Penanggulangan Kemiskinan dengan Peningkatan Keahlian dan Pengembangan Sarana Pendukung Usaha serta Akses Permodalan Bagi Masyarakat Miskin dan Rentan Miskin			60.000.000	DINAS PERINDUSTRIAN, PERDAGANGAN, KOPERASI, USAHA KECIL DAN MENENGAH
168	3	31	04			PROGRAM PENGELOLAAN SISTEM INFORMASI INDUSTRI NASIONAL	Jumlah Dokumen Hasil Pemantauan dan Evaluasi Kepatuhan Perusahaan Industri dan Perusahaan Kawasan Industri Lingkup Kabupaten/Kota dalam Penyampaian Data ke SIINas				-	10 Dokumen	-	-	-							135.000.000	
	3	31	04	2.01		Penyediaan Informasi Industri untuk Informasi Industri untuk IUI, IPUI, IUKI dan IPKI Kewenangan Kabupaten/Kota	Adanya Penyediaan Informasi Industri untuk Informasi Industri untuk IUI, IPUI, IUKI dan IPKI Kewenangan Kabupaten/Kota	-			3 Dokumen	3 Dokumen	-	-	-			Memperkuat Ketahanan Ekonomi Untuk Pertumbuhan Yang Berkualitas dan Berkeadilan	Penanggulangan Kemiskinan dengan Peningkatan Keahlian dan Pengembangan Sarana Pendukung Usaha serta Akses Permodalan Bagi Masyarakat Miskin dan Rentan Miskin	Pemerintah/ Masyarakat		135.000.000	DINAS PERINDUSTRIAN, PERDAGANGAN, KOPERASI, USAHA KECIL DAN MENENGAH
	3	31	04	2.01	0002	Diseminasi, Publikasi Data Informasi dan Analisa Industri Kabupaten/Kota Melalui SIINas																	
							Jumlah Dokumen Hasil Diseminasi dan Publikasi Data Informasi dan Analisis Industri Kabupaten/Kota Melalui SIINas				1 Dokumen	1 Dokumen	-	-	-	Kab. Nagan Raya, Semua Kecamatan, Semua Kel/Desa	Dana Transfer Umum-Dana Alokasi Umum	Memperkuat Ketahanan Ekonomi Untuk Pertumbuhan Yang Berkualitas dan Berkeadilan	Penanggulangan Kemiskinan dengan Peningkatan Keahlian dan Pengembangan Sarana Pendukung Usaha serta Akses Permodalan Bagi Masyarakat Miskin dan Rentan Miskin			55.000.000	DINAS PERINDUSTRIAN, PERDAGANGAN, KOPERASI, USAHA KECIL DAN MENENGAH
	3	31	04	2.01	0003	Pemantauan dan Evaluasi Kepatuhan Perusahaan Industri dan Perusahaan Kawasan Industri Lingkup Kabupaten/Kota dalam Penyampaian Data ke SIINas																	
							Jumlah Dokumen Hasil Pemantauan dan Evaluasi Kepatuhan Perusahaan Industri dan Perusahaan Kawasan Industri Lingkup Kabupaten/Kota dalam Penyampaian Data ke SIINas				1 Dokumen	1 Dokumen	-	-	-	Kab. Nagan Raya, Semua Kecamatan, Semua Kel/Desa	Dana Transfer Umum-Dana Alokasi Umum	Memperkuat Ketahanan Ekonomi Untuk Pertumbuhan Yang Berkualitas dan Berkeadilan	Penanggulangan Kemiskinan dengan Peningkatan Keahlian dan Pengembangan Sarana Pendukung Usaha serta Akses Permodalan Bagi Masyarakat Miskin dan Rentan Miskin			80.000.000	DINAS PERINDUSTRIAN, PERDAGANGAN, KOPERASI, USAHA KECIL DAN MENENGAH
						DINAS PENANAMAN MODAL, PELAYANAN PERIZINAN TERPADU SATU PINTU							3.616.919.104	3.489.710.953	3.713.096.891							4.986.737.500	
	2					URUSAN PEMERINTAHAN WAJIB YANG TIDAK BERKAITAN DENGAN PELAYANAN DASAR							3.616.919.104	3.489.710.953	3.713.096.891							4.986.737.500	
	2	18				URUSAN PEMERINTAHAN BIDANG PENANAMAN MODAL							3.616.919.104	3.489.710.953	3.713.096.891							4.986.737.500	
169	2	18	01			PROGRAM PENUNJANG URUSAN PEMERINTAHAN DAERAH KABUPATEN/KOTA	Nilai SAKIP				CC Nilai	CC Nilai	3.522.359.304	2.844.235.499	3.069.763.025							4.289.125.000	

No	Kode					Urusan / Bidang Urusan / Program / Kegiatan / Sub Kegiatan	Indikator Program / Kegiatan / Sub Kegiatan	Target Akhir Periode Renstra OPD	Realisasi Capaian RENJA OPD Tahun 2022	Prakiraan Capaian Target RENJA OPD Tahun 2023	Capaian Kinerja Dan Kerangka Pendanaan								Kelompok Sasaran	Prakiraan Maju Rencana Tahun 2025		Perangkat Daerah Penanggung Jawab
											Target 2024		Pagu Indikatif (Rp)			Lokasi	Sumber Dana	Prioritas			Target	Pagu Indikatif (Rp)	
											Sebelum	Sesudah	RKPD 2024	APBD 2024	RKPD Perubahan 2024			Nasional	Daerah			
1	2					3	4	5	6	7	8	9	10	11	12	13	14	15	16	17	18	19	20
	2	18	01	2.01		Perencanaan, Penganggaran, dan Evaluasi Kinerja Perangkat Daerah	jumlah dokumen perencanaan, pengganggaran dan evaluasi kinerja perangkat daerah	-			4 dokumen	4 dokumen	18.423.942	4.471.806	4.471.806			Memperkuat Ketahanan Ekonomi Untuk Pertumbuhan Yang Berkualitas dan Berkeadilan	Peningkatan Tata Kelola Pemerintahan dan Pelayanan Publik serta Penegakkan Nilai-Nilai Syariat Islam Dalam Tatanan Kehidupan Masyarakat	DPMPTSP		30.000.000	DINAS PENANAMAN MODAL, PELAYANAN PERIZINAN TERPADU SATU
	2	18	01	2.01	0001	Penyusunan Dokumen Perencanaan Perangkat Daerah																	
							Jumlah Dokumen Perencanaan Perangkat Daerah				1 Dokumen	1 Dokumen	6.272.806	4.471.806	4.471.806	Semua Kota/Kab, Semua Kecamatan, Semua Kel/Desa Kab. Nagan Raya, Suka Makmue, Cot Kuta	Dana Transfer Umum-Dana Alokasi Umum DAU Tambahan Dukungan Pendanaan atas Kebijakan Penggajian Pegawai Pemerintah dengan Perjanjian Kerja	Memperkuat Ketahanan Ekonomi Untuk Pertumbuhan Yang Berkualitas dan Berkeadilan	Peningkatan Tata Kelola Pemerintahan dan Pelayanan Publik serta Penegakkan Nilai-Nilai Syariat Islam Dalam Tatanan Kehidupan Masyarakat			5.500.000	DINAS PENANAMAN MODAL, PELAYANAN PERIZINAN TERPADU SATU PINTU
	2	18	01	2.01	0002	Koordinasi dan Penyusunan Dokumen RKA-SKPD																	
							Jumlah Dokumen RKA-SKPD dan Laporan Hasil Koordinasi Penyusunan Dokumen RKA-SKPD				1 Dokumen	1 Dokumen	4.038.136	-	-	Semua Kota/Kab, Semua Kecamatan, Semua Kel/Desa Kab. Nagan Raya, Suka Makmue, Cot Kuta	Dana Transfer Umum-Dana Alokasi Umum DAU Tambahan Dukungan Pendanaan atas Kebijakan Penggajian Pegawai Pemerintah dengan Perjanjian Kerja	Memperkuat Ketahanan Ekonomi Untuk Pertumbuhan Yang Berkualitas dan Berkeadilan	Peningkatan Tata Kelola Pemerintahan dan Pelayanan Publik serta Penegakkan Nilai-Nilai Syariat Islam Dalam Tatanan Kehidupan Masyarakat			5.500.000	DINAS PENANAMAN MODAL, PELAYANAN PERIZINAN TERPADU SATU PINTU
	2	18	01	2.01	0004	Koordinasi dan Penyusunan DPA-SKPD																	
							Jumlah Dokumen DPA-SKPD dan Laporan Hasil Koordinasi Penyusunan Dokumen DPA-SKPD				1 Dokumen	1 Dokumen	-	-	-	Kab. Nagan Raya, Suka Makmue, Semua Kel/Desa Kab. Nagan Raya, Suka Makmue, Cot Kuta	Dana Transfer Umum-Dana Alokasi Umum DAU Tambahan Dukungan Pendanaan atas Kebijakan Penggajian Pegawai Pemerintah dengan Perjanjian Kerja	Memperkuat Ketahanan Ekonomi Untuk Pertumbuhan Yang Berkualitas dan Berkeadilan	Peningkatan Tata Kelola Pemerintahan dan Pelayanan Publik serta Penegakkan Nilai-Nilai Syariat Islam Dalam Tatanan Kehidupan Masyarakat			6.500.000	DINAS PENANAMAN MODAL, PELAYANAN PERIZINAN TERPADU SATU PINTU
	2	18	01	2.01	0005	Koordinasi dan Penyusunan Perubahan DPA- SKPD																	

No	Kode					Urusan / Bidang Urusan / Program / Kegiatan / Sub Kegiatan	Indikator Program / Kegiatan / Sub Kegiatan	Target Akhir Periode Renstra OPD	Realisasi Capaian RENJA OPD Tahun 2022	Prakiraan Capaian Target RENJA OPD Tahun 2023	Capaian Kinerja Dan Kerangka Pendanaan								Kelompok Sasaran	Prakiraan Maju Rencana Tahun 2025		Perangkat Daerah Penanggung Jawab
											Target 2024		Pagu Indikatif (Rp)			Lokasi	Sumber Dana	Prioritas			Target	Pagu Indikatif (Rp)	
											Sebelum	Sesudah	RKPD 2024	APBD 2024	RKPD Perubahan 2024			Nasional	Daerah				
1	2					3	4	5	6	7	8	9	10	11	12	13	14	15	16	17	18	19	20
							Jumlah Dokumen Perubahan DPA-SKPD dan Laporan Hasil Koordinasi Penyusunan Dokumen Perubahan DPA-SKPD				1 Dokumen	1 Dokumen	4.980.000	-	-	Kab. Nagan Raya, Suka Makmue, Cot Kuta	Dana Transfer Umum-Dana Alokasi Umum DAU Tambahan Dukungan Pendanaan atas Kebijakan Penggajian Pegawai Pemerintah dengan Perjanjian Kerja	Memperkuat Ketahanan Ekonomi Untuk Pertumbuhan Yang Berkualitas dan Berkeadilan	Peningkatan Tata Kelola Pemerintahan dan Pelayanan Publik serta Penegakkan Nilai-Nilai Syariat Islam Dalam Tatanan Kehidupan Masyarakat			7.000.000	DINAS PENANAMAN MODAL, PELAYANAN PERIZINAN TERPADU SATU PINTU
	2	18	01	2.01	0006	Koordinasi dan Penyusunan Laporan Capaian Kinerja dan Ikhtisar Realisasi Kinerja SKPD																	
							Jumlah Laporan Capaian Kinerja dan Ikhtisar Realisasi Kinerja SKPD dan Laporan Hasil Koordinasi Penyusunan Laporan Capaian Kinerja dan Ikhtisar Realisasi Kinerja SKPD				4 Laporan	4 Laporan	3.133.000	-	-	Kab. Nagan Raya, Semua Kecamatan, Semua Kel/Desa Kab. Nagan Raya, Suka Makmue, Cot Kuta	Dana Transfer Umum-Dana Alokasi Umum DAU Tambahan Dukungan Pendanaan atas Kebijakan Penggajian Pegawai Pemerintah dengan Perjanjian Kerja	Memperkuat Ketahanan Ekonomi Untuk Pertumbuhan Yang Berkualitas dan Berkeadilan	Peningkatan Tata Kelola Pemerintahan dan Pelayanan Publik serta Penegakkan Nilai-Nilai Syariat Islam Dalam Tatanan Kehidupan Masyarakat			5.500.000	DINAS PENANAMAN MODAL, PELAYANAN PERIZINAN TERPADU SATU PINTU
	2	18	01	2.02		Administrasi Keuangan Perangkat Daerah	rentang waktu pelaksanaan administrasi keuangan perangkat daerah	-			12 bulan	12 bulan	2.714.486.451	2.408.579.866	2.408.579.866			Memperkuat Ketahanan Ekonomi Untuk Pertumbuhan Yang Berkualitas dan Berkeadilan	Peningkatan Tata Kelola Pemerintahan dan Pelayanan Publik serta Penegakkan Nilai-Nilai Syariat Islam Dalam Tatanan Kehidupan Masyarakat	DPMPTSP		2.848.994.000	DINAS PENANAMAN MODAL, PELAYANAN PERIZINAN TERPADU SATU
	2	18	01	2.02	0001	Penyediaan Gaji dan Tunjangan ASN																	
							Jumlah Orang yang Menerima Gaji dan Tunjangan ASN				25 Orang/bulan	25 Orang/bulan	2.646.861.451	2.333.899.866	2.092.285.804	Kab. Nagan Raya, Semua Kecamatan, Semua Kel/Desa Kab. Nagan Raya, Suka Makmue, Cot Kuta	Dana Transfer Umum-Dana Alokasi Umum DAU Tambahan Dukungan Pendanaan atas Kebijakan Penggajian Pegawai Pemerintah dengan Perjanjian Kerja	Memperkuat Ketahanan Ekonomi Untuk Pertumbuhan Yang Berkualitas dan Berkeadilan	Peningkatan Tata Kelola Pemerintahan dan Pelayanan Publik serta Penegakkan Nilai-Nilai Syariat Islam Dalam Tatanan Kehidupan Masyarakat			2.777.034.000	DINAS PENANAMAN MODAL, PELAYANAN PERIZINAN TERPADU SATU PINTU
	2	18	01	2.02	0002	Penyediaan Administrasi Pelaksanaan Tugas ASN																	

No	Kode					Urusan / Bidang Urusan / Program / Kegiatan / Sub Kegiatan	Indikator Program / Kegiatan / Sub Kegiatan	Target Akhir Periode Renstra OPD	Realisasi Capaian RENJA OPD Tahun 2022	Prakiraan Capaian Target RENJA OPD Tahun 2023	Capaian Kinerja Dan Kerangka Pendanaan								Kelompok Sasaran	Prakiraan Maju Rencana Tahun 2025		Perangkat Daerah Penanggung Jawab
											Target 2024		Pagu Indikatif (Rp)			Lokasi	Sumber Dana	Prioritas			Target	Pagu Indikatif (Rp)	
											Sebelum	Sesudah	RKPD 2024	APBD 2024	RKPD Perubahan 2024			Nasional	Daerah			
1	2					3	4	5	6	7	8	9	10	11	12	13	14	15	16	17	18	19	20
							Jumlah Dokumen Hasil Penyediaan Administrasi Pelaksanaan Tugas ASN				1 Dokumen	1 Dokumen	56.000.000	71.680.000	71.680.000	Semua Kota/Kab, Semua Kecamatan, Semua Kel/Desa Kab. Nagan Raya, Semua Kecamatan, Semua Kel/Desa	Dana Transfer Umum-Dana Alokasi Umum DAU Tambahan Dukungan Pendanaan atas Kebijakan Penggajian Pegawai Pemerintah dengan Perjanjian Kerja	Memperkuat Ketahanan Ekonomi Untuk Pertumbuhan Yang Berkualitas dan Berkeadilan	Peningkatan Tata Kelola Pemerintahan dan Pelayanan Publik serta Penegakkan Nilai-Nilai Syariat Islam Dalam Tatanan Kehidupan Masyarakat			56.000.000	DINAS PENANAMAN MODAL, PELAYANAN PERIZINAN TERPADU SATU PINTU
	2	18	01	2.02	0005	Koordinasi dan Penyusunan Laporan Keuangan Akhir Tahun SKPD																	
							Jumlah Laporan Keuangan Akhir Tahun SKPD dan Laporan Hasil Koordinasi Penyusunan Laporan Keuangan Akhir Tahun SKPD				1 Laporan	1 Laporan	1.665.000	3.000.000	3.000.000	Kab. Nagan Raya, Suka Makmue, Cot Kuta	Dana Transfer Umum-Dana Alokasi Umum DAU Tambahan Dukungan Pendanaan atas Kebijakan Penggajian Pegawai Pemerintah dengan Perjanjian Kerja	Memperkuat Ketahanan Ekonomi Untuk Pertumbuhan Yang Berkualitas dan Berkeadilan	Peningkatan Tata Kelola Pemerintahan dan Pelayanan Publik serta Penegakkan Nilai-Nilai Syariat Islam Dalam Tatanan Kehidupan Masyarakat			6.000.000	DINAS PENANAMAN MODAL, PELAYANAN PERIZINAN TERPADU SATU PINTU
	2	18	01	2.02	0006	Pengelolaan dan Penyiapan Bahan Tanggapan Pemeriksaan																	
							Jumlah Dokumen Bahan Tanggapan Pemeriksaan dan Tindak Lanjut Pemeriksaan				1 Dokumen	1 Dokumen	4.980.000	-	-	Kab. Nagan Raya, Suka Makmue, Cot Kuta	Dana Transfer Umum-Dana Alokasi Umum DAU Tambahan Dukungan Pendanaan atas Kebijakan Penggajian Pegawai Pemerintah dengan Perjanjian Kerja	Memperkuat Ketahanan Ekonomi Untuk Pertumbuhan Yang Berkualitas dan Berkeadilan	Peningkatan Tata Kelola Pemerintahan dan Pelayanan Publik serta Penegakkan Nilai-Nilai Syariat Islam Dalam Tatanan Kehidupan Masyarakat			4.996.000	DINAS PENANAMAN MODAL, PELAYANAN PERIZINAN TERPADU SATU PINTU
	2	18	01	2.02	0007	Koordinasi dan Penyusunan Laporan Keuangan Bulanan/ Triwulanan/ Semesteran SKPD																	

No	Kode					Urusan / Bidang Urusan / Program / Kegiatan / Sub Kegiatan	Indikator Program / Kegiatan / Sub Kegiatan	Target Akhir Periode Renstra OPD	Realisasi Capaian RENJA OPD Tahun 2022	Prakiraan Capaian Target RENJA OPD Tahun 2023	Capaian Kinerja Dan Kerangka Pendanaan								Kelompok Sasaran	Prakiraan Maju Rencana Tahun 2025		Perangkat Daerah Penanggung Jawab
											Target 2024		Pagu Indikatif (Rp)			Lokasi	Sumber Dana	Prioritas			Target	Pagu Indikatif (Rp)	
											Sebelum	Sesudah	RKPD 2024	APBD 2024	RKPD Perubahan 2024			Nasional	Daerah			
1	2					3	4	5	6	7	8	9	10	11	12	13	14	15	16	17	18	19	20
							Jumlah Laporan Keuangan Bulanan/ Triwulanan/ Semesteran SKPD dan Laporan Koordinasi Penyusunan Laporan Keuangan Bulanan/Triwulanan/Semesteran SKPD				4 Laporan	4 Laporan	4.980.000	-	-	Kab. Nagan Raya, Suka Makmue, Cot Kuta	Dana Transfer Umum-Dana Alokasi Umum DAU Tambahan Dukungan Pendanaan atas Kebijakan Penggajian Pegawai Pemerintah dengan Perjanjian Kerja	Memperkuat Ketahanan Ekonomi Untuk Pertumbuhan Yang Berkualitas dan Berkeadilan	Peningkatan Tata Kelola Pemerintahan dan Pelayanan Publik serta Penegakkan Nilai-Nilai Syariat Islam Dalam Tatanan Kehidupan Masyarakat			4.964.000	DINAS PENANAMAN MODAL, PELAYANAN PERIZINAN TERPADU SATU PINTU
	2	18	01	2.05		Administrasi Kepegawaian Perangkat Daerah	peningkatan disiplin aparatur	-			100 %	100 %	-	-	-			Memperkuat Ketahanan Ekonomi Untuk Pertumbuhan Yang Berkualitas dan Berkeadilan	Peningkatan Tata Kelola Pemerintahan dan Pelayanan Publik serta Penegakkan Nilai-Nilai Syariat Islam Dalam Tatanan Kehidupan Masyarakat	DPMPTSP		131.916.000	DINAS PENANAMAN MODAL, PELAYANAN PERIZINAN TERPADU SATU
	2	18	01	2.05	0002	Pengadaan Pakaian Dinas beserta Atribut Kelengkapannya																	
							Jumlah Paket Pakaian Dinas beserta Atribut Kelengkapan				1 Paket	1 Paket	-	-	37.740.000	Kab. Nagan Raya, Suka Makmue, Cot Kuta	Dana Transfer Umum-Dana Alokasi Umum DAU Tambahan Dukungan Pendanaan atas Kebijakan Penggajian Pegawai Pemerintah dengan Perjanjian Kerja	Memperkuat Ketahanan Ekonomi Untuk Pertumbuhan Yang Berkualitas dan Berkeadilan	Peningkatan Tata Kelola Pemerintahan dan Pelayanan Publik serta Penegakkan Nilai-Nilai Syariat Islam Dalam Tatanan Kehidupan Masyarakat			31.416.000	DINAS PENANAMAN MODAL, PELAYANAN PERIZINAN TERPADU SATU PINTU
	2	18	01	2.05	0009	Pendidikan dan Pelatihan Pegawai Berdasarkan Tugas dan Fungsi																	
							Jumlah Pegawai Berdasarkan Tugas dan Fungsi yang Mengikuti Pendidikan dan Pelatihan				8 Orang	8 Orang	-	-	-	Kab. Nagan Raya, Suka Makmue, Cot Kuta	Dana Transfer Umum-Dana Alokasi Umum DAU Tambahan Dukungan Pendanaan atas Kebijakan Penggajian Pegawai Pemerintah dengan Perjanjian Kerja	Memperkuat Ketahanan Ekonomi Untuk Pertumbuhan Yang Berkualitas dan Berkeadilan	Peningkatan Tata Kelola Pemerintahan dan Pelayanan Publik serta Penegakkan Nilai-Nilai Syariat Islam Dalam Tatanan Kehidupan Masyarakat			100.500.000	DINAS PENANAMAN MODAL, PELAYANAN PERIZINAN TERPADU SATU PINTU

No	Kode					Urusan / Bidang Urusan / Program / Kegiatan / Sub Kegiatan	Indikator Program / Kegiatan / Sub Kegiatan	Target Akhir Periode Renstra OPD	Realisasi Capaian RENJA OPD Tahun 2022	Prakiraan Capaian Target RENJA OPD Tahun 2023	Capaian Kinerja Dan Kerangka Pendanaan									Kelompok Sasaran	Prakiraan Maju Rencana Tahun 2025		Perangkat Daerah Penanggung Jawab
											Target 2024		Pagu Indikatif (Rp)			Lokasi	Sumber Dana	Prioritas			Target	Pagu Indikatif (Rp)	
											Sebelum	Sesudah	RKPD 2024	APBD 2024	RKPD Perubahan 2024			Nasional	Daerah				
1	2					3	4	5	6	7	8	9	10	11	12	13	14	15	16	17	18	19	20
	2	18	01	2.06		Administrasi Umum Perangkat Daerah	rentang waktu pelaksanaan administrasi umum perangkat daerah	-			1 bulan	1 bulan	473.670.991	248.845.514	248.845.514			Memperkuat Ketahanan Ekonomi Untuk Pertumbuhan Yang Berkualitas dan Berkeadilan	Peningkatan Tata Kelola Pemerintahan dan Pelayanan Publik serta Penegakkan Nilai-Nilai Syariat Islam Dalam Tatanan Kehidupan Masyarakat	DPMPTSP		521.000.000	DINAS PENANAMAN MODAL, PELAYANAN PERIZINAN TERPADU SATU
	2	18	01	2.06	0001	Penyediaan Komponen Instalasi Listrik/Penerangan Bangunan Kantor																	
							Jumlah Paket Komponen Instalasi Listrik/Penerangan Bangunan Kantor yang Disediakan				1 Paket	1 Paket	1.938.060	1.938.060	1.938.060	Kab. Nagan Raya, Suka Makmue, Cot Kuta	Dana Transfer Umum-Dana Alokasi Umum DAU Tambahan Dukungan Pendanaan atas Kebijakan Penggajian Pegawai Pemerintah dengan Perjanjian Kerja	Memperkuat Ketahanan Ekonomi Untuk Pertumbuhan Yang Berkualitas dan Berkeadilan	Peningkatan Tata Kelola Pemerintahan dan Pelayanan Publik serta Penegakkan Nilai-Nilai Syariat Islam Dalam Tatanan Kehidupan Masyarakat			5.000.000	DINAS PENANAMAN MODAL, PELAYANAN PERIZINAN TERPADU SATU PINTU
	2	18	01	2.06	0002	Penyediaan Peralatan dan Perlengkapan Kantor																	
							Jumlah Paket Peralatan dan Perlengkapan Kantor yang Disediakan				1 Paket	1 Paket	9.990.000	-	283.167.139	Kab. Nagan Raya, Suka Makmue, Cot Kuta	Dana Transfer Umum-Dana Alokasi Umum DAU Tambahan Dukungan Pendanaan atas Kebijakan Penggajian Pegawai Pemerintah dengan Perjanjian Kerja	Memperkuat Ketahanan Ekonomi Untuk Pertumbuhan Yang Berkualitas dan Berkeadilan	Peningkatan Tata Kelola Pemerintahan dan Pelayanan Publik serta Penegakkan Nilai-Nilai Syariat Islam Dalam Tatanan Kehidupan Masyarakat			30.000.000	DINAS PENANAMAN MODAL, PELAYANAN PERIZINAN TERPADU SATU PINTU
	2	18	01	2.06	0003	Penyediaan Peralatan Rumah Tangga																	
							Jumlah Paket Peralatan Rumah Tangga yang Disediakan				1 Paket	1 Paket	-	-	-	Kab. Nagan Raya, Suka Makmue, Cot Kuta	Dana Transfer Umum-Dana Alokasi Umum DAU Tambahan Dukungan Pendanaan atas Kebijakan Penggajian Pegawai Pemerintah dengan Perjanjian Kerja	Memperkuat Ketahanan Ekonomi Untuk Pertumbuhan Yang Berkualitas dan Berkeadilan	Peningkatan Tata Kelola Pemerintahan dan Pelayanan Publik serta Penegakkan Nilai-Nilai Syariat Islam Dalam Tatanan Kehidupan Masyarakat			15.000.000	DINAS PENANAMAN MODAL, PELAYANAN PERIZINAN TERPADU SATU PINTU
	2	18	01	2.06	0004	Penyediaan Bahan Logistik Kantor																	

No	Kode					Urusan / Bidang Urusan / Program / Kegiatan / Sub Kegiatan	Indikator Program / Kegiatan / Sub Kegiatan	Target Akhir Periode Renstra OPD	Realisasi Capaian RENJA OPD Tahun 2022	Prakiraan Capaian Target RENJA OPD Tahun 2023	Capaian Kinerja Dan Kerangka Pendanaan								Kelompok Sasaran	Prakiraan Maju Rencana Tahun 2025		Perangkat Daerah Penanggung Jawab
											Target 2024		Pagu Indikatif (Rp)			Lokasi	Sumber Dana	Prioritas			Target	Pagu Indikatif (Rp)	
											Sebelum	Sesudah	RKPD 2024	APBD 2024	RKPD Perubahan 2024			Nasional	Daerah				
1	2					3	4	5	6	7	8	9	10	11	12	13	14	15	16	17	18	19	20
							Jumlah Paket Bahan Logistik Kantor yang Disediakan				1 Paket	1 Paket	57.056.733	60.126.074	65.544.001	Kab. Nagan Raya, Suka Makmue, Cot Kuta	Dana Transfer Umum-Dana Alokasi Umum DAU Tambahan Dukungan Pendanaan atas Kebijakan Penggajian Pegawai Pemerintah dengan Perjanjian Kerja	Memperkuat Ketahanan Ekonomi Untuk Pertumbuhan Yang Berkualitas dan Berkeadilan	Peningkatan Tata Kelola Pemerintahan dan Pelayanan Publik serta Penegakkan Nilai-Nilai Syariat Islam Dalam Tatanan Kehidupan Masyarakat			96.000.000	DINAS PENANAMAN MODAL, PELAYANAN PERIZINAN TERPADU SATU PINTU
	2	18	01	2.06	0005	Penyediaan Barang Cetakan dan Penggandaan																	
							Jumlah Paket Barang Cetakan dan Penggandaan yang Disediakan				1 Paket	1 Paket	33.124.398	33.142.380	24.295.902	Kab. Nagan Raya, Suka Makmue, Cot Kuta	Dana Transfer Umum-Dana Alokasi Umum DAU Tambahan Dukungan Pendanaan atas Kebijakan Penggajian Pegawai Pemerintah dengan Perjanjian Kerja	Memperkuat Ketahanan Ekonomi Untuk Pertumbuhan Yang Berkualitas dan Berkeadilan	Peningkatan Tata Kelola Pemerintahan dan Pelayanan Publik serta Penegakkan Nilai-Nilai Syariat Islam Dalam Tatanan Kehidupan Masyarakat			45.000.000	DINAS PENANAMAN MODAL, PELAYANAN PERIZINAN TERPADU SATU PINTU
	2	18	01	2.06	0009	Penyelenggaraan Rapat Koordinasi dan Konsultasi SKPD																	
							Jumlah Laporan Penyelenggaraan Rapat Koordinasi dan Konsultasi SKPD				1 Laporan	1 Laporan	371.561.800	153.639.000	199.197.369	Kab. Nagan Raya, Suka Makmue, Cot Kuta	Dana Transfer Umum-Dana Alokasi Umum DAU Tambahan Dukungan Pendanaan atas Kebijakan Penggajian Pegawai Pemerintah dengan Perjanjian Kerja	Memperkuat Ketahanan Ekonomi Untuk Pertumbuhan Yang Berkualitas dan Berkeadilan	Peningkatan Tata Kelola Pemerintahan dan Pelayanan Publik serta Penegakkan Nilai-Nilai Syariat Islam Dalam Tatanan Kehidupan Masyarakat			330.000.000	DINAS PENANAMAN MODAL, PELAYANAN PERIZINAN TERPADU SATU PINTU
	2	18	01	2.07		Pengadaan Barang Milik Daerah Penunjang Urusan Pemerintah Daerah	jumlah pengadaan sarana dan prasarana penunjang urusan pemerintah daerah	-			1 paket	1 paket	89.925.000	-	-			Memperkuat Ketahanan Ekonomi Untuk Pertumbuhan Yang Berkualitas dan Berkeadilan	Peningkatan Tata Kelola Pemerintahan dan Pelayanan Publik serta Penegakkan Nilai-Nilai Syariat Islam Dalam Tatanan Kehidupan Masyarakat	DPMPTSP		366.000.000	DINAS PENANAMAN MODAL, PELAYANAN PERIZINAN TERPADU SATU
	2	18	01	2.07	0001	Pengadaan Kendaraan Perorangan Dinas atau Kendaraan Dinas Jabatan																	

No	Kode					Urusan / Bidang Urusan / Program / Kegiatan / Sub Kegiatan	Indikator Program / Kegiatan / Sub Kegiatan	Target Akhir Periode Renstra OPD	Realisasi Capaian RENJA OPD Tahun 2022	Prakiraan Capaian Target RENJA OPD Tahun 2023	Capaian Kinerja Dan Kerangka Pendanaan								Kelompok Sasaran	Prakiraan Maju Rencana Tahun 2025		Perangkat Daerah Penanggung Jawab
											Target 2024		Pagu Indikatif (Rp)			Lokasi	Sumber Dana	Prioritas			Target	Pagu Indikatif (Rp)	
											Sebelum	Sesudah	RKPD 2024	APBD 2024	RKPD Perubahan 2024			Nasional	Daerah			
1	2					3	4	5	6	7	8	9	10	11	12	13	14	15	16	17	18	19	20
							Jumlah Unit Kendaraan Perorangan Dinas atau Kendaraan Dinas Jabatan yang Disediakan				0 Unit	0 Unit	-	-	-	Kab. Nagan Raya, Suka Makmue, Cot Kuta	Dana Transfer Umum-Dana Alokasi Umum DAU Tambahan Dukungan Pendanaan atas Kebijakan Penggajian Pegawai Pemerintah dengan Perjanjian Kerja	Memperkuat Ketahanan Ekonomi Untuk Pertumbuhan Yang Berkualitas dan Berkeadilan	Peningkatan Tata Kelola Pemerintahan dan Pelayanan Publik serta Penegakkan Nilai-Nilai Syariat Islam Dalam Tatanan Kehidupan Masyarakat			-	DINAS PENANAMAN MODAL, PELAYANAN PERIZINAN TERPADU SATU PINTU
	2	18	01	2.07	0005	Pengadaan Mebel																	
							Jumlah Paket Mebel yang Disediakan				1 Unit	1 Unit	15.000.000	-	65.268.000	Kab. Nagan Raya, Suka Makmue, Cot Kuta	Dana Transfer Umum-Dana Alokasi Umum DAU Tambahan Dukungan Pendanaan atas Kebijakan Penggajian Pegawai Pemerintah dengan Perjanjian Kerja	Memperkuat Ketahanan Ekonomi Untuk Pertumbuhan Yang Berkualitas dan Berkeadilan	Peningkatan Tata Kelola Pemerintahan dan Pelayanan Publik serta Penegakkan Nilai-Nilai Syariat Islam Dalam Tatanan Kehidupan Masyarakat			45.000.000	DINAS PENANAMAN MODAL, PELAYANAN PERIZINAN TERPADU SATU PINTU
	2	18	01	2.07	0006	Pengadaan Peralatan dan Mesin Lainnya																	
							Jumlah Unit Peralatan dan Mesin Lainnya yang Disediakan				1 Unit	1 Unit	14.985.000	-	7.992.000	Kab. Nagan Raya, Semua Kecamatan, Semua Kel/Desa Kab. Nagan Raya, Suka Makmue, Cot Kuta	Dana Transfer Umum-Dana Alokasi Umum DAU Tambahan Dukungan Pendanaan atas Kebijakan Penggajian Pegawai Pemerintah dengan Perjanjian Kerja	Memperkuat Ketahanan Ekonomi Untuk Pertumbuhan Yang Berkualitas dan Berkeadilan	Peningkatan Tata Kelola Pemerintahan dan Pelayanan Publik serta Penegakkan Nilai-Nilai Syariat Islam Dalam Tatanan Kehidupan Masyarakat			65.500.000	DINAS PENANAMAN MODAL, PELAYANAN PERIZINAN TERPADU SATU PINTU
	2	18	01	2.07	0009	Pengadaan Gedung Kantor atau Bangunan Lainnya																	

No	Kode					Urusan / Bidang Urusan / Program / Kegiatan / Sub Kegiatan	Indikator Program / Kegiatan / Sub Kegiatan	Target Akhir Periode Renstra OPD	Realisasi Capaian RENJA OPD Tahun 2022	Prakiraan Capaian Target RENJA OPD Tahun 2023	Capaian Kinerja Dan Kerangka Pendanaan								Kelompok Sasaran	Prakiraan Maju Rencana Tahun 2025		Perangkat Daerah Penanggung Jawab
											Target 2024		Pagu Indikatif (Rp)			Lokasi	Sumber Dana	Prioritas			Target	Pagu Indikatif (Rp)	
											Sebelum	Sesudah	RKPD 2024	APBD 2024	RKPD Perubahan 2024			Nasional	Daerah				
1	2					3	4	5	6	7	8	9	10	11	12	13	14	15	16	17	18	19	20
							Jumlah Unit Gedung Kantor atau Bangunan Lainnya yang Disediakan				1 Unit	1 Unit	59.940.000	-	-	Kab. Nagan Raya, Semua Kecamatan, Semua Kel/Desa Kab. Nagan Raya, Suka Makmue, Cot Kuta	Dana Transfer Umum-Dana Alokasi Umum DAU Tambahan Dukungan Pendanaan atas Kebijakan Penggajian Pegawai Pemerintah dengan Perjanjian Kerja	Memperkuat Ketahanan Ekonomi Untuk Pertumbuhan Yang Berkualitas dan Berkeadilan	Peningkatan Tata Kelola Pemerintahan dan Pelayanan Publik serta Penegakkan Nilai-Nilai Syariat Islam Dalam Tatanan Kehidupan Masyarakat			200.000.000	DINAS PENANAMAN MODAL, PELAYANAN PERIZINAN TERPADU SATU PINTU
	2	18	01	2.07	0011	Pengadaan Sarana dan Prasarana Pendukung Gedung Kantor atau Bangunan Lainnya																	
							Jumlah Unit Sarana dan Prasarana Pendukung Gedung Kantor atau Bangunan Lainnya yang Disediakan				1 Unit	1 Unit	-	-	-	Kab. Nagan Raya, Suka Makmue, Cot Kuta	Dana Transfer Umum-Dana Alokasi Umum DAU Tambahan Dukungan Pendanaan atas Kebijakan Penggajian Pegawai Pemerintah dengan Perjanjian Kerja	Memperkuat Ketahanan Ekonomi Untuk Pertumbuhan Yang Berkualitas dan Berkeadilan	Peningkatan Tata Kelola Pemerintahan dan Pelayanan Publik serta Penegakkan Nilai-Nilai Syariat Islam Dalam Tatanan Kehidupan Masyarakat			55.500.000	DINAS PENANAMAN MODAL, PELAYANAN PERIZINAN TERPADU SATU PINTU
	2	18	01	2.08		Penyediaan Jasa Penunjang Urusan Pemerintahan Daerah	rentang waktu pelaksanaan administrasi perkantoran	-			1 bulan	1 bulan	172.565.920	145.518.313	145.518.313			Memperkuat Ketahanan Ekonomi Untuk Pertumbuhan Yang Berkualitas dan Berkeadilan	Peningkatan Tata Kelola Pemerintahan dan Pelayanan Publik serta Penegakkan Nilai-Nilai Syariat Islam Dalam Tatanan Kehidupan Masyarakat	DPMPTSP		239.715.000	DINAS PENANAMAN MODAL, PELAYANAN PERIZINAN TERPADU SATU
	2	18	01	2.08	0001	Penyediaan Jasa Surat Menyurat																	
							Jumlah Laporan Penyediaan Jasa Surat Menyurat				1 Laporan	1 Laporan	11.490.000	3.850.000	10.480.000	Kab. Nagan Raya, Suka Makmue, Cot Kuta	Dana Transfer Umum-Dana Alokasi Umum DAU Tambahan Dukungan Pendanaan atas Kebijakan Penggajian Pegawai Pemerintah dengan Perjanjian Kerja	Memperkuat Ketahanan Ekonomi Untuk Pertumbuhan Yang Berkualitas dan Berkeadilan	Peningkatan Tata Kelola Pemerintahan dan Pelayanan Publik serta Penegakkan Nilai-Nilai Syariat Islam Dalam Tatanan Kehidupan Masyarakat			11.100.000	DINAS PENANAMAN MODAL, PELAYANAN PERIZINAN TERPADU SATU PINTU
	2	18	01	2.08	0002	Penyediaan Jasa Komunikasi, Sumber Daya Air dan Listrik																	

No	Kode					Urusan / Bidang Urusan / Program / Kegiatan / Sub Kegiatan	Indikator Program / Kegiatan / Sub Kegiatan	Target Akhir Periode Renstra OPD	Realisasi Capaian RENJA OPD Tahun 2022	Prakiraan Capaian Target RENJA OPD Tahun 2023	Capaian Kinerja Dan Kerangka Pendanaan								Kelompok Sasaran	Prakiraan Maju Rencana Tahun 2025		Perangkat Daerah Penanggung Jawab
											Target 2024		Pagu Indikatif (Rp)			Lokasi	Sumber Dana	Prioritas			Target	Pagu Indikatif (Rp)	
											Sebelum	Sesudah	RKPD 2024	APBD 2024	RKPD Perubahan 2024			Nasional	Daerah			
1	2					3	4	5	6	7	8	9	10	11	12	13	14	15	16	17	18	19	20
							Jumlah Laporan Penyediaan Jasa Komunikasi, Sumber Daya Air dan Listrik yang Disediakan				1 Laporan	1 Laporan	35.120.000	35.122.577	36.732.116	Kab. Nagan Raya, Suka Makmue, Cot Kuta	Dana Transfer Umum-Dana Alokasi Umum DAU Tambahan Dukungan Pendanaan atas Kebijakan Penggajian Pegawai Pemerintah dengan Perjanjian Kerja	Memperkuat Ketahanan Ekonomi Untuk Pertumbuhan Yang Berkualitas dan Berkeadilan	Peningkatan Tata Kelola Pemerintahan dan Pelayanan Publik serta Penegakkan Nilai-Nilai Syariat Islam Dalam Tatanan Kehidupan Masyarakat			93.615.000	DINAS PENANAMAN MODAL, PELAYANAN PERIZINAN TERPADU SATU PINTU
	2	18	01	2.08	0003	Penyediaan Jasa Peralatan dan Perlengkapan Kantor																	
							Jumlah Laporan Penyediaan Jasa Peralatan dan Perlengkapan Kantor yang Disediakan				1 Laporan	1 Laporan	2.220.000	2.220.000	2.220.000	Kab. Nagan Raya, Semua Kecamatan, Semua Kel/Desa	Dana Transfer Umum-Dana Alokasi Umum DAU Tambahan Dukungan Pendanaan atas Kebijakan Penggajian Pegawai Pemerintah dengan Perjanjian Kerja	Memperkuat Ketahanan Ekonomi Untuk Pertumbuhan Yang Berkualitas dan Berkeadilan	Peningkatan Tata Kelola Pemerintahan dan Pelayanan Publik serta Penegakkan Nilai-Nilai Syariat Islam Dalam Tatanan Kehidupan Masyarakat			30.000.000	DINAS PENANAMAN MODAL, PELAYANAN PERIZINAN TERPADU SATU PINTU
	2	18	01	2.08	0004	Penyediaan Jasa Pelayanan Umum Kantor																	
							Jumlah Laporan Penyediaan Jasa Pelayanan Umum Kantor yang Disediakan				1 Laporan	1 Laporan	123.735.920	104.325.736	115.130.828	Kab. Nagan Raya, Suka Makmue, Cot Kuta	Dana Transfer Umum-Dana Alokasi Umum DAU Tambahan Dukungan Pendanaan atas Kebijakan Penggajian Pegawai Pemerintah dengan Perjanjian Kerja	Memperkuat Ketahanan Ekonomi Untuk Pertumbuhan Yang Berkualitas dan Berkeadilan	Peningkatan Tata Kelola Pemerintahan dan Pelayanan Publik serta Penegakkan Nilai-Nilai Syariat Islam Dalam Tatanan Kehidupan Masyarakat			105.000.000	DINAS PENANAMAN MODAL, PELAYANAN PERIZINAN TERPADU SATU PINTU
	2	18	01	2.09		Pemeliharaan Barang Milik Daerah Penunjang Urusan Pemerintahan Daerah	tersedianya penunjang pemeliharaan brang milik daerah	-			1 unit	1 unit	53.287.000	36.820.000	36.820.000			Memperkuat Ketahanan Ekonomi Untuk Pertumbuhan Yang Berkualitas dan Berkeadilan	Peningkatan Tata Kelola Pemerintahan dan Pelayanan Publik serta Penegakkan Nilai-Nilai Syariat Islam Dalam Tatanan Kehidupan Masyarakat	DPMPTSP		151.500.000	DINAS PENANAMAN MODAL, PELAYANAN PERIZINAN TERPADU SATU
	2	18	01	2.09	0001	Penyediaan Jasa Pemeliharaan, Biaya Pemeliharaan, dan Pajak Kendaraan Perorangan Dinas atau Kendaraan Dinas Jabatan																	

No	Kode					Urusan / Bidang Urusan / Program / Kegiatan / Sub Kegiatan	Indikator Program / Kegiatan / Sub Kegiatan	Target Akhir Periode Renstra OPD	Realisasi Capaian RENJA OPD Tahun 2022	Prakiraan Capaian Target RENJA OPD Tahun 2023	Capaian Kinerja Dan Kerangka Pendanaan								Kelompok Sasaran	Prakiraan Maju Rencana Tahun 2025		Perangkat Daerah Penanggung Jawab
											Target 2024		Pagu Indikatif (Rp)			Lokasi	Sumber Dana	Prioritas			Target	Pagu Indikatif (Rp)	
											Sebelum	Sesudah	RKPD 2024	APBD 2024	RKPD Perubahan 2024			Nasional	Daerah			
1	2					3	4	5	6	7	8	9	10	11	12	13	14	15	16	17	18	19	20
							Jumlah Kendaraan Perorangan Dinas atau Kendaraan Dinas Jabatan yang Dipelihara dan dibayarkan Pajaknya				1 Unit	1 Unit	32.500.000	34.620.000	34.620.000	Kab. Nagan Raya, Suka Makmue, Cot Kuta	Dana Transfer Umum-Dana Alokasi Umum DAU Tambahan Dukungan Pendanaan atas Kebijakan Penggajian Pegawai Pemerintah dengan Perjanjian Kerja	Memperkuat Ketahanan Ekonomi Untuk Pertumbuhan Yang Berkualitas dan Berkeadilan	Peningkatan Tata Kelola Pemerintahan dan Pelayanan Publik serta Penegakkan Nilai-Nilai Syariat Islam Dalam Tatanan Kehidupan Masyarakat			36.750.000	DINAS PENANAMAN MODAL, PELAYANAN PERIZINAN TERPADU SATU PINTU
	2	18	01	2.09	0002	Penyediaan Jasa Pemeliharaan, Biaya Pemeliharaan, Pajak dan Perizinan Kendaraan Dinas Operasional atau Lapangan																	
							Jumlah Kendaraan Dinas Operasional atau Lapangan yang Dipelihara dan dibayarkan Pajak dan Perizinannya				1 Unit	1 Unit	-	-	-	Kab. Nagan Raya, Suka Makmue, Cot Kuta	Dana Transfer Umum-Dana Alokasi Umum DAU Tambahan Dukungan Pendanaan atas Kebijakan Penggajian Pegawai Pemerintah dengan Perjanjian Kerja	Memperkuat Ketahanan Ekonomi Untuk Pertumbuhan Yang Berkualitas dan Berkeadilan	Peningkatan Tata Kelola Pemerintahan dan Pelayanan Publik serta Penegakkan Nilai-Nilai Syariat Islam Dalam Tatanan Kehidupan Masyarakat			36.750.000	DINAS PENANAMAN MODAL, PELAYANAN PERIZINAN TERPADU SATU PINTU
	2	18	01	2.09	0005	Pemeliharaan Mebel																	
							Jumlah Mebel yang Dipelihara				1 Unit	1 Unit	15.015.000	-	-	Kab. Nagan Raya, Suka Makmue, Cot Kuta	Dana Transfer Umum-Dana Alokasi Umum DAU Tambahan Dukungan Pendanaan atas Kebijakan Penggajian Pegawai Pemerintah dengan Perjanjian Kerja	Memperkuat Ketahanan Ekonomi Untuk Pertumbuhan Yang Berkualitas dan Berkeadilan	Peningkatan Tata Kelola Pemerintahan dan Pelayanan Publik serta Penegakkan Nilai-Nilai Syariat Islam Dalam Tatanan Kehidupan Masyarakat			12.000.000	DINAS PENANAMAN MODAL, PELAYANAN PERIZINAN TERPADU SATU PINTU
	2	18	01	2.09	0006	Pemeliharaan Peralatan dan Mesin Lainnya																	

No	Kode					Urusan / Bidang Urusan / Program / Kegiatan / Sub Kegiatan	Indikator Program / Kegiatan / Sub Kegiatan	Target Akhir Periode Renstra OPD	Realisasi Capaian RENJA OPD Tahun 2022	Prakiraan Capaian Target RENJA OPD Tahun 2023	Capaian Kinerja Dan Kerangka Pendanaan								Kelompok Sasaran	Prakiraan Maju Rencana Tahun 2025		Perangkat Daerah Penanggung Jawab
											Target 2024		Pagu Indikatif (Rp)			Lokasi	Sumber Dana	Prioritas			Target	Pagu Indikatif (Rp)	
											Sebelum	Sesudah	RKPD 2024	APBD 2024	RKPD Perubahan 2024			Nasional	Daerah				
1	2					3	4	5	6	7	8	9	10	11	12	13	14	15	16	17	18	19	20
							Jumlah Peralatan dan Mesin Lainnya yang Dipelihara				20 Unit	20 Unit	5.772.000	2.200.000	14.000.000	Kab. Nagan Raya, Suka Makmue, Cot Kuta	Dana Transfer Umum-Dana Alokasi Umum DAU Tambahan Dukungan Pendanaan atas Kebijakan Penggajian Pegawai Pemerintah dengan Perjanjian Kerja	Memperkuat Ketahanan Ekonomi Untuk Pertumbuhan Yang Berkualitas dan Berkeadilan	Peningkatan Tata Kelola Pemerintahan dan Pelayanan Publik serta Penegakkan Nilai-Nilai Syariat Islam Dalam Tatanan Kehidupan Masyarakat			16.000.000	DINAS PENANAMAN MODAL, PELAYANAN PERIZINAN TERPADU SATU PINTU
	2	18	01	2.09	0009	Pemeliharaan/Rehabilitasi Gedung Kantor dan Bangunan Lainnya																	
							Jumlah Gedung Kantor dan Bangunan Lainnya yang Dipelihara/Direhabilitasi				1 Unit	1 Unit	-	-	-	Kab. Nagan Raya, Suka Makmue, Cot Kuta	Dana Transfer Umum-Dana Alokasi Umum DAU Tambahan Dukungan Pendanaan atas Kebijakan Penggajian Pegawai Pemerintah dengan Perjanjian Kerja	Memperkuat Ketahanan Ekonomi Untuk Pertumbuhan Yang Berkualitas dan Berkeadilan	Peningkatan Tata Kelola Pemerintahan dan Pelayanan Publik serta Penegakkan Nilai-Nilai Syariat Islam Dalam Tatanan Kehidupan Masyarakat			50.000.000	DINAS PENANAMAN MODAL, PELAYANAN PERIZINAN TERPADU SATU PINTU
170	2	18	02			PROGRAM PENGEMBANGAN IKLIM PENANAMAN MODAL	Rasio Daya Serab Tenaga Kerja Jumlah Investor Berskala Nasional (PMDN/PMA)				17.00 68 Persen Investor	17.00 68 Persen Investor	925.873	-	-							75.000.000	
	2	18	02	2.02		Pembuatan Peta Potensi Investasi Kabupaten/Kota	tersedianya peta potensi investasi dan peluang usaha kabupaten/kota	-			0 dokumen	0 dokumen	925.873	-	-			Memperkuat Ketahanan Ekonomi Untuk Pertumbuhan Yang Berkualitas dan Berkeadilan	Peningkatan Tata Kelola Pemerintahan dan Pelayanan Publik serta Penegakkan Nilai-Nilai Syariat Islam Dalam Tatanan Kehidupan Masyarakat	Masyarakat		75.000.000	DINAS PENANAMAN MODAL, PELAYANAN PERIZINAN TERPADU SATU
	2	18	02	2.02	0001	Penyusunan Rencana Umum Penanaman Modal Daerah Kabupaten/Kota																	
							Jumlah Peraturan Daerah (Perda) Rencana Umum Penanaman Modal Daerah Kabupaten/Kota				1 Dokumen	1 Dokumen	262.093	-	-	Kab. Nagan Raya, Semua Kecamatan, Semua Kel/Desa Kab. Nagan Raya, Suka Makmue, Cot Kuta	Dana Transfer Umum-Dana Alokasi Umum DAU Tambahan Dukungan Pendanaan atas Kebijakan Penggajian Pegawai Pemerintah dengan Perjanjian Kerja	Memperkuat Ketahanan Ekonomi Untuk Pertumbuhan Yang Berkualitas dan Berkeadilan	Peningkatan Tata Kelola Pemerintahan dan Pelayanan Publik serta Penegakkan Nilai-Nilai Syariat Islam Dalam Tatanan Kehidupan Masyarakat			30.000.000	DINAS PENANAMAN MODAL, PELAYANAN PERIZINAN TERPADU SATU PINTU
	2	18	02	2.02	0004	Penyusunan Peta Potensi Investasi Kabupaten/Kota																	

No	Kode					Urusan / Bidang Urusan / Program / Kegiatan / Sub Kegiatan	Indikator Program / Kegiatan / Sub Kegiatan	Target Akhir Periode Renstra OPD	Realisasi Capaian RENJA OPD Tahun 2022	Prakiraan Capaian Target RENJA OPD Tahun 2023	Capaian Kinerja Dan Kerangka Pendanaan								Kelompok Sasaran	Prakiraan Maju Rencana Tahun 2025		Perangkat Daerah Penanggung Jawab
											Target 2024		Pagu Indikatif (Rp)			Lokasi	Sumber Dana	Prioritas			Target	Pagu Indikatif (Rp)	
											Sebelum	Sesudah	RKPD 2024	APBD 2024	RKPD Perubahan 2024			Nasional	Daerah			
1	2					3	4	5	6	7	8	9	10	11	12	13	14	15	16	17	18	19	20
							Jumlah Dokumen Peta Potensi Investasi Kabupaten/Kota				1 Dokumen	1 Dokumen	663.780	-	-	Kab. Nagan Raya, Suka Makmue, Cot Kuta	Dana Transfer Umum-Dana Alokasi Umum DAU Tambahan Dukungan Pendanaan atas Kebijakan Penggajian Pegawai Pemerintah dengan Perjanjian Kerja	Memperkuat Ketahanan Ekonomi Untuk Pertumbuhan Yang Berkualitas dan Berkeadilan	Peningkatan Tata Kelola Pemerintahan dan Pelayanan Publik serta Penegakkan Nilai-Nilai Syariat Islam Dalam Tatanan Kehidupan Masyarakat			45.000.000	DINAS PENANAMAN MODAL, PELAYANAN PERIZINAN TERPADU SATU PINTU
171	2	18	03			PROGRAM PROMOSI PENANAMAN MODAL	Jumlah Nilai Investasi Berskala Nasional (PMDN/PMA)				2,530 Rp Triliun	2,530 Rp Triliun	-	-	-							195.000.000	
	2	18	03	2.01		Penyelenggaraan Promosi Penanaman Modal yang Menjadi Kewenangan Daerah Kabupaten/Kota	terselenggaranya kegiatan promosi penanaman modal	-			1 dokumen	1 dokumen	-	-	-			Memperkuat Ketahanan Ekonomi Untuk Pertumbuhan Yang Berkualitas dan Berkeadilan	Peningkatan Tata Kelola Pemerintahan dan Pelayanan Publik serta Penegakkan Nilai-Nilai Syariat Islam Dalam Tatanan Kehidupan Masyarakat	Masyarakat		195.000.000	DINAS PENANAMAN MODAL, PELAYANAN PERIZINAN TERPADU SATU
	2	18	03	2.01	0002	Pelaksanaan Kegiatan Promosi Penanaman Modal Daerah Kabupaten/Kota																	
							Jumlah Dokumen Hasil Kegiatan Promosi Penanaman Modal Kabupaten/Kota				1 Dokumen	1 Dokumen	-	-	-	Kab. Nagan Raya, Suka Makmue, Cot Kuta	Dana Transfer Umum-Dana Alokasi Umum DAU Tambahan Dukungan Pendanaan atas Kebijakan Penggajian Pegawai Pemerintah dengan Perjanjian Kerja	Memperkuat Ketahanan Ekonomi Untuk Pertumbuhan Yang Berkualitas dan Berkeadilan	Peningkatan Tata Kelola Pemerintahan dan Pelayanan Publik serta Penegakkan Nilai-Nilai Syariat Islam Dalam Tatanan Kehidupan Masyarakat			170.000.000	DINAS PENANAMAN MODAL, PELAYANAN PERIZINAN TERPADU SATU PINTU
	2	18	03	2.01	0003	Penyusunan Strategi Promosi Penanaman Modal Kewenangan Kabupaten/Kota																	
							Jumlah dokumen strategi Promosi Penanaman Modal Kab/Kota				1 Dokumen	1 Dokumen	-	-	-	Kab. Nagan Raya, Semua Kecamatan, Semua Kel/Desa	Dana Transfer Umum-Dana Alokasi Umum DAU Tambahan Dukungan Pendanaan atas Kebijakan Penggajian Pegawai Pemerintah dengan Perjanjian Kerja	Memperkuat Ketahanan Ekonomi Untuk Pertumbuhan Yang Berkualitas dan Berkeadilan	Peningkatan Tata Kelola Pemerintahan dan Pelayanan Publik serta Penegakkan Nilai-Nilai Syariat Islam Dalam Tatanan Kehidupan Masyarakat			25.000.000	DINAS PENANAMAN MODAL, PELAYANAN PERIZINAN TERPADU SATU PINTU
172	2	18	04			PROGRAM PELAYANAN PENANAMAN MODAL	Jumlah Investor Berskala Nasional (PMD/PMA)				68 Investor	68 Investor	84.027.044	62.253.003	60.111.415							147.000.000	

No	Kode					Urusan / Bidang Urusan / Program / Kegiatan / Sub Kegiatan	Indikator Program / Kegiatan / Sub Kegiatan	Target Akhir Periode Renstra OPD	Realisasi Capaian RENJA OPD Tahun 2022	Prakiraan Capaian Target RENJA OPD Tahun 2023	Capaian Kinerja Dan Kerangka Pendanaan								Kelompok Sasaran	Prakiraan Maju Rencana Tahun 2025		Perangkat Daerah Penanggung Jawab
											Target 2024		Pagu Indikatif (Rp)			Lokasi	Sumber Dana	Prioritas			Target	Pagu Indikatif (Rp)	
											Sebelum	Sesudah	RKPD 2024	APBD 2024	RKPD Perubahan 2024			Nasional	Daerah			
1	2					3	4	5	6	7	8	9	10	11	12	13	14	15	16	17	18	19	20
	2	18	04	2.01		Pelayanan Perizinan dan Non Perizinan Secara Terpadu Satu Pintu dibidang Penanaman Modal yang Menjadi Kewenangan Daerah Kabupaten/ Kota	tersedianya pelayanan perizinan dan non perizinan secara terpadu satu pintu dibidang penanaman modal	-			55 pelaku usaha	55 pelaku usaha	84.027.044	62.253.003	62.253.003			Memperkuat Ketahanan Ekonomi Untuk Pertumbuhan Yang Berkualitas dan Berkeadilan	Peningkatan Tata Kelola Pemerintahan dan Pelayanan Publik serta Penegakkan Nilai-Nilai Syariat Islam Dalam Tatanan Kehidupan Masyarakat	Masyarakat		147.000.000	DINAS PENANAMAN MODAL, PELAYANAN PERIZINAN TERPADU SATU
	2	18	04	2.01	0006	Penyediaan Pelayanan Perizinan Berusaha melalui Sistem Perizinan Berusaha Berbasis Risiko Terintegrasi secara Elektronik																	
							Jumlah Pelaku Usaha yang Mendapatkan Pelayanan Perizinan Berusaha melalui Sistem Perizinan Berusaha Berbasis Risiko Terintegrasi secara Elektronik				55 Pelaku Usaha	55 Pelaku Usaha	35.681.328	35.669.208	35.669.208	Kab. Nagan Raya, Suka Makmue, Cot Kuta	Dana Transfer Umum-Dana Alokasi Umum DAU Tambahan Dukungan Pendanaan atas Kebijakan Penggajian Pegawai Pemerintah dengan Perjanjian Kerja	Memperkuat Ketahanan Ekonomi Untuk Pertumbuhan Yang Berkualitas dan Berkeadilan	Peningkatan Tata Kelola Pemerintahan dan Pelayanan Publik serta Penegakkan Nilai-Nilai Syariat Islam Dalam Tatanan Kehidupan Masyarakat			80.000.000	DINAS PENANAMAN MODAL, PELAYANAN PERIZINAN TERPADU SATU PINTU
	2	18	04	2.01	0007	Penyediaan dan pengelolaan Layanan konsultasi perizinan berusaha berbasis risiko																	
							Jumlah Pelaku usaha yang Memperoleh Layanan Konsultasi Perizinan Berusaha melalui Sistem Perizinan Berusaha Berbasis Risiko Terintegrasi secara Elektronik				55 Pelaku Usaha	55 Pelaku Usaha	34.345.716	26.583.795	24.442.207	Kab. Nagan Raya, Suka Makmue, Cot Kuta	Dana Transfer Umum-Dana Alokasi Umum DAU Tambahan Dukungan Pendanaan atas Kebijakan Penggajian Pegawai Pemerintah dengan Perjanjian Kerja	Memperkuat Ketahanan Ekonomi Untuk Pertumbuhan Yang Berkualitas dan Berkeadilan	Peningkatan Tata Kelola Pemerintahan dan Pelayanan Publik serta Penegakkan Nilai-Nilai Syariat Islam Dalam Tatanan Kehidupan Masyarakat			17.000.000	DINAS PENANAMAN MODAL, PELAYANAN PERIZINAN TERPADU SATU PINTU
	2	18	04	2.01	0008	Pemantauan, analisis, evaluasi, dan pelaporan di bidang perizinan berusaha berbasis risiko																	
							Jumlah Kegiatan Usaha yang mendapat pemantauan, analisis, evaluasi, dan pelaporan di bidang perizinan berusaha berbasis risiko Lintas Daerah Kabupaten/Kota bagi Kegiatan Usaha Dari Pelaku Usaha				5 Kegiatan Usaha	5 Kegiatan Usaha	14.000.000	-	-	Kab. Nagan Raya, Suka Makmue, Cot Kuta	Dana Transfer Umum-Dana Alokasi Umum DAU Tambahan Dukungan Pendanaan atas Kebijakan Penggajian Pegawai Pemerintah dengan Perjanjian Kerja	Memperkuat Ketahanan Ekonomi Untuk Pertumbuhan Yang Berkualitas dan Berkeadilan	Peningkatan Tata Kelola Pemerintahan dan Pelayanan Publik serta Penegakkan Nilai-Nilai Syariat Islam Dalam Tatanan Kehidupan Masyarakat			50.000.000	DINAS PENANAMAN MODAL, PELAYANAN PERIZINAN TERPADU SATU PINTU

No	Kode					Urusan / Bidang Urusan / Program / Kegiatan / Sub Kegiatan	Indikator Program / Kegiatan / Sub Kegiatan	Target Akhir Periode Renstra OPD	Realisasi Capaian RENJA OPD Tahun 2022	Prakiraan Capaian Target RENJA OPD Tahun 2023	Capaian Kinerja Dan Kerangka Pendanaan								Kelompok Sasaran	Prakiraan Maju Rencana Tahun 2025		Perangkat Daerah Penanggung Jawab
											Target 2024		Pagu Indikatif (Rp)			Lokasi	Sumber Dana	Prioritas			Target	Pagu Indikatif (Rp)	
											Sebelum	Sesudah	RKPD 2024	APBD 2024	RKPD Perubahan 2024			Nasional	Daerah			
1	2					3	4	5	6	7	8	9	10	11	12	13	14	15	16	17	18	19	20
173	2	18	05			PROGRAM PENGENDALIAN PELAKSANAAN PENANAMAN MODAL	Kenaikan/Penurunan Nilai Realisasi PMDN Nilai Realisasi Investasi (PMDN/PMA)				197 2.530 Rp (Milyar) Rp. Triliun	197 2.530 Rp (Milyar) Rp. Triliun	1.120.000	575.036.000	575.036.000							231.000.000	
	2	18	05	2.01		Pengendalian Pelaksanaan Penanaman Modal yang Menjadi Kewenangan Daerah Kabupaten/Kota	terlaksananya kegiatan pengendalian pelaksanaan penanaman modal yang menjadi kewenangan daerah kaupaten/kota	-			38 kegiatan usaha	38 kegiatan usaha	1.120.000	575.036.000	575.036.000			Memperkuat Stabilitas Polhukhankam Dan Transformasi Pelayanan Publik	Peningkatan Tata Kelola Pemerintahan dan Pelayanan Publik serta Penegakkan Nilai-Nilai Syariat Islam Dalam Tatanan Kehidupan Masyarakat	Masyarakat		231.000.000	DINAS PENANAMAN MODAL, PELAYANAN PERIZINAN TERPADU SATU
	2	18	05	2.01	0005	Bimbingan Teknis kepada Pelaku Usaha																	
							Jumlah Pelaku Usaha yang Mengikuti Bimbingan Teknis/ Sosialisasi Implementasi Perizinan Berusaha Berbasis Risiko dan Pengawasan Perizinan Berusaha Berbasis Risiko				38 Pelaku Usaha	38 Pelaku Usaha	560.000	575.036.000	575.036.000	Kab. Nagan Raya, Semua Kecamatan, Semua Kel/Desa Kab. Nagan Raya, Suka Makmue, Cot Kuta	DAK Non Fisik-Fasilitasi Penanaman Modal	Memperkuat Stabilitas Polhukhankam Dan Transformasi Pelayanan Publik	Peningkatan Tata Kelola Pemerintahan dan Pelayanan Publik serta Penegakkan Nilai-Nilai Syariat Islam Dalam Tatanan Kehidupan Masyarakat			31.000.000	DINAS PENANAMAN MODAL, PELAYANAN PERIZINAN TERPADU SATU PINTU
	2	18	05	2.01	0006	Pengawasan Penanaman Modal																	
							Jumlah Kegiatan Usaha dari Pelaku Usaha yang Telah Dianalisa dan Diverifikasi Data, Profil dan Informasi Kegiatan Usaha dari Pelaku DIlakukan Inspeksi Lapangan ; serta DIlakukan Evaluasi Penilaian Kepatuhan Pelaksanaan Perizinan Berusaha				38 Kegiatan Usaha	38 Kegiatan Usaha	560.000	-	-	Kab. Nagan Raya, Suka Makmue, Cot Kuta	DAK Non Fisik-Fasilitasi Penanaman Modal	Memperkuat Stabilitas Polhukhankam Dan Transformasi Pelayanan Publik	Peningkatan Tata Kelola Pemerintahan dan Pelayanan Publik serta Penegakkan Nilai-Nilai Syariat Islam Dalam Tatanan Kehidupan Masyarakat			200.000.000	DINAS PENANAMAN MODAL, PELAYANAN PERIZINAN TERPADU SATU PINTU
174	2	18	06			PROGRAM PENGELOLAAN DATA DAN SISTEM INFORMASI PENANAMAN MODAL	-				140.00 140 Indeks Indeks	-	8.486.883	8.186.451	8.186.451							49.612.500	
	2	18	06	2.01		Pengelolaan Data dan Informasi Perizinan dan Non Perizinan yang Terintegrasi pada Tingkat Daerah Kabupaten/Kota	tersedianya data dan informasi perizinan dan non perizinan berbasis sistem pelayanan perizinan berusaha terintergrasi secara elektronik yang diolah dikaji dan di manfaatkan	-			140 Indeks	140 Indeks	8.486.883	8.186.451	8.186.451			Memperkuat Ketahanan Ekonomi Untuk Pertumbuhan Yang Berkualitas dan Berkeadilan	Peningkatan Tata Kelola Pemerintahan dan Pelayanan Publik serta Penegakkan Nilai-Nilai Syariat Islam Dalam Tatanan Kehidupan Masyarakat	Masyarakat		49.612.500	DINAS PENANAMAN MODAL, PELAYANAN PERIZINAN TERPADU SATU PINTU
	2	18	06	2.01	0002	Pengolahan, Penyajian dan Pemanfaatan Data dan Informasi Perizinan Berbasis Sistem Pelayanan Perizinan Berusaha Terintegrasi secara Elektronik																	
							Jumlah Data dan Informasi Perizinan Berbasis Sistem Pelayanan Perizinan Berusaha Terintegrasi secara Elektronik yang Diolah, Dikaji dan Dimanfaatkan				140 (indeks) Dokumen	140 (indeks) Dokumen	8.486.883	8.186.451	8.186.451	Semua Kota/Kab, Semua Kecamatan, Semua Kel/Desa Kab. Nagan Raya, Suka Makmue, Cot Kuta	Dana Transfer Umum-Dana Alokasi Umum DAU Tambahan Dukungan Pendanaan atas Kebijakan Penggajian Pegawai Pemerintah dengan Perjanjian Kerja	Memperkuat Ketahanan Ekonomi Untuk Pertumbuhan Yang Berkualitas dan Berkeadilan	Peningkatan Tata Kelola Pemerintahan dan Pelayanan Publik serta Penegakkan Nilai-Nilai Syariat Islam Dalam Tatanan Kehidupan Masyarakat			49.612.500	DINAS PENANAMAN MODAL, PELAYANAN PERIZINAN TERPADU SATU PINTU
						SEKRETARIAT MAJELIS ADAT ACEH							1.578.612.486	1.627.712.262	1.645.198.067							1.782.825.704	

No	Kode					Urusan / Bidang Urusan / Program / Kegiatan / Sub Kegiatan	Indikator Program / Kegiatan / Sub Kegiatan	Target Akhir Periode Renstra OPD	Realisasi Capaian RENJA OPD Tahun 2022	Prakiraan Capaian Target RENJA OPD Tahun 2023	Capaian Kinerja Dan Kerangka Pendanaan								Kelompok Sasaran	Prakiraan Maju Rencana Tahun 2025		Perangkat Daerah Penanggung Jawab
											Target 2024		Pagu Indikatif (Rp)			Lokasi	Sumber Dana	Prioritas			Target	Pagu Indikatif (Rp)	
											Sebelum	Sesudah	RKPD 2024	APBD 2024	RKPD Perubahan 2024			Nasional	Daerah			
1	2					3	4	5	6	7	8	9	10	11	12	13	14	15	16	17	18	19	20
	2					URUSAN PEMERINTAHAN WAJIB YANG TIDAK BERKAITAN DENGAN PELAYANAN DASAR							1.578.612.486	1.627.712.262	1.645.198.067							1.782.825.704	
	2	22				URUSAN PEMERINTAHAN BIDANG KEBUDAYAAN							1.578.612.486	1.627.712.262	1.645.198.067							1.782.825.704	
175	2	22	01			PROGRAM PENUNJANG URUSAN PEMERINTAHAN DAERAH KABUPATEN/KOTA	Nilai LAKIP				65 B Nilai	65 B Nilai	1.524.959.936	1.288.807.712	1.311.137.918							1.576.825.704	
	2	22	01	2.02		Administrasi Keuangan Perangkat Daerah	Tersedianya Gaji dan Tunjangan ASN	-			12 bulan	12 bulan	754.903.704	562.403.647	562.403.647			Memperkuat Stabilitas Polhukhankam Dan Transformasi Pelayanan Publik	Peningkatan Tata Kelola Pemerintahan dan Pelayanan Publik serta Penegakkan Nilai-Nilai Syariat Islam Dalam Tatanan Kehidupan Masyarakat	ASN		762.071.704	SEKRETARIAT MAJELIS ADAT ACEH
	2	22	01	2.02	0001	Penyediaan Gaji dan Tunjangan ASN																	
							Jumlah Orang yang Menerima Gaji dan Tunjangan ASN				6/12 Orang/bulan	6/12 Orang/bulan	729.223.704	535.523.647	553.009.453	Kab. Nagan Raya, Semua Kecamatan, Semua Kel/Desa	Dana Transfer Umum-Dana Alokasi Umum	Memperkuat Stabilitas Polhukhankam Dan Transformasi Pelayanan Publik	Peningkatan Tata Kelola Pemerintahan dan Pelayanan Publik serta Penegakkan Nilai-Nilai Syariat Islam Dalam Tatanan Kehidupan Masyarakat			735.771.704	SEKRETARIAT MAJELIS ADAT ACEH
	2	22	01	2.02	0002	Penyediaan Administrasi Pelaksanaan Tugas ASN																	
							Jumlah Dokumen Hasil Penyediaan Administrasi Pelaksanaan Tugas ASN				12 Dokumen	12 Dokumen	25.680.000	26.880.000	31.680.000	Kab. Nagan Raya, Semua Kecamatan, Semua Kel/Desa	PENDAPATAN ASLI DAERAH (PAD) Dana Transfer Umum-Dana Alokasi Umum	-	Peningkatan Tata Kelola Pemerintahan dan Pelayanan Publik serta Penegakkan Nilai-Nilai Syariat Islam Dalam Tatanan Kehidupan Masyarakat			26.300.000	SEKRETARIAT MAJELIS ADAT ACEH
	2	22	01	2.06		Administrasi Umum Perangkat Daerah	Lancarnya Administrasi Perangkat daerah	-			12 bulan	12 bulan	227.795.372	130.864.625	130.864.625			Revolusi Mental dan Pembangunan Kebudayaan	Peningkatan Tata Kelola Pemerintahan dan Pelayanan Publik serta Penegakkan Nilai-Nilai Syariat Islam Dalam Tatanan Kehidupan Masyarakat	ASN		342.754.000	SEKRETARIAT MAJELIS ADAT ACEH
	2	22	01	2.06	0004	Penyediaan Bahan Logistik Kantor																	
							Jumlah Paket Bahan Logistik Kantor yang Disediakan				10 Paket	10 Paket	93.648.712	120.816.528	120.816.528	Kab. Nagan Raya, Semua Kecamatan, Semua Kel/Desa	PENDAPATAN ASLI DAERAH (PAD) Dana Transfer Umum-Dana Alokasi Umum	Revolusi Mental dan Pembangunan Kebudayaan	Peningkatan Tata Kelola Pemerintahan dan Pelayanan Publik serta Penegakkan Nilai-Nilai Syariat Islam Dalam Tatanan Kehidupan Masyarakat			140.000.000	SEKRETARIAT MAJELIS ADAT ACEH
	2	22	01	2.06	0005	Penyediaan Barang Cetakan dan Penggandaan																	
							Jumlah Paket Barang Cetakan dan Penggandaan yang Disediakan				12 Paket	12 Paket	8.664.660	10.048.097	10.048.097	Kab. Nagan Raya, Semua Kecamatan, Semua Kel/Desa	PENDAPATAN ASLI DAERAH (PAD)	Revolusi Mental dan Pembangunan Kebudayaan	Layanan Pendidikan Yang Baik dan Layak serta Meningkatkan Pelayanan Kesehatan Kepada Masyarakat Untuk Perbaikan Kualitas SDM			21.500.000	SEKRETARIAT MAJELIS ADAT ACEH
	2	22	01	2.06	0009	Penyelenggaraan Rapat Koordinasi dan Konsultasi SKPD																	

No	Kode					Urusan / Bidang Urusan / Program / Kegiatan / Sub Kegiatan	Indikator Program / Kegiatan / Sub Kegiatan	Target Akhir Periode Renstra OPD	Realisasi Capaian RENJA OPD Tahun 2022	Prakiraan Capaian Target RENJA OPD Tahun 2023	Capaian Kinerja Dan Kerangka Pendanaan								Kelompok Sasaran	Prakiraan Maju Rencana Tahun 2025		Perangkat Daerah Penanggung Jawab
											Target 2024		Pagu Indikatif (Rp)			Lokasi	Sumber Dana	Prioritas			Target	Pagu Indikatif (Rp)	
											Sebelum	Sesudah	RKPD 2024	APBD 2024	RKPD Perubahan 2024			Nasional	Daerah				
1	2					3	4	5	6	7	8	9	10	11	12	13	14	15	16	17	18	19	20
							Jumlah Laporan Penyelenggaraan Rapat Koordinasi dan Konsultasi SKPD				30 Laporan	30 Laporan	125.482.000	-	-	Kab. Nagan Raya, Semua Kecamatan, Semua Kel/Desa	PENDAPATAN ASLI DAERAH (PAD) Dana Transfer Umum-Dana Alokasi Umum	Revolusi Mental dan Pembangunan Kebudayaan	Layanan Pendidikan Yang Baik dan Layak serta Meningkatkan Pelayanan Kesehatan Kepada Masyarakat Untuk Perbaikan Kualitas SDM			181.254.000	SEKRETARIAT MAJELIS ADAT ACEH
	2	22	01	2.08		Penyediaan Jasa Penunjang Urusan Pemerintahan Daerah	Tersedianya Barang dan Jasa	-			12 bulan	12 bulan	522.267.580	554.440.920	554.440.920			Revolusi Mental dan Pembangunan Kebudayaan	Peningkatan Tata Kelola Pemerintahan dan Pelayanan Publik serta Penegakkan Nilai-Nilai Syariat Islam Dalam Tatanan Kehidupan Masyarakat	ASN		450.000.000	SEKRETARIAT MAJELIS ADAT ACEH
	2	22	01	2.08	0001	Penyediaan Jasa Surat Menyurat																	
							Jumlah Laporan Penyediaan Jasa Surat Menyurat				19 Laporan	19 Laporan	8.880.000	8.900.000	8.944.400	Kab. Nagan Raya, Suka Makmue, Semua Kel/Desa	PENDAPATAN ASLI DAERAH (PAD) Dana Transfer Umum-Dana Alokasi Umum	Revolusi Mental dan Pembangunan Kebudayaan	Peningkatan Tata Kelola Pemerintahan dan Pelayanan Publik serta Penegakkan Nilai-Nilai Syariat Islam Dalam Tatanan Kehidupan Masyarakat			10.000.000	SEKRETARIAT MAJELIS ADAT ACEH
	2	22	01	2.08	0002	Penyediaan Jasa Komunikasi, Sumber Daya Air dan Listrik																	
							Jumlah Laporan Penyediaan Jasa Komunikasi, Sumber Daya Air dan Listrik yang Disediakan				24 Laporan	24 Laporan	8.640.000	8.640.000	8.640.000	Kab. Nagan Raya, Semua Kecamatan, Semua Kel/Desa	PENDAPATAN ASLI DAERAH (PAD) Dana Transfer Umum-Dana Alokasi Umum	Revolusi Mental dan Pembangunan Kebudayaan	Peningkatan Tata Kelola Pemerintahan dan Pelayanan Publik serta Penegakkan Nilai-Nilai Syariat Islam Dalam Tatanan Kehidupan Masyarakat			15.000.000	SEKRETARIAT MAJELIS ADAT ACEH
	2	22	01	2.08	0004	Penyediaan Jasa Pelayanan Umum Kantor																	
							Jumlah Laporan Penyediaan Jasa Pelayanan Umum Kantor yang Disediakan				15 Laporan	15 Laporan	504.747.580	536.900.920	536.900.920	Kab. Nagan Raya, Semua Kecamatan, Semua Kel/Desa	PENDAPATAN ASLI DAERAH (PAD) Dana Transfer Umum-Dana Alokasi Umum	Revolusi Mental dan Pembangunan Kebudayaan	Peningkatan Tata Kelola Pemerintahan dan Pelayanan Publik serta Penegakkan Nilai-Nilai Syariat Islam Dalam Tatanan Kehidupan Masyarakat			425.000.000	SEKRETARIAT MAJELIS ADAT ACEH
	2	22	01	2.09		Pemeliharaan Barang Milik Daerah Penunjang Urusan Pemerintahan Daerah	Terawatnya Barang aset kantor MAA	-			12 bulan	12 bulan	19.993.280	41.098.520	41.098.520			Revolusi Mental dan Pembangunan Kebudayaan	Peningkatan Tata Kelola Pemerintahan dan Pelayanan Publik serta Penegakkan Nilai-Nilai Syariat Islam Dalam Tatanan Kehidupan Masyarakat	ASN		22.000.000	SEKRETARIAT MAJELIS ADAT ACEH
	2	22	01	2.09	0001	Penyediaan Jasa Pemeliharaan, Biaya Pemeliharaan, dan Pajak Kendaraan Perorangan Dinas atau Kendaraan Dinas Jabatan																	
							Jumlah Kendaraan Perorangan Dinas atau Kendaraan Dinas Jabatan yang Dipelihara dan dibayarkan Pajaknya				6 Unit	6 Unit	19.993.280	41.098.520	41.098.520	Kab. Nagan Raya, Suka Makmue, Semua Kel/Desa	Dana Transfer Umum-Dana Alokasi Umum	Revolusi Mental dan Pembangunan Kebudayaan	Peningkatan Tata Kelola Pemerintahan dan Pelayanan Publik serta Penegakkan Nilai-Nilai Syariat Islam Dalam Tatanan Kehidupan Masyarakat			22.000.000	SEKRETARIAT MAJELIS ADAT ACEH

No	Kode					Urusan / Bidang Urusan / Program / Kegiatan / Sub Kegiatan	Indikator Program / Kegiatan / Sub Kegiatan	Target Akhir Periode Renstra OPD	Realisasi Capaian RENJA OPD Tahun 2022	Prakiraan Capaian Target RENJA OPD Tahun 2023	Capaian Kinerja Dan Kerangka Pendanaan								Kelompok Sasaran	Prakiraan Maju Rencana Tahun 2025		Perangkat Daerah Penanggung Jawab
											Target 2024		Pagu Indikatif (Rp)			Lokasi	Sumber Dana	Prioritas			Target	Pagu Indikatif (Rp)	
											Sebelum	Sesudah	RKPD 2024	APBD 2024	RKPD Perubahan 2024			Nasional	Daerah			
1	2					3	4	5	6	7	8	9	10	11	12	13	14	15	16	17	18	19	20
176	2	22	07			PROGRAM MAJELIS ADAT ACEH (MAA)	Jumlah Gampong/Mukim Yang Melaksanakan Peradilan Adat Yang Telah Diverifikasi Persentase Penyelesaian Sengketa Di Tingkat Gampong dan Mukim Persentase Keputusan, Seruan, Imbauan, Naskah, Hasil Kajian Adat dan Istiadat Yang Diadopsi Pemerintah Daerah				-	14 34 35 Gampong Persen Persen	53.652.550	338.904.550	334.060.149							206.000.000	
	2	22	07	7.01		Pelestarian dan Pembinaan Adat Istiadat	Terpeliharanya Pembinaan Adat Istiadat	-			-	85 %	-	-	-			Revolusi Mental dan Pembangunan Kebudayaan	Layanan Pendidikan Yang Baik dan Layak serta Meningkatkan Pelayanan Kesehatan Kepada Masyarakat Untuk Perbaikan Kualitas SDM	Kab. Nagan Raya		110.000.000	SEKRETARIAT MAJELIS ADAT ACEH
	2	22	07	7.01	0001	Pembinaan Adat Seumapa/Narit Maja, Meunasib dan Tarian Tradisional																	
							Jumlah Laporan Pembinaan Adat Seumapa/Narit Maja, Meunasib dan Tarian Tradisional				-	0 Laporan	-	-	-	Kab. Nagan Raya, Semua Kecamatan, Semua Kel/Desa	Dana Transfer Umum-Dana Alokasi Umum	Revolusi Mental dan Pembangunan Kebudayaan	Layanan Pendidikan Yang Baik dan Layak serta Meningkatkan Pelayanan Kesehatan Kepada Masyarakat Untuk Perbaikan Kualitas SDM			-	SEKRETARIAT MAJELIS ADAT ACEH
	2	22	07	7.01	0002	Pemasyarakatan Adat Do Da Idi																	
							Jumlah Lembaga Pemasyarakatan Adat Do Da Idi				-	0 Lembaga	-	-	-	Kab. Nagan Raya, Semua Kecamatan, Semua Kel/Desa	Dana Transfer Umum-Dana Alokasi Umum	Revolusi Mental dan Pembangunan Kebudayaan	Layanan Pendidikan Yang Baik dan Layak serta Meningkatkan Pelayanan Kesehatan Kepada Masyarakat Untuk Perbaikan Kualitas SDM			-	SEKRETARIAT MAJELIS ADAT ACEH
	2	22	07	7.01	0003	Sosialisasi Adat Istiadat																	
							Jumlah Peserta Sosialisasi Adat Istiadat				-	0 Orang	-	-	-	Kab. Nagan Raya, Semua Kecamatan, Semua Kel/Desa	Dana Transfer Umum-Dana Alokasi Umum	Revolusi Mental dan Pembangunan Kebudayaan	Layanan Pendidikan Yang Baik dan Layak serta Meningkatkan Pelayanan Kesehatan Kepada Masyarakat Untuk Perbaikan Kualitas SDM			-	SEKRETARIAT MAJELIS ADAT ACEH
	2	22	07	7.01	0004	Pembinaan Keluarga Meuadab dan Adat Perkawinan																	
							Jumlah Keluarga Meuadab dan Adat Perkawinan yang Dibina				-	150 Keluarga	-	-	139.858.149	Kab. Nagan Raya, Semua Kecamatan, Semua Kel/Desa	Dana Transfer Umum-Dana Alokasi Umum	Revolusi Mental dan Pembangunan Kebudayaan	Layanan Pendidikan Yang Baik dan Layak serta Meningkatkan Pelayanan Kesehatan Kepada Masyarakat Untuk Perbaikan Kualitas SDM			110.000.000	SEKRETARIAT MAJELIS ADAT ACEH
	2	22	07	7.01	0005	Pengadaan Buku-Buku tentang Adat Aceh																	
							Jumlah Pengadaan Buku-Buku tentang Adat Aceh				-	0 Buku	-	-	-	Kab. Nagan Raya, Semua Kecamatan, Semua Kel/Desa	Dana Transfer Umum-Dana Alokasi Umum	Revolusi Mental dan Pembangunan Kebudayaan	Layanan Pendidikan Yang Baik dan Layak serta Meningkatkan Pelayanan Kesehatan Kepada Masyarakat Untuk Perbaikan Kualitas SDM			-	SEKRETARIAT MAJELIS ADAT ACEH
	2	22	07	7.01	0006	Publikasi Adat dan Adat Istiadat Melalui Media Luar Ruang																	
							Jumlah Adat dan Adat Istiadat Melalui Media Luar Ruang yang Dipublikasikan				-	0 Dokumen	-	-	-	Kab. Nagan Raya, Semua Kecamatan, Semua Kel/Desa	Dana Transfer Umum-Dana Alokasi Umum	Revolusi Mental dan Pembangunan Kebudayaan	Layanan Pendidikan Yang Baik dan Layak serta Meningkatkan Pelayanan Kesehatan Kepada Masyarakat Untuk Perbaikan Kualitas SDM			-	SEKRETARIAT MAJELIS ADAT ACEH
	2	22	07	7.02		Pembinaan dan Pengembangan Hukum Adat	Terselenggaranya Pelatihan Adat	-			-	89 %	-	135.252.000	135.252.000			Revolusi Mental dan Pembangunan Kebudayaan	Layanan Pendidikan Yang Baik dan Layak serta Meningkatkan Pelayanan Kesehatan Kepada Masyarakat Untuk Perbaikan Kualitas SDM	Kab. Nagan Raya		-	SEKRETARIAT MAJELIS ADAT ACEH

No	Kode					Urusan / Bidang Urusan / Program / Kegiatan / Sub Kegiatan	Indikator Program / Kegiatan / Sub Kegiatan	Target Akhir Periode Renstra OPD	Realisasi Capaian RENJA OPD Tahun 2022	Prakiraan Capaian Target RENJA OPD Tahun 2023	Capaian Kinerja Dan Kerangka Pendanaan									Kelompok Sasaran	Prakiraan Maju Rencana Tahun 2025		Perangkat Daerah Penanggung Jawab
											Target 2024		Pagu Indikatif (Rp)			Lokasi	Sumber Dana	Prioritas			Target	Pagu Indikatif (Rp)	
											Sebelum	Sesudah	RKPD 2024	APBD 2024	RKPD Perubahan 2024			Nasional	Daerah				
1	2					3	4	5	6	7	8	9	10	11	12	13	14	15	16	17	18	19	20
	2	22	07	7.02	0001	Penguatan Peradilan Adat																	
							Jumlah Peserta Pelatihan Peradilan Adat				-	0 Orang	-	-	-	Kab. Nagan Raya, Semua Kecamatan, Semua Kel/Desa	Dana Transfer Umum-Dana Alokasi Umum	Revolusi Mental dan Pembangunan Kebudayaan	Layanan Pendidikan Yang Baik dan Layak serta Meningkatkan Pelayanan Kesehatan Kepada Masyarakat Untuk Perbaikan Kualitas SDM			-	SEKRETARIAT MAJELIS ADAT ACEH
	2	22	07	7.02	0002	Rapat Koordinasi/Evaluasi Pelaksanaan Peradilan Adat dan Perpolisian Masyarakat (Polmas)																	
							Jumlah Dokumen Hasil Rapat Koordinasi Peradilan Adat dan Perpolisian Masyarakat (Polmas)				-	0 Dokumen	-	-	-	Kab. Nagan Raya, Semua Kecamatan, Semua Kel/Desa	Dana Transfer Umum-Dana Alokasi Umum	Revolusi Mental dan Pembangunan Kebudayaan	Layanan Pendidikan Yang Baik dan Layak serta Meningkatkan Pelayanan Kesehatan Kepada Masyarakat Untuk Perbaikan Kualitas SDM			-	SEKRETARIAT MAJELIS ADAT ACEH
	2	22	07	7.02	0003	Pembinaan Mediasi Adat																	
							Jumlah Laporan Pembinaan Mediasi Adat				-	0 Laporan	-	-	-	Kab. Nagan Raya, Semua Kecamatan, Semua Kel/Desa	Dana Transfer Umum-Dana Alokasi Umum	Revolusi Mental dan Pembangunan Kebudayaan	Layanan Pendidikan Yang Baik dan Layak serta Meningkatkan Pelayanan Kesehatan Kepada Masyarakat Untuk Perbaikan Kualitas SDM			-	SEKRETARIAT MAJELIS ADAT ACEH
	2	22	07	7.02	0004	Sosialisasi Hukum Adat dan Lembaga Adat																	
							Jumlah Peserta Sosialisasi Hukum Adat dan Lembaga Adat				-	0 Orang	-	135.252.000	144.252.000	Kab. Nagan Raya, Semua Kecamatan, Semua Kel/Desa	Dana Transfer Umum-Dana Alokasi Umum	Revolusi Mental dan Pembangunan Kebudayaan	Layanan Pendidikan Yang Baik dan Layak serta Meningkatkan Pelayanan Kesehatan Kepada Masyarakat Untuk Perbaikan Kualitas SDM			-	SEKRETARIAT MAJELIS ADAT ACEH
	2	22	07	7.03		Pembinaan Lembaga Adat dan Tokoh Adat	Termeningkatnya peran dan fungsi Lembaga Adat	-			82 %	82 %	53.652.550	203.652.550	203.652.550			Revolusi Mental dan Pembangunan Kebudayaan	Layanan Pendidikan Yang Baik dan Layak serta Meningkatkan Pelayanan Kesehatan Kepada Masyarakat Untuk Perbaikan Kualitas SDM	Masyarakat		96.000.000	SEKRETARIAT MAJELIS ADAT ACEH
	2	22	07	7.03	0001	Pembinaan Kapasitas MAA																	
							Jumlah Peserta Pembinaan MAA Kabupaten/Kota dan Perwakilan				65 Orang	23 Orang	53.652.550	203.652.550	-	Kab. Nagan Raya, Suka Makmue, Lueng Baro	Dana Transfer Umum-Dana Alokasi Umum	Revolusi Mental dan Pembangunan Kebudayaan	Layanan Pendidikan Yang Baik dan Layak serta Meningkatkan Pelayanan Kesehatan Kepada Masyarakat Untuk Perbaikan Kualitas SDM			51.000.000	SEKRETARIAT MAJELIS ADAT ACEH
	2	22	07	7.03	0002	Pelatihan Pemberdayaan Kelembagaan Adat																	
							Jumlah Peserta Pelatihan Pemberdayaan Kelembagaan Adat				-	0 Orang	-	-	-	Kab. Nagan Raya, Semua Kecamatan, Semua Kel/Desa	Dana Transfer Umum-Dana Alokasi Umum	Revolusi Mental dan Pembangunan Kebudayaan	Layanan Pendidikan Yang Baik dan Layak serta Meningkatkan Pelayanan Kesehatan Kepada Masyarakat Untuk Perbaikan Kualitas SDM			-	SEKRETARIAT MAJELIS ADAT ACEH
	2	22	07	7.03	0003	Rapat Kerja MAA																	
							Jumlah Laporan Hasil Rapat Kerja MAA				-	0 Dokumen	-	-	-	Kab. Nagan Raya, Semua Kecamatan, Semua Kel/Desa	Dana Transfer Umum-Dana Alokasi Umum	Revolusi Mental dan Pembangunan Kebudayaan	Layanan Pendidikan Yang Baik dan Layak serta Meningkatkan Pelayanan Kesehatan Kepada Masyarakat Untuk Perbaikan Kualitas SDM			-	SEKRETARIAT MAJELIS ADAT ACEH
	2	22	07	7.03	0004	Penerbitan Majalah dan Buku tentang Adat dan Adat Istiadat																	
							Jumlah Majalah dan Buku tentang Adat dan Adat Istiadat yang Diterbitkan				-	0 Eksemplar	-	-	-	Kab. Nagan Raya, Semua Kecamatan, Semua Kel/Desa	Dana Transfer Umum-Dana Alokasi Umum	Revolusi Mental dan Pembangunan Kebudayaan	Layanan Pendidikan Yang Baik dan Layak serta Meningkatkan Pelayanan Kesehatan Kepada Masyarakat Untuk Perbaikan Kualitas SDM			-	SEKRETARIAT MAJELIS ADAT ACEH
	2	22	07	7.03	0005	Pembinaan Pemuda Pelopor Adat																	

No	Kode					Urusan / Bidang Urusan / Program / Kegiatan / Sub Kegiatan	Indikator Program / Kegiatan / Sub Kegiatan	Target Akhir Periode Renstra OPD	Realisasi Capaian RENJA OPD Tahun 2022	Prakiraan Capaian Target RENJA OPD Tahun 2023	Capaian Kinerja Dan Kerangka Pendanaan								Kelompok Sasaran	Prakiraan Maju Rencana Tahun 2025		Perangkat Daerah Penanggung Jawab
											Target 2024		Pagu Indikatif (Rp)			Lokasi	Sumber Dana	Prioritas			Target	Pagu Indikatif (Rp)	
											Sebelum	Sesudah	RKPD 2024	APBD 2024	RKPD Perubahan 2024			Nasional	Daerah				
1	2					3	4	5	6	7	8	9	10	11	12	13	14	15	16	17	18	19	20
							Jumlah Pemuda Pelopor Adat yang Dibina				-	0 Orang	-	-	-	Kab. Nagan Raya, Semua Kecamatan, Semua Kel/Desa	Dana Transfer Umum-Dana Alokasi Umum	Revolusi Mental dan Pembangunan Kebudayaan	Layanan Pendidikan Yang Baik dan Layak serta Meningkatkan Pelayanan Kesehatan Kepada Masyarakat Untuk Perbaikan Kualitas SDM			-	SEKRETARIAT MAJELIS ADAT ACEH
	2	22	07	7.03	0006	Pendataan dan Dokumentasi Sengketa Adat																	
							Jumlah Kasus Sengketa Adat yang Terdata dan Terdokumentasi				-	0 Kasus	-	-	-	Kab. Nagan Raya, Semua Kecamatan, Semua Kel/Desa	Dana Transfer Umum-Dana Alokasi Umum	Revolusi Mental dan Pembangunan Kebudayaan	Layanan Pendidikan Yang Baik dan Layak serta Meningkatkan Pelayanan Kesehatan Kepada Masyarakat Untuk Perbaikan Kualitas SDM			-	SEKRETARIAT MAJELIS ADAT ACEH
	2	22	07	7.03	0007	Pengadaan Pakaian dan Perlengkapan Adat																	
							Jumlah Pakaian dan Perlengkapan Adat				-	10 Unit	-	-	49.950.000	Kab. Nagan Raya, Suka Makmue, Lueng Baro	Dana Transfer Umum-Dana Alokasi Umum	Revolusi Mental dan Pembangunan Kebudayaan	Layanan Pendidikan Yang Baik dan Layak serta Meningkatkan Pelayanan Kesehatan Kepada Masyarakat Untuk Perbaikan Kualitas SDM			45.000.000	SEKRETARIAT MAJELIS ADAT ACEH
						DINAS KEBUDAYAAN, PARIWISATA, PEMUDA DAN OLAHRAGA							7.046.260.311	9.246.576.253	10.013.960.133							22.013.883.190	
	2					URUSAN PEMERINTAHAN WAJIB YANG TIDAK BERKAITAN DENGAN PELAYANAN DASAR							6.374.920.311	8.311.576.253	9.078.960.133							18.756.558.690	
	2	19				URUSAN PEMERINTAHAN BIDANG KEPEMUDAAN DAN OLAHRAGA							6.199.193.311	8.116.605.566	8.211.854.446							16.915.958.690	
177	2	19	02			PROGRAM PENGEMBANGAN KAPASITAS DAYA SAING KEPEMUDAAN	Jumlah Organisasi Pemuda Yang Aktif				29 Organisasi	29 Organisasi	1.038.156.479	1.561.281.693	1.561.281.693							1.900.000.000	
	2	19	02	2.01		Penyadaran, Pemberdayaan, dan Pengembangan Pemuda dan Kepemudaan Terhadap Pemuda Pelopor Kabupaten/Kota, Wirausaha Muda Pemula, dan Pemuda Kader Kabupaten/Kota	-	-			-	-	1.000.000.000	1.070.000.000	1.070.000.000			Revolusi Mental dan Pembangunan Kebudayaan	Peningkatan Tata Kelola Pemerintahan dan Pelayanan Publik serta Penegakkan Nilai-Nilai Syariat Islam Dalam Tatanan Kehidupan Masyarakat	Kab. Nagan Raya		500.000.000	DINAS KEBUDAYAAN, PARIWISATA, PEMUDA DAN OLAHRAGA
	2	19	02	2.01	0001	Koordinasi, Sinkronisasi dan Penyelenggaraan Peningkatan Kapasitas Daya Saing Pemuda Pelopor																	
							Jumlah Pemuda Pelopor Kabupaten/Kota dari Seluruh Kecamatan yang Ditingkatkan Kapasitas Daya Saingnya				-	0 Orang	-	-	-	Kab. Nagan Raya, Semua Kecamatan, Semua Kel/Desa	Dana Transfer Umum-Dana Alokasi Umum	Revolusi Mental dan Pembangunan Kebudayaan	Peningkatan Tata Kelola Pemerintahan dan Pelayanan Publik serta Penegakkan Nilai-Nilai Syariat Islam Dalam Tatanan Kehidupan Masyarakat			-	DINAS KEBUDAYAAN, PARIWISATA, PEMUDA DAN OLAHRAGA
	2	19	02	2.01	0002	Koordinasi, Sinkronisasi dan Penyelenggaraan Peningkatan Kapasitas Daya Saing Wira Usaha Pemula																	
							Jumlah Wirausaha Pemuda Kabupaten/Kota dari Seluruh Kecamatan yang Ditingkatkan Kapasitas Daya Saingnya				-	0 Orang	-	-	-	Kab. Nagan Raya, Semua Kecamatan, Semua Kel/Desa	Dana Transfer Umum-Dana Alokasi Umum	Revolusi Mental dan Pembangunan Kebudayaan	Peningkatan Tata Kelola Pemerintahan dan Pelayanan Publik serta Penegakkan Nilai-Nilai Syariat Islam Dalam Tatanan Kehidupan Masyarakat			-	DINAS KEBUDAYAAN, PARIWISATA, PEMUDA DAN OLAHRAGA
	2	19	02	2.01	0003	Koordinasi, Sinkronisasi dan Penyelenggaraan Peningkatan Kapasitas Daya Saing Pemuda Kader Kabupaten/Kota																	

No	Kode					Urusan / Bidang Urusan / Program / Kegiatan / Sub Kegiatan	Indikator Program / Kegiatan / Sub Kegiatan	Target Akhir Periode Renstra OPD	Realisasi Capaian RENJA OPD Tahun 2022	Prakiraan Capaian Target RENJA OPD Tahun 2023	Capaian Kinerja Dan Kerangka Pendanaan								Kelompok Sasaran	Prakiraan Maju Rencana Tahun 2025		Perangkat Daerah Penanggung Jawab
											Target 2024		Pagu Indikatif (Rp)			Lokasi	Sumber Dana	Prioritas			Target	Pagu Indikatif (Rp)	
											Sebelum	Sesudah	RKPD 2024	APBD 2024	RKPD Perubahan 2024			Nasional	Daerah				
1	2					3	4	5	6	7	8	9	10	11	12	13	14	15	16	17	18	19	20
							Jumlah Pemuda Kader Kabupaten/Kota dari seluruh Kecamatan yang Ditingkatkan Kapasitas Daya Saingnya				-	0 Orang	-	-	-	Kab. Nagan Raya, Semua Kecamatan, Semua Kel/Desa	Dana Transfer Umum-Dana Alokasi Umum	Revolusi Mental dan Pembangunan Kebudayaan	Peningkatan Tata Kelola Pemerintahan dan Pelayanan Publik serta Penegakkan Nilai-Nilai Syariat Islam Dalam Tatanan Kehidupan Masyarakat			-	DINAS KEBUDAYAAN, PARIWISATA, PEMUDA DAN OLAHRAGA
	2	19	02	2.01	0004	Pemenuhan Hak Setiap Pemuda Melalui Perlindungan Pemuda, Advokasi, Akses Pengembangan Diri, Penggunaan Prasarana dan Sarana Tanpa Diskiriminatif, Partisipasi Pemuda dalam Proses Perencanaan, Pelaksanaan Evaluasi dan Pengambilan Keputusan Program Strategis Kepemudaan																	
							Jumlah Pemuda Terpenuhi Haknya Melalui Perlindungan Pemuda, Advokasi, Akses Pengembangan Diri, Penggunaan Prasarana dan Sarana Tanpa Diskiriminatif, Partisipasi Pemuda dalam Proses Perencanaan, Pelaksanaan Evaluasi dan Pengambilan Keputusan Program Strategis				-	0 Orang	-	-	-	Kab. Nagan Raya, Semua Kecamatan, Semua Kel/Desa	Dana Transfer Umum-Dana Alokasi Umum	Revolusi Mental dan Pembangunan Kebudayaan	Peningkatan Tata Kelola Pemerintahan dan Pelayanan Publik serta Penegakkan Nilai-Nilai Syariat Islam Dalam Tatanan Kehidupan Masyarakat			-	DINAS KEBUDAYAAN, PARIWISATA, PEMUDA DAN OLAHRAGA
	2	19	02	2.01	0005	Pelaksanaan Koordinasi Strategis Lintas Sektor Penyelenggaraan Pelayanan Kepemudaan Melalui Implementasi Rencana Aksi Daerah/RAD Tingkat Kabupaten/Kota																	
							Jumlah Dokumen Hasil Koordinasi Strategis Lintas Sektor Penyelenggaraan Pelayanan Kepemudaan Melalui Implementasi Rencana Aksi Daerah/RAD Tingkat				-	0 Dokumen	-	-	-	Kab. Nagan Raya, Semua Kecamatan, Semua Kel/Desa	Dana Transfer Umum-Dana Alokasi Umum	Revolusi Mental dan Pembangunan Kebudayaan	Peningkatan Tata Kelola Pemerintahan dan Pelayanan Publik serta Penegakkan Nilai-Nilai Syariat Islam Dalam Tatanan Kehidupan Masyarakat			-	DINAS KEBUDAYAAN, PARIWISATA, PEMUDA DAN OLAHRAGA
	2	19	02	2.01	0006	Perencanaan, Pengadaan, Pemanfaatan, Pemeliharaan, dan Pengawasan Prasarana dan Sarana Kepemudaan																	
							Jumlah Sarana dan Prasarana Kepemudaan Kabupaten/Kota yang Terkelola dan Termanfaatkan				2 Unit	2 Unit	1.000.000.000	1.070.000.000	1.070.000.000	Kab. Nagan Raya, Semua Kecamatan, Semua Kel/Desa	Dana Transfer Umum-Dana Alokasi Umum Dana Otonomi Khusus-Provinsi Aceh	Revolusi Mental dan Pembangunan Kebudayaan	Peningkatan Tata Kelola Pemerintahan dan Pelayanan Publik serta Penegakkan Nilai-Nilai Syariat Islam Dalam Tatanan Kehidupan Masyarakat			500.000.000	DINAS KEBUDAYAAN, PARIWISATA, PEMUDA DAN OLAHRAGA
	2	19	02	2.01	0007	Pemberian Penghargaan Pemuda dan Organisasi Pemuda yang Berjasa dan/atau Berprestasi																	
							Jumlah Pemuda yang Berjasa dan/atau Berprestasi Penerima Penghargaan				-	0 Orang	-	-	-	Kab. Nagan Raya, Semua Kecamatan, Semua Kel/Desa	Dana Transfer Umum-Dana Alokasi Umum	Revolusi Mental dan Pembangunan Kebudayaan	Peningkatan Tata Kelola Pemerintahan dan Pelayanan Publik serta Penegakkan Nilai-Nilai Syariat Islam Dalam Tatanan Kehidupan Masyarakat			-	DINAS KEBUDAYAAN, PARIWISATA, PEMUDA DAN OLAHRAGA

No	Kode					Urusan / Bidang Urusan / Program / Kegiatan / Sub Kegiatan	Indikator Program / Kegiatan / Sub Kegiatan	Target Akhir Periode Renstra OPD	Realisasi Capaian RENJA OPD Tahun 2022	Prakiraan Capaian Target RENJA OPD Tahun 2023	Capaian Kinerja Dan Kerangka Pendanaan									Kelompok Sasaran	Prakiraan Maju Rencana Tahun 2025		Perangkat Daerah Penanggung Jawab
											Target 2024		Pagu Indikatif (Rp)			Lokasi	Sumber Dana	Prioritas			Target	Pagu Indikatif (Rp)	
											Sebelum	Sesudah	RKPD 2024	APBD 2024	RKPD Perubahan 2024			Nasional	Daerah				
1	2					3	4	5	6	7	8	9	10	11	12	13	14	15	16	17	18	19	20
	2	19	02	2.01	0008	Peningkatan Kepemimpinan, Kepeloporan dan Kesukarelawanan Pemuda																	
							Jumlah Pemuda yang Ditingkatkan Kapasitasnya dalam Kepemimpinan, Kepeloporan dan Kesukarelawanan Kabupaten/Kota dari Seluruh Kecamatan				-	0 Orang	-	-	-	Kab. Nagan Raya, Semua Kecamatan, Semua Kel/Desa	Dana Transfer Umum-Dana Alokasi Umum	Revolusi Mental dan Pembangunan Kebudayaan	Peningkatan Tata Kelola Pemerintahan dan Pelayanan Publik serta Penegakkan Nilai-Nilai Syariat Islam Dalam Tatanan Kehidupan Masyarakat			-	DINAS KEBUDAYAAN, PARIWISATA, PEMUDA DAN OLAHRAGA
	2	19	02	2.02		Pemberdayaan dan Pengembangan Organisasi Kepemudaan Tingkat Daerah Kabupaten/Kota	Adanya Peserta Kegiatan Pemuda	-			1 Tahun	1 Tahun	38.156.479	491.281.693	491.281.693			Revolusi Mental dan Pembangunan Kebudayaan	Peningkatan Tata Kelola Pemerintahan dan Pelayanan Publik serta Penegakkan Nilai-Nilai Syariat Islam Dalam Tatanan Kehidupan Masyarakat	Masyarakat		1.400.000.000	DINAS KEBUDAYAAN, PARIWISATA, PEMUDA DAN OLAHRAGA
	2	19	02	2.02	0001	Koordinasi, Sinkronisasi dan Pelaksanaan Pemberdayaan Pemuda atau Organisasi Kepemudaan Melalui Kemitraan dengan Dunia Usaha																	
							Jumlah Pemuda Kader yang Terfasilitasi Kemitraan dengan Dunia Usaha				-	0 Orang	-	302.154.000	302.154.000	Kab. Nagan Raya, Semua Kecamatan, Semua Kel/Desa	Dana Transfer Umum-Dana Alokasi Umum	Revolusi Mental dan Pembangunan Kebudayaan	Peningkatan Tata Kelola Pemerintahan dan Pelayanan Publik serta Penegakkan Nilai-Nilai Syariat Islam Dalam Tatanan Kehidupan Masyarakat			-	DINAS KEBUDAYAAN, PARIWISATA, PEMUDA DAN OLAHRAGA
	2	19	02	2.02	0002	Peningkatan Kapasitas Pemuda dan Organisasi Kepemudaan Kabupaten/Kota																	
							Jumlah Dokumen Hasil Peningkatan Kapasitas Organisasi Kepemudaan				4 Dokumen	4 Dokumen	38.156.479	189.127.693	189.127.693	Kab. Nagan Raya, Semua Kecamatan, Semua Kel/Desa	Dana Transfer Umum-Dana Alokasi Umum	Revolusi Mental dan Pembangunan Kebudayaan	Peningkatan Tata Kelola Pemerintahan dan Pelayanan Publik serta Penegakkan Nilai-Nilai Syariat Islam Dalam Tatanan Kehidupan Masyarakat			1.400.000.000	DINAS KEBUDAYAAN, PARIWISATA, PEMUDA DAN OLAHRAGA
178	2	19	03			PROGRAM PENGEMBANGAN KAPASITAS DAYA SAING KEOLAHRAGAAN	Jumlah Prestasi Olahraga				21 Prestasi	21 Prestasi	2.303.466.130	3.579.051.771	3.693.451.771							10.000.446.482	
	2	19	03	2.01		Pembinaan dan Pengembangan Olahraga Pendidikan pada Jenjang Pendidikan yang Menjadi Kewenangan Daerah Kabupaten/Kota	Terbinanya Cabang Olahraga Tingkat Pelajar	-			3 Unit	3 Unit	-	-	-			Revolusi Mental dan Pembangunan Kebudayaan	Peningkatan Tata Kelola Pemerintahan dan Pelayanan Publik serta Penegakkan Nilai-Nilai Syariat Islam Dalam Tatanan Kehidupan Masyarakat	Masyarakat		101.301.000	DINAS KEBUDAYAAN, PARIWISATA, PEMUDA DAN OLAHRAGA
	2	19	03	2.01	0001	Koordinasi, Sinkronisasi dan Pelaksanaan Pembentukan dan Pengembangan Pusat Pembinaan dan Pelatihan Olahraga serta Sekolah Olahraga yang Diselenggarakan oleh Masyarakat dan Dunia Usaha																	
							Jumlah Pusat Pembinaan dan Pelatihan Olahraga serta Sekolah Olahraga yang Diselenggarakan oleh Masyarakat dan Dunia Usaha yang Dikembangkan				3 Unit	3 Unit	-	-	-	Kab. Nagan Raya, Semua Kecamatan, Semua Kel/Desa	Dana Transfer Umum-Dana Alokasi Umum	Revolusi Mental dan Pembangunan Kebudayaan	Peningkatan Tata Kelola Pemerintahan dan Pelayanan Publik serta Penegakkan Nilai-Nilai Syariat Islam Dalam Tatanan Kehidupan Masyarakat			101.301.000	DINAS KEBUDAYAAN, PARIWISATA, PEMUDA DAN OLAHRAGA
	2	19	03	2.01	0002	Koordinasi, Sinkronisasi dan Pelaksanaan Pemberdayaan Perkumpulan Olahraga dan Penyelenggaraan Kompetisi oleh Satuan Pendidikan Dasar																	

No	Kode					Urusan / Bidang Urusan / Program / Kegiatan / Sub Kegiatan	Indikator Program / Kegiatan / Sub Kegiatan	Target Akhir Periode Renstra OPD	Realisasi Capaian RENJA OPD Tahun 2022	Prakiraan Capaian Target RENJA OPD Tahun 2023	Capaian Kinerja Dan Kerangka Pendanaan								Kelompok Sasaran	Prakiraan Maju Rencana Tahun 2025		Perangkat Daerah Penanggung Jawab
											Target 2024		Pagu Indikatif (Rp)			Lokasi	Sumber Dana	Prioritas			Target	Pagu Indikatif (Rp)	
											Sebelum	Sesudah	RKPD 2024	APBD 2024	RKPD Perubahan 2024			Nasional	Daerah				
1	2					3	4	5	6	7	8	9	10	11	12	13	14	15	16	17	18	19	20
							Jumlah Dokumen Penyelenggaraan Kompetisi Olahraga oleh Perkumpulan Olahraga dan Satuan Pendidikan Dasar				-	0 Dokumen	-	-	-	Kab. Nagan Raya, Semua Kecamatan, Semua Kel/Desa	Dana Transfer Umum-Dana Alokasi Umum	-	Peningkatan Tata Kelola Pemerintahan dan Pelayanan Publik serta Penegakkan Nilai-Nilai Syariat Islam Dalam Tatanan Kehidupan Masyarakat			-	DINAS KEBUDAYAAN, PARIWISATA, PEMUDA DAN OLAHRAGA
	2	19	03	2.01	0003	Koordinasi, Sinkronisasi dan Pelaksanaan Penyediaan Sarana dan Prasarana Olahraga Kabupaten/Kota																	
							Jumlah Sarana dan Prasarana Olahraga Kabupaten/Kota yang Tersedia dan Termanfaatkan				-	0 Unit	-	-	-	Kab. Nagan Raya, Semua Kecamatan, Semua Kel/Desa	Dana Transfer Umum-Dana Alokasi Umum	-	Peningkatan Tata Kelola Pemerintahan dan Pelayanan Publik serta Penegakkan Nilai-Nilai Syariat Islam Dalam Tatanan Kehidupan Masyarakat			-	DINAS KEBUDAYAAN, PARIWISATA, PEMUDA DAN OLAHRAGA
	2	19	03	2.02		Penyelenggaraan Kejuaraan Olahraga Tingkat Daerah Kabupaten/Kota	Meningkatnya Prestasi Atlit di Tingkat Kabupaten	-			2 Dokumen	2 Dokumen	-	-	-			Revolusi Mental dan Pembangunan Kebudayaan	Peningkatan Tata Kelola Pemerintahan dan Pelayanan Publik serta Penegakkan Nilai-Nilai Syariat Islam Dalam Tatanan Kehidupan Masyarakat	Masyarakat		240.162.928	DINAS KEBUDAYAAN, PARIWISATA, PEMUDA DAN OLAHRAGA
	2	19	03	2.02	0001	Penyelenggaraan Kejuaraan Olahraga Multi Event dan Single Event Tingkat Kabupaten/Kota																	
							Jumlah Dokumen Penyelenggaraan Kejuaraan Multi Event dan Single Event Tingkat Kabupaten/Kota				1 Dokumen	1 Dokumen	-	-	-	Kab. Nagan Raya, Semua Kecamatan, Semua Kel/Desa	Dana Transfer Umum-Dana Alokasi Umum	Revolusi Mental dan Pembangunan Kebudayaan	Peningkatan Tata Kelola Pemerintahan dan Pelayanan Publik serta Penegakkan Nilai-Nilai Syariat Islam Dalam Tatanan Kehidupan Masyarakat			240.162.928	DINAS KEBUDAYAAN, PARIWISATA, PEMUDA DAN OLAHRAGA
	2	19	03	2.02	0002	Penyelenggaraan Kejuaraan dan Pekan Olahraga Tingkat Kabupaten/Kota																	
							Jumlah Dokumen Penyelenggaraan Kejuaraan dan Pekan Olahraga Tingkat Kabupaten/Kota				-	0 Dokumen	-	-	-	Kab. Nagan Raya, Semua Kecamatan, Semua Kel/Desa	Dana Transfer Umum-Dana Alokasi Umum	-	Peningkatan Tata Kelola Pemerintahan dan Pelayanan Publik serta Penegakkan Nilai-Nilai Syariat Islam Dalam Tatanan Kehidupan Masyarakat			-	DINAS KEBUDAYAAN, PARIWISATA, PEMUDA DAN OLAHRAGA
	2	19	03	2.02	0003	Partisipasi dan Keikutsertaan dalam Penyelenggaraan Kejuaraan																	
							Jumlah Peserta yang Berpartisipasi dalam Kegiatan Penyelenggaraan Kejuaraan				-	0 Orang	-	-	-	Kab. Nagan Raya, Semua Kecamatan, Semua Kel/Desa	Dana Transfer Umum-Dana Alokasi Umum	-	Peningkatan Tata Kelola Pemerintahan dan Pelayanan Publik serta Penegakkan Nilai-Nilai Syariat Islam Dalam Tatanan Kehidupan Masyarakat			-	DINAS KEBUDAYAAN, PARIWISATA, PEMUDA DAN OLAHRAGA
	2	19	03	2.03		Pembinaan dan Pengembangan Olahraga Prestasi Tingkat Daerah Provinsi	Terbinanya Pengembangan Olahraga di Kabupaten Nagan Raya	-			1 Tahun	1 Tahun	1.374.907.623	1.966.850.360	1.966.850.360			Revolusi Mental dan Pembangunan Kebudayaan	Peningkatan Tata Kelola Pemerintahan dan Pelayanan Publik serta Penegakkan Nilai-Nilai Syariat Islam Dalam Tatanan Kehidupan Masyarakat	Masyarakat		390.000.000	DINAS KEBUDAYAAN, PARIWISATA, PEMUDA DAN OLAHRAGA
	2	19	03	2.03	0001	Seleksi Atlet Daerah																	
							Jumlah Atlet Daerah yang Diseleksi				-	0 Orang	-	-	-	Kab. Nagan Raya, Semua Kecamatan, Semua Kel/Desa	Dana Transfer Umum-Dana Alokasi Umum	Revolusi Mental dan Pembangunan Kebudayaan	Peningkatan Tata Kelola Pemerintahan dan Pelayanan Publik serta Penegakkan Nilai-Nilai Syariat Islam Dalam Tatanan Kehidupan Masyarakat			-	DINAS KEBUDAYAAN, PARIWISATA, PEMUDA DAN OLAHRAGA
	2	19	03	2.03	0002	Pemusatan Latihan Daerah, Ilmu Pengetahuan dan Teknologi Keolahragaan (Sport Science)																	

No	Kode					Urusan / Bidang Urusan / Program / Kegiatan / Sub Kegiatan	Indikator Program / Kegiatan / Sub Kegiatan	Target Akhir Periode Renstra OPD	Realisasi Capaian RENJA OPD Tahun 2022	Prakiraan Capaian Target RENJA OPD Tahun 2023	Capaian Kinerja Dan Kerangka Pendanaan								Kelompok Sasaran	Prakiraan Maju Rencana Tahun 2025		Perangkat Daerah Penanggung Jawab
											Target 2024		Pagu Indikatif (Rp)			Lokasi	Sumber Dana	Prioritas			Target	Pagu Indikatif (Rp)	
											Sebelum	Sesudah	RKPD 2024	APBD 2024	RKPD Perubahan 2024			Nasional	Daerah				
1	2					3	4	5	6	7	8	9	10	11	12	13	14	15	16	17	18	19	20
							Jumlah Pemusatan Latihan Daerah yang Berkualitas berdasarkan Ilmu Pengetahuan dan Teknologi Keolahragaaan (Sport Science)				-	0 Pelatda	-	-	-	Kab. Nagan Raya, Semua Kecamatan, Semua Kel/Desa	Dana Transfer Umum-Dana Alokasi Umum	Revolusi Mental dan Pembangunan Kebudayaan	Peningkatan Tata Kelola Pemerintahan dan Pelayanan Publik serta Penegakkan Nilai-Nilai Syariat Islam Dalam Tatanan Kehidupan Masyarakat			-	DINAS KEBUDAYAAN, PARIWISATA, PEMUDA DAN OLAHRAGA
	2	19	03	2.03	0003	Pembinaan dan Pengembangan Atlet Berprestasi Kabupaten/Kota																	
							Jumlah Atlet Berprestasi Kabupaten/Kota yang Dilakukan Pembinaan dan Pengembangan				240 Orang	240 Orang	1.374.907.623	1.605.385.011	1.619.785.011	Kab. Nagan Raya, Semua Kecamatan, Semua Kel/Desa	Dana Transfer Umum-Dana Alokasi Umum	Revolusi Mental dan Pembangunan Kebudayaan	Peningkatan Tata Kelola Pemerintahan dan Pelayanan Publik serta Penegakkan Nilai-Nilai Syariat Islam Dalam Tatanan Kehidupan Masyarakat			340.000.000	DINAS KEBUDAYAAN, PARIWISATA, PEMUDA DAN OLAHRAGA
	2	19	03	2.03	0004	Pemberian Penghargaan Olahraga Kabupaten/Kota																	
							Jumlah Olahragawan Berprestasi Kabupaten/Kota yang Menerima Penghargaan				20 Orang	20 Orang	-	-	-	Kab. Nagan Raya, Semua Kecamatan, Semua Kel/Desa	Dana Transfer Umum-Dana Alokasi Umum	Revolusi Mental dan Pembangunan Kebudayaan	Peningkatan Tata Kelola Pemerintahan dan Pelayanan Publik serta Penegakkan Nilai-Nilai Syariat Islam Dalam Tatanan Kehidupan Masyarakat			50.000.000	DINAS KEBUDAYAAN, PARIWISATA, PEMUDA DAN OLAHRAGA
	2	19	03	2.03	0005	Koordinasi dan Sinkronisasi Penyediaan Data dan Informasi Sektoral Olahraga																	
							Jumlah Data dan Informasi Sektoral Olahraga yang Tersedia dan Termanfaatkan				-	0 Dokumen	-	361.465.349	361.465.349	Kab. Nagan Raya, Semua Kecamatan, Semua Kel/Desa	Dana Transfer Umum-Dana Alokasi Umum	Revolusi Mental dan Pembangunan Kebudayaan	Peningkatan Tata Kelola Pemerintahan dan Pelayanan Publik serta Penegakkan Nilai-Nilai Syariat Islam Dalam Tatanan Kehidupan Masyarakat			-	DINAS KEBUDAYAAN, PARIWISATA, PEMUDA DAN OLAHRAGA
	2	19	03	2.04		Pembinaan dan Pengembangan Organisasi Olahraga	Terbinanya Atlet Prestasi Daerah	-			1 Tahun	1 Tahun	168.858.507	48.858.507	48.858.507			Revolusi Mental dan Pembangunan Kebudayaan	Peningkatan Tata Kelola Pemerintahan dan Pelayanan Publik serta Penegakkan Nilai-Nilai Syariat Islam Dalam Tatanan Kehidupan Masyarakat	Masyarakat		2.594.938.554	DINAS KEBUDAYAAN, PARIWISATA, PEMUDA DAN OLAHRAGA
	2	19	03	2.04	0001	Standardisasi Organisasi Keolahragaan																	
							Jumlah Dokumen Hasil Pelaksanaan Standardisasi Organisasi Keolahragaan				1 Dokumen	1 Dokumen	48.858.507	48.858.507	48.858.507	Kab. Nagan Raya, Semua Kecamatan, Semua Kel/Desa	Dana Transfer Umum-Dana Alokasi Umum	Revolusi Mental dan Pembangunan Kebudayaan	Peningkatan Tata Kelola Pemerintahan dan Pelayanan Publik serta Penegakkan Nilai-Nilai Syariat Islam Dalam Tatanan Kehidupan Masyarakat			52.583.501	DINAS KEBUDAYAAN, PARIWISATA, PEMUDA DAN OLAHRAGA
	2	19	03	2.04	0002	Pengembangan Organisasi Keolahragaan																	
							Jumlah Dokumen Hasil Pengembangan Organisasi Keolahragaan				22 Organisasi	22 Organisasi	120.000.000	-	-	Kab. Nagan Raya, Semua Kecamatan, Semua Kel/Desa	Dana Transfer Umum-Dana Alokasi Umum	Revolusi Mental dan Pembangunan Kebudayaan	Peningkatan Tata Kelola Pemerintahan dan Pelayanan Publik serta Penegakkan Nilai-Nilai Syariat Islam Dalam Tatanan Kehidupan Masyarakat			2.542.355.053	DINAS KEBUDAYAAN, PARIWISATA, PEMUDA DAN OLAHRAGA
	2	19	03	2.04	0003	Peningkatan Kerja Sama Organisasi Keolahragaan Kabupaten/Kota dengan Lembaga Terkait																	
							Jumlah Dokumen Hasil Peningkatan Kerja Sama Organisasi Keolahragaan Kabupaten/Kota				-	0 Dokumen	-	-	25.000.000	Kab. Nagan Raya, Semua Kecamatan, Semua Kel/Desa	Dana Transfer Umum-Dana Alokasi Umum	-	Peningkatan Tata Kelola Pemerintahan dan Pelayanan Publik serta Penegakkan Nilai-Nilai Syariat Islam Dalam Tatanan Kehidupan Masyarakat			-	DINAS KEBUDAYAAN, PARIWISATA, PEMUDA DAN OLAHRAGA
	2	19	03	2.04	0004	Pemberian Penghargaan bagi Organisasi Keolahragaan Berprestasi																	

No	Kode					Urusan / Bidang Urusan / Program / Kegiatan / Sub Kegiatan	Indikator Program / Kegiatan / Sub Kegiatan	Target Akhir Periode Renstra OPD	Realisasi Capaian RENJA OPD Tahun 2022	Prakiraan Capaian Target RENJA OPD Tahun 2023	Capaian Kinerja Dan Kerangka Pendanaan								Kelompok Sasaran	Prakiraan Maju Rencana Tahun 2025		Perangkat Daerah Penanggung Jawab
											Target 2024		Pagu Indikatif (Rp)			Lokasi	Sumber Dana	Prioritas			Target	Pagu Indikatif (Rp)	
											Sebelum	Sesudah	RKPD 2024	APBD 2024	RKPD Perubahan 2024			Nasional	Daerah				
1	2					3	4	5	6	7	8	9	10	11	12	13	14	15	16	17	18	19	20
							Jumlah Organisasi Keolahragaan yang Menerima Penghargaan				-	0 Organisasi	-	-	75.000.000	Kab. Nagan Raya, Semua Kecamatan, Semua Kel/Desa	Dana Transfer Umum-Dana Alokasi Umum	-	Peningkatan Tata Kelola Pemerintahan dan Pelayanan Publik serta Penegakkan Nilai-Nilai Syariat Islam Dalam Tatanan Kehidupan Masyarakat			-	DINAS KEBUDAYAAN, PARIWISATA, PEMUDA DAN OLAHRAGA
	2	19	03	2.05		Pembinaan dan Pengembangan Olahraga Rekreasi	Adanya Sarana dan Prasarana Olahraga Rekreasi	-			1 Tahun	1 Tahun	759.700.000	1.563.342.904	1.563.342.904			Revolusi Mental dan Pembangunan Kebudayaan	Peningkatan Tata Kelola Pemerintahan dan Pelayanan Publik serta Penegakkan Nilai-Nilai Syariat Islam Dalam Tatanan Kehidupan Masyarakat	Masyarakat		6.674.044.000	DINAS KEBUDAYAAN, PARIWISATA, PEMUDA DAN OLAHRAGA
	2	19	03	2.05	0001	Penyelenggaraan, Pengembangan dan Pemasalan Festival dan Olahraga Rekreasi																	
							Jumlah Dokumen Hasil Penyelenggaraan, Pengembangan dan Pemasalan Festival dan Olahraga Rekreasi				-	0 Dokumen	-	-	-	Kab. Nagan Raya, Semua Kecamatan, Semua Kel/Desa	Dana Transfer Umum-Dana Alokasi Umum	Revolusi Mental dan Pembangunan Kebudayaan	Peningkatan Tata Kelola Pemerintahan dan Pelayanan Publik serta Penegakkan Nilai-Nilai Syariat Islam Dalam Tatanan Kehidupan Masyarakat			-	DINAS KEBUDAYAAN, PARIWISATA, PEMUDA DAN OLAHRAGA
	2	19	03	2.05	0002	Pemberdayaan Perkumpulan Olahraga Rekreasi																	
							Jumlah Laporan Hasil Pembinaan dalam rangka Pemberdayaan Perkumpulan Olahraga Rekreasi				-	0 Laporan	-	-	-	Kab. Nagan Raya, Semua Kecamatan, Semua Kel/Desa	Dana Transfer Umum-Dana Alokasi Umum	Revolusi Mental dan Pembangunan Kebudayaan	Peningkatan Tata Kelola Pemerintahan dan Pelayanan Publik serta Penegakkan Nilai-Nilai Syariat Islam Dalam Tatanan Kehidupan Masyarakat			-	DINAS KEBUDAYAAN, PARIWISATA, PEMUDA DAN OLAHRAGA
	2	19	03	2.05	0003	Penyediaan, Pengembangan dan Pemeliharaan Sarana dan Prasarana Olahraga Rekreasi																	
							Jumlah Penyediaan dan Pemanfaatan Sarana dan Prasarana Olahraga Rekreasi yang Memadai				20 Unit	20 Unit	759.700.000	1.563.342.904	1.563.342.904	Kab. Nagan Raya, Semua Kecamatan, Semua Kel/Desa	Dana Transfer Umum-Dana Alokasi Umum	Revolusi Mental dan Pembangunan Kebudayaan	Peningkatan Tata Kelola Pemerintahan dan Pelayanan Publik serta Penegakkan Nilai-Nilai Syariat Islam Dalam Tatanan Kehidupan Masyarakat			6.674.044.000	DINAS KEBUDAYAAN, PARIWISATA, PEMUDA DAN OLAHRAGA
	2	19	03	2.05	0004	Pengembangan Olahraga Wisata, Tantangan dan Petualangan																	
							Jumlah Dokumen Hasil Penyelenggaraan Olahraga Wisata, Tantangan dan Petualangan				-	0 Dokumen	-	-	-	Kab. Nagan Raya, Semua Kecamatan, Semua Kel/Desa	Dana Transfer Umum-Dana Alokasi Umum	Revolusi Mental dan Pembangunan Kebudayaan	Peningkatan Tata Kelola Pemerintahan dan Pelayanan Publik serta Penegakkan Nilai-Nilai Syariat Islam Dalam Tatanan Kehidupan Masyarakat			-	DINAS KEBUDAYAAN, PARIWISATA, PEMUDA DAN OLAHRAGA
	2	19	03	2.05	0005	Pemanfaatan Olahraga Tradisional dalam Masyarakat																	
							Jumlah Dokumen Hasil Penyelenggaraan Olahraga Tradisional di Masyarakat				-	0 Dokumen	-	-	-	Kab. Nagan Raya, Semua Kecamatan, Semua Kel/Desa	Dana Transfer Umum-Dana Alokasi Umum	Revolusi Mental dan Pembangunan Kebudayaan	Peningkatan Tata Kelola Pemerintahan dan Pelayanan Publik serta Penegakkan Nilai-Nilai Syariat Islam Dalam Tatanan Kehidupan Masyarakat			-	DINAS KEBUDAYAAN, PARIWISATA, PEMUDA DAN OLAHRAGA
179	2	19	04			PROGRAM PENGEMBANGAN KAPASITAS KEPRAMUKAAN	Jumlah Organisasi Pemuda Yang Aktif Jumlah Organisasi Pemuda Yang Aktif				100 29 Persen Organisasi	100 29 Persen Organisasi	-	47.844.919	47.844.919							367.000.000	
	2	19	04	2.01		Pembinaan dan Pengembangan Organisasi Kepramukaan	Terlaksananya Kegiatan Pramuka	-			1 Tahun	1 Tahun	-	47.844.919	47.844.919			Revolusi Mental dan Pembangunan Kebudayaan	Peningkatan Tata Kelola Pemerintahan dan Pelayanan Publik serta Penegakkan Nilai-Nilai Syariat Islam Dalam Tatanan Kehidupan Masyarakat	Masyarakat		367.000.000	DINAS KEBUDAYAAN, PARIWISATA, PEMUDA DAN OLAHRAGA

No	Kode					Urusan / Bidang Urusan / Program / Kegiatan / Sub Kegiatan	Indikator Program / Kegiatan / Sub Kegiatan	Target Akhir Periode Renstra OPD	Realisasi Capaian RENJA OPD Tahun 2022	Prakiraan Capaian Target RENJA OPD Tahun 2023	Capaian Kinerja Dan Kerangka Pendanaan								Kelompok Sasaran	Prakiraan Maju Rencana Tahun 2025		Perangkat Daerah Penanggung Jawab
											Target 2024		Pagu Indikatif (Rp)			Lokasi	Sumber Dana	Prioritas			Target	Pagu Indikatif (Rp)	
											Sebelum	Sesudah	RKPD 2024	APBD 2024	RKPD Perubahan 2024			Nasional	Daerah			
1	2					3	4	5	6	7	8	9	10	11	12	13	14	15	16	17	18	19	20
	2	19	04	2.01	0001	Koordinasi dan Sinkronisasi Penyediaan Data dan Informasi Kepramukaan Berbasis Elektronik																	
							Jumlah Data dan Informasi Kepramukaan Berbasis Elektronik yang Tersedia dan Termanfaatkan				-	0 Dokumen	-	-	-	Kab. Nagan Raya, Semua Kecamatan, Semua Kel/Desa	Dana Transfer Umum-Dana Alokasi Umum	Revolusi Mental dan Pembangunan Kebudayaan	Peningkatan Tata Kelola Pemerintahan dan Pelayanan Publik serta Penegakkan Nilai-Nilai Syariat Islam Dalam Tatanan Kehidupan Masyarakat			-	DINAS KEBUDAYAAN, PARIWISATA, PEMUDA DAN OLAHRAGA
	2	19	04	2.01	0002	Peningkatan Kapasitas Organisasi Kepramukaan Tingkat Daerah																	
							Jumlah Organisasi Kepramukaan Tingkat Daerah yang Meningkat Kapasitasnya				1 Organisasi	1 Organisasi	-	-	-	Kab. Nagan Raya, Semua Kecamatan, Semua Kel/Desa	Dana Transfer Umum-Dana Alokasi Umum	Revolusi Mental dan Pembangunan Kebudayaan	Peningkatan Tata Kelola Pemerintahan dan Pelayanan Publik serta Penegakkan Nilai-Nilai Syariat Islam Dalam Tatanan Kehidupan Masyarakat			45.000.000	DINAS KEBUDAYAAN, PARIWISATA, PEMUDA DAN OLAHRAGA
	2	19	04	2.01	0003	Pengembangan Kapasitas SDM Kepramukaan Tingkat Daerah																	
							Jumlah SDM Kepramukaan Tingkat Daerah yang Meningkat Kapasitasnya				100 Orang	100 Orang	-	-	-	Kab. Nagan Raya, Semua Kecamatan, Semua Kel/Desa	Dana Transfer Umum-Dana Alokasi Umum	Revolusi Mental dan Pembangunan Kebudayaan	Peningkatan Tata Kelola Pemerintahan dan Pelayanan Publik serta Penegakkan Nilai-Nilai Syariat Islam Dalam Tatanan Kehidupan Masyarakat			64.000.000	DINAS KEBUDAYAAN, PARIWISATA, PEMUDA DAN OLAHRAGA
	2	19	04	2.01	0004	Penyediaan Pusat Pendidikan dan Pelatihan Kepramukaan di Daerah Kabupaten/Kota																	
							Jumlah Pusat Pendidikan dan Pelatihan Kepramukaan di Daerah Kabupaten/Kota yang Berkualitas				-	0 Unit	-	-	-	Kab. Nagan Raya, Semua Kecamatan, Semua Kel/Desa	Dana Transfer Umum-Dana Alokasi Umum	Revolusi Mental dan Pembangunan Kebudayaan	Peningkatan Tata Kelola Pemerintahan dan Pelayanan Publik serta Penegakkan Nilai-Nilai Syariat Islam Dalam Tatanan Kehidupan Masyarakat			-	DINAS KEBUDAYAAN, PARIWISATA, PEMUDA DAN OLAHRAGA
	2	19	04	2.01	0005	Penyelenggaraan Kegiatan Kepramukaan Tingkat Daerah																	
							Jumlah Laporan Kegiatan Kepramukaan Tingkat Daerah				1 Laporan	1 Laporan	-	-	-	Kab. Nagan Raya, Semua Kecamatan, Semua Kel/Desa	Dana Transfer Umum-Dana Alokasi Umum	Revolusi Mental dan Pembangunan Kebudayaan	Peningkatan Tata Kelola Pemerintahan dan Pelayanan Publik serta Penegakkan Nilai-Nilai Syariat Islam Dalam Tatanan Kehidupan Masyarakat			88.000.000	DINAS KEBUDAYAAN, PARIWISATA, PEMUDA DAN OLAHRAGA
	2	19	04	2.01	0006	Penyediaan Prasarana dan Sarana Kepramukaan Tingkat Daerah																	
							Jumlah Prasarana dan Sarana Kepramukaan Kabupaten/Kota yang Tersedia dan Termanfaatkan				1 Unit	1 Unit	-	-	-	Kab. Nagan Raya, Semua Kecamatan, Semua Kel/Desa	Dana Transfer Umum-Dana Alokasi Umum	Revolusi Mental dan Pembangunan Kebudayaan	Peningkatan Tata Kelola Pemerintahan dan Pelayanan Publik serta Penegakkan Nilai-Nilai Syariat Islam Dalam Tatanan Kehidupan Masyarakat			50.000.000	DINAS KEBUDAYAAN, PARIWISATA, PEMUDA DAN OLAHRAGA
	2	19	04	2.01	0007	Perencanaan, Pengadaan, Pemanfaatan, Pemeliharaan, dan Pengawasan Prasarana dan Sarana Kepramukaan Tingkat Daerah																	
							Jumlah Prasarana dan Sarana Kepramukaan Tingkat Daerah yang Terkelola dan Termanfaatkan				-	0 Unit	-	-	-	Kab. Nagan Raya, Semua Kecamatan, Semua Kel/Desa	Dana Transfer Umum-Dana Alokasi Umum	Revolusi Mental dan Pembangunan Kebudayaan	Peningkatan Tata Kelola Pemerintahan dan Pelayanan Publik serta Penegakkan Nilai-Nilai Syariat Islam Dalam Tatanan Kehidupan Masyarakat			-	DINAS KEBUDAYAAN, PARIWISATA, PEMUDA DAN OLAHRAGA
	2	19	04	2.01	0008	Partisipasi dan Keikutsertaan dalam Kegiatan Kepramukaan																	

No	Kode					Urusan / Bidang Urusan / Program / Kegiatan / Sub Kegiatan	Indikator Program / Kegiatan / Sub Kegiatan	Target Akhir Periode Renstra OPD	Realisasi Capaian RENJA OPD Tahun 2022	Prakiraan Capaian Target RENJA OPD Tahun 2023	Capaian Kinerja Dan Kerangka Pendanaan								Kelompok Sasaran	Prakiraan Maju Rencana Tahun 2025		Perangkat Daerah Penanggung Jawab
											Target 2024		Pagu Indikatif (Rp)			Lokasi	Sumber Dana	Prioritas			Target	Pagu Indikatif (Rp)	
											Sebelum	Sesudah	RKPD 2024	APBD 2024	RKPD Perubahan 2024			Nasional	Daerah				
1	2					3	4	5	6	7	8	9	10	11	12	13	14	15	16	17	18	19	20
							Jumlah Organisasi yang Berpartisipasi dalam Kegiatan Kepramukaan				1 Organisasi	1 Organisasi	-	47.844.919	47.844.919	Kab. Nagan Raya, Semua Kecamatan, Semua Kel/Desa	Dana Transfer Umum-Dana Alokasi Umum	Revolusi Mental dan Pembangunan Kebudayaan	Peningkatan Tata Kelola Pemerintahan dan Pelayanan Publik serta Penegakkan Nilai-Nilai Syariat Islam Dalam Tatanan Kehidupan Masyarakat			120.000.000	DINAS KEBUDAYAAN, PARIWISATA, PEMUDA DAN OLAHRAGA
180	2	19	01			PROGRAM PENUNJANG URUSAN PEMERINTAHAN DAERAH KABUPATEN/KOTA	Nilai SAKIP				C Nilai	C Nilai	2.857.570.702	2.928.427.183	2.909.276.063							4.648.512.208	
	2	19	01	2.01		Perencanaan, Penganggaran, dan Evaluasi Kinerja Perangkat Daerah	Jumlah Dokumentasi Perencanaan, Penganggaran dan Evaluasi Kinerja Perangkat Daerah	-			3 Dokumen	3 Dokumen	11.000.000	20.803.483	20.803.483			Memperkuat Stabilitas Polhukhankam Dan Transformasi Pelayanan Publik	Peningkatan Tata Kelola Pemerintahan dan Pelayanan Publik serta Penegakkan Nilai-Nilai Syariat Islam Dalam Tatanan Kehidupan Masyarakat	Instansi		21.000.000	DINAS KEBUDAYAAN, PARIWISATA, PEMUDA DAN OLAHRAGA
	2	19	01	2.01	0002	Koordinasi dan Penyusunan Dokumen RKA-SKPD																	
							Jumlah Dokumen RKA-SKPD dan Laporan Hasil Koordinasi Penyusunan Dokumen RKA-SKPD				1 Dokumen	1 Dokumen	5.000.000	4.999.191	4.999.191	Kab. Nagan Raya, Semua Kecamatan, Semua Kel/Desa	Dana Transfer Umum-Dana Alokasi Umum	Memperkuat Stabilitas Polhukhankam Dan Transformasi Pelayanan Publik	Peningkatan Tata Kelola Pemerintahan dan Pelayanan Publik serta Penegakkan Nilai-Nilai Syariat Islam Dalam Tatanan Kehidupan Masyarakat			5.000.000	DINAS KEBUDAYAAN, PARIWISATA, PEMUDA DAN OLAHRAGA
	2	19	01	2.01	0004	Koordinasi dan Penyusunan DPA-SKPD																	
							Jumlah Dokumen DPA-SKPD dan Laporan Hasil Koordinasi Penyusunan Dokumen DPA-SKPD				1 Dokumen	1 Dokumen	6.000.000	5.999.680	5.999.680	Kab. Nagan Raya, Semua Kecamatan, Semua Kel/Desa	Dana Transfer Umum-Dana Alokasi Umum	Memperkuat Stabilitas Polhukhankam Dan Transformasi Pelayanan Publik	Peningkatan Tata Kelola Pemerintahan dan Pelayanan Publik serta Penegakkan Nilai-Nilai Syariat Islam Dalam Tatanan Kehidupan Masyarakat			6.000.000	DINAS KEBUDAYAAN, PARIWISATA, PEMUDA DAN OLAHRAGA
	2	19	01	2.01	0006	Koordinasi dan Penyusunan Laporan Capaian Kinerja dan Ikhtisar Realisasi Kinerja SKPD																	
							Jumlah Laporan Capaian Kinerja dan Ikhtisar Realisasi Kinerja SKPD dan Laporan Hasil Koordinasi Penyusunan Laporan Capaian Kinerja dan Ikhtisar Realisasi Kinerja SKPD				1 Laporan	1 Laporan	-	9.804.612	9.804.612	Kab. Nagan Raya, Semua Kecamatan, Semua Kel/Desa	Dana Transfer Umum-Dana Alokasi Umum	Memperkuat Stabilitas Polhukhankam Dan Transformasi Pelayanan Publik	Peningkatan Tata Kelola Pemerintahan dan Pelayanan Publik serta Penegakkan Nilai-Nilai Syariat Islam Dalam Tatanan Kehidupan Masyarakat			10.000.000	DINAS KEBUDAYAAN, PARIWISATA, PEMUDA DAN OLAHRAGA
	2	19	01	2.02		Administrasi Keuangan Perangkat Daerah	Rentang Waktu Pelaksanaan Administrasi Keuangan Perangkat Daerah	-			1 Tahun	1 Tahun	2.473.057.224	2.431.882.641	2.431.882.641			Memperkuat Stabilitas Polhukhankam Dan Transformasi Pelayanan Publik	Peningkatan Tata Kelola Pemerintahan dan Pelayanan Publik serta Penegakkan Nilai-Nilai Syariat Islam Dalam Tatanan Kehidupan Masyarakat	Instansi		3.112.140.000	DINAS KEBUDAYAAN, PARIWISATA, PEMUDA DAN OLAHRAGA
	2	19	01	2.02	0001	Penyediaan Gaji dan Tunjangan ASN																	
							Jumlah Orang yang Menerima Gaji dan Tunjangan ASN				25 Orang/bulan	25 Orang/bulan	2.360.917.224	2.311.042.641	2.260.426.521	Kab. Nagan Raya, Semua Kecamatan, Semua Kel/Desa	Dana Transfer Umum-Dana Alokasi Umum	Memperkuat Stabilitas Polhukhankam Dan Transformasi Pelayanan Publik	Peningkatan Tata Kelola Pemerintahan dan Pelayanan Publik serta Penegakkan Nilai-Nilai Syariat Islam Dalam Tatanan Kehidupan Masyarakat			3.000.000.000	DINAS KEBUDAYAAN, PARIWISATA, PEMUDA DAN OLAHRAGA
	2	19	01	2.02	0002	Penyediaan Administrasi Pelaksanaan Tugas ASN																	
							Jumlah Dokumen Hasil Penyediaan Administrasi Pelaksanaan Tugas ASN				1 Dokumen	1 Dokumen	106.140.000	114.840.000	114.840.000	Kab. Nagan Raya, Semua Kecamatan, Semua Kel/Desa	Dana Transfer Umum-Dana Alokasi Umum	Memperkuat Stabilitas Polhukhankam Dan Transformasi Pelayanan Publik	Peningkatan Tata Kelola Pemerintahan dan Pelayanan Publik serta Penegakkan Nilai-Nilai Syariat Islam Dalam Tatanan Kehidupan Masyarakat			106.140.000	DINAS KEBUDAYAAN, PARIWISATA, PEMUDA DAN OLAHRAGA
	2	19	01	2.02	0005	Koordinasi dan Penyusunan Laporan Keuangan Akhir Tahun SKPD																	

No	Kode					Urusan / Bidang Urusan / Program / Kegiatan / Sub Kegiatan	Indikator Program / Kegiatan / Sub Kegiatan	Target Akhir Periode Renstra OPD	Realisasi Capaian RENJA OPD Tahun 2022	Prakiraan Capaian Target RENJA OPD Tahun 2023	Capaian Kinerja Dan Kerangka Pendanaan								Kelompok Sasaran	Prakiraan Maju Rencana Tahun 2025		Perangkat Daerah Penanggung Jawab
											Target 2024		Pagu Indikatif (Rp)			Lokasi	Sumber Dana	Prioritas			Target	Pagu Indikatif (Rp)	
											Sebelum	Sesudah	RKPD 2024	APBD 2024	RKPD Perubahan 2024			Nasional	Daerah			
1	2					3	4	5	6	7	8	9	10	11	12	13	14	15	16	17	18	19	20
							Jumlah Laporan Keuangan Akhir Tahun SKPD dan Laporan Hasil Koordinasi Penyusunan Laporan Keuangan Akhir Tahun SKPD				1 Laporan	1 Laporan	6.000.000	6.000.000	6.000.000	Kab. Nagan Raya, Semua Kecamatan, Semua Kel/Desa	Dana Transfer Umum-Dana Alokasi Umum	Memperkuat Stabilitas Polhukhankam Dan Transformasi Pelayanan Publik	Peningkatan Tata Kelola Pemerintahan dan Pelayanan Publik serta Penegakkan Nilai-Nilai Syariat Islam Dalam Tatanan Kehidupan Masyarakat			6.000.000	DINAS KEBUDAYAAN, PARIWISATA, PEMUDA DAN OLAHRAGA
	2	19	01	2.05		Administrasi Kepegawaian Perangkat Daerah	Peningkatan Disiplin Aparatur	-			100 Persen	100 Persen	-	-	-			Memperkuat Stabilitas Polhukhankam Dan Transformasi Pelayanan Publik	Peningkatan Tata Kelola Pemerintahan dan Pelayanan Publik serta Penegakkan Nilai-Nilai Syariat Islam Dalam Tatanan Kehidupan Masyarakat	Instansi		20.000.000	DINAS KEBUDAYAAN, PARIWISATA, PEMUDA DAN OLAHRAGA
	2	19	01	2.05	0002	Pengadaan Pakaian Dinas beserta Atribut Kelengkapannya																	
							Jumlah Paket Pakaian Dinas beserta Atribut Kelengkapan				1 Paket	1 Paket	-	-	-	Kab. Nagan Raya, Semua Kecamatan, Semua Kel/Desa	Dana Transfer Umum-Dana Alokasi Umum	Memperkuat Stabilitas Polhukhankam Dan Transformasi Pelayanan Publik	Peningkatan Tata Kelola Pemerintahan dan Pelayanan Publik serta Penegakkan Nilai-Nilai Syariat Islam Dalam Tatanan Kehidupan Masyarakat			20.000.000	DINAS KEBUDAYAAN, PARIWISATA, PEMUDA DAN OLAHRAGA
	2	19	01	2.06		Administrasi Umum Perangkat Daerah	Rentang Waktu Pelaksanaan Administrasi Umum Perangkat Daerah	-			1 Tahun	1 Tahun	101.155.782	138.254.087	138.254.087			Memperkuat Stabilitas Polhukhankam Dan Transformasi Pelayanan Publik	Peningkatan Tata Kelola Pemerintahan dan Pelayanan Publik serta Penegakkan Nilai-Nilai Syariat Islam Dalam Tatanan Kehidupan Masyarakat	ASN		777.000.000	DINAS KEBUDAYAAN, PARIWISATA, PEMUDA DAN OLAHRAGA
	2	19	01	2.06	0001	Penyediaan Komponen Instalasi Listrik/Penerangan Bangunan Kantor																	
							Jumlah Paket Komponen Instalasi Listrik/Penerangan Bangunan Kantor yang Disediakan				1 Paket	1 Paket	5.991.780	5.991.780	5.991.780	Kab. Nagan Raya, Semua Kecamatan, Semua Kel/Desa	Dana Transfer Umum-Dana Alokasi Umum	Memperkuat Stabilitas Polhukhankam Dan Transformasi Pelayanan Publik	Peningkatan Tata Kelola Pemerintahan dan Pelayanan Publik serta Penegakkan Nilai-Nilai Syariat Islam Dalam Tatanan Kehidupan Masyarakat			70.000.000	DINAS KEBUDAYAAN, PARIWISATA, PEMUDA DAN OLAHRAGA
	2	19	01	2.06	0002	Penyediaan Peralatan dan Perlengkapan Kantor																	
							Jumlah Paket Peralatan dan Perlengkapan Kantor yang Disediakan				1 Paket	1 Paket	-	19.945.590	19.945.590	Kab. Nagan Raya, Semua Kecamatan, Semua Kel/Desa	Dana Transfer Umum-Dana Alokasi Umum	Memperkuat Stabilitas Polhukhankam Dan Transformasi Pelayanan Publik	Peningkatan Tata Kelola Pemerintahan dan Pelayanan Publik serta Penegakkan Nilai-Nilai Syariat Islam Dalam Tatanan Kehidupan Masyarakat			63.000.000	DINAS KEBUDAYAAN, PARIWISATA, PEMUDA DAN OLAHRAGA
	2	19	01	2.06	0004	Penyediaan Bahan Logistik Kantor																	
							Jumlah Paket Bahan Logistik Kantor yang Disediakan				1 Paket	1 Paket	86.332.453	103.485.168	119.102.917	Kab. Nagan Raya, Semua Kecamatan, Semua Kel/Desa	Dana Transfer Umum-Dana Alokasi Umum	Memperkuat Stabilitas Polhukhankam Dan Transformasi Pelayanan Publik	Peningkatan Tata Kelola Pemerintahan dan Pelayanan Publik serta Penegakkan Nilai-Nilai Syariat Islam Dalam Tatanan Kehidupan Masyarakat			270.000.000	DINAS KEBUDAYAAN, PARIWISATA, PEMUDA DAN OLAHRAGA
	2	19	01	2.06	0005	Penyediaan Barang Cetakan dan Penggandaan																	
							Jumlah Paket Barang Cetakan dan Penggandaan yang Disediakan				1 Paket	1 Paket	8.831.549	8.831.549	10.078.800	Kab. Nagan Raya, Semua Kecamatan, Semua Kel/Desa	Dana Transfer Umum-Dana Alokasi Umum	Memperkuat Stabilitas Polhukhankam Dan Transformasi Pelayanan Publik	Peningkatan Tata Kelola Pemerintahan dan Pelayanan Publik serta Penegakkan Nilai-Nilai Syariat Islam Dalam Tatanan Kehidupan Masyarakat			24.000.000	DINAS KEBUDAYAAN, PARIWISATA, PEMUDA DAN OLAHRAGA
	2	19	01	2.06	0009	Penyelenggaraan Rapat Koordinasi dan Konsultasi SKPD																	

No	Kode					Urusan / Bidang Urusan / Program / Kegiatan / Sub Kegiatan	Indikator Program / Kegiatan / Sub Kegiatan	Target Akhir Periode Renstra OPD	Realisasi Capaian RENJA OPD Tahun 2022	Prakiraan Capaian Target RENJA OPD Tahun 2023	Capaian Kinerja Dan Kerangka Pendanaan								Kelompok Sasaran	Prakiraan Maju Rencana Tahun 2025		Perangkat Daerah Penanggung Jawab
											Target 2024		Pagu Indikatif (Rp)			Lokasi	Sumber Dana	Prioritas			Target	Pagu Indikatif (Rp)	
											Sebelum	Sesudah	RKPD 2024	APBD 2024	RKPD Perubahan 2024			Nasional	Daerah				
1	2					3	4	5	6	7	8	9	10	11	12	13	14	15	16	17	18	19	20
							Jumlah Laporan Penyelenggaraan Rapat Koordinasi dan Konsultasi SKPD				1 Laporan	1 Laporan	-	-	-	Kab. Nagan Raya, Semua Kecamatan, Semua Kel/Desa	Dana Transfer Umum-Dana Alokasi Umum	Memperkuat Stabilitas Polhukhankam Dan Transformasi Pelayanan Publik	Peningkatan Tata Kelola Pemerintahan dan Pelayanan Publik serta Penegakkan Nilai-Nilai Syariat Islam Dalam Tatanan Kehidupan Masyarakat			350.000.000	DINAS KEBUDAYAAN, PARIWISATA, PEMUDA DAN OLAHRAGA
	2	19	01	2.07		Pengadaan Barang Milik Daerah Penunjang Urusan Pemerintah Daerah	Jumlah Pengadaan Sarpras Penunjang Urusan Pemerintah Daerah	-			11 Unit	11 Unit	-	-	-			Memperkuat Stabilitas Polhukhankam Dan Transformasi Pelayanan Publik	Peningkatan Tata Kelola Pemerintahan dan Pelayanan Publik serta Penegakkan Nilai-Nilai Syariat Islam Dalam Tatanan Kehidupan Masyarakat	Instansi		70.000.000	DINAS KEBUDAYAAN, PARIWISATA, PEMUDA DAN OLAHRAGA
	2	19	01	2.07	0005	Pengadaan Mebel																	
							Jumlah Paket Mebel yang Disediakan				6 Unit	6 Unit	-	-	-	Kab. Nagan Raya, Semua Kecamatan, Semua Kel/Desa	Dana Transfer Umum-Dana Alokasi Umum	Memperkuat Stabilitas Polhukhankam Dan Transformasi Pelayanan Publik	Peningkatan Tata Kelola Pemerintahan dan Pelayanan Publik serta Penegakkan Nilai-Nilai Syariat Islam Dalam Tatanan Kehidupan Masyarakat			20.000.000	DINAS KEBUDAYAAN, PARIWISATA, PEMUDA DAN OLAHRAGA
	2	19	01	2.07	0006	Pengadaan Peralatan dan Mesin Lainnya																	
							Jumlah Unit Peralatan dan Mesin Lainnya yang Disediakan				5 Unit	5 Unit	-	-	-	Kab. Nagan Raya, Semua Kecamatan, Semua Kel/Desa	Dana Transfer Umum-Dana Alokasi Umum	Memperkuat Stabilitas Polhukhankam Dan Transformasi Pelayanan Publik	Peningkatan Tata Kelola Pemerintahan dan Pelayanan Publik serta Penegakkan Nilai-Nilai Syariat Islam Dalam Tatanan Kehidupan Masyarakat			50.000.000	DINAS KEBUDAYAAN, PARIWISATA, PEMUDA DAN OLAHRAGA
	2	19	01	2.08		Penyediaan Jasa Penunjang Urusan Pemerintahan Daerah	Rentang Waktu Pelaksanaan Administrasi Perkantoran	-			1 Tahun	1 Tahun	272.357.696	303.826.972	303.826.972			Memperkuat Stabilitas Polhukhankam Dan Transformasi Pelayanan Publik	Peningkatan Tata Kelola Pemerintahan dan Pelayanan Publik serta Penegakkan Nilai-Nilai Syariat Islam Dalam Tatanan Kehidupan Masyarakat	Instansi		483.372.208	DINAS KEBUDAYAAN, PARIWISATA, PEMUDA DAN OLAHRAGA
	2	19	01	2.08	0001	Penyediaan Jasa Surat Menyurat																	
							Jumlah Laporan Penyediaan Jasa Surat Menyurat				1 Laporan	1 Laporan	5.000.000	5.000.000	8.000.000	Kab. Nagan Raya, Semua Kecamatan, Semua Kel/Desa	Dana Transfer Umum-Dana Alokasi Umum	Memperkuat Stabilitas Polhukhankam Dan Transformasi Pelayanan Publik	Peningkatan Tata Kelola Pemerintahan dan Pelayanan Publik serta Penegakkan Nilai-Nilai Syariat Islam Dalam Tatanan Kehidupan Masyarakat			5.000.000	DINAS KEBUDAYAAN, PARIWISATA, PEMUDA DAN OLAHRAGA
	2	19	01	2.08	0002	Penyediaan Jasa Komunikasi, Sumber Daya Air dan Listrik																	
							Jumlah Laporan Penyediaan Jasa Komunikasi, Sumber Daya Air dan Listrik yang Disediakan				1 Laporan	1 Laporan	74.941.500	96.495.500	96.495.500	Kab. Nagan Raya, Semua Kecamatan, Semua Kel/Desa	Dana Transfer Umum-Dana Alokasi Umum	Memperkuat Stabilitas Polhukhankam Dan Transformasi Pelayanan Publik	Peningkatan Tata Kelola Pemerintahan dan Pelayanan Publik serta Penegakkan Nilai-Nilai Syariat Islam Dalam Tatanan Kehidupan Masyarakat			80.000.000	DINAS KEBUDAYAAN, PARIWISATA, PEMUDA DAN OLAHRAGA
	2	19	01	2.08	0003	Penyediaan Jasa Peralatan dan Perlengkapan Kantor																	
							Jumlah Laporan Penyediaan Jasa Peralatan dan Perlengkapan Kantor yang Disediakan				1 Laporan	1 Laporan	-	-	11.600.000	Kab. Nagan Raya, Semua Kecamatan, Semua Kel/Desa	Dana Transfer Umum-Dana Alokasi Umum	Memperkuat Stabilitas Polhukhankam Dan Transformasi Pelayanan Publik	Peningkatan Tata Kelola Pemerintahan dan Pelayanan Publik serta Penegakkan Nilai-Nilai Syariat Islam Dalam Tatanan Kehidupan Masyarakat			40.000.000	DINAS KEBUDAYAAN, PARIWISATA, PEMUDA DAN OLAHRAGA
	2	19	01	2.08	0004	Penyediaan Jasa Pelayanan Umum Kantor																	
							Jumlah Laporan Penyediaan Jasa Pelayanan Umum Kantor yang Disediakan				1 Laporan	1 Laporan	192.416.196	202.331.472	202.331.472	Kab. Nagan Raya, Semua Kecamatan, Semua Kel/Desa	Dana Transfer Umum-Dana Alokasi Umum	Memperkuat Stabilitas Polhukhankam Dan Transformasi Pelayanan Publik	Peningkatan Tata Kelola Pemerintahan dan Pelayanan Publik serta Penegakkan Nilai-Nilai Syariat Islam Dalam Tatanan Kehidupan Masyarakat			358.372.208	DINAS KEBUDAYAAN, PARIWISATA, PEMUDA DAN OLAHRAGA

No	Kode					Urusan / Bidang Urusan / Program / Kegiatan / Sub Kegiatan	Indikator Program / Kegiatan / Sub Kegiatan	Target Akhir Periode Renstra OPD	Realisasi Capaian RENJA OPD Tahun 2022	Prakiraan Capaian Target RENJA OPD Tahun 2023	Capaian Kinerja Dan Kerangka Pendanaan								Kelompok Sasaran	Prakiraan Maju Rencana Tahun 2025		Perangkat Daerah Penanggung Jawab
											Target 2024		Pagu Indikatif (Rp)			Lokasi	Sumber Dana	Prioritas			Target	Pagu Indikatif (Rp)	
											Sebelum	Sesudah	RKPD 2024	APBD 2024	RKPD Perubahan 2024			Nasional	Daerah			
1	2					3	4	5	6	7	8	9	10	11	12	13	14	15	16	17	18	19	20
	2	19	01	2.09		Pemeliharaan Barang Milik Daerah Penunjang Urusan Pemerintahan Daerah	Perawatan dan Pemeliharaan pada Kendaraan dan Kantor	-			1 Tahun	1 Tahun	-	33.660.000	33.660.000			Memperkuat Stabilitas Polhukhankam Dan Transformasi Pelayanan Publik	Peningkatan Tata Kelola Pemerintahan dan Pelayanan Publik serta Penegakkan Nilai-Nilai Syariat Islam Dalam Tatanan Kehidupan Masyarakat	Instansi		165.000.000	DINAS KEBUDAYAAN, PARIWISATA, PEMUDA DAN OLAHRAGA
	2	19	01	2.09	0001	Penyediaan Jasa Pemeliharaan, Biaya Pemeliharaan, dan Pajak Kendaraan Perorangan Dinas atau Kendaraan Dinas Jabatan																	
							Jumlah Kendaraan Perorangan Dinas atau Kendaraan Dinas Jabatan yang Dipelihara dan dibayarkan Pajaknya				6 Unit	6 Unit	-	33.660.000	33.660.000	Kab. Nagan Raya, Semua Kecamatan, Semua Kel/Desa	Dana Transfer Umum-Dana Alokasi Umum	Memperkuat Stabilitas Polhukhankam Dan Transformasi Pelayanan Publik	Peningkatan Tata Kelola Pemerintahan dan Pelayanan Publik serta Penegakkan Nilai-Nilai Syariat Islam Dalam Tatanan Kehidupan Masyarakat			10.000.000	DINAS KEBUDAYAAN, PARIWISATA, PEMUDA DAN OLAHRAGA
	2	19	01	2.09	0002	Penyediaan Jasa Pemeliharaan, Biaya Pemeliharaan, Pajak dan Perizinan Kendaraan Dinas Operasional atau Lapangan																	
							Jumlah Kendaraan Dinas Operasional atau Lapangan yang Dipelihara dan dibayarkan Pajak dan Perizinannya				1 Unit	1 Unit	-	-	-	Kab. Nagan Raya, Semua Kecamatan, Semua Kel/Desa	Dana Transfer Umum-Dana Alokasi Umum	Memperkuat Stabilitas Polhukhankam Dan Transformasi Pelayanan Publik	Peningkatan Tata Kelola Pemerintahan dan Pelayanan Publik serta Penegakkan Nilai-Nilai Syariat Islam Dalam Tatanan Kehidupan Masyarakat			5.000.000	DINAS KEBUDAYAAN, PARIWISATA, PEMUDA DAN OLAHRAGA
	2	19	01	2.09	0009	Pemeliharaan/Rehabilitasi Gedung Kantor dan Bangunan Lainnya																	
							Jumlah Gedung Kantor dan Bangunan Lainnya yang Dipelihara/Direhabilitasi				1 Unit	1 Unit	-	-	-	Kab. Nagan Raya, Semua Kecamatan, Semua Kel/Desa	Dana Transfer Umum-Dana Alokasi Umum	Memperkuat Stabilitas Polhukhankam Dan Transformasi Pelayanan Publik	Peningkatan Tata Kelola Pemerintahan dan Pelayanan Publik serta Penegakkan Nilai-Nilai Syariat Islam Dalam Tatanan Kehidupan Masyarakat			150.000.000	DINAS KEBUDAYAAN, PARIWISATA, PEMUDA DAN OLAHRAGA
	2	22				URUSAN PEMERINTAHAN BIDANG KEBUDAYAAN							175.727.000	194.970.687	867.105.687							1.840.600.000	
181	2	22	02			PROGRAM PENGEMBANGAN KEBUDAYAAN	Penyelenggaraan Festival Seni dan Budaya				3 Festival	3 Festival	38.400.000	100.000.000	154.135.000							485.000.000	
	2	22	02	2.01		Pengelolaan Kebudayaan yang Masyarakat Pelakunya dalam Daerah Kabupaten/Kota	Terpelihara Objek Pemajuan Kebudayaan	-			1 Objek	1 Objek	-	-	-			Revolusi Mental dan Pembangunan Kebudayaan	Peningkatan Tata Kelola Pemerintahan dan Pelayanan Publik serta Penegakkan Nilai-Nilai Syariat Islam Dalam Tatanan Kehidupan Masyarakat	Masyarakat		100.000.000	DINAS KEBUDAYAAN, PARIWISATA, PEMUDA DAN OLAHRAGA
	2	22	02	2.01	0001	Pelindungan, Pengembangan, Pemanfaatan Objek Pemajuan Kebudayaan																	
							Jumlah Objek Pemajuan Kebudayaan yang Dilakukan Pelindungan, Pengembangan, Pemanfaatan				1 Objek	1 Objek	-	-	-	Kab. Nagan Raya, Semua Kecamatan, Semua Kel/Desa	Dana Transfer Umum-Dana Alokasi Umum	Revolusi Mental dan Pembangunan Kebudayaan	Peningkatan Tata Kelola Pemerintahan dan Pelayanan Publik serta Penegakkan Nilai-Nilai Syariat Islam Dalam Tatanan Kehidupan Masyarakat			100.000.000	DINAS KEBUDAYAAN, PARIWISATA, PEMUDA DAN OLAHRAGA
	2	22	02	2.02		Pelestarian Kesenian Tradisional yang Masyarakat Pelakunya dalam Daerah Kabupaten/Kota	Pengembangan Sumber Daya dan Terpelihara Objek Pemajuan Tradisi Budaya	-			1 Tahun	1 Tahun	38.400.000	100.000.000	100.000.000			Revolusi Mental dan Pembangunan Kebudayaan	Peningkatan Tata Kelola Pemerintahan dan Pelayanan Publik serta Penegakkan Nilai-Nilai Syariat Islam Dalam Tatanan Kehidupan Masyarakat	Masyarakat		220.000.000	DINAS KEBUDAYAAN, PARIWISATA, PEMUDA DAN OLAHRAGA
	2	22	02	2.02	0001	Pelindungan, Pengembangan, Pemanfaatan Objek Pemajuan Tradisi Budaya																	

No	Kode					Urusan / Bidang Urusan / Program / Kegiatan / Sub Kegiatan	Indikator Program / Kegiatan / Sub Kegiatan	Target Akhir Periode Renstra OPD	Realisasi Capaian RENJA OPD Tahun 2022	Prakiraan Capaian Target RENJA OPD Tahun 2023	Capaian Kinerja Dan Kerangka Pendanaan								Kelompok Sasaran	Prakiraan Maju Rencana Tahun 2025		Perangkat Daerah Penanggung Jawab
											Target 2024		Pagu Indikatif (Rp)			Lokasi	Sumber Dana	Prioritas			Target	Pagu Indikatif (Rp)	
											Sebelum	Sesudah	RKPD 2024	APBD 2024	RKPD Perubahan 2024			Nasional	Daerah			
1	2					3	4	5	6	7	8	9	10	11	12	13	14	15	16	17	18	19	20
							Jumlah Objek Pemajuan Tradisi Budaya yang Dilakukan Pelindungan, Pengembangan dan Pemanfaatan				1 Objek	1 Objek	-	100.000.000	100.000.000	Kab. Nagan Raya, Semua Kecamatan, Semua Kel/Desa	Dana Transfer Umum-Dana Alokasi Umum	Revolusi Mental dan Pembangunan Kebudayaan	Peningkatan Tata Kelola Pemerintahan dan Pelayanan Publik serta Penegakkan Nilai-Nilai Syariat Islam Dalam Tatanan Kehidupan Masyarakat			100.000.000	DINAS KEBUDAYAAN, PARIWISATA, PEMUDA DAN OLAHRAGA
	2	22	02	2.02	0002	Pembinaan Sumber Daya Manusia, Lembaga, dan Pranata Tradisional																	
							Jumlah Laporan Pembinaan Sumber Daya Manusia, Lembaga, dan Pranata Tradisional				1 Laporan	1 Laporan	38.400.000	-	54.135.000	Kab. Nagan Raya, Semua Kecamatan, Semua Kel/Desa	Dana Transfer Umum-Dana Alokasi Umum	Revolusi Mental dan Pembangunan Kebudayaan	Peningkatan Tata Kelola Pemerintahan dan Pelayanan Publik serta Penegakkan Nilai-Nilai Syariat Islam Dalam Tatanan Kehidupan Masyarakat			120.000.000	DINAS KEBUDAYAAN, PARIWISATA, PEMUDA DAN OLAHRAGA
	2	22	02	2.03		Pembinaan Lembaga Adat yang Penganutnya dalam Daerah Kabupaten/Kota	Adanya Sarana dan Prasarana Lembaga Adat	-			1 Tahun	1 Tahun	-	-	-			Revolusi Mental dan Pembangunan Kebudayaan	Peningkatan Tata Kelola Pemerintahan dan Pelayanan Publik serta Penegakkan Nilai-Nilai Syariat Islam Dalam Tatanan Kehidupan Masyarakat	Masyarakat		165.000.000	DINAS KEBUDAYAAN, PARIWISATA, PEMUDA DAN OLAHRAGA
	2	22	02	2.03	0001	Pelindungan, Pengembangan, Pemanfaatan Objek Pemajuan Lembaga Adat																	
							Jumlah Objek Pemajuan Lembaga Adat yang Telah Dilakukan Pelindungan, Pengembangan dan Pemanfaatan				1 Objek	1 Objek	-	-	-	Kab. Nagan Raya, Semua Kecamatan, Semua Kel/Desa	Dana Transfer Umum-Dana Alokasi Umum	Revolusi Mental dan Pembangunan Kebudayaan	Peningkatan Tata Kelola Pemerintahan dan Pelayanan Publik serta Penegakkan Nilai-Nilai Syariat Islam Dalam Tatanan Kehidupan Masyarakat			165.000.000	DINAS KEBUDAYAAN, PARIWISATA, PEMUDA DAN OLAHRAGA
182	2	22	03			PROGRAM PENGEMBANGAN KESENIAN TRADISIONAL	Penyelenggaraan Festival Seni dan Budaya				3 Festival	3 Festival	137.327.000	94.970.687	94.970.687							500.000.000	
	2	22	03	2.01		Pembinaan Kesenian yang Masyarakat Pelakunya dalam Daerah Kabupaten/Kota	Terbinanya SDM Kesenian Tradisional	-			1 Tahun	1 Tahun	137.327.000	94.970.687	94.970.687			Revolusi Mental dan Pembangunan Kebudayaan	Peningkatan Tata Kelola Pemerintahan dan Pelayanan Publik serta Penegakkan Nilai-Nilai Syariat Islam Dalam Tatanan Kehidupan Masyarakat	Masyarakat		500.000.000	DINAS KEBUDAYAAN, PARIWISATA, PEMUDA DAN OLAHRAGA
	2	22	03	2.01	0001	Peningkatan Pendidikan dan Pelatihan Sumber Daya Manusia Kesenian Tradisional																	
							Jumlah Sumber Daya Manusia Kesenian Tradisional yang Mendapat Pendidikan dan Pelatihan (Ditingkatkan Kompetensinya)				50 Orang	50 Orang	137.327.000	94.970.687	94.970.687	Kab. Nagan Raya, Semua Kecamatan, Semua Kel/Desa	Dana Transfer Umum-Dana Alokasi Umum	Revolusi Mental dan Pembangunan Kebudayaan	Peningkatan Tata Kelola Pemerintahan dan Pelayanan Publik serta Penegakkan Nilai-Nilai Syariat Islam Dalam Tatanan Kehidupan Masyarakat			300.000.000	DINAS KEBUDAYAAN, PARIWISATA, PEMUDA DAN OLAHRAGA
	2	22	03	2.01	0002	Standardisasi dan Sertifikasi Sumber Daya Manusia Kesenian Tradisional Sesuai dengan Kebutuhan dan Tuntutan																	
							Jumlah Sumber Daya Manusia Kesenian Tradisonal yang Mengikuti Proses Standarisasi				70 Sertifikat	70 Sertifikat	-	-	-	Kab. Nagan Raya, Semua Kecamatan, Semua Kel/Desa	Dana Transfer Umum-Dana Alokasi Umum	Revolusi Mental dan Pembangunan Kebudayaan	Peningkatan Tata Kelola Pemerintahan dan Pelayanan Publik serta Penegakkan Nilai-Nilai Syariat Islam Dalam Tatanan Kehidupan Masyarakat			100.000.000	DINAS KEBUDAYAAN, PARIWISATA, PEMUDA DAN OLAHRAGA
	2	22	03	2.01	0003	Peningkatan Kapasitas Tata Kelola Lembaga Kesenian Tradisional																	
							Jumlah Lembaga Kesenian Tradisional yang Ditingkatkan Kapasitasnya				1 Lembaga	1 Lembaga	-	-	-	Kab. Nagan Raya, Semua Kecamatan, Semua Kel/Desa	Dana Transfer Umum-Dana Alokasi Umum	Revolusi Mental dan Pembangunan Kebudayaan	Peningkatan Tata Kelola Pemerintahan dan Pelayanan Publik serta Penegakkan Nilai-Nilai Syariat Islam Dalam Tatanan Kehidupan Masyarakat			100.000.000	DINAS KEBUDAYAAN, PARIWISATA, PEMUDA DAN OLAHRAGA

No	Kode					Urusan / Bidang Urusan / Program / Kegiatan / Sub Kegiatan	Indikator Program / Kegiatan / Sub Kegiatan	Target Akhir Periode Renstra OPD	Realisasi Capaian RENJA OPD Tahun 2022	Prakiraan Capaian Target RENJA OPD Tahun 2023	Capaian Kinerja Dan Kerangka Pendanaan								Kelompok Sasaran	Prakiraan Maju Rencana Tahun 2025		Perangkat Daerah Penanggung Jawab
											Target 2024		Pagu Indikatif (Rp)			Lokasi	Sumber Dana	Prioritas			Target	Pagu Indikatif (Rp)	
											Sebelum	Sesudah	RKPD 2024	APBD 2024	RKPD Perubahan 2024			Nasional	Daerah				
1	2					3	4	5	6	7	8	9	10	11	12	13	14	15	16	17	18	19	20
183	2	22	04			PROGRAM PEMBINAAN SEJARAH	Benda, Situs Dan Kawasan Cagar Budaya Yang Dilestarikan				3 Persen	3 Persen	-	-	-							140.600.000	
	2	22	04	2.01		Pembinaan Sejarah Lokal dalam 1 (Satu) Daerah Kabupaten/Kota	Terbinanya SDM Lembaga Sejarah Lokal	-			75 Orang	75 Orang	-	-	-			Revolusi Mental dan Pembangunan Kebudayaan	Peningkatan Tata Kelola Pemerintahan dan Pelayanan Publik serta Penegakkan Nilai-Nilai Syariat Islam Dalam Tatanan Kehidupan Masyarakat	Masyarakat		140.600.000	DINAS KEBUDAYAAN, PARIWISATA, PEMUDA DAN OLAHRAGA
	2	22	04	2.01	0001	Pemberdayaan Sumber Daya Manusia dan Lembaga Sejarah Lokal Kabupaten/Kota																	
							Jumlah Sumber Daya Manusia dan Lembaga Sejarah Lokal Provinsi yang Diberdayakan				75 Orang	75 Orang	-	-	-	Kab. Nagan Raya, Semua Kecamatan, Semua Kel/Desa	Dana Transfer Umum-Dana Alokasi Umum	Revolusi Mental dan Pembangunan Kebudayaan	Peningkatan Tata Kelola Pemerintahan dan Pelayanan Publik serta Penegakkan Nilai-Nilai Syariat Islam Dalam Tatanan Kehidupan Masyarakat			140.600.000	DINAS KEBUDAYAAN, PARIWISATA, PEMUDA DAN OLAHRAGA
184	2	22	05			PROGRAM PELESTARIAN DAN PENGELOLAAN CAGAR BUDAYA	Benda, Situs Dan Kawasan Cagar Budaya Yang Dilestarikan				3 Persen	3 Persen	-	-	618.000.000							650.000.000	
	2	22	05	2.01		Penetapan Cagar Budaya Peringkat Kabupaten/Kota	Terdata Objek Cagar Budaya	-			10 Objek	10 Objek	-	-	-			Revolusi Mental dan Pembangunan Kebudayaan	Peningkatan Tata Kelola Pemerintahan dan Pelayanan Publik serta Penegakkan Nilai-Nilai Syariat Islam Dalam Tatanan Kehidupan Masyarakat	Kabupaten Nagan Raya		50.000.000	DINAS KEBUDAYAAN, PARIWISATA, PEMUDA DAN OLAHRAGA
	2	22	05	2.01	0001	Pendaftaran Objek Diduga Cagar Budaya																	
							Jumlah Objek Diduga Cagar Budaya yang Didaftarkan				10 Objek	10 Objek	-	-	-	Kab. Nagan Raya, Semua Kecamatan, Semua Kel/Desa	Dana Transfer Umum-Dana Alokasi Umum	Revolusi Mental dan Pembangunan Kebudayaan	Peningkatan Tata Kelola Pemerintahan dan Pelayanan Publik serta Penegakkan Nilai-Nilai Syariat Islam Dalam Tatanan Kehidupan Masyarakat			50.000.000	DINAS KEBUDAYAAN, PARIWISATA, PEMUDA DAN OLAHRAGA
	2	22	05	2.02		Pengelolaan Cagar Budaya Peringkat Kabupaten/Kota	Pemeliharaan dan Pemanfaatan Cagar Budaya	-			6 Objek	6 Objek	-	-	-			Revolusi Mental dan Pembangunan Kebudayaan	Peningkatan Tata Kelola Pemerintahan dan Pelayanan Publik serta Penegakkan Nilai-Nilai Syariat Islam Dalam Tatanan Kehidupan Masyarakat	Kabupaten Nagan Raya		600.000.000	DINAS KEBUDAYAAN, PARIWISATA, PEMUDA DAN OLAHRAGA
	2	22	05	2.02	0001	Pelindungan Cagar Budaya																	
							Jumlah Objek Cagar Budaya yang Dilindungi				3 Objek	3 Objek	-	-	618.000.000	Kab. Nagan Raya, Semua Kecamatan, Semua Kel/Desa	Dana Transfer Umum-Dana Alokasi Umum Dana Otonomi Khusus-Provinsi Aceh	Revolusi Mental dan Pembangunan Kebudayaan	Peningkatan Tata Kelola Pemerintahan dan Pelayanan Publik serta Penegakkan Nilai-Nilai Syariat Islam Dalam Tatanan Kehidupan Masyarakat			500.000.000	DINAS KEBUDAYAAN, PARIWISATA, PEMUDA DAN OLAHRAGA
	2	22	05	2.02	0003	Pemanfaatan Cagar Budaya																	
							Jumlah Objek Cagar Budaya yang Dimanfaatkan				3 Objek	3 Objek	-	-	-	Kab. Nagan Raya, Semua Kecamatan, Semua Kel/Desa	Dana Transfer Umum-Dana Alokasi Umum	Revolusi Mental dan Pembangunan Kebudayaan	Peningkatan Tata Kelola Pemerintahan dan Pelayanan Publik serta Penegakkan Nilai-Nilai Syariat Islam Dalam Tatanan Kehidupan Masyarakat			100.000.000	DINAS KEBUDAYAAN, PARIWISATA, PEMUDA DAN OLAHRAGA
185	2	22	06			PROGRAM PENGELOLAAN PERMUSEUMAN	Jumlah Cagar Budaya Yang Dikelola Secara Terpadu				5 Unit	5 Unit	-	-	-							65.000.000	
	2	22	06	2.01		Pengelolaan Museum Kabupaten/Kota	Terpelihara Koleksi Museum	-			2 Unit	2 Unit	-	-	-			Revolusi Mental dan Pembangunan Kebudayaan	Peningkatan Tata Kelola Pemerintahan dan Pelayanan Publik serta Penegakkan Nilai-Nilai Syariat Islam Dalam Tatanan Kehidupan Masyarakat	Kabupaten Nagan Raya		65.000.000	DINAS KEBUDAYAAN, PARIWISATA, PEMUDA DAN OLAHRAGA

No	Kode					Urusan / Bidang Urusan / Program / Kegiatan / Sub Kegiatan	Indikator Program / Kegiatan / Sub Kegiatan	Target Akhir Periode Renstra OPD	Realisasi Capaian RENJA OPD Tahun 2022	Prakiraan Capaian Target RENJA OPD Tahun 2023	Capaian Kinerja Dan Kerangka Pendanaan								Kelompok Sasaran	Prakiraan Maju Rencana Tahun 2025		Perangkat Daerah Penanggung Jawab
											Target 2024		Pagu Indikatif (Rp)			Lokasi	Sumber Dana	Prioritas			Target	Pagu Indikatif (Rp)	
											Sebelum	Sesudah	RKPD 2024	APBD 2024	RKPD Perubahan 2024			Nasional	Daerah				
1	2					3	4	5	6	7	8	9	10	11	12	13	14	15	16	17	18	19	20
	2	22	06	2.01	0001	Pelindungan, Pengembangan, dan Pemanfataan Koleksi Secara Terpadu																	
							Jumlah Koleksi Museum yang Dilakukan Pelindungan, Pengembangan, dan Pemanfataan Koleksi Secara Terpadu				1 Unit	1 Unit	-	-	-	Kab. Nagan Raya, Semua Kecamatan, Semua Kel/Desa	Dana Transfer Umum-Dana Alokasi Umum	Revolusi Mental dan Pembangunan Kebudayaan	Peningkatan Tata Kelola Pemerintahan dan Pelayanan Publik serta Penegakkan Nilai-Nilai Syariat Islam Dalam Tatanan Kehidupan Masyarakat			65.000.000	DINAS KEBUDAYAAN, PARIWISATA, PEMUDA DAN OLAHRAGA
	2	22	06	2.01	0005	Revitalisasi Sarana dan Prasarana Museum																	
							Jumlah Sarana dan Prasarana Museum yang Direvitalisasi				1 Unit	1 Unit	-	-	-	Kab. Nagan Raya, Semua Kecamatan, Semua Kel/Desa	Dana Transfer Umum-Dana Alokasi Umum	Revolusi Mental dan Pembangunan Kebudayaan	Peningkatan Tata Kelola Pemerintahan dan Pelayanan Publik serta Penegakkan Nilai-Nilai Syariat Islam Dalam Tatanan Kehidupan Masyarakat			-	DINAS KEBUDAYAAN, PARIWISATA, PEMUDA DAN OLAHRAGA
	3					URUSAN PEMERINTAHAN PILIHAN							671.340.000	935.000.000	935.000.000							3.257.324.500	
	3	26				URUSAN PEMERINTAHAN BIDANG PARIWISATA							671.340.000	935.000.000	935.000.000							3.257.324.500	
186	3	26	02			PROGRAM PENINGKATAN DAYA TARIK DESTINASI PARIWISATA	Lama Kunjungan Wisata Jumlah Destinasi Wisata yang Dikembangkan Kunjungan Wisata				15,68 2 91,12 Hari Lokasi Persen	15,68 2 91,12 Hari Lokasi Persen	548.000.000	535.000.000	535.000.000							3.009.274.500	
	3	26	02	2.01		Pengelolaan Daya Tarik Wisata Kabupaten/Kota	Tertatanya Lokasi Pariwisata	-			1 Tahun	1 Tahun	48.000.000	-	-			Revolusi Mental dan Pembangunan Kebudayaan	Peningkatan Tata Kelola Pemerintahan dan Pelayanan Publik serta Penegakkan Nilai-Nilai Syariat Islam Dalam Tatanan Kehidupan Masyarakat	Masyarakat		202.774.500	DINAS KEBUDAYAAN, PARIWISATA, PEMUDA DAN OLAHRAGA
	3	26	02	2.01	0005	Pengadaan/Pemeliharaan/Rehabilitasi Sarana dan Prasarana dalam Daya Tarik Wisata Unggulan Kabupaten/Kota																	
							Jumlah Lokasi Daya Tarik Unggulan Kabupaten/Kota Sesuai dengan Tahapan Pengembangan (Rintisan, Berkembang, Pemantapan, Revitalisasi)				1 Lokasi	1 Lokasi	48.000.000	-	-	Kab. Nagan Raya, Semua Kecamatan, Semua Kel/Desa	Dana Transfer Umum-Dana Alokasi Umum	Revolusi Mental dan Pembangunan Kebudayaan	Peningkatan Tata Kelola Pemerintahan dan Pelayanan Publik serta Penegakkan Nilai-Nilai Syariat Islam Dalam Tatanan Kehidupan Masyarakat			106.942.500	DINAS KEBUDAYAAN, PARIWISATA, PEMUDA DAN OLAHRAGA
	3	26	02	2.01	0006	Penetapan Daya Tarik Wisata Unggulan Kabupaten/Kota																	
							Jumlah Lokasi Daya Tarik Wisata Unggulan Kabupaten/Kota				5 Lokasi	5 Lokasi	-	-	-	Kab. Nagan Raya, Semua Kecamatan, Semua Kel/Desa	Dana Transfer Umum-Dana Alokasi Umum	Revolusi Mental dan Pembangunan Kebudayaan	Peningkatan Tata Kelola Pemerintahan dan Pelayanan Publik serta Penegakkan Nilai-Nilai Syariat Islam Dalam Tatanan Kehidupan Masyarakat			-	DINAS KEBUDAYAAN, PARIWISATA, PEMUDA DAN OLAHRAGA
	3	26	02	2.01	0007	Monitoring dan Evaluasi Pengelolaan Daya Tarik Wisata Kabupaten/Kota																	
							Jumlah Laporan hasil pelaksanaan Monitoring dan evaluasi Pengelolaan Daya Tarik Wisata Kabupaten/Kota				1 Laporan	1 Laporan	-	-	-	Kab. Nagan Raya, Semua Kecamatan, Semua Kel/Desa	Dana Transfer Umum-Dana Alokasi Umum	Revolusi Mental dan Pembangunan Kebudayaan	Peningkatan Tata Kelola Pemerintahan dan Pelayanan Publik serta Penegakkan Nilai-Nilai Syariat Islam Dalam Tatanan Kehidupan Masyarakat			66.550.000	DINAS KEBUDAYAAN, PARIWISATA, PEMUDA DAN OLAHRAGA
	3	26	02	2.01	0009	Perencanaan dan Perancangan Daya Tarik Wisata Unggulan Kabupaten/Kota																	
							Jumlah Dokumen Perancangan dan Perencanaan Pengembangan Daya Tarik Wisata Unggulan Kabupaten/Kota				1 Dokumen	1 Dokumen	-	-	-	Kab. Nagan Raya, Semua Kecamatan, Semua Kel/Desa	Dana Transfer Umum-Dana Alokasi Umum	Revolusi Mental dan Pembangunan Kebudayaan	Peningkatan Tata Kelola Pemerintahan dan Pelayanan Publik serta Penegakkan Nilai-Nilai Syariat Islam Dalam Tatanan Kehidupan Masyarakat			29.282.000	DINAS KEBUDAYAAN, PARIWISATA, PEMUDA DAN OLAHRAGA

No	Kode					Urusan / Bidang Urusan / Program / Kegiatan / Sub Kegiatan	Indikator Program / Kegiatan / Sub Kegiatan	Target Akhir Periode Renstra OPD	Realisasi Capaian RENJA OPD Tahun 2022	Prakiraan Capaian Target RENJA OPD Tahun 2023	Capaian Kinerja Dan Kerangka Pendanaan								Kelompok Sasaran	Prakiraan Maju Rencana Tahun 2025		Perangkat Daerah Penanggung Jawab
											Target 2024		Pagu Indikatif (Rp)			Lokasi	Sumber Dana	Prioritas			Target	Pagu Indikatif (Rp)	
											Sebelum	Sesudah	RKPD 2024	APBD 2024	RKPD Perubahan 2024			Nasional	Daerah			
1	2					3	4	5	6	7	8	9	10	11	12	13	14	15	16	17	18	19	20
	3	26	02	2.02		Pengelolaan Kawasan Strategis Pariwisata Kabupaten/Kota	Pengembangan Kawasan Pariwisata	-			1 Tahun	1 Tahun	500.000.000	535.000.000	535.000.000			Revolusi Mental dan Pembangunan Kebudayaan	Peningkatan Tata Kelola Pemerintahan dan Pelayanan Publik serta Penegakkan Nilai-Nilai Syariat Islam Dalam Tatanan Kehidupan Masyarakat	Masyarakat		330.250.000	DINAS KEBUDAYAAN, PARIWISATA, PEMUDA DAN OLAHRAGA
	3	26	02	2.02	0001	Penetapan Kawasan Strategis Pariwisata Kabupaten/Kota																	
							Tersedianya Dokumen Penetapan Kawasan Strategis Pariwisata Kabupaten/Kota				5 Dokumen	5 Dokumen	-	-	-	Kab. Nagan Raya, Semua Kecamatan, Semua Kel/Desa	Dana Transfer Umum-Dana Alokasi Umum	Revolusi Mental dan Pembangunan Kebudayaan	Peningkatan Tata Kelola Pemerintahan dan Pelayanan Publik serta Penegakkan Nilai-Nilai Syariat Islam Dalam Tatanan Kehidupan Masyarakat			-	DINAS KEBUDAYAAN, PARIWISATA, PEMUDA DAN OLAHRAGA
	3	26	02	2.02	0004	Pengadaan/Pemeliharaan/Rehabilitasi Sarana dan Prasarana dalam Pengelolaan Kawasan Wisata Strategis Pariwisata Kabupaten/Kota																	
							Jumlah Sarana dan Prasarana yang Tersedia dan Terpelihara dalam Pengelolaan Kawasan Strategis Pariwisata Kabupaten/Kota				1 Unit	1 Unit	500.000.000	535.000.000	535.000.000	Kab. Nagan Raya, Semua Kecamatan, Semua Kel/Desa	Dana Transfer Umum-Dana Alokasi Umum Dana Otonomi Khusus-Provinsi Aceh	-	Peningkatan Tata Kelola Pemerintahan dan Pelayanan Publik serta Penegakkan Nilai-Nilai Syariat Islam Dalam Tatanan Kehidupan Masyarakat			300.000.000	DINAS KEBUDAYAAN, PARIWISATA, PEMUDA DAN OLAHRAGA
	3	26	02	2.02	0009	Monitoring dan Evaluasi Pengelolaan Kawasan Strategis Pariwisata Kabupaten/Kota																	
							Jumlah Laporan Hasil Monitoring dan Evaluasi Pengelolaan Kawasan Strategis Pariwisata Kabupaten/Kota				1 Laporan	1 Laporan	-	-	-	Kab. Nagan Raya, Semua Kecamatan, Semua Kel/Desa	Dana Transfer Umum-Dana Alokasi Umum	Revolusi Mental dan Pembangunan Kebudayaan	Peningkatan Tata Kelola Pemerintahan dan Pelayanan Publik serta Penegakkan Nilai-Nilai Syariat Islam Dalam Tatanan Kehidupan Masyarakat			30.250.000	DINAS KEBUDAYAAN, PARIWISATA, PEMUDA DAN OLAHRAGA
	3	26	02	2.03		Pengelolaan Destinasi Pariwisata Kabupaten/Kota	Adanya Sarpras Destinasi Wisata	-			1 Tahun	1 Tahun	-	-	-			Revolusi Mental dan Pembangunan Kebudayaan	Peningkatan Tata Kelola Pemerintahan dan Pelayanan Publik serta Penegakkan Nilai-Nilai Syariat Islam Dalam Tatanan Kehidupan Masyarakat	Masyarakat		2.415.250.000	DINAS KEBUDAYAAN, PARIWISATA, PEMUDA DAN OLAHRAGA
	3	26	02	2.03	0003	Pengembangan Destinasi Pariwisata Kabupaten/Kota																	
							Jumlah Destinasi Pariwisata Kabupaten/Kota yang Dikembangkan Sesuai dengan Tahapan Pengembangan (Rintisan, Berkembang, Pemantapan, Revitalisasi)				1 Lokasi	1 Lokasi	-	-	-	Kab. Nagan Raya, Semua Kecamatan, Semua Kel/Desa	Dana Transfer Umum-Dana Alokasi Umum Dana Transfer Khusus-Dana Alokasi Khusus Fisik	Revolusi Mental dan Pembangunan Kebudayaan	Peningkatan Tata Kelola Pemerintahan dan Pelayanan Publik serta Penegakkan Nilai-Nilai Syariat Islam Dalam Tatanan Kehidupan Masyarakat			2.385.000.000	DINAS KEBUDAYAAN, PARIWISATA, PEMUDA DAN OLAHRAGA
	3	26	02	2.03	0006	Pemberdayaan Masyarakat dalam Pengelolaan Destinasi Pariwisata Kabupaten/Kota																	
							Jumlah Laporan Hasil Pemberdayaan Masyarakat dalam Pengelolaan Destinasi Pariwisata Kabupaten/Kota				1 Laporan	1 Laporan	-	-	-	Kab. Nagan Raya, Semua Kecamatan, Semua Kel/Desa	Dana Transfer Umum-Dana Alokasi Umum	Revolusi Mental dan Pembangunan Kebudayaan	Peningkatan Tata Kelola Pemerintahan dan Pelayanan Publik serta Penegakkan Nilai-Nilai Syariat Islam Dalam Tatanan Kehidupan Masyarakat			-	DINAS KEBUDAYAAN, PARIWISATA, PEMUDA DAN OLAHRAGA

No	Kode					Urusan / Bidang Urusan / Program / Kegiatan / Sub Kegiatan	Indikator Program / Kegiatan / Sub Kegiatan	Target Akhir Periode Renstra OPD	Realisasi Capaian RENJA OPD Tahun 2022	Prakiraan Capaian Target RENJA OPD Tahun 2023	Capaian Kinerja Dan Kerangka Pendanaan									Kelompok Sasaran	Prakiraan Maju Rencana Tahun 2025		Perangkat Daerah Penanggung Jawab
											Target 2024		Pagu Indikatif (Rp)			Lokasi	Sumber Dana	Prioritas			Target	Pagu Indikatif (Rp)	
											Sebelum	Sesudah	RKPD 2024	APBD 2024	RKPD Perubahan 2024			Nasional	Daerah				
1	2					3	4	5	6	7	8	9	10	11	12	13	14	15	16	17	18	19	20
	3	26	02	2.03	0010	Monitoring dan Evaluasi Pengelolaan Destinasi Pariwisata Kabupaten/Kota																	
							Jumlah Laporan Hasil Monitoring dan Evaluasi Pengelolaan Destinasi Pariwisata Kabupaten/Kota				1 Laporan	1 Laporan	-	-	-	Kab. Nagan Raya, Semua Kecamatan, Semua Kel/Desa	Dana Transfer Umum-Dana Alokasi Umum	Revolusi Mental dan Pembangunan Kebudayaan	Peningkatan Tata Kelola Pemerintahan dan Pelayanan Publik serta Penegakkan Nilai-Nilai Syariat Islam Dalam Tatanan Kehidupan Masyarakat			30.250.000	DINAS KEBUDAYAAN, PARIWISATA, PEMUDA DAN OLAHRAGA
	3	26	02	2.04		Penetapan Tanda Daftar Usaha Pariwisata Daerah Kabupaten/Kota	Tersedia Layanan Pendaftaran Usaha Pariwisata	-			2 Dokumen	2 Dokumen	-	-	-			Revolusi Mental dan Pembangunan Kebudayaan	Peningkatan Tata Kelola Pemerintahan dan Pelayanan Publik serta Penegakkan Nilai-Nilai Syariat Islam Dalam Tatanan Kehidupan Masyarakat	Masyarakat		61.000.000	DINAS KEBUDAYAAN, PARIWISATA, PEMUDA DAN OLAHRAGA
	3	26	02	2.04	0009	Penyediaan Layanan Konsultasi Pendaftaran Perizinan Berusaha Berbasis Risiko Sektor Pariwisata di Tingkat Kab/Kota																	
							Jumlah Dokumen Layanan Fasilitasi Konsultasi Pendaftaran Perizinan Berusaha Sektor Pariwisata ditingkat Kab/Kota				1 Dokumen	1 Dokumen	-	-	-	Kab. Nagan Raya, Semua Kecamatan, Semua Kel/Desa	Dana Transfer Umum-Dana Alokasi Umum	Revolusi Mental dan Pembangunan Kebudayaan	Peningkatan Tata Kelola Pemerintahan dan Pelayanan Publik serta Penegakkan Nilai-Nilai Syariat Islam Dalam Tatanan Kehidupan Masyarakat			35.000.000	DINAS KEBUDAYAAN, PARIWISATA, PEMUDA DAN OLAHRAGA
	3	26	02	2.04	0013	Fasilitasi Pendampingan Penerbitan Perizinan Berusaha Berbasis Risiko Sektor Pariwisata dan Ekonomi Kreatif (Tingkat Risiko Menengah Tinggi)																	
							Jumlah Industri/Usaha Pariwisata dan Ekonomi Kreatif yang Memperoleh Perizinan Berusaha Berbasis Risiko (Tingkat Menengah Tinggi)				1 Unit Usaha	1 Unit Usaha	-	-	-	Kab. Nagan Raya, Semua Kecamatan, Semua Kel/Desa	Dana Transfer Umum-Dana Alokasi Umum	Revolusi Mental dan Pembangunan Kebudayaan	Peningkatan Tata Kelola Pemerintahan dan Pelayanan Publik serta Penegakkan Nilai-Nilai Syariat Islam Dalam Tatanan Kehidupan Masyarakat			26.000.000	DINAS KEBUDAYAAN, PARIWISATA, PEMUDA DAN OLAHRAGA
187	3	26	03			PROGRAM PEMASARAN PARIWISATA	Lama Kunjungan Wisata				15,68 Persen	15,68 Persen	123.340.000	-	-							248.050.000	
	3	26	03	2.01		Pemasaran Pariwisata Dalam dan Luar Negeri Daya Tarik, Destinasi dan Kawasan Strategis Pariwisata Kabupaten/Kota	Teraksesnya Data dan Informasi Kepada Publik	-			4 Dokumen	4 Dokumen	123.340.000	-	-			Revolusi Mental dan Pembangunan Kebudayaan	Peningkatan Tata Kelola Pemerintahan dan Pelayanan Publik serta Penegakkan Nilai-Nilai Syariat Islam Dalam Tatanan Kehidupan Masyarakat	Masyarakat		248.050.000	DINAS KEBUDAYAAN, PARIWISATA, PEMUDA DAN OLAHRAGA
	3	26	03	2.01	0003	Penyediaan Data dan Penyebaran Informasi Pariwisata Kabupaten/Kota, Baik Dalam dan Luar Negeri																	
							Jumlah Dokumen Hasil Pelaksanaan Penyediaan Data dan Penyebaran Informasi Pariwisata Kabupaten/Kota, Baik Dalam dan Luar Negeri				1 Dokumen	1 Dokumen	-	-	-	Kab. Nagan Raya, Semua Kecamatan, Semua Kel/Desa	Dana Transfer Umum-Dana Alokasi Umum	Revolusi Mental dan Pembangunan Kebudayaan	Peningkatan Tata Kelola Pemerintahan dan Pelayanan Publik serta Penegakkan Nilai-Nilai Syariat Islam Dalam Tatanan Kehidupan Masyarakat			6.050.000	DINAS KEBUDAYAAN, PARIWISATA, PEMUDA DAN OLAHRAGA
	3	26	03	2.01	0007	Penguatan Promosi Melalui Media Cetak, Elektronik, dan Media Lainnya Baik Dalam dan Luar Negeri																	
							Jumlah Dokumen Hasil Penguatan Promosi Melalui Media Cetak, Elektronik, dan Media Lainnya Baik Dalam dan Luar Negeri				3 Promosi	3 Promosi	123.340.000	-	-	Kab. Nagan Raya, Semua Kecamatan, Semua Kel/Desa	Dana Transfer Umum-Dana Alokasi Umum	Revolusi Mental dan Pembangunan Kebudayaan	Peningkatan Tata Kelola Pemerintahan dan Pelayanan Publik serta Penegakkan Nilai-Nilai Syariat Islam Dalam Tatanan Kehidupan Masyarakat			242.000.000	DINAS KEBUDAYAAN, PARIWISATA, PEMUDA DAN OLAHRAGA

No	Kode					Urusan / Bidang Urusan / Program / Kegiatan / Sub Kegiatan	Indikator Program / Kegiatan / Sub Kegiatan	Target Akhir Periode Renstra OPD	Realisasi Capaian RENJA OPD Tahun 2022	Prakiraan Capaian Target RENJA OPD Tahun 2023	Capaian Kinerja Dan Kerangka Pendanaan									Kelompok Sasaran	Prakiraan Maju Rencana Tahun 2025		Perangkat Daerah Penanggung Jawab
											Target 2024		Pagu Indikatif (Rp)			Lokasi	Sumber Dana	Prioritas			Target	Pagu Indikatif (Rp)	
											Sebelum	Sesudah	RKPD 2024	APBD 2024	RKPD Perubahan 2024			Nasional	Daerah				
1	2					3	4	5	6	7	8	9	10	11	12	13	14	15	16	17	18	19	20
188	3	26	04			PROGRAM PENGEMBANGAN EKONOMI KREATIF MELALUI PEMANFAATAN DAN PERLINDUNGAN HAK KEKAYAAN INTELEKTUAL	-				-	-	-	-	-							-	
	3	26	04	2.02		Pengembangan Ekosistem Ekonomi Kreatif	-	-			-	-	-	-	-			Memperkuat Ketahanan Ekonomi Untuk Pertumbuhan Yang Berkualitas dan Berkeadilan	Peningkatan Tata Kelola Pemerintahan dan Pelayanan Publik serta Penegakkan Nilai-Nilai Syariat Islam Dalam Tatanan Kehidupan Masyarakat	Kab. Nagan Raya		-	DINAS KEBUDAYAAN, PARIWISATA, PEMUDA DAN OLAHRAGA
	3	26	04	2.02	0002	Pengembangan Pendidikan																	
							Jumlah Dokumen Pendidikan Ekonomi Kreatif yang Dikembangkan				-	0 Dokumen	-	-	-	Kab. Nagan Raya, Semua Kecamatan, Semua Kel/Desa	Dana Transfer Umum-Dana Alokasi Umum	Memperkuat Ketahanan Ekonomi Untuk Pertumbuhan Yang Berkualitas dan Berkeadilan	Peningkatan Tata Kelola Pemerintahan dan Pelayanan Publik serta Penegakkan Nilai-Nilai Syariat Islam Dalam Tatanan Kehidupan Masyarakat			-	DINAS KEBUDAYAAN, PARIWISATA, PEMUDA DAN OLAHRAGA
189	3	26	05			PROGRAM PENGEMBANGAN SUMBER DAYA PARIWISATA DAN EKONOMI KREATIF	-				-	-	-	400.000.000	400.000.000							-	
	3	26	05	2.01		Pelaksanaan Peningkatan Kapasitas Sumber Daya Manusia Pariwisata dan Ekonomi Kreatif Tingkat Dasar	-	-			-	-	-	400.000.000	400.000.000			Memperkuat Ketahanan Ekonomi Untuk Pertumbuhan Yang Berkualitas dan Berkeadilan	Peningkatan Tata Kelola Pemerintahan dan Pelayanan Publik serta Penegakkan Nilai-Nilai Syariat Islam Dalam Tatanan Kehidupan Masyarakat	Kabupaten Nagan Raya		-	DINAS KEBUDAYAAN, PARIWISATA, PEMUDA DAN OLAHRAGA
	3	26	05	2.01	0006	Fasilitasi Pengembangan Kompetensi Sumber Daya Manusia Ekonomi Kreatif																	
							Jumlah SDM Ekonomi Kreatif yang Mengikuti Fasilitasi Pengembangan Kompetensi Sumber Daya Manusia Ekonomi Kreatif				-	0 Orang	-	400.000.000	400.000.000	Kab. Nagan Raya, Semua Kecamatan, Semua Kel/Desa	Dana Transfer Umum-Dana Alokasi Umum	Memperkuat Ketahanan Ekonomi Untuk Pertumbuhan Yang Berkualitas dan Berkeadilan	Peningkatan Tata Kelola Pemerintahan dan Pelayanan Publik serta Penegakkan Nilai-Nilai Syariat Islam Dalam Tatanan Kehidupan Masyarakat			-	DINAS KEBUDAYAAN, PARIWISATA, PEMUDA DAN OLAHRAGA
	3	26	05	2.01	0008	Pengembangan Kapasitas SDM Pariwisata Berbasis SKKNI																	
							Jumlah SDM Pariwisata yang Dikembangkan Kapasitasnya Berdasarkan pada SKKNI				-	0 Orang	-	-	-	Kab. Nagan Raya, Semua Kecamatan, Semua Kel/Desa	Dana Transfer Umum-Dana Alokasi Umum	Memperkuat Ketahanan Ekonomi Untuk Pertumbuhan Yang Berkualitas dan Berkeadilan	Peningkatan Tata Kelola Pemerintahan dan Pelayanan Publik serta Penegakkan Nilai-Nilai Syariat Islam Dalam Tatanan Kehidupan Masyarakat			-	DINAS KEBUDAYAAN, PARIWISATA, PEMUDA DAN OLAHRAGA
	3	26	05	2.01	0009	Pemberdayaan dan Pembinaan Masyarakat untuk Pengembangan Pariwisata																	
							Jumlah Masyarakat yang memperoleh Pemberdayaan dan Pembinaan Masyarakat untuk pengembangan Pariwisata				-	0 Orang	-	-	-	Kab. Nagan Raya, Semua Kecamatan, Semua Kel/Desa	Dana Transfer Umum-Dana Alokasi Umum	Memperkuat Ketahanan Ekonomi Untuk Pertumbuhan Yang Berkualitas dan Berkeadilan	Peningkatan Tata Kelola Pemerintahan dan Pelayanan Publik serta Penegakkan Nilai-Nilai Syariat Islam Dalam Tatanan Kehidupan Masyarakat			-	DINAS KEBUDAYAAN, PARIWISATA, PEMUDA DAN OLAHRAGA
	3	26	05	2.01	0011	Monitoring dan Evaluasi Pengembangan Sumber Daya Pariwisata dan Ekonomi Kreatif																	
							Jumlah Laporan Hasil Monitoring dan Evaluasi Pengembangan Sumber Daya Pariwisata dan Ekonomi Kreatif				-	0 Laporan	-	-	-	Kab. Nagan Raya, Semua Kecamatan, Semua Kel/Desa	Dana Transfer Umum-Dana Alokasi Umum	Memperkuat Ketahanan Ekonomi Untuk Pertumbuhan Yang Berkualitas dan Berkeadilan	Peningkatan Tata Kelola Pemerintahan dan Pelayanan Publik serta Penegakkan Nilai-Nilai Syariat Islam Dalam Tatanan Kehidupan Masyarakat			-	DINAS KEBUDAYAAN, PARIWISATA, PEMUDA DAN OLAHRAGA
	3	26	05	2.02		Pengembangan Kapasitas Pelaku Ekonomi Kreatif	-	-			-	-	-	-	-			Memperkuat Ketahanan Ekonomi Untuk Pertumbuhan Yang Berkualitas dan Berkeadilan	Peningkatan Tata Kelola Pemerintahan dan Pelayanan Publik serta Penegakkan Nilai-Nilai Syariat Islam Dalam Tatanan Kehidupan Masyarakat	Kab. Nagan Raya		-	DINAS KEBUDAYAAN, PARIWISATA, PEMUDA DAN OLAHRAGA

No	Kode					Urusan / Bidang Urusan / Program / Kegiatan / Sub Kegiatan	Indikator Program / Kegiatan / Sub Kegiatan	Target Akhir Periode Renstra OPD	Realisasi Capaian RENJA OPD Tahun 2022	Prakiraan Capaian Target RENJA OPD Tahun 2023	Capaian Kinerja Dan Kerangka Pendanaan								Kelompok Sasaran	Prakiraan Maju Rencana Tahun 2025		Perangkat Daerah Penanggung Jawab
											Target 2024		Pagu Indikatif (Rp)			Lokasi	Sumber Dana	Prioritas			Target	Pagu Indikatif (Rp)	
											Sebelum	Sesudah	RKPD 2024	APBD 2024	RKPD Perubahan 2024			Nasional	Daerah				
1	2					3	4	5	6	7	8	9	10	11	12	13	14	15	16	17	18	19	20
	3	26	05	2.02	0001	Pelatihan, Bimbingan Teknis, dan Pendampingan Ekonomi Kreatif																	
							Jumlah Orang yang Mengikuti Pelatihan, Bimbingan Teknis, dan Pendampingan Ekonomi Kreatif				-	0 Orang	-	-	-	Kab. Nagan Raya, Semua Kecamatan, Semua Kel/Desa	Dana Transfer Umum-Dana Alokasi Umum	Memperkuat Ketahanan Ekonomi Untuk Pertumbuhan Yang Berkualitas dan Berkeadilan	Peningkatan Tata Kelola Pemerintahan dan Pelayanan Publik serta Penegakkan Nilai-Nilai Syariat Islam Dalam Tatanan Kehidupan Masyarakat			-	DINAS KEBUDAYAAN, PARIWISATA, PEMUDA DAN OLAHRAGA
						DINAS PERPUSTAKAAN DAN KEARSIPAN							3.503.778.423	4.164.904.387	4.361.919.698							3.285.372.625	
	2					URUSAN PEMERINTAHAN WAJIB YANG TIDAK BERKAITAN DENGAN PELAYANAN DASAR							3.503.778.423	4.164.904.387	4.361.919.698							3.285.372.625	
	2	23				URUSAN PEMERINTAHAN BIDANG PERPUSTAKAAN							3.423.303.423	4.164.904.387	4.333.119.698							3.199.297.625	
190	2	23	01			PROGRAM PENUNJANG URUSAN PEMERINTAHAN DAERAH KABUPATEN/KOTA	Nilai LAKIP				CC Nilai	CC Nilai	2.137.103.627	2.723.109.587	2.942.684.898							2.185.723.225	
	2	23	01	2.01		Perencanaan, Penganggaran, dan Evaluasi Kinerja Perangkat Daerah	Dokumen Renggar dan Evaluasi Kinerja OPD	-			100 Persen	100 Persen	52.640.000	-	-			Meningkatkan Sumber Daya Manusia Yang Berkualitas Dan Berdaya Saing	Peningkatan Tata Kelola Pemerintahan dan Pelayanan Publik serta Penegakkan Nilai-Nilai Syariat Islam Dalam Tatanan Kehidupan Masyarakat	Terlaksananya Fasilitasi Perencanaan, Penganggaran, dan Evaluasi		10.000.000	DINAS PERPUSTAKAAN DAN KEARSIPAN
	2	23	01	2.01	0001	Penyusunan Dokumen Perencanaan Perangkat Daerah																	
							Jumlah Dokumen Perencanaan Perangkat Daerah				2 Dokumen	2 Dokumen	22.400.000	-	6.327.000	Kab. Nagan Raya, Suka Makmue, Suak Bilie	PENDAPATAN ASLI DAERAH (PAD) Dana Transfer Umum-Dana Alokasi Umum	Meningkatkan Sumber Daya Manusia Yang Berkualitas Dan Berdaya Saing	Peningkatan Tata Kelola Pemerintahan dan Pelayanan Publik serta Penegakkan Nilai-Nilai Syariat Islam Dalam Tatanan Kehidupan Masyarakat			5.000.000	DINAS PERPUSTAKAAN DAN KEARSIPAN
	2	23	01	2.01	0006	Koordinasi dan Penyusunan Laporan Capaian Kinerja dan Ikhtisar Realisasi Kinerja SKPD																	
							Jumlah Laporan Capaian Kinerja dan Ikhtisar Realisasi Kinerja SKPD dan Laporan Hasil Koordinasi Penyusunan Laporan Capaian Kinerja dan Ikhtisar Realisasi Kinerja SKPD				1 Laporan	1 Laporan	22.400.000	-	4.662.000	Kab. Nagan Raya, Semua Kecamatan, Semua Kel/Desa	PENDAPATAN ASLI DAERAH (PAD) Dana Transfer Umum-Dana Alokasi Umum	Meningkatkan Sumber Daya Manusia Yang Berkualitas Dan Berdaya Saing	Peningkatan Tata Kelola Pemerintahan dan Pelayanan Publik serta Penegakkan Nilai-Nilai Syariat Islam Dalam Tatanan Kehidupan Masyarakat			3.000.000	DINAS PERPUSTAKAAN DAN KEARSIPAN
	2	23	01	2.01	0007	Evaluasi Kinerja Perangkat Daerah																	
							Jumlah Laporan Evaluasi Kinerja Perangkat Daerah				1 Laporan	1 Laporan	7.840.000	-	8.158.500	Kab. Nagan Raya, Suka Makmue, Suak Bilie	PENDAPATAN ASLI DAERAH (PAD)	Meningkatkan Sumber Daya Manusia Yang Berkualitas Dan Berdaya Saing	Peningkatan Tata Kelola Pemerintahan dan Pelayanan Publik serta Penegakkan Nilai-Nilai Syariat Islam Dalam Tatanan Kehidupan Masyarakat			2.000.000	DINAS PERPUSTAKAAN DAN KEARSIPAN
	2	23	01	2.02		Administrasi Keuangan Perangkat Daerah	Terlaksananya Administrasi Keuangan OPD	-			100 Persen	100 Persen	1.549.570.442	2.323.671.706	2.323.671.706			Memperkuat Stabilitas Polhukhankam Dan Transformasi Pelayanan Publik	Peningkatan Tata Kelola Pemerintahan dan Pelayanan Publik serta Penegakkan Nilai-Nilai Syariat Islam Dalam Tatanan Kehidupan Masyarakat	Pemenuhan Administrasi Keuangan Perangkat Daerah		1.705.870.500	DINAS PERPUSTAKAAN DAN KEARSIPAN
	2	23	01	2.02	0001	Penyediaan Gaji dan Tunjangan ASN																	

No	Kode					Urusan / Bidang Urusan / Program / Kegiatan / Sub Kegiatan	Indikator Program / Kegiatan / Sub Kegiatan	Target Akhir Periode Renstra OPD	Realisasi Capaian RENJA OPD Tahun 2022	Prakiraan Capaian Target RENJA OPD Tahun 2023	Capaian Kinerja Dan Kerangka Pendanaan								Kelompok Sasaran	Prakiraan Maju Rencana Tahun 2025		Perangkat Daerah Penanggung Jawab
											Target 2024		Pagu Indikatif (Rp)			Lokasi	Sumber Dana	Prioritas			Target	Pagu Indikatif (Rp)	
											Sebelum	Sesudah	RKPD 2024	APBD 2024	RKPD Perubahan 2024			Nasional	Daerah				
1	2					3	4	5	6	7	8	9	10	11	12	13	14	15	16	17	18	19	20
							Jumlah Orang yang Menerima Gaji dan Tunjangan ASN				23 Orang/bulan	23 Orang/bulan	1.497.250.442	2.249.271.706	2.386.287.017	Kab. Nagan Raya, Suka Makmue, Suak Bilie	Dana Transfer Umum-Dana Alokasi Umum	Memperkuat Stabilitas Polhukhankam Dan Transformasi Pelayanan Publik	Peningkatan Tata Kelola Pemerintahan dan Pelayanan Publik serta Penegakkan Nilai-Nilai Syariat Islam Dalam Tatanan Kehidupan Masyarakat			1.653.550.500	DINAS PERPUSTAKAAN DAN KEARSIPAN
	2	23	01	2.02	0002	Penyediaan Administrasi Pelaksanaan Tugas ASN																	
							Jumlah Dokumen Hasil Penyediaan Administrasi Pelaksanaan Tugas ASN				1 Dokumen	1 Dokumen	52.320.000	74.400.000	74.400.000	Kab. Nagan Raya, Suka Makmue, Suak Bilie	PENDAPATAN ASLI DAERAH (PAD) Dana Transfer Umum-Dana Alokasi Umum	-	Peningkatan Tata Kelola Pemerintahan dan Pelayanan Publik serta Penegakkan Nilai-Nilai Syariat Islam Dalam Tatanan Kehidupan Masyarakat			52.320.000	DINAS PERPUSTAKAAN DAN KEARSIPAN
	2	23	01	2.06		Administrasi Umum Perangkat Daerah	Terlaksananya Administrasi Umum OPD	-			100 Persen	100 Persen	272.640.573	115.875.085	115.875.085			Meningkatkan Sumber Daya Manusia Yang Berkualitas Dan Berdaya Saing	Peningkatan Tata Kelola Pemerintahan dan Pelayanan Publik serta Penegakkan Nilai-Nilai Syariat Islam Dalam Tatanan Kehidupan Masyarakat	Pemenuhan Administrasi Umum Perangkat Daerah		208.300.113	DINAS PERPUSTAKAAN DAN KEARSIPAN
	2	23	01	2.06	0001	Penyediaan Komponen Instalasi Listrik/Penerangan Bangunan Kantor																	
							Jumlah Paket Komponen Instalasi Listrik/Penerangan Bangunan Kantor yang Disediakan				1 Paket	1 Paket	14.592.900	14.592.900	14.592.900	Kab. Nagan Raya, Suka Makmue, Suak Bilie	PENDAPATAN ASLI DAERAH (PAD) Dana Transfer Umum-Dana Alokasi Umum	Meningkatkan Sumber Daya Manusia Yang Berkualitas Dan Berdaya Saing	Peningkatan Tata Kelola Pemerintahan dan Pelayanan Publik serta Penegakkan Nilai-Nilai Syariat Islam Dalam Tatanan Kehidupan Masyarakat			7.450.500	DINAS PERPUSTAKAAN DAN KEARSIPAN
	2	23	01	2.06	0004	Penyediaan Bahan Logistik Kantor																	
							Jumlah Paket Bahan Logistik Kantor yang Disediakan				4 Paket	4 Paket	112.767.473	22.843.813	82.844.279	Kab. Nagan Raya, Suka Makmue, Suak Bilie	PENDAPATAN ASLI DAERAH (PAD) Dana Transfer Umum-Dana Alokasi Umum	Meningkatkan Sumber Daya Manusia Yang Berkualitas Dan Berdaya Saing	Peningkatan Tata Kelola Pemerintahan dan Pelayanan Publik serta Penegakkan Nilai-Nilai Syariat Islam Dalam Tatanan Kehidupan Masyarakat			112.347.993	DINAS PERPUSTAKAAN DAN KEARSIPAN
	2	23	01	2.06	0005	Penyediaan Barang Cetakan dan Penggandaan																	
							Jumlah Paket Barang Cetakan dan Penggandaan yang Disediakan				2 Paket	2 Paket	42.956.200	78.438.372	81.850.406	Kab. Nagan Raya, Suka Makmue, Suak Bilie	PENDAPATAN ASLI DAERAH (PAD) Dana Transfer Umum-Dana Alokasi Umum	Meningkatkan Sumber Daya Manusia Yang Berkualitas Dan Berdaya Saing	Peningkatan Tata Kelola Pemerintahan dan Pelayanan Publik serta Penegakkan Nilai-Nilai Syariat Islam Dalam Tatanan Kehidupan Masyarakat			9.417.620	DINAS PERPUSTAKAAN DAN KEARSIPAN
	2	23	01	2.06	0009	Penyelenggaraan Rapat Koordinasi dan Konsultasi SKPD																	

No	Kode					Urusan / Bidang Urusan / Program / Kegiatan / Sub Kegiatan	Indikator Program / Kegiatan / Sub Kegiatan	Target Akhir Periode Renstra OPD	Realisasi Capaian RENJA OPD Tahun 2022	Prakiraan Capaian Target RENJA OPD Tahun 2023	Capaian Kinerja Dan Kerangka Pendanaan								Kelompok Sasaran	Prakiraan Maju Rencana Tahun 2025		Perangkat Daerah Penanggung Jawab
											Target 2024		Pagu Indikatif (Rp)			Lokasi	Sumber Dana	Prioritas			Target	Pagu Indikatif (Rp)	
											Sebelum	Sesudah	RKPD 2024	APBD 2024	RKPD Perubahan 2024			Nasional	Daerah				
1	2					3	4	5	6	7	8	9	10	11	12	13	14	15	16	17	18	19	20
							Jumlah Laporan Penyelenggaraan Rapat Koordinasi dan Konsultasi SKPD				2 Laporan	2 Laporan	102.324.000	-	-	Kab. Nagan Raya, Semua Kecamatan, Semua Kel/Desa	PENDAPATAN ASLI DAERAH (PAD) Dana Transfer Umum-Dana Alokasi Umum	Meningkatkan Sumber Daya Manusia Yang Berkualitas Dan Berdaya Saing	Peningkatan Tata Kelola Pemerintahan dan Pelayanan Publik serta Penegakkan Nilai-Nilai Syariat Islam Dalam Tatanan Kehidupan Masyarakat			79.084.000	DINAS PERPUSTAKAAN DAN KEARSIPAN
	2	23	01	2.08		Penyediaan Jasa Penunjang Urusan Pemerintahan Daerah	Tersedianya Jasa Penunjang OPD	-			100 Persen	100 Persen	207.252.612	223.562.796	223.562.796			Meningkatkan Sumber Daya Manusia Yang Berkualitas Dan Berdaya Saing	Peningkatan Tata Kelola Pemerintahan dan Pelayanan Publik serta Penegakkan Nilai-Nilai Syariat Islam Dalam Tatanan Kehidupan Masyarakat	Pemenuhan Jasa Penunjang Perangkat Daerah		206.552.612	DINAS PERPUSTAKAAN DAN KEARSIPAN
	2	23	01	2.08	0001	Penyediaan Jasa Surat Menyurat																	
							Jumlah Laporan Penyediaan Jasa Surat Menyurat				1 Laporan	1 Laporan	4.000.000	4.000.000	4.000.000	Semua Kota/Kab, Semua Kecamatan, Semua Kel/Desa	PENDAPATAN ASLI DAERAH (PAD) Dana Transfer Umum-Dana Alokasi Umum	Meningkatkan Sumber Daya Manusia Yang Berkualitas Dan Berdaya Saing	Peningkatan Tata Kelola Pemerintahan dan Pelayanan Publik serta Penegakkan Nilai-Nilai Syariat Islam Dalam Tatanan Kehidupan Masyarakat			3.300.000	DINAS PERPUSTAKAAN DAN KEARSIPAN
	2	23	01	2.08	0002	Penyediaan Jasa Komunikasi, Sumber Daya Air dan Listrik																	
							Jumlah Laporan Penyediaan Jasa Komunikasi, Sumber Daya Air dan Listrik yang Disediakan				12 Laporan	12 Laporan	119.307.244	128.207.244	128.207.244	Kab. Nagan Raya, Suka Makmue, Suak Bilie	PENDAPATAN ASLI DAERAH (PAD) Dana Transfer Umum-Dana Alokasi Umum	Meningkatkan Sumber Daya Manusia Yang Berkualitas Dan Berdaya Saing	Peningkatan Tata Kelola Pemerintahan dan Pelayanan Publik serta Penegakkan Nilai-Nilai Syariat Islam Dalam Tatanan Kehidupan Masyarakat			119.307.244	DINAS PERPUSTAKAAN DAN KEARSIPAN
	2	23	01	2.08	0004	Penyediaan Jasa Pelayanan Umum Kantor																	
							Jumlah Laporan Penyediaan Jasa Pelayanan Umum Kantor yang Disediakan				5 Laporan	5 Laporan	83.945.368	91.355.552	91.355.552	Kab. Nagan Raya, Suka Makmue, Suak Bilie	PENDAPATAN ASLI DAERAH (PAD) Dana Transfer Umum-Dana Alokasi Umum	Meningkatkan Sumber Daya Manusia Yang Berkualitas Dan Berdaya Saing	Peningkatan Tata Kelola Pemerintahan dan Pelayanan Publik serta Penegakkan Nilai-Nilai Syariat Islam Dalam Tatanan Kehidupan Masyarakat			83.945.368	DINAS PERPUSTAKAAN DAN KEARSIPAN
	2	23	01	2.09		Pemeliharaan Barang Milik Daerah Penunjang Urusan Pemerintahan Daerah	Terlaksananya Pemeliharaan Aset Barang OPD	-			100 Persen	100 Persen	55.000.000	60.000.000	60.000.000			Meningkatkan Sumber Daya Manusia Yang Berkualitas Dan Berdaya Saing	Peningkatan Tata Kelola Pemerintahan dan Pelayanan Publik serta Penegakkan Nilai-Nilai Syariat Islam Dalam Tatanan Kehidupan Masyarakat	Pemenuhan Pemeliharaan Aset Barang Pemerintahan Daerah		55.000.000	DINAS PERPUSTAKAAN DAN KEARSIPAN
	2	23	01	2.09	0001	Penyediaan Jasa Pemeliharaan, Biaya Pemeliharaan, dan Pajak Kendaraan Perorangan Dinas atau Kendaraan Dinas Jabatan																	

No	Kode					Urusan / Bidang Urusan / Program / Kegiatan / Sub Kegiatan	Indikator Program / Kegiatan / Sub Kegiatan	Target Akhir Periode Renstra OPD	Realisasi Capaian RENJA OPD Tahun 2022	Prakiraan Capaian Target RENJA OPD Tahun 2023	Capaian Kinerja Dan Kerangka Pendanaan								Kelompok Sasaran	Prakiraan Maju Rencana Tahun 2025		Perangkat Daerah Penanggung Jawab
											Target 2024		Pagu Indikatif (Rp)			Lokasi	Sumber Dana	Prioritas			Target	Pagu Indikatif (Rp)	
											Sebelum	Sesudah	RKPD 2024	APBD 2024	RKPD Perubahan 2024			Nasional	Daerah				
1	2					3	4	5	6	7	8	9	10	11	12	13	14	15	16	17	18	19	20
							Jumlah Kendaraan Perorangan Dinas atau Kendaraan Dinas Jabatan yang Dipelihara dan dibayarkan Pajaknya				3 Unit	3 Unit	55.000.000	60.000.000	60.000.000	Kab. Nagan Raya, Suka Makmue, Suak Bilie	PENDAPATAN ASLI DAERAH (PAD) Dana Transfer Umum-Dana Alokasi Umum	Meningkatkan Sumber Daya Manusia Yang Berkualitas Dan Berdaya Saing	Peningkatan Tata Kelola Pemerintahan dan Pelayanan Publik serta Penegakkan Nilai-Nilai Syariat Islam Dalam Tatanan Kehidupan Masyarakat			55.000.000	DINAS PERPUSTAKAAN DAN KEARSIPAN
191	2	23	02			PROGRAM PEMBINAAN PERPUSTAKAAN	Jumlah Rata-Rata Pengunjung Pepustakaan/Tahun Jumlah Pustakawan, Tenaga Teknis, Dan Penilai Yang Memiliki Sertifikat Jumlah Koleksi Judul Buku Perpustakaan Rasio Perpustakaan Persatuan Penduduk Jumlah Pengunjung Perpustakaan Per Tahun Koleksi Buku Yang Tersedia Di Perpustakaan Daerah				1000 10 11.121 1,5 4000 40.430 Orang Orang Judul /1.000 Penduduk Orang Koleksi	1000 10 11.121 1,5 4000 40.430 Orang Orang Judul /1.000 Penduduk Orang Koleksi	1.276.299.796	1.379.476.800	1.328.116.800						993.574.400	
	2	23	02	2.01		Pengelolaan Perpustakaan Tingkat Daerah Kabupaten/Kota	Persentase Fasilitasi Pengelolaan Perpustakaan tingkat Daerah	-			100 Persen	100 Persen	798.178.500	928.393.500	928.393.500			Meningkatkan Sumber Daya Manusia Yang Berkualitas Dan Berdaya Saing	Peningkatan Tata Kelola Pemerintahan dan Pelayanan Publik serta Penegakkan Nilai-Nilai Syariat Islam Dalam Tatanan Kehidupan Masyarakat	Terlaksananya Fasilitasi Pengelolaan Perpustakaan Tingkat Daerah		667.178.000	DINAS PERPUSTAKAAN DAN KEARSIPAN
	2	23	02	2.01	0001	Pengembangan dan Pemeliharaan Layanan Perpustakaan Elektronik																	
							Jumlah Layanan Perpustakaan Elektronik yang Dikembangkan dengan Manajemen Layanan TIK Berbasis ISO20000 (ITSM : Information Technology Service Management)				1 Layanan	1 Layanan	81.728.500	81.728.500	43.786.000	Kab. Nagan Raya, Semua Kecamatan, Semua Kel/Desa	PENDAPATAN ASLI DAERAH (PAD) Dana Transfer Umum-Dana Alokasi Umum	Meningkatkan Sumber Daya Manusia Yang Berkualitas Dan Berdaya Saing	Peningkatan Tata Kelola Pemerintahan dan Pelayanan Publik serta Penegakkan Nilai-Nilai Syariat Islam Dalam Tatanan Kehidupan Masyarakat			50.728.000	DINAS PERPUSTAKAAN DAN KEARSIPAN
	2	23	02	2.01	0002	Pengembangan Perpustakaan di Tingkat Daerah Kabupaten/Kota																	
							Jumlah Perpustakaan yang Dikembangkan di Tingkat Daerah Kabupaten/Kota Sesuai Standar Nasional Perpustakaan di Wilayah Kabupaten/Kota Sesuai Kewenangannya				-	0 Perpustakaan	-	-	-	Kab. Nagan Raya, Semua Kecamatan, Semua Kel/Desa	Dana Transfer Umum-Dana Alokasi Umum	Meningkatkan Sumber Daya Manusia Yang Berkualitas Dan Berdaya Saing	Peningkatan Tata Kelola Pemerintahan dan Pelayanan Publik serta Penegakkan Nilai-Nilai Syariat Islam Dalam Tatanan Kehidupan Masyarakat			-	DINAS PERPUSTAKAAN DAN KEARSIPAN
	2	23	02	2.01	0003	Pengembangan Kekhasan Koleksi Perpustakaan Daerah Tingkat Daerah Kabupaten/Kota																	
							Jumlah Koleksi Perpustakaan Khas Dearah Tingkat Kabupaten/Kota yang Dikembangkan				100 Eksemplar	100 Eksemplar	22.200.000	22.200.000	22.200.000	Kab. Nagan Raya, Semua Kecamatan, Semua Kel/Desa	PENDAPATAN ASLI DAERAH (PAD) Dana Transfer Umum-Dana Alokasi Umum	Meningkatkan Sumber Daya Manusia Yang Berkualitas Dan Berdaya Saing	Peningkatan Tata Kelola Pemerintahan dan Pelayanan Publik serta Penegakkan Nilai-Nilai Syariat Islam Dalam Tatanan Kehidupan Masyarakat			22.200.000	DINAS PERPUSTAKAAN DAN KEARSIPAN

No	Kode					Urusan / Bidang Urusan / Program / Kegiatan / Sub Kegiatan	Indikator Program / Kegiatan / Sub Kegiatan	Target Akhir Periode Renstra OPD	Realisasi Capaian RENJA OPD Tahun 2022	Prakiraan Capaian Target RENJA OPD Tahun 2023	Capaian Kinerja Dan Kerangka Pendanaan									Kelompok Sasaran	Prakiraan Maju Rencana Tahun 2025		Perangkat Daerah Penanggung Jawab
											Target 2024		Pagu Indikatif (Rp)			Lokasi	Sumber Dana	Prioritas			Target	Pagu Indikatif (Rp)	
											Sebelum	Sesudah	RKPD 2024	APBD 2024	RKPD Perubahan 2024			Nasional	Daerah				
1	2					3	4	5	6	7	8	9	10	11	12	13	14	15	16	17	18	19	20
	2	23	02	2.01	0004	Pembinaan Perpustakaan pada Satuan Pendidikan Dasar di Seluruh Wilayah Kabupaten/Kota Sesuai dengan Standar Nasional Perpustakaan																	
							Jumlah Perpustakaan pada Satuan Pendidikan Dasar dan yang Dilakukan Pembinaan dalam Mewujudkan Standar Nasional Perpustakaan				-	0 Perpustakaan	-	-	-	Kab. Nagan Raya, Semua Kecamatan, Semua Kel/Desa	Dana Transfer Umum-Dana Alokasi Umum	Meningkatkan Sumber Daya Manusia Yang Berkualitas Dan Berdaya Saing	Peningkatan Tata Kelola Pemerintahan dan Pelayanan Publik serta Penegakkan Nilai-Nilai Syariat Islam Dalam Tatanan Kehidupan Masyarakat			-	DINAS PERPUSTAKAAN DAN KEARSIPAN
	2	23	02	2.01	0005	Pembinaan Perpustakaan Khusus Tingkat Kabupaten/Kota																	
							Jumlah Perpustakaan Khusus yang Dibina Sesuai Kewenangan Kabupaten/Kota dalam Mewujudkan Standar Nasional Perpustakaan				4 Perpustakaan	4 Perpustakaan	27.750.000	27.750.000	27.750.000	Kab. Nagan Raya, Suka Makmue, Suak Bilie	PENDAPATAN ASLI DAERAH (PAD) Dana Transfer Umum-Dana Alokasi Umum	Meningkatkan Sumber Daya Manusia Yang Berkualitas Dan Berdaya Saing	Peningkatan Tata Kelola Pemerintahan dan Pelayanan Publik serta Penegakkan Nilai-Nilai Syariat Islam Dalam Tatanan Kehidupan Masyarakat			27.750.000	DINAS PERPUSTAKAAN DAN KEARSIPAN
	2	23	02	2.01	0006	Peningkatan Kapasitas Tenaga Perpustakaan dan Pustakawan Tingkat Daerah Kabupaten/Kota																	
							Jumlah Tenaga Perpustakaan yang Ditingkatkan Kapasitasnya dan Mendapat Sertifikasi Tenaga Perpustakaan dan Pustakawan Tingkat Daerah Kabupaten/Kota				-	0 Orang	-	102.324.000	129.764.000	Kab. Nagan Raya, Semua Kecamatan, Semua Kel/Desa	Dana Transfer Umum-Dana Alokasi Umum	Meningkatkan Sumber Daya Manusia Yang Berkualitas Dan Berdaya Saing	Peningkatan Tata Kelola Pemerintahan dan Pelayanan Publik serta Penegakkan Nilai-Nilai Syariat Islam Dalam Tatanan Kehidupan Masyarakat			-	DINAS PERPUSTAKAAN DAN KEARSIPAN
	2	23	02	2.01	0007	Pengembangan Layanan Perpustakaan Rujukan Tingkat Kabupaten/Kota																	
							Jumlah Layanan Perpustakaan Rujukan yang Dikembangkan Tingkat Kabupaten/Kota Melalui Peningkatan Koleksi				-	0 Layanan	-	8.991.000	8.991.000	Kab. Nagan Raya, Semua Kecamatan, Semua Kel/Desa	Dana Transfer Umum-Dana Alokasi Umum	Meningkatkan Sumber Daya Manusia Yang Berkualitas Dan Berdaya Saing	Peningkatan Tata Kelola Pemerintahan dan Pelayanan Publik serta Penegakkan Nilai-Nilai Syariat Islam Dalam Tatanan Kehidupan Masyarakat			-	DINAS PERPUSTAKAAN DAN KEARSIPAN
	2	23	02	2.01	0008	Pengembangan Bahan Pustaka																	
							Jumlah Bahan Perpustakaan Tercetak yang Dicetak dan Diadakan				1000 Eksemplar	1000 Eksemplar	666.500.000	166.500.000	164.400.000	Kab. Nagan Raya, Semua Kecamatan, Semua Kel/Desa	Dana Transfer Umum-Dana Alokasi Umum	Meningkatkan Sumber Daya Manusia Yang Berkualitas Dan Berdaya Saing	Peningkatan Tata Kelola Pemerintahan dan Pelayanan Publik serta Penegakkan Nilai-Nilai Syariat Islam Dalam Tatanan Kehidupan Masyarakat			566.500.000	DINAS PERPUSTAKAAN DAN KEARSIPAN
	2	23	02	2.01	0009	Pengelolaan dan Pengembangan Bahan Pustaka																	
							Jumlah Bahan Perpustakaan yang Dilakukan Pengelolaan dan Pengembangan untuk Mewujudkan Keberagaman Koleksi Perpustakaan				-	0 Eksemplar	-	500.000.000	500.000.000	Kab. Nagan Raya, Semua Kecamatan, Semua Kel/Desa	Dana Transfer Umum-Dana Alokasi Umum Dana Otonomi Khusus-Provinsi Aceh	Meningkatkan Sumber Daya Manusia Yang Berkualitas Dan Berdaya Saing	Peningkatan Tata Kelola Pemerintahan dan Pelayanan Publik serta Penegakkan Nilai-Nilai Syariat Islam Dalam Tatanan Kehidupan Masyarakat			-	DINAS PERPUSTAKAAN DAN KEARSIPAN
	2	23	02	2.01	0010	Penyusunan Data dan Informasi Perpustakaan, Tenaga Perpustakaan dan Pustakawan Tingkat Daerah Kabupaten/Kota																	

No	Kode					Urusan / Bidang Urusan / Program / Kegiatan / Sub Kegiatan	Indikator Program / Kegiatan / Sub Kegiatan	Target Akhir Periode Renstra OPD	Realisasi Capaian RENJA OPD Tahun 2022	Prakiraan Capaian Target RENJA OPD Tahun 2023	Capaian Kinerja Dan Kerangka Pendanaan								Kelompok Sasaran	Prakiraan Maju Rencana Tahun 2025		Perangkat Daerah Penanggung Jawab
											Target 2024		Pagu Indikatif (Rp)			Lokasi	Sumber Dana	Prioritas			Target	Pagu Indikatif (Rp)	
											Sebelum	Sesudah	RKPD 2024	APBD 2024	RKPD Perubahan 2024			Nasional	Daerah			
1	2					3	4	5	6	7	8	9	10	11	12	13	14	15	16	17	18	19	20
							Jumlah Data dan Informasi Perpustakaan, Tenaga Perpustakaan dan Pustakawan Tingkat Daerah Kabupaten/Kota				-	0 Dokumen	-	18.900.000	18.900.000	Kab. Nagan Raya, Semua Kecamatan, Semua Kel/Desa	Dana Transfer Khusus-Dana Alokasi Khusus Fisik	Meningkatkan Sumber Daya Manusia Yang Berkualitas Dan Berdaya Saing	Peningkatan Tata Kelola Pemerintahan dan Pelayanan Publik serta Penegakkan Nilai-Nilai Syariat Islam Dalam Tatanan Kehidupan Masyarakat			-	DINAS PERPUSTAKAAN DAN KEARSIPAN
	2	23	02	2.02		Pembudayaan Gemar Membaca Tingkat Daerah Kabupaten/Kota	Persentase Fasilitasi Pembudayaan Gemar Membaca Tingkat Daerah	-			100 Persen	100 Persen	478.121.296	451.083.300	451.083.300			Meningkatkan Sumber Daya Manusia Yang Berkualitas Dan Berdaya Saing	Peningkatan Tata Kelola Pemerintahan dan Pelayanan Publik serta Penegakkan Nilai-Nilai Syariat Islam Dalam Tatanan Kehidupan Masyarakat	Terlaksananya Fasilitasi Pembudayaan Gemar Membaca Tingkat		326.396.400	DINAS PERPUSTAKAAN DAN KEARSIPAN
	2	23	02	2.02	0001	Sosiaisasi Budaya Baca dan Literasi pada Satuan Pendidikan Dasar dan Pendidikan Khusus serta Masyarakat																	
							Jumlah Lokus Pembudayaan Kegemaran Membaca dan Literasi pada Satuan Pendidikan				170 Lokus	170 Lokus	126.000.000	126.000.000	68.042.500	Kab. Nagan Raya, Semua Kecamatan, Semua Kel/Desa	PENDAPATAN ASLI DAERAH (PAD) Dana Transfer Umum-Dana Alokasi Umum	Meningkatkan Sumber Daya Manusia Yang Berkualitas Dan Berdaya Saing	Peningkatan Tata Kelola Pemerintahan dan Pelayanan Publik serta Penegakkan Nilai-Nilai Syariat Islam Dalam Tatanan Kehidupan Masyarakat			103.320.000	DINAS PERPUSTAKAAN DAN KEARSIPAN
	2	23	02	2.02	0002	Pembangunan dan Pemeliharaan Sarana Perpustakaan di Tempat-Tempat Umum yang Menjadi Kewenangan Daerah Kabupaten/Kota																	
							Jumlah Perpustakaan yang Dibangun di Tempat-Tempat Umum yang Menjadi Kewenangan Daerah Kabupaten/Kota				18 Perpustakaan	18 Perpustakaan	66.999.600	66.999.600	86.199.600	Kab. Nagan Raya, Semua Kecamatan, Semua Kel/Desa	PENDAPATAN ASLI DAERAH (PAD) Dana Transfer Umum-Dana Alokasi Umum	Meningkatkan Sumber Daya Manusia Yang Berkualitas Dan Berdaya Saing	Peningkatan Tata Kelola Pemerintahan dan Pelayanan Publik serta Penegakkan Nilai-Nilai Syariat Islam Dalam Tatanan Kehidupan Masyarakat			30.902.400	DINAS PERPUSTAKAAN DAN KEARSIPAN
	2	23	02	2.02	0003	Pemberian Penghargaan Gerakan Budaya Gemar Membaca																	
							Jumlah Orang yang Mendapatkan Penghargaan Gerakan Budaya Gemar Membaca Tingkat Kabupaten Kota				100 Orang	100 Orang	47.505.200	47.505.200	47.505.200	Kab. Nagan Raya, Suka Makmue, Suak Bilie	PENDAPATAN ASLI DAERAH (PAD) Dana Transfer Umum-Dana Alokasi Umum	Meningkatkan Sumber Daya Manusia Yang Berkualitas Dan Berdaya Saing	Peningkatan Tata Kelola Pemerintahan dan Pelayanan Publik serta Penegakkan Nilai-Nilai Syariat Islam Dalam Tatanan Kehidupan Masyarakat			47.174.000	DINAS PERPUSTAKAAN DAN KEARSIPAN
	2	23	02	2.02	0004	Pengembangan Literasi Berbasis Inklusi Sosial																	
							Jumlah Perpustakaan Berbasis Inklusi Sosial di Wilayah Kabupaten/Kota yang Dikembangkan				18 Perpustakaan	18 Perpustakaan	188.827.500	161.827.500	161.827.500	Kab. Nagan Raya, Semua Kecamatan, Semua Kel/Desa	PENDAPATAN ASLI DAERAH (PAD) Dana Transfer Umum-Dana Alokasi Umum	Meningkatkan Sumber Daya Manusia Yang Berkualitas Dan Berdaya Saing	Peningkatan Tata Kelola Pemerintahan dan Pelayanan Publik serta Penegakkan Nilai-Nilai Syariat Islam Dalam Tatanan Kehidupan Masyarakat			95.000.000	DINAS PERPUSTAKAAN DAN KEARSIPAN
	2	23	02	2.02	0005	Pemilihan Duta Baca Tingkat Daerah Kabupaten/Kota																	

No	Kode					Urusan / Bidang Urusan / Program / Kegiatan / Sub Kegiatan	Indikator Program / Kegiatan / Sub Kegiatan	Target Akhir Periode Renstra OPD	Realisasi Capaian RENJA OPD Tahun 2022	Prakiraan Capaian Target RENJA OPD Tahun 2023	Capaian Kinerja Dan Kerangka Pendanaan								Kelompok Sasaran	Prakiraan Maju Rencana Tahun 2025		Perangkat Daerah Penanggung Jawab
											Target 2024		Pagu Indikatif (Rp)			Lokasi	Sumber Dana	Prioritas			Target	Pagu Indikatif (Rp)	
											Sebelum	Sesudah	RKPD 2024	APBD 2024	RKPD Perubahan 2024			Nasional	Daerah			
1	2					3	4	5	6	7	8	9	10	11	12	13	14	15	16	17	18	19	20
							Jumlah Duta Baca Tingkat Daerah Kabupaten/Kota yang Dipilih dan Didukung Kegiatannya				100 Orang	100 Orang	48.788.996	48.751.000	48.751.000	Kab. Nagan Raya, Semua Kecamatan, Semua Kel/Desa	PENDAPATAN ASLI DAERAH (PAD) Dana Transfer Umum-Dana Alokasi Umum	Meningkatkan Sumber Daya Manusia Yang Berkualitas Dan Berdaya Saing	Peningkatan Tata Kelola Pemerintahan dan Pelayanan Publik serta Penegakkan Nilai-Nilai Syariat Islam Dalam Tatanan Kehidupan Masyarakat			50.000.000	DINAS PERPUSTAKAAN DAN KEARSIPAN
192	2	23	03			PROGRAM PELESTARIAN KOLEKSI NASIONAL DAN NASKAH KUNO	-				-	-	9.900.000	62.318.000	62.318.000							20.000.000	
	2	23	03	2.01		Pelestarian Naskah Kuno Milik Daerah Kabupaten/Kota	-	-			-	-	-	27.411.800	27.411.800			Meningkatkan Sumber Daya Manusia Yang Berkualitas Dan Berdaya Saing	Peningkatan Tata Kelola Pemerintahan dan Pelayanan Publik serta Penegakkan Nilai-Nilai Syariat Islam Dalam Tatanan Kehidupan Masyarakat	Kab. Nagan Raya		-	DINAS PERPUSTAKAAN DAN KEARSIPAN
	2	23	03	2.01	0001	Peningkatan Peran Serta Masyarakat dalam Penyimpanan, Perawatan, Pelestarian, dan Pendaftaran Naskah Kuno																	
							Jumlah Masyarakat yang Berperan Serta dalam Penyimpanan, Perawatan, Pelestarian, dan Pendaftaran Naskah Kuno				-	0 Orang	-	21.417.800	21.417.800	Kab. Nagan Raya, Semua Kecamatan, Semua Kel/Desa	Dana Transfer Umum-Dana Alokasi Umum	Meningkatkan Sumber Daya Manusia Yang Berkualitas Dan Berdaya Saing	Peningkatan Tata Kelola Pemerintahan dan Pelayanan Publik serta Penegakkan Nilai-Nilai Syariat Islam Dalam Tatanan Kehidupan Masyarakat			-	DINAS PERPUSTAKAAN DAN KEARSIPAN
	2	23	03	2.01	0002	Pengembangan, Pengolahan dan Pengalihmediaan Naskah Kuno yang Dimiliki oleh Masyarakat untuk Dilestarikan dan Didayagunakan																	
							Jumlah Naskah Kuno yang Dimiliki oleh Masyarakat yang Dikembangkan untuk Dilestarikan dan Didayagunakan				-	0 Eksemplar	-	5.994.000	5.994.000	Kab. Nagan Raya, Semua Kecamatan, Semua Kel/Desa	Dana Transfer Umum-Dana Alokasi Umum	Meningkatkan Sumber Daya Manusia Yang Berkualitas Dan Berdaya Saing	Peningkatan Tata Kelola Pemerintahan dan Pelayanan Publik serta Penegakkan Nilai-Nilai Syariat Islam Dalam Tatanan Kehidupan Masyarakat			-	DINAS PERPUSTAKAAN DAN KEARSIPAN
	2	23	03	2.02		Pengembangan Koleksi Budaya Etnis Nusantara yang Ditemukan oleh Pemerintah Daerah Kabupaten/Kota	Persentase Fasilitasi Pengembangan Koleksi Budaya Etnis Nusantara yang ditemukan Pemerintah Daerah	-			100 Persen	100 Persen	9.900.000	34.906.200	34.906.200			Meningkatkan Sumber Daya Manusia Yang Berkualitas Dan Berdaya Saing	Peningkatan Tata Kelola Pemerintahan dan Pelayanan Publik serta Penegakkan Nilai-Nilai Syariat Islam Dalam Tatanan Kehidupan Masyarakat	Kab. Nagan Raya		20.000.000	DINAS PERPUSTAKAAN DAN KEARSIPAN
	2	23	03	2.02	0001	Seleksi dan Pengadaan Koleksi Budaya Etnis Nusantara																	
							Jumlah Koleksi Budaya Etnis Nusantara Hasil Seleksi dan Pengadaan				100 Eksemplar	100 Eksemplar	-	25.006.200	25.006.200	Kab. Nagan Raya, Semua Kecamatan, Semua Kel/Desa	PENDAPATAN ASLI DAERAH (PAD) Dana Transfer Umum-Dana Alokasi Umum	Meningkatkan Sumber Daya Manusia Yang Berkualitas Dan Berdaya Saing	Peningkatan Tata Kelola Pemerintahan dan Pelayanan Publik serta Penegakkan Nilai-Nilai Syariat Islam Dalam Tatanan Kehidupan Masyarakat			10.000.000	DINAS PERPUSTAKAAN DAN KEARSIPAN
	2	23	03	2.02	0002	Pengolahan dan Penyiangan Koleksi Budaya Etnis Nusantara																	

No	Kode					Urusan / Bidang Urusan / Program / Kegiatan / Sub Kegiatan	Indikator Program / Kegiatan / Sub Kegiatan	Target Akhir Periode Renstra OPD	Realisasi Capaian RENJA OPD Tahun 2022	Prakiraan Capaian Target RENJA OPD Tahun 2023	Capaian Kinerja Dan Kerangka Pendanaan								Kelompok Sasaran	Prakiraan Maju Rencana Tahun 2025		Perangkat Daerah Penanggung Jawab
											Target 2024		Pagu Indikatif (Rp)			Lokasi	Sumber Dana	Prioritas			Target	Pagu Indikatif (Rp)	
											Sebelum	Sesudah	RKPD 2024	APBD 2024	RKPD Perubahan 2024			Nasional	Daerah				
1	2					3	4	5	6	7	8	9	10	11	12	13	14	15	16	17	18	19	20
							Jumlah Koleksi Budaya Etnis Nusantara yang Dilakukan Pengolahan dan Penyiangan				50 Eksemplar	50 Eksemplar	9.900.000	9.900.000	9.900.000	Kab. Nagan Raya, Suka Makmue, Suak Bilie	PENDAPATAN ASLI DAERAH (PAD) Dana Transfer Umum-Dana Alokasi Umum	Meningkatkan Sumber Daya Manusia Yang Berkualitas Dan Berdaya Saing	Peningkatan Tata Kelola Pemerintahan dan Pelayanan Publik serta Penegakkan Nilai-Nilai Syariat Islam Dalam Tatanan Kehidupan Masyarakat			10.000.000	DINAS PERPUSTAKAAN DAN KEARSIPAN
	2	24				URUSAN PEMERINTAHAN BIDANG KEARSIPAN							80.475.000	-	28.800.000							86.075.000	
193	2	24	02			PROGRAM PENGELOLAAN ARSIP	Persentase Perangkat Daerah Yang Mengelola Arsip Secara Baku Peningkatan SDM Pengelola Kearsipan				10,22 3 Persen Orang	10,22 3 Persen Orang	55.975.000	-	28.800.000							53.975.000	
	2	24	02	2.01		Pengelolaan Arsip Dinamis Daerah Kabupaten/Kota	-	-			-	-	28.430.000	-	-			Meningkatkan Sumber Daya Manusia Yang Berkualitas Dan Berdaya Saing	Peningkatan Tata Kelola Pemerintahan dan Pelayanan Publik serta Penegakkan Nilai-Nilai Syariat Islam Dalam Tatanan Kehidupan Masyarakat	Kab. Nagan Raya		29.430.000	DINAS PERPUSTAKAAN DAN KEARSIPAN
	2	24	02	2.01	0002	Pemeliharaan dan Penyusutan Arsip Dinamis																	
							Jumlah Naskah Dinas yang Dilakukan Pemeliharaan dan Penyusutan				25 Berkas	25 Berkas	9.000.000	-	-	Kab. Nagan Raya, Suka Makmue, Suak Bilie	PENDAPATAN ASLI DAERAH (PAD) Dana Transfer Umum-Dana Alokasi Umum	Meningkatkan Sumber Daya Manusia Yang Berkualitas Dan Berdaya Saing	Peningkatan Tata Kelola Pemerintahan dan Pelayanan Publik serta Penegakkan Nilai-Nilai Syariat Islam Dalam Tatanan Kehidupan Masyarakat			10.000.000	DINAS PERPUSTAKAAN DAN KEARSIPAN
	2	24	02	2.01	0003	Pengawasan Arsip Dinamis Kewenangan Kabupaten/Kota																	
							Jumlah Laporan Hasil Pengawasan Arsip Dinamis Kewenangan Kabupaten/Kota				45 Laporan	45 Laporan	19.430.000	-	-	Kab. Nagan Raya, Suka Makmue, Suak Bilie	PENDAPATAN ASLI DAERAH (PAD) Dana Transfer Umum-Dana Alokasi Umum	Meningkatkan Sumber Daya Manusia Yang Berkualitas Dan Berdaya Saing	Peningkatan Tata Kelola Pemerintahan dan Pelayanan Publik serta Penegakkan Nilai-Nilai Syariat Islam Dalam Tatanan Kehidupan Masyarakat			19.430.000	DINAS PERPUSTAKAAN DAN KEARSIPAN
	2	24	02	2.02		Pengelolaan Arsip Statis Daerah Kabupaten/Kota	Persentase Fasilitasi Pengelolaan Arsip Statis Daerah	-			100 Persen	100 Persen	6.000.000	-	-			Meningkatkan Sumber Daya Manusia Yang Berkualitas Dan Berdaya Saing	Peningkatan Tata Kelola Pemerintahan dan Pelayanan Publik serta Penegakkan Nilai-Nilai Syariat Islam Dalam Tatanan Kehidupan Masyarakat	Kab. Nagan Raya		3.000.000	DINAS PERPUSTAKAAN DAN KEARSIPAN
	2	24	02	2.02	0002	Akuisisi, Pengolahan, Preservasi, dan Akses Arsip Statis																	
							Jumlah Arsip Statis yang Dilakukan Akusisi, Pengolahan, Preservasi dan Akses Arsip Statis				257 Arsip	257 Arsip	6.000.000	-	28.800.000	Kab. Nagan Raya, Suka Makmue, Suak Bilie	PENDAPATAN ASLI DAERAH (PAD) Dana Transfer Umum-Dana Alokasi Umum	Meningkatkan Sumber Daya Manusia Yang Berkualitas Dan Berdaya Saing	Peningkatan Tata Kelola Pemerintahan dan Pelayanan Publik serta Penegakkan Nilai-Nilai Syariat Islam Dalam Tatanan Kehidupan Masyarakat			3.000.000	DINAS PERPUSTAKAAN DAN KEARSIPAN

No	Kode					Urusan / Bidang Urusan / Program / Kegiatan / Sub Kegiatan	Indikator Program / Kegiatan / Sub Kegiatan	Target Akhir Periode Renstra OPD	Realisasi Capaian RENJA OPD Tahun 2022	Prakiraan Capaian Target RENJA OPD Tahun 2023	Capaian Kinerja Dan Kerangka Pendanaan								Kelompok Sasaran	Prakiraan Maju Rencana Tahun 2025		Perangkat Daerah Penanggung Jawab
											Target 2024		Pagu Indikatif (Rp)			Lokasi	Sumber Dana	Prioritas			Target	Pagu Indikatif (Rp)	
											Sebelum	Sesudah	RKPD 2024	APBD 2024	RKPD Perubahan 2024			Nasional	Daerah				
1	2					3	4	5	6	7	8	9	10	11	12	13	14	15	16	17	18	19	20
	2	24	02	2.03		Pengelolaan Simpul Jaringan Informasi Kearsipan Nasional Tingkat Kabupaten/Kota	Persentase Fasilitasi Pengelolaan Simpul Jaringan Infromasi Kearsipan Nasional	-			100 Persen	100 Persen	21.545.000	-	-			Meningkatkan Sumber Daya Manusia Yang Berkualitas Dan Berdaya Saing	Peningkatan Tata Kelola Pemerintahan dan Pelayanan Publik serta Penegakkan Nilai-Nilai Syariat Islam Dalam Tatanan Kehidupan Masyarakat	Kab. Nagan Raya		21.545.000	DINAS PERPUSTAKAAN DAN KEARSIPAN
	2	24	02	2.03	0002	Pemberdayaan Kapasitas Unit Kearsipan dan Lembaga Kearsipan Daerah Kabupaten/Kota																	
							Jumlah Laporan Hasil Pemberdayaan Kapasitas Unit Kearsipan dan Lembaga Kearsipan Daerah Kabupaten/Kota				45 Laporan	45 Laporan	21.545.000	-	-	Kab. Nagan Raya, Semua Kecamatan, Semua Kel/Desa	PENDAPATAN ASLI DAERAH (PAD) Dana Transfer Umum-Dana Alokasi Umum	Meningkatkan Sumber Daya Manusia Yang Berkualitas Dan Berdaya Saing	Peningkatan Tata Kelola Pemerintahan dan Pelayanan Publik serta Penegakkan Nilai-Nilai Syariat Islam Dalam Tatanan Kehidupan Masyarakat			21.545.000	DINAS PERPUSTAKAAN DAN KEARSIPAN
194	2	24	03			PROGRAM PERLINDUNGAN DAN PENYELAMATAN ARSIP	-						24.500.000	-	-							30.000.000	
	2	24	03	2.01		Pemusnahan Arsip Dilingkungan Pemerintah Daerah Kabupaten/Kota yang Memiliki Retensi di Bawah 10 (Sepuluh) Tahun	Persentase Fasilitasi Pemusnahan Arsip Dilingkungan Pemerintahan Daerah yang Memiliki Retensi di Bawah 10 (Sepuluh) Tahun	-			100 Persen	100 Persen	18.900.000	-	-			Meningkatkan Sumber Daya Manusia Yang Berkualitas Dan Berdaya Saing	Peningkatan Tata Kelola Pemerintahan dan Pelayanan Publik serta Penegakkan Nilai-Nilai Syariat Islam Dalam Tatanan Kehidupan Masyarakat	Kab. Nagan Raya		20.000.000	DINAS PERPUSTAKAAN DAN KEARSIPAN
	2	24	03	2.01	0001	Penilaian, Penetapan dan Pelaksanaan Pemusnahan Arsip yang Memiliki Retensi di Bawah 10 (Sepuluh) Tahun																	
							Jumlah Arsip yang Dilakukan Penilaian, Penetapan dan Pelaksanaan Pemusnahan Arsip yang Memiliki Retensi di Bawah 10 (Sepuluh) Tahun				27000 Arsip	27000 Arsip	18.900.000	-	-	Kab. Nagan Raya, Semua Kecamatan, Semua Kel/Desa	PENDAPATAN ASLI DAERAH (PAD) Dana Transfer Umum-Dana Alokasi Umum	Meningkatkan Sumber Daya Manusia Yang Berkualitas Dan Berdaya Saing	Peningkatan Tata Kelola Pemerintahan dan Pelayanan Publik serta Penegakkan Nilai-Nilai Syariat Islam Dalam Tatanan Kehidupan Masyarakat			20.000.000	DINAS PERPUSTAKAAN DAN KEARSIPAN
	2	24	03	2.04		Autentikasi Arsip Statis dan Arsip Hasil Alih Media Kabupaten/Kota	-	-			-	-	5.600.000	-	-			Meningkatkan Sumber Daya Manusia Yang Berkualitas Dan Berdaya Saing	Peningkatan Tata Kelola Pemerintahan dan Pelayanan Publik serta Penegakkan Nilai-Nilai Syariat Islam Dalam Tatanan Kehidupan Masyarakat	Kab. Nagan Raya		10.000.000	DINAS PERPUSTAKAAN DAN KEARSIPAN
	2	24	03	2.04	0001	Penilaian dan Penetapan Autentisitas Arsip Statis Sesuai Persyaratan Penjaminan Keabsahan Arsip																	
							Jumlah Daftar Autentisitas Arsip Sesuai Persyaratan Penjaminan Keabsahan Arsip yang Dinilai dan Ditetapkan				45 Arsip	45 Arsip	5.600.000	-	-	Kab. Nagan Raya, Semua Kecamatan, Semua Kel/Desa	PENDAPATAN ASLI DAERAH (PAD) Dana Transfer Umum-Dana Alokasi Umum	Meningkatkan Sumber Daya Manusia Yang Berkualitas Dan Berdaya Saing	Peningkatan Tata Kelola Pemerintahan dan Pelayanan Publik serta Penegakkan Nilai-Nilai Syariat Islam Dalam Tatanan Kehidupan Masyarakat			10.000.000	DINAS PERPUSTAKAAN DAN KEARSIPAN
195	2	24	04			PROGRAM PERIZINAN PENGGUNAAN ARSIP	Persentase Perangkat Daerah yang Mengelola Arsip Secara Baku				10,22 Persen	10,22 Persen	-	-	-							2.100.000	

No	Kode					Urusan / Bidang Urusan / Program / Kegiatan / Sub Kegiatan	Indikator Program / Kegiatan / Sub Kegiatan	Target Akhir Periode Renstra OPD	Realisasi Capaian RENJA OPD Tahun 2022	Prakiraan Capaian Target RENJA OPD Tahun 2023	Capaian Kinerja Dan Kerangka Pendanaan								Kelompok Sasaran	Prakiraan Maju Rencana Tahun 2025		Perangkat Daerah Penanggung Jawab
											Target 2024		Pagu Indikatif (Rp)			Lokasi	Sumber Dana	Prioritas			Target	Pagu Indikatif (Rp)	
											Sebelum	Sesudah	RKPD 2024	APBD 2024	RKPD Perubahan 2024			Nasional	Daerah			
1	2					3	4	5	6	7	8	9	10	11	12	13	14	15	16	17	18	19	20
	2	24	04	2.01		Pelayanan Izin Penggunaan Arsip yang Bersifat Tertutup di Kabupaten/Kota	Persentase Fasilitasi Pelayanan Izin Penggunaan Arsip yang Bersifat Tertutup	-			100 Persen	100 Persen	-	-	-			Meningkatkan Sumber Daya Manusia Yang Berkualitas Dan Berdaya Saing	Peningkatan Tata Kelola Pemerintahan dan Pelayanan Publik serta Penegakkan Nilai-Nilai Syariat Islam Dalam Tatanan Kehidupan Masyarakat	Terlaksananya Pelayanan Izin Penggunaan Arsip yang Bersifat Tertutup di		2.100.000	DINAS PERPUSTAKAAN DAN KEARSIPAN
	2	24	04	2.01	0001	Penyusunan dan Penetapan SOP Penggunaan Arsip yang Bersifat Tertutup																	
							Jumlah SOP Penggunaan Arsip yang Bersifat Tertutup yang Disusun dan Ditetapkan				4 SOP	4 SOP	-	-	-	Kab. Nagan Raya, Suka Makmue, Suak Bilie	PENDAPATAN ASLI DAERAH (PAD)	Meningkatkan Sumber Daya Manusia Yang Berkualitas Dan Berdaya Saing	Peningkatan Tata Kelola Pemerintahan dan Pelayanan Publik serta Penegakkan Nilai-Nilai Syariat Islam Dalam Tatanan Kehidupan Masyarakat			2.100.000	DINAS PERPUSTAKAAN DAN KEARSIPAN
						DINAS KELAUTAN, PERIKANAN DAN PANGAN							7.380.006.215	8.372.999.879	8.181.650.097							10.995.161.394	
	2					URUSAN PEMERINTAHAN WAJIB YANG TIDAK BERKAITAN DENGAN PELAYANAN DASAR							123.971.890	887.393.995	886.353.195							2.077.027.000	
	2	09				URUSAN PEMERINTAHAN BIDANG PANGAN							123.971.890	887.393.995	886.353.195							2.077.027.000	
196	2	09	02			PROGRAM PENGELOLAAN SUMBER DAYA EKONOMI UNTUK KEDAULATAN dan KEMANDIRIAN PANGAN	Ketersediaan Pangan Utama				100 Persen	100 Persen	-	-	-							726.000.000	
	2	09	02	2.01		Penyediaan Infrastruktur dan Seluruh Pendukung Kemandirian Pangan sesuai Kewenangan Daerah Kabupaten/Kota	Persentase infrastruktur pangan dan infrastruktur pendukung kemandirian pangan lainnya yang disediakan	-			100 PERSEN	100 PERSEN	-	-	-			Memperkuat Infrastruktur Untuk Mendukung Pengembangan Ekonomi Dan Pelayanan Dasar	Peningkatan Produktivitas dan Nilai Tambah Komoditi Pertanian, Perkebunan dan Perikanan Diikuti dengan Meningkatkan Diversifikasi Pangan	Masyarakat		726.000.000	DINAS KELAUTAN, PERIKANAN DAN PANGAN
	2	09	02	2.01	0003	Penyediaan Infrastruktur Pendukung Kemandirian Pangan Lainnya																	
							Jumlah Infrastruktur Pendukung Kemandirian Pangan yang Tersedia				0 Unit	0 Unit	-	-	-	-	Dana Transfer Umum-Dana Alokasi Umum	Memperkuat Infrastruktur Untuk Mendukung Pengembangan Ekonomi Dan Pelayanan Dasar	Peningkatan Produktivitas dan Nilai Tambah Komoditi Pertanian, Perkebunan dan Perikanan Diikuti dengan Meningkatkan Diversifikasi Pangan			726.000.000	DINAS KELAUTAN, PERIKANAN DAN PANGAN
197	2	09	03			PROGRAM PENINGKATAN DIVERSIFIKASI DAN KETAHANAN PANGAN MASYARAKAT	Skor PPH Skor PPH Konsumsi				73.90 73,90 Skor Skor	73.90 73,90 Skor Skor	90.042.395	863.544.500	866.703.700							879.127.000	
	2	09	03	2.01		Penyediaan dan Penyaluran Pangan Pokok atau Pangan Lainnya sesuai dengan Kebutuhan Daerah Kabupaten/Kota dalam rangka Stabilisasi Pasokan dan Harga Pangan	Angka Ketersedian Energi Perkapita	-			2.938,32 kkal/kap/hari	2.938,32 kkal/kap/hari	86.046.395	832.483.593	832.483.593			Memperkuat Ketahanan Ekonomi Untuk Pertumbuhan Yang Berkualitas dan Berkeadilan	Peningkatan Produktivitas dan Nilai Tambah Komoditi Pertanian, Perkebunan dan Perikanan Diikuti dengan Meningkatkan Diversifikasi Pangan	Masyarakat		824.677.000	DINAS KELAUTAN, PERIKANAN DAN PANGAN
	2	09	03	2.01	0002	Penyediaan Pangan Berbasis Sumber Daya Lokal																	
							Pangan Berbasis Sumber Daya Lokal yang Tersedia				3 Laporan	3 Laporan	55.003.888	47.243.593	37.771.593	Kab. Nagan Raya, Semua Kecamatan, Semua Kel/Desa	Dana Transfer Umum-Dana Alokasi Umum	Memperkuat Ketahanan Ekonomi Untuk Pertumbuhan Yang Berkualitas dan Berkeadilan	Peningkatan Produktivitas dan Nilai Tambah Komoditi Pertanian, Perkebunan dan Perikanan Diikuti dengan Meningkatkan Diversifikasi Pangan			181.498.000	DINAS KELAUTAN, PERIKANAN DAN PANGAN
	2	09	03	2.01	0003	Koordinasi, Sinkronisasi dan Pelaksanaan Distribusi Pangan Pokok dan Pangan Lainnya																	

No	Kode					Urusan / Bidang Urusan / Program / Kegiatan / Sub Kegiatan	Indikator Program / Kegiatan / Sub Kegiatan	Target Akhir Periode Renstra OPD	Realisasi Capaian RENJA OPD Tahun 2022	Prakiraan Capaian Target RENJA OPD Tahun 2023	Capaian Kinerja Dan Kerangka Pendanaan								Kelompok Sasaran	Prakiraan Maju Rencana Tahun 2025		Perangkat Daerah Penanggung Jawab
											Target 2024		Pagu Indikatif (Rp)			Lokasi	Sumber Dana	Prioritas			Target	Pagu Indikatif (Rp)	
											Sebelum	Sesudah	RKPD 2024	APBD 2024	RKPD Perubahan 2024			Nasional	Daerah			
1	2					3	4	5	6	7	8	9	10	11	12	13	14	15	16	17	18	19	20
							Jumlah Koordinasi, Sinkronisasi dan Pelaksanaan Distribusi Pangan Pokok dan Pangan Lainnya				1 Laporan	1 Laporan	-	785.240.000	791.900.000	Kab. Nagan Raya, Semua Kecamatan, Semua Kel/Desa	Dana Transfer Umum-Dana Alokasi Umum	Memperkuat Ketahanan Ekonomi Untuk Pertumbuhan Yang Berkualitas dan Berkeadilan	Peningkatan Produktivitas dan Nilai Tambah Komoditi Pertanian, Perkebunan dan Perikanan Diikuti dengan Meningkatkan Diversifikasi Pangan			72.566.000	DINAS KELAUTAN, PERIKANAN DAN PANGAN
	2	09	03	2.01	0006	Pengembangan Kelembagaan Usaha Pangan Masyarakat dan Toko Tani Indonesia																	
							Jumlah Kelembagaan Usaha Pangan Masyarakat dan Toko Tani Indonesia yang Dikembangkan				1 Unit	1 Unit	-	-	-	Kab. Nagan Raya, Semua Kecamatan, Semua Kel/Desa	Dana Transfer Umum-Dana Alokasi Umum	Memperkuat Ketahanan Ekonomi Untuk Pertumbuhan Yang Berkualitas dan Berkeadilan	Peningkatan Produktivitas dan Nilai Tambah Komoditi Pertanian, Perkebunan dan Perikanan Diikuti dengan Meningkatkan Diversifikasi Pangan			97.263.000	DINAS KELAUTAN, PERIKANAN DAN PANGAN
	2	09	03	2.01	0007	Peningkatan Ketahanan Pangan Keluarga																	
							Jumlah Keluarga yang Mengikuti Peningkatan Ketahanan Pangan Keluarga				120 Keluarga	120 Keluarga	-	-	-	Kab. Nagan Raya, Semua Kecamatan, Semua Kel/Desa	Dana Transfer Umum-Dana Alokasi Umum	Memperkuat Ketahanan Ekonomi Untuk Pertumbuhan Yang Berkualitas dan Berkeadilan	Peningkatan Produktivitas dan Nilai Tambah Komoditi Pertanian, Perkebunan dan Perikanan Diikuti dengan Meningkatkan Diversifikasi Pangan			290.398.000	DINAS KELAUTAN, PERIKANAN DAN PANGAN
	2	09	03	2.01	0016	Penyusunan Neraca Bahan Makanan (NBM)																	
							Informasi Neraca Bahan Makanan (NBM)				1 Dokumen	1 Dokumen	31.042.507	-	-	Kab. Nagan Raya, Semua Kecamatan, Semua Kel/Desa	Dana Transfer Umum-Dana Alokasi Umum	Memperkuat Ketahanan Ekonomi Untuk Pertumbuhan Yang Berkualitas dan Berkeadilan	Peningkatan Produktivitas dan Nilai Tambah Komoditi Pertanian, Perkebunan dan Perikanan Diikuti dengan Meningkatkan Diversifikasi Pangan			182.952.000	DINAS KELAUTAN, PERIKANAN DAN PANGAN
	2	09	03	2.02		Pengelolaan dan Keseimbangan Cadangan Pangan Kabupaten/Kota	"Jumlah Total Cadangan Pangan Pemerintah kabupaten yang Dikelola	-			17 Ton	17 Ton	3.996.000	31.060.907	31.060.907			Memperkuat Ketahanan Ekonomi Untuk Pertumbuhan Yang Berkualitas dan Berkeadilan	Peningkatan Produktivitas dan Nilai Tambah Komoditi Pertanian, Perkebunan dan Perikanan Diikuti dengan Meningkatkan Diversifikasi Pangan	Masyarakat		54.450.000	DINAS KELAUTAN, PERIKANAN DAN PANGAN
	2	09	03	2.02	0002	Penyusunan Rencana Kebutuhan Pangan Lokal																	
							Rencana Kebutuhan Pangan Lokal				1 Dokumen	1 Dokumen	-	31.060.907	37.032.107	Kab. Nagan Raya, Semua Kecamatan, Semua Kel/Desa	Dana Transfer Umum-Dana Alokasi Umum	Memperkuat Ketahanan Ekonomi Untuk Pertumbuhan Yang Berkualitas dan Berkeadilan	Peningkatan Produktivitas dan Nilai Tambah Komoditi Pertanian, Perkebunan dan Perikanan Diikuti dengan Meningkatkan Diversifikasi Pangan			18.150.000	DINAS KELAUTAN, PERIKANAN DAN PANGAN
	2	09	03	2.02	0003	Pengadaan Cadangan Pangan Pemerintah Kabupaten/Kota																	
							Jumlah Cadangan Pangan Pemerintah Kabupaten/Kota				0.3 Ton	0.3 Ton	3.996.000	-	-	Kab. Nagan Raya, Semua Kecamatan, Semua Kel/Desa	Dana Transfer Umum-Dana Alokasi Umum	Memperkuat Ketahanan Ekonomi Untuk Pertumbuhan Yang Berkualitas dan Berkeadilan	Peningkatan Produktivitas dan Nilai Tambah Komoditi Pertanian, Perkebunan dan Perikanan Diikuti dengan Meningkatkan Diversifikasi Pangan			36.300.000	DINAS KELAUTAN, PERIKANAN DAN PANGAN
198	2	09	04			PROGRAM PENANGANAN KERAWANAN PANGAN	Persentase Desa yang Tahan Pangan/ Sangat Tahan Pangan				37.39 Persen	37.39 Persen	15.830.877	15.830.877	11.630.877							260.150.000	
	2	09	04	2.01		Penyusunan Peta Kerentanan dan Ketahanan Pangan Kecamatan	Persentase dukungan peta kerentanan dan ketahanan pangan kewenangan kabupaten yang disusun	-			100 Persen	100 Persen	12.470.877	12.470.877	12.470.877			Memperkuat Infrastruktur Untuk Mendukung Pengembangan Ekonomi Dan Pelayanan Dasar	Peningkatan Produktivitas dan Nilai Tambah Komoditi Pertanian, Perkebunan dan Perikanan Diikuti dengan Meningkatkan Diversifikasi Pangan	Masyarakat		121.000.000	DINAS KELAUTAN, PERIKANAN DAN PANGAN
	2	09	04	2.01	0001	Penyusunan, Pemutakhiran dan Analisis Peta Ketahanan dan Kerentanan Pangan																	

No	Kode					Urusan / Bidang Urusan / Program / Kegiatan / Sub Kegiatan	Indikator Program / Kegiatan / Sub Kegiatan	Target Akhir Periode Renstra OPD	Realisasi Capaian RENJA OPD Tahun 2022	Prakiraan Capaian Target RENJA OPD Tahun 2023	Capaian Kinerja Dan Kerangka Pendanaan								Kelompok Sasaran	Prakiraan Maju Rencana Tahun 2025		Perangkat Daerah Penanggung Jawab
											Target 2024		Pagu Indikatif (Rp)			Lokasi	Sumber Dana	Prioritas			Target	Pagu Indikatif (Rp)	
											Sebelum	Sesudah	RKPD 2024	APBD 2024	RKPD Perubahan 2024			Nasional	Daerah			
1	2					3	4	5	6	7	8	9	10	11	12	13	14	15	16	17	18	19	20
							Peta dan Analisis Ketahanan dan Kerentanan Pangan yang Dimutahirkan				1 Dokumen	1 Dokumen	12.470.877	12.470.877	8.270.877	Kab. Nagan Raya, Suka Makmue, Lueng Baro	Dana Transfer Umum-Dana Alokasi Umum	Memperkuat Infrastruktur Untuk Mendukung Pengembangan Ekonomi Dan Pelayanan Dasar	Peningkatan Produktivitas dan Nilai Tambah Komoditi Pertanian, Perkebunan dan Perikanan Diikuti dengan Meningkatkan Diversifikasi Pangan			121.000.000	DINAS KELAUTAN, PERIKANAN DAN PANGAN
	2	09	04	2.02		Penanganan Kerawanan Pangan Kewenangan Kabupaten/Kota	Jumlah daerah rawan pangan yang tertangani	-			6 Kecamatan	6 Kecamatan	3.360.000	3.360.000	3.360.000			Membangun Lingkungan Hidup, Meningkatkan Ketahanan Bencana Dan Perubahan Iklim	Peningkatan Produktivitas dan Nilai Tambah Komoditi Pertanian, Perkebunan dan Perikanan Diikuti dengan Meningkatkan Diversifikasi Pangan	Masyarakat		139.150.000	DINAS KELAUTAN, PERIKANAN DAN PANGAN
	2	09	04	2.02	0002	Pelaksanaan Pengadaan, Pengelolaan, dan Penyaluran Cadangan Pangan pada Kerawanan Pangan yang Mencakup dalam 1 (satu) Daerah Kabupaten/Kota																	
							Jumlah Pengadaan, Pengelolaan, dan Penyaluran Cadangan Pangan pada Kerawanan Pangan yang Mencakup dalam 1 (Satu) Daerah Kabupaten/Kota				1 Dokumen	1 Dokumen	-	-	-	Kab. Nagan Raya, Semua Kecamatan, Semua Kel/Desa	Dana Transfer Umum-Dana Alokasi Umum	Membangun Lingkungan Hidup, Meningkatkan Ketahanan Bencana Dan Perubahan Iklim	Peningkatan Produktivitas dan Nilai Tambah Komoditi Pertanian, Perkebunan dan Perikanan Diikuti dengan Meningkatkan Diversifikasi Pangan			121.000.000	DINAS KELAUTAN, PERIKANAN DAN PANGAN
	2	09	04	2.02	0003	Koordinasi dan Sinkronisasi Penanganan Kerawanan Pangan dan Gizi Kabupaten/Kota																	
							Jumlah koordinasi dan sinkronisasi penanganan kerawanan pangan dan gizi kabupaten/kota				1 Laporan	1 Laporan	3.360.000	3.360.000	3.360.000	Kab. Nagan Raya, Semua Kecamatan, Semua Kel/Desa	Dana Transfer Umum-Dana Alokasi Umum	Membangun Lingkungan Hidup, Meningkatkan Ketahanan Bencana Dan Perubahan Iklim	Peningkatan Produktivitas dan Nilai Tambah Komoditi Pertanian, Perkebunan dan Perikanan Diikuti dengan Meningkatkan Diversifikasi Pangan			18.150.000	DINAS KELAUTAN, PERIKANAN DAN PANGAN
199	2	09	05			PROGRAM PENGAWASAN KEAMANAN PANGAN	Persentase Pengawasan dan Pembinaan Keamanan Pangan Persentase Pengawasan dan Pembinaan Keamanan Pangan				100.00 100 Persen Persen	100.00 100 Persen Persen	18.098.618	8.018.618	8.018.618							211.750.000	
	2	09	05	2.01		Pelaksanaan Pengawasan Keamanan Pangan Segar Daerah Kabupaten/Kota	Jumlah Pelaku Usaha Pangan Segar asal Tumbuhan yang diregistrasi, Disertivikasi, dan Di Rekomendasi	-			2 Pelaku Usaha	2 Pelaku Usaha	18.098.618	8.018.618	8.018.618			Memperkuat Infrastruktur Untuk Mendukung Pengembangan Ekonomi Dan Pelayanan Dasar	Peningkatan Produktivitas dan Nilai Tambah Komoditi Pertanian, Perkebunan dan Perikanan Diikuti dengan Meningkatkan Diversifikasi Pangan	Masyarakat		211.750.000	DINAS KELAUTAN, PERIKANAN DAN PANGAN
	2	09	05	2.01	0007	Penyediaan Sarana Pengujian keamanan dan mutu pangan segar asal tumbuhan Daerah Kabupaten/Kota																	
							Jumlah sarana pengujian keamanan dan mutu pangan segar asal tumbuhan daerah kabupaten/kota				1 Dokumen	1 Dokumen	18.098.618	8.018.618	8.018.618	-	Dana Transfer Umum-Dana Alokasi Umum	Memperkuat Infrastruktur Untuk Mendukung Pengembangan Ekonomi Dan Pelayanan Dasar	Peningkatan Produktivitas dan Nilai Tambah Komoditi Pertanian, Perkebunan dan Perikanan Diikuti dengan Meningkatkan Diversifikasi Pangan			211.750.000	DINAS KELAUTAN, PERIKANAN DAN PANGAN
	3					URUSAN PEMERINTAHAN PILIHAN							4.315.407.028	4.464.259.287	4.471.960.087							6.316.014.904	
	3	25				URUSAN PEMERINTAHAN BIDANG KELAUTAN DAN PERIKANAN							3.324.718.631	3.531.817.826	4.471.960.087							6.316.014.904	
200	3	25	01			PROGRAM PENUNJANG URUSAN PEMERINTAHAN DAERAH KABUPATEN/KOTA	Nilai LAKIP Nilai SAKIP				65 B CC Nilai Nilai	65 B CC Nilai Nilai	3.931.315.694	3.953.788.058	3.763.386.858							5.637.184.394	

No	Kode					Urusan / Bidang Urusan / Program / Kegiatan / Sub Kegiatan	Indikator Program / Kegiatan / Sub Kegiatan	Target Akhir Periode Renstra OPD	Realisasi Capaian RENJA OPD Tahun 2022	Prakiraan Capaian Target RENJA OPD Tahun 2023	Capaian Kinerja Dan Kerangka Pendanaan								Kelompok Sasaran	Prakiraan Maju Rencana Tahun 2025		Perangkat Daerah Penanggung Jawab
											Target 2024		Pagu Indikatif (Rp)			Lokasi	Sumber Dana	Prioritas			Target	Pagu Indikatif (Rp)	
											Sebelum	Sesudah	RKPD 2024	APBD 2024	RKPD Perubahan 2024			Nasional	Daerah			
1	2					3	4	5	6	7	8	9	10	11	12	13	14	15	16	17	18	19	20
	3	25	01	2.01		Perencanaan, Penganggaran, dan Evaluasi Kinerja Perangkat Daerah	Jumlah Dokumen Perancanaan, Penganggaran dan Evaluasi Kinerja Perangkat Daerah	-			4 Dokumen	4 Dokumen	7.257.801	7.257.801	7.257.801			Memperkuat Stabilitas Polhukhankam Dan Transformasi Pelayanan Publik	Peningkatan Tata Kelola Pemerintahan dan Pelayanan Publik serta Penegakkan Nilai-Nilai Syariat Islam Dalam Tatanan Kehidupan Masyarakat	Instansi		29.040.000	DINAS KELAUTAN, PERIKANAN DAN PANGAN
	3	25	01	2.01	0001	Penyusunan Dokumen Perencanaan Perangkat Daerah																	
							Jumlah Dokumen Perencanaan Perangkat Daerah				2 Dokumen	2 Dokumen	-	-	3.077.262	Kab. Nagan Raya, Semua Kecamatan, Semua Kel/Desa	Dana Transfer Umum-Dana Alokasi Umum	Memperkuat Stabilitas Polhukhankam Dan Transformasi Pelayanan Publik	Peningkatan Tata Kelola Pemerintahan dan Pelayanan Publik serta Penegakkan Nilai-Nilai Syariat Islam Dalam Tatanan Kehidupan Masyarakat			18.150.000	DINAS KELAUTAN, PERIKANAN DAN PANGAN
	3	25	01	2.01	0006	Koordinasi dan Penyusunan Laporan Capaian Kinerja dan Ikhtisar Realisasi Kinerja SKPD																	
							Jumlah Laporan Capaian Kinerja dan Ikhtisar Realisasi Kinerja SKPD dan Laporan Hasil Koordinasi Penyusunan Laporan Capaian Kinerja dan Ikhtisar Realisasi Kinerja SKPD				1 Laporan	1 Laporan	-	-	2.107.103	Kab. Nagan Raya, Semua Kecamatan, Semua Kel/Desa	Dana Transfer Umum-Dana Alokasi Umum	Memperkuat Stabilitas Polhukhankam Dan Transformasi Pelayanan Publik	Peningkatan Tata Kelola Pemerintahan dan Pelayanan Publik serta Penegakkan Nilai-Nilai Syariat Islam Dalam Tatanan Kehidupan Masyarakat			7.260.000	DINAS KELAUTAN, PERIKANAN DAN PANGAN
	3	25	01	2.01	0007	Evaluasi Kinerja Perangkat Daerah																	
							Jumlah Laporan Evaluasi Kinerja Perangkat Daerah				1 Laporan	1 Laporan	-	-	2.073.436	Kab. Nagan Raya, Semua Kecamatan, Semua Kel/Desa	Dana Transfer Umum-Dana Alokasi Umum	Memperkuat Stabilitas Polhukhankam Dan Transformasi Pelayanan Publik	Peningkatan Tata Kelola Pemerintahan dan Pelayanan Publik serta Penegakkan Nilai-Nilai Syariat Islam Dalam Tatanan Kehidupan Masyarakat			3.630.000	DINAS KELAUTAN, PERIKANAN DAN PANGAN
	3	25	01	2.02		Administrasi Keuangan Perangkat Daerah	Rentang waktu pelaksanaan administrasi keuangan perangkat daerah	-			14 BULAN	14 BULAN	2.963.138.742	3.042.108.042	3.042.108.042			Memperkuat Stabilitas Polhukhankam Dan Transformasi Pelayanan Publik	Peningkatan Produktivitas dan Nilai Tambah Komoditi Pertanian, Perkebunan dan Perikanan Diikuti dengan Meningkatkan Diversifikasi Pangan	Instansi		4.294.483.570	DINAS KELAUTAN, PERIKANAN DAN PANGAN
	3	25	01	2.02	0002	Penyediaan Administrasi Pelaksanaan Tugas ASN																	
							Jumlah Dokumen Hasil Penyediaan Administrasi Pelaksanaan Tugas ASN				1 Dokumen	1 Dokumen	-	-	77.560.000	Kab. Nagan Raya, Semua Kecamatan, Semua Kel/Desa	Dana Transfer Umum-Dana Alokasi Umum	Memperkuat Stabilitas Polhukhankam Dan Transformasi Pelayanan Publik	Peningkatan Produktivitas dan Nilai Tambah Komoditi Pertanian, Perkebunan dan Perikanan Diikuti dengan Meningkatkan Diversifikasi Pangan			1.806.055.680	DINAS KELAUTAN, PERIKANAN DAN PANGAN
	3	25	01	2.02	0004	Koordinasi dan Pelaksanaan Akuntansi SKPD																	
							Jumlah Dokumen Koordinasi dan Pelaksanaan Akuntansi SKPD				1 Dokumen	1 Dokumen	-	-	1.469.891	Kab. Nagan Raya, Semua Kecamatan, Semua Kel/Desa	Dana Transfer Umum-Dana Alokasi Umum	Memperkuat Stabilitas Polhukhankam Dan Transformasi Pelayanan Publik	Peningkatan Produktivitas dan Nilai Tambah Komoditi Pertanian, Perkebunan dan Perikanan Diikuti dengan Meningkatkan Diversifikasi Pangan			13.310.000	DINAS KELAUTAN, PERIKANAN DAN PANGAN
	3	25	01	2.02	0008	Penyusunan Pelaporan dan Analisis Prognosis Realisasi Anggaran																	
							Jumlah Dokumen Pelaporan dan Analisis Prognosis Realisasi Anggaran				1 Dokumen	1 Dokumen	-	-	893.790	Kab. Nagan Raya, Semua Kecamatan, Semua Kel/Desa	Dana Transfer Umum-Dana Alokasi Umum	Memperkuat Stabilitas Polhukhankam Dan Transformasi Pelayanan Publik	Peningkatan Produktivitas dan Nilai Tambah Komoditi Pertanian, Perkebunan dan Perikanan Diikuti dengan Meningkatkan Diversifikasi Pangan			5.856.400	DINAS KELAUTAN, PERIKANAN DAN PANGAN

No	Kode					Urusan / Bidang Urusan / Program / Kegiatan / Sub Kegiatan	Indikator Program / Kegiatan / Sub Kegiatan	Target Akhir Periode Renstra OPD	Realisasi Capaian RENJA OPD Tahun 2022	Prakiraan Capaian Target RENJA OPD Tahun 2023	Capaian Kinerja Dan Kerangka Pendanaan								Kelompok Sasaran	Prakiraan Maju Rencana Tahun 2025		Perangkat Daerah Penanggung Jawab
											Target 2024		Pagu Indikatif (Rp)			Lokasi	Sumber Dana	Prioritas			Target	Pagu Indikatif (Rp)	
											Sebelum	Sesudah	RKPD 2024	APBD 2024	RKPD Perubahan 2024			Nasional	Daerah			
1	2					3	4	5	6	7	8	9	10	11	12	13	14	15	16	17	18	19	20
	3	25	01	2.06		Administrasi Umum Perangkat Daerah	Rentang waktu pelaksanaan administrasi umum perangkat daerah	-			12 BULAN	12 BULAN	393.182.867	248.635.931	248.635.931			Memperkuat Stabilitas Polhukhankam Dan Transformasi Pelayanan Publik	Peningkatan Produktivitas dan Nilai Tambah Komoditi Pertanian, Perkebunan dan Perikanan Diikuti dengan Meningkatkan Diversifikasi Pangan	Instansi		548.481.324	DINAS KELAUTAN, PERIKANAN DAN PANGAN
	3	25	01	2.06	0001	Penyediaan Komponen Instalasi Listrik/Penerangan Bangunan Kantor																	
							Jumlah Paket Komponen Instalasi Listrik/Penerangan Bangunan Kantor yang Disediakan				5 Paket	5 Paket	-	-	4.704.069	Kab. Nagan Raya, Semua Kecamatan, Semua Kel/Desa	Dana Transfer Umum-Dana Alokasi Umum	Memperkuat Stabilitas Polhukhankam Dan Transformasi Pelayanan Publik	Peningkatan Produktivitas dan Nilai Tambah Komoditi Pertanian, Perkebunan dan Perikanan Diikuti dengan Meningkatkan Diversifikasi Pangan			13.310.000	DINAS KELAUTAN, PERIKANAN DAN PANGAN
	3	25	01	2.06	0002	Penyediaan Peralatan dan Perlengkapan Kantor																	
							Jumlah Paket Peralatan dan Perlengkapan Kantor yang Disediakan				6 Paket	6 Paket	-	-	2.730.600	Kab. Nagan Raya, Semua Kecamatan, Semua Kel/Desa	Dana Transfer Umum-Dana Alokasi Umum	Memperkuat Stabilitas Polhukhankam Dan Transformasi Pelayanan Publik	Peningkatan Produktivitas dan Nilai Tambah Komoditi Pertanian, Perkebunan dan Perikanan Diikuti dengan Meningkatkan Diversifikasi Pangan			-	DINAS KELAUTAN, PERIKANAN DAN PANGAN
	3	25	01	2.06	0004	Penyediaan Bahan Logistik Kantor																	
							Jumlah Paket Bahan Logistik Kantor yang Disediakan				5 Paket	5 Paket	-	-	88.774.046	Kab. Nagan Raya, Semua Kecamatan, Semua Kel/Desa	Dana Transfer Umum-Dana Alokasi Umum	Memperkuat Stabilitas Polhukhankam Dan Transformasi Pelayanan Publik	Peningkatan Produktivitas dan Nilai Tambah Komoditi Pertanian, Perkebunan dan Perikanan Diikuti dengan Meningkatkan Diversifikasi Pangan			90.750.000	DINAS KELAUTAN, PERIKANAN DAN PANGAN
	3	25	01	2.06	0005	Penyediaan Barang Cetakan dan Penggandaan																	
							Jumlah Paket Barang Cetakan dan Penggandaan yang Disediakan				2 Paket	2 Paket	-	-	9.518.798	Kab. Nagan Raya, Semua Kecamatan, Semua Kel/Desa	Dana Transfer Umum-Dana Alokasi Umum	Memperkuat Stabilitas Polhukhankam Dan Transformasi Pelayanan Publik	Peningkatan Produktivitas dan Nilai Tambah Komoditi Pertanian, Perkebunan dan Perikanan Diikuti dengan Meningkatkan Diversifikasi Pangan			36.179.000	DINAS KELAUTAN, PERIKANAN DAN PANGAN
	3	25	01	2.06	0006	Penyediaan Bahan Bacaan dan Peraturan Perundang-undangan																	
							Jumlah Dokumen Bahan Bacaan dan Peraturan Perundang-Undangan yang Disediakan				2 Dokumen	2 Dokumen	-	-	9.280.000	Kab. Nagan Raya, Semua Kecamatan, Semua Kel/Desa	Dana Transfer Umum-Dana Alokasi Umum	Memperkuat Stabilitas Polhukhankam Dan Transformasi Pelayanan Publik	Peningkatan Produktivitas dan Nilai Tambah Komoditi Pertanian, Perkebunan dan Perikanan Diikuti dengan Meningkatkan Diversifikasi Pangan			5.695.349	DINAS KELAUTAN, PERIKANAN DAN PANGAN
	3	25	01	2.06	0009	Penyelenggaraan Rapat Koordinasi dan Konsultasi SKPD																	
							Jumlah Laporan Penyelenggaraan Rapat Koordinasi dan Konsultasi SKPD				1 Laporan	1 Laporan	-	-	131.737.000	Kab. Nagan Raya, Semua Kecamatan, Semua Kel/Desa	Dana Transfer Umum-Dana Alokasi Umum	Memperkuat Stabilitas Polhukhankam Dan Transformasi Pelayanan Publik	Peningkatan Produktivitas dan Nilai Tambah Komoditi Pertanian, Perkebunan dan Perikanan Diikuti dengan Meningkatkan Diversifikasi Pangan			402.546.975	DINAS KELAUTAN, PERIKANAN DAN PANGAN
	3	25	01	2.08		Penyediaan Jasa Penunjang Urusan Pemerintahan Daerah	Rentang waktu pelaksanaan administrasi Perkantoran	-			12 BULAN	12 BULAN	514.236.284	605.786.284	605.786.284			Memperkuat Stabilitas Polhukhankam Dan Transformasi Pelayanan Publik	Peningkatan Produktivitas dan Nilai Tambah Komoditi Pertanian, Perkebunan dan Perikanan Diikuti dengan Meningkatkan Diversifikasi Pangan	Instansi		701.049.500	DINAS KELAUTAN, PERIKANAN DAN PANGAN
	3	25	01	2.08	0001	Penyediaan Jasa Surat Menyurat																	

No	Kode					Urusan / Bidang Urusan / Program / Kegiatan / Sub Kegiatan	Indikator Program / Kegiatan / Sub Kegiatan	Target Akhir Periode Renstra OPD	Realisasi Capaian RENJA OPD Tahun 2022	Prakiraan Capaian Target RENJA OPD Tahun 2023	Capaian Kinerja Dan Kerangka Pendanaan								Kelompok Sasaran	Prakiraan Maju Rencana Tahun 2025		Perangkat Daerah Penanggung Jawab
											Target 2024		Pagu Indikatif (Rp)			Lokasi	Sumber Dana	Prioritas			Target	Pagu Indikatif (Rp)	
											Sebelum	Sesudah	RKPD 2024	APBD 2024	RKPD Perubahan 2024			Nasional	Daerah			
1	2					3	4	5	6	7	8	9	10	11	12	13	14	15	16	17	18	19	20
							Jumlah Laporan Penyediaan Jasa Surat Menyurat				1 Laporan	1 Laporan	-	-	4.950.000	Kab. Nagan Raya, Semua Kecamatan, Semua Kel/Desa	Dana Transfer Umum-Dana Alokasi Umum	Memperkuat Stabilitas Polhukhankam Dan Transformasi Pelayanan Publik	Peningkatan Produktivitas dan Nilai Tambah Komoditi Pertanian, Perkebunan dan Perikanan Diikuti dengan Meningkatkan Diversifikasi Pangan			5.445.000	DINAS KELAUTAN, PERIKANAN DAN PANGAN
	3	25	01	2.08	0003	Penyediaan Jasa Peralatan dan Perlengkapan Kantor																	
							Jumlah Laporan Penyediaan Jasa Peralatan dan Perlengkapan Kantor yang Disediakan				1 Laporan	1 Laporan	-	-	3.000.000	Kab. Nagan Raya, Semua Kecamatan, Semua Kel/Desa	Dana Transfer Umum-Dana Alokasi Umum	Memperkuat Stabilitas Polhukhankam Dan Transformasi Pelayanan Publik	Peningkatan Produktivitas dan Nilai Tambah Komoditi Pertanian, Perkebunan dan Perikanan Diikuti dengan Meningkatkan Diversifikasi Pangan			14.762.000	DINAS KELAUTAN, PERIKANAN DAN PANGAN
	3	25	01	2.08	0004	Penyediaan Jasa Pelayanan Umum Kantor																	
							Jumlah Laporan Penyediaan Jasa Pelayanan Umum Kantor yang Disediakan				1 Laporan	1 Laporan	-	-	548.174.048	Kab. Nagan Raya, Semua Kecamatan, Semua Kel/Desa	Dana Transfer Umum-Dana Alokasi Umum	Memperkuat Stabilitas Polhukhankam Dan Transformasi Pelayanan Publik	Peningkatan Produktivitas dan Nilai Tambah Komoditi Pertanian, Perkebunan dan Perikanan Diikuti dengan Meningkatkan Diversifikasi Pangan			547.984.500	DINAS KELAUTAN, PERIKANAN DAN PANGAN
	3	25	01	2.09		Pemeliharaan Barang Milik Daerah Penunjang Urusan Pemerintahan Daerah	Persentase barang milik daerah penunjang urusan pemerintah yang ter pelihara dengan baik	-			100 PERSEN	100 PERSEN	53.500.000	50.000.000	50.000.000			Memperkuat Stabilitas Polhukhankam Dan Transformasi Pelayanan Publik	Peningkatan Produktivitas dan Nilai Tambah Komoditi Pertanian, Perkebunan dan Perikanan Diikuti dengan Meningkatkan Diversifikasi Pangan	Instansi		64.130.000	DINAS KELAUTAN, PERIKANAN DAN PANGAN
	3	25	01	2.09	0001	Penyediaan Jasa Pemeliharaan, Biaya Pemeliharaan, dan Pajak Kendaraan Perorangan Dinas atau Kendaraan Dinas Jabatan																	
							Jumlah Kendaraan Perorangan Dinas atau Kendaraan Dinas Jabatan yang Dipelihara dan dibayarkan Pajaknya				1 Unit	1 Unit	-	-	30.000.000	Kab. Nagan Raya, Semua Kecamatan, Semua Kel/Desa	Dana Transfer Umum-Dana Alokasi Umum	Memperkuat Stabilitas Polhukhankam Dan Transformasi Pelayanan Publik	Peningkatan Produktivitas dan Nilai Tambah Komoditi Pertanian, Perkebunan dan Perikanan Diikuti dengan Meningkatkan Diversifikasi Pangan			6.050.000	DINAS KELAUTAN, PERIKANAN DAN PANGAN
	3	25	01	2.09	0002	Penyediaan Jasa Pemeliharaan, Biaya Pemeliharaan, Pajak dan Perizinan Kendaraan Dinas Operasional atau Lapangan																	
							Jumlah Kendaraan Dinas Operasional atau Lapangan yang Dipelihara dan dibayarkan Pajak dan Perizinannya				1 Unit	1 Unit	-	-	20.000.000	Kab. Nagan Raya, Semua Kecamatan, Semua Kel/Desa	Dana Transfer Umum-Dana Alokasi Umum	Memperkuat Stabilitas Polhukhankam Dan Transformasi Pelayanan Publik	Peningkatan Produktivitas dan Nilai Tambah Komoditi Pertanian, Perkebunan dan Perikanan Diikuti dengan Meningkatkan Diversifikasi Pangan			58.080.000	DINAS KELAUTAN, PERIKANAN DAN PANGAN
	3	25	01	2.09	0009	Pemeliharaan/Rehabilitasi Gedung Kantor dan Bangunan Lainnya																	
							Jumlah Gedung Kantor dan Bangunan Lainnya yang Dipelihara/Direhabilitasi				0 Unit	0 Unit	-	-	-	Kab. Nagan Raya, Semua Kecamatan, Semua Kel/Desa	Dana Transfer Umum-Dana Alokasi Umum	Memperkuat Stabilitas Polhukhankam Dan Transformasi Pelayanan Publik	Peningkatan Produktivitas dan Nilai Tambah Komoditi Pertanian, Perkebunan dan Perikanan Diikuti dengan Meningkatkan Diversifikasi Pangan			-	DINAS KELAUTAN, PERIKANAN DAN PANGAN
	3	25	01	2.09	0010	Pemeliharaan/Rehabilitasi Sarana dan Prasarana Gedung Kantor atau Bangunan Lainnya																	
							Jumlah Sarana dan Prasarana Gedung Kantor atau Bangunan Lainnya yang Dipelihara/Direhabilitasi				0 Unit	0 Unit	-	-	-	Kab. Nagan Raya, Semua Kecamatan, Semua Kel/Desa	Dana Transfer Umum-Dana Alokasi Umum	Memperkuat Stabilitas Polhukhankam Dan Transformasi Pelayanan Publik	Peningkatan Produktivitas dan Nilai Tambah Komoditi Pertanian, Perkebunan dan Perikanan Diikuti dengan Meningkatkan Diversifikasi Pangan			-	DINAS KELAUTAN, PERIKANAN DAN PANGAN

No	Kode					Urusan / Bidang Urusan / Program / Kegiatan / Sub Kegiatan	Indikator Program / Kegiatan / Sub Kegiatan	Target Akhir Periode Renstra OPD	Realisasi Capaian RENJA OPD Tahun 2022	Prakiraan Capaian Target RENJA OPD Tahun 2023	Capaian Kinerja Dan Kerangka Pendanaan								Kelompok Sasaran	Prakiraan Maju Rencana Tahun 2025		Perangkat Daerah Penanggung Jawab
											Target 2024		Pagu Indikatif (Rp)			Lokasi	Sumber Dana	Prioritas			Target	Pagu Indikatif (Rp)	
											Sebelum	Sesudah	RKPD 2024	APBD 2024	RKPD Perubahan 2024			Nasional	Daerah			
1	2					3	4	5	6	7	8	9	10	11	12	13	14	15	16	17	18	19	20
201	3	25	03			PROGRAM PENGELOLAAN PERIKANAN TANGKAP	Produksi Hasil Tangkapan Nelayan				3,577.31 Ton	3,577.31 Ton	499.325.731	233.433.121	540.355.439							939.150.000	
	3	25	03	2.01		Pengelolaan Penangkapan Ikan di Wilayah Sungai, Danau, Waduk, Rawa, dan Genangan Air Lainnya yang Dapat Diusahakan dalam 1 (Satu) Daerah Kabupaten/ Kota	Produktivitas Hasil Tangkapan Nelayan (%)	-			95 Persentase	95 Persentase	427.523.040	161.630.430	161.630.430			Memperkuat Infrastruktur Untuk Mendukung Pengembangan Ekonomi Dan Pelayanan Dasar	Peningkatan Produktivitas dan Nilai Tambah Komoditi Pertanian, Perkebunan dan Perikanan Diikuti dengan Meningkatkan Diversifikasi Pangan	Masyarakat		830.250.000	DINAS KELAUTAN, PERIKANAN DAN PANGAN
	3	25	03	2.01	0001	Penyediaan Data dan Informasi Sumber Daya Ikan																	
							Jumlah Data dan Informasi Sumber Daya Ikan di Perairan Darat dalam Satu Kabupaten/Kota yang Tersedia				2 Dokumen	2 Dokumen	18.937.750	18.937.750	18.937.750	Kab. Nagan Raya, Semua Kecamatan, Semua Kel/Desa	Dana Transfer Umum-Dana Alokasi Umum	Memperkuat Infrastruktur Untuk Mendukung Pengembangan Ekonomi Dan Pelayanan Dasar	Peningkatan Produktivitas dan Nilai Tambah Komoditi Pertanian, Perkebunan dan Perikanan Diikuti dengan Meningkatkan Diversifikasi Pangan			30.250.000	DINAS KELAUTAN, PERIKANAN DAN PANGAN
	3	25	03	2.01	0002	Penyediaan Prasarana Usaha Perikanan Tangkap																	
							Jumlah Prasarana Usaha Perikanan Tangkap yang Tersedia				1 Unit	1 Unit	140.900.890	25.008.280	232.162.480	-	Dana Transfer Umum-Dana Alokasi Umum	Memperkuat Infrastruktur Untuk Mendukung Pengembangan Ekonomi Dan Pelayanan Dasar	Peningkatan Produktivitas dan Nilai Tambah Komoditi Pertanian, Perkebunan dan Perikanan Diikuti dengan Meningkatkan Diversifikasi Pangan			300.000.000	DINAS KELAUTAN, PERIKANAN DAN PANGAN
	3	25	03	2.01	0003	Penjaminan Ketersediaan Sarana Usaha Perikanan Tangkap																	
							Jumlah Sarana Usaha Perikanan Tangkap yang Terjamin dan Tersedia				94 Unit	94 Unit	267.684.400	117.684.400	217.683.816	Kab. Nagan Raya, Semua Kecamatan, Semua Kel/Desa	Dana Transfer Umum-Dana Alokasi Umum	-	Penanggulangan Kemiskinan dengan Peningkatan Keahlian dan Pengembangan Sarana Pendukung Usaha serta Akses Permodalan Bagi Masyarakat Miskin dan Rentan Miskin			500.000.000	DINAS KELAUTAN, PERIKANAN DAN PANGAN
	3	25	03	2.02		Pemberdayaan Nelayan Kecil dalam Daerah Kabupaten/Kota	Peningkatan Keterampilan dan Kapasitas Nelayan	-			95 Persen	95 Persen	22.354.671	22.354.671	22.354.671			Memperkuat Infrastruktur Untuk Mendukung Pengembangan Ekonomi Dan Pelayanan Dasar	Peningkatan Produktivitas dan Nilai Tambah Komoditi Pertanian, Perkebunan dan Perikanan Diikuti dengan Meningkatkan Diversifikasi Pangan	Masyarakat		60.500.000	DINAS KELAUTAN, PERIKANAN DAN PANGAN
	3	25	03	2.02	0001	Pengembangan Kapasitas Nelayan Kecil																	
							Jumlah Nelayan Kecil yang Meningkat Kapasitasnya				45 Orang	45 Orang	18.768.518	18.768.518	18.537.398	Kab. Nagan Raya, Semua Kecamatan, Semua Kel/Desa	Dana Transfer Umum-Dana Alokasi Umum	Memperkuat Infrastruktur Untuk Mendukung Pengembangan Ekonomi Dan Pelayanan Dasar	Peningkatan Produktivitas dan Nilai Tambah Komoditi Pertanian, Perkebunan dan Perikanan Diikuti dengan Meningkatkan Diversifikasi Pangan			30.250.000	DINAS KELAUTAN, PERIKANAN DAN PANGAN
	3	25	03	2.02	0002	Pelaksanaan Fasilitasi Pembentukan dan Pengembangan Kelembagaan Nelayan Kecil																	
							Jumlah Kelompok Nelayan Kecil yang Difasilitasi Pembentukan dan Pengembangan Kelembagaannya				2 Kelompok	2 Kelompok	3.586.153	3.586.153	3.586.153	Kab. Nagan Raya, Tadu Raya, Kuala Tadu	Dana Transfer Umum-Dana Alokasi Umum	Memperkuat Infrastruktur Untuk Mendukung Pengembangan Ekonomi Dan Pelayanan Dasar	Peningkatan Produktivitas dan Nilai Tambah Komoditi Pertanian, Perkebunan dan Perikanan Diikuti dengan Meningkatkan Diversifikasi Pangan			30.250.000	DINAS KELAUTAN, PERIKANAN DAN PANGAN
	3	25	03	2.03		Pengelolaan dan Penyelenggaraan Tempat Pelelangan Ikan (TPI)	Tersedianya Pelayanan	-			12 Bulan	12 Bulan	42.743.600	42.743.600	42.743.600			Memperkuat Infrastruktur Untuk Mendukung Pengembangan Ekonomi Dan Pelayanan Dasar	Peningkatan Produktivitas dan Nilai Tambah Komoditi Pertanian, Perkebunan dan Perikanan Diikuti dengan Meningkatkan Diversifikasi Pangan	Masyarakat		48.400.000	DINAS KELAUTAN, PERIKANAN DAN PANGAN
	3	25	03	2.03	0002	Pelayanan Penyelenggaraan Tempat Pelelangan Ikan (TPI)																	

No	Kode					Urusan / Bidang Urusan / Program / Kegiatan / Sub Kegiatan	Indikator Program / Kegiatan / Sub Kegiatan	Target Akhir Periode Renstra OPD	Realisasi Capaian RENJA OPD Tahun 2022	Prakiraan Capaian Target RENJA OPD Tahun 2023	Capaian Kinerja Dan Kerangka Pendanaan								Kelompok Sasaran	Prakiraan Maju Rencana Tahun 2025		Perangkat Daerah Penanggung Jawab
											Target 2024		Pagu Indikatif (Rp)			Lokasi	Sumber Dana	Prioritas			Target	Pagu Indikatif (Rp)	
											Sebelum	Sesudah	RKPD 2024	APBD 2024	RKPD Perubahan 2024			Nasional	Daerah			
1	2					3	4	5	6	7	8	9	10	11	12	13	14	15	16	17	18	19	20
							Jumlah Layanan dalam rangka Penyelenggaraan Tempat Pelelangan Ikan (TPI)				24 Layanan	24 Layanan	42.743.600	42.743.600	42.743.600	Kab. Nagan Raya, Semua Kecamatan, Semua Kel/Desa	Dana Transfer Umum-Dana Alokasi Umum	Memperkuat Infrastruktur Untuk Mendukung Pengembangan Ekonomi Dan Pelayanan Dasar	Peningkatan Produktivitas dan Nilai Tambah Komoditi Pertanian, Perkebunan dan Perikanan Diikuti dengan Meningkatkan Diversifikasi Pangan			48.400.000	DINAS KELAUTAN, PERIKANAN DAN PANGAN
	3	25	03	2.04		Penerbitan Tanda Daftar Kapal Perikanan Berukuran sampai dengan 10 GT di Wilayah Sungai, Danau, Waduk, Rawa, dan Genangan Air Lainnya yang Dapat Diusahakan dalam 1 (Satu) Daerah Kabupaten/Kota	-	-			-	-	6.704.420	6.704.420	6.704.420			Memperkuat Infrastruktur Untuk Mendukung Pengembangan Ekonomi Dan Pelayanan Dasar	Peningkatan Produktivitas dan Nilai Tambah Komoditi Pertanian, Perkebunan dan Perikanan Diikuti dengan Meningkatkan Diversifikasi Pangan	Masyarakat		-	DINAS KELAUTAN, PERIKANAN DAN PANGAN
	3	25	03	2.04	0002	Pelayanan Penerbitan Tanda Daftar Kapal Perikanan Berukuran sampai dengan 10 GT																	
							Jumlah Rekomendasi Tanda Daftar Kapal Perikanan				100 Rekomendasi	100 Rekomendasi	6.704.420	6.704.420	6.704.242	Kab. Nagan Raya, Semua Kecamatan, Semua Kel/Desa	Dana Transfer Umum-Dana Alokasi Umum	Memperkuat Infrastruktur Untuk Mendukung Pengembangan Ekonomi Dan Pelayanan Dasar	Peningkatan Produktivitas dan Nilai Tambah Komoditi Pertanian, Perkebunan dan Perikanan Diikuti dengan Meningkatkan Diversifikasi Pangan			-	DINAS KELAUTAN, PERIKANAN DAN PANGAN
202	3	25	04			PROGRAM PENGELOLAAN PERIKANAN BUDIDAYA	Produksi Ikan Pembudidaya				984,55 Ton	984,55 Ton	2.807.237.000	3.280.228.805	2.973.074.605							2.241.800.000	
	3	25	04	2.02		Pemberdayaan Pembudi Daya Ikan Kecil	Jumlah Kegiatan Pemberdayaan Pembudidaya ikan kecil	-			1 Kegiatan	1 Kegiatan	46.588.450	28.388.450	28.388.450			Memperkuat Infrastruktur Untuk Mendukung Pengembangan Ekonomi Dan Pelayanan Dasar	Peningkatan Produktivitas dan Nilai Tambah Komoditi Pertanian, Perkebunan dan Perikanan Diikuti dengan Meningkatkan Diversifikasi Pangan	Masyarakat		72.600.000	DINAS KELAUTAN, PERIKANAN DAN PANGAN
	3	25	04	2.02	0002	Pelaksanaan Fasilitasi Pembentukan dan Pengembangan Kelembagaan Pembudi Daya Ikan Kecil																	
							Jumlah Kelompok Pembudi Daya Ikan Kecil yang Mengikuti Pembentukan dan Pengembangan Kelembagaan				3 Kelompok	3 Kelompok	46.588.450	28.388.450	28.388.450	Kab. Nagan Raya, Semua Kecamatan, Semua Kel/Desa	Dana Transfer Umum-Dana Alokasi Umum	Memperkuat Infrastruktur Untuk Mendukung Pengembangan Ekonomi Dan Pelayanan Dasar	Peningkatan Produktivitas dan Nilai Tambah Komoditi Pertanian, Perkebunan dan Perikanan Diikuti dengan Meningkatkan Diversifikasi Pangan			72.600.000	DINAS KELAUTAN, PERIKANAN DAN PANGAN
	3	25	04	2.04		Pengelolaan Pembudidayaan Ikan	Jumlah Rumah Tangga Perikanan yang di Bantu	-			263 Rumah Tangga Perikanan	263 Rumah Tangga Perikanan	2.760.648.550	3.251.840.355	3.251.840.355			Memperkuat Infrastruktur Untuk Mendukung Pengembangan Ekonomi Dan Pelayanan Dasar	Peningkatan Produktivitas dan Nilai Tambah Komoditi Pertanian, Perkebunan dan Perikanan Diikuti dengan Meningkatkan Diversifikasi Pangan	Masyarakat		2.169.200.000	DINAS KELAUTAN, PERIKANAN DAN PANGAN
	3	25	04	2.04	0001	Penyediaan Data dan Informasi Pembudidayaan Ikan dalam 1 (Satu) Daerah Kabupaten/Kota																	
							Jumlah Data dan Informasi Pembudidayaan Ikan dalam 1 (Satu) Daerah Kabupaten/Kota				2 Dokumen	2 Dokumen	40.444.950	40.444.950	40.444.950	Kab. Nagan Raya, Semua Kecamatan, Semua Kel/Desa	Dana Transfer Umum-Dana Alokasi Umum	Memperkuat Infrastruktur Untuk Mendukung Pengembangan Ekonomi Dan Pelayanan Dasar	Peningkatan Produktivitas dan Nilai Tambah Komoditi Pertanian, Perkebunan dan Perikanan Diikuti dengan Meningkatkan Diversifikasi Pangan			24.200.000	DINAS KELAUTAN, PERIKANAN DAN PANGAN
	3	25	04	2.04	0002	Penyediaan Prasarana Pembudidayaan Ikan dalam 1 (Satu) Daerah Kabupaten/Kota																	

No	Kode					Urusan / Bidang Urusan / Program / Kegiatan / Sub Kegiatan	Indikator Program / Kegiatan / Sub Kegiatan	Target Akhir Periode Renstra OPD	Realisasi Capaian RENJA OPD Tahun 2022	Prakiraan Capaian Target RENJA OPD Tahun 2023	Capaian Kinerja Dan Kerangka Pendanaan								Kelompok Sasaran	Prakiraan Maju Rencana Tahun 2025		Perangkat Daerah Penanggung Jawab
											Target 2024		Pagu Indikatif (Rp)			Lokasi	Sumber Dana	Prioritas			Target	Pagu Indikatif (Rp)	
											Sebelum	Sesudah	RKPD 2024	APBD 2024	RKPD Perubahan 2024			Nasional	Daerah				
1	2					3	4	5	6	7	8	9	10	11	12	13	14	15	16	17	18	19	20
							Jumlah Prasarana Pembudidayaan Ikan dalam 1 (Satu) Daerah Kabupaten/Kota				15 Unit	15 Unit	2.570.203.600	3.006.616.905	2.699.462.705	Kab. Nagan Raya, Semua Kecamatan, Semua Kel/Desa	Dana Transfer Umum-Dana Alokasi Umum Dana Otonomi Khusus-Provinsi Aceh	-	Peningkatan Produktivitas dan Nilai Tambah Komoditi Pertanian, Perkebunan dan Perikanan Diikuti dengan Meningkatkan Diversifikasi Pangan			760.000.000	DINAS KELAUTAN, PERIKANAN DAN PANGAN
	3	25	04	2.04	0003	Penjaminan Ketersediaan Sarana Pembudidayaan Ikan dalam 1 (Satu) Daerah Kabupaten/Kota																	
							Jumlah Sarana Pembudidayaan Ikan dalam 1 (Satu) Daerah Kabupaten/Kota				1 Unit	1 Unit	150.000.000	204.778.500	204.778.500	Kab. Nagan Raya, Semua Kecamatan, Semua Kel/Desa	Dana Transfer Umum-Dana Alokasi Umum	Memperkuat Infrastruktur Untuk Mendukung Pengembangan Ekonomi Dan Pelayanan Dasar	Peningkatan Produktivitas dan Nilai Tambah Komoditi Pertanian, Perkebunan dan Perikanan Diikuti dengan Meningkatkan Diversifikasi Pangan			1.385.000.000	DINAS KELAUTAN, PERIKANAN DAN PANGAN
203	3	25	05			PROGRAM PENGAWASAN SUMBER DAYA KELAUTAN DAN PERIKANAN	Berkurangnya Kasus IUU Fishing (%)				65 Persen	65 Persen	18.155.900	18.155.900	18.480.000							100.000.000	
	3	25	05	2.01		Pengawasan Sumber Daya Perikanan di Wilayah Sungai, Danau, Waduk, Rawa, dan Genangan Air Lainnya yang Dapat Diusahakan Dalam Kabupaten/Kota	Jumlah Kabupaten/ kota yang Diawasi Sumberdaya Perikanannya	-			10 Kecamatan	10 Kecamatan	18.155.900	18.155.900	18.155.900			Memperkuat Infrastruktur Untuk Mendukung Pengembangan Ekonomi Dan Pelayanan Dasar	Peningkatan Produktivitas dan Nilai Tambah Komoditi Pertanian, Perkebunan dan Perikanan Diikuti dengan Meningkatkan Diversifikasi Pangan	Masyarakat		100.000.000	DINAS KELAUTAN, PERIKANAN DAN PANGAN
	3	25	05	2.01	0001	Pengawasan Usaha Perikanan Tangkap di Wilayah Sungai, Danau, Waduk, Rawa, dan Genangan Air Lainnya yang Dapat Diusahakan dalam Kabupaten/Kota																	
							Jumlah Dokumen Hasil Pengawasan Sumber Daya Perikanan Tangkap di Wilayah Sungai, Danau, Waduk, Rawa, dan Genangan Air Lainnya yang Dapat Diusahakan dalam Kabupaten/Kota				1 Dokumen	1 Dokumen	18.155.900	18.155.900	18.480.000	-	Dana Transfer Umum-Dana Alokasi Umum	Memperkuat Infrastruktur Untuk Mendukung Pengembangan Ekonomi Dan Pelayanan Dasar	Peningkatan Produktivitas dan Nilai Tambah Komoditi Pertanian, Perkebunan dan Perikanan Diikuti dengan Meningkatkan Diversifikasi Pangan			100.000.000	DINAS KELAUTAN, PERIKANAN DAN PANGAN
	3	01				KEKHUSUSAN ACEH							3.931.315.694	3.953.788.058	2.823.336.815							2.602.119.490	
204	3	01	01			PROGRAM PENUNJANG URUSAN PEMERINTAHAN DAERAH KABUPATEN/KOTA	Nilai LAKIP Nilai SAKIP				65 B CC Nilai Nilai	65 B CC Nilai Nilai	3.931.315.694	3.953.788.058	3.763.386.858							5.637.184.394	
	3	01	01	2.01		Perencanaan, Penganggaran, dan Evaluasi Kinerja Perangkat Daerah	Jumlah Dokumen Perancanaan, Penganggaran dan Evaluasi Kinerja Perangkat Daerah	-			4 Dokumen	4 Dokumen	7.257.801	7.257.801	7.257.801			Memperkuat Stabilitas Polhukhankam Dan Transformasi Pelayanan Publik	Peningkatan Tata Kelola Pemerintahan dan Pelayanan Publik serta Penegakkan Nilai-Nilai Syariat Islam Dalam Tatanan Kehidupan Masyarakat	Instansi		29.040.000	DINAS KELAUTAN, PERIKANAN DAN PANGAN
	3	01	01	2.01	0001	Penyusunan Dokumen Perencanaan Perangkat Daerah																	
							Jumlah Dokumen Perencanaan Perangkat Daerah				2 Dokumen	2 Dokumen	3.077.262	3.077.262	-	Kab. Nagan Raya, Semua Kecamatan, Semua Kel/Desa	Dana Transfer Umum-Dana Alokasi Umum	Memperkuat Stabilitas Polhukhankam Dan Transformasi Pelayanan Publik	Peningkatan Tata Kelola Pemerintahan dan Pelayanan Publik serta Penegakkan Nilai-Nilai Syariat Islam Dalam Tatanan Kehidupan Masyarakat			-	DINAS KELAUTAN, PERIKANAN DAN PANGAN
	3	01	01	2.01	0006	Koordinasi dan Penyusunan Laporan Capaian Kinerja dan Ikhtisar Realisasi Kinerja SKPD																	

No	Kode					Urusan / Bidang Urusan / Program / Kegiatan / Sub Kegiatan	Indikator Program / Kegiatan / Sub Kegiatan	Target Akhir Periode Renstra OPD	Realisasi Capaian RENJA OPD Tahun 2022	Prakiraan Capaian Target RENJA OPD Tahun 2023	Capaian Kinerja Dan Kerangka Pendanaan								Kelompok Sasaran	Prakiraan Maju Rencana Tahun 2025		Perangkat Daerah Penanggung Jawab
											Target 2024		Pagu Indikatif (Rp)			Lokasi	Sumber Dana	Prioritas			Target	Pagu Indikatif (Rp)	
											Sebelum	Sesudah	RKPD 2024	APBD 2024	RKPD Perubahan 2024			Nasional	Daerah			
1	2					3	4	5	6	7	8	9	10	11	12	13	14	15	16	17	18	19	20
							Jumlah Laporan Capaian Kinerja dan Ikhtisar Realisasi Kinerja SKPD dan Laporan Hasil Koordinasi Penyusunan Laporan Capaian Kinerja dan Ikhtisar Realisasi Kinerja SKPD				1 Laporan	1 Laporan	2.107.103	2.107.103	-	Kab. Nagan Raya, Semua Kecamatan, Semua Kel/Desa	Dana Transfer Umum-Dana Alokasi Umum	Memperkuat Stabilitas Polhukhankam Dan Transformasi Pelayanan Publik	Peningkatan Tata Kelola Pemerintahan dan Pelayanan Publik serta Penegakkan Nilai-Nilai Syariat Islam Dalam Tatanan Kehidupan Masyarakat			-	DINAS KELAUTAN, PERIKANAN DAN PANGAN
	3	01	01	2.01	0007	Evaluasi Kinerja Perangkat Daerah																	
							Jumlah Laporan Evaluasi Kinerja Perangkat Daerah				1 Laporan	1 Laporan	2.073.436	2.073.436	-	Kab. Nagan Raya, Semua Kecamatan, Semua Kel/Desa	Dana Transfer Umum-Dana Alokasi Umum	Memperkuat Stabilitas Polhukhankam Dan Transformasi Pelayanan Publik	Peningkatan Tata Kelola Pemerintahan dan Pelayanan Publik serta Penegakkan Nilai-Nilai Syariat Islam Dalam Tatanan Kehidupan Masyarakat			-	DINAS KELAUTAN, PERIKANAN DAN PANGAN
	3	01	01	2.02		Administrasi Keuangan Perangkat Daerah	Rentang waktu pelaksanaan administrasi keuangan perangkat daerah	-			14 BULAN	14 BULAN	2.963.138.742	3.042.108.042	3.042.108.042			Memperkuat Stabilitas Polhukhankam Dan Transformasi Pelayanan Publik	Peningkatan Produktivitas dan Nilai Tambah Komoditi Pertanian, Perkebunan dan Perikanan Diikuti dengan Meningkatkan Diversifikasi Pangan	Instansi		4.294.483.570	DINAS KELAUTAN, PERIKANAN DAN PANGAN
	3	01	01	2.02	0002	Penyediaan Administrasi Pelaksanaan Tugas ASN																	
							Jumlah Dokumen Hasil Penyediaan Administrasi Pelaksanaan Tugas ASN				1 Dokumen	1 Dokumen	77.560.000	77.560.000	-	Kab. Nagan Raya, Semua Kecamatan, Semua Kel/Desa	Dana Transfer Umum-Dana Alokasi Umum	Memperkuat Stabilitas Polhukhankam Dan Transformasi Pelayanan Publik	Peningkatan Produktivitas dan Nilai Tambah Komoditi Pertanian, Perkebunan dan Perikanan Diikuti dengan Meningkatkan Diversifikasi Pangan			-	DINAS KELAUTAN, PERIKANAN DAN PANGAN
	3	01	01	2.02	0004	Koordinasi dan Pelaksanaan Akuntansi SKPD																	
							Jumlah Dokumen Koordinasi dan Pelaksanaan Akuntansi SKPD				1 Dokumen	1 Dokumen	1.469.891	1.469.891	-	Kab. Nagan Raya, Semua Kecamatan, Semua Kel/Desa	Dana Transfer Umum-Dana Alokasi Umum	Memperkuat Stabilitas Polhukhankam Dan Transformasi Pelayanan Publik	Peningkatan Produktivitas dan Nilai Tambah Komoditi Pertanian, Perkebunan dan Perikanan Diikuti dengan Meningkatkan Diversifikasi Pangan			-	DINAS KELAUTAN, PERIKANAN DAN PANGAN
	3	01	01	2.02	0008	Penyusunan Pelaporan dan Analisis Prognosis Realisasi Anggaran																	
							Jumlah Dokumen Pelaporan dan Analisis Prognosis Realisasi Anggaran				1 Dokumen	1 Dokumen	893.790	893.790	-	Kab. Nagan Raya, Semua Kecamatan, Semua Kel/Desa	Dana Transfer Umum-Dana Alokasi Umum	Memperkuat Stabilitas Polhukhankam Dan Transformasi Pelayanan Publik	Peningkatan Produktivitas dan Nilai Tambah Komoditi Pertanian, Perkebunan dan Perikanan Diikuti dengan Meningkatkan Diversifikasi Pangan			-	DINAS KELAUTAN, PERIKANAN DAN PANGAN
	3	01	01	2.06		Administrasi Umum Perangkat Daerah	Rentang waktu pelaksanaan administrasi umum perangkat daerah	-			12 BULAN	12 BULAN	393.182.867	248.635.931	248.635.931			Memperkuat Stabilitas Polhukhankam Dan Transformasi Pelayanan Publik	Peningkatan Produktivitas dan Nilai Tambah Komoditi Pertanian, Perkebunan dan Perikanan Diikuti dengan Meningkatkan Diversifikasi Pangan	Instansi		548.481.324	DINAS KELAUTAN, PERIKANAN DAN PANGAN
	3	01	01	2.06	0001	Penyediaan Komponen Instalasi Listrik/Penerangan Bangunan Kantor																	
							Jumlah Paket Komponen Instalasi Listrik/Penerangan Bangunan Kantor yang Disediakan				5 Paket	5 Paket	4.704.069	4.704.069	-	Kab. Nagan Raya, Semua Kecamatan, Semua Kel/Desa	Dana Transfer Umum-Dana Alokasi Umum	Memperkuat Stabilitas Polhukhankam Dan Transformasi Pelayanan Publik	Peningkatan Produktivitas dan Nilai Tambah Komoditi Pertanian, Perkebunan dan Perikanan Diikuti dengan Meningkatkan Diversifikasi Pangan			-	DINAS KELAUTAN, PERIKANAN DAN PANGAN
	3	01	01	2.06	0002	Penyediaan Peralatan dan Perlengkapan Kantor																	
							Jumlah Paket Peralatan dan Perlengkapan Kantor yang Disediakan				6 Paket	6 Paket	69.303.831	2.730.600	-	Kab. Nagan Raya, Semua Kecamatan, Semua Kel/Desa	Dana Transfer Umum-Dana Alokasi Umum	Memperkuat Stabilitas Polhukhankam Dan Transformasi Pelayanan Publik	Peningkatan Produktivitas dan Nilai Tambah Komoditi Pertanian, Perkebunan dan Perikanan Diikuti dengan Meningkatkan Diversifikasi Pangan			-	DINAS KELAUTAN, PERIKANAN DAN PANGAN

No	Kode					Urusan / Bidang Urusan / Program / Kegiatan / Sub Kegiatan	Indikator Program / Kegiatan / Sub Kegiatan	Target Akhir Periode Renstra OPD	Realisasi Capaian RENJA OPD Tahun 2022	Prakiraan Capaian Target RENJA OPD Tahun 2023	Capaian Kinerja Dan Kerangka Pendanaan									Kelompok Sasaran	Prakiraan Maju Rencana Tahun 2025		Perangkat Daerah Penanggung Jawab
											Target 2024		Pagu Indikatif (Rp)			Lokasi	Sumber Dana	Prioritas			Target	Pagu Indikatif (Rp)	
											Sebelum	Sesudah	RKPD 2024	APBD 2024	RKPD Perubahan 2024			Nasional	Daerah				
1	2					3	4	5	6	7	8	9	10	11	12	13	14	15	16	17	18	19	20
	3	01	01	2.06	0004	Penyediaan Bahan Logistik Kantor																	
							Jumlah Paket Bahan Logistik Kantor yang Disediakan				5 Paket	5 Paket	85.013.169	84.469.464	-	Kab. Nagan Raya, Semua Kecamatan, Semua Kel/Desa	Dana Transfer Umum-Dana Alokasi Umum	Memperkuat Stabilitas Polhukhankam Dan Transformasi Pelayanan Publik	Peningkatan Produktivitas dan Nilai Tambah Komoditi Pertanian, Perkebunan dan Perikanan Diikuti dengan Meningkatkan Diversifikasi Pangan			-	DINAS KELAUTAN, PERIKANAN DAN PANGAN
	3	01	01	2.06	0005	Penyediaan Barang Cetakan dan Penggandaan																	
							Jumlah Paket Barang Cetakan dan Penggandaan yang Disediakan				2 Paket	2 Paket	9.518.798	9.518.798	-	Kab. Nagan Raya, Semua Kecamatan, Semua Kel/Desa	Dana Transfer Umum-Dana Alokasi Umum	Memperkuat Stabilitas Polhukhankam Dan Transformasi Pelayanan Publik	Peningkatan Produktivitas dan Nilai Tambah Komoditi Pertanian, Perkebunan dan Perikanan Diikuti dengan Meningkatkan Diversifikasi Pangan			-	DINAS KELAUTAN, PERIKANAN DAN PANGAN
	3	01	01	2.06	0006	Penyediaan Bahan Bacaan dan Peraturan Perundang-undangan																	
							Jumlah Dokumen Bahan Bacaan dan Peraturan Perundang-Undangan yang Disediakan				2 Dokumen	2 Dokumen	9.280.000	9.280.000	-	Kab. Nagan Raya, Semua Kecamatan, Semua Kel/Desa	Dana Transfer Umum-Dana Alokasi Umum	Memperkuat Stabilitas Polhukhankam Dan Transformasi Pelayanan Publik	Peningkatan Produktivitas dan Nilai Tambah Komoditi Pertanian, Perkebunan dan Perikanan Diikuti dengan Meningkatkan Diversifikasi Pangan			-	DINAS KELAUTAN, PERIKANAN DAN PANGAN
	3	01	01	2.06	0009	Penyelenggaraan Rapat Koordinasi dan Konsultasi SKPD																	
							Jumlah Laporan Penyelenggaraan Rapat Koordinasi dan Konsultasi SKPD				1 Laporan	1 Laporan	215.363.000	137.933.000	-	Kab. Nagan Raya, Semua Kecamatan, Semua Kel/Desa	Dana Transfer Umum-Dana Alokasi Umum	Memperkuat Stabilitas Polhukhankam Dan Transformasi Pelayanan Publik	Peningkatan Produktivitas dan Nilai Tambah Komoditi Pertanian, Perkebunan dan Perikanan Diikuti dengan Meningkatkan Diversifikasi Pangan			-	DINAS KELAUTAN, PERIKANAN DAN PANGAN
	3	01	01	2.08		Penyediaan Jasa Penunjang Urusan Pemerintahan Daerah	Rentang waktu pelaksanaan administrasi Perkantoran	-			12 BULAN	12 BULAN	514.236.284	605.786.284	605.786.284			Memperkuat Stabilitas Polhukhankam Dan Transformasi Pelayanan Publik	Peningkatan Produktivitas dan Nilai Tambah Komoditi Pertanian, Perkebunan dan Perikanan Diikuti dengan Meningkatkan Diversifikasi Pangan	Instansi		701.049.500	DINAS KELAUTAN, PERIKANAN DAN PANGAN
	3	01	01	2.08	0001	Penyediaan Jasa Surat Menyurat																	
							Jumlah Laporan Penyediaan Jasa Surat Menyurat				1 Laporan	1 Laporan	4.950.000	4.950.000	-	Kab. Nagan Raya, Semua Kecamatan, Semua Kel/Desa	Dana Transfer Umum-Dana Alokasi Umum	Memperkuat Stabilitas Polhukhankam Dan Transformasi Pelayanan Publik	Peningkatan Produktivitas dan Nilai Tambah Komoditi Pertanian, Perkebunan dan Perikanan Diikuti dengan Meningkatkan Diversifikasi Pangan			-	DINAS KELAUTAN, PERIKANAN DAN PANGAN
	3	01	01	2.08	0003	Penyediaan Jasa Peralatan dan Perlengkapan Kantor																	
							Jumlah Laporan Penyediaan Jasa Peralatan dan Perlengkapan Kantor yang Disediakan				1 Laporan	1 Laporan	3.000.000	3.000.000	-	Kab. Nagan Raya, Semua Kecamatan, Semua Kel/Desa	Dana Transfer Umum-Dana Alokasi Umum	Memperkuat Stabilitas Polhukhankam Dan Transformasi Pelayanan Publik	Peningkatan Produktivitas dan Nilai Tambah Komoditi Pertanian, Perkebunan dan Perikanan Diikuti dengan Meningkatkan Diversifikasi Pangan			-	DINAS KELAUTAN, PERIKANAN DAN PANGAN
	3	01	01	2.08	0004	Penyediaan Jasa Pelayanan Umum Kantor																	
							Jumlah Laporan Penyediaan Jasa Pelayanan Umum Kantor yang Disediakan				1 Laporan	1 Laporan	448.874.048	538.674.048	-	Kab. Nagan Raya, Semua Kecamatan, Semua Kel/Desa	Dana Transfer Umum-Dana Alokasi Umum	Memperkuat Stabilitas Polhukhankam Dan Transformasi Pelayanan Publik	Peningkatan Produktivitas dan Nilai Tambah Komoditi Pertanian, Perkebunan dan Perikanan Diikuti dengan Meningkatkan Diversifikasi Pangan			-	DINAS KELAUTAN, PERIKANAN DAN PANGAN

No	Kode					Urusan / Bidang Urusan / Program / Kegiatan / Sub Kegiatan	Indikator Program / Kegiatan / Sub Kegiatan	Target Akhir Periode Renstra OPD	Realisasi Capaian RENJA OPD Tahun 2022	Prakiraan Capaian Target RENJA OPD Tahun 2023	Capaian Kinerja Dan Kerangka Pendanaan								Kelompok Sasaran	Prakiraan Maju Rencana Tahun 2025		Perangkat Daerah Penanggung Jawab
											Target 2024		Pagu Indikatif (Rp)			Lokasi	Sumber Dana	Prioritas			Target	Pagu Indikatif (Rp)	
											Sebelum	Sesudah	RKPD 2024	APBD 2024	RKPD Perubahan 2024			Nasional	Daerah			
1	2					3	4	5	6	7	8	9	10	11	12	13	14	15	16	17	18	19	20
	3	01	01	2.09		Pemeliharaan Barang Milik Daerah Penunjang Urusan Pemerintahan Daerah	Persentase barang milik daerah penunjang urusan pemerintah yang ter pelihara dengan baik	-			100 PERSEN	100 PERSEN	53.500.000	50.000.000	50.000.000			Memperkuat Stabilitas Polhukhankam Dan Transformasi Pelayanan Publik	Peningkatan Produktivitas dan Nilai Tambah Komoditi Pertanian, Perkebunan dan Perikanan Diikuti dengan Meningkatkan Diversifikasi Pangan	Instansi		64.130.000	DINAS KELAUTAN, PERIKANAN DAN PANGAN
	3	01	01	2.09	0001	Penyediaan Jasa Pemeliharaan, Biaya Pemeliharaan, dan Pajak Kendaraan Perorangan Dinas atau Kendaraan Dinas Jabatan																	
							Jumlah Kendaraan Perorangan Dinas atau Kendaraan Dinas Jabatan yang Dipelihara dan dibayarkan Pajaknya				1 Unit	1 Unit	31.750.000	30.000.000	-	Kab. Nagan Raya, Semua Kecamatan, Semua Kel/Desa	Dana Transfer Umum-Dana Alokasi Umum	Memperkuat Stabilitas Polhukhankam Dan Transformasi Pelayanan Publik	Peningkatan Produktivitas dan Nilai Tambah Komoditi Pertanian, Perkebunan dan Perikanan Diikuti dengan Meningkatkan Diversifikasi Pangan			-	DINAS KELAUTAN, PERIKANAN DAN PANGAN
	3	01	01	2.09	0002	Penyediaan Jasa Pemeliharaan, Biaya Pemeliharaan, Pajak dan Perizinan Kendaraan Dinas Operasional atau Lapangan																	
							Jumlah Kendaraan Dinas Operasional atau Lapangan yang Dipelihara dan dibayarkan Pajak dan Perizinannya				1 Unit	1 Unit	21.750.000	20.000.000	-	Kab. Nagan Raya, Semua Kecamatan, Semua Kel/Desa	Dana Transfer Umum-Dana Alokasi Umum	Memperkuat Stabilitas Polhukhankam Dan Transformasi Pelayanan Publik	Peningkatan Produktivitas dan Nilai Tambah Komoditi Pertanian, Perkebunan dan Perikanan Diikuti dengan Meningkatkan Diversifikasi Pangan			-	DINAS KELAUTAN, PERIKANAN DAN PANGAN
	3	01	01	2.09	0009	Pemeliharaan/Rehabilitasi Gedung Kantor dan Bangunan Lainnya																	
							Jumlah Gedung Kantor dan Bangunan Lainnya yang Dipelihara/Direhabilitasi				0 Unit	0 Unit	-	-	-	Kab. Nagan Raya, Semua Kecamatan, Semua Kel/Desa	Dana Transfer Umum-Dana Alokasi Umum	Memperkuat Stabilitas Polhukhankam Dan Transformasi Pelayanan Publik	Peningkatan Produktivitas dan Nilai Tambah Komoditi Pertanian, Perkebunan dan Perikanan Diikuti dengan Meningkatkan Diversifikasi Pangan			-	DINAS KELAUTAN, PERIKANAN DAN PANGAN
	3	01	01	2.09	0010	Pemeliharaan/Rehabilitasi Sarana dan Prasarana Gedung Kantor atau Bangunan Lainnya																	
							Jumlah Sarana dan Prasarana Gedung Kantor atau Bangunan Lainnya yang Dipelihara/Direhabilitasi				0 Unit	0 Unit	-	-	-	Kab. Nagan Raya, Semua Kecamatan, Semua Kel/Desa	Dana Transfer Umum-Dana Alokasi Umum	Memperkuat Stabilitas Polhukhankam Dan Transformasi Pelayanan Publik	Peningkatan Produktivitas dan Nilai Tambah Komoditi Pertanian, Perkebunan dan Perikanan Diikuti dengan Meningkatkan Diversifikasi Pangan			-	DINAS KELAUTAN, PERIKANAN DAN PANGAN
	9					UNSUR KEKHUSUSAN DAN KEISTIMEWAAN							2.940.627.297	3.021.346.597	2.823.336.815							2.602.119.490	
	9	01				KEKHUSUSAN ACEH							3.931.315.694	3.953.788.058	2.823.336.815							2.602.119.490	
205	9	01	01			PROGRAM PENUNJANG URUSAN PEMERINTAHAN DAERAH KABUPATEN/KOTA	Nilai LAKIP Nilai SAKIP				65 B CC Nilai Nilai	65 B CC Nilai Nilai	3.931.315.694	3.953.788.058	3.763.386.858							5.637.184.394	
	9	01	01	2.02		Administrasi Keuangan Perangkat Daerah	Rentang waktu pelaksanaan administrasi keuangan perangkat daerah	-			14 BULAN	14 BULAN	2.963.138.742	3.042.108.042	3.042.108.042			Memperkuat Stabilitas Polhukhankam Dan Transformasi Pelayanan Publik	Peningkatan Produktivitas dan Nilai Tambah Komoditi Pertanian, Perkebunan dan Perikanan Diikuti dengan Meningkatkan Diversifikasi Pangan	Instansi		4.294.483.570	DINAS KELAUTAN, PERIKANAN DAN PANGAN
	9	01	01	2.02	0001	Penyediaan Gaji dan Tunjangan ASN																	

No	Kode					Urusan / Bidang Urusan / Program / Kegiatan / Sub Kegiatan	Indikator Program / Kegiatan / Sub Kegiatan	Target Akhir Periode Renstra OPD	Realisasi Capaian RENJA OPD Tahun 2022	Prakiraan Capaian Target RENJA OPD Tahun 2023	Capaian Kinerja Dan Kerangka Pendanaan								Kelompok Sasaran	Prakiraan Maju Rencana Tahun 2025		Perangkat Daerah Penanggung Jawab
											Target 2024		Pagu Indikatif (Rp)			Lokasi	Sumber Dana	Prioritas			Target	Pagu Indikatif (Rp)	
											Sebelum	Sesudah	RKPD 2024	APBD 2024	RKPD Perubahan 2024			Nasional	Daerah			
1	2					3	4	5	6	7	8	9	10	11	12	13	14	15	16	17	18	19	20
							Jumlah Orang yang Menerima Gaji dan Tunjangan ASN				29 Orang/bulan	29 Orang/bulan	2.883.215.061	2.962.184.361	2.764.174.579	Kab. Nagan Raya, Semua Kecamatan, Semua Kel/Desa Kab. Nagan Raya, Suka Makmue, Semua Kel/Desa	Dana Transfer Umum-Dana Alokasi Umum	Memperkuat Stabilitas Polhukhankam Dan Transformasi Pelayanan Publik	Peningkatan Produktivitas dan Nilai Tambah Komoditi Pertanian, Perkebunan dan Perikanan Diikuti dengan Meningkatkan Diversifikasi Pangan			2.469.261.490	DINAS KELAUTAN, PERIKANAN DAN PANGAN
	9	01	01	2.08		Penyediaan Jasa Penunjang Urusan Pemerintahan Daerah	Rentang waktu pelaksanaan administrasi Perkantoran	-			12 BULAN	12 BULAN	514.236.284	605.786.284	605.786.284			Memperkuat Stabilitas Polhukhankam Dan Transformasi Pelayanan Publik	Peningkatan Produktivitas dan Nilai Tambah Komoditi Pertanian, Perkebunan dan Perikanan Diikuti dengan Meningkatkan Diversifikasi Pangan	Instansi		701.049.500	DINAS KELAUTAN, PERIKANAN DAN PANGAN
	9	01	01	2.08	0002	Penyediaan Jasa Komunikasi, Sumber Daya Air dan Listrik																	
							Jumlah Laporan Penyediaan Jasa Komunikasi, Sumber Daya Air dan Listrik yang Disediakan				1 Laporan	1 Laporan	57.412.236	59.162.236	59.162.236	Kab. Nagan Raya, Semua Kecamatan, Semua Kel/Desa	Dana Transfer Umum-Dana Alokasi Umum	Memperkuat Stabilitas Polhukhankam Dan Transformasi Pelayanan Publik	Peningkatan Produktivitas dan Nilai Tambah Komoditi Pertanian, Perkebunan dan Perikanan Diikuti dengan Meningkatkan Diversifikasi Pangan			132.858.000	DINAS KELAUTAN, PERIKANAN DAN PANGAN
						DINAS PERTANIAN DAN PETERNAKAN							18.860.836.360	23.012.771.016	22.530.420.994							14.780.000.000	
	3					URUSAN PEMERINTAHAN PILIHAN							18.860.836.360	23.012.771.016	22.530.420.994							14.780.000.000	
	3	27				URUSAN PEMERINTAHAN BIDANG PERTANIAN							18.860.836.360	23.012.771.016	22.530.420.994							14.780.000.000	
206	3	27	01			PROGRAM PENUNJANG URUSAN PEMERINTAHAN DAERAH KABUPATEN/KOTA	Nilai LAKIP Nilai Sakib				65 B CC Nilai Nilai	65 B CC Nilai Nilai	11.307.414.700	12.321.316.277	11.838.967.625							11.970.000.000	
	3	27	01	2.01		Perencanaan, Penganggaran, dan Evaluasi Kinerja Perangkat Daerah	Terlaksananya Perencanaan, Penganggaran dan evaluasi kerja Terlaksananya perencanaan, penganggaran dan evaluasi kinerja	-			1 Dokumen 1 Paket	1 Dokumen 1 Paket	34.634.375	34.634.375	34.634.375			Memperkuat Stabilitas Polhukhankam Dan Transformasi Pelayanan Publik	Peningkatan Produktivitas dan Nilai Tambah Komoditi Pertanian, Perkebunan dan Perikanan Diikuti dengan Meningkatkan Diversifikasi Pangan	Instansi		38.000.000	DINAS PERTANIAN DAN PETERNAKAN
	3	27	01	2.01	0001	Penyusunan Dokumen Perencanaan Perangkat Daerah																	
							Jumlah Dokumen Perencanaan Perangkat Daerah				2 Dokumen	2 Dokumen	31.729.375	31.729.375	31.729.375	Kab. Nagan Raya, Semua Kecamatan, Semua Kel/Desa	Dana Transfer Umum-Dana Alokasi Umum	Memperkuat Stabilitas Polhukhankam Dan Transformasi Pelayanan Publik	Peningkatan Produktivitas dan Nilai Tambah Komoditi Pertanian, Perkebunan dan Perikanan Diikuti dengan Meningkatkan Diversifikasi Pangan			35.000.000	DINAS PERTANIAN DAN PETERNAKAN
	3	27	01	2.01	0006	Koordinasi dan Penyusunan Laporan Capaian Kinerja dan Ikhtisar Realisasi Kinerja SKPD																	
							Jumlah Laporan Capaian Kinerja dan Ikhtisar Realisasi Kinerja SKPD dan Laporan Hasil Koordinasi Penyusunan Laporan Capaian Kinerja dan Ikhtisar Realisasi Kinerja SKPD				1 Laporan	1 Laporan	2.905.000	2.905.000	2.905.000	Kab. Nagan Raya, Suka Makmue, Lueng Baro	PENDAPATAN ASLI DAERAH (PAD)	Memperkuat Stabilitas Polhukhankam Dan Transformasi Pelayanan Publik	Peningkatan Produktivitas dan Nilai Tambah Komoditi Pertanian, Perkebunan dan Perikanan Diikuti dengan Meningkatkan Diversifikasi Pangan			3.000.000	DINAS PERTANIAN DAN PETERNAKAN
	3	27	01	2.02		Administrasi Keuangan Perangkat Daerah	Terlaksananya peningkatan administrasi keuangan perangkat daerah	-			1 Dokumen	1 Dokumen	10.469.785.800	11.221.333.379	11.221.333.379			Memperkuat Ketahanan Ekonomi Untuk Pertumbuhan Yang Berkualitas dan Berkeadilan	Peningkatan Produktivitas dan Nilai Tambah Komoditi Pertanian, Perkebunan dan Perikanan Diikuti dengan Meningkatkan Diversifikasi Pangan	Instansi		11.087.000.000	DINAS PERTANIAN DAN PETERNAKAN
	3	27	01	2.02	0001	Penyediaan Gaji dan Tunjangan ASN																	

No	Kode					Urusan / Bidang Urusan / Program / Kegiatan / Sub Kegiatan	Indikator Program / Kegiatan / Sub Kegiatan	Target Akhir Periode Renstra OPD	Realisasi Capaian RENJA OPD Tahun 2022	Prakiraan Capaian Target RENJA OPD Tahun 2023	Capaian Kinerja Dan Kerangka Pendanaan								Kelompok Sasaran	Prakiraan Maju Rencana Tahun 2025		Perangkat Daerah Penanggung Jawab
											Target 2024		Pagu Indikatif (Rp)			Lokasi	Sumber Dana	Prioritas			Target	Pagu Indikatif (Rp)	
											Sebelum	Sesudah	RKPD 2024	APBD 2024	RKPD Perubahan 2024			Nasional	Daerah			
1	2					3	4	5	6	7	8	9	10	11	12	13	14	15	16	17	18	19	20
							Jumlah Orang yang Menerima Gaji dan Tunjangan ASN				125 Orang/bulan	125 Orang/bulan	10.394.946.450	11.004.383.404	10.522.034.752	Kab. Nagan Raya, Suka Makmue, Lueng Baro	Dana Transfer Umum-Dana Alokasi Umum	Memperkuat Ketahanan Ekonomi Untuk Pertumbuhan Yang Berkualitas dan Berkeadilan	Peningkatan Produktivitas dan Nilai Tambah Komoditi Pertanian, Perkebunan dan Perikanan Diikuti dengan Meningkatkan Diversifikasi Pangan			11.000.000.000	DINAS PERTANIAN DAN PETERNAKAN
	3	27	01	2.02	0002	Penyediaan Administrasi Pelaksanaan Tugas ASN																	
							Jumlah Dokumen Hasil Penyediaan Administrasi Pelaksanaan Tugas ASN				1 Dokumen	1 Dokumen	6.729.375	190.840.000	190.840.000	Kab. Nagan Raya, Suka Makmue, Lueng Baro	Dana Transfer Umum-Dana Alokasi Umum	Memperkuat Ketahanan Ekonomi Untuk Pertumbuhan Yang Berkualitas dan Berkeadilan	Peningkatan Produktivitas dan Nilai Tambah Komoditi Pertanian, Perkebunan dan Perikanan Diikuti dengan Meningkatkan Diversifikasi Pangan			10.000.000	DINAS PERTANIAN DAN PETERNAKAN
	3	27	01	2.02	0004	Koordinasi dan Pelaksanaan Akuntansi SKPD																	
							Jumlah Dokumen Koordinasi dan Pelaksanaan Akuntansi SKPD				2 Dokumen	2 Dokumen	5.755.350	5.755.350	5.755.350	Kab. Nagan Raya, Suka Makmue, Lueng Baro	Dana Transfer Umum-Dana Alokasi Umum	Memperkuat Ketahanan Ekonomi Untuk Pertumbuhan Yang Berkualitas dan Berkeadilan	Peningkatan Produktivitas dan Nilai Tambah Komoditi Pertanian, Perkebunan dan Perikanan Diikuti dengan Meningkatkan Diversifikasi Pangan			10.000.000	DINAS PERTANIAN DAN PETERNAKAN
	3	27	01	2.02	0005	Koordinasi dan Penyusunan Laporan Keuangan Akhir Tahun SKPD																	
							Jumlah Laporan Keuangan Akhir Tahun SKPD dan Laporan Hasil Koordinasi Penyusunan Laporan Keuangan Akhir Tahun SKPD				2 Laporan	2 Laporan	52.056.600	10.056.600	10.056.600	Kab. Nagan Raya, Suka Makmue, Lueng Baro	Dana Transfer Umum-Dana Alokasi Umum	Memperkuat Ketahanan Ekonomi Untuk Pertumbuhan Yang Berkualitas dan Berkeadilan	Peningkatan Produktivitas dan Nilai Tambah Komoditi Pertanian, Perkebunan dan Perikanan Diikuti dengan Meningkatkan Diversifikasi Pangan			55.000.000	DINAS PERTANIAN DAN PETERNAKAN
	3	27	01	2.02	0007	Koordinasi dan Penyusunan Laporan Keuangan Bulanan/ Triwulanan/ Semesteran SKPD																	
							Jumlah Laporan Keuangan Bulanan/ Triwulanan/ Semesteran SKPD dan Laporan Koordinasi Penyusunan Laporan Keuangan Bulanan/Triwulanan/Semesteran SKPD				2 Laporan	2 Laporan	10.298.025	10.298.025	10.298.025	Kab. Nagan Raya, Semua Kecamatan, Semua Kel/Desa	Dana Transfer Umum-Dana Alokasi Umum	Memperkuat Ketahanan Ekonomi Untuk Pertumbuhan Yang Berkualitas dan Berkeadilan	Peningkatan Produktivitas dan Nilai Tambah Komoditi Pertanian, Perkebunan dan Perikanan Diikuti dengan Meningkatkan Diversifikasi Pangan			12.000.000	DINAS PERTANIAN DAN PETERNAKAN
	3	27	01	2.06		Administrasi Umum Perangkat Daerah	Terlaksananya peningkatan administrasi umum perangkat daerah	-			1 Paket	1 Paket	305.419.646	412.849.646	412.849.646			Memperkuat Stabilitas Polhukhankam Dan Transformasi Pelayanan Publik	Peningkatan Produktivitas dan Nilai Tambah Komoditi Pertanian, Perkebunan dan Perikanan Diikuti dengan Meningkatkan Diversifikasi Pangan	Instansi		322.000.000	DINAS PERTANIAN DAN PETERNAKAN
	3	27	01	2.06	0001	Penyediaan Komponen Instalasi Listrik/Penerangan Bangunan Kantor																	
							Jumlah Paket Komponen Instalasi Listrik/Penerangan Bangunan Kantor yang Disediakan				1 Paket	1 Paket	7.500.960	7.500.960	7.500.960	Kab. Nagan Raya, Suka Makmue, Lueng Baro	Dana Transfer Umum-Dana Alokasi Umum	Memperkuat Stabilitas Polhukhankam Dan Transformasi Pelayanan Publik	Peningkatan Produktivitas dan Nilai Tambah Komoditi Pertanian, Perkebunan dan Perikanan Diikuti dengan Meningkatkan Diversifikasi Pangan			10.000.000	DINAS PERTANIAN DAN PETERNAKAN
	3	27	01	2.06	0002	Penyediaan Peralatan dan Perlengkapan Kantor																	
							Jumlah Paket Peralatan dan Perlengkapan Kantor yang Disediakan				1 Paket	1 Paket	22.700.000	45.122.000	45.122.000	Kab. Nagan Raya, Suka Makmue, Lueng Baro	Dana Transfer Umum-Dana Alokasi Umum	Memperkuat Stabilitas Polhukhankam Dan Transformasi Pelayanan Publik	Peningkatan Produktivitas dan Nilai Tambah Komoditi Pertanian, Perkebunan dan Perikanan Diikuti dengan Meningkatkan Diversifikasi Pangan			25.000.000	DINAS PERTANIAN DAN PETERNAKAN
	3	27	01	2.06	0004	Penyediaan Bahan Logistik Kantor																	

No	Kode					Urusan / Bidang Urusan / Program / Kegiatan / Sub Kegiatan	Indikator Program / Kegiatan / Sub Kegiatan	Target Akhir Periode Renstra OPD	Realisasi Capaian RENJA OPD Tahun 2022	Prakiraan Capaian Target RENJA OPD Tahun 2023	Capaian Kinerja Dan Kerangka Pendanaan								Kelompok Sasaran	Prakiraan Maju Rencana Tahun 2025		Perangkat Daerah Penanggung Jawab
											Target 2024		Pagu Indikatif (Rp)			Lokasi	Sumber Dana	Prioritas			Target	Pagu Indikatif (Rp)	
											Sebelum	Sesudah	RKPD 2024	APBD 2024	RKPD Perubahan 2024			Nasional	Daerah			
1	2					3	4	5	6	7	8	9	10	11	12	13	14	15	16	17	18	19	20
							Jumlah Paket Bahan Logistik Kantor yang Disediakan				1 Paket	1 Paket	94.946.986	146.276.986	146.276.986	Kab. Nagan Raya, Suka Makmue, Lueng Baro	Dana Transfer Umum-Dana Alokasi Umum	Memperkuat Stabilitas Polhukhankam Dan Transformasi Pelayanan Publik	Peningkatan Produktivitas dan Nilai Tambah Komoditi Pertanian, Perkebunan dan Perikanan Diikuti dengan Meningkatkan Diversifikasi Pangan			100.000.000	DINAS PERTANIAN DAN PETERNAKAN
	3	27	01	2.06	0005	Penyediaan Barang Cetakan dan Penggandaan																	
							Jumlah Paket Barang Cetakan dan Penggandaan yang Disediakan				1 Paket	1 Paket	10.104.000	10.104.000	10.104.000	Kab. Nagan Raya, Suka Makmue, Lueng Baro	Dana Transfer Umum-Dana Alokasi Umum	Memperkuat Stabilitas Polhukhankam Dan Transformasi Pelayanan Publik	Peningkatan Produktivitas dan Nilai Tambah Komoditi Pertanian, Perkebunan dan Perikanan Diikuti dengan Meningkatkan Diversifikasi Pangan			12.000.000	DINAS PERTANIAN DAN PETERNAKAN
	3	27	01	2.06	0008	Fasilitasi Kunjungan Tamu																	
							Jumlah Laporan Fasilitasi Kunjungan Tamu				1 Laporan	1 Laporan	54.037.700	54.037.700	54.037.700	Kab. Nagan Raya, Semua Kecamatan, Semua Kel/Desa	Dana Transfer Umum-Dana Alokasi Umum	Memperkuat Stabilitas Polhukhankam Dan Transformasi Pelayanan Publik	Peningkatan Produktivitas dan Nilai Tambah Komoditi Pertanian, Perkebunan dan Perikanan Diikuti dengan Meningkatkan Diversifikasi Pangan			55.000.000	DINAS PERTANIAN DAN PETERNAKAN
	3	27	01	2.06	0009	Penyelenggaraan Rapat Koordinasi dan Konsultasi SKPD																	
							Jumlah Laporan Penyelenggaraan Rapat Koordinasi dan Konsultasi SKPD				2 Laporan	2 Laporan	116.130.000	149.808.000	149.808.000	Kab. Nagan Raya, Suka Makmue, Lueng Baro	Dana Transfer Umum-Dana Alokasi Umum	Memperkuat Stabilitas Polhukhankam Dan Transformasi Pelayanan Publik	Peningkatan Produktivitas dan Nilai Tambah Komoditi Pertanian, Perkebunan dan Perikanan Diikuti dengan Meningkatkan Diversifikasi Pangan			120.000.000	DINAS PERTANIAN DAN PETERNAKAN
	3	27	01	2.08		Penyediaan Jasa Penunjang Urusan Pemerintahan Daerah	Meningkatnya pelayanan urusan pemerintahan daerah	-			1 Laporan	1 Laporan	353.154.879	594.478.877	594.478.877			Memperkuat Stabilitas Polhukhankam Dan Transformasi Pelayanan Publik	Peningkatan Produktivitas dan Nilai Tambah Komoditi Pertanian, Perkebunan dan Perikanan Diikuti dengan Meningkatkan Diversifikasi Pangan	Instansi		372.000.000	DINAS PERTANIAN DAN PETERNAKAN
	3	27	01	2.08	0001	Penyediaan Jasa Surat Menyurat																	
							Jumlah Laporan Penyediaan Jasa Surat Menyurat				2 Laporan	2 Laporan	20.504.215	20.504.215	20.504.215	Kab. Nagan Raya, Suka Makmue, Lueng Baro	Dana Transfer Umum-Dana Alokasi Umum	Memperkuat Stabilitas Polhukhankam Dan Transformasi Pelayanan Publik	Peningkatan Produktivitas dan Nilai Tambah Komoditi Pertanian, Perkebunan dan Perikanan Diikuti dengan Meningkatkan Diversifikasi Pangan			22.000.000	DINAS PERTANIAN DAN PETERNAKAN
	3	27	01	2.08	0002	Penyediaan Jasa Komunikasi, Sumber Daya Air dan Listrik																	
							Jumlah Laporan Penyediaan Jasa Komunikasi, Sumber Daya Air dan Listrik yang Disediakan				2 Laporan	2 Laporan	196.592.730	196.592.730	196.592.730	Kab. Nagan Raya, Suka Makmue, Lueng Baro	Dana Transfer Umum-Dana Alokasi Umum	Memperkuat Stabilitas Polhukhankam Dan Transformasi Pelayanan Publik	Peningkatan Produktivitas dan Nilai Tambah Komoditi Pertanian, Perkebunan dan Perikanan Diikuti dengan Meningkatkan Diversifikasi Pangan			200.000.000	DINAS PERTANIAN DAN PETERNAKAN
	3	27	01	2.08	0004	Penyediaan Jasa Pelayanan Umum Kantor																	
							Jumlah Laporan Penyediaan Jasa Pelayanan Umum Kantor yang Disediakan				2 Laporan	2 Laporan	136.057.934	377.381.932	377.381.932	Kab. Nagan Raya, Suka Makmue, Lueng Baro	Dana Transfer Umum-Dana Alokasi Umum	Memperkuat Stabilitas Polhukhankam Dan Transformasi Pelayanan Publik	Peningkatan Produktivitas dan Nilai Tambah Komoditi Pertanian, Perkebunan dan Perikanan Diikuti dengan Meningkatkan Diversifikasi Pangan			150.000.000	DINAS PERTANIAN DAN PETERNAKAN
	3	27	01	2.09		Pemeliharaan Barang Milik Daerah Penunjang Urusan Pemerintahan Daerah	Terpeliharanya barang milik daerah	-			1 Unit	1 Unit	144.420.000	58.020.000	58.020.000			Memperkuat Stabilitas Polhukhankam Dan Transformasi Pelayanan Publik	Peningkatan Produktivitas dan Nilai Tambah Komoditi Pertanian, Perkebunan dan Perikanan Diikuti dengan Meningkatkan Diversifikasi Pangan	Instansi		151.000.000	DINAS PERTANIAN DAN PETERNAKAN

No	Kode					Urusan / Bidang Urusan / Program / Kegiatan / Sub Kegiatan	Indikator Program / Kegiatan / Sub Kegiatan	Target Akhir Periode Renstra OPD	Realisasi Capaian RENJA OPD Tahun 2022	Prakiraan Capaian Target RENJA OPD Tahun 2023	Capaian Kinerja Dan Kerangka Pendanaan									Kelompok Sasaran	Prakiraan Maju Rencana Tahun 2025		Perangkat Daerah Penanggung Jawab
											Target 2024		Pagu Indikatif (Rp)			Lokasi	Sumber Dana	Prioritas			Target	Pagu Indikatif (Rp)	
											Sebelum	Sesudah	RKPD 2024	APBD 2024	RKPD Perubahan 2024			Nasional	Daerah				
1	2					3	4	5	6	7	8	9	10	11	12	13	14	15	16	17	18	19	20
	3	27	01	2.09	0002	Penyediaan Jasa Pemeliharaan, Biaya Pemeliharaan, Pajak dan Perizinan Kendaraan Dinas Operasional atau Lapangan																	
							Jumlah Kendaraan Dinas Operasional atau Lapangan yang Dipelihara dan dibayarkan Pajak dan Perizinannya				2 Unit	2 Unit	10.200.000	10.200.000	10.200.000	Kab. Nagan Raya, Suka Makmue, Lueng Baro	Dana Transfer Umum-Dana Alokasi Umum	Memperkuat Stabilitas Polhukhankam Dan Transformasi Pelayanan Publik	Peningkatan Produktivitas dan Nilai Tambah Komoditi Pertanian, Perkebunan dan Perikanan Diikuti dengan Meningkatkan Diversifikasi Pangan			11.000.000	DINAS PERTANIAN DAN PETERNAKAN
	3	27	01	2.09	0006	Pemeliharaan Peralatan dan Mesin Lainnya																	
							Jumlah Peralatan dan Mesin Lainnya yang Dipelihara				1 Unit	1 Unit	34.620.000	34.620.000	34.620.000	Kab. Nagan Raya, Suka Makmue, Lueng Baro	Dana Transfer Umum-Dana Alokasi Umum	Memperkuat Stabilitas Polhukhankam Dan Transformasi Pelayanan Publik	Peningkatan Produktivitas dan Nilai Tambah Komoditi Pertanian, Perkebunan dan Perikanan Diikuti dengan Meningkatkan Diversifikasi Pangan			35.000.000	DINAS PERTANIAN DAN PETERNAKAN
	3	27	01	2.09	0009	Pemeliharaan/Rehabilitasi Gedung Kantor dan Bangunan Lainnya																	
							Jumlah Gedung Kantor dan Bangunan Lainnya yang Dipelihara/Direhabilitasi				61 Unit	61 Unit	99.600.000	13.200.000	13.200.000	Kab. Nagan Raya, Suka Makmue, Lueng Baro	Dana Transfer Umum-Dana Alokasi Umum	Memperkuat Stabilitas Polhukhankam Dan Transformasi Pelayanan Publik	Peningkatan Produktivitas dan Nilai Tambah Komoditi Pertanian, Perkebunan dan Perikanan Diikuti dengan Meningkatkan Diversifikasi Pangan			105.000.000	DINAS PERTANIAN DAN PETERNAKAN
207	3	27	02			PROGRAM PENYEDIAAN DAN PENGEMBANGAN SARANA PERTANIAN	Produktivitas Padi Produktivitas Padi Produksi Daging Ternak Besar (Sapi dan Kerbau) Produksi Sektor Pertanian Palawija Produktivitas Sektor Pertanian Palawija Produktivitas Padi atau Bahan Pangan Utama Lokal Lainnya Per Hektar				103866 10.4490 365 3.839,90 3839.90 6,70 Ton/Ha Ton/Ha Ton Ton Ton/Ha	103866 10.4490 365 3.839,90 3839.90 6,70 Ton/Ha Ton/Ha Ton Ton Ton/Ha	129.749.499	101.299.499	7.059.499							130.000.000	
	3	27	02	2.01		Pengawasan Penggunaan Sarana Pertanian	Tersedianya Pengawasan terhadap sarana pertanian	-			1 Laporan	1 Laporan	129.749.499	101.299.499	101.299.499			Memperkuat Infrastruktur Untuk Mendukung Pengembangan Ekonomi Dan Pelayanan Dasar	Peningkatan Produktivitas dan Nilai Tambah Komoditi Pertanian, Perkebunan dan Perikanan Diikuti dengan Meningkatkan Diversifikasi Pangan	Masyarakat		130.000.000	DINAS PERTANIAN DAN PETERNAKAN
	3	27	02	2.01	0001	Pengawasan Penggunaan Sarana Pendukung Pertanian Sesuai dengan Komoditas, Teknologi dan Spesifik Lokasi																	
							Jumlah Pengawasan Penggunaan Sarana Pendukung Pertanian Sesuai dengan Komoditas, Teknologi dan Spesifik Lokasi				2 Laporan	2 Laporan	129.749.499	101.299.499	7.059.499	Kab. Nagan Raya, Semua Kecamatan, Semua Kel/Desa	Dana Transfer Umum-Dana Alokasi Umum	Memperkuat Infrastruktur Untuk Mendukung Pengembangan Ekonomi Dan Pelayanan Dasar	Peningkatan Produktivitas dan Nilai Tambah Komoditi Pertanian, Perkebunan dan Perikanan Diikuti dengan Meningkatkan Diversifikasi Pangan			130.000.000	DINAS PERTANIAN DAN PETERNAKAN
208	3	27	03			PROGRAM PENYEDIAAN DAN PENGEMBANGAN PRASARANA PERTANIAN	Pembangunan/ Peningkatan/ Pemeliharaan Jalan Usaha Tani Persentase Irigasi Kabupaten Dalam Kondisi Baik				12 27.14 Unit Persen	12 27.14 Unit Persen	6.820.144.315	10.080.327.394	10.174.567.394							2.000.000.000	
	3	27	03	2.01		Pengembangan Prasarana Pertanian	Jumlah prasarana pertanian yang dilakukan pengembangan	-			1 Laporan	1 Laporan	476.508.485	373.558.485	373.558.485			Memperkuat Infrastruktur Untuk Mendukung Pengembangan Ekonomi Dan Pelayanan Dasar	Peningkatan Produktivitas dan Nilai Tambah Komoditi Pertanian, Perkebunan dan Perikanan Diikuti dengan Meningkatkan Diversifikasi Pangan	Masyarakat		500.000.000	DINAS PERTANIAN DAN PETERNAKAN

No	Kode					Urusan / Bidang Urusan / Program / Kegiatan / Sub Kegiatan	Indikator Program / Kegiatan / Sub Kegiatan	Target Akhir Periode Renstra OPD	Realisasi Capaian RENJA OPD Tahun 2022	Prakiraan Capaian Target RENJA OPD Tahun 2023	Capaian Kinerja Dan Kerangka Pendanaan								Kelompok Sasaran	Prakiraan Maju Rencana Tahun 2025		Perangkat Daerah Penanggung Jawab
											Target 2024		Pagu Indikatif (Rp)			Lokasi	Sumber Dana	Prioritas			Target	Pagu Indikatif (Rp)	
											Sebelum	Sesudah	RKPD 2024	APBD 2024	RKPD Perubahan 2024			Nasional	Daerah			
1	2					3	4	5	6	7	8	9	10	11	12	13	14	15	16	17	18	19	20
	3	27	03	2.01	0003	Koordinasi dan Sinkronisasi Prasarana Pendukung Pertanian Lainnya																	
							Jumlah Koordinasi dan Sinkronisasi Prasarana Pendukung Pertanian Lainnya				2 Laporan	2 Laporan	476.508.485	373.558.485	373.558.485	Kab. Nagan Raya, Semua Kecamatan, Semua Kel/Desa	Dana Transfer Umum-Dana Alokasi Umum	Memperkuat Infrastruktur Untuk Mendukung Pengembangan Ekonomi Dan Pelayanan Dasar	Peningkatan Produktivitas dan Nilai Tambah Komoditi Pertanian, Perkebunan dan Perikanan Diikuti dengan Meningkatkan Diversifikasi Pangan			500.000.000	DINAS PERTANIAN DAN PETERNAKAN
	3	27	03	2.02		Pembangunan Prasarana Pertanian	Jumlah prasarana pertanian yang dilakukan pembangunan	-			1 Unit	1 Unit	5.435.703.830	8.056.978.909	8.056.978.909			Memperkuat Infrastruktur Untuk Mendukung Pengembangan Ekonomi Dan Pelayanan Dasar	Peningkatan Produktivitas dan Nilai Tambah Komoditi Pertanian, Perkebunan dan Perikanan Diikuti dengan Meningkatkan Diversifikasi Pangan	Masyarakat		1.400.000.000	DINAS PERTANIAN DAN PETERNAKAN
	3	27	03	2.02	0009	Pembangunan, Rehabilitasi dan Pemeliharaan Prasarana Pertanian Lainnya																	
							Jumlah Prasarana Pertanian Lainnya yang Dibangun, Direhabilitasi dan Dipelihara				12 Unit	12 Unit	4.863.931.600	5.843.973.019	5.843.973.019	Kab. Nagan Raya, Suka Makmue, Lueng Baro	Dana Transfer Umum-Dana Alokasi Umum	Memperkuat Infrastruktur Untuk Mendukung Pengembangan Ekonomi Dan Pelayanan Dasar	Peningkatan Produktivitas dan Nilai Tambah Komoditi Pertanian, Perkebunan dan Perikanan Diikuti dengan Meningkatkan Diversifikasi Pangan			1.000.000.000	DINAS PERTANIAN DAN PETERNAKAN
	3	27	03	2.02	0010	Rehabilitasi dan Pemeliharaan Jaringan Irigasi Usaha Tani																	
							Jumlah jaringan irigasi usaha tani yang direhabilitasi				12 Unit	12 Unit	571.772.230	2.213.005.890	2.307.245.890	Kab. Nagan Raya, Suka Makmue, Lueng Baro	Dana Transfer Umum-Dana Alokasi Umum DAK NonFisik-Dana Ketahanan Pangan dan Pertanian Dana Otonomi Khusus-Provinsi Aceh	-	Peningkatan Produktivitas dan Nilai Tambah Komoditi Pertanian, Perkebunan dan Perikanan Diikuti dengan Meningkatkan Diversifikasi Pangan			400.000.000	DINAS PERTANIAN DAN PETERNAKAN
	3	27	03	2.04		Pengembangan Lahan Penggembalaan Umum	Tersedianya Lahan Gembala UPTD Padang Turi	-			5 Hektar	5 Hektar	907.932.000	1.649.790.000	1.649.790.000			Memperkuat Infrastruktur Untuk Mendukung Pengembangan Ekonomi Dan Pelayanan Dasar	Peningkatan Produktivitas dan Nilai Tambah Komoditi Pertanian, Perkebunan dan Perikanan Diikuti dengan Meningkatkan Diversifikasi Pangan	Masyarakat		100.000.000	DINAS PERTANIAN DAN PETERNAKAN
	3	27	03	2.04	0002	Pengelolaan Lahan Penggembalaan Umum																	
							Luas Lahan Penggembalaan Umum yang Dikelola				5 Ha	5 Ha	907.932.000	1.649.790.000	1.649.790.000	Kab. Nagan Raya, Semua Kecamatan, Semua Kel/Desa	Dana Transfer Umum-Dana Alokasi Umum	Memperkuat Infrastruktur Untuk Mendukung Pengembangan Ekonomi Dan Pelayanan Dasar	Peningkatan Produktivitas dan Nilai Tambah Komoditi Pertanian, Perkebunan dan Perikanan Diikuti dengan Meningkatkan Diversifikasi Pangan			100.000.000	DINAS PERTANIAN DAN PETERNAKAN
209	3	27	04			PROGRAM PENGENDALIAN KESEHATAN HEWAN DAN KESEHATAN MASYARAKAT VETERINER	Populasi Ternak Kecil (Kambing dan Domba) Populasi Ternak Besar (Sapi dan Kerbau)				17,677.50 22,432.46 Ekor Ekor	17,677.50 22,432.46 Ekor Ekor	137.475.000	112.475.000	112.473.630							200.000.000	
	3	27	04	2.01		Penjaminan Kesehatan Hewan, Penutupan dan Pembukaan Daerah Wabah Penyakit Hewan Menular Dalam daerah Kabupaten/Kota	Terlaksananya kesehatan hewan Terlaksananya Pengendalian Kesehatan Hewan	-			1 Laporan	1 Laporan	72.475.000	72.475.000	72.475.000			Memperkuat Infrastruktur Untuk Mendukung Pengembangan Ekonomi Dan Pelayanan Dasar	Peningkatan Produktivitas dan Nilai Tambah Komoditi Pertanian, Perkebunan dan Perikanan Diikuti dengan Meningkatkan Diversifikasi Pangan	Masyarakat		100.000.000	DINAS PERTANIAN DAN PETERNAKAN
	3	27	04	2.01	0003	Penanggulangan Daerah Terdampak Wabah Penyakit Hewan Menular																	

No	Kode					Urusan / Bidang Urusan / Program / Kegiatan / Sub Kegiatan	Indikator Program / Kegiatan / Sub Kegiatan	Target Akhir Periode Renstra OPD	Realisasi Capaian RENJA OPD Tahun 2022	Prakiraan Capaian Target RENJA OPD Tahun 2023	Capaian Kinerja Dan Kerangka Pendanaan								Kelompok Sasaran	Prakiraan Maju Rencana Tahun 2025		Perangkat Daerah Penanggung Jawab
											Target 2024		Pagu Indikatif (Rp)			Lokasi	Sumber Dana	Prioritas			Target	Pagu Indikatif (Rp)	
											Sebelum	Sesudah	RKPD 2024	APBD 2024	RKPD Perubahan 2024			Nasional	Daerah			
1	2					3	4	5	6	7	8	9	10	11	12	13	14	15	16	17	18	19	20
							Jumlah Daerah Terdampak Wabah yang Terkendali				2 Laporan	2 Laporan	72.475.000	72.475.000	72.473.630	Kab. Nagan Raya, Semua Kecamatan, Semua Kel/Desa	Dana Transfer Umum-Dana Alokasi Umum	Memperkuat Infrastruktur Untuk Mendukung Pengembangan Ekonomi Dan Pelayanan Dasar	Peningkatan Produktivitas dan Nilai Tambah Komoditi Pertanian, Perkebunan dan Perikanan Diikuti dengan Meningkatkan Diversifikasi Pangan			100.000.000	DINAS PERTANIAN DAN PETERNAKAN
	3	27	04	2.03		Pengelolaan Pelayanan Jasa Laboratorium dan Jasa Medik Veteriner dalam Daerah Kabupaten/Kota	Terkelolanya layanan laboratorium medik veteriner	-			1 Laporan	1 Laporan	65.000.000	40.000.000	40.000.000			Memperkuat Infrastruktur Untuk Mendukung Pengembangan Ekonomi Dan Pelayanan Dasar	Peningkatan Produktivitas dan Nilai Tambah Komoditi Pertanian, Perkebunan dan Perikanan Diikuti dengan Meningkatkan Diversifikasi Pangan	Masyarakat		100.000.000	DINAS PERTANIAN DAN PETERNAKAN
	3	27	04	2.03	0002	Penyediaan Pelayanan Jasa Medik Veteriner																	
							Jumlah Pelayanan Jasa Medik Veteriner				2 Laporan	2 Laporan	65.000.000	40.000.000	40.000.000	Kab. Nagan Raya, Semua Kecamatan, Semua Kel/Desa	Dana Transfer Umum-Dana Alokasi Umum	Memperkuat Infrastruktur Untuk Mendukung Pengembangan Ekonomi Dan Pelayanan Dasar	Peningkatan Produktivitas dan Nilai Tambah Komoditi Pertanian, Perkebunan dan Perikanan Diikuti dengan Meningkatkan Diversifikasi Pangan			100.000.000	DINAS PERTANIAN DAN PETERNAKAN
210	3	27	05			PROGRAM PENGENDALIAN DAN PENANGGULANGAN BENCANA PERTANIAN	Produktivitas Padi Produktivitas Sektor Pertanian Palawija				103,866.01 3,839.90 Ton/Ha Ton	103,866.01 3,839.90 Ton/Ha Ton	214.800.000	214.800.000	214.800.000							220.000.000	
	3	27	05	2.01		Pengendalian dan Penanggulangan Bencana Pertanian Kabupaten/Kota	Jumlah Luas serangan Organisme Pengganggu Tumbuhan (OPT) Tanaman Pangan, Hortikultura, dan Perkebunan yang dikendalikan	-			1 Paket	1 Paket	214.800.000	214.800.000	214.800.000			Membangun Lingkungan Hidup, Meningkatkan Ketahanan Bencana Dan Perubahan Iklim	Peningkatan Produktivitas dan Nilai Tambah Komoditi Pertanian, Perkebunan dan Perikanan Diikuti dengan Meningkatkan Diversifikasi Pangan	Masyarakat		220.000.000	DINAS PERTANIAN DAN PETERNAKAN
	3	27	05	2.01	0001	Pengendalian Organisme Pengganggu Tumbuhan (OPT) Tanaman Pangan, Hortikultura, dan Perkebunan																	
							Jumlah Luas Serangan Organisme Pengganggu Tumbuhan (OPT) Tanaman Pangan, Hortikultura, dan Perkebunan yang Dikendalikan				5 Ha	5 Ha	214.800.000	214.800.000	214.800.000	Kab. Nagan Raya, Semua Kecamatan, Semua Kel/Desa	Dana Transfer Umum-Dana Alokasi Umum	Membangun Lingkungan Hidup, Meningkatkan Ketahanan Bencana Dan Perubahan Iklim	Peningkatan Produktivitas dan Nilai Tambah Komoditi Pertanian, Perkebunan dan Perikanan Diikuti dengan Meningkatkan Diversifikasi Pangan			220.000.000	DINAS PERTANIAN DAN PETERNAKAN
211	3	27	07			PROGRAM PENYULUHAN PERTANIAN	Cakupan Bina Kelompok Petani				52,30 Persen	52,30 Persen	251.252.846	182.552.846	182.552.846							260.000.000	
	3	27	07	2.01		Pelaksanaan Penyuluhan Pertanian	Terlaksananya Penyuluhan Pertanian Kabupaten Nagan Raya	-			10 Unit	10 Unit	251.252.846	182.552.846	182.552.846			Meningkatkan Sumber Daya Manusia Yang Berkualitas Dan Berdaya Saing	Peningkatan Produktivitas dan Nilai Tambah Komoditi Pertanian, Perkebunan dan Perikanan Diikuti dengan Meningkatkan Diversifikasi Pangan	Masyarakat		260.000.000	DINAS PERTANIAN DAN PETERNAKAN
	3	27	07	2.01	0001	Peningkatan Kapasitas Kelembagaan Penyuluhan Pertanian di Kecamatan dan Desa																	
							Jumlah Kelembagaan Penyuluhan Pertanian di Kecamatan dan Desa yang Ditingkatkan Kapasitasnya				10 Unit	10 Unit	208.832.846	140.132.846	140.132.846	Kab. Nagan Raya, Semua Kecamatan, Semua Kel/Desa	Dana Transfer Umum-Dana Alokasi Umum	Meningkatkan Sumber Daya Manusia Yang Berkualitas Dan Berdaya Saing	Peningkatan Produktivitas dan Nilai Tambah Komoditi Pertanian, Perkebunan dan Perikanan Diikuti dengan Meningkatkan Diversifikasi Pangan			210.000.000	DINAS PERTANIAN DAN PETERNAKAN
	3	27	07	2.01	0002	Pengembangan Kapasitas Kelembagaan Petani di Kecamatan dan Desa																	
							Jumlah Kelembagaan Petani di Kecamatan dan Desa yang Ditingkatkan Kapasitasnya				10 Unit	10 Unit	42.420.000	42.420.000	42.420.000	Kab. Nagan Raya, Semua Kecamatan, Semua Kel/Desa	Dana Transfer Umum-Dana Alokasi Umum	Meningkatkan Sumber Daya Manusia Yang Berkualitas Dan Berdaya Saing	Peningkatan Produktivitas dan Nilai Tambah Komoditi Pertanian, Perkebunan dan Perikanan Diikuti dengan Meningkatkan Diversifikasi Pangan			50.000.000	DINAS PERTANIAN DAN PETERNAKAN
						DINAS PERKEBUNAN							5.904.694.987	11.164.234.530	10.909.193.672							9.998.858.649	

No	Kode					Urusan / Bidang Urusan / Program / Kegiatan / Sub Kegiatan	Indikator Program / Kegiatan / Sub Kegiatan	Target Akhir Periode Renstra OPD	Realisasi Capaian RENJA OPD Tahun 2022	Prakiraan Capaian Target RENJA OPD Tahun 2023	Capaian Kinerja Dan Kerangka Pendanaan								Kelompok Sasaran	Prakiraan Maju Rencana Tahun 2025		Perangkat Daerah Penanggung Jawab
											Target 2024		Pagu Indikatif (Rp)			Lokasi	Sumber Dana	Prioritas			Target	Pagu Indikatif (Rp)	
											Sebelum	Sesudah	RKPD 2024	APBD 2024	RKPD Perubahan 2024			Nasional	Daerah			
1	2					3	4	5	6	7	8	9	10	11	12	13	14	15	16	17	18	19	20
	3					URUSAN PEMERINTAHAN PILIHAN							5.904.694.987	11.164.234.530	10.909.193.672							9.998.858.649	
	3	27				URUSAN PEMERINTAHAN BIDANG PERTANIAN							5.904.694.987	11.164.234.530	10.909.193.672							9.998.858.649	
212	3	27	01			PROGRAM PENUNJANG URUSAN PEMERINTAHAN DAERAH KABUPATEN/KOTA	Nilai LAKIP Nilai LAKIP				65 B CC Nilai	65 B CC Nilai	2.795.852.857	3.246.767.903	3.778.700.058							3.573.930.013	
	3	27	01	2.02		Administrasi Keuangan Perangkat Daerah	Persentase ASN yang memiliki kesesuaian kompetensi	-			12 Bulan	12 Bulan	2.325.255.253	2.533.680.209	2.533.680.209			Memperkuat Stabilitas Polhukhankam Dan Transformasi Pelayanan Publik	Peningkatan Produktivitas dan Nilai Tambah Komoditi Pertanian, Perkebunan dan Perikanan Diikuti dengan Meningkatkan Diversifikasi Pangan	Instansi		2.790.346.895	DINAS PERKEBUNAN
	3	27	01	2.02	0001	Penyediaan Gaji dan Tunjangan ASN																	
							Jumlah Orang yang Menerima Gaji dan Tunjangan ASN				26 Orang/bulan	26 Orang/bulan	2.252.855.253	2.427.080.209	2.593.033.525	Kab. Nagan Raya, Suka Makmue, Semua Kel/Desa	Dana Transfer Umum-Dana Alokasi Umum	Memperkuat Stabilitas Polhukhankam Dan Transformasi Pelayanan Publik	Peningkatan Produktivitas dan Nilai Tambah Komoditi Pertanian, Perkebunan dan Perikanan Diikuti dengan Meningkatkan Diversifikasi Pangan			2.782.232.495	DINAS PERKEBUNAN
	3	27	01	2.02	0002	Penyediaan Administrasi Pelaksanaan Tugas ASN																	
							Jumlah Dokumen Hasil Penyediaan Administrasi Pelaksanaan Tugas ASN				1 Dokumen	1 Dokumen	72.400.000	106.600.000	78.480.000	Kab. Nagan Raya, Suka Makmue, Lueng Baro	Dana Transfer Umum-Dana Alokasi Umum	Memperkuat Stabilitas Polhukhankam Dan Transformasi Pelayanan Publik	Peningkatan Produktivitas dan Nilai Tambah Komoditi Pertanian, Perkebunan dan Perikanan Diikuti dengan Meningkatkan Diversifikasi Pangan			8.114.400	DINAS PERKEBUNAN
	3	27	01	2.06		Administrasi Umum Perangkat Daerah	Rentang waktu pelaksanaan administrasi umum perangkat daerah	-			12 Bulan	12 Bulan	173.238.800	415.071.325	415.071.325			Memperkuat Stabilitas Polhukhankam Dan Transformasi Pelayanan Publik	Peningkatan Produktivitas dan Nilai Tambah Komoditi Pertanian, Perkebunan dan Perikanan Diikuti dengan Meningkatkan Diversifikasi Pangan	Instansi		486.224.314	DINAS PERKEBUNAN
	3	27	01	2.06	0002	Penyediaan Peralatan dan Perlengkapan Kantor																	
							Jumlah Paket Peralatan dan Perlengkapan Kantor yang Disediakan				1 Paket	1 Paket	-	-	-	Kab. Nagan Raya, Suka Makmue, Lueng Baro	Dana Transfer Umum-Dana Alokasi Umum	Memperkuat Stabilitas Polhukhankam Dan Transformasi Pelayanan Publik	Peningkatan Produktivitas dan Nilai Tambah Komoditi Pertanian, Perkebunan dan Perikanan Diikuti dengan Meningkatkan Diversifikasi Pangan			258.800.000	DINAS PERKEBUNAN
	3	27	01	2.06	0004	Penyediaan Bahan Logistik Kantor																	
							Jumlah Paket Bahan Logistik Kantor yang Disediakan				1 Paket	1 Paket	10.942.500	225.555.725	257.305.052	Kab. Nagan Raya, Suka Makmue, Lueng Baro	Dana Transfer Umum-Dana Alokasi Umum	Memperkuat Stabilitas Polhukhankam Dan Transformasi Pelayanan Publik	Peningkatan Produktivitas dan Nilai Tambah Komoditi Pertanian, Perkebunan dan Perikanan Diikuti dengan Meningkatkan Diversifikasi Pangan			6.638.523	DINAS PERKEBUNAN
	3	27	01	2.06	0005	Penyediaan Barang Cetakan dan Penggandaan																	
							Jumlah Paket Barang Cetakan dan Penggandaan yang Disediakan				1 Paket	1 Paket	7.296.300	39.360.600	50.775.574	Kab. Nagan Raya, Suka Makmue, Lueng Baro	Dana Transfer Umum-Dana Alokasi Umum	Memperkuat Stabilitas Polhukhankam Dan Transformasi Pelayanan Publik	Peningkatan Produktivitas dan Nilai Tambah Komoditi Pertanian, Perkebunan dan Perikanan Diikuti dengan Meningkatkan Diversifikasi Pangan			22.797.738	DINAS PERKEBUNAN
	3	27	01	2.06	0009	Penyelenggaraan Rapat Koordinasi dan Konsultasi SKPD																	
							Jumlah Laporan Penyelenggaraan Rapat Koordinasi dan Konsultasi SKPD				1 Laporan	1 Laporan	155.000.000	150.155.000	397.775.000	Kab. Nagan Raya, Suka Makmue, Lueng Baro	Dana Transfer Umum-Dana Alokasi Umum	Memperkuat Stabilitas Polhukhankam Dan Transformasi Pelayanan Publik	Peningkatan Produktivitas dan Nilai Tambah Komoditi Pertanian, Perkebunan dan Perikanan Diikuti dengan Meningkatkan Diversifikasi Pangan			197.988.053	DINAS PERKEBUNAN

No	Kode					Urusan / Bidang Urusan / Program / Kegiatan / Sub Kegiatan	Indikator Program / Kegiatan / Sub Kegiatan	Target Akhir Periode Renstra OPD	Realisasi Capaian RENJA OPD Tahun 2022	Prakiraan Capaian Target RENJA OPD Tahun 2023	Capaian Kinerja Dan Kerangka Pendanaan								Kelompok Sasaran	Prakiraan Maju Rencana Tahun 2025		Perangkat Daerah Penanggung Jawab
											Target 2024		Pagu Indikatif (Rp)			Lokasi	Sumber Dana	Prioritas			Target	Pagu Indikatif (Rp)	
											Sebelum	Sesudah	RKPD 2024	APBD 2024	RKPD Perubahan 2024			Nasional	Daerah			
1	2					3	4	5	6	7	8	9	10	11	12	13	14	15	16	17	18	19	20
	3	27	01	2.08		Penyediaan Jasa Penunjang Urusan Pemerintahan Daerah	Jumlah Laporan Penyediaan Jasa Penunjang Urusan Pemerintahan Daerah	-			1 Laporan	1 Laporan	267.358.804	268.016.369	268.016.369			Memperkuat Stabilitas Polhukhankam Dan Transformasi Pelayanan Publik	Peningkatan Produktivitas dan Nilai Tambah Komoditi Pertanian, Perkebunan dan Perikanan Diikuti dengan Meningkatkan Diversifikasi Pangan	Instansi		267.358.804	DINAS PERKEBUNAN
	3	27	01	2.08	0001	Penyediaan Jasa Surat Menyurat																	
							Jumlah Laporan Penyediaan Jasa Surat Menyurat				1 Laporan	1 Laporan	6.100.000	8.000.000	8.000.000	Kab. Nagan Raya, Suka Makmue, Lueng Baro	Dana Transfer Umum-Dana Alokasi Umum	Memperkuat Stabilitas Polhukhankam Dan Transformasi Pelayanan Publik	Peningkatan Produktivitas dan Nilai Tambah Komoditi Pertanian, Perkebunan dan Perikanan Diikuti dengan Meningkatkan Diversifikasi Pangan			6.100.000	DINAS PERKEBUNAN
	3	27	01	2.08	0002	Penyediaan Jasa Komunikasi, Sumber Daya Air dan Listrik																	
							Jumlah Laporan Penyediaan Jasa Komunikasi, Sumber Daya Air dan Listrik yang Disediakan				1 Laporan	1 Laporan	45.200.410	70.328.885	147.093.423	Kab. Nagan Raya, Suka Makmue, Lueng Baro	Dana Transfer Umum-Dana Alokasi Umum	Memperkuat Stabilitas Polhukhankam Dan Transformasi Pelayanan Publik	Peningkatan Produktivitas dan Nilai Tambah Komoditi Pertanian, Perkebunan dan Perikanan Diikuti dengan Meningkatkan Diversifikasi Pangan			45.200.410	DINAS PERKEBUNAN
	3	27	01	2.08	0004	Penyediaan Jasa Pelayanan Umum Kantor																	
							Jumlah Laporan Penyediaan Jasa Pelayanan Umum Kantor yang Disediakan				1 Laporan	1 Laporan	216.058.394	189.687.484	216.237.484	Kab. Nagan Raya, Suka Makmue, Lueng Baro	Dana Transfer Umum-Dana Alokasi Umum	Memperkuat Stabilitas Polhukhankam Dan Transformasi Pelayanan Publik	Peningkatan Produktivitas dan Nilai Tambah Komoditi Pertanian, Perkebunan dan Perikanan Diikuti dengan Meningkatkan Diversifikasi Pangan			216.058.394	DINAS PERKEBUNAN
	3	27	01	2.09		Pemeliharaan Barang Milik Daerah Penunjang Urusan Pemerintahan Daerah	Jumlah Pemeliharaan Barang Milik Daerah Penunjang Urusan Pemerintah Daerah	-			1 Unit	1 Unit	30.000.000	30.000.000	30.000.000			Memperkuat Stabilitas Polhukhankam Dan Transformasi Pelayanan Publik	Peningkatan Produktivitas dan Nilai Tambah Komoditi Pertanian, Perkebunan dan Perikanan Diikuti dengan Meningkatkan Diversifikasi Pangan	Instansi		30.000.000	DINAS PERKEBUNAN
	3	27	01	2.09	0001	Penyediaan Jasa Pemeliharaan, Biaya Pemeliharaan, dan Pajak Kendaraan Perorangan Dinas atau Kendaraan Dinas Jabatan																	
							Jumlah Kendaraan Perorangan Dinas atau Kendaraan Dinas Jabatan yang Dipelihara dan dibayarkan Pajaknya				0 Unit	0 Unit	30.000.000	30.000.000	30.000.000	Kab. Nagan Raya, Suka Makmue, Lueng Baro	Dana Transfer Umum-Dana Alokasi Umum	Memperkuat Stabilitas Polhukhankam Dan Transformasi Pelayanan Publik	Peningkatan Produktivitas dan Nilai Tambah Komoditi Pertanian, Perkebunan dan Perikanan Diikuti dengan Meningkatkan Diversifikasi Pangan			30.000.000	DINAS PERKEBUNAN
213	3	27	02			PROGRAM PENYEDIAAN DAN PENGEMBANGAN SARANA PERTANIAN	Produktifitas tanaman perkebunan lainnya Produktifitas Sawit Rakyat Jumlah Laporan Pengawasan Penggunaan Sarana Pertanian Jumlah Laporan Pengawasan Penggunaan Sarana Pertanian				10.558 15.497 1 7 ton/ha/tahun ton/ha/tahun Laporan Laporan	10.558 15.497 1 7 ton/ha/tahun ton/ha/tahun Laporan Laporan	202.800.000	144.999.000	144.999.000							718.323.520	
	3	27	02	2.01		Pengawasan Penggunaan Sarana Pertanian	Jumlah Laporan Pengawasan Penggunaan Sarana Pertanian	-			1 Laporan	1 Laporan	202.800.000	144.999.000	144.999.000			Memperkuat Infrastruktur Untuk Mendukung Pengembangan Ekonomi Dan Pelayanan Dasar	Peningkatan Produktivitas dan Nilai Tambah Komoditi Pertanian, Perkebunan dan Perikanan Diikuti dengan Meningkatkan Diversifikasi Pangan	Masyarakat		718.323.520	DINAS PERKEBUNAN
	3	27	02	2.01	0001	Pengawasan Penggunaan Sarana Pendukung Pertanian Sesuai dengan Komoditas, Teknologi dan Spesifik Lokasi																	

No	Kode					Urusan / Bidang Urusan / Program / Kegiatan / Sub Kegiatan	Indikator Program / Kegiatan / Sub Kegiatan	Target Akhir Periode Renstra OPD	Realisasi Capaian RENJA OPD Tahun 2022	Prakiraan Capaian Target RENJA OPD Tahun 2023	Capaian Kinerja Dan Kerangka Pendanaan								Kelompok Sasaran	Prakiraan Maju Rencana Tahun 2025		Perangkat Daerah Penanggung Jawab
											Target 2024		Pagu Indikatif (Rp)			Lokasi	Sumber Dana	Prioritas			Target	Pagu Indikatif (Rp)	
											Sebelum	Sesudah	RKPD 2024	APBD 2024	RKPD Perubahan 2024			Nasional	Daerah			
1	2					3	4	5	6	7	8	9	10	11	12	13	14	15	16	17	18	19	20
							Jumlah Pengawasan Penggunaan Sarana Pendukung Pertanian Sesuai dengan Komoditas, Teknologi dan Spesifik Lokasi				1 Laporan	1 Laporan	-	-	-	Kab. Nagan Raya, Semua Kecamatan, Semua Kel/Desa	Dana Transfer Umum-Dana Alokasi Umum	Memperkuat Infrastruktur Untuk Mendukung Pengembangan Ekonomi Dan Pelayanan Dasar	Peningkatan Produktivitas dan Nilai Tambah Komoditi Pertanian, Perkebunan dan Perikanan Diikuti dengan Meningkatkan Diversifikasi Pangan			208.323.520	DINAS PERKEBUNAN
	3	27	02	2.01	0002	Pendampingan Penggunaan Sarana Pendukung Pertanian																	
							Jumlah Pendampingan Penggunaan Sarana Pendukung Pertanian				1 Laporan	1 Laporan	202.800.000	144.999.000	144.999.000	Kab. Nagan Raya, Suka Makmue, Lueng Baro	Dana Transfer Umum-Dana Alokasi Umum	Memperkuat Infrastruktur Untuk Mendukung Pengembangan Ekonomi Dan Pelayanan Dasar	Peningkatan Produktivitas dan Nilai Tambah Komoditi Pertanian, Perkebunan dan Perikanan Diikuti dengan Meningkatkan Diversifikasi Pangan			510.000.000	DINAS PERKEBUNAN
214	3	27	03			PROGRAM PENYEDIAAN DAN PENGEMBANGAN PRASARANA PERTANIAN	Produktifitas tanaman perkebunan lainnya Peningkatan Jumlah Prasarana Pertanian Lainnya yang Dibangun, Direhabilitasi dan Dipelihara Jumlah Produktifitas Sawit Rakyat Pembangunan/ Peningkatan/ Pemeliharaan Jalan Produksi Perkebunan				10.300 12 15.119 18 ton/ha/tahun Unit ton/ha/tahun Unit	10.300 12 15.119 18 ton/ha/tahun Unit ton/ha/tahun Unit	1.539.450.130	7.221.309.396	2.057.522.584							3.952.067.118	
	3	27	03	2.01		Pengembangan Prasarana Pertanian	Jumlah Pengembangan Prasarana Pertanian	-			1 Dokumen	1 Dokumen	253.867.118	126.838.118	126.838.118			Memperkuat Infrastruktur Untuk Mendukung Pengembangan Ekonomi Dan Pelayanan Dasar	Peningkatan Produktivitas dan Nilai Tambah Komoditi Pertanian, Perkebunan dan Perikanan Diikuti dengan Meningkatkan Diversifikasi Pangan	Masyarakat		253.867.118	DINAS PERKEBUNAN
	3	27	03	2.01	0017	Penyusunan Action Plan Pengembangan Prasarana, Sarana, Kawasan Pertanian																	
							Jumlah Action Plan Pengembangan Prasarana, Sarana, Kawasan Pertanian				1 Dokumen	1 Dokumen	253.867.118	126.838.118	126.838.118	Kab. Nagan Raya, Suka Makmue, Semua Kel/Desa	Dana Transfer Umum-Dana Alokasi Umum	Memperkuat Infrastruktur Untuk Mendukung Pengembangan Ekonomi Dan Pelayanan Dasar	Peningkatan Produktivitas dan Nilai Tambah Komoditi Pertanian, Perkebunan dan Perikanan Diikuti dengan Meningkatkan Diversifikasi Pangan			253.867.118	DINAS PERKEBUNAN
	3	27	03	2.02		Pembangunan Prasarana Pertanian	Jumlah Pembangunan Prasarana Pertanian	-			30 Unit	30 Unit	1.285.583.012	7.094.471.278	7.094.471.278			Memperkuat Infrastruktur Untuk Mendukung Pengembangan Ekonomi Dan Pelayanan Dasar	Peningkatan Produktivitas dan Nilai Tambah Komoditi Pertanian, Perkebunan dan Perikanan Diikuti dengan Meningkatkan Diversifikasi Pangan	Masyarakat		3.698.200.000	DINAS PERKEBUNAN
	3	27	03	2.02	0003	Pembangunan, Rehabilitasi dan Pemeliharaan Jalan Usaha Tani																	
							Jalan Usaha Tani yang Dibangun, Direhabilitasi dan Dipelihara				1 Unit	1 Unit	960.000.000	6.168.888.266	1.930.684.466	Kab. Nagan Raya, Suka Makmue, Semua Kel/Desa	Dana Transfer Umum-Dana Alokasi Umum	Memperkuat Infrastruktur Untuk Mendukung Pengembangan Ekonomi Dan Pelayanan Dasar	Peningkatan Produktivitas dan Nilai Tambah Komoditi Pertanian, Perkebunan dan Perikanan Diikuti dengan Meningkatkan Diversifikasi Pangan			100.000.000	DINAS PERKEBUNAN
	3	27	03	2.02	0009	Pembangunan, Rehabilitasi dan Pemeliharaan Prasarana Pertanian Lainnya																	
							Jumlah Prasarana Pertanian Lainnya yang Dibangun, Direhabilitasi dan Dipelihara				18 Unit	18 Unit	325.583.012	925.583.012	-	Kab. Nagan Raya, Semua Kecamatan, Semua Kel/Desa	Dana Transfer Umum-Dana Alokasi Umum Dana Otonomi Khusus-Provinsi Aceh	-	Peningkatan Produktivitas dan Nilai Tambah Komoditi Pertanian, Perkebunan dan Perikanan Diikuti dengan Meningkatkan Diversifikasi Pangan			3.598.200.000	DINAS PERKEBUNAN

No	Kode					Urusan / Bidang Urusan / Program / Kegiatan / Sub Kegiatan	Indikator Program / Kegiatan / Sub Kegiatan	Target Akhir Periode Renstra OPD	Realisasi Capaian RENJA OPD Tahun 2022	Prakiraan Capaian Target RENJA OPD Tahun 2023	Capaian Kinerja Dan Kerangka Pendanaan								Kelompok Sasaran	Prakiraan Maju Rencana Tahun 2025		Perangkat Daerah Penanggung Jawab
											Target 2024		Pagu Indikatif (Rp)			Lokasi	Sumber Dana	Prioritas			Target	Pagu Indikatif (Rp)	
											Sebelum	Sesudah	RKPD 2024	APBD 2024	RKPD Perubahan 2024			Nasional	Daerah			
1	2					3	4	5	6	7	8	9	10	11	12	13	14	15	16	17	18	19	20
215	3	27	05			PROGRAM PENGENDALIAN DAN PENANGGULANGAN BENCANA PERTANIAN	Jumlah Pengendalian dan Penanggulangan Bencana Pertanian terhadap luas tanam Kelapa Sawit dan Perkebunan lainnya Jumlah Pengendalian dan Penanggulangan Bencana Pertanian terhadap luas tanam Kelapa Sawit dan Perkebunan lainnya				100 100 Ha Persen	100 100 Ha Persen	54.800.000	54.800.000	54.800.000							54.800.000	
	3	27	05	2.01		Pengendalian dan Penanggulangan Bencana Pertanian Kabupaten/Kota	Jumlah Pengendalian dan Penanggulangan Bencana Pertanian Kabupaten/ Kota	-			100 Ha	100 Ha	54.800.000	54.800.000	54.800.000			Memperkuat Infrastruktur Untuk Mendukung Pengembangan Ekonomi Dan Pelayanan Dasar	Peningkatan Produktivitas dan Nilai Tambah Komoditi Pertanian, Perkebunan dan Perikanan Diikuti dengan Meningkatkan Diversifikasi Pangan	Masyarakat		54.800.000	DINAS PERKEBUNAN
	3	27	05	2.01	0001	Pengendalian Organisme Pengganggu Tumbuhan (OPT) Tanaman Pangan, Hortikultura, dan Perkebunan																	
							Jumlah Luas Serangan Organisme Pengganggu Tumbuhan (OPT) Tanaman Pangan, Hortikultura, dan Perkebunan yang Dikendalikan				0 Ha	0 Ha	54.800.000	54.800.000	54.800.000	Kab. Nagan Raya, Semua Kecamatan, Semua Kel/Desa	Dana Transfer Umum-Dana Alokasi Umum	Memperkuat Infrastruktur Untuk Mendukung Pengembangan Ekonomi Dan Pelayanan Dasar	Peningkatan Produktivitas dan Nilai Tambah Komoditi Pertanian, Perkebunan dan Perikanan Diikuti dengan Meningkatkan Diversifikasi Pangan			54.800.000	DINAS PERKEBUNAN
216	3	27	06			PROGRAM PERIZINAN USAHA PERTANIAN	Persentase penyediaan Perizinan Usaha Pertanian Jumlah Penilaian Kelayakan dan Pemberian Pertimbangan Teknis Izin Usaha Pertanian Jumlah Penatausahaan Penerbitan Izin Usaha Perkebunan Produksi Benih/Bibit Ternak dan Pakan Jumlah Penilaian Kelayakan dan Pemberian Pertimbangan Teknis Izin Usaha Pertanian				100 1 50 550 Persen Dokumen Dokumen Dokumen	100 1 50 550 Persen Dokumen Dokumen Dokumen	417.518.000	177.730.000	177.730.000							417.518.000	
	3	27	06	2.01		Penerbitan Izin Usaha Pertanian yang Kegiatan Usahanya dalam Daerah Kabupaten/Kota	Jumlah Dokumen Penerbitan Izin Usaha Pertanian yang Kegiatan Usahanya dalam Daerah Kabupaten/Kota	-			1 Dokumen	1 Dokumen	417.518.000	177.730.000	177.730.000			Memperkuat Infrastruktur Untuk Mendukung Pengembangan Ekonomi Dan Pelayanan Dasar	Peningkatan Produktivitas dan Nilai Tambah Komoditi Pertanian, Perkebunan dan Perikanan Diikuti dengan Meningkatkan Diversifikasi Pangan	Masyarakat		417.518.000	DINAS PERKEBUNAN
	3	27	06	2.01	0002	Penilaian Kelayakan dan Pemberian Pertimbangan Teknis Izin Usaha Pertanian																	
							Jumlah Penilaian Kelayakan dan Pemberian Pertimbangan Teknis Izin Usaha Pertanian				1 Dokumen	1 Dokumen	239.570.000	120.470.000	120.470.000	Kab. Nagan Raya, Semua Kecamatan, Semua Kel/Desa	Dana Transfer Umum-Dana Alokasi Umum	Memperkuat Infrastruktur Untuk Mendukung Pengembangan Ekonomi Dan Pelayanan Dasar	Peningkatan Produktivitas dan Nilai Tambah Komoditi Pertanian, Perkebunan dan Perikanan Diikuti dengan Meningkatkan Diversifikasi Pangan			239.570.000	DINAS PERKEBUNAN
	3	27	06	2.01	0005	Pembinaan dan Pengawasan Penerapan standar dan Izin Usaha Pertanian																	
							Jumlah izin usaha pertanian yang dibina dan diawasi				1 Laporan	1 Laporan	177.948.000	57.260.000	57.260.000	Kab. Nagan Raya, Semua Kecamatan, Semua Kel/Desa	Dana Transfer Umum-Dana Alokasi Umum	Memperkuat Infrastruktur Untuk Mendukung Pengembangan Ekonomi Dan Pelayanan Dasar	Peningkatan Produktivitas dan Nilai Tambah Komoditi Pertanian, Perkebunan dan Perikanan Diikuti dengan Meningkatkan Diversifikasi Pangan			177.948.000	DINAS PERKEBUNAN
217	3	27	07			PROGRAM PENYULUHAN PERTANIAN	-				100 1 Persen Unit	-	894.274.000	318.628.231	4.695.442.030							1.282.219.998	

No	Kode					Urusan / Bidang Urusan / Program / Kegiatan / Sub Kegiatan	Indikator Program / Kegiatan / Sub Kegiatan	Target Akhir Periode Renstra OPD	Realisasi Capaian RENJA OPD Tahun 2022	Prakiraan Capaian Target RENJA OPD Tahun 2023	Capaian Kinerja Dan Kerangka Pendanaan								Kelompok Sasaran	Prakiraan Maju Rencana Tahun 2025		Perangkat Daerah Penanggung Jawab
											Target 2024		Pagu Indikatif (Rp)			Lokasi	Sumber Dana	Prioritas			Target	Pagu Indikatif (Rp)	
											Sebelum	Sesudah	RKPD 2024	APBD 2024	RKPD Perubahan 2024			Nasional	Daerah			
1	2					3	4	5	6	7	8	9	10	11	12	13	14	15	16	17	18	19	20
	3	27	07	2.01		Pelaksanaan Penyuluhan Pertanian	Jumlah Pelaksanaan Penyuluhan Pertanian	-			2 Unit	2 Unit	894.274.000	318.628.231	318.628.231			Memperkuat Ketahanan Ekonomi Untuk Pertumbuhan Yang Berkualitas dan Berkeadilan	Peningkatan Produktivitas dan Nilai Tambah Komoditi Pertanian, Perkebunan dan Perikanan Diikuti dengan Meningkatkan Diversifikasi Pangan	Masyarakat		1.282.219.998	DINAS PERKEBUNAN
	3	27	07	2.01	0003	Penyediaan dan Pemanfaatan Sarana dan Prasarana Penyuluhan Pertanian																	
							Jumlah Sarana dan Prasarana Penyuluhan Pertanian				1 Unit	1 Unit	600.000.000	161.460.231	4.538.274.030	Kab. Nagan Raya, Semua Kecamatan, Semua Kel/Desa	Dana Transfer Umum-Dana Alokasi Umum DBH Cukai Hasil Tembakau (CHT) Dana Otonomi Khusus-Provinsi Aceh DBH Sawit	Memperkuat Ketahanan Ekonomi Untuk Pertumbuhan Yang Berkualitas dan Berkeadilan	Peningkatan Produktivitas dan Nilai Tambah Komoditi Pertanian, Perkebunan dan Perikanan Diikuti dengan Meningkatkan Diversifikasi Pangan			987.945.998	DINAS PERKEBUNAN
	3	27	07	2.01	0005	Pembentukan dan Penyelenggaraan Sekolah Lapang Kelompok Tani Tingkat Kabupaten/Kota																	
							Jumlah Sekolah Lapang Kelompok Tani yang Terbentuk dan Beroperasi				1 Unit	1 Unit	294.274.000	157.168.000	157.168.000	Kab. Nagan Raya, Semua Kecamatan, Semua Kel/Desa	Dana Transfer Umum-Dana Alokasi Umum	Memperkuat Ketahanan Ekonomi Untuk Pertumbuhan Yang Berkualitas dan Berkeadilan	Peningkatan Produktivitas dan Nilai Tambah Komoditi Pertanian, Perkebunan dan Perikanan Diikuti dengan Meningkatkan Diversifikasi Pangan			294.274.000	DINAS PERKEBUNAN
						SEKRETARIAT DAERAH							30.674.823.933	26.635.498.550	27.989.407.943							47.695.306.432	
	4					UNSUR PENDUKUNG URUSAN PEMERINTAHAN							30.674.823.933	26.635.498.550	27.989.407.943							47.695.306.432	
	4	01				SEKRETARIAT DAERAH							30.674.823.933	26.635.498.550	27.989.407.943							47.695.306.432	
218	4	01	01			PROGRAM PENUNJANG URUSAN PEMERINTAHAN DAERAH KABUPATEN/KOTA	Nilai LAKIP				50 cc	65 B Nilai	25.232.294.475	23.964.178.610	24.887.714.311							36.459.598.891	
	4	01	01	2.01		Perencanaan, Penganggaran, dan Evaluasi Kinerja Perangkat Daerah	Tersedianya Dokumen Rencana Kerja, DPA dan DPPA	-			100 %	100 %	28.731.561	28.731.561	28.731.561			Meningkatkan Sumber Daya Manusia Yang Berkualitas Dan Berdaya Saing	Peningkatan Tata Kelola Pemerintahan dan Pelayanan Publik serta Penegakkan Nilai-Nilai Syariat Islam Dalam Tatanan Kehidupan Masyarakat	Sekretariat Daerah Kab. Nagan Raya		65.000.000	SEKRETARIAT DAERAH
	4	01	01	2.01	0001	Penyusunan Dokumen Perencanaan Perangkat Daerah																	
							Jumlah Dokumen Perencanaan Perangkat Daerah				2 Dokumen	2 Dokumen	6.616.502	6.616.502	7.453.576	Kab. Nagan Raya, Semua Kecamatan, Semua Kel/Desa	Dana Transfer Umum-Dana Alokasi Umum	Meningkatkan Sumber Daya Manusia Yang Berkualitas Dan Berdaya Saing	Peningkatan Tata Kelola Pemerintahan dan Pelayanan Publik serta Penegakkan Nilai-Nilai Syariat Islam Dalam Tatanan Kehidupan Masyarakat			40.000.000	SEKRETARIAT DAERAH
	4	01	01	2.01	0004	Koordinasi dan Penyusunan DPA-SKPD																	
							Jumlah Dokumen DPA-SKPD dan Laporan Hasil Koordinasi Penyusunan Dokumen DPA-SKPD				3 Dokumen	4 Dokumen	22.115.059	22.115.059	22.115.059	Kab. Nagan Raya, Semua Kecamatan, Semua Kel/Desa	Dana Transfer Umum-Dana Alokasi Umum	Meningkatkan Sumber Daya Manusia Yang Berkualitas Dan Berdaya Saing	Peningkatan Tata Kelola Pemerintahan dan Pelayanan Publik serta Penegakkan Nilai-Nilai Syariat Islam Dalam Tatanan Kehidupan Masyarakat			25.000.000	SEKRETARIAT DAERAH
	4	01	01	2.01	0006	Koordinasi dan Penyusunan Laporan Capaian Kinerja dan Ikhtisar Realisasi Kinerja SKPD																	

No	Kode					Urusan / Bidang Urusan / Program / Kegiatan / Sub Kegiatan	Indikator Program / Kegiatan / Sub Kegiatan	Target Akhir Periode Renstra OPD	Realisasi Capaian RENJA OPD Tahun 2022	Prakiraan Capaian Target RENJA OPD Tahun 2023	Capaian Kinerja Dan Kerangka Pendanaan								Kelompok Sasaran	Prakiraan Maju Rencana Tahun 2025		Perangkat Daerah Penanggung Jawab
											Target 2024		Pagu Indikatif (Rp)			Lokasi	Sumber Dana	Prioritas			Target	Pagu Indikatif (Rp)	
											Sebelum	Sesudah	RKPD 2024	APBD 2024	RKPD Perubahan 2024			Nasional	Daerah				
1	2					3	4	5	6	7	8	9	10	11	12	13	14	15	16	17	18	19	20
							Jumlah Laporan Capaian Kinerja dan Ikhtisar Realisasi Kinerja SKPD dan Laporan Hasil Koordinasi Penyusunan Laporan Capaian Kinerja dan Ikhtisar Realisasi Kinerja SKPD				1 Laporan	0 Laporan	-	-	-	Kab. Nagan Raya, Semua Kecamatan, Semua Kel/Desa	Dana Transfer Umum-Dana Alokasi Umum	Meningkatkan Sumber Daya Manusia Yang Berkualitas Dan Berdaya Saing	Peningkatan Tata Kelola Pemerintahan dan Pelayanan Publik serta Penegakkan Nilai-Nilai Syariat Islam Dalam Tatanan Kehidupan Masyarakat			-	SEKRETARIAT DAERAH
	4	01	01	2.02		Administrasi Keuangan Perangkat Daerah	penyediaan Gaji ASN dan Laporan Administrasi Pelaksanaan Realisasi Anggaran SKPD Tersedianya Dokumen Penyediaan Gaji dan Tunjangan ASN Tersedianya Dokumen Penyediaan Gaji dan	-			100 %	100 %	12.774.649.754	10.972.984.543	10.972.984.543			Memperkuat Stabilitas Polhukhankam Dan Transformasi Pelayanan Publik	Peningkatan Tata Kelola Pemerintahan dan Pelayanan Publik serta Penegakkan Nilai-Nilai Syariat Islam Dalam Tatanan Kehidupan Masyarakat	Sekretariat Daerah Kab. Nagan Raya		14.056.000.000	SEKRETARIAT DAERAH
	4	01	01	2.02	0001	Penyediaan Gaji dan Tunjangan ASN																	
							Jumlah Orang yang Menerima Gaji dan Tunjangan ASN				98 Orang/bulan	98 Orang/bulan	12.108.540.443	10.318.284.232	10.470.668.651	Kab. Nagan Raya, Semua Kecamatan, Semua Kel/Desa	Dana Transfer Umum-Dana Alokasi Umum	Memperkuat Stabilitas Polhukhankam Dan Transformasi Pelayanan Publik	Peningkatan Tata Kelola Pemerintahan dan Pelayanan Publik serta Penegakkan Nilai-Nilai Syariat Islam Dalam Tatanan Kehidupan Masyarakat			13.500.000.000	SEKRETARIAT DAERAH
	4	01	01	2.02	0002	Penyediaan Administrasi Pelaksanaan Tugas ASN																	
							Jumlah Dokumen Hasil Penyediaan Administrasi Pelaksanaan Tugas ASN				12 Dokumen	12 Dokumen	535.680.000	533.040.000	533.040.000	Kab. Nagan Raya, Semua Kecamatan, Semua Kel/Desa	Dana Transfer Umum-Dana Alokasi Umum	Memperkuat Stabilitas Polhukhankam Dan Transformasi Pelayanan Publik	Peningkatan Tata Kelola Pemerintahan dan Pelayanan Publik serta Penegakkan Nilai-Nilai Syariat Islam Dalam Tatanan Kehidupan Masyarakat			450.000.000	SEKRETARIAT DAERAH
	4	01	01	2.02	0003	Pelaksanaan Penatausahaan dan Pengujian/Verifikasi Keuangan SKPD																	
							Jumlah Dokumen Penatausahaan dan Pengujian/Verifikasi Keuangan SKPD				12 Dokumen	12 Dokumen	29.566.203	29.566.203	29.566.203	Kab. Nagan Raya, Semua Kecamatan, Semua Kel/Desa	Dana Transfer Umum-Dana Alokasi Umum	Memperkuat Stabilitas Polhukhankam Dan Transformasi Pelayanan Publik	Peningkatan Tata Kelola Pemerintahan dan Pelayanan Publik serta Penegakkan Nilai-Nilai Syariat Islam Dalam Tatanan Kehidupan Masyarakat			40.000.000	SEKRETARIAT DAERAH
	4	01	01	2.02	0004	Koordinasi dan Pelaksanaan Akuntansi SKPD																	
							Jumlah Dokumen Koordinasi dan Pelaksanaan Akuntansi SKPD				1 Dokumen	1 Dokumen	52.361.641	43.592.641	43.592.641	Kab. Nagan Raya, Semua Kecamatan, Semua Kel/Desa	Dana Transfer Umum-Dana Alokasi Umum	Memperkuat Stabilitas Polhukhankam Dan Transformasi Pelayanan Publik	Peningkatan Tata Kelola Pemerintahan dan Pelayanan Publik serta Penegakkan Nilai-Nilai Syariat Islam Dalam Tatanan Kehidupan Masyarakat			28.000.000	SEKRETARIAT DAERAH
	4	01	01	2.02	0007	Koordinasi dan Penyusunan Laporan Keuangan Bulanan/ Triwulanan/ Semesteran SKPD																	
							Jumlah Laporan Keuangan Bulanan/ Triwulanan/ Semesteran SKPD dan Laporan Koordinasi Penyusunan Laporan Keuangan Bulanan/Triwulanan/Semesteran SKPD				12 Laporan	12 Laporan	48.501.467	48.501.467	48.501.467	Kab. Nagan Raya, Semua Kecamatan, Semua Kel/Desa	Dana Transfer Umum-Dana Alokasi Umum	Memperkuat Stabilitas Polhukhankam Dan Transformasi Pelayanan Publik	Peningkatan Tata Kelola Pemerintahan dan Pelayanan Publik serta Penegakkan Nilai-Nilai Syariat Islam Dalam Tatanan Kehidupan Masyarakat			38.000.000	SEKRETARIAT DAERAH
	4	01	01	2.05		Administrasi Kepegawaian Perangkat Daerah	Jumlah Dokumen sosialisasi dan bimbingan	-			100 %	100 %	428.118.649	267.059.077	267.059.077			Memperkuat Stabilitas Polhukhankam Dan Transformasi Pelayanan Publik	Peningkatan Tata Kelola Pemerintahan dan Pelayanan Publik serta Penegakkan Nilai-Nilai Syariat Islam Dalam Tatanan Kehidupan Masyarakat	Sekretariat Daerah Kab. Nagan Raya		680.000.000	SEKRETARIAT DAERAH
	4	01	01	2.05	0010	Sosialisasi Peraturan Perundang-Undangan																	

No	Kode					Urusan / Bidang Urusan / Program / Kegiatan / Sub Kegiatan	Indikator Program / Kegiatan / Sub Kegiatan	Target Akhir Periode Renstra OPD	Realisasi Capaian RENJA OPD Tahun 2022	Prakiraan Capaian Target RENJA OPD Tahun 2023	Capaian Kinerja Dan Kerangka Pendanaan								Kelompok Sasaran	Prakiraan Maju Rencana Tahun 2025		Perangkat Daerah Penanggung Jawab
											Target 2024		Pagu Indikatif (Rp)			Lokasi	Sumber Dana	Prioritas			Target	Pagu Indikatif (Rp)	
											Sebelum	Sesudah	RKPD 2024	APBD 2024	RKPD Perubahan 2024			Nasional	Daerah			
1	2					3	4	5	6	7	8	9	10	11	12	13	14	15	16	17	18	19	20
							Jumlah Orang yang Mengikuti Sosialisasi Peraturan Perundang-Undangan				45 Orang	45 Orang	171.034.606	72.357.034	72.357.034	Kab. Nagan Raya, Suka Makmue, Lueng Baro	Dana Transfer Umum-Dana Alokasi Umum	Memperkuat Stabilitas Polhukhankam Dan Transformasi Pelayanan Publik	Peningkatan Tata Kelola Pemerintahan dan Pelayanan Publik serta Penegakkan Nilai-Nilai Syariat Islam Dalam Tatanan Kehidupan Masyarakat			250.000.000	SEKRETARIAT DAERAH
	4	01	01	2.05	0011	Bimbingan Teknis Implementasi Peraturan Perundang-Undangan																	
							Jumlah Orang yang Mengikuti Bimbingan Teknis Implementasi Peraturan Perundang-Undangan				45 Orang	45 Orang	257.084.043	194.702.043	194.702.043	Kab. Nagan Raya, Suka Makmue, Lueng Baro	Dana Transfer Umum-Dana Alokasi Umum	Memperkuat Stabilitas Polhukhankam Dan Transformasi Pelayanan Publik	Peningkatan Tata Kelola Pemerintahan dan Pelayanan Publik serta Penegakkan Nilai-Nilai Syariat Islam Dalam Tatanan Kehidupan Masyarakat			430.000.000	SEKRETARIAT DAERAH
	4	01	01	2.06		Administrasi Umum Perangkat Daerah	Tersedianya Pelayanan penyediaan dan pemeliharaan	-			100 %	100 %	4.257.889.969	4.017.656.969	4.017.656.969			Meningkatkan Sumber Daya Manusia Yang Berkualitas Dan Berdaya Saing	Peningkatan Tata Kelola Pemerintahan dan Pelayanan Publik serta Penegakkan Nilai-Nilai Syariat Islam Dalam Tatanan Kehidupan Masyarakat	Sekretariat Daerah Kab. Nagan Raya		6.095.000.000	SEKRETARIAT DAERAH
	4	01	01	2.06	0001	Penyediaan Komponen Instalasi Listrik/Penerangan Bangunan Kantor																	
							Jumlah Paket Komponen Instalasi Listrik/Penerangan Bangunan Kantor yang Disediakan				4 Paket	4 Paket	138.582.760	143.577.760	143.577.760	Kab. Nagan Raya, Semua Kecamatan, Semua Kel/Desa	Dana Transfer Umum-Dana Alokasi Umum	Meningkatkan Sumber Daya Manusia Yang Berkualitas Dan Berdaya Saing	Peningkatan Tata Kelola Pemerintahan dan Pelayanan Publik serta Penegakkan Nilai-Nilai Syariat Islam Dalam Tatanan Kehidupan Masyarakat			250.000.000	SEKRETARIAT DAERAH
	4	01	01	2.06	0004	Penyediaan Bahan Logistik Kantor																	
							Jumlah Paket Bahan Logistik Kantor yang Disediakan				5 Paket	5 Paket	1.534.178.209	1.356.338.209	1.365.914.209	Kab. Nagan Raya, Semua Kecamatan, Semua Kel/Desa	Dana Transfer Umum-Dana Alokasi Umum	Meningkatkan Sumber Daya Manusia Yang Berkualitas Dan Berdaya Saing	Peningkatan Tata Kelola Pemerintahan dan Pelayanan Publik serta Penegakkan Nilai-Nilai Syariat Islam Dalam Tatanan Kehidupan Masyarakat			2.500.000.000	SEKRETARIAT DAERAH
	4	01	01	2.06	0005	Penyediaan Barang Cetakan dan Penggandaan																	
							Jumlah Paket Barang Cetakan dan Penggandaan yang Disediakan				2 Paket	2 Paket	39.960.000	39.960.000	39.960.000	Kab. Nagan Raya, Semua Kecamatan, Semua Kel/Desa	Dana Transfer Umum-Dana Alokasi Umum	Meningkatkan Sumber Daya Manusia Yang Berkualitas Dan Berdaya Saing	Peningkatan Tata Kelola Pemerintahan dan Pelayanan Publik serta Penegakkan Nilai-Nilai Syariat Islam Dalam Tatanan Kehidupan Masyarakat			45.000.000	SEKRETARIAT DAERAH
	4	01	01	2.06	0009	Penyelenggaraan Rapat Koordinasi dan Konsultasi SKPD																	
							Jumlah Laporan Penyelenggaraan Rapat Koordinasi dan Konsultasi SKPD				3 Laporan	3 Laporan	2.545.169.000	2.477.781.000	3.045.156.000	Kab. Nagan Raya, Semua Kecamatan, Semua Kel/Desa	Dana Transfer Umum-Dana Alokasi Umum	Meningkatkan Sumber Daya Manusia Yang Berkualitas Dan Berdaya Saing	Peningkatan Tata Kelola Pemerintahan dan Pelayanan Publik serta Penegakkan Nilai-Nilai Syariat Islam Dalam Tatanan Kehidupan Masyarakat			3.300.000.000	SEKRETARIAT DAERAH
	4	01	01	2.07		Pengadaan Barang Milik Daerah Penunjang Urusan Pemerintah Daerah	-	-			-	-	98.457.000	50.000.000	50.000.000			Meningkatkan Sumber Daya Manusia Yang Berkualitas Dan Berdaya Saing	Peningkatan Tata Kelola Pemerintahan dan Pelayanan Publik serta Penegakkan Nilai-Nilai Syariat Islam Dalam Tatanan Kehidupan Masyarakat	Sekretariat Daerah Kab. Nagan Raya		600.000.000	SEKRETARIAT DAERAH
	4	01	01	2.07	0005	Pengadaan Mebel																	
							Jumlah Paket Mebel yang Disediakan				4 Unit	4 Unit	49.617.000	-	-	Kab. Nagan Raya, Semua Kecamatan, Semua Kel/Desa	Dana Transfer Umum-Dana Alokasi Umum	Meningkatkan Sumber Daya Manusia Yang Berkualitas Dan Berdaya Saing	Peningkatan Tata Kelola Pemerintahan dan Pelayanan Publik serta Penegakkan Nilai-Nilai Syariat Islam Dalam Tatanan Kehidupan Masyarakat			300.000.000	SEKRETARIAT DAERAH

No	Kode					Urusan / Bidang Urusan / Program / Kegiatan / Sub Kegiatan	Indikator Program / Kegiatan / Sub Kegiatan	Target Akhir Periode Renstra OPD	Realisasi Capaian RENJA OPD Tahun 2022	Prakiraan Capaian Target RENJA OPD Tahun 2023	Capaian Kinerja Dan Kerangka Pendanaan								Kelompok Sasaran	Prakiraan Maju Rencana Tahun 2025		Perangkat Daerah Penanggung Jawab
											Target 2024		Pagu Indikatif (Rp)			Lokasi	Sumber Dana	Prioritas			Target	Pagu Indikatif (Rp)	
											Sebelum	Sesudah	RKPD 2024	APBD 2024	RKPD Perubahan 2024			Nasional	Daerah			
1	2					3	4	5	6	7	8	9	10	11	12	13	14	15	16	17	18	19	20
	4	01	01	2.07	0006	Pengadaan Peralatan dan Mesin Lainnya																	
							Jumlah Unit Peralatan dan Mesin Lainnya yang Disediakan				4 Unit	4 Unit	48.840.000	50.000.000	230.243.595	Kab. Nagan Raya, Semua Kecamatan, Semua Kel/Desa	Dana Transfer Umum-Dana Alokasi Umum	Meningkatkan Sumber Daya Manusia Yang Berkualitas Dan Berdaya Saing	Peningkatan Tata Kelola Pemerintahan dan Pelayanan Publik serta Penegakkan Nilai-Nilai Syariat Islam Dalam Tatanan Kehidupan Masyarakat			300.000.000	SEKRETARIAT DAERAH
	4	01	01	2.08		Penyediaan Jasa Penunjang Urusan Pemerintahan Daerah	Tersedianya Pelayanan jasa	-			100 %	100 %	3.430.546.192	3.796.142.428	3.796.142.428			Meningkatkan Sumber Daya Manusia Yang Berkualitas Dan Berdaya Saing	Peningkatan Tata Kelola Pemerintahan dan Pelayanan Publik serta Penegakkan Nilai-Nilai Syariat Islam Dalam Tatanan Kehidupan Masyarakat	Sekretariat Daerah Kab. Nagan Raya		4.995.000.000	SEKRETARIAT DAERAH
	4	01	01	2.08	0001	Penyediaan Jasa Surat Menyurat																	
							Jumlah Laporan Penyediaan Jasa Surat Menyurat				2 Laporan	2 Laporan	10.500.000	10.500.000	10.500.000	Kab. Nagan Raya, Semua Kecamatan, Semua Kel/Desa	Dana Transfer Umum-Dana Alokasi Umum	Meningkatkan Sumber Daya Manusia Yang Berkualitas Dan Berdaya Saing	Peningkatan Tata Kelola Pemerintahan dan Pelayanan Publik serta Penegakkan Nilai-Nilai Syariat Islam Dalam Tatanan Kehidupan Masyarakat			15.000.000	SEKRETARIAT DAERAH
	4	01	01	2.08	0002	Penyediaan Jasa Komunikasi, Sumber Daya Air dan Listrik																	
							Jumlah Laporan Penyediaan Jasa Komunikasi, Sumber Daya Air dan Listrik yang Disediakan				2 Laporan	2 Laporan	1.148.400.000	1.430.680.960	1.395.154.012	Kab. Nagan Raya, Semua Kecamatan, Semua Kel/Desa	Dana Transfer Umum-Dana Alokasi Umum	Meningkatkan Sumber Daya Manusia Yang Berkualitas Dan Berdaya Saing	Peningkatan Tata Kelola Pemerintahan dan Pelayanan Publik serta Penegakkan Nilai-Nilai Syariat Islam Dalam Tatanan Kehidupan Masyarakat			1.800.000.000	SEKRETARIAT DAERAH
	4	01	01	2.08	0003	Penyediaan Jasa Peralatan dan Perlengkapan Kantor																	
							Jumlah Laporan Penyediaan Jasa Peralatan dan Perlengkapan Kantor yang Disediakan				1 Laporan	1 Laporan	58.000.000	58.000.000	58.000.000	Kab. Nagan Raya, Semua Kecamatan, Semua Kel/Desa	Dana Transfer Umum-Dana Alokasi Umum	Meningkatkan Sumber Daya Manusia Yang Berkualitas Dan Berdaya Saing	Peningkatan Tata Kelola Pemerintahan dan Pelayanan Publik serta Penegakkan Nilai-Nilai Syariat Islam Dalam Tatanan Kehidupan Masyarakat			80.000.000	SEKRETARIAT DAERAH
	4	01	01	2.08	0004	Penyediaan Jasa Pelayanan Umum Kantor																	
							Jumlah Laporan Penyediaan Jasa Pelayanan Umum Kantor yang Disediakan				0 Laporan	0 Laporan	2.213.646.192	2.296.961.468	2.199.161.468	Kab. Nagan Raya, Semua Kecamatan, Semua Kel/Desa	Dana Transfer Umum-Dana Alokasi Umum	Meningkatkan Sumber Daya Manusia Yang Berkualitas Dan Berdaya Saing	Peningkatan Tata Kelola Pemerintahan dan Pelayanan Publik serta Penegakkan Nilai-Nilai Syariat Islam Dalam Tatanan Kehidupan Masyarakat			3.100.000.000	SEKRETARIAT DAERAH
	4	01	01	2.09		Pemeliharaan Barang Milik Daerah Penunjang Urusan Pemerintahan Daerah	-	-			-	-	1.959.810.000	2.976.705.000	2.976.705.000			Meningkatkan Sumber Daya Manusia Yang Berkualitas Dan Berdaya Saing	Peningkatan Tata Kelola Pemerintahan dan Pelayanan Publik serta Penegakkan Nilai-Nilai Syariat Islam Dalam Tatanan Kehidupan Masyarakat	Sekretariat Daerah Kab. Nagan Raya		5.350.000.000	SEKRETARIAT DAERAH
	4	01	01	2.09	0001	Penyediaan Jasa Pemeliharaan, Biaya Pemeliharaan, dan Pajak Kendaraan Perorangan Dinas atau Kendaraan Dinas Jabatan																	
							Jumlah Kendaraan Perorangan Dinas atau Kendaraan Dinas Jabatan yang Dipelihara dan dibayarkan Pajaknya				18 Unit	18 Unit	1.041.430.000	811.663.900	714.023.900	Kab. Nagan Raya, Semua Kecamatan, Semua Kel/Desa	Dana Transfer Umum-Dana Alokasi Umum	Meningkatkan Sumber Daya Manusia Yang Berkualitas Dan Berdaya Saing	Peningkatan Tata Kelola Pemerintahan dan Pelayanan Publik serta Penegakkan Nilai-Nilai Syariat Islam Dalam Tatanan Kehidupan Masyarakat			1.500.000.000	SEKRETARIAT DAERAH
	4	01	01	2.09	0002	Penyediaan Jasa Pemeliharaan, Biaya Pemeliharaan, Pajak dan Perizinan Kendaraan Dinas Operasional atau Lapangan																	

No	Kode					Urusan / Bidang Urusan / Program / Kegiatan / Sub Kegiatan	Indikator Program / Kegiatan / Sub Kegiatan	Target Akhir Periode Renstra OPD	Realisasi Capaian RENJA OPD Tahun 2022	Prakiraan Capaian Target RENJA OPD Tahun 2023	Capaian Kinerja Dan Kerangka Pendanaan								Kelompok Sasaran	Prakiraan Maju Rencana Tahun 2025		Perangkat Daerah Penanggung Jawab
											Target 2024		Pagu Indikatif (Rp)			Lokasi	Sumber Dana	Prioritas			Target	Pagu Indikatif (Rp)	
											Sebelum	Sesudah	RKPD 2024	APBD 2024	RKPD Perubahan 2024			Nasional	Daerah			
1	2					3	4	5	6	7	8	9	10	11	12	13	14	15	16	17	18	19	20
							Jumlah Kendaraan Dinas Operasional atau Lapangan yang Dipelihara dan dibayarkan Pajak dan Perizinannya				5 Unit	5 Unit	423.940.000	335.750.000	335.750.000	Kab. Nagan Raya, Semua Kecamatan, Semua Kel/Desa	Dana Transfer Umum-Dana Alokasi Umum	Meningkatkan Sumber Daya Manusia Yang Berkualitas Dan Berdaya Saing	Peningkatan Tata Kelola Pemerintahan dan Pelayanan Publik serta Penegakkan Nilai-Nilai Syariat Islam Dalam Tatanan Kehidupan Masyarakat			750.000.000	SEKRETARIAT DAERAH
	4	01	01	2.09	0006	Pemeliharaan Peralatan dan Mesin Lainnya																	
							Jumlah Peralatan dan Mesin Lainnya yang Dipelihara				4 Unit	4 Unit	279.600.000	264.990.000	264.990.000	Kab. Nagan Raya, Semua Kecamatan, Semua Kel/Desa	Dana Transfer Umum-Dana Alokasi Umum	Meningkatkan Sumber Daya Manusia Yang Berkualitas Dan Berdaya Saing	Peningkatan Tata Kelola Pemerintahan dan Pelayanan Publik serta Penegakkan Nilai-Nilai Syariat Islam Dalam Tatanan Kehidupan Masyarakat			600.000.000	SEKRETARIAT DAERAH
	4	01	01	2.09	0009	Pemeliharaan/Rehabilitasi Gedung Kantor dan Bangunan Lainnya																	
							Jumlah Gedung Kantor dan Bangunan Lainnya yang Dipelihara/Direhabilitasi				4 Unit	4 Unit	214.840.000	1.564.301.100	1.960.222.500	Kab. Nagan Raya, Semua Kecamatan, Semua Kel/Desa	Dana Transfer Umum-Dana Alokasi Umum	Meningkatkan Sumber Daya Manusia Yang Berkualitas Dan Berdaya Saing	Peningkatan Tata Kelola Pemerintahan dan Pelayanan Publik serta Penegakkan Nilai-Nilai Syariat Islam Dalam Tatanan Kehidupan Masyarakat			2.500.000.000	SEKRETARIAT DAERAH
	4	01	01	2.11		Administrasi Keuangan dan Operasional Kepala Daerah dan Wakil Kepala Daerah	tersedianya tunjangan sesuai kinerja	-			100 %	100 %	70.508.000	310.508.000	310.508.000			Meningkatkan Sumber Daya Manusia Yang Berkualitas Dan Berdaya Saing	Peningkatan Tata Kelola Pemerintahan dan Pelayanan Publik serta Penegakkan Nilai-Nilai Syariat Islam Dalam Tatanan Kehidupan Masyarakat	Sekretariat Daerah Kab. Nagan Raya		170.000.000	SEKRETARIAT DAERAH
	4	01	01	2.11	0001	Penyediaan Gaji dan Tunjangan Kepala Daerah dan Wakil Kepala Daerah																	
							Jumlah Orang yang Menerima Gaji dan Tunjangan Kepala Daerah dan Wakil Kepala Daerah				2 Orang/Bulan	2 Orang/Bulan	40.000.000	40.000.000	56.850.000	Kab. Nagan Raya, Semua Kecamatan, Semua Kel/Desa	Dana Transfer Umum-Dana Alokasi Umum	Meningkatkan Sumber Daya Manusia Yang Berkualitas Dan Berdaya Saing	Peningkatan Tata Kelola Pemerintahan dan Pelayanan Publik serta Penegakkan Nilai-Nilai Syariat Islam Dalam Tatanan Kehidupan Masyarakat			100.000.000	SEKRETARIAT DAERAH
	4	01	01	2.11	0002	Penyediaan Pakaian Dinas dan Atribut Kelengkapan Kepala Daerah dan Wakil Kepala Daerah																	
							Jumlah Paket Pakaian Dinas dan Atribut Kelengkapan Kepala Daerah dan Wakil Kepala Daerah yang Disediakan				2 Paket	2 Paket	30.508.000	30.508.000	30.508.000	Kab. Nagan Raya, Semua Kecamatan, Semua Kel/Desa	Dana Transfer Umum-Dana Alokasi Umum	Meningkatkan Sumber Daya Manusia Yang Berkualitas Dan Berdaya Saing	Peningkatan Tata Kelola Pemerintahan dan Pelayanan Publik serta Penegakkan Nilai-Nilai Syariat Islam Dalam Tatanan Kehidupan Masyarakat			70.000.000	SEKRETARIAT DAERAH
	4	01	01	2.11	0003	Pelaksanaan Medical Check Up Kepala Daerah dan Wakil Kepala Daerah																	
							Jumlah Orang yang Mengikuti Medical Check Up Kepala Daerah dan Wakil Kepala Daerah				-	0 Orang	-	240.000.000	-	Kab. Nagan Raya, Semua Kecamatan, Semua Kel/Desa	Dana Transfer Umum-Dana Alokasi Umum	-	Peningkatan Tata Kelola Pemerintahan dan Pelayanan Publik serta Penegakkan Nilai-Nilai Syariat Islam Dalam Tatanan Kehidupan Masyarakat			-	SEKRETARIAT DAERAH
	4	01	01	2.12		Fasilitasi Kerumahtanggaan Sekretariat Daerah	tersedianya kebutuhan Rumah Tangga	-			100 %	100 %	987.157.166	843.257.166	843.257.166			Meningkatkan Sumber Daya Manusia Yang Berkualitas Dan Berdaya Saing	Peningkatan Tata Kelola Pemerintahan dan Pelayanan Publik serta Penegakkan Nilai-Nilai Syariat Islam Dalam Tatanan Kehidupan Masyarakat	Sekretariat Daerah Kab. Nagan Raya		2.450.000.000	SEKRETARIAT DAERAH
	4	01	01	2.12	0001	Penyediaan Kebutuhan Rumah Tangga Kepala Daerah																	

No	Kode					Urusan / Bidang Urusan / Program / Kegiatan / Sub Kegiatan	Indikator Program / Kegiatan / Sub Kegiatan	Target Akhir Periode Renstra OPD	Realisasi Capaian RENJA OPD Tahun 2022	Prakiraan Capaian Target RENJA OPD Tahun 2023	Capaian Kinerja Dan Kerangka Pendanaan								Kelompok Sasaran	Prakiraan Maju Rencana Tahun 2025		Perangkat Daerah Penanggung Jawab
											Target 2024		Pagu Indikatif (Rp)			Lokasi	Sumber Dana	Prioritas			Target	Pagu Indikatif (Rp)	
											Sebelum	Sesudah	RKPD 2024	APBD 2024	RKPD Perubahan 2024			Nasional	Daerah			
1	2					3	4	5	6	7	8	9	10	11	12	13	14	15	16	17	18	19	20
							Jumlah Paket Kebutuhan Rumah Tangga Kepala Daerah yang Disediakan				4 Paket	4 Paket	935.877.252	791.977.252	797.632.252	Kab. Nagan Raya, Semua Kecamatan, Semua Kel/Desa	Dana Transfer Umum-Dana Alokasi Umum	Meningkatkan Sumber Daya Manusia Yang Berkualitas Dan Berdaya Saing	Peningkatan Tata Kelola Pemerintahan dan Pelayanan Publik serta Penegakkan Nilai-Nilai Syariat Islam Dalam Tatanan Kehidupan Masyarakat			1.500.000.000	SEKRETARIAT DAERAH
	4	01	01	2.12	0002	Penyediaan Kebutuhan Rumah Tangga Wakil Kepala Daerah																	
							Jumlah Paket Kebutuhan Rumah Tangga Wakil Kepala Daerah yang Disediakan				0 Paket	0 Paket	-	-	-	Kab. Nagan Raya, Semua Kecamatan, Semua Kel/Desa	Dana Transfer Umum-Dana Alokasi Umum	Meningkatkan Sumber Daya Manusia Yang Berkualitas Dan Berdaya Saing	Peningkatan Tata Kelola Pemerintahan dan Pelayanan Publik serta Penegakkan Nilai-Nilai Syariat Islam Dalam Tatanan Kehidupan Masyarakat			600.000.000	SEKRETARIAT DAERAH
	4	01	01	2.12	0003	Penyediaan Kebutuhan Rumah Tangga Sekretariat Daerah																	
							Jumlah Paket Kebutuhan Rumah Tangga Sekretariat Daerah yang Disediakan				3 Paket	3 Paket	51.279.914	51.279.914	46.624.914	Kab. Nagan Raya, Semua Kecamatan, Semua Kel/Desa	Dana Transfer Umum-Dana Alokasi Umum	Meningkatkan Sumber Daya Manusia Yang Berkualitas Dan Berdaya Saing	Peningkatan Tata Kelola Pemerintahan dan Pelayanan Publik serta Penegakkan Nilai-Nilai Syariat Islam Dalam Tatanan Kehidupan Masyarakat			350.000.000	SEKRETARIAT DAERAH
	4	01	01	2.13		Penataan Organisasi	Jumlah Laporan Hasil Penataan Organisasi	-			100 %	100 %	452.157.710	223.470.392	223.470.392			Memperkuat Stabilitas Polhukhankam Dan Transformasi Pelayanan Publik	Peningkatan Tata Kelola Pemerintahan dan Pelayanan Publik serta Penegakkan Nilai-Nilai Syariat Islam Dalam Tatanan Kehidupan Masyarakat	Sekretariat Daerah Kab. Nagan Raya		950.000.000	SEKRETARIAT DAERAH
	4	01	01	2.13	0001	Pengelolaan Kelembagaan dan Analisis Jabatan																	
							Jumlah Dokumen Pengelolaan Kelembagaan dan Analisis Jabatan				7 Dokumen	7 Dokumen	166.150.504	72.711.524	136.939.185	Kab. Nagan Raya, Semua Kecamatan, Semua Kel/Desa	Dana Transfer Umum-Dana Alokasi Umum	Memperkuat Stabilitas Polhukhankam Dan Transformasi Pelayanan Publik	Peningkatan Tata Kelola Pemerintahan dan Pelayanan Publik serta Penegakkan Nilai-Nilai Syariat Islam Dalam Tatanan Kehidupan Masyarakat			420.000.000	SEKRETARIAT DAERAH
	4	01	01	2.13	0002	Fasilitasi Pelayanan Publik dan Tata Laksana																	
							Jumlah Laporan Hasil Fasilitasi Pelayanan Publik dan Tata Laksana				1 Laporan	1 Laporan	85.702.307	33.917.307	33.917.307	Kab. Nagan Raya, Suka Makmue, Lueng Baro	Dana Transfer Umum-Dana Alokasi Umum	Memperkuat Stabilitas Polhukhankam Dan Transformasi Pelayanan Publik	Peningkatan Tata Kelola Pemerintahan dan Pelayanan Publik serta Penegakkan Nilai-Nilai Syariat Islam Dalam Tatanan Kehidupan Masyarakat			230.000.000	SEKRETARIAT DAERAH
	4	01	01	2.13	0003	Peningkatan Kinerja dan Reformasi Birokrasi																	
							Jumlah Dokumen Peningkatan Kinerja dan Reformasi Birokrasi				2 Dokumen	2 Dokumen	176.460.561	98.997.547	104.997.547	Kab. Nagan Raya, Suka Makmue, Lueng Baro	Dana Transfer Umum-Dana Alokasi Umum	Memperkuat Stabilitas Polhukhankam Dan Transformasi Pelayanan Publik	Peningkatan Tata Kelola Pemerintahan dan Pelayanan Publik serta Penegakkan Nilai-Nilai Syariat Islam Dalam Tatanan Kehidupan Masyarakat			230.000.000	SEKRETARIAT DAERAH
	4	01	01	2.13	0004	Monitoring, Evaluasi dan Pengendalian Kualitas Pelayanan Publik dan Tata Laksana																	
							Jumlah Dokumen Monitoring, Evaluasi dan Pengendalian Kualitas Pelayanan Publik dan Tata Laksana				1 Dokumen	1 Dokumen	23.844.338	17.844.014	17.844.014	Kab. Nagan Raya, Suka Makmue, Lueng Baro	Dana Transfer Umum-Dana Alokasi Umum	Memperkuat Stabilitas Polhukhankam Dan Transformasi Pelayanan Publik	Peningkatan Tata Kelola Pemerintahan dan Pelayanan Publik serta Penegakkan Nilai-Nilai Syariat Islam Dalam Tatanan Kehidupan Masyarakat			70.000.000	SEKRETARIAT DAERAH
	4	01	01	2.14		Pelaksanaan Protokol dan Komunikasi Pimpinan	jumlah laporan hasil fasilitasi keprotokolan,komunikasi dan dokumentasi	-			100 %	100 %	744.268.474	477.663.474	477.663.474			Memperkuat Stabilitas Polhukhankam Dan Transformasi Pelayanan Publik	Peningkatan Tata Kelola Pemerintahan dan Pelayanan Publik serta Penegakkan Nilai-Nilai Syariat Islam Dalam Tatanan Kehidupan Masyarakat	Sekretariat Daerah Kab. Nagan Raya		1.048.598.891	SEKRETARIAT DAERAH

No	Kode					Urusan / Bidang Urusan / Program / Kegiatan / Sub Kegiatan	Indikator Program / Kegiatan / Sub Kegiatan	Target Akhir Periode Renstra OPD	Realisasi Capaian RENJA OPD Tahun 2022	Prakiraan Capaian Target RENJA OPD Tahun 2023	Capaian Kinerja Dan Kerangka Pendanaan									Kelompok Sasaran	Prakiraan Maju Rencana Tahun 2025		Perangkat Daerah Penanggung Jawab
											Target 2024		Pagu Indikatif (Rp)			Lokasi	Sumber Dana	Prioritas			Target	Pagu Indikatif (Rp)	
											Sebelum	Sesudah	RKPD 2024	APBD 2024	RKPD Perubahan 2024			Nasional	Daerah				
1	2					3	4	5	6	7	8	9	10	11	12	13	14	15	16	17	18	19	20
	4	01	01	2.14	0001	Fasilitasi Keprotokolan																	
							Jumlah Laporan Hasil Fasilitasi Keprotokolan				1 Laporan	1 Laporan	240.074.580	168.557.824	168.645.324	Kab. Nagan Raya, Suka Makmue, Lueng Baro	Dana Transfer Umum-Dana Alokasi Umum	Memperkuat Stabilitas Polhukhankam Dan Transformasi Pelayanan Publik	Peningkatan Tata Kelola Pemerintahan dan Pelayanan Publik serta Penegakkan Nilai-Nilai Syariat Islam Dalam Tatanan Kehidupan Masyarakat			328.171.112	SEKRETARIAT DAERAH
	4	01	01	2.14	0002	Fasilitasi Komunikasi Pimpinan																	
							Jumlah Laporan Hasil Fasilitasi Komunikasi Pimpinan				1 Laporan	1 Laporan	197.139.080	70.294.080	70.294.080	Kab. Nagan Raya, Suka Makmue, Lueng Baro	Dana Transfer Umum-Dana Alokasi Umum	Memperkuat Stabilitas Polhukhankam Dan Transformasi Pelayanan Publik	Peningkatan Tata Kelola Pemerintahan dan Pelayanan Publik serta Penegakkan Nilai-Nilai Syariat Islam Dalam Tatanan Kehidupan Masyarakat			309.860.953	SEKRETARIAT DAERAH
	4	01	01	2.14	0003	Pendokumentasian Tugas Pimpinan																	
							Jumlah Laporan Pendokumentasian Tugas Pimpinan				1 Laporan	1 Laporan	307.054.814	238.811.570	238.811.570	Kab. Nagan Raya, Suka Makmue, Lueng Baro	Dana Transfer Umum-Dana Alokasi Umum	Memperkuat Stabilitas Polhukhankam Dan Transformasi Pelayanan Publik	Peningkatan Tata Kelola Pemerintahan dan Pelayanan Publik serta Penegakkan Nilai-Nilai Syariat Islam Dalam Tatanan Kehidupan Masyarakat			410.566.826	SEKRETARIAT DAERAH
219	4	01	02			PROGRAM PEMERINTAHAN DAN KESEJAHTERAAN RAKYAT	Nilai laporan penyelenggara pemerintahan Daerah (LPPD)				100 9.00 sangat baik Persen persen scor	sangat baik scor	3.033.384.613	1.443.863.198	1.874.236.890							8.470.707.541	
	4	01	02	2.01		Administrasi Tata Pemerintahan	Nilai Laporan Penyelenggaraan Pemerintah Daerah (LPPD) Tersedianya Laporan Penataan Pemerintah dan Administrasi Kewilayahan	-			100 100	100 % 100 100	998.270.050	584.297.138	584.297.138			Meningkatkan Sumber Daya Manusia Yang Berkualitas Dan Berdaya Saing	Peningkatan Tata Kelola Pemerintahan dan Pelayanan Publik serta Penegakkan Nilai-Nilai Syariat Islam Dalam Tatanan Kehidupan Masyarakat	Sekretariat Daerah Kab. Nagan Raya		1.210.707.541	SEKRETARIAT DAERAH
	4	01	02	2.01	0001	Penataan Administrasi Pemerintahan																	
							Jumlah Dokumen Hasil Penataan Administrasi Pemerintahan				16 Dokumen	16 Dokumen	370.782.000	262.980.853	476.288.696	Kab. Nagan Raya, Semua Kecamatan, Semua Kel/Desa	Dana Transfer Umum-Dana Alokasi Umum	Meningkatkan Sumber Daya Manusia Yang Berkualitas Dan Berdaya Saing	Peningkatan Tata Kelola Pemerintahan dan Pelayanan Publik serta Penegakkan Nilai-Nilai Syariat Islam Dalam Tatanan Kehidupan Masyarakat			574.183.358	SEKRETARIAT DAERAH
	4	01	02	2.01	0002	Pengelolaan Administrasi Kewilayahan																	
							Jumlah Dokumen Hasil Pengelolaan Administrasi Kewilayahan				12 Dokumen	12 Dokumen	306.518.950	135.530.663	135.530.663	Kab. Nagan Raya, Semua Kecamatan, Semua Kel/Desa	Dana Transfer Umum-Dana Alokasi Umum	Meningkatkan Sumber Daya Manusia Yang Berkualitas Dan Berdaya Saing	Peningkatan Tata Kelola Pemerintahan dan Pelayanan Publik serta Penegakkan Nilai-Nilai Syariat Islam Dalam Tatanan Kehidupan Masyarakat			277.044.597	SEKRETARIAT DAERAH
	4	01	02	2.01	0003	Fasilitasi Pelaksanaan Otonomi Daerah																	
							Jumlah Dokumen Hasil Fasilitasi Pelaksanaan Otonomi Daerah				16 Dokumen	16 Dokumen	320.969.100	185.785.622	185.785.622	Kab. Nagan Raya, Semua Kecamatan, Semua Kel/Desa	Dana Transfer Umum-Dana Alokasi Umum	Meningkatkan Sumber Daya Manusia Yang Berkualitas Dan Berdaya Saing	Peningkatan Tata Kelola Pemerintahan dan Pelayanan Publik serta Penegakkan Nilai-Nilai Syariat Islam Dalam Tatanan Kehidupan Masyarakat			359.479.586	SEKRETARIAT DAERAH
	4	01	02	2.02		Pelaksanaan Kebijakan Kesejahteraan Rakyat	peningkatan kesejahteraan masyarakat dan penduduk miskin	-			100 %	100 %	1.281.971.053	500.604.550	500.604.550			Meningkatkan Sumber Daya Manusia Yang Berkualitas Dan Berdaya Saing	Peningkatan Tata Kelola Pemerintahan dan Pelayanan Publik serta Penegakkan Nilai-Nilai Syariat Islam Dalam Tatanan Kehidupan Masyarakat	Sekretariat Daerah Kab. Nagan Raya		6.200.000.000	SEKRETARIAT DAERAH
	4	01	02	2.02	0001	Fasilitasi Pengelolaan Bina Mental Spiritual																	

No	Kode					Urusan / Bidang Urusan / Program / Kegiatan / Sub Kegiatan	Indikator Program / Kegiatan / Sub Kegiatan	Target Akhir Periode Renstra OPD	Realisasi Capaian RENJA OPD Tahun 2022	Prakiraan Capaian Target RENJA OPD Tahun 2023	Capaian Kinerja Dan Kerangka Pendanaan								Kelompok Sasaran	Prakiraan Maju Rencana Tahun 2025		Perangkat Daerah Penanggung Jawab
											Target 2024		Pagu Indikatif (Rp)			Lokasi	Sumber Dana	Prioritas			Target	Pagu Indikatif (Rp)	
											Sebelum	Sesudah	RKPD 2024	APBD 2024	RKPD Perubahan 2024			Nasional	Daerah			
1	2					3	4	5	6	7	8	9	10	11	12	13	14	15	16	17	18	19	20
							Jumlah Dokumen Hasil Fasilitasi Pengelolaan Bina Mental Spiritual				4 Dokumen	4 Dokumen	261.684.747	212.514.080	212.514.080	Kab. Nagan Raya, Semua Kecamatan, Semua Kel/Desa	Dana Transfer Umum-Dana Alokasi Umum	Meningkatkan Sumber Daya Manusia Yang Berkualitas Dan Berdaya Saing	Peningkatan Tata Kelola Pemerintahan dan Pelayanan Publik serta Penegakkan Nilai-Nilai Syariat Islam Dalam Tatanan Kehidupan Masyarakat			400.000.000	SEKRETARIAT DAERAH
	4	01	02	2.02	0002	Pelaksanaan Kebijakan, Evaluasi, dan Capaian Kinerja Terkait Kesejahteraan Sosial																	
							Jumlah Dokumen Hasil Kebijakan, Evaluasi, dan Capaian Kinerja Terkait Kesejahteraan Sosial yang Meliputi Urusan Sosial, Transmigrasi, Kesehatan, Pemberdayaan Perempuan dan Perlindungan Anak, Administrasi Kependudukan Dan Pencatatan Sipil, Pemberdayaan Masyarakat dan Desa, Pengendalian Penduduk					3 Dokumen	3 Dokumen	717.469.306	223.949.233	223.949.233	Kab. Nagan Raya, Suka Makmue, Semua Kel/Desa	Dana Transfer Umum-Dana Alokasi Umum	Meningkatkan Sumber Daya Manusia Yang Berkualitas Dan Berdaya Saing	Peningkatan Tata Kelola Pemerintahan dan Pelayanan Publik serta Penegakkan Nilai-Nilai Syariat Islam Dalam Tatanan Kehidupan Masyarakat			5.300.000.000	SEKRETARIAT DAERAH
	4	01	02	2.02	0003	Pelaksanaan Kebijakan, Evaluasi, dan Capaian Kinerja Terkait Kesejahteraan Masyarakat																	
							Jumlah Dokumen Hasil Kebijakan, Evaluasi, dan Capaian Kinerja Terkait Kesejahteraan Masyarakat yang Meliputi Urusan Kepemudaan dan Olahraga, Pariwisata, Pendidikan, Kebudayaan, Perpustakaan, Kearsipan, Trantibum Linmas					3 Dokumen	3 Dokumen	302.817.000	64.141.237	64.141.237	Kab. Nagan Raya, Suka Makmue, Semua Kel/Desa	Dana Transfer Umum-Dana Alokasi Umum	Meningkatkan Sumber Daya Manusia Yang Berkualitas Dan Berdaya Saing	Peningkatan Tata Kelola Pemerintahan dan Pelayanan Publik serta Penegakkan Nilai-Nilai Syariat Islam Dalam Tatanan Kehidupan Masyarakat			500.000.000	SEKRETARIAT DAERAH
	4	01	02	2.03		Fasilitasi dan Koordinasi Hukum	Terlaksananya Fasilitasi dan Koordinasi Hukum Tersedianya Dokumen Fasilitasi dan Produk Hukum Daerah	-			100 %	100 %	753.143.510	358.961.510	358.961.510			Meningkatkan Sumber Daya Manusia Yang Berkualitas Dan Berdaya Saing	Peningkatan Tata Kelola Pemerintahan dan Pelayanan Publik serta Penegakkan Nilai-Nilai Syariat Islam Dalam Tatanan Kehidupan Masyarakat	Sekretariat Daerah Kab. Nagan Raya		1.060.000.000	SEKRETARIAT DAERAH
	4	01	02	2.03	0001	Fasilitasi Penyusunan Produk Hukum Daerah																	
							Jumlah Produk Hukum Daerah yang Disusun				600 Dokumen	600 Dokumen	210.600.000	117.000.000	117.000.000	Kab. Nagan Raya, Suka Makmue, Semua Kel/Desa	Dana Transfer Umum-Dana Alokasi Umum	Meningkatkan Sumber Daya Manusia Yang Berkualitas Dan Berdaya Saing	Peningkatan Tata Kelola Pemerintahan dan Pelayanan Publik serta Penegakkan Nilai-Nilai Syariat Islam Dalam Tatanan Kehidupan Masyarakat			320.000.000	SEKRETARIAT DAERAH
	4	01	02	2.03	0002	Fasilitasi Bantuan Hukum																	
							Jumlah Kasus yang Mendapatkan Fasilitasi Bantuan Hukum				15 Kasus	15 Kasus	392.840.350	139.958.350	357.024.199	Kab. Nagan Raya, Suka Makmue, Semua Kel/Desa	Dana Transfer Umum-Dana Alokasi Umum	Meningkatkan Sumber Daya Manusia Yang Berkualitas Dan Berdaya Saing	Peningkatan Tata Kelola Pemerintahan dan Pelayanan Publik serta Penegakkan Nilai-Nilai Syariat Islam Dalam Tatanan Kehidupan Masyarakat			570.000.000	SEKRETARIAT DAERAH
	4	01	02	2.03	0003	Pendokumentasian Produk Hukum dan Pengelolaan Informasi Hukum																	
							Jumlah Produk Hukum dan Pengelolaan Informasi Hukum yang Didokumentasi				600 Dokumen	600 Dokumen	149.703.160	102.003.160	102.003.160	Kab. Nagan Raya, Semua Kecamatan, Semua Kel/Desa	Dana Transfer Umum-Dana Alokasi Umum	Meningkatkan Sumber Daya Manusia Yang Berkualitas Dan Berdaya Saing	Peningkatan Tata Kelola Pemerintahan dan Pelayanan Publik serta Penegakkan Nilai-Nilai Syariat Islam Dalam Tatanan Kehidupan Masyarakat			170.000.000	SEKRETARIAT DAERAH
220	4	01	03			PROGRAM PEREKONOMIAN DAN PEMBANGUNAN	Pengendalian Angka Inflasi Pengendalian Angka Inflasi				0.90 100 Persen Persen	0.90 100 Persen Persen	2.409.144.845	1.227.456.742	1.227.456.742							2.765.000.000	

No	Kode					Urusan / Bidang Urusan / Program / Kegiatan / Sub Kegiatan	Indikator Program / Kegiatan / Sub Kegiatan	Target Akhir Periode Renstra OPD	Realisasi Capaian RENJA OPD Tahun 2022	Prakiraan Capaian Target RENJA OPD Tahun 2023	Capaian Kinerja Dan Kerangka Pendanaan								Kelompok Sasaran	Prakiraan Maju Rencana Tahun 2025		Perangkat Daerah Penanggung Jawab
											Target 2024		Pagu Indikatif (Rp)			Lokasi	Sumber Dana	Prioritas			Target	Pagu Indikatif (Rp)	
											Sebelum	Sesudah	RKPD 2024	APBD 2024	RKPD Perubahan 2024			Nasional	Daerah			
1	2					3	4	5	6	7	8	9	10	11	12	13	14	15	16	17	18	19	20
	4	01	03	2.01		Pelaksanaan Kebijakan Perekonomian	Jumlah Laporan Hasil Pengendalian Inflasi Daerah Tersedianya Laporan Kebijakan Perekonomian Daerah	-			100 %	100 %	347.991.420	261.040.317	261.040.317			Memperkuat Ketahanan Ekonomi Untuk Pertumbuhan Yang Berkualitas dan Berkeadilan	Peningkatan Tata Kelola Pemerintahan dan Pelayanan Publik serta Penegakkan Nilai-Nilai Syariat Islam Dalam Tatanan Kehidupan Masyarakat	Sekretariat Daerah Kab. Nagan Raya		515.000.000	SEKRETARIAT DAERAH
	4	01	03	2.01	0001	Koordinasi, Sinkronisasi, Monitoring dan Evaluasi Kebijakan Pengelolaan BUMD dan BLUD																	
							Jumlah Dokumen Hasil Koordinasi, Sinkronisasi, Monitoring dan Evaluasi Kebijakan Pengelolaan BUMD dan BLUD				1 Dokumen	1 Dokumen	34.169.156	21.833.156	21.833.156	Kab. Nagan Raya, Suka Makmue, Semua Kel/Desa	Dana Transfer Umum-Dana Alokasi Umum	Memperkuat Ketahanan Ekonomi Untuk Pertumbuhan Yang Berkualitas dan Berkeadilan	Peningkatan Tata Kelola Pemerintahan dan Pelayanan Publik serta Penegakkan Nilai-Nilai Syariat Islam Dalam Tatanan Kehidupan Masyarakat			15.000.000	SEKRETARIAT DAERAH
	4	01	03	2.01	0002	Pengendalian dan Distribusi Perekonomian																	
							Jumlah Laporan Hasil Pengendalian dan Distribusi Perekonomian				3 Laporan	3 Laporan	137.649.795	78.151.681	78.151.681	Kab. Nagan Raya, Suka Makmue, Semua Kel/Desa	Dana Transfer Umum-Dana Alokasi Umum	Memperkuat Ketahanan Ekonomi Untuk Pertumbuhan Yang Berkualitas dan Berkeadilan	Peningkatan Tata Kelola Pemerintahan dan Pelayanan Publik serta Penegakkan Nilai-Nilai Syariat Islam Dalam Tatanan Kehidupan Masyarakat			190.000.000	SEKRETARIAT DAERAH
	4	01	03	2.01	0003	Perencanaan dan Pengawasan Ekonomi Mikro Kecil																	
							Jumlah Dokumen Hasil Perencanaan dan Pengawasan Ekonomi Mikro Kecil				1 Dokumen	1 Dokumen	20.608.770	14.937.748	14.937.748	Kab. Nagan Raya, Suka Makmue, Semua Kel/Desa	Dana Transfer Umum-Dana Alokasi Umum	Memperkuat Ketahanan Ekonomi Untuk Pertumbuhan Yang Berkualitas dan Berkeadilan	Peningkatan Tata Kelola Pemerintahan dan Pelayanan Publik serta Penegakkan Nilai-Nilai Syariat Islam Dalam Tatanan Kehidupan Masyarakat			25.000.000	SEKRETARIAT DAERAH
	4	01	03	2.01	0004	Koordinasi, Sinkronisasi dan Evaluasi Kebijakan Pembentukan BLUD																	
							Jumlah Dokumen Hasil Koordinasi, Sinkronisasi dan Evaluasi Kebijakan Pembentukan BLUD				1 Dokumen	1 Dokumen	14.033.961	11.149.994	11.149.994	Kab. Nagan Raya, Suka Makmue, Semua Kel/Desa	Dana Transfer Umum-Dana Alokasi Umum	Memperkuat Ketahanan Ekonomi Untuk Pertumbuhan Yang Berkualitas dan Berkeadilan	Peningkatan Tata Kelola Pemerintahan dan Pelayanan Publik serta Penegakkan Nilai-Nilai Syariat Islam Dalam Tatanan Kehidupan Masyarakat			35.000.000	SEKRETARIAT DAERAH
	4	01	03	2.01	0005	Koordinasi, Sinkronisasi dan Evaluasi Kebijakan Pendirian BUMD																	
							Jumlah Dokumen Hasil Koordinasi, Sinkronisasi dan Evaluasi Kebijakan Pendirian BUMD				1 Dokumen	1 Dokumen	141.529.738	134.967.738	134.967.738	Kab. Nagan Raya, Suka Makmue, Semua Kel/Desa	Dana Transfer Umum-Dana Alokasi Umum	Memperkuat Ketahanan Ekonomi Untuk Pertumbuhan Yang Berkualitas dan Berkeadilan	Peningkatan Tata Kelola Pemerintahan dan Pelayanan Publik serta Penegakkan Nilai-Nilai Syariat Islam Dalam Tatanan Kehidupan Masyarakat			250.000.000	SEKRETARIAT DAERAH
	4	01	03	2.02		Pelaksanaan Administrasi Pembangunan	Terlaksananya Administrasi Pembangunan	-			100 %	100 %	271.165.176	207.286.176	207.286.176			Memperkuat Infrastruktur Untuk Mendukung Pengembangan Ekonomi Dan Pelayanan Dasar	Pengembangan Infrastruktur Dasar serta Konektivitas Antarwilayah	Sekretariat Daerah Kab. Nagan Raya		450.000.000	SEKRETARIAT DAERAH
	4	01	03	2.02	0001	Fasilitasi Penyusunan Program Pembangunan																	
							Jumlah Dokumen Hasil Fasilitasi Penyusunan Program Pembangunan Daerah				4 Dokumen	4 Dokumen	85.688.561	67.839.761	67.839.761	Kab. Nagan Raya, Semua Kecamatan, Semua Kel/Desa	Dana Transfer Umum-Dana Alokasi Umum	Memperkuat Infrastruktur Untuk Mendukung Pengembangan Ekonomi Dan Pelayanan Dasar	Pengembangan Infrastruktur Dasar serta Konektivitas Antarwilayah			150.000.000	SEKRETARIAT DAERAH
	4	01	03	2.02	0002	Pengendalian dan Evaluasi Program Pembangunan																	

No	Kode					Urusan / Bidang Urusan / Program / Kegiatan / Sub Kegiatan	Indikator Program / Kegiatan / Sub Kegiatan	Target Akhir Periode Renstra OPD	Realisasi Capaian RENJA OPD Tahun 2022	Prakiraan Capaian Target RENJA OPD Tahun 2023	Capaian Kinerja Dan Kerangka Pendanaan								Kelompok Sasaran	Prakiraan Maju Rencana Tahun 2025		Perangkat Daerah Penanggung Jawab
											Target 2024		Pagu Indikatif (Rp)			Lokasi	Sumber Dana	Prioritas			Target	Pagu Indikatif (Rp)	
											Sebelum	Sesudah	RKPD 2024	APBD 2024	RKPD Perubahan 2024			Nasional	Daerah			
1	2					3	4	5	6	7	8	9	10	11	12	13	14	15	16	17	18	19	20
							Jumlah Laporan Hasil Pengendalian dan Evaluasi Program Pembangunan				4 Laporan	4 Laporan	99.841.095	75.319.695	75.319.695	Kab. Nagan Raya, Semua Kecamatan, Semua Kel/Desa	Dana Transfer Umum-Dana Alokasi Umum	Memperkuat Infrastruktur Untuk Mendukung Pengembangan Ekonomi Dan Pelayanan Dasar	Pengembangan Infrastruktur Dasar serta Konektivitas Antarwilayah			150.000.000	SEKRETARIAT DAERAH
	4	01	03	2.02	0003	Pengelolaan Evaluasi dan Pelaporan Pelaksanaan Pembangunan																	
							Jumlah Laporan Hasil Pengelolaan Evaluasi dan Pelaporan Pelaksanaan Pembangunan				4 Laporan	4 Laporan	85.635.520	64.126.720	64.126.720	Kab. Nagan Raya, Semua Kecamatan, Semua Kel/Desa	Dana Transfer Umum-Dana Alokasi Umum	Memperkuat Infrastruktur Untuk Mendukung Pengembangan Ekonomi Dan Pelayanan Dasar	Pengembangan Infrastruktur Dasar serta Konektivitas Antarwilayah			150.000.000	SEKRETARIAT DAERAH
	4	01	03	2.03		Pengelolaan Pengadaan Barang dan Jasa	Penurunan angka inflasi	-			100 %	100 %	1.741.044.169	728.055.044	728.055.044			Memperkuat Stabilitas Polhukhankam Dan Transformasi Pelayanan Publik	Peningkatan Tata Kelola Pemerintahan dan Pelayanan Publik serta Penegakkan Nilai-Nilai Syariat Islam Dalam Tatanan Kehidupan Masyarakat	Sekretariat Daerah		1.750.000.000	SEKRETARIAT DAERAH
	4	01	03	2.03	0001	Pengelolaan Pengadaan Barang dan Jasa																	
							Jumlah Dokumen Hasil Pengelolaan Pengadaan Barang dan Jasa				1 Dokumen	1 Dokumen	849.986.169	151.907.544	151.907.544	Kab. Nagan Raya, Semua Kecamatan, Semua Kel/Desa	Dana Transfer Umum-Dana Alokasi Umum	Memperkuat Stabilitas Polhukhankam Dan Transformasi Pelayanan Publik	Peningkatan Tata Kelola Pemerintahan dan Pelayanan Publik serta Penegakkan Nilai-Nilai Syariat Islam Dalam Tatanan Kehidupan Masyarakat			850.000.000	SEKRETARIAT DAERAH
	4	01	03	2.03	0002	Pengelolaan Layanan Pengadaan Secara Elektronik																	
							Jumlah Dokumen Hasil Layanan Pengadaan Secara Elektronik				1 Dokumen	1 Dokumen	393.458.000	78.547.500	78.547.500	Kab. Nagan Raya, Semua Kecamatan, Semua Kel/Desa	Dana Transfer Umum-Dana Alokasi Umum	Memperkuat Stabilitas Polhukhankam Dan Transformasi Pelayanan Publik	Peningkatan Tata Kelola Pemerintahan dan Pelayanan Publik serta Penegakkan Nilai-Nilai Syariat Islam Dalam Tatanan Kehidupan Masyarakat			400.000.000	SEKRETARIAT DAERAH
	4	01	03	2.03	0003	Pembinaan dan Advokasi Pengadaan Barang dan Jasa																	
							Jumlah Orang yang Mengikuti Pembinaan dan Advokasi Pengadaan Barang dan Jasa				20 Orang	20 Orang	497.600.000	497.600.000	497.600.000	Kab. Nagan Raya, Semua Kecamatan, Semua Kel/Desa	Dana Transfer Umum-Dana Alokasi Umum	Memperkuat Stabilitas Polhukhankam Dan Transformasi Pelayanan Publik	Peningkatan Tata Kelola Pemerintahan dan Pelayanan Publik serta Penegakkan Nilai-Nilai Syariat Islam Dalam Tatanan Kehidupan Masyarakat			500.000.000	SEKRETARIAT DAERAH
	4	01	03	2.04		Pemantauan Kebijakan Sumber Daya Alam	Jumlah Dokumen Hasil Koordinasi, Sinkronisasi, dan Evaluasi Kebijakan Urusan Pertanian, Pangan, Kehutanan, Kelautan dan Perikanan, Perdagangan, Perindustrian, KUKM, Penanaman Modal, Tenaga Kerja	-			100 %	100 %	48.944.080	31.075.205	31.075.205			Memperkuat Ketahanan Ekonomi Untuk Pertumbuhan Yang Berkualitas dan Berkeadilan	Peningkatan Tata Kelola Pemerintahan dan Pelayanan Publik serta Penegakkan Nilai-Nilai Syariat Islam Dalam Tatanan Kehidupan Masyarakat	Sekretariat Daerah Kab. Nagan Raya		50.000.000	SEKRETARIAT DAERAH
	4	01	03	2.04	0001	Koordinasi, Sinkronisasi dan Evaluasi Kebijakan Pertanian, Kehutanan, Kelautan, dan Perikanan																	
							Jumlah Dokumen Hasil Koordinasi, Sinkronisasi, dan Evaluasi Kebijakan Urusan Pertanian, Pangan, Kehutanan, Kelautan dan Perikanan, Perdagangan, Perindustrian, KUKM, Penanaman Modal, Tenaga Kerja				1 Dokumen	1 Dokumen	27.800.881	10.978.546	10.978.546	Kab. Nagan Raya, Suka Makmue, Semua Kel/Desa	Dana Transfer Umum-Dana Alokasi Umum	Memperkuat Ketahanan Ekonomi Untuk Pertumbuhan Yang Berkualitas dan Berkeadilan	Peningkatan Tata Kelola Pemerintahan dan Pelayanan Publik serta Penegakkan Nilai-Nilai Syariat Islam Dalam Tatanan Kehidupan Masyarakat			15.000.000	SEKRETARIAT DAERAH

No	Kode					Urusan / Bidang Urusan / Program / Kegiatan / Sub Kegiatan	Indikator Program / Kegiatan / Sub Kegiatan	Target Akhir Periode Renstra OPD	Realisasi Capaian RENJA OPD Tahun 2022	Prakiraan Capaian Target RENJA OPD Tahun 2023	Capaian Kinerja Dan Kerangka Pendanaan								Kelompok Sasaran	Prakiraan Maju Rencana Tahun 2025		Perangkat Daerah Penanggung Jawab
											Target 2024		Pagu Indikatif (Rp)			Lokasi	Sumber Dana	Prioritas			Target	Pagu Indikatif (Rp)	
											Sebelum	Sesudah	RKPD 2024	APBD 2024	RKPD Perubahan 2024			Nasional	Daerah			
1	2					3	4	5	6	7	8	9	10	11	12	13	14	15	16	17	18	19	20
	4	01	03	2.04	0002	Koordinasi, Sinkronisasi dan Evaluasi Kebijakan Pertambangan dan Lingkungan Hidup																	
							Jumlah Dokumen Hasil Koordinasi, Sinkronisasi, dan Evaluasi Kebijakan Urusan Pertambangan dan Sumber Daya Mineral, Lingkungan Hidup, Kominfo, Perhubungan, Statistik, Persandian				1 Dokumen	1 Dokumen	11.156.289	10.109.749	10.109.749	Kab. Nagan Raya, Semua Kecamatan, Semua Kel/Desa	Dana Transfer Umum-Dana Alokasi Umum	Memperkuat Ketahanan Ekonomi Untuk Pertumbuhan Yang Berkualitas dan Berkeadilan	Peningkatan Tata Kelola Pemerintahan dan Pelayanan Publik serta Penegakkan Nilai-Nilai Syariat Islam Dalam Tatanan Kehidupan Masyarakat			20.000.000	SEKRETARIAT DAERAH
	4	01	03	2.04	0003	Koordinasi, Sinkronisasi dan Evaluasi Kebijakan Energi dan Air																	
							Jumlah Dokumen Hasil Koordinasi, Sinkronisasi, dan Evaluasi Kebijakan Urusan Energi dan Air, Pekerjaan Umum dan Penataan Ruang, Perumahan Rakyat dan Kawasan Permukiman, Pertanahan				1 Dokumen	1 Dokumen	9.986.910	9.986.910	9.986.910	Kab. Nagan Raya, Suka Makmue, Semua Kel/Desa	Dana Transfer Umum-Dana Alokasi Umum	Memperkuat Ketahanan Ekonomi Untuk Pertumbuhan Yang Berkualitas dan Berkeadilan	Peningkatan Tata Kelola Pemerintahan dan Pelayanan Publik serta Penegakkan Nilai-Nilai Syariat Islam Dalam Tatanan Kehidupan Masyarakat			15.000.000	SEKRETARIAT DAERAH
						KEPALA DAERAH / WAKIL KEPALA DAERAH							981.343.021	981.343.021	981.343.021							850.000.000	
	4					UNSUR PENDUKUNG URUSAN PEMERINTAHAN							981.343.021	981.343.021	981.343.021							850.000.000	
	4	01				SEKRETARIAT DAERAH							981.343.021	981.343.021	981.343.021							850.000.000	
221	4	01	01			PROGRAM PENUNJANG URUSAN PEMERINTAHAN DAERAH KABUPATEN/KOTA	Nilai Sakip				50 cc	50 cc	981.343.021	981.343.021	981.343.021							850.000.000	
	4	01	01	2.11		Administrasi Keuangan dan Operasional Kepala Daerah dan Wakil Kepala Daerah	-	-			-	-	981.343.021	981.343.021	981.343.021			Memperkuat Stabilitas Polhukhankam Dan Transformasi Pelayanan Publik	Peningkatan Tata Kelola Pemerintahan dan Pelayanan Publik serta Penegakkan Nilai-Nilai Syariat Islam Dalam Tatanan Kehidupan Masyarakat	Kepala Daerah		850.000.000	KEPALA DAERAH / WAKIL KEPALA DAERAH
	4	01	01	2.11	0001	Penyediaan Gaji dan Tunjangan Kepala Daerah dan Wakil Kepala Daerah																	
							Jumlah Orang yang Menerima Gaji dan Tunjangan Kepala Daerah dan Wakil Kepala Daerah				1 Orang/Bulan	1 Orang/Bulan	981.343.021	581.343.021	581.343.021	Kab. Nagan Raya, Semua Kecamatan, Semua Kel/Desa	Dana Transfer Umum-Dana Alokasi Umum	Memperkuat Stabilitas Polhukhankam Dan Transformasi Pelayanan Publik	Peningkatan Tata Kelola Pemerintahan dan Pelayanan Publik serta Penegakkan Nilai-Nilai Syariat Islam Dalam Tatanan Kehidupan Masyarakat			850.000.000	KEPALA DAERAH / WAKIL KEPALA DAERAH
	4	01	01	2.11	0004	Penyediaan Dana Penunjang Operasional Kepala Daerah dan Wakil Kepala Daerah																	
							Jumlah Orang yang Menerima Dana Penunjang Operasional Kepala Daerah dan Wakil Kepala Daerah				-	0 Orang/Bulan	-	400.000.000	400.000.000	Kab. Nagan Raya, Semua Kecamatan, Semua Kel/Desa	Dana Transfer Umum-Dana Alokasi Umum	-	Peningkatan Tata Kelola Pemerintahan dan Pelayanan Publik serta Penegakkan Nilai-Nilai Syariat Islam Dalam Tatanan Kehidupan Masyarakat			-	KEPALA DAERAH / WAKIL KEPALA DAERAH
						SEKRETARIAT DPRK							16.383.960.937	19.231.816.818	19.306.918.637							17.965.452.614	
	4					UNSUR PENDUKUNG URUSAN PEMERINTAHAN							16.383.960.937	19.231.816.818	19.306.918.637							17.965.452.614	
	4	02				SEKRETARIAT DPRD							16.383.960.937	19.231.816.818	19.306.918.637							17.965.452.614	
222	4	02	01			PROGRAM PENUNJANG URUSAN PEMERINTAHAN DAERAH KABUPATEN/KOTA	Nilai LAKIP CC				CC C Nilai Nilai	CC C Nilai Nilai	6.383.743.679	8.275.866.811	8.350.968.630							7.707.985.194	
	4	02	01	2.02		Administrasi Keuangan Perangkat Daerah	-	-			-	-	1.465.818.890	2.751.401.404	2.751.401.404			Memperkuat Stabilitas Polhukhankam Dan Transformasi Pelayanan Publik	Peningkatan Tata Kelola Pemerintahan dan Pelayanan Publik serta Penegakkan Nilai-Nilai Syariat Islam Dalam Tatanan Kehidupan Masyarakat	Sekretariat DPRK		2.336.640.794	SEKRETARIAT DPRK
	4	02	01	2.02	0001	Penyediaan Gaji dan Tunjangan ASN																	

No	Kode					Urusan / Bidang Urusan / Program / Kegiatan / Sub Kegiatan	Indikator Program / Kegiatan / Sub Kegiatan	Target Akhir Periode Renstra OPD	Realisasi Capaian RENJA OPD Tahun 2022	Prakiraan Capaian Target RENJA OPD Tahun 2023	Capaian Kinerja Dan Kerangka Pendanaan								Kelompok Sasaran	Prakiraan Maju Rencana Tahun 2025		Perangkat Daerah Penanggung Jawab
											Target 2024		Pagu Indikatif (Rp)			Lokasi	Sumber Dana	Prioritas			Target	Pagu Indikatif (Rp)	
											Sebelum	Sesudah	RKPD 2024	APBD 2024	RKPD Perubahan 2024			Nasional	Daerah				
1	2					3	4	5	6	7	8	9	10	11	12	13	14	15	16	17	18	19	20
							Jumlah Orang yang Menerima Gaji dan Tunjangan ASN				30 Orang/bulan	30 Orang/bulan	1.320.069.240	2.543.747.473	2.618.849.292	Kab. Nagan Raya, Suka Makmue, Lueng Baro	Dana Transfer Umum-Dana Alokasi Umum	Memperkuat Stabilitas Polhukhankam Dan Transformasi Pelayanan Publik	Peningkatan Tata Kelola Pemerintahan dan Pelayanan Publik serta Penegakkan Nilai-Nilai Syariat Islam Dalam Tatanan Kehidupan Masyarakat			2.208.155.070	SEKRETARIAT DPRK
	4	02	01	2.02	0002	Penyediaan Administrasi Pelaksanaan Tugas ASN																	
							Jumlah Dokumen Hasil Penyediaan Administrasi Pelaksanaan Tugas ASN				12 Dokumen	12 Dokumen	139.360.000	201.220.000	201.220.000	Kab. Nagan Raya, Suka Makmue, Lueng Baro	Dana Transfer Umum-Dana Alokasi Umum	Memperkuat Stabilitas Polhukhankam Dan Transformasi Pelayanan Publik	Peningkatan Tata Kelola Pemerintahan dan Pelayanan Publik serta Penegakkan Nilai-Nilai Syariat Islam Dalam Tatanan Kehidupan Masyarakat			120.000.000	SEKRETARIAT DPRK
	4	02	01	2.02	0006	Pengelolaan dan Penyiapan Bahan Tanggapan Pemeriksaan																	
							Jumlah Dokumen Bahan Tanggapan Pemeriksaan dan Tindak Lanjut Pemeriksaan				1 Dokumen	1 Dokumen	6.389.650	6.433.931	6.433.931	Kab. Nagan Raya, Suka Makmue, Lueng Baro	Dana Transfer Umum-Dana Alokasi Umum	Memperkuat Stabilitas Polhukhankam Dan Transformasi Pelayanan Publik	Peningkatan Tata Kelola Pemerintahan dan Pelayanan Publik serta Penegakkan Nilai-Nilai Syariat Islam Dalam Tatanan Kehidupan Masyarakat			8.485.724	SEKRETARIAT DPRK
	4	02	01	2.05		Administrasi Kepegawaian Perangkat Daerah	-	-			-	-	-	-	-			Memperkuat Stabilitas Polhukhankam Dan Transformasi Pelayanan Publik	Peningkatan Tata Kelola Pemerintahan dan Pelayanan Publik serta Penegakkan Nilai-Nilai Syariat Islam Dalam Tatanan Kehidupan Masyarakat	Sekretariat DPRK		24.650.000	SEKRETARIAT DPRK
	4	02	01	2.05	0010	Sosialisasi Peraturan Perundang-Undangan																	
							Jumlah Orang yang Mengikuti Sosialisasi Peraturan Perundang-Undangan				0 Orang	0 Orang	-	-	-	Kab. Nagan Raya, Suka Makmue, Lueng Baro	Dana Transfer Umum-Dana Alokasi Umum	Memperkuat Stabilitas Polhukhankam Dan Transformasi Pelayanan Publik	Peningkatan Tata Kelola Pemerintahan dan Pelayanan Publik serta Penegakkan Nilai-Nilai Syariat Islam Dalam Tatanan Kehidupan Masyarakat			24.650.000	SEKRETARIAT DPRK
	4	02	01	2.06		Administrasi Umum Perangkat Daerah	-	-			-	-	1.921.994.372	2.095.589.680	2.095.589.680			Memperkuat Stabilitas Polhukhankam Dan Transformasi Pelayanan Publik	Peningkatan Tata Kelola Pemerintahan dan Pelayanan Publik serta Penegakkan Nilai-Nilai Syariat Islam Dalam Tatanan Kehidupan Masyarakat	Sekretariat DPRK		1.982.144.400	SEKRETARIAT DPRK
	4	02	01	2.06	0001	Penyediaan Komponen Instalasi Listrik/Penerangan Bangunan Kantor																	
							Jumlah Paket Komponen Instalasi Listrik/Penerangan Bangunan Kantor yang Disediakan				12 Paket	12 Paket	16.087.230	16.087.230	16.087.230	Kab. Nagan Raya, Suka Makmue, Lueng Baro	Dana Transfer Umum-Dana Alokasi Umum	Memperkuat Stabilitas Polhukhankam Dan Transformasi Pelayanan Publik	Peningkatan Tata Kelola Pemerintahan dan Pelayanan Publik serta Penegakkan Nilai-Nilai Syariat Islam Dalam Tatanan Kehidupan Masyarakat			30.000.000	SEKRETARIAT DPRK
	4	02	01	2.06	0002	Penyediaan Peralatan dan Perlengkapan Kantor																	
							Jumlah Paket Peralatan dan Perlengkapan Kantor yang Disediakan				52 Paket	52 Paket	131.254.400	32.989.200	32.989.200	Kab. Nagan Raya, Suka Makmue, Lueng Baro	Dana Transfer Umum-Dana Alokasi Umum	Memperkuat Stabilitas Polhukhankam Dan Transformasi Pelayanan Publik	Peningkatan Tata Kelola Pemerintahan dan Pelayanan Publik serta Penegakkan Nilai-Nilai Syariat Islam Dalam Tatanan Kehidupan Masyarakat			131.254.400	SEKRETARIAT DPRK
	4	02	01	2.06	0003	Penyediaan Peralatan Rumah Tangga																	
							Jumlah Paket Peralatan Rumah Tangga yang Disediakan				10 Paket	10 Paket	-	-	-	Kab. Nagan Raya, Suka Makmue, Lueng Baro	Dana Transfer Umum-Dana Alokasi Umum	Memperkuat Stabilitas Polhukhankam Dan Transformasi Pelayanan Publik	Peningkatan Tata Kelola Pemerintahan dan Pelayanan Publik serta Penegakkan Nilai-Nilai Syariat Islam Dalam Tatanan Kehidupan Masyarakat			60.000.000	SEKRETARIAT DPRK

No	Kode					Urusan / Bidang Urusan / Program / Kegiatan / Sub Kegiatan	Indikator Program / Kegiatan / Sub Kegiatan	Target Akhir Periode Renstra OPD	Realisasi Capaian RENJA OPD Tahun 2022	Prakiraan Capaian Target RENJA OPD Tahun 2023	Capaian Kinerja Dan Kerangka Pendanaan									Kelompok Sasaran	Prakiraan Maju Rencana Tahun 2025		Perangkat Daerah Penanggung Jawab
											Target 2024		Pagu Indikatif (Rp)			Lokasi	Sumber Dana	Prioritas			Target	Pagu Indikatif (Rp)	
											Sebelum	Sesudah	RKPD 2024	APBD 2024	RKPD Perubahan 2024			Nasional	Daerah				
1	2					3	4	5	6	7	8	9	10	11	12	13	14	15	16	17	18	19	20
	4	02	01	2.06	0004	Penyediaan Bahan Logistik Kantor																	
							Jumlah Paket Bahan Logistik Kantor yang Disediakan				12 Paket	12 Paket	985.087.242	1.417.382.250	1.417.382.250	Kab. Nagan Raya, Suka Makmue, Lueng Baro	Dana Transfer Umum-Dana Alokasi Umum	Memperkuat Stabilitas Polhukhankam Dan Transformasi Pelayanan Publik	Peningkatan Tata Kelola Pemerintahan dan Pelayanan Publik serta Penegakkan Nilai-Nilai Syariat Islam Dalam Tatanan Kehidupan Masyarakat			1.200.000.000	SEKRETARIAT DPRK
	4	02	01	2.06	0005	Penyediaan Barang Cetakan dan Penggandaan																	
							Jumlah Paket Barang Cetakan dan Penggandaan yang Disediakan				20 Paket	20 Paket	76.645.500	87.468.000	87.468.000	Kab. Nagan Raya, Suka Makmue, Lueng Baro	Dana Transfer Umum-Dana Alokasi Umum	Memperkuat Stabilitas Polhukhankam Dan Transformasi Pelayanan Publik	Peningkatan Tata Kelola Pemerintahan dan Pelayanan Publik serta Penegakkan Nilai-Nilai Syariat Islam Dalam Tatanan Kehidupan Masyarakat			60.890.000	SEKRETARIAT DPRK
	4	02	01	2.06	0009	Penyelenggaraan Rapat Koordinasi dan Konsultasi SKPD																	
							Jumlah Laporan Penyelenggaraan Rapat Koordinasi dan Konsultasi SKPD				1500 Laporan	1500 Laporan	712.920.000	541.663.000	541.663.000	Semua Kota/Kab, Semua Kecamatan, Semua Kel/Desa	Dana Transfer Umum-Dana Alokasi Umum	Memperkuat Stabilitas Polhukhankam Dan Transformasi Pelayanan Publik	Peningkatan Tata Kelola Pemerintahan dan Pelayanan Publik serta Penegakkan Nilai-Nilai Syariat Islam Dalam Tatanan Kehidupan Masyarakat			500.000.000	SEKRETARIAT DPRK
	4	02	01	2.07		Pengadaan Barang Milik Daerah Penunjang Urusan Pemerintah Daerah	Jumlah pengadaan barang kantor dan rumah dinas	-			1 Paket	1 Paket	-	-	-			Memperkuat Stabilitas Polhukhankam Dan Transformasi Pelayanan Publik	Peningkatan Tata Kelola Pemerintahan dan Pelayanan Publik serta Penegakkan Nilai-Nilai Syariat Islam Dalam Tatanan Kehidupan Masyarakat	Sekretariat DPRK		70.000.000	SEKRETARIAT DPRK
	4	02	01	2.07	0006	Pengadaan Peralatan dan Mesin Lainnya																	
							Jumlah Unit Peralatan dan Mesin Lainnya yang Disediakan				5 Unit	5 Unit	-	-	-	Kab. Nagan Raya, Suka Makmue, Lueng Baro	Dana Transfer Umum-Dana Alokasi Umum	Memperkuat Stabilitas Polhukhankam Dan Transformasi Pelayanan Publik	Peningkatan Tata Kelola Pemerintahan dan Pelayanan Publik serta Penegakkan Nilai-Nilai Syariat Islam Dalam Tatanan Kehidupan Masyarakat			70.000.000	SEKRETARIAT DPRK
	4	02	01	2.08		Penyediaan Jasa Penunjang Urusan Pemerintahan Daerah	Tersedianya Jasa Penunjang OPD	-			12 bulan	12 bulan	1.875.990.232	1.741.461.292	1.741.461.292			Memperkuat Stabilitas Polhukhankam Dan Transformasi Pelayanan Publik	Peningkatan Tata Kelola Pemerintahan dan Pelayanan Publik serta Penegakkan Nilai-Nilai Syariat Islam Dalam Tatanan Kehidupan Masyarakat	Sekretariat DPRK		1.516.000.000	SEKRETARIAT DPRK
	4	02	01	2.08	0001	Penyediaan Jasa Surat Menyurat																	
							Jumlah Laporan Penyediaan Jasa Surat Menyurat				12 Laporan	12 Laporan	11.000.000	11.000.000	11.000.000	Kab. Nagan Raya, Suka Makmue, Lueng Baro	Dana Transfer Umum-Dana Alokasi Umum	Memperkuat Stabilitas Polhukhankam Dan Transformasi Pelayanan Publik	Peningkatan Tata Kelola Pemerintahan dan Pelayanan Publik serta Penegakkan Nilai-Nilai Syariat Islam Dalam Tatanan Kehidupan Masyarakat			11.000.000	SEKRETARIAT DPRK
	4	02	01	2.08	0002	Penyediaan Jasa Komunikasi, Sumber Daya Air dan Listrik																	
							Jumlah Laporan Penyediaan Jasa Komunikasi, Sumber Daya Air dan Listrik yang Disediakan				12 Laporan	12 Laporan	302.456.000	306.116.876	306.116.876	Kab. Nagan Raya, Suka Makmue, Lueng Baro	Dana Transfer Umum-Dana Alokasi Umum	Memperkuat Stabilitas Polhukhankam Dan Transformasi Pelayanan Publik	Peningkatan Tata Kelola Pemerintahan dan Pelayanan Publik serta Penegakkan Nilai-Nilai Syariat Islam Dalam Tatanan Kehidupan Masyarakat			355.000.000	SEKRETARIAT DPRK
	4	02	01	2.08	0004	Penyediaan Jasa Pelayanan Umum Kantor																	

No	Kode					Urusan / Bidang Urusan / Program / Kegiatan / Sub Kegiatan	Indikator Program / Kegiatan / Sub Kegiatan	Target Akhir Periode Renstra OPD	Realisasi Capaian RENJA OPD Tahun 2022	Prakiraan Capaian Target RENJA OPD Tahun 2023	Capaian Kinerja Dan Kerangka Pendanaan								Kelompok Sasaran	Prakiraan Maju Rencana Tahun 2025		Perangkat Daerah Penanggung Jawab
											Target 2024		Pagu Indikatif (Rp)			Lokasi	Sumber Dana	Prioritas			Target	Pagu Indikatif (Rp)	
											Sebelum	Sesudah	RKPD 2024	APBD 2024	RKPD Perubahan 2024			Nasional	Daerah				
1	2					3	4	5	6	7	8	9	10	11	12	13	14	15	16	17	18	19	20
							Jumlah Laporan Penyediaan Jasa Pelayanan Umum Kantor yang Disediakan				12 Laporan	12 Laporan	1.562.534.232	1.424.344.416	1.424.344.416	Kab. Nagan Raya, Suka Makmue, Lueng Baro	Dana Transfer Umum-Dana Alokasi Umum	Memperkuat Stabilitas Polhukhankam Dan Transformasi Pelayanan Publik	Peningkatan Tata Kelola Pemerintahan dan Pelayanan Publik serta Penegakkan Nilai-Nilai Syariat Islam Dalam Tatanan Kehidupan Masyarakat			1.150.000.000	SEKRETARIAT DPRK
	4	02	01	2.09		Pemeliharaan Barang Milik Daerah Penunjang Urusan Pemerintahan Daerah	Tersedianya Pemeliharaan Aset Barang OPD	-			12 bulan	12 bulan	559.700.000	851.470.000	851.470.000			Memperkuat Stabilitas Polhukhankam Dan Transformasi Pelayanan Publik	Peningkatan Tata Kelola Pemerintahan dan Pelayanan Publik serta Penegakkan Nilai-Nilai Syariat Islam Dalam Tatanan Kehidupan Masyarakat	Sekretariat DPRK		914.250.000	SEKRETARIAT DPRK
	4	02	01	2.09	0002	Penyediaan Jasa Pemeliharaan, Biaya Pemeliharaan, Pajak dan Perizinan Kendaraan Dinas Operasional atau Lapangan																	
							Jumlah Kendaraan Dinas Operasional atau Lapangan yang Dipelihara dan dibayarkan Pajak dan Perizinannya				5 Unit	5 Unit	199.900.000	231.900.000	231.900.000	Kab. Nagan Raya, Suka Makmue, Lueng Baro	Dana Transfer Umum-Dana Alokasi Umum	Memperkuat Stabilitas Polhukhankam Dan Transformasi Pelayanan Publik	Peningkatan Tata Kelola Pemerintahan dan Pelayanan Publik serta Penegakkan Nilai-Nilai Syariat Islam Dalam Tatanan Kehidupan Masyarakat			173.000.000	SEKRETARIAT DPRK
							Jumlah Kendaraan Dinas Operasional atau Lapangan yang Dipelihara dan dibayarkan Pajak dan Perizinannya				6 Unit	6 Unit	98.500.000	73.470.000	73.470.000	Kab. Nagan Raya, Suka Makmue, Lueng Baro	Dana Transfer Umum-Dana Alokasi Umum	Memperkuat Stabilitas Polhukhankam Dan Transformasi Pelayanan Publik	Peningkatan Tata Kelola Pemerintahan dan Pelayanan Publik serta Penegakkan Nilai-Nilai Syariat Islam Dalam Tatanan Kehidupan Masyarakat			79.250.000	SEKRETARIAT DPRK
	4	02	01	2.09	0006	Pemeliharaan Peralatan dan Mesin Lainnya																	
							Jumlah Peralatan dan Mesin Lainnya yang Dipelihara				65 Unit	65 Unit	61.300.000	93.700.000	93.700.000	Kab. Nagan Raya, Suka Makmue, Lueng Baro	Dana Transfer Umum-Dana Alokasi Umum	Memperkuat Stabilitas Polhukhankam Dan Transformasi Pelayanan Publik	Peningkatan Tata Kelola Pemerintahan dan Pelayanan Publik serta Penegakkan Nilai-Nilai Syariat Islam Dalam Tatanan Kehidupan Masyarakat			62.000.000	SEKRETARIAT DPRK
	4	02	01	2.09	0010	Pemeliharaan/Rehabilitasi Sarana dan Prasarana Gedung Kantor atau Bangunan Lainnya																	
							Jumlah Sarana dan Prasarana Gedung Kantor atau Bangunan Lainnya yang Dipelihara/Direhabilitasi				2 Unit	2 Unit	200.000.000	452.400.000	452.400.000	Kab. Nagan Raya, Suka Makmue, Lueng Baro	Dana Transfer Umum-Dana Alokasi Umum	Memperkuat Stabilitas Polhukhankam Dan Transformasi Pelayanan Publik	Peningkatan Tata Kelola Pemerintahan dan Pelayanan Publik serta Penegakkan Nilai-Nilai Syariat Islam Dalam Tatanan Kehidupan Masyarakat			600.000.000	SEKRETARIAT DPRK
	4	02	01	2.15		Layanan Keuangan dan Kesejahteraan DPRD	-	-			-	-	399.086.825	622.739.235	622.739.235			Memperkuat Stabilitas Polhukhankam Dan Transformasi Pelayanan Publik	Peningkatan Tata Kelola Pemerintahan dan Pelayanan Publik serta Penegakkan Nilai-Nilai Syariat Islam Dalam Tatanan Kehidupan Masyarakat	Sekretariat DPRK		600.300.000	SEKRETARIAT DPRK
	4	02	01	2.15	0001	Penyelenggaraan Administrasi Keuangan DPRD																	
							Jumlah Anggota DPRD yang Menerima Hak Keuangan DPRD				25 Orang/Bulan	25 Orang/Bulan	97.711.825	162.089.235	162.089.235	Kab. Nagan Raya, Semua Kecamatan, Semua Kel/Desa	Dana Transfer Umum-Dana Alokasi Umum	Memperkuat Stabilitas Polhukhankam Dan Transformasi Pelayanan Publik	Peningkatan Tata Kelola Pemerintahan dan Pelayanan Publik serta Penegakkan Nilai-Nilai Syariat Islam Dalam Tatanan Kehidupan Masyarakat			100.000.000	SEKRETARIAT DPRK
	4	02	01	2.15	0002	Penyediaan Pakaian Dinas dan Atribut DPRD																	
							Jumlah Paket Pakaian Dinas dan Atribut DPRD yang Disediakan				150 Paket	150 Paket	301.375.000	460.650.000	460.650.000	Kab. Nagan Raya, Suka Makmue, Lueng Baro	Dana Transfer Umum-Dana Alokasi Umum	Memperkuat Stabilitas Polhukhankam Dan Transformasi Pelayanan Publik	Peningkatan Tata Kelola Pemerintahan dan Pelayanan Publik serta Penegakkan Nilai-Nilai Syariat Islam Dalam Tatanan Kehidupan Masyarakat			300.000	SEKRETARIAT DPRK

No	Kode					Urusan / Bidang Urusan / Program / Kegiatan / Sub Kegiatan	Indikator Program / Kegiatan / Sub Kegiatan	Target Akhir Periode Renstra OPD	Realisasi Capaian RENJA OPD Tahun 2022	Prakiraan Capaian Target RENJA OPD Tahun 2023	Capaian Kinerja Dan Kerangka Pendanaan								Kelompok Sasaran	Prakiraan Maju Rencana Tahun 2025		Perangkat Daerah Penanggung Jawab
											Target 2024		Pagu Indikatif (Rp)			Lokasi	Sumber Dana	Prioritas			Target	Pagu Indikatif (Rp)	
											Sebelum	Sesudah	RKPD 2024	APBD 2024	RKPD Perubahan 2024			Nasional	Daerah			
1	2					3	4	5	6	7	8	9	10	11	12	13	14	15	16	17	18	19	20
	4	02	01	2.15	0003	Pelaksanaan Medical Check Up DPRD																	
							Jumlah Orang yang Mengikuti Medical Check Up DPRD				25 Orang	25 Orang	-	-	-	Kab. Nagan Raya, Suka Makmue, Lueng Baro	Dana Transfer Umum-Dana Alokasi Umum	Memperkuat Stabilitas Polhukhankam Dan Transformasi Pelayanan Publik	Peningkatan Tata Kelola Pemerintahan dan Pelayanan Publik serta Penegakkan Nilai-Nilai Syariat Islam Dalam Tatanan Kehidupan Masyarakat			500.000.000	SEKRETARIAT DPRK
	4	02	01	2.16		Layanan Administrasi DPRD	Jumlah penyeleggaraan administrasi DPRD yang terealisasikan	-			12 bulan, laporan	12 bulan, laporan	161.153.360	213.205.200	213.205.200			Memperkuat Stabilitas Polhukhankam Dan Transformasi Pelayanan Publik	Peningkatan Tata Kelola Pemerintahan dan Pelayanan Publik serta Penegakkan Nilai-Nilai Syariat Islam Dalam Tatanan Kehidupan Masyarakat	Sekretariat DPRK		264.000.000	SEKRETARIAT DPRK
	4	02	01	2.16	0001	Penyelenggaraan Administrasi Keanggotaan DPRD																	
							Jumlah Dokumen Hasil Penyelenggaraan Administrasi Keanggotaan DPRD				12 Dokumen	12 Dokumen	27.165.360	64.478.520	64.478.520	Kab. Nagan Raya, Suka Makmue, Lueng Baro	Dana Transfer Umum-Dana Alokasi Umum	Memperkuat Stabilitas Polhukhankam Dan Transformasi Pelayanan Publik	Peningkatan Tata Kelola Pemerintahan dan Pelayanan Publik serta Penegakkan Nilai-Nilai Syariat Islam Dalam Tatanan Kehidupan Masyarakat			30.000.000	SEKRETARIAT DPRK
	4	02	01	2.16	0002	Fasilitasi Fraksi DPRD																	
							Jumlah Laporan Hasil Fasilitasi Fraksi DPRD				2 Laporan	2 Laporan	-	-	-	Kab. Nagan Raya, Semua Kecamatan, Semua Kel/Desa	Dana Transfer Umum-Dana Alokasi Umum	Memperkuat Stabilitas Polhukhankam Dan Transformasi Pelayanan Publik	Peningkatan Tata Kelola Pemerintahan dan Pelayanan Publik serta Penegakkan Nilai-Nilai Syariat Islam Dalam Tatanan Kehidupan Masyarakat			100.000.000	SEKRETARIAT DPRK
	4	02	01	2.16	0004	Penyediaan Kebutuhan Rumah Tangga DPRD																	
							Jumlah Paket Kebutuhan Rumah Tangga DPRD yang Disediakan				12 Paket	12 Paket	133.988.000	148.726.680	148.726.680	Kab. Nagan Raya, Suka Makmue, Lueng Baro	Dana Transfer Umum-Dana Alokasi Umum	Memperkuat Stabilitas Polhukhankam Dan Transformasi Pelayanan Publik	Peningkatan Tata Kelola Pemerintahan dan Pelayanan Publik serta Penegakkan Nilai-Nilai Syariat Islam Dalam Tatanan Kehidupan Masyarakat			134.000.000	SEKRETARIAT DPRK
223	4	02	02			PROGRAM DUKUNGAN PELAKSANAAN TUGAS DAN FUNGSI DPRD	Terintegrasi Program-Program DPRD untuk Melaksanakan Fungsi Pengawasan, Pembentukan Perda dan Anggaran				Ada Ada/Tidak	Ada Ada/Tidak	10.000.217.258	10.955.950.007	10.955.950.007							10.257.467.420	
	4	02	02	2.01		Pembentukan Peraturan Daerah dan Peraturan DPRD	Jumlah Qanun yang dibahas dan disahkan baik dari inisiatif eksekutif dan inisiatif leistatif	-			6 perda/qanun	6 perda/qanun	101.797.825	139.410.879	139.410.879			Memperkuat Stabilitas Polhukhankam Dan Transformasi Pelayanan Publik	Peningkatan Tata Kelola Pemerintahan dan Pelayanan Publik serta Penegakkan Nilai-Nilai Syariat Islam Dalam Tatanan Kehidupan Masyarakat	Sekretariat DPRK		123.467.420	SEKRETARIAT DPRK
	4	02	02	2.01	0001	Penyusunan dan Pembahasan Program Pembentukan Peraturan Daerah																	
							Jumlah Dokumen Hasil Penyusunan dan Pembahasan Program Pembentukan Peraturan Daerah				1 Dokumen	1 Dokumen	42.467.420	41.717.060	41.717.060	Kab. Nagan Raya, Suka Makmue, Semua Kel/Desa	Dana Transfer Umum-Dana Alokasi Umum	Memperkuat Stabilitas Polhukhankam Dan Transformasi Pelayanan Publik	Peningkatan Tata Kelola Pemerintahan dan Pelayanan Publik serta Penegakkan Nilai-Nilai Syariat Islam Dalam Tatanan Kehidupan Masyarakat			42.467.420	SEKRETARIAT DPRK
	4	02	02	2.01	0002	Pembahasan Rancangan Peraturan Daerah																	
							Jumlah Dokumen Hasil Pembahasan Rancangan Peraturan Daerah				2 Dokumen	2 Dokumen	13.296.775	9.474.415	9.474.415	Kab. Nagan Raya, Suka Makmue, Lueng Baro	Dana Transfer Umum-Dana Alokasi Umum	Memperkuat Stabilitas Polhukhankam Dan Transformasi Pelayanan Publik	Peningkatan Tata Kelola Pemerintahan dan Pelayanan Publik serta Penegakkan Nilai-Nilai Syariat Islam Dalam Tatanan Kehidupan Masyarakat			14.000.000	SEKRETARIAT DPRK
	4	02	02	2.01	0003	Penyelenggaraan Kajian Perundang-Undangan																	

No	Kode					Urusan / Bidang Urusan / Program / Kegiatan / Sub Kegiatan	Indikator Program / Kegiatan / Sub Kegiatan	Target Akhir Periode Renstra OPD	Realisasi Capaian RENJA OPD Tahun 2022	Prakiraan Capaian Target RENJA OPD Tahun 2023	Capaian Kinerja Dan Kerangka Pendanaan								Kelompok Sasaran	Prakiraan Maju Rencana Tahun 2025		Perangkat Daerah Penanggung Jawab
											Target 2024		Pagu Indikatif (Rp)			Lokasi	Sumber Dana	Prioritas			Target	Pagu Indikatif (Rp)	
											Sebelum	Sesudah	RKPD 2024	APBD 2024	RKPD Perubahan 2024			Nasional	Daerah			
1	2					3	4	5	6	7	8	9	10	11	12	13	14	15	16	17	18	19	20
							Jumlah Dokumen Kajian Perundang-Undangan				1 Dokumen	1 Dokumen	42.271.130	84.446.400	84.446.400	Kab. Nagan Raya, Suka Makmue, Lueng Baro	Dana Transfer Umum-Dana Alokasi Umum	Memperkuat Stabilitas Polhukhankam Dan Transformasi Pelayanan Publik	Peningkatan Tata Kelola Pemerintahan dan Pelayanan Publik serta Penegakkan Nilai-Nilai Syariat Islam Dalam Tatanan Kehidupan Masyarakat			32.000.000	SEKRETARIAT DPRK
							Jumlah Dokumen Kajian Perundang-Undangan				1 Dokumen	1 Dokumen	3.762.500	3.773.004	3.773.004	Kab. Nagan Raya, Suka Makmue, Lueng Baro	Dana Transfer Umum-Dana Alokasi Umum	Memperkuat Stabilitas Polhukhankam Dan Transformasi Pelayanan Publik	Peningkatan Tata Kelola Pemerintahan dan Pelayanan Publik serta Penegakkan Nilai-Nilai Syariat Islam Dalam Tatanan Kehidupan Masyarakat			35.000.000	SEKRETARIAT DPRK
	4	02	02	2.02		Pembahasan Kebijakan Anggaran	jumlah dokumen perda/qanun yang dibahas dan disahkan	-			7 perda/qanun	7 perda/qanun	161.091.950	169.834.529	169.834.529			Memperkuat Stabilitas Polhukhankam Dan Transformasi Pelayanan Publik	Peningkatan Tata Kelola Pemerintahan dan Pelayanan Publik serta Penegakkan Nilai-Nilai Syariat Islam Dalam Tatanan Kehidupan Masyarakat	Sekretariat DPRK		457.000.000	SEKRETARIAT DPRK
	4	02	02	2.02	0001	Pembahasan KUA dan PPAS																	
							Jumlah Dokumen Hasil Pembahasan KUA dan PPAS				1 Dokumen	1 Dokumen	21.237.100	29.825.898	29.825.898	Kab. Nagan Raya, Suka Makmue, Lueng Baro	Dana Transfer Umum-Dana Alokasi Umum	Memperkuat Stabilitas Polhukhankam Dan Transformasi Pelayanan Publik	Peningkatan Tata Kelola Pemerintahan dan Pelayanan Publik serta Penegakkan Nilai-Nilai Syariat Islam Dalam Tatanan Kehidupan Masyarakat			80.000.000	SEKRETARIAT DPRK
	4	02	02	2.02	0002	Pembahasan Perubahan KUA dan Perubahan PPAS																	
							Jumlah Dokumen Hasil Pembahasan Perubahan KUA dan Perubahan PPAS				1 Dokumen	1 Dokumen	28.703.550	27.240.290	27.240.290	Kab. Nagan Raya, Suka Makmue, Lueng Baro	Dana Transfer Umum-Dana Alokasi Umum	Memperkuat Stabilitas Polhukhankam Dan Transformasi Pelayanan Publik	Peningkatan Tata Kelola Pemerintahan dan Pelayanan Publik serta Penegakkan Nilai-Nilai Syariat Islam Dalam Tatanan Kehidupan Masyarakat			75.000.000	SEKRETARIAT DPRK
	4	02	02	2.02	0004	Pembahasan APBD Perubahan																	
							Jumlah Dokumen Hasil Pembahasan APBD Perubahan				1 Dokumen	1 Dokumen	33.947.100	26.553.961	26.553.961	Kab. Nagan Raya, Suka Makmue, Lueng Baro	Dana Transfer Umum-Dana Alokasi Umum	Memperkuat Stabilitas Polhukhankam Dan Transformasi Pelayanan Publik	Peningkatan Tata Kelola Pemerintahan dan Pelayanan Publik serta Penegakkan Nilai-Nilai Syariat Islam Dalam Tatanan Kehidupan Masyarakat			92.000.000	SEKRETARIAT DPRK
							Jumlah Dokumen Hasil Pembahasan APBD Perubahan				1 Dokumen	1 Dokumen	39.587.100	43.411.300	43.411.300	Kab. Nagan Raya, Suka Makmue, Lueng Baro	Dana Transfer Umum-Dana Alokasi Umum	Memperkuat Stabilitas Polhukhankam Dan Transformasi Pelayanan Publik	Peningkatan Tata Kelola Pemerintahan dan Pelayanan Publik serta Penegakkan Nilai-Nilai Syariat Islam Dalam Tatanan Kehidupan Masyarakat			80.000.000	SEKRETARIAT DPRK
	4	02	02	2.02	0005	Pembahasan Laporan Semester																	
							Jumlah Dokumen Hasil Pembahasan Laporan Realisasi Pelaksanaan APBD Per Semester				2 Dokumen	2 Dokumen	20.470.000	20.686.700	20.686.700	Kab. Nagan Raya, Semua Kecamatan, Semua Kel/Desa	Dana Transfer Umum-Dana Alokasi Umum	Memperkuat Stabilitas Polhukhankam Dan Transformasi Pelayanan Publik	Peningkatan Tata Kelola Pemerintahan dan Pelayanan Publik serta Penegakkan Nilai-Nilai Syariat Islam Dalam Tatanan Kehidupan Masyarakat			60.000.000	SEKRETARIAT DPRK
	4	02	02	2.02	0006	Pembahasan Pertanggungjawaban APBD																	
							Jumlah Dokumen Hasil Pembahasan Pertanggungjawaban APBD				1 Dokumen	1 Dokumen	17.147.100	22.116.380	22.116.380	Kab. Nagan Raya, Suka Makmue, Lueng Baro	Dana Transfer Umum-Dana Alokasi Umum	Memperkuat Stabilitas Polhukhankam Dan Transformasi Pelayanan Publik	Peningkatan Tata Kelola Pemerintahan dan Pelayanan Publik serta Penegakkan Nilai-Nilai Syariat Islam Dalam Tatanan Kehidupan Masyarakat			70.000.000	SEKRETARIAT DPRK
	4	02	02	2.03		Pengawasan Penyelenggaraan Pemerintahan	Jumlah laporan hasil pengawasan yang dihasilkan	-			8 rekomendasi/dokumen	8 rekomendasi/dokumen	-	-	-			Memperkuat Stabilitas Polhukhankam Dan Transformasi Pelayanan Publik	Peningkatan Tata Kelola Pemerintahan dan Pelayanan Publik serta Penegakkan Nilai-Nilai Syariat Islam Dalam Tatanan Kehidupan Masyarakat	Sekretariat DPRK		305.000.000	SEKRETARIAT DPRK

No	Kode					Urusan / Bidang Urusan / Program / Kegiatan / Sub Kegiatan	Indikator Program / Kegiatan / Sub Kegiatan	Target Akhir Periode Renstra OPD	Realisasi Capaian RENJA OPD Tahun 2022	Prakiraan Capaian Target RENJA OPD Tahun 2023	Capaian Kinerja Dan Kerangka Pendanaan									Kelompok Sasaran	Prakiraan Maju Rencana Tahun 2025		Perangkat Daerah Penanggung Jawab
											Target 2024		Pagu Indikatif (Rp)			Lokasi	Sumber Dana	Prioritas			Target	Pagu Indikatif (Rp)	
											Sebelum	Sesudah	RKPD 2024	APBD 2024	RKPD Perubahan 2024			Nasional	Daerah				
1	2					3	4	5	6	7	8	9	10	11	12	13	14	15	16	17	18	19	20
	4	02	02	2.03	0001	Pengawasan Urusan Pemerintahan Bidang Pemerintahan dan Hukum																	
							Jumlah Laporan Hasil Pengawasan Urusan Pemerintahan Bidang Pemerintahan dan Hukum				1 Laporan	1 Laporan	-	-	-	Kab. Nagan Raya, Semua Kecamatan, Semua Kel/Desa	Dana Transfer Umum-Dana Alokasi Umum	Memperkuat Stabilitas Polhukhankam Dan Transformasi Pelayanan Publik	Peningkatan Tata Kelola Pemerintahan dan Pelayanan Publik serta Penegakkan Nilai-Nilai Syariat Islam Dalam Tatanan Kehidupan Masyarakat			25.000.000	SEKRETARIAT DPRK
	4	02	02	2.03	0002	Pengawasan Urusan Pemerintahan Bidang Infrastruktur																	
							Jumlah Laporan Hasil Pengawasan Urusan Pemerintahan Bidang Infrastruktur				1 Laporan	1 Laporan	-	-	-	Kab. Nagan Raya, Semua Kecamatan, Semua Kel/Desa	Dana Transfer Umum-Dana Alokasi Umum	Memperkuat Stabilitas Polhukhankam Dan Transformasi Pelayanan Publik	Peningkatan Tata Kelola Pemerintahan dan Pelayanan Publik serta Penegakkan Nilai-Nilai Syariat Islam Dalam Tatanan Kehidupan Masyarakat			40.000.000	SEKRETARIAT DPRK
	4	02	02	2.03	0003	Pengawasan Urusan Pemerintahan Bidang Kesejahteraan Rakyat																	
							Jumlah Laporan Pengawasan Urusan Pemerintahan Bidang Kesejahteraan Rakyat				1 Laporan	1 Laporan	-	-	-	Kab. Nagan Raya, Semua Kecamatan, Semua Kel/Desa	Dana Transfer Umum-Dana Alokasi Umum	Memperkuat Stabilitas Polhukhankam Dan Transformasi Pelayanan Publik	Peningkatan Tata Kelola Pemerintahan dan Pelayanan Publik serta Penegakkan Nilai-Nilai Syariat Islam Dalam Tatanan Kehidupan Masyarakat			40.000.000	SEKRETARIAT DPRK
	4	02	02	2.03	0004	Pengawasan Urusan Pemerintahan Bidang Perekonomian																	
							Jumlah Laporan Hasil Pengawasan Urusan Pemerintahan Bidang Perekonomian				1 Laporan	1 Laporan	-	-	-	Kab. Nagan Raya, Semua Kecamatan, Semua Kel/Desa	Dana Transfer Umum-Dana Alokasi Umum	Memperkuat Stabilitas Polhukhankam Dan Transformasi Pelayanan Publik	Peningkatan Tata Kelola Pemerintahan dan Pelayanan Publik serta Penegakkan Nilai-Nilai Syariat Islam Dalam Tatanan Kehidupan Masyarakat			40.000.000	SEKRETARIAT DPRK
	4	02	02	2.03	0005	Pengawasan Urusan Pemerintahan Bidang Sumber Daya Alam																	
							Jumlah Laporan Hasil Pengawasan Urusan Pemerintahan Bidang Sumber Daya Alam				1 Laporan	1 Laporan	-	-	-	Kab. Nagan Raya, Semua Kecamatan, Semua Kel/Desa	Dana Transfer Umum-Dana Alokasi Umum	Memperkuat Stabilitas Polhukhankam Dan Transformasi Pelayanan Publik	Peningkatan Tata Kelola Pemerintahan dan Pelayanan Publik serta Penegakkan Nilai-Nilai Syariat Islam Dalam Tatanan Kehidupan Masyarakat			40.000.000	SEKRETARIAT DPRK
	4	02	02	2.03	0006	Pengawasan Tindak Lanjut Hasil Pemeriksaan Laporan Keuangan oleh Badan Pemeriksa Keuangan																	
							Jumlah Dokumen Hasil Pengawasan Tindak Lanjut Hasil Pemeriksaan Laporan Keuangan oleh Badan Pemeriksa Keuangan				1 Dokumen	1 Dokumen	-	-	-	Kab. Nagan Raya, Suka Makmue, Lueng Baro	Dana Transfer Umum-Dana Alokasi Umum	Memperkuat Stabilitas Polhukhankam Dan Transformasi Pelayanan Publik	Peningkatan Tata Kelola Pemerintahan dan Pelayanan Publik serta Penegakkan Nilai-Nilai Syariat Islam Dalam Tatanan Kehidupan Masyarakat			25.000.000	SEKRETARIAT DPRK
	4	02	02	2.03	0007	Pengawasan Penggunaan Anggaran																	
							Jumlah Dokumen Hasil Pengawasan Penggunaan Anggaran				1 Dokumen	1 Dokumen	-	-	-	Kab. Nagan Raya, Suka Makmue, Lueng Baro	Dana Transfer Umum-Dana Alokasi Umum	Memperkuat Stabilitas Polhukhankam Dan Transformasi Pelayanan Publik	Peningkatan Tata Kelola Pemerintahan dan Pelayanan Publik serta Penegakkan Nilai-Nilai Syariat Islam Dalam Tatanan Kehidupan Masyarakat			25.000.000	SEKRETARIAT DPRK
	4	02	02	2.03	0008	Pembahasan Laporan Keterangan Pertanggungjawaban Kepala Daerah																	

No	Kode					Urusan / Bidang Urusan / Program / Kegiatan / Sub Kegiatan	Indikator Program / Kegiatan / Sub Kegiatan	Target Akhir Periode Renstra OPD	Realisasi Capaian RENJA OPD Tahun 2022	Prakiraan Capaian Target RENJA OPD Tahun 2023	Capaian Kinerja Dan Kerangka Pendanaan								Kelompok Sasaran	Prakiraan Maju Rencana Tahun 2025		Perangkat Daerah Penanggung Jawab
											Target 2024		Pagu Indikatif (Rp)			Lokasi	Sumber Dana	Prioritas			Target	Pagu Indikatif (Rp)	
											Sebelum	Sesudah	RKPD 2024	APBD 2024	RKPD Perubahan 2024			Nasional	Daerah			
1	2					3	4	5	6	7	8	9	10	11	12	13	14	15	16	17	18	19	20
							Jumlah Rekomendasi Hasil Pembahasan Laporan Keterangan Pertanggungjawaban Kepala Daerah				1 Dokumen	1 Dokumen	-	-	-	Kab. Nagan Raya, Suka Makmue, Lueng Baro	Dana Transfer Umum-Dana Alokasi Umum	Memperkuat Stabilitas Polhukhankam Dan Transformasi Pelayanan Publik	Peningkatan Tata Kelola Pemerintahan dan Pelayanan Publik serta Penegakkan Nilai-Nilai Syariat Islam Dalam Tatanan Kehidupan Masyarakat			70.000.000	SEKRETARIAT DPRK
	4	02	02	2.04		Peningkatan Kapasitas DPRD	Jumlah dokumen dan hasil peningkatan kapasitas DPRK yang dihasilkan	-			346 dokumen, orang/kali	346 dokumen, orang/kali	2.282.104.533	2.251.760.651	2.251.760.651			Memperkuat Stabilitas Polhukhankam Dan Transformasi Pelayanan Publik	Peningkatan Tata Kelola Pemerintahan dan Pelayanan Publik serta Penegakkan Nilai-Nilai Syariat Islam Dalam Tatanan Kehidupan Masyarakat	Sekretariat DPRK		1.702.000.000	SEKRETARIAT DPRK
	4	02	02	2.04	0001	Orientasi DPRD																	
							Jumlah Dokumen Hasil Penyelenggaraan Orientasi DPRD				1 Dokumen	1 Dokumen	746.756.983	707.373.501	707.373.501	Semua Kota/Kab, Semua Kecamatan, Semua Kel/Desa	Dana Transfer Umum-Dana Alokasi Umum	Memperkuat Stabilitas Polhukhankam Dan Transformasi Pelayanan Publik	Peningkatan Tata Kelola Pemerintahan dan Pelayanan Publik serta Penegakkan Nilai-Nilai Syariat Islam Dalam Tatanan Kehidupan Masyarakat			600.000.000	SEKRETARIAT DPRK
	4	02	02	2.04	0002	Pendalaman Tugas DPRD																	
							Jumlah Dokumen Hasil Pendalaman Tugas DPRD				150 Dokumen	150 Dokumen	934.944.000	934.944.000	934.944.000	Kab. Nagan Raya, Semua Kecamatan, Semua Kel/Desa	Dana Transfer Umum-Dana Alokasi Umum	Memperkuat Stabilitas Polhukhankam Dan Transformasi Pelayanan Publik	Peningkatan Tata Kelola Pemerintahan dan Pelayanan Publik serta Penegakkan Nilai-Nilai Syariat Islam Dalam Tatanan Kehidupan Masyarakat			500.000.000	SEKRETARIAT DPRK
	4	02	02	2.04	0004	Penyediaan Kelompok Pakar dan Tim Ahli																	
							Jumlah Orang dalam Kelompok Pakar dan Tim Ahli				3 Orang	3 Orang	180.000.000	180.000.000	180.000.000	Kab. Nagan Raya, Suka Makmue, Lueng Baro	Dana Transfer Umum-Dana Alokasi Umum	Memperkuat Stabilitas Polhukhankam Dan Transformasi Pelayanan Publik	Peningkatan Tata Kelola Pemerintahan dan Pelayanan Publik serta Penegakkan Nilai-Nilai Syariat Islam Dalam Tatanan Kehidupan Masyarakat			170.000.000	SEKRETARIAT DPRK
	4	02	02	2.04	0005	Penyediaan Tenaga Ahli Fraksi																	
							Jumlah Tenaga Ahli Fraksi				3 Orang	3 Orang	180.000.000	180.000.000	180.000.000	Kab. Nagan Raya, Suka Makmue, Lueng Baro	Dana Transfer Umum-Dana Alokasi Umum	Memperkuat Stabilitas Polhukhankam Dan Transformasi Pelayanan Publik	Peningkatan Tata Kelola Pemerintahan dan Pelayanan Publik serta Penegakkan Nilai-Nilai Syariat Islam Dalam Tatanan Kehidupan Masyarakat			180.000.000	SEKRETARIAT DPRK
	4	02	02	2.04	0006	Penyelenggaraan Hubungan Masyarakat																	
							Jumlah Dokumen Hasil Penyelenggaraan Hubungan Masyarakat				1 Dokumen	1 Dokumen	158.300.000	167.300.000	167.300.000	Kab. Nagan Raya, Semua Kecamatan, Semua Kel/Desa	Dana Transfer Umum-Dana Alokasi Umum	Memperkuat Stabilitas Polhukhankam Dan Transformasi Pelayanan Publik	Peningkatan Tata Kelola Pemerintahan dan Pelayanan Publik serta Penegakkan Nilai-Nilai Syariat Islam Dalam Tatanan Kehidupan Masyarakat			147.000.000	SEKRETARIAT DPRK
	4	02	02	2.04	0007	Penyusunan Program Kerja DPRD																	
							Jumlah Dokumen Rencana Kerja DPRD				1 Dokumen	1 Dokumen	2.103.550	2.143.150	2.143.150	Kab. Nagan Raya, Suka Makmue, Lueng Baro	Dana Transfer Umum-Dana Alokasi Umum	Memperkuat Stabilitas Polhukhankam Dan Transformasi Pelayanan Publik	Peningkatan Tata Kelola Pemerintahan dan Pelayanan Publik serta Penegakkan Nilai-Nilai Syariat Islam Dalam Tatanan Kehidupan Masyarakat			20.000.000	SEKRETARIAT DPRK
	4	02	02	2.04	0008	Publikasi dan Dokumentasi DPRD																	
							Jumlah Dokumen Publikasi dan Dokumentasi DPRD				120 Dokumen	120 Dokumen	80.000.000	80.000.000	80.000.000	Kab. Nagan Raya, Semua Kecamatan, Semua Kel/Desa	Dana Transfer Umum-Dana Alokasi Umum	Memperkuat Stabilitas Polhukhankam Dan Transformasi Pelayanan Publik	Peningkatan Tata Kelola Pemerintahan dan Pelayanan Publik serta Penegakkan Nilai-Nilai Syariat Islam Dalam Tatanan Kehidupan Masyarakat			85.000.000	SEKRETARIAT DPRK

No	Kode					Urusan / Bidang Urusan / Program / Kegiatan / Sub Kegiatan	Indikator Program / Kegiatan / Sub Kegiatan	Target Akhir Periode Renstra OPD	Realisasi Capaian RENJA OPD Tahun 2022	Prakiraan Capaian Target RENJA OPD Tahun 2023	Capaian Kinerja Dan Kerangka Pendanaan								Kelompok Sasaran	Prakiraan Maju Rencana Tahun 2025		Perangkat Daerah Penanggung Jawab
											Target 2024		Pagu Indikatif (Rp)			Lokasi	Sumber Dana	Prioritas			Target	Pagu Indikatif (Rp)	
											Sebelum	Sesudah	RKPD 2024	APBD 2024	RKPD Perubahan 2024			Nasional	Daerah			
1	2					3	4	5	6	7	8	9	10	11	12	13	14	15	16	17	18	19	20
	4	02	02	2.05		Penyerapan dan Penghimpunan Aspirasi Masyarakat	Jumlah laporan dan pokir yang diserap dari masyarakat	-			754 dokumen, orang/kali	754 dokumen, orang/kali	514.784.850	497.465.950	497.465.950			Memperkuat Stabilitas Polhukhankam Dan Transformasi Pelayanan Publik	Peningkatan Tata Kelola Pemerintahan dan Pelayanan Publik serta Penegakkan Nilai-Nilai Syariat Islam Dalam Tatanan Kehidupan Masyarakat	Sekretariat DPRK		1.270.000.000	SEKRETARIAT DPRK
	4	02	02	2.05	0001	Kunjungan Kerja dalam Daerah																	
							Jumlah Laporan Hasil Kunjungan Kerja DPRD				750 Laporan	750 Laporan	-	-	-	Kab. Nagan Raya, Semua Kecamatan, Semua Kel/Desa	Dana Transfer Umum-Dana Alokasi Umum	Memperkuat Stabilitas Polhukhankam Dan Transformasi Pelayanan Publik	Peningkatan Tata Kelola Pemerintahan dan Pelayanan Publik serta Penegakkan Nilai-Nilai Syariat Islam Dalam Tatanan Kehidupan Masyarakat			450.000.000	SEKRETARIAT DPRK
	4	02	02	2.05	0002	Penyusunan Pokok-Pokok Pikiran DPRD																	
							Jumlah Dokumen Pokok-Pokok Pikiran DPRD yang Disusun				1 Dokumen	1 Dokumen	4.067.100	21.748.200	21.748.200	Kab. Nagan Raya, Suka Makmue, Lueng Baro	Dana Transfer Umum-Dana Alokasi Umum	Memperkuat Stabilitas Polhukhankam Dan Transformasi Pelayanan Publik	Peningkatan Tata Kelola Pemerintahan dan Pelayanan Publik serta Penegakkan Nilai-Nilai Syariat Islam Dalam Tatanan Kehidupan Masyarakat			20.000.000	SEKRETARIAT DPRK
	4	02	02	2.05	0003	Pelaksanaan Reses																	
							Jumah Dokumen Hasil Pelaksanaan Reses				3 Dokumen	3 Dokumen	510.717.750	475.717.750	475.717.750	Kab. Nagan Raya, Semua Kecamatan, Semua Kel/Desa	Dana Transfer Umum-Dana Alokasi Umum	Memperkuat Stabilitas Polhukhankam Dan Transformasi Pelayanan Publik	Peningkatan Tata Kelola Pemerintahan dan Pelayanan Publik serta Penegakkan Nilai-Nilai Syariat Islam Dalam Tatanan Kehidupan Masyarakat			800.000.000	SEKRETARIAT DPRK
	4	02	02	2.07		Pembahasan Kerja Sama Daerah	Jumlah dokumen persetujuan kerja sama daerah dan jumlah bahan yang disusun dan hasil dokumen yang dihasilkan	-			2 dokumen/kegiatan	2 dokumen/kegiatan	594.025.100	1.062.748.998	1.062.748.998			Memperkuat Stabilitas Polhukhankam Dan Transformasi Pelayanan Publik	Peningkatan Tata Kelola Pemerintahan dan Pelayanan Publik serta Penegakkan Nilai-Nilai Syariat Islam Dalam Tatanan Kehidupan Masyarakat	Sekretariat DPRK		400.000.000	SEKRETARIAT DPRK
	4	02	02	2.07	0001	Fasilitasi, Verifikasi, dan Koordinasi Persetujuan Kerja Sama Daerah																	
							Jumlah Dokumen Rekomendasi Hasil Fasilitasi, Verifikasi, dan Koordinasi Persetujuan Kerja Sama Daerah				1 Dokumen	1 Dokumen	594.025.100	1.062.748.998	1.062.748.998	Kab. Nagan Raya, Suka Makmue, Lueng Baro	Dana Transfer Umum-Dana Alokasi Umum	Memperkuat Stabilitas Polhukhankam Dan Transformasi Pelayanan Publik	Peningkatan Tata Kelola Pemerintahan dan Pelayanan Publik serta Penegakkan Nilai-Nilai Syariat Islam Dalam Tatanan Kehidupan Masyarakat			400.000.000	SEKRETARIAT DPRK
	4	02	02	2.08		Fasilitasi Tugas DPRD	-	-			-	-	6.346.413.000	6.834.729.000	6.834.729.000			Memperkuat Stabilitas Polhukhankam Dan Transformasi Pelayanan Publik	Peningkatan Tata Kelola Pemerintahan dan Pelayanan Publik serta Penegakkan Nilai-Nilai Syariat Islam Dalam Tatanan Kehidupan Masyarakat	Sekretariat DPRK		6.000.000.000	SEKRETARIAT DPRK
	4	02	02	2.08	0001	Koordinasi dan Konsultasi Pelaksanaan Tugas DPRD																	
							Jumlah Dokumen Hasil Koordinasi dan Konsultasi Pelaksanaan Tugas DPRD				1250 Dokumen	1250 Dokumen	6.346.413.000	6.834.729.000	6.834.729.000	Kab. Nagan Raya, Semua Kecamatan, Semua Kel/Desa	Dana Transfer Umum-Dana Alokasi Umum	Memperkuat Stabilitas Polhukhankam Dan Transformasi Pelayanan Publik	Peningkatan Tata Kelola Pemerintahan dan Pelayanan Publik serta Penegakkan Nilai-Nilai Syariat Islam Dalam Tatanan Kehidupan Masyarakat			6.000.000.000	SEKRETARIAT DPRK
						DPRK							12.020.000.000	12.217.468.011	12.217.468.011							12.211.716.001	
	4					UNSUR PENDUKUNG URUSAN PEMERINTAHAN							12.020.000.000	12.217.468.011	12.217.468.011							12.211.716.001	
	4	02				SEKRETARIAT DPRD							12.020.000.000	12.217.468.011	12.217.468.011							12.211.716.001	
224	4	02	01			PROGRAM PENUNJANG URUSAN PEMERINTAHAN DAERAH KABUPATEN/KOTA	-				-	-	12.020.000.000	12.217.468.011	12.217.468.011							12.211.716.001	

No	Kode					Urusan / Bidang Urusan / Program / Kegiatan / Sub Kegiatan	Indikator Program / Kegiatan / Sub Kegiatan	Target Akhir Periode Renstra OPD	Realisasi Capaian RENJA OPD Tahun 2022	Prakiraan Capaian Target RENJA OPD Tahun 2023	Capaian Kinerja Dan Kerangka Pendanaan								Kelompok Sasaran	Prakiraan Maju Rencana Tahun 2025		Perangkat Daerah Penanggung Jawab
											Target 2024		Pagu Indikatif (Rp)			Lokasi	Sumber Dana	Prioritas			Target	Pagu Indikatif (Rp)	
											Sebelum	Sesudah	RKPD 2024	APBD 2024	RKPD Perubahan 2024			Nasional	Daerah			
1	2					3	4	5	6	7	8	9	10	11	12	13	14	15	16	17	18	19	20
	4	02	01	2.02		Administrasi Keuangan Perangkat Daerah	-	-			-	-	12.020.000.000	12.217.468.011	12.217.468.011			Memperkuat Stabilitas Polhukhankam Dan Transformasi Pelayanan Publik	Peningkatan Tata Kelola Pemerintahan dan Pelayanan Publik serta Penegakkan Nilai-Nilai Syariat Islam Dalam Tatanan Kehidupan Masyarakat	DPRK		12.211.716.001	DPRK
	4	02	01	2.02	0001	Penyediaan Gaji dan Tunjangan ASN																	
							Jumlah Orang yang Menerima Gaji dan Tunjangan ASN				25 Orang/bulan	25 Orang/bulan	12.020.000.000	12.217.468.011	12.217.468.011	Kab. Nagan Raya, Suka Makmue, Lueng Baro	Dana Transfer Umum-Dana Alokasi Umum	Memperkuat Stabilitas Polhukhankam Dan Transformasi Pelayanan Publik	Peningkatan Tata Kelola Pemerintahan dan Pelayanan Publik serta Penegakkan Nilai-Nilai Syariat Islam Dalam Tatanan Kehidupan Masyarakat			12.211.716.001	DPRK
						BADAN PERENCANAAN PEMBANGUNAN DAERAH							9.431.755.397	11.752.495.195	12.479.299.352							12.025.581.961	
	5					UNSUR PENUNJANG URUSAN PEMERINTAHAN							9.431.755.397	11.752.495.195	12.479.299.352							12.025.581.961	
	5	01				PERENCANAAN							9.262.081.230	8.799.422.563	9.556.301.798							11.648.771.297	
225	5	01	01			PROGRAM PENUNJANG URUSAN PEMERINTAHAN DAERAH KABUPATEN/KOTA	Nilai LAKIP				65 B Nilai	65 B Nilai	6.443.001.931	6.114.074.377	6.529.363.387							7.726.052.781	
	5	01	01	2.01		Perencanaan, Penganggaran, dan Evaluasi Kinerja Perangkat Daerah	Dokumen Renggar dan Evaluasi Kinerja OPD	-			4 Dokumen	4 Dokumen	60.033.935	74.681.930	74.681.930			Memperkuat Stabilitas Polhukhankam Dan Transformasi Pelayanan Publik	Peningkatan Tata Kelola Pemerintahan dan Pelayanan Publik serta Penegakkan Nilai-Nilai Syariat Islam Dalam Tatanan Kehidupan Masyarakat	Bappeda Kab. Nagan Raya		60.424.000	BADAN PERENCANAAN PEMBANGUNAN DAERAH
	5	01	01	2.01	0001	Penyusunan Dokumen Perencanaan Perangkat Daerah																	
							Jumlah Dokumen Perencanaan Perangkat Daerah				2 Dokumen	2 Dokumen	11.587.384	11.587.384	11.587.384	Kab. Nagan Raya, Suka Makmue, Lueng Baro	Dana Transfer Umum-Dana Alokasi Umum	Memperkuat Stabilitas Polhukhankam Dan Transformasi Pelayanan Publik	Peningkatan Tata Kelola Pemerintahan dan Pelayanan Publik serta Penegakkan Nilai-Nilai Syariat Islam Dalam Tatanan Kehidupan Masyarakat			12.000.000	BADAN PERENCANAAN PEMBANGUNAN DAERAH
	5	01	01	2.01	0002	Koordinasi dan Penyusunan Dokumen RKA-SKPD																	
							Jumlah Dokumen RKA-SKPD dan Laporan Hasil Koordinasi Penyusunan Dokumen RKA-SKPD				1 Dokumen	1 Dokumen	9.301.267	9.301.267	9.301.267	Kab. Nagan Raya, Suka Makmue, Lueng Baro	Dana Transfer Umum-Dana Alokasi Umum	Memperkuat Stabilitas Polhukhankam Dan Transformasi Pelayanan Publik	Peningkatan Tata Kelola Pemerintahan dan Pelayanan Publik serta Penegakkan Nilai-Nilai Syariat Islam Dalam Tatanan Kehidupan Masyarakat			9.300.000	BADAN PERENCANAAN PEMBANGUNAN DAERAH
	5	01	01	2.01	0003	Koordinasi dan Penyusunan Dokumen Perubahan RKA-SKPD																	
							Jumlah Dokumen Perubahan RKA-SKPD dan Laporan Hasil Koordinasi Penyusunan Dokumen Perubahan RKA-SKPD				1 Dokumen	1 Dokumen	6.617.156	6.617.156	6.617.156	Kab. Nagan Raya, Suka Makmue, Lueng Baro	Dana Transfer Umum-Dana Alokasi Umum	Memperkuat Stabilitas Polhukhankam Dan Transformasi Pelayanan Publik	Peningkatan Tata Kelola Pemerintahan dan Pelayanan Publik serta Penegakkan Nilai-Nilai Syariat Islam Dalam Tatanan Kehidupan Masyarakat			6.604.000	BADAN PERENCANAAN PEMBANGUNAN DAERAH
	5	01	01	2.01	0004	Koordinasi dan Penyusunan DPA-SKPD																	
							Jumlah Dokumen DPA-SKPD dan Laporan Hasil Koordinasi Penyusunan Dokumen DPA-SKPD				1 Dokumen	1 Dokumen	4.252.390	4.252.390	4.252.390	Kab. Nagan Raya, Suka Makmue, Lueng Baro	Dana Transfer Umum-Dana Alokasi Umum	Memperkuat Stabilitas Polhukhankam Dan Transformasi Pelayanan Publik	Peningkatan Tata Kelola Pemerintahan dan Pelayanan Publik serta Penegakkan Nilai-Nilai Syariat Islam Dalam Tatanan Kehidupan Masyarakat			4.240.000	BADAN PERENCANAAN PEMBANGUNAN DAERAH
	5	01	01	2.01	0005	Koordinasi dan Penyusunan Perubahan DPA- SKPD																	

No	Kode					Urusan / Bidang Urusan / Program / Kegiatan / Sub Kegiatan	Indikator Program / Kegiatan / Sub Kegiatan	Target Akhir Periode Renstra OPD	Realisasi Capaian RENJA OPD Tahun 2022	Prakiraan Capaian Target RENJA OPD Tahun 2023	Capaian Kinerja Dan Kerangka Pendanaan								Kelompok Sasaran	Prakiraan Maju Rencana Tahun 2025		Perangkat Daerah Penanggung Jawab
											Target 2024		Pagu Indikatif (Rp)			Lokasi	Sumber Dana	Prioritas			Target	Pagu Indikatif (Rp)	
											Sebelum	Sesudah	RKPD 2024	APBD 2024	RKPD Perubahan 2024			Nasional	Daerah			
1	2					3	4	5	6	7	8	9	10	11	12	13	14	15	16	17	18	19	20
							Jumlah Dokumen Perubahan DPA-SKPD dan Laporan Hasil Koordinasi Penyusunan Dokumen Perubahan DPA-SKPD				1 Dokumen	1 Dokumen	6.280.000	6.280.000	6.280.000	Kab. Nagan Raya, Suka Makmue, Lueng Baro	Dana Transfer Umum-Dana Alokasi Umum	Memperkuat Stabilitas Polhukhankam Dan Transformasi Pelayanan Publik	Peningkatan Tata Kelola Pemerintahan dan Pelayanan Publik serta Penegakkan Nilai-Nilai Syariat Islam Dalam Tatanan Kehidupan Masyarakat			6.280.000	BADAN PERENCANAAN PEMBANGUNAN DAERAH
	5	01	01	2.01	0006	Koordinasi dan Penyusunan Laporan Capaian Kinerja dan Ikhtisar Realisasi Kinerja SKPD																	
							Jumlah Laporan Capaian Kinerja dan Ikhtisar Realisasi Kinerja SKPD dan Laporan Hasil Koordinasi Penyusunan Laporan Capaian Kinerja dan Ikhtisar Realisasi Kinerja SKPD				2 Laporan	2 Laporan	15.000.000	29.647.995	56.647.995	Kab. Nagan Raya, Suka Makmue, Lueng Baro	Dana Transfer Umum-Dana Alokasi Umum	Memperkuat Stabilitas Polhukhankam Dan Transformasi Pelayanan Publik	Peningkatan Tata Kelola Pemerintahan dan Pelayanan Publik serta Penegakkan Nilai-Nilai Syariat Islam Dalam Tatanan Kehidupan Masyarakat			15.000.000	BADAN PERENCANAAN PEMBANGUNAN DAERAH
	5	01	01	2.01	0007	Evaluasi Kinerja Perangkat Daerah																	
							Jumlah Laporan Evaluasi Kinerja Perangkat Daerah				1 Laporan	1 Laporan	6.995.738	6.995.738	6.995.738	Kab. Nagan Raya, Suka Makmue, Lueng Baro	Dana Transfer Umum-Dana Alokasi Umum	Memperkuat Stabilitas Polhukhankam Dan Transformasi Pelayanan Publik	Peningkatan Tata Kelola Pemerintahan dan Pelayanan Publik serta Penegakkan Nilai-Nilai Syariat Islam Dalam Tatanan Kehidupan Masyarakat			7.000.000	BADAN PERENCANAAN PEMBANGUNAN DAERAH
	5	01	01	2.02		Administrasi Keuangan Perangkat Daerah	Terlaksananya Administrasi Keuangan OPD	-			12 Bulan	12 Bulan	4.150.092.812	4.426.405.710	4.426.405.710			Memperkuat Stabilitas Polhukhankam Dan Transformasi Pelayanan Publik	Peningkatan Tata Kelola Pemerintahan dan Pelayanan Publik serta Penegakkan Nilai-Nilai Syariat Islam Dalam Tatanan Kehidupan Masyarakat	Bappeda Kab. Nagan Raya		4.870.858.668	BADAN PERENCANAAN PEMBANGUNAN DAERAH
	5	01	01	2.02	0001	Penyediaan Gaji dan Tunjangan ASN																	
							Jumlah Orang yang Menerima Gaji dan Tunjangan ASN				40 Orang/bulan	40 Orang/bulan	4.019.243.287	4.293.736.185	4.706.340.342	Kab. Nagan Raya, Suka Makmue, Lueng Baro	Dana Transfer Umum-Dana Alokasi Umum	Memperkuat Stabilitas Polhukhankam Dan Transformasi Pelayanan Publik	Peningkatan Tata Kelola Pemerintahan dan Pelayanan Publik serta Penegakkan Nilai-Nilai Syariat Islam Dalam Tatanan Kehidupan Masyarakat			4.739.398.668	BADAN PERENCANAAN PEMBANGUNAN DAERAH
	5	01	01	2.02	0002	Penyediaan Administrasi Pelaksanaan Tugas ASN																	
							Jumlah Dokumen Hasil Penyediaan Administrasi Pelaksanaan Tugas ASN				1 Dokumen	1 Dokumen	112.360.000	114.180.000	114.180.000	Kab. Nagan Raya, Semua Kecamatan, Semua Kel/Desa	Dana Transfer Umum-Dana Alokasi Umum	Memperkuat Stabilitas Polhukhankam Dan Transformasi Pelayanan Publik	Peningkatan Tata Kelola Pemerintahan dan Pelayanan Publik serta Penegakkan Nilai-Nilai Syariat Islam Dalam Tatanan Kehidupan Masyarakat			112.960.000	BADAN PERENCANAAN PEMBANGUNAN DAERAH
	5	01	01	2.02	0005	Koordinasi dan Penyusunan Laporan Keuangan Akhir Tahun SKPD																	
							Jumlah Laporan Keuangan Akhir Tahun SKPD dan Laporan Hasil Koordinasi Penyusunan Laporan Keuangan Akhir Tahun SKPD				1 Laporan	1 Laporan	8.489.525	8.489.525	8.489.525	Kab. Nagan Raya, Suka Makmue, Lueng Baro	Dana Transfer Umum-Dana Alokasi Umum	Memperkuat Stabilitas Polhukhankam Dan Transformasi Pelayanan Publik	Peningkatan Tata Kelola Pemerintahan dan Pelayanan Publik serta Penegakkan Nilai-Nilai Syariat Islam Dalam Tatanan Kehidupan Masyarakat			8.500.000	BADAN PERENCANAAN PEMBANGUNAN DAERAH
	5	01	01	2.02	0007	Koordinasi dan Penyusunan Laporan Keuangan Bulanan/ Triwulanan/ Semesteran SKPD																	
							Jumlah Laporan Keuangan Bulanan/ Triwulanan/ Semesteran SKPD dan Laporan Koordinasi Penyusunan Laporan Keuangan Bulanan/Triwulanan/Semesteran SKPD				4 Laporan	4 Laporan	10.000.000	10.000.000	10.000.000	Kab. Nagan Raya, Suka Makmue, Lueng Baro	Dana Transfer Umum-Dana Alokasi Umum	Memperkuat Stabilitas Polhukhankam Dan Transformasi Pelayanan Publik	Peningkatan Tata Kelola Pemerintahan dan Pelayanan Publik serta Penegakkan Nilai-Nilai Syariat Islam Dalam Tatanan Kehidupan Masyarakat			10.000.000	BADAN PERENCANAAN PEMBANGUNAN DAERAH

No	Kode					Urusan / Bidang Urusan / Program / Kegiatan / Sub Kegiatan	Indikator Program / Kegiatan / Sub Kegiatan	Target Akhir Periode Renstra OPD	Realisasi Capaian RENJA OPD Tahun 2022	Prakiraan Capaian Target RENJA OPD Tahun 2023	Capaian Kinerja Dan Kerangka Pendanaan								Kelompok Sasaran	Prakiraan Maju Rencana Tahun 2025		Perangkat Daerah Penanggung Jawab
											Target 2024		Pagu Indikatif (Rp)			Lokasi	Sumber Dana	Prioritas			Target	Pagu Indikatif (Rp)	
											Sebelum	Sesudah	RKPD 2024	APBD 2024	RKPD Perubahan 2024			Nasional	Daerah			
1	2					3	4	5	6	7	8	9	10	11	12	13	14	15	16	17	18	19	20
	5	01	01	2.05		Administrasi Kepegawaian Perangkat Daerah	Terlaksananya Pelayanan Administrasi Kepegawaian OPD	-			100 Persen	100 Persen	70.848.202	40.000.000	40.000.000			Memperkuat Stabilitas Polhukhankam Dan Transformasi Pelayanan Publik	Peningkatan Tata Kelola Pemerintahan dan Pelayanan Publik serta Penegakkan Nilai-Nilai Syariat Islam Dalam Tatanan Kehidupan Masyarakat	Bappeda Kab. Nagan Raya		63.331.201	BADAN PERENCANAAN PEMBANGUNAN DAERAH
	5	01	01	2.05	0002	Pengadaan Pakaian Dinas beserta Atribut Kelengkapannya																	
							Jumlah Paket Pakaian Dinas beserta Atribut Kelengkapan				45 Paket	45 Paket	-	40.000.000	40.000.000	Kab. Nagan Raya, Suka Makmue, Lueng Baro	Dana Transfer Umum-Dana Alokasi Umum	Memperkuat Stabilitas Polhukhankam Dan Transformasi Pelayanan Publik	Peningkatan Tata Kelola Pemerintahan dan Pelayanan Publik serta Penegakkan Nilai-Nilai Syariat Islam Dalam Tatanan Kehidupan Masyarakat			39.960.000	BADAN PERENCANAAN PEMBANGUNAN DAERAH
	5	01	01	2.06		Administrasi Umum Perangkat Daerah	Terlaksananya Administrasi Umum OPD	-			100 Persen	100 Persen	1.057.020.896	375.334.437	375.334.437			Memperkuat Stabilitas Polhukhankam Dan Transformasi Pelayanan Publik	Peningkatan Tata Kelola Pemerintahan dan Pelayanan Publik serta Penegakkan Nilai-Nilai Syariat Islam Dalam Tatanan Kehidupan Masyarakat	Bappeda Kab. Nagan Raya		1.056.470.491	BADAN PERENCANAAN PEMBANGUNAN DAERAH
	5	01	01	2.06	0001	Penyediaan Komponen Instalasi Listrik/Penerangan Bangunan Kantor																	
							Jumlah Paket Komponen Instalasi Listrik/Penerangan Bangunan Kantor yang Disediakan				12 Paket	12 Paket	18.603.600	18.603.600	24.597.600	Kab. Nagan Raya, Suka Makmue, Lueng Baro	Dana Transfer Umum-Dana Alokasi Umum	Memperkuat Stabilitas Polhukhankam Dan Transformasi Pelayanan Publik	Peningkatan Tata Kelola Pemerintahan dan Pelayanan Publik serta Penegakkan Nilai-Nilai Syariat Islam Dalam Tatanan Kehidupan Masyarakat			18.603.600	BADAN PERENCANAAN PEMBANGUNAN DAERAH
	5	01	01	2.06	0002	Penyediaan Peralatan dan Perlengkapan Kantor																	
							Jumlah Paket Peralatan dan Perlengkapan Kantor yang Disediakan				3 Paket	3 Paket	55.500.000	-	-	Kab. Nagan Raya, Suka Makmue, Lueng Baro	Dana Transfer Umum-Dana Alokasi Umum	Memperkuat Stabilitas Polhukhankam Dan Transformasi Pelayanan Publik	Peningkatan Tata Kelola Pemerintahan dan Pelayanan Publik serta Penegakkan Nilai-Nilai Syariat Islam Dalam Tatanan Kehidupan Masyarakat			55.500.000	BADAN PERENCANAAN PEMBANGUNAN DAERAH
	5	01	01	2.06	0004	Penyediaan Bahan Logistik Kantor																	
							Jumlah Paket Bahan Logistik Kantor yang Disediakan				4 Paket	4 Paket	319.630.580	293.444.121	262.875.096	Kab. Nagan Raya, Suka Makmue, Lueng Baro	Dana Transfer Umum-Dana Alokasi Umum	Memperkuat Stabilitas Polhukhankam Dan Transformasi Pelayanan Publik	Peningkatan Tata Kelola Pemerintahan dan Pelayanan Publik serta Penegakkan Nilai-Nilai Syariat Islam Dalam Tatanan Kehidupan Masyarakat			319.079.886	BADAN PERENCANAAN PEMBANGUNAN DAERAH
	5	01	01	2.06	0005	Penyediaan Barang Cetakan dan Penggandaan																	
							Jumlah Paket Barang Cetakan dan Penggandaan yang Disediakan				4 Paket	4 Paket	63.286.716	63.286.716	73.296.200	Kab. Nagan Raya, Suka Makmue, Lueng Baro	Dana Transfer Umum-Dana Alokasi Umum	Memperkuat Stabilitas Polhukhankam Dan Transformasi Pelayanan Publik	Peningkatan Tata Kelola Pemerintahan dan Pelayanan Publik serta Penegakkan Nilai-Nilai Syariat Islam Dalam Tatanan Kehidupan Masyarakat			63.287.005	BADAN PERENCANAAN PEMBANGUNAN DAERAH
	5	01	01	2.06	0009	Penyelenggaraan Rapat Koordinasi dan Konsultasi SKPD																	
							Jumlah Laporan Penyelenggaraan Rapat Koordinasi dan Konsultasi SKPD				159 Laporan	159 Laporan	600.000.000	-	-	Kab. Nagan Raya, Suka Makmue, Lueng Baro	Dana Transfer Umum-Dana Alokasi Umum	Memperkuat Stabilitas Polhukhankam Dan Transformasi Pelayanan Publik	Peningkatan Tata Kelola Pemerintahan dan Pelayanan Publik serta Penegakkan Nilai-Nilai Syariat Islam Dalam Tatanan Kehidupan Masyarakat			600.000.000	BADAN PERENCANAAN PEMBANGUNAN DAERAH

No	Kode					Urusan / Bidang Urusan / Program / Kegiatan / Sub Kegiatan	Indikator Program / Kegiatan / Sub Kegiatan	Target Akhir Periode Renstra OPD	Realisasi Capaian RENJA OPD Tahun 2022	Prakiraan Capaian Target RENJA OPD Tahun 2023	Capaian Kinerja Dan Kerangka Pendanaan								Kelompok Sasaran	Prakiraan Maju Rencana Tahun 2025		Perangkat Daerah Penanggung Jawab
											Target 2024		Pagu Indikatif (Rp)			Lokasi	Sumber Dana	Prioritas			Target	Pagu Indikatif (Rp)	
											Sebelum	Sesudah	RKPD 2024	APBD 2024	RKPD Perubahan 2024			Nasional	Daerah			
1	2					3	4	5	6	7	8	9	10	11	12	13	14	15	16	17	18	19	20
	5	01	01	2.07		Pengadaan Barang Milik Daerah Penunjang Urusan Pemerintah Daerah	Tersedianya Pengadaan Aset OPD	-			100 Persen	100 Persen	-	85.248.000	85.248.000			Memperkuat Stabilitas Polhukhankam Dan Transformasi Pelayanan Publik	Peningkatan Tata Kelola Pemerintahan dan Pelayanan Publik serta Penegakkan Nilai-Nilai Syariat Islam Dalam Tatanan Kehidupan Masyarakat	Bappeda Kab. Nagan Raya		325.285.500	BADAN PERENCANAAN PEMBANGUNAN DAERAH
	5	01	01	2.07	0005	Pengadaan Mebel																	
							Jumlah Paket Mebel yang Disediakan				20 Unit	20 Unit	-	85.248.000	85.248.000	Kab. Nagan Raya, Suka Makmue, Lueng Baro	Dana Transfer Umum-Dana Alokasi Umum	Memperkuat Stabilitas Polhukhankam Dan Transformasi Pelayanan Publik	Peningkatan Tata Kelola Pemerintahan dan Pelayanan Publik serta Penegakkan Nilai-Nilai Syariat Islam Dalam Tatanan Kehidupan Masyarakat			189.865.500	BADAN PERENCANAAN PEMBANGUNAN DAERAH
	5	01	01	2.07	0006	Pengadaan Peralatan dan Mesin Lainnya																	
							Jumlah Unit Peralatan dan Mesin Lainnya yang Disediakan				5 Unit	5 Unit	-	-	-	Kab. Nagan Raya, Semua Kecamatan, Semua Kel/Desa	Dana Transfer Umum-Dana Alokasi Umum	Memperkuat Stabilitas Polhukhankam Dan Transformasi Pelayanan Publik	Peningkatan Tata Kelola Pemerintahan dan Pelayanan Publik serta Penegakkan Nilai-Nilai Syariat Islam Dalam Tatanan Kehidupan Masyarakat			135.420.000	BADAN PERENCANAAN PEMBANGUNAN DAERAH
	5	01	01	2.08		Penyediaan Jasa Penunjang Urusan Pemerintahan Daerah	Tersedianya Jasa Penunjang OPD	-			100 Persen	100 Persen	771.507.136	821.502.044	821.502.044			Memperkuat Stabilitas Polhukhankam Dan Transformasi Pelayanan Publik	Peningkatan Tata Kelola Pemerintahan dan Pelayanan Publik serta Penegakkan Nilai-Nilai Syariat Islam Dalam Tatanan Kehidupan Masyarakat	Bappeda Kab. Nagan Raya		745.502.136	BADAN PERENCANAAN PEMBANGUNAN DAERAH
	5	01	01	2.08	0001	Penyediaan Jasa Surat Menyurat																	
							Jumlah Laporan Penyediaan Jasa Surat Menyurat				12 Laporan	12 Laporan	8.000.000	8.000.000	8.000.000	Kab. Nagan Raya, Suka Makmue, Lueng Baro	Dana Transfer Umum-Dana Alokasi Umum	Memperkuat Stabilitas Polhukhankam Dan Transformasi Pelayanan Publik	Peningkatan Tata Kelola Pemerintahan dan Pelayanan Publik serta Penegakkan Nilai-Nilai Syariat Islam Dalam Tatanan Kehidupan Masyarakat			10.000.000	BADAN PERENCANAAN PEMBANGUNAN DAERAH
	5	01	01	2.08	0002	Penyediaan Jasa Komunikasi, Sumber Daya Air dan Listrik																	
							Jumlah Laporan Penyediaan Jasa Komunikasi, Sumber Daya Air dan Listrik yang Disediakan				4 Laporan	4 Laporan	194.605.000	190.605.000	201.005.000	Kab. Nagan Raya, Suka Makmue, Lueng Baro	Dana Transfer Umum-Dana Alokasi Umum	Memperkuat Stabilitas Polhukhankam Dan Transformasi Pelayanan Publik	Peningkatan Tata Kelola Pemerintahan dan Pelayanan Publik serta Penegakkan Nilai-Nilai Syariat Islam Dalam Tatanan Kehidupan Masyarakat			195.425.000	BADAN PERENCANAAN PEMBANGUNAN DAERAH
	5	01	01	2.08	0004	Penyediaan Jasa Pelayanan Umum Kantor																	
							Jumlah Laporan Penyediaan Jasa Pelayanan Umum Kantor yang Disediakan				12 Laporan	12 Laporan	568.902.136	622.897.044	519.397.044	Kab. Nagan Raya, Suka Makmue, Lueng Baro	Dana Transfer Umum-Dana Alokasi Umum	Memperkuat Stabilitas Polhukhankam Dan Transformasi Pelayanan Publik	Peningkatan Tata Kelola Pemerintahan dan Pelayanan Publik serta Penegakkan Nilai-Nilai Syariat Islam Dalam Tatanan Kehidupan Masyarakat			540.077.136	BADAN PERENCANAAN PEMBANGUNAN DAERAH
	5	01	01	2.09		Pemeliharaan Barang Milik Daerah Penunjang Urusan Pemerintahan Daerah	Terlaksanya Pemeliharaan Aset OPD	-			100 Persen	100 Persen	333.498.950	290.902.256	290.902.256			Memperkuat Stabilitas Polhukhankam Dan Transformasi Pelayanan Publik	Peningkatan Tata Kelola Pemerintahan dan Pelayanan Publik serta Penegakkan Nilai-Nilai Syariat Islam Dalam Tatanan Kehidupan Masyarakat	Bappeda Kab. Nagan Raya		604.180.785	BADAN PERENCANAAN PEMBANGUNAN DAERAH
	5	01	01	2.09	0002	Penyediaan Jasa Pemeliharaan, Biaya Pemeliharaan, Pajak dan Perizinan Kendaraan Dinas Operasional atau Lapangan																	
							Jumlah Kendaraan Dinas Operasional atau Lapangan yang Dipelihara dan dibayarkan Pajak dan Perizinannya				2 Unit	2 Unit	182.514.950	182.542.256	207.012.650	Kab. Nagan Raya, Suka Makmue, Lueng Baro	Dana Transfer Umum-Dana Alokasi Umum	Memperkuat Stabilitas Polhukhankam Dan Transformasi Pelayanan Publik	Peningkatan Tata Kelola Pemerintahan dan Pelayanan Publik serta Penegakkan Nilai-Nilai Syariat Islam Dalam Tatanan Kehidupan Masyarakat			179.485.760	BADAN PERENCANAAN PEMBANGUNAN DAERAH

No	Kode					Urusan / Bidang Urusan / Program / Kegiatan / Sub Kegiatan	Indikator Program / Kegiatan / Sub Kegiatan	Target Akhir Periode Renstra OPD	Realisasi Capaian RENJA OPD Tahun 2022	Prakiraan Capaian Target RENJA OPD Tahun 2023	Capaian Kinerja Dan Kerangka Pendanaan								Kelompok Sasaran	Prakiraan Maju Rencana Tahun 2025		Perangkat Daerah Penanggung Jawab
											Target 2024		Pagu Indikatif (Rp)			Lokasi	Sumber Dana	Prioritas			Target	Pagu Indikatif (Rp)	
											Sebelum	Sesudah	RKPD 2024	APBD 2024	RKPD Perubahan 2024			Nasional	Daerah			
1	2					3	4	5	6	7	8	9	10	11	12	13	14	15	16	17	18	19	20
	5	01	01	2.09	0006	Pemeliharaan Peralatan dan Mesin Lainnya																	
							Jumlah Peralatan dan Mesin Lainnya yang Dipelihara				15 Unit	15 Unit	108.360.000	108.360.000	117.240.000	Kab. Nagan Raya, Suka Makmue, Lueng Baro	Dana Transfer Umum-Dana Alokasi Umum	Memperkuat Stabilitas Polhukhankam Dan Transformasi Pelayanan Publik	Peningkatan Tata Kelola Pemerintahan dan Pelayanan Publik serta Penegakkan Nilai-Nilai Syariat Islam Dalam Tatanan Kehidupan Masyarakat			108.780.000	BADAN PERENCANAAN PEMBANGUNAN DAERAH
	5	01	01	2.09	0009	Pemeliharaan/Rehabilitasi Gedung Kantor dan Bangunan Lainnya																	
							Jumlah Gedung Kantor dan Bangunan Lainnya yang Dipelihara/Direhabilitasi				1 Unit	1 Unit	-	-	-	Kab. Nagan Raya, Suka Makmue, Lueng Baro	Dana Transfer Umum-Dana Alokasi Umum	Memperkuat Stabilitas Polhukhankam Dan Transformasi Pelayanan Publik	Peningkatan Tata Kelola Pemerintahan dan Pelayanan Publik serta Penegakkan Nilai-Nilai Syariat Islam Dalam Tatanan Kehidupan Masyarakat			275.915.025	BADAN PERENCANAAN PEMBANGUNAN DAERAH
	5	01	01	2.09	0010	Pemeliharaan/Rehabilitasi Sarana dan Prasarana Gedung Kantor atau Bangunan Lainnya																	
							Jumlah Sarana dan Prasarana Gedung Kantor atau Bangunan Lainnya yang Dipelihara/Direhabilitasi				1 Unit	1 Unit	42.624.000	-	50.000.000	Kab. Nagan Raya, Suka Makmue, Lueng Baro	Dana Transfer Umum-Dana Alokasi Umum	Memperkuat Stabilitas Polhukhankam Dan Transformasi Pelayanan Publik	Peningkatan Tata Kelola Pemerintahan dan Pelayanan Publik serta Penegakkan Nilai-Nilai Syariat Islam Dalam Tatanan Kehidupan Masyarakat			40.000.000	BADAN PERENCANAAN PEMBANGUNAN DAERAH
226	5	01	02			PROGRAM PERENCANAAN, PENGENDALIAN DAN EVALUASI PEMBANGUNAN DAERAH	Penjabaran Konsistensi Program RPJMK kedalam RKPK				Ada Ada/ tidak	Ada Ada/ tidak	1.337.314.198	1.297.097.056	1.550.940.392							1.555.020.000	
	5	01	02	2.01		Penyusunan Perencanaan dan Pendanaan	Tersedianya Penyusunan Perencanaan dan Pendanaan	-			100 Persen	100 Persen	933.002.705	803.613.284	803.613.284			Memperkuat Stabilitas Polhukhankam Dan Transformasi Pelayanan Publik	Peningkatan Tata Kelola Pemerintahan dan Pelayanan Publik serta Penegakkan Nilai-Nilai Syariat Islam Dalam Tatanan Kehidupan Masyarakat	Bappeda Kab. Nagan Raya		845.020.000	BADAN PERENCANAAN PEMBANGUNAN DAERAH
	5	01	02	2.01	0004	Koordinasi Pelaksanaan Forum Perangkat Daerah/Lintas Perangkat Daerah																	
							Jumlah Berita Acara Forum Perangkat Daerah/Lintas Perangkat Daerah				49 Berita Acara	49 Berita Acara	196.760.490	131.281.340	147.975.340	Kab. Nagan Raya, Suka Makmue, Lueng Baro	Dana Transfer Umum-Dana Alokasi Umum	Memperkuat Stabilitas Polhukhankam Dan Transformasi Pelayanan Publik	Peningkatan Tata Kelola Pemerintahan dan Pelayanan Publik serta Penegakkan Nilai-Nilai Syariat Islam Dalam Tatanan Kehidupan Masyarakat			200.000.000	BADAN PERENCANAAN PEMBANGUNAN DAERAH
	5	01	02	2.01	0005	Pelaksanaan Musrenbang Kabupaten/Kota																	
							Jumlah Berita Acara Musrenbang Kabupaten/Kota				49 Berita Acara	49 Berita Acara	214.387.943	150.583.863	86.118.343	Kab. Nagan Raya, Suka Makmue, Lueng Baro	Dana Transfer Umum-Dana Alokasi Umum	Memperkuat Stabilitas Polhukhankam Dan Transformasi Pelayanan Publik	Peningkatan Tata Kelola Pemerintahan dan Pelayanan Publik serta Penegakkan Nilai-Nilai Syariat Islam Dalam Tatanan Kehidupan Masyarakat			215.000.000	BADAN PERENCANAAN PEMBANGUNAN DAERAH
	5	01	02	2.01	0006	Penyiapan Bahan Koordinasi Musrenbang Kecamatan																	
							Jumlah Usulan yang Terverifikasi oleh Kecamatan				30 Usulan	30 Usulan	30.031.096	30.031.096	23.100.000	Kab. Nagan Raya, Suka Makmue, Lueng Baro	Dana Transfer Umum-Dana Alokasi Umum	Memperkuat Stabilitas Polhukhankam Dan Transformasi Pelayanan Publik	Peningkatan Tata Kelola Pemerintahan dan Pelayanan Publik serta Penegakkan Nilai-Nilai Syariat Islam Dalam Tatanan Kehidupan Masyarakat			30.020.000	BADAN PERENCANAAN PEMBANGUNAN DAERAH
	5	01	02	2.01	0007	Koordinasi Penyusunan dan Penetapan Dokumen Perencanaan Pembangunan Daerah Kabupaten/Kota																	

No	Kode					Urusan / Bidang Urusan / Program / Kegiatan / Sub Kegiatan	Indikator Program / Kegiatan / Sub Kegiatan	Target Akhir Periode Renstra OPD	Realisasi Capaian RENJA OPD Tahun 2022	Prakiraan Capaian Target RENJA OPD Tahun 2023	Capaian Kinerja Dan Kerangka Pendanaan								Kelompok Sasaran	Prakiraan Maju Rencana Tahun 2025		Perangkat Daerah Penanggung Jawab
											Target 2024		Pagu Indikatif (Rp)			Lokasi	Sumber Dana	Prioritas			Target	Pagu Indikatif (Rp)	
											Sebelum	Sesudah	RKPD 2024	APBD 2024	RKPD Perubahan 2024			Nasional	Daerah			
1	2					3	4	5	6	7	8	9	10	11	12	13	14	15	16	17	18	19	20
							Jumlah Dokumen Perencanaan Pembangunan Daerah Kabupaten/Kota yang Ditetapkan (RPJPD/RPJMD/RKPD)				2 Dokumen	2 Dokumen	491.823.176	491.716.985	565.462.161	Kab. Nagan Raya, Semua Kecamatan, Semua Kel/Desa	Dana Transfer Umum-Dana Alokasi Umum	Memperkuat Stabilitas Polhukhankam Dan Transformasi Pelayanan Publik	Peningkatan Tata Kelola Pemerintahan dan Pelayanan Publik serta Penegakkan Nilai-Nilai Syariat Islam Dalam Tatanan Kehidupan Masyarakat			400.000.000	BADAN PERENCANAAN PEMBANGUNAN DAERAH
	5	01	02	2.02		Analisis Data dan Informasi Pemerintahan Daerah Bidang Perencanaan Pembangunan Daerah	Tersedianya Analisis Data dan Informasi Pemerintahan Daerah Bidang Perencanaan Pembangunan Daerah	-			100 Persen	100 Persen	159.157.229	109.556.151	109.556.151			Memperkuat Stabilitas Polhukhankam Dan Transformasi Pelayanan Publik	Peningkatan Tata Kelola Pemerintahan dan Pelayanan Publik serta Penegakkan Nilai-Nilai Syariat Islam Dalam Tatanan Kehidupan Masyarakat	Bappeda Kab. Nagan Raya		300.000.000	BADAN PERENCANAAN PEMBANGUNAN DAERAH
	5	01	02	2.02	0001	Analisis Data dan Informasi Perencanaan Pembangunan Daerah																	
							Jumlah Dokumen Hasil Analisis Data untuk Penyusunan Kebijakan Perencanaan Pembangunan Daerah (Semua Perencanaan Pembangunan Daerah)				1 Dokumen	1 Dokumen	159.157.229	109.556.151	326.956.821	Kab. Nagan Raya, Suka Makmue, Lueng Baro	Dana Transfer Umum-Dana Alokasi Umum	Memperkuat Stabilitas Polhukhankam Dan Transformasi Pelayanan Publik	Peningkatan Tata Kelola Pemerintahan dan Pelayanan Publik serta Penegakkan Nilai-Nilai Syariat Islam Dalam Tatanan Kehidupan Masyarakat			300.000.000	BADAN PERENCANAAN PEMBANGUNAN DAERAH
	5	01	02	2.03		Pengendalian, Evaluasi dan Pelaporan Bidang Perencanaan Pembangunan Daerah	Terlaksanya Pengendalian, Evaluasi dan Pelaporan Bidang Perencanaan Pembangunan Daerah	-			100 Persen	100 Persen	245.154.264	383.927.621	383.927.621			Memperkuat Stabilitas Polhukhankam Dan Transformasi Pelayanan Publik	Peningkatan Tata Kelola Pemerintahan dan Pelayanan Publik serta Penegakkan Nilai-Nilai Syariat Islam Dalam Tatanan Kehidupan Masyarakat	-		410.000.000	BADAN PERENCANAAN PEMBANGUNAN DAERAH
	5	01	02	2.03	0001	Koordinasi Pengendalian Perencanaan dan Pelaksanaan Pembangunan Daerah di Kabupaten/Kota																	
							Jumlah Laporan Hasil Pengendalian Perencanaan dan Pelaksanaan Pembangunan				1 Laporan	1 Laporan	161.203.735	355.717.092	376.635.962	Kab. Nagan Raya, Suka Makmue, Lueng Baro	Dana Transfer Umum-Dana Alokasi Umum	Memperkuat Stabilitas Polhukhankam Dan Transformasi Pelayanan Publik	Peningkatan Tata Kelola Pemerintahan dan Pelayanan Publik serta Penegakkan Nilai-Nilai Syariat Islam Dalam Tatanan Kehidupan Masyarakat			330.000.000	BADAN PERENCANAAN PEMBANGUNAN DAERAH
	5	01	02	2.03	0003	Monitoring, Evaluasi dan Penyusunan Laporan Berkala Pelaksanaan Pembangunan Daerah																	
							Jumlah Laporan Hasil Evaluasi Kinerja Pembangunan Daerah				0 Laporan	0 Laporan	83.950.529	28.210.529	24.691.765	Kab. Nagan Raya, Suka Makmue, Lueng Baro	Dana Transfer Umum-Dana Alokasi Umum	Memperkuat Stabilitas Polhukhankam Dan Transformasi Pelayanan Publik	Peningkatan Tata Kelola Pemerintahan dan Pelayanan Publik serta Penegakkan Nilai-Nilai Syariat Islam Dalam Tatanan Kehidupan Masyarakat			80.000.000	BADAN PERENCANAAN PEMBANGUNAN DAERAH
227	5	01	03			PROGRAM KOORDINASI DAN SINKRONISASI PERENCANAAN PEMBANGUNAN DAERAH	-				-	-	1.552.613.303	1.388.251.130	1.475.998.019							2.391.069.717	
	5	01	03	2.01		Koordinasi Perencanaan Bidang Pemerintahan dan Pembangunan Manusia	Terlaksananya Koordinasi Perencanaan Bidang Pemerintahan dan Pembangunan Manusia	-			100 Persen	100 Persen	630.025.549	658.637.983	658.637.983			Memperkuat Stabilitas Polhukhankam Dan Transformasi Pelayanan Publik	Peningkatan Tata Kelola Pemerintahan dan Pelayanan Publik serta Penegakkan Nilai-Nilai Syariat Islam Dalam Tatanan Kehidupan Masyarakat	Bappeda Kab. Nagan Raya		1.110.000.000	BADAN PERENCANAAN PEMBANGUNAN DAERAH
	5	01	03	2.01	0001	Koordinasi Penyusunan Dokumen Perencanaan Pembangunan Daerah Bidang Pemerintahan (RPJPD, RPJMD dan RKPD)																	
							Jumlah Dokumen Perencanaan Pembangunan Daerah Bidang Pemerintahan yang Dikoordinir Penyusunannya (RPJPD, RPJMD dan RKPD)				1 Dokumen	1 Dokumen	-	-	-	Kab. Nagan Raya, Suka Makmue, Semua Kel/Desa	Dana Transfer Umum-Dana Alokasi Umum	Memperkuat Stabilitas Polhukhankam Dan Transformasi Pelayanan Publik	Peningkatan Tata Kelola Pemerintahan dan Pelayanan Publik serta Penegakkan Nilai-Nilai Syariat Islam Dalam Tatanan Kehidupan Masyarakat			30.000.000	BADAN PERENCANAAN PEMBANGUNAN DAERAH

No	Kode					Urusan / Bidang Urusan / Program / Kegiatan / Sub Kegiatan	Indikator Program / Kegiatan / Sub Kegiatan	Target Akhir Periode Renstra OPD	Realisasi Capaian RENJA OPD Tahun 2022	Prakiraan Capaian Target RENJA OPD Tahun 2023	Capaian Kinerja Dan Kerangka Pendanaan									Kelompok Sasaran	Prakiraan Maju Rencana Tahun 2025		Perangkat Daerah Penanggung Jawab
											Target 2024		Pagu Indikatif (Rp)			Lokasi	Sumber Dana	Prioritas			Target	Pagu Indikatif (Rp)	
											Sebelum	Sesudah	RKPD 2024	APBD 2024	RKPD Perubahan 2024			Nasional	Daerah				
1	2					3	4	5	6	7	8	9	10	11	12	13	14	15	16	17	18	19	20
	5	01	03	2.01	0002	Asistensi Penyusunan Dokumen Perencanaan Pembangunan Perangkat Daerah Bidang Pemerintahan																	
							Jumlah Laporan Hasil Asistensi Penyusunan Dokumen Perencanaan Pembangunan Perangkat Daerah Bidang Pemerintahan				3 Laporan	3 Laporan	62.722.609	52.993.084	38.871.369	Kab. Nagan Raya, Suka Makmue, Semua Kel/Desa	Dana Transfer Umum-Dana Alokasi Umum	Memperkuat Stabilitas Polhukhankam Dan Transformasi Pelayanan Publik	Peningkatan Tata Kelola Pemerintahan dan Pelayanan Publik serta Penegakkan Nilai-Nilai Syariat Islam Dalam Tatanan Kehidupan Masyarakat			65.000.000	BADAN PERENCANAAN PEMBANGUNAN DAERAH
	5	01	03	2.01	0004	Koordinasi Pelaksanaan Sinergitas dan Harmonisasi Perencanaan Pembangunan Daerah Bidang Pemerintahan																	
							Jumlah Laporan Hasil Sinkronisasi Renstra/Renja dengan RKPD/RPJMD pada Bidang Pemerintahan				1 Laporan	1 Laporan	28.004.628	28.703.139	29.190.542	Kab. Nagan Raya, Suka Makmue, Semua Kel/Desa	Dana Transfer Umum-Dana Alokasi Umum	Memperkuat Stabilitas Polhukhankam Dan Transformasi Pelayanan Publik	Peningkatan Tata Kelola Pemerintahan dan Pelayanan Publik serta Penegakkan Nilai-Nilai Syariat Islam Dalam Tatanan Kehidupan Masyarakat			30.000.000	BADAN PERENCANAAN PEMBANGUNAN DAERAH
	5	01	03	2.01	0005	Koordinasi Penyusunan Dokumen Perencanaan Pembangunan Daerah Bidang Pembangunan Manusia (RPJPD, RPJMD dan RKPD)																	
							Jumlah Dokumen Perencanaan Pembangunan Daerah Bidang Pembangunan Manusia yang Dikoordinir Penyusunannya (RPJPD. RPJMD dan RKPD)				9 Dokumen	9 Dokumen	291.766.661	310.291.888	255.423.778	Kab. Nagan Raya, Suka Makmue, Semua Kel/Desa	Dana Transfer Umum-Dana Alokasi Umum	Memperkuat Stabilitas Polhukhankam Dan Transformasi Pelayanan Publik	Peningkatan Tata Kelola Pemerintahan dan Pelayanan Publik serta Penegakkan Nilai-Nilai Syariat Islam Dalam Tatanan Kehidupan Masyarakat			500.000.000	BADAN PERENCANAAN PEMBANGUNAN DAERAH
	5	01	03	2.01	0006	Asistensi Penyusunan Dokumen Perencanaan Pembangunan Perangkat Daerah Bidang Pembangunan Manusia																	
							Jumlah Laporan Hasil Asistensi Penyusunan Dokumen Perencanaan Pembangunan Perangkat Daerah Bidang Pembangunan Manusia				1 Laporan	1 Laporan	20.178.492	14.148.218	9.648.218	Kab. Nagan Raya, Suka Makmue, Semua Kel/Desa	Dana Transfer Umum-Dana Alokasi Umum	Memperkuat Stabilitas Polhukhankam Dan Transformasi Pelayanan Publik	Peningkatan Tata Kelola Pemerintahan dan Pelayanan Publik serta Penegakkan Nilai-Nilai Syariat Islam Dalam Tatanan Kehidupan Masyarakat			25.000.000	BADAN PERENCANAAN PEMBANGUNAN DAERAH
	5	01	03	2.01	0008	Koordinasi Pelaksanaan Sinergitas dan Harmonisasi Perencanaan Pembangunan Daerah Bidang Pembangunan Manusia																	
							Jumlah Laporan Hasil Sinkronisasi Renstra/Renja dengan RKPD/RPJMD pada Bidang Pembangunan Manusia				2 Laporan	2 Laporan	227.353.159	252.501.654	361.572.629	Kab. Nagan Raya, Suka Makmue, Semua Kel/Desa	Dana Transfer Umum-Dana Alokasi Umum	Memperkuat Stabilitas Polhukhankam Dan Transformasi Pelayanan Publik	Peningkatan Tata Kelola Pemerintahan dan Pelayanan Publik serta Penegakkan Nilai-Nilai Syariat Islam Dalam Tatanan Kehidupan Masyarakat			460.000.000	BADAN PERENCANAAN PEMBANGUNAN DAERAH
	5	01	03	2.02		Koordinasi Perencanaan Bidang Perekonomian dan SDA (Sumber Daya Alam)	Terlaksananya Koordinasi Perencanaan Bidang Perekonomian dan SDA (Sumber Daya Alam)	-			100 Persen	100 Persen	339.483.772	251.324.648	251.324.648			Memperkuat Stabilitas Polhukhankam Dan Transformasi Pelayanan Publik	Peningkatan Tata Kelola Pemerintahan dan Pelayanan Publik serta Penegakkan Nilai-Nilai Syariat Islam Dalam Tatanan Kehidupan Masyarakat	Bappeda Kab. Nagan Raya		368.073.277	BADAN PERENCANAAN PEMBANGUNAN DAERAH
	5	01	03	2.02	0001	Koordinasi Penyusunan Dokumen Perencanaan Pembangunan Daerah Bidang Perekonomian (RPJPD, RPJMD dan RKPD)																	

No	Kode					Urusan / Bidang Urusan / Program / Kegiatan / Sub Kegiatan	Indikator Program / Kegiatan / Sub Kegiatan	Target Akhir Periode Renstra OPD	Realisasi Capaian RENJA OPD Tahun 2022	Prakiraan Capaian Target RENJA OPD Tahun 2023	Capaian Kinerja Dan Kerangka Pendanaan								Kelompok Sasaran	Prakiraan Maju Rencana Tahun 2025		Perangkat Daerah Penanggung Jawab
											Target 2024		Pagu Indikatif (Rp)			Lokasi	Sumber Dana	Prioritas			Target	Pagu Indikatif (Rp)	
											Sebelum	Sesudah	RKPD 2024	APBD 2024	RKPD Perubahan 2024			Nasional	Daerah			
1	2					3	4	5	6	7	8	9	10	11	12	13	14	15	16	17	18	19	20
							Jumlah Dokumen Perencanaan Pembangunan Daerah Bidang Perekonomian yang Dikoordinir Penyusunannya (RPJPD. RPJMD dan RKPD)				3 Dokumen	3 Dokumen	129.869.275	70.789.275	70.789.275	Kab. Nagan Raya, Suka Makmue, Lueng Baro	Dana Transfer Umum-Dana Alokasi Umum	Memperkuat Stabilitas Polhukhankam Dan Transformasi Pelayanan Publik	Peningkatan Tata Kelola Pemerintahan dan Pelayanan Publik serta Penegakkan Nilai-Nilai Syariat Islam Dalam Tatanan Kehidupan Masyarakat			165.130.046	BADAN PERENCANAAN PEMBANGUNAN DAERAH
	5	01	03	2.02	0002	Asistensi Penyusunan Dokumen Perencanaan Pembangunan Perangkat Daerah Bidang Perekonomian																	
							Jumlah Laporan Hasil Asistensi Penyusunan Dokumen Perencanaan Pembangunan Perangkat Daerah Bidang Perekonomian				5 Laporan	5 Laporan	96.407.828	106.440.928	106.440.928	Kab. Nagan Raya, Suka Makmue, Lueng Baro	Dana Transfer Umum-Dana Alokasi Umum	Memperkuat Stabilitas Polhukhankam Dan Transformasi Pelayanan Publik	Peningkatan Tata Kelola Pemerintahan dan Pelayanan Publik serta Penegakkan Nilai-Nilai Syariat Islam Dalam Tatanan Kehidupan Masyarakat			77.850.194	BADAN PERENCANAAN PEMBANGUNAN DAERAH
	5	01	03	2.02	0005	Koordinasi Penyusunan Dokumen Perencanaan Pembangunan Daerah Bidang SDA (RPJPD, RPJMD dan RKPD)																	
							Jumlah Dokumen Perencanaan Pembangunan Daerah Bidang SDA yang Dikoordinir Penyusunannya (RPJPD. RPJMD dan RKPD)				3 Dokumen	3 Dokumen	74.930.027	46.681.803	46.681.803	Kab. Nagan Raya, Semua Kecamatan, Semua Kel/Desa Kab. Nagan Raya, Suka Makmue, Lueng Baro	Dana Transfer Umum-Dana Alokasi Umum	Memperkuat Stabilitas Polhukhankam Dan Transformasi Pelayanan Publik	Peningkatan Tata Kelola Pemerintahan dan Pelayanan Publik serta Penegakkan Nilai-Nilai Syariat Islam Dalam Tatanan Kehidupan Masyarakat			82.911.329	BADAN PERENCANAAN PEMBANGUNAN DAERAH
	5	01	03	2.02	0006	Asistensi Penyusunan Dokumen Perencanaan Pembangunan Perangkat Daerah Bidang SDA																	
							Jumlah Laporan Hasil Asistensi Penyusunan Dokumen Perencanaan Pembangunan Perangkat Daerah Bidang SDA				3 Laporan	3 Laporan	38.276.642	27.412.642	27.412.642	Kab. Nagan Raya, Suka Makmue, Lueng Baro	Dana Transfer Umum-Dana Alokasi Umum	Memperkuat Stabilitas Polhukhankam Dan Transformasi Pelayanan Publik	Peningkatan Tata Kelola Pemerintahan dan Pelayanan Publik serta Penegakkan Nilai-Nilai Syariat Islam Dalam Tatanan Kehidupan Masyarakat			42.181.708	BADAN PERENCANAAN PEMBANGUNAN DAERAH
	5	01	03	2.03		Koordinasi Perencanaan Bidang Infrastruktur dan Kewilayahan	Terlaksanya Koordinasi Perencanaan Bidang Infrastruktur dan Kewilayahan	-			100 Persen	100 Persen	583.103.982	478.288.499	478.288.499			Memperkuat Stabilitas Polhukhankam Dan Transformasi Pelayanan Publik	Peningkatan Tata Kelola Pemerintahan dan Pelayanan Publik serta Penegakkan Nilai-Nilai Syariat Islam Dalam Tatanan Kehidupan Masyarakat	Bappeda Kab. Nagan Raya		912.996.440	BADAN PERENCANAAN PEMBANGUNAN DAERAH
	5	01	03	2.03	0001	Koordinasi Penyusunan Dokumen Perencanaan Pembangunan Daerah Bidang Infrastruktur (RPJPD, RPJMD dan RKPD)																	
							Jumlah Dokumen Perencanaan Pembangunan Daerah Bidang Infrastruktur yang Dikoordinir Penyusunannya (RPJPD. RPJMD dan RKPD)				2 Dokumen	2 Dokumen	115.473.639	39.579.764	21.692.000	Kab. Nagan Raya, Suka Makmue, Lueng Baro	Dana Transfer Umum-Dana Alokasi Umum	Memperkuat Stabilitas Polhukhankam Dan Transformasi Pelayanan Publik	Peningkatan Tata Kelola Pemerintahan dan Pelayanan Publik serta Penegakkan Nilai-Nilai Syariat Islam Dalam Tatanan Kehidupan Masyarakat			136.719.000	BADAN PERENCANAAN PEMBANGUNAN DAERAH
	5	01	03	2.03	0002	Asistensi Penyusunan Dokumen Perencanaan Pembangunan Perangkat Daerah Bidang Infrastruktur																	
							Jumlah Laporan Hasil Asistensi Penyusunan Dokumen Perencanaan Pembangunan Perangkat Daerah Bidang Infrastruktur				1 Laporan	1 Laporan	21.768.064	25.100.864	9.320.864	Kab. Nagan Raya, Suka Makmue, Lueng Baro	Dana Transfer Umum-Dana Alokasi Umum	Memperkuat Stabilitas Polhukhankam Dan Transformasi Pelayanan Publik	Peningkatan Tata Kelola Pemerintahan dan Pelayanan Publik serta Penegakkan Nilai-Nilai Syariat Islam Dalam Tatanan Kehidupan Masyarakat			23.977.880	BADAN PERENCANAAN PEMBANGUNAN DAERAH

No	Kode					Urusan / Bidang Urusan / Program / Kegiatan / Sub Kegiatan	Indikator Program / Kegiatan / Sub Kegiatan	Target Akhir Periode Renstra OPD	Realisasi Capaian RENJA OPD Tahun 2022	Prakiraan Capaian Target RENJA OPD Tahun 2023	Capaian Kinerja Dan Kerangka Pendanaan								Kelompok Sasaran	Prakiraan Maju Rencana Tahun 2025		Perangkat Daerah Penanggung Jawab
											Target 2024		Pagu Indikatif (Rp)			Lokasi	Sumber Dana	Prioritas			Target	Pagu Indikatif (Rp)	
											Sebelum	Sesudah	RKPD 2024	APBD 2024	RKPD Perubahan 2024			Nasional	Daerah			
1	2					3	4	5	6	7	8	9	10	11	12	13	14	15	16	17	18	19	20
	5	01	03	2.03	0005	Koordinasi Penyusunan Dokumen Perencanaan Pembangunan Daerah Bidang Kewilayahan (RPJPD, RPJMD dan RKPD)																	
							Jumlah Dokumen Perencanaan Pembangunan Daerah Bidang Kewilayahan yang Dikoordinir Penyusunannya (RPJPD. RPJMD dan RKPD)				0 Dokumen	0 Dokumen	421.226.324	393.872.918	479.219.018	Kab. Nagan Raya, Suka Makmue, Lueng Baro	Dana Transfer Umum-Dana Alokasi Umum	-	Peningkatan Tata Kelola Pemerintahan dan Pelayanan Publik serta Penegakkan Nilai-Nilai Syariat Islam Dalam Tatanan Kehidupan Masyarakat			725.200.000	BADAN PERENCANAAN PEMBANGUNAN DAERAH
	5	01	03	2.03	0006	Asistensi Penyusunan Dokumen Perencanaan Pembangunan Perangkat Daerah Bidang Kewilayahan																	
							Jumlah Laporan Hasil Asistensi Penyusunan Dokumen Perencanaan Pembangunan Perangkat Daerah Bidang Kewilayahan				0 Laporan	0 Laporan	24.635.955	19.734.953	19.734.953	Kab. Nagan Raya, Suka Makmue, Lueng Baro	Dana Transfer Umum-Dana Alokasi Umum	Memperkuat Stabilitas Polhukhankam Dan Transformasi Pelayanan Publik	Peningkatan Tata Kelola Pemerintahan dan Pelayanan Publik serta Penegakkan Nilai-Nilai Syariat Islam Dalam Tatanan Kehidupan Masyarakat			27.099.560	BADAN PERENCANAAN PEMBANGUNAN DAERAH
	5	05				PENELITIAN DAN PENGEMBANGAN							169.674.167	2.953.072.632	2.922.997.554							376.810.664	
228	5	05	01			PROGRAM PENUNJANG URUSAN PEMERINTAHAN DAERAH KABUPATEN/KOTA	Nilai LAKIP				65 B Nilai	65 B Nilai	6.443.001.931	6.114.074.377	6.529.363.387							7.726.052.781	
	5	05	01	2.05		Administrasi Kepegawaian Perangkat Daerah	Terlaksananya Pelayanan Administrasi Kepegawaian OPD	-			100 Persen	100 Persen	70.848.202	40.000.000	40.000.000			Memperkuat Stabilitas Polhukhankam Dan Transformasi Pelayanan Publik	Peningkatan Tata Kelola Pemerintahan dan Pelayanan Publik serta Penegakkan Nilai-Nilai Syariat Islam Dalam Tatanan Kehidupan Masyarakat	Bappeda Kab. Nagan Raya		63.331.201	BADAN PERENCANAAN PEMBANGUNAN DAERAH
	5	05	01	2.05	0009	Pendidikan dan Pelatihan Pegawai Berdasarkan Tugas dan Fungsi																	
							Jumlah Pegawai Berdasarkan Tugas dan Fungsi yang Mengikuti Pendidikan dan Pelatihan				30 Orang	30 Orang	70.848.202	-	-	Kab. Nagan Raya, Suka Makmue, Lueng Baro	Dana Transfer Umum-Dana Alokasi Umum	Memperkuat Stabilitas Polhukhankam Dan Transformasi Pelayanan Publik	Peningkatan Tata Kelola Pemerintahan dan Pelayanan Publik serta Penegakkan Nilai-Nilai Syariat Islam Dalam Tatanan Kehidupan Masyarakat			23.371.201	BADAN PERENCANAAN PEMBANGUNAN DAERAH
229	5	05	02			PROGRAM PENELITIAN DAN PENGEMBANGAN DAERAH	Persentase Perangkat Daerah Yang Difasilitasi Dalam Penerapan Inovasi Daerah. Persentase Kebijakan Inovasi Yang Diterapkan Di Daerah. Penerapan SIDa Persentase Implementasi Rencana Kelitbangan.				30 70 Sudah Sudah Persen Persen Sudah/Belum Sudah/	30 70 Sudah Sudah Persen Persen Sudah/Belum Sudah/	98.825.965	2.953.072.632	2.922.997.554							353.439.463	
	5	05	02	2.01		Penelitian dan Pengembangan Bidang Penyelenggaraan Pemerintahan dan Pengkajian Peraturan	Kebijakan Inovasi Daerah yang telah ditetapkan	-			1 Inovasi	1 Inovasi	13.077.349	881.055.965	881.055.965			Memperkuat Stabilitas Polhukhankam Dan Transformasi Pelayanan Publik	Peningkatan Tata Kelola Pemerintahan dan Pelayanan Publik serta Penegakkan Nilai-Nilai Syariat Islam Dalam Tatanan Kehidupan Masyarakat	Kab. Nagan Raya		33.427.349	BADAN PERENCANAAN PEMBANGUNAN DAERAH
	5	05	02	2.01	0001	Fasilitasi, Pelaksanaan dan Evaluasi Penelitian dan Pengembangan Bidang Penyelenggaraan Otonomi Daerah																	
							Jumlah Laporan Hasil Pelaksanaan Fasilitasi, Pelaksanaan dan Evaluasi Penelitian dan Pengembangan Bidang Penyelenggaraan Otonomi Daerah				-	0 Laporan	-	-	-	Kab. Nagan Raya, Semua Kecamatan, Semua Kel/Desa	Dana Transfer Umum-Dana Alokasi Umum	Memperkuat Stabilitas Polhukhankam Dan Transformasi Pelayanan Publik	Peningkatan Tata Kelola Pemerintahan dan Pelayanan Publik serta Penegakkan Nilai-Nilai Syariat Islam Dalam Tatanan Kehidupan Masyarakat			-	BADAN PERENCANAAN PEMBANGUNAN DAERAH

No	Kode					Urusan / Bidang Urusan / Program / Kegiatan / Sub Kegiatan	Indikator Program / Kegiatan / Sub Kegiatan	Target Akhir Periode Renstra OPD	Realisasi Capaian RENJA OPD Tahun 2022	Prakiraan Capaian Target RENJA OPD Tahun 2023	Capaian Kinerja Dan Kerangka Pendanaan									Kelompok Sasaran	Prakiraan Maju Rencana Tahun 2025		Perangkat Daerah Penanggung Jawab
											Target 2024		Pagu Indikatif (Rp)			Lokasi	Sumber Dana	Prioritas			Target	Pagu Indikatif (Rp)	
											Sebelum	Sesudah	RKPD 2024	APBD 2024	RKPD Perubahan 2024			Nasional	Daerah				
1	2					3	4	5	6	7	8	9	10	11	12	13	14	15	16	17	18	19	20
	5	05	02	2.01	0002	Fasilitasi, Pelaksanaan dan Evaluasi Penelitian dan Pengembangan Bidang Pemerintahan Umum																	
							Jumlah Laporan Hasil Pelaksanaan Fasilitasi, Pelaksanaan dan Evaluasi Penelitian dan Pengembangan Bidang Pemerintahan Umum				-	0 Laporan	-	-	-	Kab. Nagan Raya, Semua Kecamatan, Semua Kel/Desa	Dana Transfer Umum-Dana Alokasi Umum	Memperkuat Stabilitas Polhukhankam Dan Transformasi Pelayanan Publik	Peningkatan Tata Kelola Pemerintahan dan Pelayanan Publik serta Penegakkan Nilai-Nilai Syariat Islam Dalam Tatanan Kehidupan Masyarakat			-	BADAN PERENCANAAN PEMBANGUNAN DAERAH
	5	05	02	2.01	0003	Fasilitasi, Pelaksanaan dan Evaluasi Penelitian dan Pengembangan Bidang Kelembagaan dan Ketatalaksanaan																	
							Jumlah Laporan Hasil Pelaksanaan Fasilitasi, Pelaksanaan dan Evaluasi Penelitian dan Pengembangan Bidang Kelembagaan dan Ketatalaksanaan				-	0 Laporan	-	-	-	Kab. Nagan Raya, Semua Kecamatan, Semua Kel/Desa	Dana Transfer Umum-Dana Alokasi Umum	Memperkuat Stabilitas Polhukhankam Dan Transformasi Pelayanan Publik	Peningkatan Tata Kelola Pemerintahan dan Pelayanan Publik serta Penegakkan Nilai-Nilai Syariat Islam Dalam Tatanan Kehidupan Masyarakat			-	BADAN PERENCANAAN PEMBANGUNAN DAERAH
	5	05	02	2.01	0004	Fasilitasi, Pelaksanaan dan Evaluasi Penelitian dan Pengembangan Bidang Aparatur dan Reformasi Birokrasi																	
							Jumlah Laporan Pelaksanaan Fasilitasi, Pelaksanaan dan Evaluasi Penelitian dan Pengembangan Bidang Aparatur dan Reformasi Birokrasi				-	0 Laporan	-	-	-	Kab. Nagan Raya, Semua Kecamatan, Semua Kel/Desa	Dana Transfer Umum-Dana Alokasi Umum	Memperkuat Stabilitas Polhukhankam Dan Transformasi Pelayanan Publik	Peningkatan Tata Kelola Pemerintahan dan Pelayanan Publik serta Penegakkan Nilai-Nilai Syariat Islam Dalam Tatanan Kehidupan Masyarakat			-	BADAN PERENCANAAN PEMBANGUNAN DAERAH
	5	05	02	2.01	0005	Fasilitasi, Pelaksanaan dan Evaluasi Penelitian dan Pengembangan Bidang Keuangan dan Aset Daerah, Reformasi Birokrasi																	
							Jumlah Laporan Hasil Pelaksanaan Fasilitasi, Pelaksanaan dan Evaluasi Penelitian dan Pengembangan Bidang Keuangan dan Aset Daerah, Reformasi Birokrasi				-	0 Laporan	-	-	250.000.000	Kab. Nagan Raya, Semua Kecamatan, Semua Kel/Desa	Dana Transfer Umum-Dana Alokasi Umum	Memperkuat Stabilitas Polhukhankam Dan Transformasi Pelayanan Publik	Peningkatan Tata Kelola Pemerintahan dan Pelayanan Publik serta Penegakkan Nilai-Nilai Syariat Islam Dalam Tatanan Kehidupan Masyarakat			-	BADAN PERENCANAAN PEMBANGUNAN DAERAH
	5	05	02	2.01	0006	Fasilitasi, Pelaksanaan dan Evaluasi Penelitian dan Pengembangan Bidang Ketertiban dan Ketentraman Umum dan Perlindungan Masyarakat																	
							Jumlah Laporan Hasil Pelaksanaan Fasilitasi, Pelaksanaan dan Evaluasi Penelitian dan Pengembangan Bidang Ketertiban dan Ketentraman Umum dan Perlindungan Masyarakat				-	0 Laporan	-	125.000.000	240.000.000	Kab. Nagan Raya, Semua Kecamatan, Semua Kel/Desa	Dana Transfer Umum-Dana Alokasi Umum	Memperkuat Stabilitas Polhukhankam Dan Transformasi Pelayanan Publik	Peningkatan Tata Kelola Pemerintahan dan Pelayanan Publik serta Penegakkan Nilai-Nilai Syariat Islam Dalam Tatanan Kehidupan Masyarakat			-	BADAN PERENCANAAN PEMBANGUNAN DAERAH
	5	05	02	2.01	0007	Fasilitasi, Pelaksanaan dan Evaluasi Penelitian dan Pengembangan Bidang Penataan Kelembagaan Desa																	
							Jumlah Laporan Hasil Pelaksanaan Fasilitasi, Pelaksanaan dan Evaluasi Penelitian dan Pengembangan Bidang Penataan Kelembagaan Desa				-	0 Laporan	-	-	-	Kab. Nagan Raya, Semua Kecamatan, Semua Kel/Desa	Dana Transfer Umum-Dana Alokasi Umum	Memperkuat Stabilitas Polhukhankam Dan Transformasi Pelayanan Publik	Peningkatan Tata Kelola Pemerintahan dan Pelayanan Publik serta Penegakkan Nilai-Nilai Syariat Islam Dalam Tatanan Kehidupan Masyarakat			-	BADAN PERENCANAAN PEMBANGUNAN DAERAH

No	Kode					Urusan / Bidang Urusan / Program / Kegiatan / Sub Kegiatan	Indikator Program / Kegiatan / Sub Kegiatan	Target Akhir Periode Renstra OPD	Realisasi Capaian RENJA OPD Tahun 2022	Prakiraan Capaian Target RENJA OPD Tahun 2023	Capaian Kinerja Dan Kerangka Pendanaan									Kelompok Sasaran	Prakiraan Maju Rencana Tahun 2025		Perangkat Daerah Penanggung Jawab
											Target 2024		Pagu Indikatif (Rp)			Lokasi	Sumber Dana	Prioritas			Target	Pagu Indikatif (Rp)	
											Sebelum	Sesudah	RKPD 2024	APBD 2024	RKPD Perubahan 2024			Nasional	Daerah				
1	2					3	4	5	6	7	8	9	10	11	12	13	14	15	16	17	18	19	20
	5	05	02	2.01	0008	Fasilitasi, Pelaksanaan dan Evaluasi Penelitian dan Pengembangan Bidang Ketatalaksanaan Desa																	
							Jumlah Laporan Hasil Pelaksanaan Fasilitasi, Pelaksanaan dan Evaluasi Penelitian dan Pengembangan Bidang Ketatalaksanaan Desa				-	0 Laporan	-	-	-	Kab. Nagan Raya, Semua Kecamatan, Semua Kel/Desa	Dana Transfer Umum-Dana Alokasi Umum	Memperkuat Stabilitas Polhukhankam Dan Transformasi Pelayanan Publik	Peningkatan Tata Kelola Pemerintahan dan Pelayanan Publik serta Penegakkan Nilai-Nilai Syariat Islam Dalam Tatanan Kehidupan Masyarakat			-	BADAN PERENCANAAN PEMBANGUNAN DAERAH
	5	05	02	2.01	0009	Fasilitasi, Pelaksanaan dan Evaluasi Penelitian dan Pengembangan Bidang Aparatur Desa																	
							Jumlah laporan Hasil Pelaksanaan Fasilitasi, Pelaksanaan dan Evaluasi Penelitian dan Pengembangan Bidang Aparatur Desa				-	0 Laporan	-	-	-	Kab. Nagan Raya, Semua Kecamatan, Semua Kel/Desa	Dana Transfer Umum-Dana Alokasi Umum	Memperkuat Stabilitas Polhukhankam Dan Transformasi Pelayanan Publik	Peningkatan Tata Kelola Pemerintahan dan Pelayanan Publik serta Penegakkan Nilai-Nilai Syariat Islam Dalam Tatanan Kehidupan Masyarakat			-	BADAN PERENCANAAN PEMBANGUNAN DAERAH
	5	05	02	2.01	0010	Fasilitasi, Pelaksanaan dan Evaluasi Penelitian dan Pengembangan Bidang Keuangan dan Aset Desa																	
							Jumlah Laporan Hasil Pelaksanan Fasilitasi, Pelaksanaan dan Evaluasi Penelitian dan Pengembangan Bidang Keuangan dan Aset Desa				-	0 Laporan	-	-	-	Kab. Nagan Raya, Semua Kecamatan, Semua Kel/Desa	Dana Transfer Umum-Dana Alokasi Umum	Memperkuat Stabilitas Polhukhankam Dan Transformasi Pelayanan Publik	Peningkatan Tata Kelola Pemerintahan dan Pelayanan Publik serta Penegakkan Nilai-Nilai Syariat Islam Dalam Tatanan Kehidupan Masyarakat			-	BADAN PERENCANAAN PEMBANGUNAN DAERAH
	5	05	02	2.01	0011	Fasilitasi, Pelaksanaan dan Evaluasi Penelitian dan Pengembangan Bidang Badan Usaha Milik Desa																	
							Jumlah Laporan Hasil Pelaksanaan Fasilitasi, Pelaksanaan dan Evaluasi Penelitian dan Pengembangan Bidang Badan Usaha Milik Desa				-	0 Laporan	-	-	-	Kab. Nagan Raya, Semua Kecamatan, Semua Kel/Desa	Dana Transfer Umum-Dana Alokasi Umum	Memperkuat Stabilitas Polhukhankam Dan Transformasi Pelayanan Publik	Peningkatan Tata Kelola Pemerintahan dan Pelayanan Publik serta Penegakkan Nilai-Nilai Syariat Islam Dalam Tatanan Kehidupan Masyarakat			-	BADAN PERENCANAAN PEMBANGUNAN DAERAH
	5	05	02	2.01	0012	Pengelolaan Data Kelitbangan dan Peraturan																	
							Jumlah Data Kelitbangan dan Peraturan yang Terkelola dengan Baik				1 Laporan	1 Laporan	13.077.349	17.641.185	17.641.185	Kab. Nagan Raya, Suka Makmue, Lueng Baro	Dana Transfer Umum-Dana Alokasi Umum	Memperkuat Stabilitas Polhukhankam Dan Transformasi Pelayanan Publik	Peningkatan Tata Kelola Pemerintahan dan Pelayanan Publik serta Penegakkan Nilai-Nilai Syariat Islam Dalam Tatanan Kehidupan Masyarakat			33.427.349	BADAN PERENCANAAN PEMBANGUNAN DAERAH
	5	05	02	2.01	0013	Perumusan Rekomendasi atas Rencana Penetapan Peraturan Baru dan/atau Evaluasi Terhadap Pelaksanaan Peraturan																	
							Jumlah Rekomendasi atas Rencana Penetapan Peraturan Baru dan/atau Evaluasi Terhadap Pelaksanaan Peraturan yang Diterbitkan				-	0 Rekomendasi	-	-	-	Kab. Nagan Raya, Semua Kecamatan, Semua Kel/Desa	Dana Transfer Umum-Dana Alokasi Umum	Memperkuat Stabilitas Polhukhankam Dan Transformasi Pelayanan Publik	Peningkatan Tata Kelola Pemerintahan dan Pelayanan Publik serta Penegakkan Nilai-Nilai Syariat Islam Dalam Tatanan Kehidupan Masyarakat			-	BADAN PERENCANAAN PEMBANGUNAN DAERAH
	5	05	02	2.01	0014	Fasilitasi dan Evaluasi Pelaksanaan Kegiatan Data dan Pengkajian Peraturan																	
							Jumlah Laporan Hasil Pelaksanaan Fasilitasi dan Evaluasi Pelaksanaan Kegiatan Data dan Pengkajian Peraturan				-	0 Laporan	-	738.414.780	1.312.169.640	Kab. Nagan Raya, Semua Kecamatan, Semua Kel/Desa	Dana Transfer Umum-Dana Alokasi Umum	Memperkuat Stabilitas Polhukhankam Dan Transformasi Pelayanan Publik	Peningkatan Tata Kelola Pemerintahan dan Pelayanan Publik serta Penegakkan Nilai-Nilai Syariat Islam Dalam Tatanan Kehidupan Masyarakat			-	BADAN PERENCANAAN PEMBANGUNAN DAERAH

No	Kode					Urusan / Bidang Urusan / Program / Kegiatan / Sub Kegiatan	Indikator Program / Kegiatan / Sub Kegiatan	Target Akhir Periode Renstra OPD	Realisasi Capaian RENJA OPD Tahun 2022	Prakiraan Capaian Target RENJA OPD Tahun 2023	Capaian Kinerja Dan Kerangka Pendanaan									Kelompok Sasaran	Prakiraan Maju Rencana Tahun 2025		Perangkat Daerah Penanggung Jawab
											Target 2024		Pagu Indikatif (Rp)			Lokasi	Sumber Dana	Prioritas			Target	Pagu Indikatif (Rp)	
											Sebelum	Sesudah	RKPD 2024	APBD 2024	RKPD Perubahan 2024			Nasional	Daerah				
1	2					3	4	5	6	7	8	9	10	11	12	13	14	15	16	17	18	19	20
	5	05	02	2.01	0015	Fasilitasi Pemberian Rekomendasi Penelitian bagi Warga Negara Asing untuk Diterbitkannya Izin Penelitian oleh Instansi yang Berwenang																	
							Jumlah Laporan Hasil Pelaksanaan Fasilitasi Pemberian Rekomendasi Penelitian bagi Warga Negara Asing untuk Diterbitkannya Izin Penelitian oleh Instansi yang Berwenang				-	0 Laporan	-	-	-	Kab. Nagan Raya, Semua Kecamatan, Semua Kel/Desa	Dana Transfer Umum-Dana Alokasi Umum	Memperkuat Stabilitas Polhukhankam Dan Transformasi Pelayanan Publik	Peningkatan Tata Kelola Pemerintahan dan Pelayanan Publik serta Penegakkan Nilai-Nilai Syariat Islam Dalam Tatanan Kehidupan Masyarakat			-	BADAN PERENCANAAN PEMBANGUNAN DAERAH
	5	05	02	2.02		Penelitian dan Pengembangan Bidang Sosial dan Kependudukan	-	-			-	-	-	-	-			Memperkuat Stabilitas Polhukhankam Dan Transformasi Pelayanan Publik	Peningkatan Tata Kelola Pemerintahan dan Pelayanan Publik serta Penegakkan Nilai-Nilai Syariat Islam Dalam Tatanan Kehidupan Masyarakat	Bappeda Kab. Nagan Raya		200.000.000	BADAN PERENCANAAN PEMBANGUNAN DAERAH
	5	05	02	2.02	0001	Penelitian dan Pengembangan Bidang Aspek- Aspek Sosial																	
							Jumlah Dokumen Hasil Penelitian dan Pengembangan Bidang Aspek-Aspek Sosial				-	0 Dokumen	-	-	-	Kab. Nagan Raya, Semua Kecamatan, Semua Kel/Desa	Dana Transfer Umum-Dana Alokasi Umum	Memperkuat Stabilitas Polhukhankam Dan Transformasi Pelayanan Publik	Peningkatan Tata Kelola Pemerintahan dan Pelayanan Publik serta Penegakkan Nilai-Nilai Syariat Islam Dalam Tatanan Kehidupan Masyarakat			-	BADAN PERENCANAAN PEMBANGUNAN DAERAH
	5	05	02	2.02	0002	Penelitian dan Pengembangan Pemberdayaan Perempuan dan Perlindungan Anak																	
							Jumlah Dokumen Hasil Penelitian dan Pengembangan Pemberdayaan Perempuan dan Perlindungan Anak				-	0 Dokumen	-	-	-	Kab. Nagan Raya, Semua Kecamatan, Semua Kel/Desa	Dana Transfer Umum-Dana Alokasi Umum	Memperkuat Stabilitas Polhukhankam Dan Transformasi Pelayanan Publik	Peningkatan Tata Kelola Pemerintahan dan Pelayanan Publik serta Penegakkan Nilai-Nilai Syariat Islam Dalam Tatanan Kehidupan Masyarakat			-	BADAN PERENCANAAN PEMBANGUNAN DAERAH
	5	05	02	2.02	0003	Penelitian dan Pengembangan Pendidikan dan Kebudayaan																	
							Jumlah Dokumen Hasil Penelitian dan Pengembangan Pendidikan dan Kebudayaan				1 Dokumen	1 Dokumen	-	-	-	Kab. Nagan Raya, Semua Kecamatan, Semua Kel/Desa	Dana Transfer Umum-Dana Alokasi Umum	Memperkuat Stabilitas Polhukhankam Dan Transformasi Pelayanan Publik	Peningkatan Tata Kelola Pemerintahan dan Pelayanan Publik serta Penegakkan Nilai-Nilai Syariat Islam Dalam Tatanan Kehidupan Masyarakat			200.000.000	BADAN PERENCANAAN PEMBANGUNAN DAERAH
	5	05	02	2.02	0004	Penelitian dan Pengembangan Kepemudaan dan Olahraga																	
							Jumlah Dokumen Hasil Penelitian dan Pengembangan Kepemudaan dan Olahraga				-	0 Dokumen	-	-	-	Kab. Nagan Raya, Semua Kecamatan, Semua Kel/Desa	Dana Transfer Umum-Dana Alokasi Umum	Memperkuat Stabilitas Polhukhankam Dan Transformasi Pelayanan Publik	Peningkatan Tata Kelola Pemerintahan dan Pelayanan Publik serta Penegakkan Nilai-Nilai Syariat Islam Dalam Tatanan Kehidupan Masyarakat			-	BADAN PERENCANAAN PEMBANGUNAN DAERAH
	5	05	02	2.02	0005	Penelitian dan Pengembangan Pariwisata																	
							Jumlah Dokumen Hasil Penelitian dan Pengembangan Pariwisata				-	0 Dokumen	-	-	-	Kab. Nagan Raya, Semua Kecamatan, Semua Kel/Desa	Dana Transfer Umum-Dana Alokasi Umum	Memperkuat Stabilitas Polhukhankam Dan Transformasi Pelayanan Publik	Peningkatan Tata Kelola Pemerintahan dan Pelayanan Publik serta Penegakkan Nilai-Nilai Syariat Islam Dalam Tatanan Kehidupan Masyarakat			-	BADAN PERENCANAAN PEMBANGUNAN DAERAH
	5	05	02	2.02	0006	Penelitian dan Pengembangan Kesehatan																	
							Jumlah Dokumen Hasil Penelitian dan Pengembangan Kesehatan				-	0 Dokumen	-	-	-	Kab. Nagan Raya, Semua Kecamatan, Semua Kel/Desa	Dana Transfer Umum-Dana Alokasi Umum	Memperkuat Stabilitas Polhukhankam Dan Transformasi Pelayanan Publik	Peningkatan Tata Kelola Pemerintahan dan Pelayanan Publik serta Penegakkan Nilai-Nilai Syariat Islam Dalam Tatanan Kehidupan Masyarakat			-	BADAN PERENCANAAN PEMBANGUNAN DAERAH

No	Kode					Urusan / Bidang Urusan / Program / Kegiatan / Sub Kegiatan	Indikator Program / Kegiatan / Sub Kegiatan	Target Akhir Periode Renstra OPD	Realisasi Capaian RENJA OPD Tahun 2022	Prakiraan Capaian Target RENJA OPD Tahun 2023	Capaian Kinerja Dan Kerangka Pendanaan									Kelompok Sasaran	Prakiraan Maju Rencana Tahun 2025		Perangkat Daerah Penanggung Jawab
											Target 2024		Pagu Indikatif (Rp)			Lokasi	Sumber Dana	Prioritas			Target	Pagu Indikatif (Rp)	
											Sebelum	Sesudah	RKPD 2024	APBD 2024	RKPD Perubahan 2024			Nasional	Daerah				
1	2					3	4	5	6	7	8	9	10	11	12	13	14	15	16	17	18	19	20
	5	05	02	2.02	0007	Penelitian dan Pengembangan Pengendalian Penduduk dan Keluarga Berencana																	
							Jumlah Dokumen Hasil Penelitian dan Pengembangan Pengendalian Penduduk dan Keluarga Berencana				-	0 Dokumen	-	-	-	Kab. Nagan Raya, Semua Kecamatan, Semua Kel/Desa	Dana Transfer Umum-Dana Alokasi Umum	Memperkuat Stabilitas Polhukhankam Dan Transformasi Pelayanan Publik	Peningkatan Tata Kelola Pemerintahan dan Pelayanan Publik serta Penegakkan Nilai-Nilai Syariat Islam Dalam Tatanan Kehidupan Masyarakat			-	BADAN PERENCANAAN PEMBANGUNAN DAERAH
	5	05	02	2.02	0008	Penelitian dan Pengembangan Administrasi Kependudukan dan Pencatatan Sipil																	
							Jumlah Dokumen Hasil Penelitian dan Pengembangan Administrasi Kependudukan dan Pencatatan Sipil				-	0 Dokumen	-	-	-	Kab. Nagan Raya, Semua Kecamatan, Semua Kel/Desa	Dana Transfer Umum-Dana Alokasi Umum	Memperkuat Stabilitas Polhukhankam Dan Transformasi Pelayanan Publik	Peningkatan Tata Kelola Pemerintahan dan Pelayanan Publik serta Penegakkan Nilai-Nilai Syariat Islam Dalam Tatanan Kehidupan Masyarakat			-	BADAN PERENCANAAN PEMBANGUNAN DAERAH
	5	05	02	2.02	0009	Penelitian dan Pengembangan Tenaga Kerja																	
							Jumlah Dokumen Hasil Penelitian dan Pengembangan Tenaga Kerja				-	0 Dokumen	-	-	-	Kab. Nagan Raya, Semua Kecamatan, Semua Kel/Desa	Dana Transfer Umum-Dana Alokasi Umum	Memperkuat Stabilitas Polhukhankam Dan Transformasi Pelayanan Publik	Peningkatan Tata Kelola Pemerintahan dan Pelayanan Publik serta Penegakkan Nilai-Nilai Syariat Islam Dalam Tatanan Kehidupan Masyarakat			-	BADAN PERENCANAAN PEMBANGUNAN DAERAH
	5	05	02	2.02	0010	Penelitian dan Pengembangan Partisipasi Masyarakat																	
							Jumlah Dokumen Hasil Penelitian dan Pengembangan Partisipasi Masyarakat				-	0 Dokumen	-	-	-	Kab. Nagan Raya, Semua Kecamatan, Semua Kel/Desa	Dana Transfer Umum-Dana Alokasi Umum	Memperkuat Stabilitas Polhukhankam Dan Transformasi Pelayanan Publik	Peningkatan Tata Kelola Pemerintahan dan Pelayanan Publik serta Penegakkan Nilai-Nilai Syariat Islam Dalam Tatanan Kehidupan Masyarakat			-	BADAN PERENCANAAN PEMBANGUNAN DAERAH
	5	05	02	2.02	0011	Penelitian dan Pengembangan Transmigrasi																	
							Jumlah Dokumen Hasil Penelitian dan Pengembangan Transmigrasi				-	0 Dokumen	-	-	-	Kab. Nagan Raya, Semua Kecamatan, Semua Kel/Desa	Dana Transfer Umum-Dana Alokasi Umum	Memperkuat Stabilitas Polhukhankam Dan Transformasi Pelayanan Publik	Peningkatan Tata Kelola Pemerintahan dan Pelayanan Publik serta Penegakkan Nilai-Nilai Syariat Islam Dalam Tatanan Kehidupan Masyarakat			-	BADAN PERENCANAAN PEMBANGUNAN DAERAH
	5	05	02	2.03		Penelitian dan Pengembangan Bidang Ekonomi dan Pembangunan	Pelaksanaan Penelitian dan Pengembangan Bidang Ekonomi dan Pembangunan	-			-	3 Dokumen	-	319.325.600	319.325.600			Memperkuat Stabilitas Polhukhankam Dan Transformasi Pelayanan Publik	Peningkatan Tata Kelola Pemerintahan dan Pelayanan Publik serta Penegakkan Nilai-Nilai Syariat Islam Dalam Tatanan Kehidupan Masyarakat	Kab. Nagan Raya		-	BADAN PERENCANAAN PEMBANGUNAN DAERAH
	5	05	02	2.03	0001	Penelitian dan Pengembangan Koperasi, Usaha Kecil dan Menengah																	
							Jumlah Dokumen Hasil Penelitian dan Pengembangan Koperasi, Usaha Kecil dan Menengah				-	0 Dokumen	-	-	-	Kab. Nagan Raya, Semua Kecamatan, Semua Kel/Desa	Dana Transfer Umum-Dana Alokasi Umum	Memperkuat Stabilitas Polhukhankam Dan Transformasi Pelayanan Publik	Peningkatan Tata Kelola Pemerintahan dan Pelayanan Publik serta Penegakkan Nilai-Nilai Syariat Islam Dalam Tatanan Kehidupan Masyarakat			-	BADAN PERENCANAAN PEMBANGUNAN DAERAH
	5	05	02	2.03	0002	Penelitian dan Pengembangan Perindustrian dan Perdagangan																	
							Jumlah Dokumen Hasil Penelitian dan Pengembangan Perindustrian dan Perdagangan				-	0 Dokumen	-	319.325.600	319.325.600	Kab. Nagan Raya, Semua Kecamatan, Semua Kel/Desa	Dana Transfer Umum-Dana Alokasi Umum	Memperkuat Stabilitas Polhukhankam Dan Transformasi Pelayanan Publik	Peningkatan Tata Kelola Pemerintahan dan Pelayanan Publik serta Penegakkan Nilai-Nilai Syariat Islam Dalam Tatanan Kehidupan Masyarakat			-	BADAN PERENCANAAN PEMBANGUNAN DAERAH
	5	05	02	2.03	0003	Penelitian dan Pengembangan Badan Usaha Milik Daerah																	

No	Kode					Urusan / Bidang Urusan / Program / Kegiatan / Sub Kegiatan	Indikator Program / Kegiatan / Sub Kegiatan	Target Akhir Periode Renstra OPD	Realisasi Capaian RENJA OPD Tahun 2022	Prakiraan Capaian Target RENJA OPD Tahun 2023	Capaian Kinerja Dan Kerangka Pendanaan									Kelompok Sasaran	Prakiraan Maju Rencana Tahun 2025		Perangkat Daerah Penanggung Jawab
											Target 2024		Pagu Indikatif (Rp)			Lokasi	Sumber Dana	Prioritas			Target	Pagu Indikatif (Rp)	
											Sebelum	Sesudah	RKPD 2024	APBD 2024	RKPD Perubahan 2024			Nasional	Daerah				
1	2					3	4	5	6	7	8	9	10	11	12	13	14	15	16	17	18	19	20
							Jumlah Dokumen Hasil Penelitian dan Pengembangan Badan Usaha Milik Daerah				-	0 Dokumen	-	-	-	Kab. Nagan Raya, Semua Kecamatan, Semua Kel/Desa	Dana Transfer Umum-Dana Alokasi Umum	Memperkuat Stabilitas Polhukhankam Dan Transformasi Pelayanan Publik	Peningkatan Tata Kelola Pemerintahan dan Pelayanan Publik serta Penegakkan Nilai-Nilai Syariat Islam Dalam Tatanan Kehidupan Masyarakat			-	BADAN PERENCANAAN PEMBANGUNAN DAERAH
	5	05	02	2.03	0004	Penelitian dan Pengembangan Pertanian, Perkebunan dan Pangan																	
							Jumlah Dokumen Hasil Penelitian dan Pengembangan Pertanian, Perkebunan dan Pangan				-	0 Dokumen	-	-	-	Kab. Nagan Raya, Semua Kecamatan, Semua Kel/Desa	Dana Transfer Umum-Dana Alokasi Umum	Memperkuat Stabilitas Polhukhankam Dan Transformasi Pelayanan Publik	Peningkatan Tata Kelola Pemerintahan dan Pelayanan Publik serta Penegakkan Nilai-Nilai Syariat Islam Dalam Tatanan Kehidupan Masyarakat			-	BADAN PERENCANAAN PEMBANGUNAN DAERAH
	5	05	02	2.03	0005	Penelitian dan Pengembangan Kelautan dan Perikanan																	
							Jumlah Dokumen Hasil Penelitian dan Pengembangan Kelautan dan Perikanan				-	0 Dokumen	-	-	-	Kab. Nagan Raya, Semua Kecamatan, Semua Kel/Desa	Dana Transfer Umum-Dana Alokasi Umum	Memperkuat Stabilitas Polhukhankam Dan Transformasi Pelayanan Publik	Peningkatan Tata Kelola Pemerintahan dan Pelayanan Publik serta Penegakkan Nilai-Nilai Syariat Islam Dalam Tatanan Kehidupan Masyarakat			-	BADAN PERENCANAAN PEMBANGUNAN DAERAH
	5	05	02	2.03	0006	Penelitian dan Pengembangan Energi dan Sumber Daya Mineral																	
							Jumlah Dokumen Hasil Penelitian dan Pengembangan Energi dan Sumber Daya Mineral				-	0 Dokumen	-	-	-	Kab. Nagan Raya, Semua Kecamatan, Semua Kel/Desa	Dana Transfer Umum-Dana Alokasi Umum	Memperkuat Stabilitas Polhukhankam Dan Transformasi Pelayanan Publik	Peningkatan Tata Kelola Pemerintahan dan Pelayanan Publik serta Penegakkan Nilai-Nilai Syariat Islam Dalam Tatanan Kehidupan Masyarakat			-	BADAN PERENCANAAN PEMBANGUNAN DAERAH
	5	05	02	2.03	0007	Penelitian dan Pengembangan Lingkungan Hidup																	
							Jumlah Dokumen Hasil Penelitian dan Pengembangan Lingkungan Hidup				-	0 Dokumen	-	-	-	Kab. Nagan Raya, Semua Kecamatan, Semua Kel/Desa	Dana Transfer Umum-Dana Alokasi Umum	Memperkuat Stabilitas Polhukhankam Dan Transformasi Pelayanan Publik	Peningkatan Tata Kelola Pemerintahan dan Pelayanan Publik serta Penegakkan Nilai-Nilai Syariat Islam Dalam Tatanan Kehidupan Masyarakat			-	BADAN PERENCANAAN PEMBANGUNAN DAERAH
	5	05	02	2.03	0008	Penelitian dan Pengembangan Kehutanan																	
							Jumlah Dokumen Hasil Penelitian dan Pengembangan Kehutanan				-	0 Dokumen	-	-	-	Kab. Nagan Raya, Semua Kecamatan, Semua Kel/Desa	Dana Transfer Umum-Dana Alokasi Umum	Memperkuat Stabilitas Polhukhankam Dan Transformasi Pelayanan Publik	Peningkatan Tata Kelola Pemerintahan dan Pelayanan Publik serta Penegakkan Nilai-Nilai Syariat Islam Dalam Tatanan Kehidupan Masyarakat			-	BADAN PERENCANAAN PEMBANGUNAN DAERAH
	5	05	02	2.03	0009	Penelitian dan Pengembangan Pekerjaan Umum																	
							Jumlah Dokumen Hasil Penelitian dan Pengembangan Pekerjaan Umum				-	0 Dokumen	-	-	-	Kab. Nagan Raya, Semua Kecamatan, Semua Kel/Desa	Dana Transfer Umum-Dana Alokasi Umum	Memperkuat Stabilitas Polhukhankam Dan Transformasi Pelayanan Publik	Peningkatan Tata Kelola Pemerintahan dan Pelayanan Publik serta Penegakkan Nilai-Nilai Syariat Islam Dalam Tatanan Kehidupan Masyarakat			-	BADAN PERENCANAAN PEMBANGUNAN DAERAH
	5	05	02	2.03	0010	Penelitian dan Pengembangan Perhubungan																	
							Jumlah Dokumen Hasil Penelitian dan Pengembangan Perhubungan				-	0 Dokumen	-	-	-	Kab. Nagan Raya, Semua Kecamatan, Semua Kel/Desa	Dana Transfer Umum-Dana Alokasi Umum	Memperkuat Stabilitas Polhukhankam Dan Transformasi Pelayanan Publik	Peningkatan Tata Kelola Pemerintahan dan Pelayanan Publik serta Penegakkan Nilai-Nilai Syariat Islam Dalam Tatanan Kehidupan Masyarakat			-	BADAN PERENCANAAN PEMBANGUNAN DAERAH
	5	05	02	2.03	0011	Penelitian dan Pengembangan Perumahan dan Kawasan Permukiman																	

No	Kode					Urusan / Bidang Urusan / Program / Kegiatan / Sub Kegiatan	Indikator Program / Kegiatan / Sub Kegiatan	Target Akhir Periode Renstra OPD	Realisasi Capaian RENJA OPD Tahun 2022	Prakiraan Capaian Target RENJA OPD Tahun 2023	Capaian Kinerja Dan Kerangka Pendanaan								Kelompok Sasaran	Prakiraan Maju Rencana Tahun 2025		Perangkat Daerah Penanggung Jawab
											Target 2024		Pagu Indikatif (Rp)			Lokasi	Sumber Dana	Prioritas			Target	Pagu Indikatif (Rp)	
											Sebelum	Sesudah	RKPD 2024	APBD 2024	RKPD Perubahan 2024			Nasional	Daerah			
1	2					3	4	5	6	7	8	9	10	11	12	13	14	15	16	17	18	19	20
							Jumlah Dokumen Hasil Penelitian dan Pengembangan Perumahan dan Kawasan Permukiman				-	0 Dokumen	-	-	-	Kab. Nagan Raya, Semua Kecamatan, Semua Kel/Desa	Dana Transfer Umum-Dana Alokasi Umum	Memperkuat Stabilitas Polhukhankam Dan Transformasi Pelayanan Publik	Peningkatan Tata Kelola Pemerintahan dan Pelayanan Publik serta Penegakkan Nilai-Nilai Syariat Islam Dalam Tatanan Kehidupan Masyarakat			-	BADAN PERENCANAAN PEMBANGUNAN DAERAH
	5	05	02	2.03	0012	Penelitian dan Pengembangan Penataan Ruang dan Pertanahan																	
							Jumlah Dokumen Hasil Penelitian dan Pengembangan Penataan Ruang dan Pertanahan				-	0 Dokumen	-	-	-	Kab. Nagan Raya, Semua Kecamatan, Semua Kel/Desa	Dana Transfer Umum-Dana Alokasi Umum	Memperkuat Stabilitas Polhukhankam Dan Transformasi Pelayanan Publik	Peningkatan Tata Kelola Pemerintahan dan Pelayanan Publik serta Penegakkan Nilai-Nilai Syariat Islam Dalam Tatanan Kehidupan Masyarakat			-	BADAN PERENCANAAN PEMBANGUNAN DAERAH
	5	05	02	2.03	0013	Penelitian dan Pengembangan Komunikasi dan Informatika																	
							Jumlah Dokumen Hasil Penelitian dan Pengembangan Komunikasi dan Informatika				-	0 Dokumen	-	-	-	Kab. Nagan Raya, Semua Kecamatan, Semua Kel/Desa	Dana Transfer Umum-Dana Alokasi Umum	Memperkuat Stabilitas Polhukhankam Dan Transformasi Pelayanan Publik	Peningkatan Tata Kelola Pemerintahan dan Pelayanan Publik serta Penegakkan Nilai-Nilai Syariat Islam Dalam Tatanan Kehidupan Masyarakat			-	BADAN PERENCANAAN PEMBANGUNAN DAERAH
	5	05	02	2.04		Pengembangan Inovasi dan Teknologi	Jumlah Inovasi Daerah yang dihasilkan	-			79 Skor	79 Skor	85.748.616	1.752.691.067	1.752.691.067			Memperkuat Stabilitas Polhukhankam Dan Transformasi Pelayanan Publik	Peningkatan Tata Kelola Pemerintahan dan Pelayanan Publik serta Penegakkan Nilai-Nilai Syariat Islam Dalam Tatanan Kehidupan Masyarakat	Bappeda Kab. Nagan Raya		120.012.114	BADAN PERENCANAAN PEMBANGUNAN DAERAH
	5	05	02	2.04	0001	Penelitian, Pengembangan, dan Perekayasaan di Bidang Teknologi dan Inovasi																	
							Jumlah Dokumen Hasil Penelitian, Pengembangan, dan Perekayasaan di Bidang Teknologi dan Inovasi				4 Dokumen	4 Dokumen	65.366.501	128.650.501	223.935.501	Kab. Nagan Raya, Suka Makmue, Lueng Baro	Dana Transfer Umum-Dana Alokasi Umum	Memperkuat Stabilitas Polhukhankam Dan Transformasi Pelayanan Publik	Peningkatan Tata Kelola Pemerintahan dan Pelayanan Publik serta Penegakkan Nilai-Nilai Syariat Islam Dalam Tatanan Kehidupan Masyarakat			100.000.000	BADAN PERENCANAAN PEMBANGUNAN DAERAH
	5	05	02	2.04	0002	Uji Coba dan Penerapan Rancang Bangun/Model Replikasi dan Invensi di Bidang Difusi Inovasi dan Penerapan Teknologi																	
							Jumlah Laporan Hasil Pelaksanaan Uji Coba dan Penerapan Rancang Bangun/Model Replikasi dan Invensi di Bidang Difusi Inovasi dan Penerapan Teknologi				-	0 Laporan	-	240.241.941	14.912.115	Kab. Nagan Raya, Semua Kecamatan, Semua Kel/Desa	Dana Transfer Umum-Dana Alokasi Umum	-	Peningkatan Tata Kelola Pemerintahan dan Pelayanan Publik serta Penegakkan Nilai-Nilai Syariat Islam Dalam Tatanan Kehidupan Masyarakat			-	BADAN PERENCANAAN PEMBANGUNAN DAERAH
	5	05	02	2.04	0004	Sosialisasi dan Diseminasi Hasil-Hasil Kelitbangan																	
							Jumlah Laporan Hasil Penyelenggaraan Sosialisasi dan Diseminasi Hasil-Hasil Kelitbangan				1 Laporan	1 Laporan	20.382.115	-	-	Kab. Nagan Raya, Suka Makmue, Lueng Baro	Dana Transfer Umum-Dana Alokasi Umum	Memperkuat Stabilitas Polhukhankam Dan Transformasi Pelayanan Publik	Peningkatan Tata Kelola Pemerintahan dan Pelayanan Publik serta Penegakkan Nilai-Nilai Syariat Islam Dalam Tatanan Kehidupan Masyarakat			20.012.114	BADAN PERENCANAAN PEMBANGUNAN DAERAH
	5	05	02	2.04	0005	Fasilitasi Hak Kekayaan Intelektual																	
							Jumlah Laporan Pelaksanaan Fasilitasi Hak Kekayaan Intelektual				-	0 Laporan	-	1.383.798.625	545.013.513	Kab. Nagan Raya, Semua Kecamatan, Semua Kel/Desa	Dana Transfer Umum-Dana Alokasi Umum	-	Peningkatan Tata Kelola Pemerintahan dan Pelayanan Publik serta Penegakkan Nilai-Nilai Syariat Islam Dalam Tatanan Kehidupan Masyarakat			-	BADAN PERENCANAAN PEMBANGUNAN DAERAH
						BADAN PENGELOLA KEUANGAN DAERAH							262.460.703.377	284.488.528.023	286.115.247.591						277.638.632.142	

No	Kode					Urusan / Bidang Urusan / Program / Kegiatan / Sub Kegiatan	Indikator Program / Kegiatan / Sub Kegiatan	Target Akhir Periode Renstra OPD	Realisasi Capaian RENJA OPD Tahun 2022	Prakiraan Capaian Target RENJA OPD Tahun 2023	Capaian Kinerja Dan Kerangka Pendanaan								Kelompok Sasaran	Prakiraan Maju Rencana Tahun 2025		Perangkat Daerah Penanggung Jawab
											Target 2024		Pagu Indikatif (Rp)			Lokasi	Sumber Dana	Prioritas			Target	Pagu Indikatif (Rp)	
											Sebelum	Sesudah	RKPD 2024	APBD 2024	RKPD Perubahan 2024			Nasional	Daerah			
1	2					3	4	5	6	7	8	9	10	11	12	13	14	15	16	17	18	19	20
	5					UNSUR PENUNJANG URUSAN PEMERINTAHAN							262.460.703.377	284.488.528.023	286.115.247.591							277.638.632.142	
	5	02				KEUANGAN							262.460.703.377	284.488.528.023	286.115.247.591							277.638.632.142	
230	5	02	01			PROGRAM PENUNJANG URUSAN PEMERINTAHAN DAERAH KABUPATEN/KOTA	Nilai SAKIP				CC Nilai	CC Nilai	25.169.737.234	20.193.680.864	20.874.881.782							30.156.539.629	
	5	02	01	2.01		Perencanaan, Penganggaran, dan Evaluasi Kinerja Perangkat Daerah	Jumlah Dokumen Perencanaan , Penganggaran dan Evaluasi Kinerja PD	-			5 Dokumen	5 Dokumen	202.944.185	202.944.185	202.944.185			Memperkuat Stabilitas Polhukhankam Dan Transformasi Pelayanan Publik	Peningkatan Tata Kelola Pemerintahan dan Pelayanan Publik serta Penegakkan Nilai-Nilai Syariat Islam Dalam Tatanan Kehidupan Masyarakat	Instansi		270.220.385	BADAN PENGELOLA KEUANGAN DAERAH
	5	02	01	2.01	0001	Penyusunan Dokumen Perencanaan Perangkat Daerah																	
							Jumlah Dokumen Perencanaan Perangkat Daerah				2 Dokumen	2 Dokumen	95.342.991	95.342.991	95.342.991	Kab. Nagan Raya, Suka Makmue, Lueng Baro	Dana Transfer Umum-Dana Alokasi Umum	Memperkuat Stabilitas Polhukhankam Dan Transformasi Pelayanan Publik	Peningkatan Tata Kelola Pemerintahan dan Pelayanan Publik serta Penegakkan Nilai-Nilai Syariat Islam Dalam Tatanan Kehidupan Masyarakat			106.450.727	BADAN PENGELOLA KEUANGAN DAERAH
	5	02	01	2.01	0006	Koordinasi dan Penyusunan Laporan Capaian Kinerja dan Ikhtisar Realisasi Kinerja SKPD																	
							Jumlah Laporan Capaian Kinerja dan Ikhtisar Realisasi Kinerja SKPD dan Laporan Hasil Koordinasi Penyusunan Laporan Capaian Kinerja dan Ikhtisar Realisasi Kinerja SKPD				3 Laporan	3 Laporan	107.601.194	107.601.194	112.581.194	Kab. Nagan Raya, Suka Makmue, Lueng Baro	Dana Transfer Umum-Dana Alokasi Umum	Memperkuat Stabilitas Polhukhankam Dan Transformasi Pelayanan Publik	Peningkatan Tata Kelola Pemerintahan dan Pelayanan Publik serta Penegakkan Nilai-Nilai Syariat Islam Dalam Tatanan Kehidupan Masyarakat			163.769.658	BADAN PENGELOLA KEUANGAN DAERAH
	5	02	01	2.02		Administrasi Keuangan Perangkat Daerah	Pelaksanaan Adm Keuangan Perangkat Daerah	-			12 Bulan Dokumen	12 Bulan Dokumen	10.561.954.519	8.658.689.184	8.658.689.184			Meningkatkan Sumber Daya Manusia Yang Berkualitas Dan Berdaya Saing	Peningkatan Tata Kelola Pemerintahan dan Pelayanan Publik serta Penegakkan Nilai-Nilai Syariat Islam Dalam Tatanan Kehidupan Masyarakat	BADAN PENGELOLA KEUANGAN DAERAH		12.623.235.649	BADAN PENGELOLA KEUANGAN DAERAH
	5	02	01	2.02	0001	Penyediaan Gaji dan Tunjangan ASN																	
							Jumlah Orang yang Menerima Gaji dan Tunjangan ASN				58 Orang/bulan	58 Orang/bulan	9.078.431.995	7.105.680.735	6.652.972.191	Kab. Nagan Raya, Suka Makmue, Lueng Baro	Dana Transfer Umum-Dana Alokasi Umum	Meningkatkan Sumber Daya Manusia Yang Berkualitas Dan Berdaya Saing	Peningkatan Tata Kelola Pemerintahan dan Pelayanan Publik serta Penegakkan Nilai-Nilai Syariat Islam Dalam Tatanan Kehidupan Masyarakat			9.779.425.556	BADAN PENGELOLA KEUANGAN DAERAH
	5	02	01	2.02	0002	Penyediaan Administrasi Pelaksanaan Tugas ASN																	
							Jumlah Dokumen Hasil Penyediaan Administrasi Pelaksanaan Tugas ASN				4 Dokumen	4 Dokumen	1.194.780.000	1.275.180.000	1.275.180.000	Kab. Nagan Raya, Suka Makmue, Lueng Baro	Dana Transfer Umum-Dana Alokasi Umum	Meningkatkan Sumber Daya Manusia Yang Berkualitas Dan Berdaya Saing	Peningkatan Tata Kelola Pemerintahan dan Pelayanan Publik serta Penegakkan Nilai-Nilai Syariat Islam Dalam Tatanan Kehidupan Masyarakat			2.521.360.000	BADAN PENGELOLA KEUANGAN DAERAH
	5	02	01	2.02	0005	Koordinasi dan Penyusunan Laporan Keuangan Akhir Tahun SKPD																	
							Jumlah Laporan Keuangan Akhir Tahun SKPD dan Laporan Hasil Koordinasi Penyusunan Laporan Keuangan Akhir Tahun SKPD				1 Laporan	1 Laporan	47.500.613	47.500.613	47.500.613	Kab. Nagan Raya, Suka Makmue, Lueng Baro	Dana Transfer Umum-Dana Alokasi Umum	Meningkatkan Sumber Daya Manusia Yang Berkualitas Dan Berdaya Saing	Peningkatan Tata Kelola Pemerintahan dan Pelayanan Publik serta Penegakkan Nilai-Nilai Syariat Islam Dalam Tatanan Kehidupan Masyarakat			62.216.781	BADAN PENGELOLA KEUANGAN DAERAH
	5	02	01	2.02	0007	Koordinasi dan Penyusunan Laporan Keuangan Bulanan/ Triwulanan/ Semesteran SKPD																	

No	Kode					Urusan / Bidang Urusan / Program / Kegiatan / Sub Kegiatan	Indikator Program / Kegiatan / Sub Kegiatan	Target Akhir Periode Renstra OPD	Realisasi Capaian RENJA OPD Tahun 2022	Prakiraan Capaian Target RENJA OPD Tahun 2023	Capaian Kinerja Dan Kerangka Pendanaan								Kelompok Sasaran	Prakiraan Maju Rencana Tahun 2025		Perangkat Daerah Penanggung Jawab
											Target 2024		Pagu Indikatif (Rp)			Lokasi	Sumber Dana	Prioritas			Target	Pagu Indikatif (Rp)	
											Sebelum	Sesudah	RKPD 2024	APBD 2024	RKPD Perubahan 2024			Nasional	Daerah			
1	2					3	4	5	6	7	8	9	10	11	12	13	14	15	16	17	18	19	20
							Jumlah Laporan Keuangan Bulanan/ Triwulanan/ Semesteran SKPD dan Laporan Koordinasi Penyusunan Laporan Keuangan Bulanan/Triwulanan/Semesteran SKPD				5 Laporan	5 Laporan	241.241.911	230.327.836	252.842.036	Kab. Nagan Raya, Suka Makmue, Lueng Baro	Dana Transfer Umum-Dana Alokasi Umum	Meningkatkan Sumber Daya Manusia Yang Berkualitas Dan Berdaya Saing	Peningkatan Tata Kelola Pemerintahan dan Pelayanan Publik serta Penegakkan Nilai-Nilai Syariat Islam Dalam Tatanan Kehidupan Masyarakat			260.233.312	BADAN PENGELOLA KEUANGAN DAERAH
	5	02	01	2.06		Administrasi Umum Perangkat Daerah	Pelaksanaan ADM Umum Perangkat Daerah	-			12 Bulan Paket	12 Bulan Paket	1.153.200.403	1.040.240.403	1.040.240.403			Memperkuat Stabilitas Polhukhankam Dan Transformasi Pelayanan Publik	Peningkatan Tata Kelola Pemerintahan dan Pelayanan Publik serta Penegakkan Nilai-Nilai Syariat Islam Dalam Tatanan Kehidupan Masyarakat	Instansi		1.155.733.516	BADAN PENGELOLA KEUANGAN DAERAH
	5	02	01	2.06	0001	Penyediaan Komponen Instalasi Listrik/Penerangan Bangunan Kantor																	
							Jumlah Paket Komponen Instalasi Listrik/Penerangan Bangunan Kantor yang Disediakan				1 Paket	1 Paket	51.389.670	51.389.670	51.389.670	Kab. Nagan Raya, Suka Makmue, Lueng Baro	Dana Transfer Umum-Dana Alokasi Umum	Memperkuat Stabilitas Polhukhankam Dan Transformasi Pelayanan Publik	Peningkatan Tata Kelola Pemerintahan dan Pelayanan Publik serta Penegakkan Nilai-Nilai Syariat Islam Dalam Tatanan Kehidupan Masyarakat			51.401.201	BADAN PENGELOLA KEUANGAN DAERAH
	5	02	01	2.06	0004	Penyediaan Bahan Logistik Kantor																	
							Jumlah Paket Bahan Logistik Kantor yang Disediakan				3 Paket	3 Paket	456.602.306	456.602.306	582.684.294	Kab. Nagan Raya, Suka Makmue, Lueng Baro	Dana Transfer Umum-Dana Alokasi Umum	Memperkuat Stabilitas Polhukhankam Dan Transformasi Pelayanan Publik	Peningkatan Tata Kelola Pemerintahan dan Pelayanan Publik serta Penegakkan Nilai-Nilai Syariat Islam Dalam Tatanan Kehidupan Masyarakat			459.039.021	BADAN PENGELOLA KEUANGAN DAERAH
	5	02	01	2.06	0005	Penyediaan Barang Cetakan dan Penggandaan																	
							Jumlah Paket Barang Cetakan dan Penggandaan yang Disediakan				1 Paket	1 Paket	39.178.427	39.178.427	39.178.427	Kab. Nagan Raya, Suka Makmue, Lueng Baro	Dana Transfer Umum-Dana Alokasi Umum	Memperkuat Stabilitas Polhukhankam Dan Transformasi Pelayanan Publik	Peningkatan Tata Kelola Pemerintahan dan Pelayanan Publik serta Penegakkan Nilai-Nilai Syariat Islam Dalam Tatanan Kehidupan Masyarakat			39.178.694	BADAN PENGELOLA KEUANGAN DAERAH
	5	02	01	2.06	0009	Penyelenggaraan Rapat Koordinasi dan Konsultasi SKPD																	
							Jumlah Laporan Penyelenggaraan Rapat Koordinasi dan Konsultasi SKPD				1 Laporan	1 Laporan	606.030.000	493.070.000	1.177.985.000	Kab. Nagan Raya, Suka Makmue, Lueng Baro	Dana Transfer Umum-Dana Alokasi Umum	Memperkuat Stabilitas Polhukhankam Dan Transformasi Pelayanan Publik	Peningkatan Tata Kelola Pemerintahan dan Pelayanan Publik serta Penegakkan Nilai-Nilai Syariat Islam Dalam Tatanan Kehidupan Masyarakat			606.114.600	BADAN PENGELOLA KEUANGAN DAERAH
	5	02	01	2.07		Pengadaan Barang Milik Daerah Penunjang Urusan Pemerintah Daerah	Jumlah Pengadaan Barang Milik Daerah Penunjang Urusan Pemerintah Daerah	-			4 Unit	4 Unit	4.361.845.191	675.343.866	675.343.866			Memperkuat Stabilitas Polhukhankam Dan Transformasi Pelayanan Publik	Peningkatan Tata Kelola Pemerintahan dan Pelayanan Publik serta Penegakkan Nilai-Nilai Syariat Islam Dalam Tatanan Kehidupan Masyarakat	Instansi		4.748.623.815	BADAN PENGELOLA KEUANGAN DAERAH
	5	02	01	2.07	0002	Pengadaan Kendaraan Dinas Operasional atau Lapangan																	
							Jumlah Unit Kendaraan Dinas Operasional atau Lapangan yang Disediakan				3 Unit	3 Unit	4.065.000.000	-	-	Kab. Nagan Raya, Suka Makmue, Lueng Baro	Dana Transfer Umum-Dana Alokasi Umum	Memperkuat Stabilitas Polhukhankam Dan Transformasi Pelayanan Publik	Peningkatan Tata Kelola Pemerintahan dan Pelayanan Publik serta Penegakkan Nilai-Nilai Syariat Islam Dalam Tatanan Kehidupan Masyarakat			4.015.263.000	BADAN PENGELOLA KEUANGAN DAERAH
	5	02	01	2.07	0010	Pengadaan Sarana dan Prasarana Gedung Kantor atau Bangunan Lainnya																	

No	Kode					Urusan / Bidang Urusan / Program / Kegiatan / Sub Kegiatan	Indikator Program / Kegiatan / Sub Kegiatan	Target Akhir Periode Renstra OPD	Realisasi Capaian RENJA OPD Tahun 2022	Prakiraan Capaian Target RENJA OPD Tahun 2023	Capaian Kinerja Dan Kerangka Pendanaan								Kelompok Sasaran	Prakiraan Maju Rencana Tahun 2025		Perangkat Daerah Penanggung Jawab
											Target 2024		Pagu Indikatif (Rp)			Lokasi	Sumber Dana	Prioritas			Target	Pagu Indikatif (Rp)	
											Sebelum	Sesudah	RKPD 2024	APBD 2024	RKPD Perubahan 2024			Nasional	Daerah				
1	2					3	4	5	6	7	8	9	10	11	12	13	14	15	16	17	18	19	20
							Jumlah Unit Sarana dan Prasarana Gedung Kantor atau Bangunan Lainnya yang Disediakan				34 Unit	34 Unit	208.391.400	586.890.075	742.377.075	Kab. Nagan Raya, Suka Makmue, Lueng Baro	Dana Transfer Umum-Dana Alokasi Umum	Memperkuat Stabilitas Polhukhankam Dan Transformasi Pelayanan Publik	Peningkatan Tata Kelola Pemerintahan dan Pelayanan Publik serta Penegakkan Nilai-Nilai Syariat Islam Dalam Tatanan Kehidupan Masyarakat			392.268.948	BADAN PENGELOLA KEUANGAN DAERAH
	5	02	01	2.07	0011	Pengadaan Sarana dan Prasarana Pendukung Gedung Kantor atau Bangunan Lainnya																	
							Jumlah Unit Sarana dan Prasarana Pendukung Gedung Kantor atau Bangunan Lainnya yang Disediakan				1 Unit	1 Unit	88.453.791	88.453.791	96.451.065	Kab. Nagan Raya, Suka Makmue, Lueng Baro	Dana Transfer Umum-Dana Alokasi Umum	Memperkuat Stabilitas Polhukhankam Dan Transformasi Pelayanan Publik	Peningkatan Tata Kelola Pemerintahan dan Pelayanan Publik serta Penegakkan Nilai-Nilai Syariat Islam Dalam Tatanan Kehidupan Masyarakat			341.091.867	BADAN PENGELOLA KEUANGAN DAERAH
	5	02	01	2.08		Penyediaan Jasa Penunjang Urusan Pemerintahan Daerah	Jumlah Laporan Penyediaan Jasa Penunjang Urusan Pemerintah Daerah	-			4 Laporan	4 Laporan	8.060.192.936	8.760.663.226	8.760.663.226			Memperkuat Stabilitas Polhukhankam Dan Transformasi Pelayanan Publik	Peningkatan Tata Kelola Pemerintahan dan Pelayanan Publik serta Penegakkan Nilai-Nilai Syariat Islam Dalam Tatanan Kehidupan Masyarakat	Instansi		10.518.246.264	BADAN PENGELOLA KEUANGAN DAERAH
	5	02	01	2.08	0001	Penyediaan Jasa Surat Menyurat																	
							Jumlah Laporan Penyediaan Jasa Surat Menyurat				1 Laporan	1 Laporan	5.200.000	5.200.000	10.000.000	Kab. Nagan Raya, Suka Makmue, Lueng Baro	Dana Transfer Umum-Dana Alokasi Umum	Memperkuat Stabilitas Polhukhankam Dan Transformasi Pelayanan Publik	Peningkatan Tata Kelola Pemerintahan dan Pelayanan Publik serta Penegakkan Nilai-Nilai Syariat Islam Dalam Tatanan Kehidupan Masyarakat			5.202.000	BADAN PENGELOLA KEUANGAN DAERAH
	5	02	01	2.08	0002	Penyediaan Jasa Komunikasi, Sumber Daya Air dan Listrik																	
							Jumlah Laporan Penyediaan Jasa Komunikasi, Sumber Daya Air dan Listrik yang Disediakan				1 Laporan	1 Laporan	7.371.863.630	7.357.133.920	6.916.967.920	Kab. Nagan Raya, Suka Makmue, Lueng Baro	Dana Transfer Umum-Dana Alokasi Umum	Memperkuat Stabilitas Polhukhankam Dan Transformasi Pelayanan Publik	Peningkatan Tata Kelola Pemerintahan dan Pelayanan Publik serta Penegakkan Nilai-Nilai Syariat Islam Dalam Tatanan Kehidupan Masyarakat			9.829.914.958	BADAN PENGELOLA KEUANGAN DAERAH
	5	02	01	2.08	0004	Penyediaan Jasa Pelayanan Umum Kantor																	
							Jumlah Laporan Penyediaan Jasa Pelayanan Umum Kantor yang Disediakan				2 Laporan	2 Laporan	683.129.306	1.398.329.306	1.430.629.306	Kab. Nagan Raya, Suka Makmue, Lueng Baro	Dana Transfer Umum-Dana Alokasi Umum	Memperkuat Stabilitas Polhukhankam Dan Transformasi Pelayanan Publik	Peningkatan Tata Kelola Pemerintahan dan Pelayanan Publik serta Penegakkan Nilai-Nilai Syariat Islam Dalam Tatanan Kehidupan Masyarakat			683.129.306	BADAN PENGELOLA KEUANGAN DAERAH
	5	02	01	2.09		Pemeliharaan Barang Milik Daerah Penunjang Urusan Pemerintahan Daerah	Jumlah Barang Milik Daerah yang dipelihara	-			28 unit	28 unit	829.600.000	855.800.000	855.800.000			Memperkuat Stabilitas Polhukhankam Dan Transformasi Pelayanan Publik	Peningkatan Tata Kelola Pemerintahan dan Pelayanan Publik serta Penegakkan Nilai-Nilai Syariat Islam Dalam Tatanan Kehidupan Masyarakat	Instansi		840.480.000	BADAN PENGELOLA KEUANGAN DAERAH
	5	02	01	2.09	0001	Penyediaan Jasa Pemeliharaan, Biaya Pemeliharaan, dan Pajak Kendaraan Perorangan Dinas atau Kendaraan Dinas Jabatan																	
							Jumlah Kendaraan Perorangan Dinas atau Kendaraan Dinas Jabatan yang Dipelihara dan dibayarkan Pajaknya				1 Unit	1 Unit	60.000.000	60.000.000	60.000.000	Kab. Nagan Raya, Suka Makmue, Lueng Baro	Dana Transfer Umum-Dana Alokasi Umum	Memperkuat Stabilitas Polhukhankam Dan Transformasi Pelayanan Publik	Peningkatan Tata Kelola Pemerintahan dan Pelayanan Publik serta Penegakkan Nilai-Nilai Syariat Islam Dalam Tatanan Kehidupan Masyarakat			61.200.000	BADAN PENGELOLA KEUANGAN DAERAH
	5	02	01	2.09	0002	Penyediaan Jasa Pemeliharaan, Biaya Pemeliharaan, Pajak dan Perizinan Kendaraan Dinas Operasional atau Lapangan																	

No	Kode					Urusan / Bidang Urusan / Program / Kegiatan / Sub Kegiatan	Indikator Program / Kegiatan / Sub Kegiatan	Target Akhir Periode Renstra OPD	Realisasi Capaian RENJA OPD Tahun 2022	Prakiraan Capaian Target RENJA OPD Tahun 2023	Capaian Kinerja Dan Kerangka Pendanaan								Kelompok Sasaran	Prakiraan Maju Rencana Tahun 2025		Perangkat Daerah Penanggung Jawab
											Target 2024		Pagu Indikatif (Rp)			Lokasi	Sumber Dana	Prioritas			Target	Pagu Indikatif (Rp)	
											Sebelum	Sesudah	RKPD 2024	APBD 2024	RKPD Perubahan 2024			Nasional	Daerah				
1	2					3	4	5	6	7	8	9	10	11	12	13	14	15	16	17	18	19	20
							Jumlah Kendaraan Dinas Operasional atau Lapangan yang Dipelihara dan dibayarkan Pajak dan Perizinannya				46 Unit	46 Unit	304.500.000	313.500.000	448.500.000	Kab. Nagan Raya, Suka Makmue, Lueng Baro	Dana Transfer Umum-Dana Alokasi Umum	Memperkuat Stabilitas Polhukhankam Dan Transformasi Pelayanan Publik	Peningkatan Tata Kelola Pemerintahan dan Pelayanan Publik serta Penegakkan Nilai-Nilai Syariat Islam Dalam Tatanan Kehidupan Masyarakat			305.490.000	BADAN PENGELOLA KEUANGAN DAERAH
	5	02	01	2.09	0006	Pemeliharaan Peralatan dan Mesin Lainnya																	
							Jumlah Peralatan dan Mesin Lainnya yang Dipelihara				57 Unit	57 Unit	32.600.000	32.600.000	32.600.000	Kab. Nagan Raya, Suka Makmue, Lueng Baro	Dana Transfer Umum-Dana Alokasi Umum	Memperkuat Stabilitas Polhukhankam Dan Transformasi Pelayanan Publik	Peningkatan Tata Kelola Pemerintahan dan Pelayanan Publik serta Penegakkan Nilai-Nilai Syariat Islam Dalam Tatanan Kehidupan Masyarakat			32.640.000	BADAN PENGELOLA KEUANGAN DAERAH
	5	02	01	2.09	0009	Pemeliharaan/Rehabilitasi Gedung Kantor dan Bangunan Lainnya																	
							Jumlah Gedung Kantor dan Bangunan Lainnya yang Dipelihara/Direhabilitasi				9 Unit	9 Unit	321.000.000	321.000.000	721.000.000	Kab. Nagan Raya, Suka Makmue, Lueng Baro	Dana Transfer Umum-Dana Alokasi Umum	Memperkuat Stabilitas Polhukhankam Dan Transformasi Pelayanan Publik	Peningkatan Tata Kelola Pemerintahan dan Pelayanan Publik serta Penegakkan Nilai-Nilai Syariat Islam Dalam Tatanan Kehidupan Masyarakat			327.420.000	BADAN PENGELOLA KEUANGAN DAERAH
	5	02	01	2.09	0010	Pemeliharaan/Rehabilitasi Sarana dan Prasarana Gedung Kantor atau Bangunan Lainnya																	
							Jumlah Sarana dan Prasarana Gedung Kantor atau Bangunan Lainnya yang Dipelihara/Direhabilitasi				4 Unit	4 Unit	111.500.000	128.700.000	128.700.000	Kab. Nagan Raya, Suka Makmue, Lueng Baro	Dana Transfer Umum-Dana Alokasi Umum	Memperkuat Stabilitas Polhukhankam Dan Transformasi Pelayanan Publik	Peningkatan Tata Kelola Pemerintahan dan Pelayanan Publik serta Penegakkan Nilai-Nilai Syariat Islam Dalam Tatanan Kehidupan Masyarakat			113.730.000	BADAN PENGELOLA KEUANGAN DAERAH
231	5	02	02			PROGRAM PENGELOLAAN KEUANGAN DAERAH	Persentase SILPA Terhadap APBD Persentase SILPA Perbandingan Antara Belanja Langsung Dengan Belanja Tidak Langsung Persentase Program/Kegiatan Yang Tidak Terlaksana Bagi hasil kabupaten/Kota dan Desa Persentase Belanja Pendidikan (20%) Penyaluran dan Penyampaian Laporan Sesuai Tahapan Penetapan APBD Opini Audit BPK Atas Laporan Keuangan				0.52 0.57 0.69 1.04 10.4 20.81 4 Tepat waktu WTP Persen Persen Persen Persen Persen Persen Triwulan Tepat/Tidak Tepat Waktu	0.52 0.57 0.69 1.04 10.4 20.81 4 Tepat waktu WTP Persen Persen Persen Persen Persen Persen Triwulan Tepat/Tidak Tepat Waktu	234.631.115.867	261.851.977.759	262.595.080.721						245.060.935.097	
	5	02	02	2.01		Koordinasi dan Penyusunan Rencana Anggaran Daerah	Jumlah DoKumen Rencana Anggaran Daerah	-			12 Bulan Dokumen	12 Bulan Dokumen	2.666.137.504	2.578.594.488	2.578.594.488			Memperkuat Ketahanan Ekonomi Untuk Pertumbuhan Yang Berkualitas dan Berkeadilan	Peningkatan Tata Kelola Pemerintahan dan Pelayanan Publik serta Penegakkan Nilai-Nilai Syariat Islam Dalam Tatanan Kehidupan Masyarakat	Instansi/Masyarakat		2.114.945.826	BADAN PENGELOLA KEUANGAN DAERAH
	5	02	02	2.01	0001	Koordinasi dan Penyusunan KUA dan PPAS																	
							Jumlah Dokumen KUA dan PPAS yang Disusun				2 Dokumen	2 Dokumen	240.002.114	240.002.114	221.638.596	Kab. Nagan Raya, Suka Makmue, Lueng Baro	Dana Transfer Umum-Dana Alokasi Umum	Memperkuat Ketahanan Ekonomi Untuk Pertumbuhan Yang Berkualitas dan Berkeadilan	Peningkatan Tata Kelola Pemerintahan dan Pelayanan Publik serta Penegakkan Nilai-Nilai Syariat Islam Dalam Tatanan Kehidupan Masyarakat			229.436.747	BADAN PENGELOLA KEUANGAN DAERAH
	5	02	02	2.01	0002	Koordinasi dan Penyusunan Perubahan KUA dan Perubahan PPAS																	

No	Kode					Urusan / Bidang Urusan / Program / Kegiatan / Sub Kegiatan	Indikator Program / Kegiatan / Sub Kegiatan	Target Akhir Periode Renstra OPD	Realisasi Capaian RENJA OPD Tahun 2022	Prakiraan Capaian Target RENJA OPD Tahun 2023	Capaian Kinerja Dan Kerangka Pendanaan								Kelompok Sasaran	Prakiraan Maju Rencana Tahun 2025		Perangkat Daerah Penanggung Jawab
											Target 2024		Pagu Indikatif (Rp)			Lokasi	Sumber Dana	Prioritas			Target	Pagu Indikatif (Rp)	
											Sebelum	Sesudah	RKPD 2024	APBD 2024	RKPD Perubahan 2024			Nasional	Daerah			
1	2					3	4	5	6	7	8	9	10	11	12	13	14	15	16	17	18	19	20
							Jumlah Dokumen Perubahan KUA dan Perubahan PPAS yang Disusun				2 Dokumen	2 Dokumen	235.925.323	235.925.323	220.680.323	Kab. Nagan Raya, Suka Makmue, Lueng Baro	Dana Transfer Umum-Dana Alokasi Umum	Memperkuat Ketahanan Ekonomi Untuk Pertumbuhan Yang Berkualitas dan Berkeadilan	Peningkatan Tata Kelola Pemerintahan dan Pelayanan Publik serta Penegakkan Nilai-Nilai Syariat Islam Dalam Tatanan Kehidupan Masyarakat			225.277.587	BADAN PENGELOLA KEUANGAN DAERAH
	5	02	02	2.01	0003	Koordinasi, Penyusunan dan Verifikasi RKA-SKPD																	
							Jumlah RKA-SKPD yang Diverifikasi				1 Dokumen	1 Dokumen	43.013.080	43.013.080	43.013.080	Kab. Nagan Raya, Suka Makmue, Lueng Baro	Dana Transfer Umum-Dana Alokasi Umum	Memperkuat Ketahanan Ekonomi Untuk Pertumbuhan Yang Berkualitas dan Berkeadilan	Peningkatan Tata Kelola Pemerintahan dan Pelayanan Publik serta Penegakkan Nilai-Nilai Syariat Islam Dalam Tatanan Kehidupan Masyarakat			29.835.000	BADAN PENGELOLA KEUANGAN DAERAH
	5	02	02	2.01	0004	Koordinasi, Penyusunan dan Verifikasi Perubahan RKA-SKPD																	
							Jumlah Perubahan RKA-SKPD yang Diverifikasi				1 Dokumen	1 Dokumen	43.160.174	43.160.174	43.160.174	Kab. Nagan Raya, Suka Makmue, Lueng Baro	Dana Transfer Umum-Dana Alokasi Umum	Memperkuat Ketahanan Ekonomi Untuk Pertumbuhan Yang Berkualitas dan Berkeadilan	Peningkatan Tata Kelola Pemerintahan dan Pelayanan Publik serta Penegakkan Nilai-Nilai Syariat Islam Dalam Tatanan Kehidupan Masyarakat			23.916.641	BADAN PENGELOLA KEUANGAN DAERAH
	5	02	02	2.01	0005	Koordinasi, Penyusunan dan Verifikasi DPA-SKPD																	
							Jumlah DPA- SKPD yang Diverifikasi				1 Dokumen	1 Dokumen	45.080.745	45.084.353	45.084.353	Kab. Nagan Raya, Suka Makmue, Lueng Baro	Dana Transfer Umum-Dana Alokasi Umum	Memperkuat Ketahanan Ekonomi Untuk Pertumbuhan Yang Berkualitas dan Berkeadilan	Peningkatan Tata Kelola Pemerintahan dan Pelayanan Publik serta Penegakkan Nilai-Nilai Syariat Islam Dalam Tatanan Kehidupan Masyarakat			30.431.700	BADAN PENGELOLA KEUANGAN DAERAH
	5	02	02	2.01	0006	Koordinasi, Penyusunan dan Verifikasi Perubahan DPA-SKPD																	
							Jumlah Perubahan DPA-SKPD yang Diverifikasi				1 Dokumen	1 Dokumen	33.056.851	33.056.851	33.056.851	Kab. Nagan Raya, Suka Makmue, Lueng Baro	Dana Transfer Umum-Dana Alokasi Umum	Memperkuat Ketahanan Ekonomi Untuk Pertumbuhan Yang Berkualitas dan Berkeadilan	Peningkatan Tata Kelola Pemerintahan dan Pelayanan Publik serta Penegakkan Nilai-Nilai Syariat Islam Dalam Tatanan Kehidupan Masyarakat			18.502.037	BADAN PENGELOLA KEUANGAN DAERAH
	5	02	02	2.01	0007	Koordinasi dan Penyusunan Peraturan Daerah tentang APBD dan Peraturan Kepala Daerah tentang Penjabaran APBD																	
							Jumlah Peraturan Daerah tentang APBD dan Peraturan Kepala Daerah tentang Penjabaran APBD				2 Dokumen	2 Dokumen	334.355.814	338.855.814	343.755.814	Kab. Nagan Raya, Suka Makmue, Lueng Baro	Dana Transfer Umum-Dana Alokasi Umum	Memperkuat Ketahanan Ekonomi Untuk Pertumbuhan Yang Berkualitas dan Berkeadilan	Peningkatan Tata Kelola Pemerintahan dan Pelayanan Publik serta Penegakkan Nilai-Nilai Syariat Islam Dalam Tatanan Kehidupan Masyarakat			325.662.351	BADAN PENGELOLA KEUANGAN DAERAH
	5	02	02	2.01	0008	Koordinasi dan Penyusunan Peraturan Daerah tentang Perubahan APBD dan Peraturan Kepala Daerah tentang Penjabaran Perubahan APBD																	
							Jumlah Peraturan Daerah tentang Perubahan APBD dan Peraturan Kepala Daerah tentang Penjabaran Perubahan APBD				5 Dokumen	5 Dokumen	499.858.129	499.858.129	503.858.129	Kab. Nagan Raya, Suka Makmue, Lueng Baro	Dana Transfer Umum-Dana Alokasi Umum	Memperkuat Ketahanan Ekonomi Untuk Pertumbuhan Yang Berkualitas dan Berkeadilan	Peningkatan Tata Kelola Pemerintahan dan Pelayanan Publik serta Penegakkan Nilai-Nilai Syariat Islam Dalam Tatanan Kehidupan Masyarakat			491.715.016	BADAN PENGELOLA KEUANGAN DAERAH
	5	02	02	2.01	0009	Koordinasi dan Penyusunan Regulasi serta Kebijakan Bidang Anggaran																	

No	Kode					Urusan / Bidang Urusan / Program / Kegiatan / Sub Kegiatan	Indikator Program / Kegiatan / Sub Kegiatan	Target Akhir Periode Renstra OPD	Realisasi Capaian RENJA OPD Tahun 2022	Prakiraan Capaian Target RENJA OPD Tahun 2023	Capaian Kinerja Dan Kerangka Pendanaan								Kelompok Sasaran	Prakiraan Maju Rencana Tahun 2025		Perangkat Daerah Penanggung Jawab
											Target 2024		Pagu Indikatif (Rp)			Lokasi	Sumber Dana	Prioritas			Target	Pagu Indikatif (Rp)	
											Sebelum	Sesudah	RKPD 2024	APBD 2024	RKPD Perubahan 2024			Nasional	Daerah			
1	2					3	4	5	6	7	8	9	10	11	12	13	14	15	16	17	18	19	20
							Jumlah Dokumen Regulasi serta Kebijakan Bidang Anggaran				5 Dokumen	5 Dokumen	621.763.279	542.763.279	721.137.880	Kab. Nagan Raya, Semua Kecamatan, Semua Kel/Desa	Dana Transfer Umum-Dana Alokasi Umum	Memperkuat Ketahanan Ekonomi Untuk Pertumbuhan Yang Berkualitas dan Berkeadilan	Peningkatan Tata Kelola Pemerintahan dan Pelayanan Publik serta Penegakkan Nilai-Nilai Syariat Islam Dalam Tatanan Kehidupan Masyarakat			380.992.364	BADAN PENGELOLA KEUANGAN DAERAH
	5	02	02	2.01	0013	Pembinaan Perencanaan Penganggaran Daerah Pemerintah Kabupaten/Kota																	
							Jumlah Orang yang Mengikuti Pembinaan Penganggaran Daerah Pemerintah Kabupaten/Kota				300 Orang	300 Orang	569.921.995	556.875.371	210.372.851	Kab. Nagan Raya, Suka Makmue, Lueng Baro	Dana Transfer Umum-Dana Alokasi Umum	Memperkuat Ketahanan Ekonomi Untuk Pertumbuhan Yang Berkualitas dan Berkeadilan	Peningkatan Tata Kelola Pemerintahan dan Pelayanan Publik serta Penegakkan Nilai-Nilai Syariat Islam Dalam Tatanan Kehidupan Masyarakat			359.176.383	BADAN PENGELOLA KEUANGAN DAERAH
	5	02	02	2.02		Koordinasi dan Pengelolaan Perbendaharaan Daerah	Jumlah Dokumen Penatausahaan Keuangan Daerah	-			12 Bulan Dokumen	12 Bulan Dokumen	782.735.774	708.335.774	708.335.774			Memperkuat Ketahanan Ekonomi Untuk Pertumbuhan Yang Berkualitas dan Berkeadilan	Peningkatan Tata Kelola Pemerintahan dan Pelayanan Publik serta Penegakkan Nilai-Nilai Syariat Islam Dalam Tatanan Kehidupan Masyarakat	Instansi/Masyarkat		773.891.372	BADAN PENGELOLA KEUANGAN DAERAH
	5	02	02	2.02	0001	Koordinasi dan Pengelolaan Kas Daerah																	
							Jumlah Dokumen Hasil Koordinasi dan Pengelolaan Kas Daerah				1 Dokumen	1 Dokumen	226.155.612	202.155.612	349.931.978	Kab. Nagan Raya, Suka Makmue, Lueng Baro	Dana Transfer Umum-Dana Alokasi Umum	Memperkuat Ketahanan Ekonomi Untuk Pertumbuhan Yang Berkualitas dan Berkeadilan	Peningkatan Tata Kelola Pemerintahan dan Pelayanan Publik serta Penegakkan Nilai-Nilai Syariat Islam Dalam Tatanan Kehidupan Masyarakat			225.710.751	BADAN PENGELOLA KEUANGAN DAERAH
	5	02	02	2.02	0004	Penatausahaan Pembiayaan Daerah																	
							Jumlah Dokumen Hasil Penatausahaan Pembiayaan Daerah				1 Dokumen	1 Dokumen	13.722.705	13.722.705	13.722.705	Kab. Nagan Raya, Suka Makmue, Lueng Baro	Dana Transfer Umum-Dana Alokasi Umum	Memperkuat Ketahanan Ekonomi Untuk Pertumbuhan Yang Berkualitas dan Berkeadilan	Peningkatan Tata Kelola Pemerintahan dan Pelayanan Publik serta Penegakkan Nilai-Nilai Syariat Islam Dalam Tatanan Kehidupan Masyarakat			13.740.675	BADAN PENGELOLA KEUANGAN DAERAH
	5	02	02	2.02	0005	Koordinasi, Fasilitasi, Asistensi, Sinkronisasi, Supervisi, Monitoring dan Evaluasi Pengelolaan Dana Perimbangan dan Dana Transfer Lainnya																	
							Jumlah Dokumen Hasil Koordinasi, Fasilitasi, Asistensi, Sinkronisasi, Supervisi, Monitoring, dan Evaluasi Pengelolaan Dana Perimbangan dan Dana Transfer Lainnya				1 Dokumen	1 Dokumen	175.721.703	143.321.703	580.744.254	Kab. Nagan Raya, Suka Makmue, Lueng Baro	Dana Transfer Umum-Dana Alokasi Umum	Memperkuat Ketahanan Ekonomi Untuk Pertumbuhan Yang Berkualitas dan Berkeadilan	Peningkatan Tata Kelola Pemerintahan dan Pelayanan Publik serta Penegakkan Nilai-Nilai Syariat Islam Dalam Tatanan Kehidupan Masyarakat			174.439.479	BADAN PENGELOLA KEUANGAN DAERAH
	5	02	02	2.02	0007	Koordinasi dan Penyusunan Laporan Realisasi Penerimaan dan Pengeluaran Kas Daerah, Laporan Aliran Kas, dan Pelaksanaan Pemungutan/ Pemotongan dan Penyetoran Perhitungan Pihak Ketiga (PFK)																	

No	Kode					Urusan / Bidang Urusan / Program / Kegiatan / Sub Kegiatan	Indikator Program / Kegiatan / Sub Kegiatan	Target Akhir Periode Renstra OPD	Realisasi Capaian RENJA OPD Tahun 2022	Prakiraan Capaian Target RENJA OPD Tahun 2023	Capaian Kinerja Dan Kerangka Pendanaan								Kelompok Sasaran	Prakiraan Maju Rencana Tahun 2025		Perangkat Daerah Penanggung Jawab
											Target 2024		Pagu Indikatif (Rp)			Lokasi	Sumber Dana	Prioritas			Target	Pagu Indikatif (Rp)	
											Sebelum	Sesudah	RKPD 2024	APBD 2024	RKPD Perubahan 2024			Nasional	Daerah				
1	2					3	4	5	6	7	8	9	10	11	12	13	14	15	16	17	18	19	20
							Jumlah Laporan Realisasi Penerimaan dan Pengeluaran Kas Daerah, Laporan Aliran Kas, dan Pelaksanaan Pemungutan/Pemotongan dan Penyetoran Perhitungan Fihak Ketiga (PFK) dan Laporan Hasil Koordinasi dalam rangka Penyusunan Laporan Realisasi Penerimaan dan Pengeluaran Kas Daerah, Laporan Aliran Kas, dan Pelaksanaan Pemungutan/Pemotongan dan Penyetoran Perhitungan Fihak Ketiga (PFK)				1 Laporan	1 Laporan	165.043.356	165.043.356	445.681.079	Kab. Nagan Raya, Suka Makmue, Lueng Baro	Dana Transfer Umum-Dana Alokasi Umum	Memperkuat Ketahanan Ekonomi Untuk Pertumbuhan Yang Berkualitas dan Berkeadilan	Peningkatan Tata Kelola Pemerintahan dan Pelayanan Publik serta Penegakkan Nilai-Nilai Syariat Islam Dalam Tatanan Kehidupan Masyarakat			157.902.728	BADAN PENGELOLA KEUANGAN DAERAH
	5	02	02	2.02	0008	Koordinasi Pelaksanaan Piutang dan Utang Daerah yang Timbul Akibat Pengelolaan Kas, Pelaksanaan Analisis Pembiayaan dan Penempatan Uang Daerah sebagai Optimalisasi Kas																	
							Jumlah Dokumen Hasil Koordinasi Pelaksanaan Piutang dan Utang Daerah yang Timbul Akibat Pengelolaan Kas, Pelaksanaan Analisis Pembiayaan dan Penempatan Uang Daerah sebagai Optimalisasi Kas				1 Dokumen	1 Dokumen	28.310.037	28.310.037	32.612.796	Kab. Nagan Raya, Suka Makmue, Lueng Baro	Dana Transfer Umum-Dana Alokasi Umum	Memperkuat Ketahanan Ekonomi Untuk Pertumbuhan Yang Berkualitas dan Berkeadilan	Peningkatan Tata Kelola Pemerintahan dan Pelayanan Publik serta Penegakkan Nilai-Nilai Syariat Islam Dalam Tatanan Kehidupan Masyarakat			28.422.709	BADAN PENGELOLA KEUANGAN DAERAH
	5	02	02	2.02	0009	Rekonsiliasi Data Penerimaan dan Pengeluaran Kas serta Pemungutan dan Pemotongan atas SP2D dengan Instansi Terkait																	
							Jumlah Dokumen Hasil Rekonsiliasi Data Penerimaan dan Pengeluaran Kas serta Pemungutan dan Pemotongan atas SP2D dengan Instansi Terkait				1 Dokumen	1 Dokumen	160.623.707	142.623.707	208.423.707	Kab. Nagan Raya, Suka Makmue, Lueng Baro	Dana Transfer Umum-Dana Alokasi Umum	Memperkuat Ketahanan Ekonomi Untuk Pertumbuhan Yang Berkualitas dan Berkeadilan	Peningkatan Tata Kelola Pemerintahan dan Pelayanan Publik serta Penegakkan Nilai-Nilai Syariat Islam Dalam Tatanan Kehidupan Masyarakat			160.623.707	BADAN PENGELOLA KEUANGAN DAERAH
	5	02	02	2.02	0010	Penyusunan Petunjuk Teknis Administrasi Keuangan yang Berkaitan dengan Penerimaan dan Pengeluaran Kas serta Penatausahaan dan Pertanggungjawaban Sub Kegiatan																	
							Jumlah Petunjuk Teknis Administrasi Keuangan yang Berkaitan dengan Penerimaan dan Pengeluaran Kas serta Penatausahaan dan Pertanggungjawaban Sub Kegiatan				1 Dokumen	1 Dokumen	13.158.654	13.158.654	13.158.654	Kab. Nagan Raya, Suka Makmue, Lueng Baro	Dana Transfer Umum-Dana Alokasi Umum	Memperkuat Ketahanan Ekonomi Untuk Pertumbuhan Yang Berkualitas dan Berkeadilan	Peningkatan Tata Kelola Pemerintahan dan Pelayanan Publik serta Penegakkan Nilai-Nilai Syariat Islam Dalam Tatanan Kehidupan Masyarakat			13.051.323	BADAN PENGELOLA KEUANGAN DAERAH
	5	02	02	2.03		Koordinasi dan Pelaksanaan Akuntansi dan Pelaporan Keuangan Daerah	Jumlah Dokumen Laporan Keuangan Pemerintah Daerah	-			WTP Laporan	WTP Laporan	1.097.631.045	1.041.557.303	1.041.557.303			Memperkuat Ketahanan Ekonomi Untuk Pertumbuhan Yang Berkualitas dan Berkeadilan	Peningkatan Tata Kelola Pemerintahan dan Pelayanan Publik serta Penegakkan Nilai-Nilai Syariat Islam Dalam Tatanan Kehidupan Masyarakat	Instansi		897.414.830	BADAN PENGELOLA KEUANGAN DAERAH
	5	02	02	2.03	0001	Koordinasi Pelaksanaan Akuntansi Penerimaan dan Pengeluaran Kas Daerah																	

No	Kode					Urusan / Bidang Urusan / Program / Kegiatan / Sub Kegiatan	Indikator Program / Kegiatan / Sub Kegiatan	Target Akhir Periode Renstra OPD	Realisasi Capaian RENJA OPD Tahun 2022	Prakiraan Capaian Target RENJA OPD Tahun 2023	Capaian Kinerja Dan Kerangka Pendanaan								Kelompok Sasaran	Prakiraan Maju Rencana Tahun 2025		Perangkat Daerah Penanggung Jawab
											Target 2024		Pagu Indikatif (Rp)			Lokasi	Sumber Dana	Prioritas			Target	Pagu Indikatif (Rp)	
											Sebelum	Sesudah	RKPD 2024	APBD 2024	RKPD Perubahan 2024			Nasional	Daerah			
1	2					3	4	5	6	7	8	9	10	11	12	13	14	15	16	17	18	19	20
							Jumlah Laporan Hasil Koordinasi Pelaksanaan Akuntansi Penerimaan dan Pengeluaran Kas Daerah				1 Laporan	1 Laporan	106.288.850	108.485.108	108.485.108	Kab. Nagan Raya, Suka Makmue, Lueng Baro	Dana Transfer Umum-Dana Alokasi Umum	Memperkuat Ketahanan Ekonomi Untuk Pertumbuhan Yang Berkualitas dan Berkeadilan	Peningkatan Tata Kelola Pemerintahan dan Pelayanan Publik serta Penegakkan Nilai-Nilai Syariat Islam Dalam Tatanan Kehidupan Masyarakat			125.281.347	BADAN PENGELOLA KEUANGAN DAERAH
	5	02	02	2.03	0002	Rekonsiliasi dan Verifikasi Aset, Kewajiban, Ekuitas, Pendapatan, Belanja, Pembiayaan, Pendapatan-LO dan Beban																	
							Jumlah Dokumen Hasil Rekonsiliasi dan Verifikasi Aset, Kewajiban, Ekuitas, Pendapatan, Belanja, Pembiayaan, Pendapatan-LO, dan Beban				5 Dokumen	5 Dokumen	160.734.309	149.934.309	149.934.309	Kab. Nagan Raya, Suka Makmue, Lueng Baro	Dana Transfer Umum-Dana Alokasi Umum	Memperkuat Ketahanan Ekonomi Untuk Pertumbuhan Yang Berkualitas dan Berkeadilan	Peningkatan Tata Kelola Pemerintahan dan Pelayanan Publik serta Penegakkan Nilai-Nilai Syariat Islam Dalam Tatanan Kehidupan Masyarakat			95.568.595	BADAN PENGELOLA KEUANGAN DAERAH
	5	02	02	2.03	0003	Koordinasi Penyusunan Laporan Pertanggungjawaban Pelaksanaan APBD Bulanan, Triwulanan dan Semesteran																	
							Jumlah Laporan Pertanggungjawaban Pelaksanaan APBD Bulanan, Triwulanan dan Semesteran				2 Laporan	2 Laporan	288.414.057	261.144.057	261.144.057	Kab. Nagan Raya, Suka Makmue, Lueng Baro	Dana Transfer Umum-Dana Alokasi Umum	Memperkuat Ketahanan Ekonomi Untuk Pertumbuhan Yang Berkualitas dan Berkeadilan	Peningkatan Tata Kelola Pemerintahan dan Pelayanan Publik serta Penegakkan Nilai-Nilai Syariat Islam Dalam Tatanan Kehidupan Masyarakat			348.869.482	BADAN PENGELOLA KEUANGAN DAERAH
	5	02	02	2.03	0004	Konsolidasi Laporan Keuangan SKPD, BLUD dan Laporan Keuangan Pemerintah Daerah																	
							Jumlah Laporan Keuangan SKPD, BLUD dan Laporan Keuangan Pemerintah Daerah yang Terkonsolidasi				4 Laporan	4 Laporan	322.227.387	298.227.387	298.227.387	Kab. Nagan Raya, Suka Makmue, Lueng Baro	Dana Transfer Umum-Dana Alokasi Umum	Memperkuat Ketahanan Ekonomi Untuk Pertumbuhan Yang Berkualitas dan Berkeadilan	Peningkatan Tata Kelola Pemerintahan dan Pelayanan Publik serta Penegakkan Nilai-Nilai Syariat Islam Dalam Tatanan Kehidupan Masyarakat			169.629.635	BADAN PENGELOLA KEUANGAN DAERAH
	5	02	02	2.03	0005	Koordinasi dan Penyusunan Rancangan Peraturan Daerah tentang Pertanggungjawaban Pelaksanaan APBD Kabupaten/Kota dan Rancangan Peraturan Kepala Daerah tentang Penjabaran Pertanggungjawaban Pelaksanaan APBD Kabupaten/Kota																	
							Jumlah Rancangan Peraturan Daerah tentang Pertanggungjawaban Pelaksanaan APBD Kabupaten/Kota dan Rancangan Peraturan Kepala Daerah tentang Penjabaran Pertanggungjawaban Pelaksanaan APBD Kabupaten/Kota				1 Dokumen	1 Dokumen	81.277.609	86.027.609	86.027.609	Kab. Nagan Raya, Suka Makmue, Lueng Baro	Dana Transfer Umum-Dana Alokasi Umum	Memperkuat Ketahanan Ekonomi Untuk Pertumbuhan Yang Berkualitas dan Berkeadilan	Peningkatan Tata Kelola Pemerintahan dan Pelayanan Publik serta Penegakkan Nilai-Nilai Syariat Islam Dalam Tatanan Kehidupan Masyarakat			91.369.161	BADAN PENGELOLA KEUANGAN DAERAH
	5	02	02	2.03	0006	Penyusunan Tanggapan/Tindak Lanjut Terhadap LHP BPK atas Laporan Pertanggungjawaban Pelaksanaan APBD																	
							Jumlah Dokumen Tanggapan/Tindak Lanjut Terhadap LHP BPK atas Laporan Pertanggungjawaban Pelaksanaan APBD				1 Dokumen	1 Dokumen	96.464.850	96.464.850	96.464.850	Kab. Nagan Raya, Suka Makmue, Lueng Baro	Dana Transfer Umum-Dana Alokasi Umum	Memperkuat Ketahanan Ekonomi Untuk Pertumbuhan Yang Berkualitas dan Berkeadilan	Peningkatan Tata Kelola Pemerintahan dan Pelayanan Publik serta Penegakkan Nilai-Nilai Syariat Islam Dalam Tatanan Kehidupan Masyarakat			16.386.147	BADAN PENGELOLA KEUANGAN DAERAH
	5	02	02	2.03	0008	Penyusunan Analisis Laporan Pertanggungjawaban Pelaksanaan APBD																	

No	Kode					Urusan / Bidang Urusan / Program / Kegiatan / Sub Kegiatan	Indikator Program / Kegiatan / Sub Kegiatan	Target Akhir Periode Renstra OPD	Realisasi Capaian RENJA OPD Tahun 2022	Prakiraan Capaian Target RENJA OPD Tahun 2023	Capaian Kinerja Dan Kerangka Pendanaan								Kelompok Sasaran	Prakiraan Maju Rencana Tahun 2025		Perangkat Daerah Penanggung Jawab
											Target 2024		Pagu Indikatif (Rp)			Lokasi	Sumber Dana	Prioritas			Target	Pagu Indikatif (Rp)	
											Sebelum	Sesudah	RKPD 2024	APBD 2024	RKPD Perubahan 2024			Nasional	Daerah				
1	2					3	4	5	6	7	8	9	10	11	12	13	14	15	16	17	18	19	20
							Jumlah Dokumen Hasil Analisis Laporan Pertanggungjawaban Pelaksanaan APBD				1 Dokumen	1 Dokumen	42.223.983	41.273.983	41.273.983	Kab. Nagan Raya, Suka Makmue, Lueng Baro	Dana Transfer Umum-Dana Alokasi Umum	Memperkuat Ketahanan Ekonomi Untuk Pertumbuhan Yang Berkualitas dan Berkeadilan	Peningkatan Tata Kelola Pemerintahan dan Pelayanan Publik serta Penegakkan Nilai-Nilai Syariat Islam Dalam Tatanan Kehidupan Masyarakat			50.310.463	BADAN PENGELOLA KEUANGAN DAERAH
	5	02	02	2.04		Penunjang Urusan Kewenangan Pengelolaan Keuangan Daerah	Jumlah Laporan Penunjang Urusan Pengelolaan Keuangan Daerah	-			1 Laporan	1 Laporan	230.040.447.000	257.479.325.650	257.479.325.650			Memperkuat Ketahanan Ekonomi Untuk Pertumbuhan Yang Berkualitas dan Berkeadilan	Peningkatan Tata Kelola Pemerintahan dan Pelayanan Publik serta Penegakkan Nilai-Nilai Syariat Islam Dalam Tatanan Kehidupan Masyarakat	Instansi		241.230.518.525	BADAN PENGELOLA KEUANGAN DAERAH
	5	02	02	2.04	0008	Analisis Perencanaan dan Penyaluran Bantuan Keuangan																	
							Jumlah Laporan Hasil Analisis Perencanaan dan Penyaluran Bantuan Keuangan				1 Laporan	1 Laporan	227.390.447.000	254.829.325.650	254.829.325.650	Semua Kota/Kab, Semua Kecamatan, Semua Kel/Desa	Dana Transfer Umum-Dana Alokasi Umum	Memperkuat Ketahanan Ekonomi Untuk Pertumbuhan Yang Berkualitas dan Berkeadilan	Peningkatan Tata Kelola Pemerintahan dan Pelayanan Publik serta Penegakkan Nilai-Nilai Syariat Islam Dalam Tatanan Kehidupan Masyarakat			238.580.518.525	BADAN PENGELOLA KEUANGAN DAERAH
	5	02	02	2.04	0010	Pengelolaan Dana bagi Hasil Kabupaten/Kota																	
							Jumlah Laporan Hasil Pengelolaan Dana bagi Hasil Kabupaten/Kota				1 Laporan	1 Laporan	2.650.000.000	2.650.000.000	2.650.000.000	Semua Kota/Kab, Semua Kecamatan, Semua Kel/Desa	Dana Transfer Umum-Dana Alokasi Umum	Memperkuat Ketahanan Ekonomi Untuk Pertumbuhan Yang Berkualitas dan Berkeadilan	Peningkatan Tata Kelola Pemerintahan dan Pelayanan Publik serta Penegakkan Nilai-Nilai Syariat Islam Dalam Tatanan Kehidupan Masyarakat			2.650.000.000	BADAN PENGELOLA KEUANGAN DAERAH
	5	02	02	2.05		Pengelolaan Data dan Implementasi Sistem Informasi Pemerintah Daerah Lingkup Keuangan Daerah	Jumlah Dokumen Implementasi Sistem Informasi Pemda Lingkup Keuangan Daerah	-			1 Dokumen	1 Dokumen	44.164.544	44.164.544	44.164.544			Memperkuat Ketahanan Ekonomi Untuk Pertumbuhan Yang Berkualitas dan Berkeadilan	Peningkatan Tata Kelola Pemerintahan dan Pelayanan Publik serta Penegakkan Nilai-Nilai Syariat Islam Dalam Tatanan Kehidupan Masyarakat	Instansi/Masyarkat		44.164.544	BADAN PENGELOLA KEUANGAN DAERAH
	5	02	02	2.05	0001	Inventarisasi dan Analisis Data Bidang Keuangan Daerah																	
							Jumlah Dokumen Hasil Inventarisasi dan Analisis Data Bidang Keuangan Daerah				1 Dokumen	1 Dokumen	44.164.544	44.164.544	44.164.544	Kab. Nagan Raya, Suka Makmue, Lueng Baro	Dana Transfer Umum-Dana Alokasi Umum	Memperkuat Ketahanan Ekonomi Untuk Pertumbuhan Yang Berkualitas dan Berkeadilan	Peningkatan Tata Kelola Pemerintahan dan Pelayanan Publik serta Penegakkan Nilai-Nilai Syariat Islam Dalam Tatanan Kehidupan Masyarakat			44.164.544	BADAN PENGELOLA KEUANGAN DAERAH
232	5	02	03			PROGRAM PENGELOLAAN BARANG MILIK DAERAH	Opini Audit BPK Atas Laporan Keuangan				WTP WTP	WTP WTP	1.027.340.609	1.147.640.609	1.350.056.297							814.126.898	
	5	02	03	2.01		Pengelolaan Barang Milik Daerah	Opini Audit BPK atas laporan Keuangan	-			WTP Dokumen	WTP Dokumen	1.027.340.609	1.147.640.609	1.147.640.609			Memperkuat Stabilitas Polhukhankam Dan Transformasi Pelayanan Publik	Peningkatan Tata Kelola Pemerintahan dan Pelayanan Publik serta Penegakkan Nilai-Nilai Syariat Islam Dalam Tatanan Kehidupan Masyarakat	Instansi/Masyarkat		814.126.898	BADAN PENGELOLA KEUANGAN DAERAH
	5	02	03	2.01	0001	Penyusunan Standar Harga																	
							Jumlah Standar Harga yang Disusun				1 Dokumen	1 Dokumen	20.047.335	20.047.335	20.047.335	Kab. Nagan Raya, Suka Makmue, Lueng Baro	Dana Transfer Umum-Dana Alokasi Umum	Memperkuat Stabilitas Polhukhankam Dan Transformasi Pelayanan Publik	Peningkatan Tata Kelola Pemerintahan dan Pelayanan Publik serta Penegakkan Nilai-Nilai Syariat Islam Dalam Tatanan Kehidupan Masyarakat			20.057.494	BADAN PENGELOLA KEUANGAN DAERAH
	5	02	03	2.01	0003	Penyusunan Perencanaan Kebutuhan Barang Milik Daerah																	
							Jumlah Rencana Kebutuhan Barang Milik Daerah				1 Dokumen	1 Dokumen	19.713.619	19.713.619	19.713.619	Kab. Nagan Raya, Suka Makmue, Lueng Baro	Dana Transfer Umum-Dana Alokasi Umum	Memperkuat Stabilitas Polhukhankam Dan Transformasi Pelayanan Publik	Peningkatan Tata Kelola Pemerintahan dan Pelayanan Publik serta Penegakkan Nilai-Nilai Syariat Islam Dalam Tatanan Kehidupan Masyarakat			19.766.478	BADAN PENGELOLA KEUANGAN DAERAH

No	Kode					Urusan / Bidang Urusan / Program / Kegiatan / Sub Kegiatan	Indikator Program / Kegiatan / Sub Kegiatan	Target Akhir Periode Renstra OPD	Realisasi Capaian RENJA OPD Tahun 2022	Prakiraan Capaian Target RENJA OPD Tahun 2023	Capaian Kinerja Dan Kerangka Pendanaan									Kelompok Sasaran	Prakiraan Maju Rencana Tahun 2025		Perangkat Daerah Penanggung Jawab
											Target 2024		Pagu Indikatif (Rp)			Lokasi	Sumber Dana	Prioritas			Target	Pagu Indikatif (Rp)	
											Sebelum	Sesudah	RKPD 2024	APBD 2024	RKPD Perubahan 2024			Nasional	Daerah				
1	2					3	4	5	6	7	8	9	10	11	12	13	14	15	16	17	18	19	20
	5	02	03	2.01	0004	Penyusunan Kebijakan Pengelolaan Barang Milik Daerah																	
							Jumlah Kebijakan Pengelolaan Barang Milik Daerah				1 Dokumen	1 Dokumen	18.994.403	18.994.403	18.994.403	Kab. Nagan Raya, Suka Makmue, Lueng Baro	Dana Transfer Umum-Dana Alokasi Umum	Memperkuat Stabilitas Polhukhankam Dan Transformasi Pelayanan Publik	Peningkatan Tata Kelola Pemerintahan dan Pelayanan Publik serta Penegakkan Nilai-Nilai Syariat Islam Dalam Tatanan Kehidupan Masyarakat			18.995.546	BADAN PENGELOLA KEUANGAN DAERAH
	5	02	03	2.01	0005	Penatausahaan Barang Milik Daerah																	
							Jumlah Laporan Penatausahaan Barang Milik Daerah				1 Laporan	1 Laporan	138.319.461	102.319.461	196.510.149	Kab. Nagan Raya, Suka Makmue, Lueng Baro	Dana Transfer Umum-Dana Alokasi Umum	Memperkuat Stabilitas Polhukhankam Dan Transformasi Pelayanan Publik	Peningkatan Tata Kelola Pemerintahan dan Pelayanan Publik serta Penegakkan Nilai-Nilai Syariat Islam Dalam Tatanan Kehidupan Masyarakat			71.012.819	BADAN PENGELOLA KEUANGAN DAERAH
	5	02	03	2.01	0006	Inventarisasi Barang Milik Daerah																	
							Jumlah Laporan Hasil Inventarisasi (LHI) Barang Milik Daerah				1 Laporan	1 Laporan	332.261.160	483.461.160	591.686.160	Kab. Nagan Raya, Suka Makmue, Lueng Baro	Dana Transfer Umum-Dana Alokasi Umum	Memperkuat Stabilitas Polhukhankam Dan Transformasi Pelayanan Publik	Peningkatan Tata Kelola Pemerintahan dan Pelayanan Publik serta Penegakkan Nilai-Nilai Syariat Islam Dalam Tatanan Kehidupan Masyarakat			332.088.132	BADAN PENGELOLA KEUANGAN DAERAH
	5	02	03	2.01	0007	Pengamanan Barang Milik Daerah																	
							Jumlah Laporan Hasil Pengamanan Barang Milik Daerah				1 Laporan	1 Laporan	108.396.933	113.496.933	113.496.933	Kab. Nagan Raya, Suka Makmue, Lueng Baro	Dana Transfer Umum-Dana Alokasi Umum	Memperkuat Stabilitas Polhukhankam Dan Transformasi Pelayanan Publik	Peningkatan Tata Kelola Pemerintahan dan Pelayanan Publik serta Penegakkan Nilai-Nilai Syariat Islam Dalam Tatanan Kehidupan Masyarakat			108.408.766	BADAN PENGELOLA KEUANGAN DAERAH
	5	02	03	2.01	0008	Penilaian Barang Milik Daerah																	
							Jumlah Laporan Hasil Penilaian Barang Milik Daerah dan Hasil Koordinasi Penilaian Barang Milik Daerah				1 Laporan	1 Laporan	35.381.227	35.381.227	59.771.227	Kab. Nagan Raya, Suka Makmue, Lueng Baro	Dana Transfer Umum-Dana Alokasi Umum	Memperkuat Stabilitas Polhukhankam Dan Transformasi Pelayanan Publik	Peningkatan Tata Kelola Pemerintahan dan Pelayanan Publik serta Penegakkan Nilai-Nilai Syariat Islam Dalam Tatanan Kehidupan Masyarakat			35.405.118	BADAN PENGELOLA KEUANGAN DAERAH
	5	02	03	2.01	0009	Pengawasan dan Pengendalian Pengelolaan Barang Milik Daerah																	
							Jumlah Laporan Hasil Pengawasan dan Pengendalian Pengelolaan Barang Milik Daerah				1 Laporan	1 Laporan	30.791.788	30.791.788	30.791.788	Kab. Nagan Raya, Suka Makmue, Lueng Baro	Dana Transfer Umum-Dana Alokasi Umum	Memperkuat Stabilitas Polhukhankam Dan Transformasi Pelayanan Publik	Peningkatan Tata Kelola Pemerintahan dan Pelayanan Publik serta Penegakkan Nilai-Nilai Syariat Islam Dalam Tatanan Kehidupan Masyarakat			30.797.013	BADAN PENGELOLA KEUANGAN DAERAH
	5	02	03	2.01	0010	Optimalisasi Penggunaan, Pemanfaatan, Pemindahtanganan, Pemusnahan, dan Penghapusan Barang Milik Daerah																	
							Jumlah Dokumen Hasil Optimalisasi Penggunaan, Pemanfaatan, Pemindahtanganan, Pemusnahan, dan Penghapusan Barang Milik Daerah				1 Dokumen	1 Dokumen	20.543.513	20.543.513	20.543.513	Kab. Nagan Raya, Suka Makmue, Lueng Baro	Dana Transfer Umum-Dana Alokasi Umum	Memperkuat Stabilitas Polhukhankam Dan Transformasi Pelayanan Publik	Peningkatan Tata Kelola Pemerintahan dan Pelayanan Publik serta Penegakkan Nilai-Nilai Syariat Islam Dalam Tatanan Kehidupan Masyarakat			20.550.241	BADAN PENGELOLA KEUANGAN DAERAH
	5	02	03	2.01	0011	Rekonsiliasi dalam rangka Penyusunan Laporan Barang Milik Daerah																	

No	Kode					Urusan / Bidang Urusan / Program / Kegiatan / Sub Kegiatan	Indikator Program / Kegiatan / Sub Kegiatan	Target Akhir Periode Renstra OPD	Realisasi Capaian RENJA OPD Tahun 2022	Prakiraan Capaian Target RENJA OPD Tahun 2023	Capaian Kinerja Dan Kerangka Pendanaan								Kelompok Sasaran	Prakiraan Maju Rencana Tahun 2025		Perangkat Daerah Penanggung Jawab
											Target 2024		Pagu Indikatif (Rp)			Lokasi	Sumber Dana	Prioritas			Target	Pagu Indikatif (Rp)	
											Sebelum	Sesudah	RKPD 2024	APBD 2024	RKPD Perubahan 2024			Nasional	Daerah			
1	2					3	4	5	6	7	8	9	10	11	12	13	14	15	16	17	18	19	20
							Jumlah Laporan Hasil Rekonsiliasi dalam rangka Penyusunan Laporan Barang Milik Daerah				1 Laporan	1 Laporan	96.723.218	96.723.218	96.723.218	Kab. Nagan Raya, Suka Makmue, Lueng Baro	Dana Transfer Umum-Dana Alokasi Umum	Memperkuat Stabilitas Polhukhankam Dan Transformasi Pelayanan Publik	Peningkatan Tata Kelola Pemerintahan dan Pelayanan Publik serta Penegakkan Nilai-Nilai Syariat Islam Dalam Tatanan Kehidupan Masyarakat			21.730.284	BADAN PENGELOLA KEUANGAN DAERAH
	5	02	03	2.01	0012	Penyusunan Laporan Barang Milik Daerah																	
							Jumlah Laporan Barang Milik Daerah yang Disusun				1 Laporan	1 Laporan	110.658.416	110.658.416	110.658.416	Kab. Nagan Raya, Suka Makmue, Lueng Baro	Dana Transfer Umum-Dana Alokasi Umum	Memperkuat Stabilitas Polhukhankam Dan Transformasi Pelayanan Publik	Peningkatan Tata Kelola Pemerintahan dan Pelayanan Publik serta Penegakkan Nilai-Nilai Syariat Islam Dalam Tatanan Kehidupan Masyarakat			90.148.279	BADAN PENGELOLA KEUANGAN DAERAH
	5	02	03	2.01	0013	Pembinaan Pengelolaan Barang Milik Daerah Pemerintah Kabupaten/Kota																	
							Jumlah Orang yang Mengikuti Pembinaan Pengelolaan Barang Milik Daerah Pemerintah Kabupaten/Kota				51 Orang	51 Orang	95.509.536	95.509.536	71.119.536	Kab. Nagan Raya, Suka Makmue, Lueng Baro	Dana Transfer Umum-Dana Alokasi Umum	Memperkuat Stabilitas Polhukhankam Dan Transformasi Pelayanan Publik	Peningkatan Tata Kelola Pemerintahan dan Pelayanan Publik serta Penegakkan Nilai-Nilai Syariat Islam Dalam Tatanan Kehidupan Masyarakat			45.166.728	BADAN PENGELOLA KEUANGAN DAERAH
233	5	02	04			PROGRAM PENGELOLAAN PENDAPATAN DAERAH	Bagi Hasil Kabupaten/Kota dan Desa Persentase PAD Tehadap Pendapatan				10.4 7,96 Persen Persen	10.4 7,96 Persen Persen	1.632.509.667	1.295.228.791	1.295.228.791							1.607.030.518	
	5	02	04	2.01		Kegiatan Pengelolaan Pendapatan Daerah	Persentase PAD Terhadap Pendapatan	-			8 Doumen/Laporan	8 Doumen/Laporan	1.632.509.667	1.295.228.791	1.295.228.791			Memperkuat Ketahanan Ekonomi Untuk Pertumbuhan Yang Berkualitas dan Berkeadilan	Peningkatan Tata Kelola Pemerintahan dan Pelayanan Publik serta Penegakkan Nilai-Nilai Syariat Islam Dalam Tatanan Kehidupan Masyarakat	Instansi/Masyarkat		1.607.030.518	BADAN PENGELOLA KEUANGAN DAERAH
	5	02	04	2.01	0001	Perencanaan Pengelolaan Pajak Daerah																	
							Jumlah Dokumen Rencana Pengelolaan Pajak Daerah				1 Dokumen	1 Dokumen	127.342.698	127.342.698	127.342.698	Semua Kota/Kab, Semua Kecamatan, Semua Kel/Desa	Dana Transfer Umum-Dana Alokasi Umum	Memperkuat Ketahanan Ekonomi Untuk Pertumbuhan Yang Berkualitas dan Berkeadilan	Peningkatan Tata Kelola Pemerintahan dan Pelayanan Publik serta Penegakkan Nilai-Nilai Syariat Islam Dalam Tatanan Kehidupan Masyarakat			52.374.638	BADAN PENGELOLA KEUANGAN DAERAH
	5	02	04	2.01	0002	Analisa dan Pengembangan Pajak Daerah, serta Penyusunan Kebijakan Pajak Daerah																	
							Jumlah Dokumen Hasil Analis Pajak Daerah serta Pengembangan Pajak Daerah dan Kebijakan Pajak Daerah				1 Dokumen	1 Dokumen	102.073.029	113.312.360	113.312.360	Kab. Nagan Raya, Suka Makmue, Lueng Baro	Dana Transfer Umum-Dana Alokasi Umum	Memperkuat Ketahanan Ekonomi Untuk Pertumbuhan Yang Berkualitas dan Berkeadilan	Peningkatan Tata Kelola Pemerintahan dan Pelayanan Publik serta Penegakkan Nilai-Nilai Syariat Islam Dalam Tatanan Kehidupan Masyarakat			81.063.931	BADAN PENGELOLA KEUANGAN DAERAH
	5	02	04	2.01	0003	Penyuluhan dan Penyebarluasan Kebijakan Pajak Daerah																	
							Jumlah Laporan Pelaksanaan Penyuluhan dan Penyebarluasan Kebijakan Pajak Daerah				1 Laporan	1 Laporan	247.192.446	247.192.446	247.192.446	Kab. Nagan Raya, Suka Makmue, Lueng Baro	Dana Transfer Umum-Dana Alokasi Umum	Memperkuat Ketahanan Ekonomi Untuk Pertumbuhan Yang Berkualitas dan Berkeadilan	Peningkatan Tata Kelola Pemerintahan dan Pelayanan Publik serta Penegakkan Nilai-Nilai Syariat Islam Dalam Tatanan Kehidupan Masyarakat			239.785.622	BADAN PENGELOLA KEUANGAN DAERAH
	5	02	04	2.01	0006	Pengolahan, Pemeliharaan, dan Pelaporan Basis Data Pajak Daerah																	
							Jumlah Laporan Hasil Pengolahan, Pemeliharaan, dan Pelaporan Basis Data Pajak Daerah				1 Laporan	1 Laporan	140.331.750	140.331.750	140.331.750	Kab. Nagan Raya, Suka Makmue, Lueng Baro	Dana Transfer Umum-Dana Alokasi Umum	Memperkuat Ketahanan Ekonomi Untuk Pertumbuhan Yang Berkualitas dan Berkeadilan	Peningkatan Tata Kelola Pemerintahan dan Pelayanan Publik serta Penegakkan Nilai-Nilai Syariat Islam Dalam Tatanan Kehidupan Masyarakat			140.392.800	BADAN PENGELOLA KEUANGAN DAERAH

No	Kode					Urusan / Bidang Urusan / Program / Kegiatan / Sub Kegiatan	Indikator Program / Kegiatan / Sub Kegiatan	Target Akhir Periode Renstra OPD	Realisasi Capaian RENJA OPD Tahun 2022	Prakiraan Capaian Target RENJA OPD Tahun 2023	Capaian Kinerja Dan Kerangka Pendanaan								Kelompok Sasaran	Prakiraan Maju Rencana Tahun 2025		Perangkat Daerah Penanggung Jawab
											Target 2024		Pagu Indikatif (Rp)			Lokasi	Sumber Dana	Prioritas			Target	Pagu Indikatif (Rp)	
											Sebelum	Sesudah	RKPD 2024	APBD 2024	RKPD Perubahan 2024			Nasional	Daerah			
1	2					3	4	5	6	7	8	9	10	11	12	13	14	15	16	17	18	19	20
	5	02	04	2.01	0009	Pelayanan dan Konsultasi Pajak Daerah																	
							Jumlah Layanan dan Konsultasi Pajak Daerah				1 Layanan	1 Layanan	625.747.379	184.125.704	184.125.704	Kab. Nagan Raya, Suka Makmue, Lueng Baro	Dana Transfer Umum-Dana Alokasi Umum	Memperkuat Ketahanan Ekonomi Untuk Pertumbuhan Yang Berkualitas dan Berkeadilan	Peningkatan Tata Kelola Pemerintahan dan Pelayanan Publik serta Penegakkan Nilai-Nilai Syariat Islam Dalam Tatanan Kehidupan Masyarakat			718.004.904	BADAN PENGELOLA KEUANGAN DAERAH
	5	02	04	2.01	0013	Pengendalian, Pemeriksaan dan Pengawasan Pajak Daerah																	
							Jumlah Dokumen Hasil Pemeriksaan serta Pengendalian dan Pengawasan Pajak Daerah				3 Dokumen	3 Dokumen	389.822.365	482.923.833	482.923.833	Kab. Nagan Raya, Suka Makmue, Lueng Baro	Dana Transfer Umum-Dana Alokasi Umum	Memperkuat Ketahanan Ekonomi Untuk Pertumbuhan Yang Berkualitas dan Berkeadilan	Peningkatan Tata Kelola Pemerintahan dan Pelayanan Publik serta Penegakkan Nilai-Nilai Syariat Islam Dalam Tatanan Kehidupan Masyarakat			375.408.623	BADAN PENGELOLA KEUANGAN DAERAH
						SEKRETARIAT DEWAN PENGURUS KORPRI							365.404.100	-	-							245.094.202	
	5					UNSUR PENUNJANG URUSAN PEMERINTAHAN							365.404.100	-	-							245.094.202	
	5	03				KEPEGAWAIAN							365.404.100	-	-							245.094.202	
234	5	03	01			PROGRAM PENUNJANG URUSAN PEMERINTAHAN DAERAH KABUPATEN/KOTA	Nilai LAKIP Nilai LAKIP				60 CC 65 B Nilai Nilai	60 CC 65 B Nilai Nilai	365.404.100	-	-							245.094.202	
	5	03	01	2.02		Administrasi Keuangan Perangkat Daerah	Terlaksananya Administrasi Keuangan OPD	-			100 %	100 %	262.851.600	-	-			Revolusi Mental dan Pembangunan Kebudayaan	Peningkatan Tata Kelola Pemerintahan dan Pelayanan Publik serta Penegakkan Nilai-Nilai Syariat Islam Dalam Tatanan Kehidupan Masyarakat	ASN Korpri		203.774.609	SEKRETARIAT DEWAN PENGURUS KORPRI
	5	03	01	2.02	0001	Penyediaan Gaji dan Tunjangan ASN																	
							Jumlah Orang yang Menerima Gaji dan Tunjangan ASN				5 Orang/bulan	5 Orang/bulan	262.851.600	-	-	Kab. Nagan Raya, Semua Kecamatan, Semua Kel/Desa	Dana Transfer Umum-Dana Alokasi Umum	Revolusi Mental dan Pembangunan Kebudayaan	Peningkatan Tata Kelola Pemerintahan dan Pelayanan Publik serta Penegakkan Nilai-Nilai Syariat Islam Dalam Tatanan Kehidupan Masyarakat			202.774.609	SEKRETARIAT DEWAN PENGURUS KORPRI
	5	03	01	2.02	0002	Penyediaan Administrasi Pelaksanaan Tugas ASN																	
							Jumlah Dokumen Hasil Penyediaan Administrasi Pelaksanaan Tugas ASN				1 Dokumen	1 Dokumen	-	-	-	Kab. Nagan Raya, Semua Kecamatan, Semua Kel/Desa	Dana Transfer Umum-Dana Alokasi Umum	Revolusi Mental dan Pembangunan Kebudayaan	Peningkatan Tata Kelola Pemerintahan dan Pelayanan Publik serta Penegakkan Nilai-Nilai Syariat Islam Dalam Tatanan Kehidupan Masyarakat			1.000.000	SEKRETARIAT DEWAN PENGURUS KORPRI
	5	03	01	2.06		Administrasi Umum Perangkat Daerah	Terlaksananya Administrasi Umum OPD	-			100 %	100 %	102.552.500	-	-			Revolusi Mental dan Pembangunan Kebudayaan	Peningkatan Tata Kelola Pemerintahan dan Pelayanan Publik serta Penegakkan Nilai-Nilai Syariat Islam Dalam Tatanan Kehidupan Masyarakat	ASN Korpri		41.319.593	SEKRETARIAT DEWAN PENGURUS KORPRI
	5	03	01	2.06	0004	Penyediaan Bahan Logistik Kantor																	
							Jumlah Paket Bahan Logistik Kantor yang Disediakan				1 Paket	1 Paket	31.912.500	-	-	Kab. Nagan Raya, Semua Kecamatan, Semua Kel/Desa	Dana Transfer Umum-Dana Alokasi Umum	Revolusi Mental dan Pembangunan Kebudayaan	Peningkatan Tata Kelola Pemerintahan dan Pelayanan Publik serta Penegakkan Nilai-Nilai Syariat Islam Dalam Tatanan Kehidupan Masyarakat			14.961.593	SEKRETARIAT DEWAN PENGURUS KORPRI
	5	03	01	2.06	0009	Penyelenggaraan Rapat Koordinasi dan Konsultasi SKPD																	
							Jumlah Laporan Penyelenggaraan Rapat Koordinasi dan Konsultasi SKPD				1 Laporan	1 Laporan	70.640.000	-	-	Kab. Nagan Raya, Semua Kecamatan, Semua Kel/Desa	Dana Transfer Umum-Dana Alokasi Umum	Revolusi Mental dan Pembangunan Kebudayaan	Peningkatan Tata Kelola Pemerintahan dan Pelayanan Publik serta Penegakkan Nilai-Nilai Syariat Islam Dalam Tatanan Kehidupan Masyarakat			26.358.000	SEKRETARIAT DEWAN PENGURUS KORPRI

No	Kode					Urusan / Bidang Urusan / Program / Kegiatan / Sub Kegiatan	Indikator Program / Kegiatan / Sub Kegiatan	Target Akhir Periode Renstra OPD	Realisasi Capaian RENJA OPD Tahun 2022	Prakiraan Capaian Target RENJA OPD Tahun 2023	Capaian Kinerja Dan Kerangka Pendanaan							Kelompok Sasaran	Prakiraan Maju Rencana Tahun 2025		Perangkat Daerah Penanggung Jawab
											Target 2024		Pagu Indikatif (Rp)			Lokasi	Sumber Dana	Prioritas			Target	Pagu Indikatif (Rp)	
											Sebelum	Sesudah	RKPD 2024	APBD 2024	RKPD Perubahan 2024			Nasional	Daerah			
1	2					3	4	5	6	7	8	9	10	11	12	13	14	15	16	17	18	19	20
						BADAN KEPEGAWAIAN DAN PENGEMBANGAN SUMBER DAYA MANUSIA							25.930.501.094	4.565.571.808	4.539.014.881							21.004.055.849	
	5					UNSUR PENUNJANG URUSAN PEMERINTAHAN							25.930.501.094	4.565.571.808	4.539.014.881							21.004.055.849	
	5	03				KEPEGAWAIAN							22.692.419.974	4.448.380.688	4.539.014.881							20.442.055.849	
235	5	03	01			PROGRAM PENUNJANG URUSAN PEMERINTAHAN DAERAH KABUPATEN/KOTA	Nilai LAKIP				65 B Nilai	65 B Nilai	20.176.509.475	3.508.661.244	3.469.949.859							17.866.334.554	
	5	03	01	2.01		Perencanaan, Penganggaran, dan Evaluasi Kinerja Perangkat Daerah	Jumlah buku perencanaan	-			1 buku	1 buku	35.717.580	25.717.980	25.717.980			Memperkuat Stabilitas Polhukhankam Dan Transformasi Pelayanan Publik	Layanan Pendidikan Yang Baik dan Layak serta Meningkatkan Pelayanan Kesehatan Kepada Masyarakat Untuk Perbaikan Kualitas SDM	Instansi		37.500.000	BADAN KEPEGAWAIAN DAN PENGEMBANGAN SUMBER DAYA MANUSIA
	5	03	01	2.01	0001	Penyusunan Dokumen Perencanaan Perangkat Daerah																	
							Jumlah Dokumen Perencanaan Perangkat Daerah				3 Dokumen	3 Dokumen	14.233.980	14.233.980	14.233.980	Kab. Nagan Raya, Suka Makmue, Lueng Baro	Dana Transfer Umum-Dana Alokasi Umum	Memperkuat Stabilitas Polhukhankam Dan Transformasi Pelayanan Publik	Layanan Pendidikan Yang Baik dan Layak serta Meningkatkan Pelayanan Kesehatan Kepada Masyarakat Untuk Perbaikan Kualitas SDM			15.000.000	BADAN KEPEGAWAIAN DAN PENGEMBANGAN SUMBER DAYA MANUSIA
	5	03	01	2.01	0005	Koordinasi dan Penyusunan Perubahan DPA- SKPD																	
							Jumlah Dokumen Perubahan DPA-SKPD dan Laporan Hasil Koordinasi Penyusunan Dokumen Perubahan DPA-SKPD				1 Dokumen	1 Dokumen	9.999.600	-	-	Kab. Nagan Raya, Semua Kecamatan, Semua Kel/Desa	Dana Transfer Umum-Dana Alokasi Umum	Memperkuat Stabilitas Polhukhankam Dan Transformasi Pelayanan Publik	Layanan Pendidikan Yang Baik dan Layak serta Meningkatkan Pelayanan Kesehatan Kepada Masyarakat Untuk Perbaikan Kualitas SDM			11.000.000	BADAN KEPEGAWAIAN DAN PENGEMBANGAN SUMBER DAYA MANUSIA
	5	03	01	2.01	0006	Koordinasi dan Penyusunan Laporan Capaian Kinerja dan Ikhtisar Realisasi Kinerja SKPD																	
							Jumlah Laporan Capaian Kinerja dan Ikhtisar Realisasi Kinerja SKPD dan Laporan Hasil Koordinasi Penyusunan Laporan Capaian Kinerja dan Ikhtisar Realisasi Kinerja SKPD				1 Laporan	1 Laporan	11.484.000	11.484.000	11.484.000	Kab. Nagan Raya, Suka Makmue, Lueng Baro	Dana Transfer Umum-Dana Alokasi Umum	Memperkuat Stabilitas Polhukhankam Dan Transformasi Pelayanan Publik	Layanan Pendidikan Yang Baik dan Layak serta Meningkatkan Pelayanan Kesehatan Kepada Masyarakat Untuk Perbaikan Kualitas SDM			11.500.000	BADAN KEPEGAWAIAN DAN PENGEMBANGAN SUMBER DAYA MANUSIA
	5	03	01	2.02		Administrasi Keuangan Perangkat Daerah	Tersedianya gaji dan tunjangan	-			12 bulan	12 bulan	14.884.623.230	2.512.625.099	2.512.625.099			Memperkuat Stabilitas Polhukhankam Dan Transformasi Pelayanan Publik	Layanan Pendidikan Yang Baik dan Layak serta Meningkatkan Pelayanan Kesehatan Kepada Masyarakat Untuk Perbaikan Kualitas SDM	Instansi		14.942.347.608	BADAN KEPEGAWAIAN DAN PENGEMBANGAN SUMBER DAYA MANUSIA
	5	03	01	2.02	0001	Penyediaan Gaji dan Tunjangan ASN																	
							Jumlah Orang yang Menerima Gaji dan Tunjangan ASN				22 Orang/bulan	22 Orang/bulan	14.805.862.608	2.414.544.477	2.287.987.550	Kab. Nagan Raya, Suka Makmue, Lueng Baro	Dana Transfer Umum-Dana Alokasi Umum	Memperkuat Stabilitas Polhukhankam Dan Transformasi Pelayanan Publik	Layanan Pendidikan Yang Baik dan Layak serta Meningkatkan Pelayanan Kesehatan Kepada Masyarakat Untuk Perbaikan Kualitas SDM			14.862.027.608	BADAN KEPEGAWAIAN DAN PENGEMBANGAN SUMBER DAYA MANUSIA
	5	03	01	2.02	0002	Penyediaan Administrasi Pelaksanaan Tugas ASN																	
							Jumlah Dokumen Hasil Penyediaan Administrasi Pelaksanaan Tugas ASN				2 Dokumen	2 Dokumen	68.760.000	88.080.000	66.000.000	Kab. Nagan Raya, Suka Makmue, Lueng Baro	Dana Transfer Umum-Dana Alokasi Umum	Memperkuat Stabilitas Polhukhankam Dan Transformasi Pelayanan Publik	Layanan Pendidikan Yang Baik dan Layak serta Meningkatkan Pelayanan Kesehatan Kepada Masyarakat Untuk Perbaikan Kualitas SDM			69.320.000	BADAN KEPEGAWAIAN DAN PENGEMBANGAN SUMBER DAYA MANUSIA
	5	03	01	2.02	0005	Koordinasi dan Penyusunan Laporan Keuangan Akhir Tahun SKPD																	

No	Kode					Urusan / Bidang Urusan / Program / Kegiatan / Sub Kegiatan	Indikator Program / Kegiatan / Sub Kegiatan	Target Akhir Periode Renstra OPD	Realisasi Capaian RENJA OPD Tahun 2022	Prakiraan Capaian Target RENJA OPD Tahun 2023	Capaian Kinerja Dan Kerangka Pendanaan								Kelompok Sasaran	Prakiraan Maju Rencana Tahun 2025		Perangkat Daerah Penanggung Jawab
											Target 2024		Pagu Indikatif (Rp)			Lokasi	Sumber Dana	Prioritas			Target	Pagu Indikatif (Rp)	
											Sebelum	Sesudah	RKPD 2024	APBD 2024	RKPD Perubahan 2024			Nasional	Daerah			
1	2					3	4	5	6	7	8	9	10	11	12	13	14	15	16	17	18	19	20
							Jumlah Laporan Keuangan Akhir Tahun SKPD dan Laporan Hasil Koordinasi Penyusunan Laporan Keuangan Akhir Tahun SKPD				1 Laporan	1 Laporan	10.000.622	10.000.622	10.000.622	Kab. Nagan Raya, Suka Makmue, Lueng Baro	Dana Transfer Umum-Dana Alokasi Umum	Memperkuat Stabilitas Polhukhankam Dan Transformasi Pelayanan Publik	Layanan Pendidikan Yang Baik dan Layak serta Meningkatkan Pelayanan Kesehatan Kepada Masyarakat Untuk Perbaikan Kualitas SDM			11.000.000	BADAN KEPEGAWAIAN DAN PENGEMBANGAN SUMBER DAYA MANUSIA
	5	03	01	2.05		Administrasi Kepegawaian Perangkat Daerah	Nilai Lakip	-			100 %	100 %	423.570.018	135.390.018	135.390.018			Memperkuat Stabilitas Polhukhankam Dan Transformasi Pelayanan Publik	Layanan Pendidikan Yang Baik dan Layak serta Meningkatkan Pelayanan Kesehatan Kepada Masyarakat Untuk Perbaikan Kualitas SDM	Instansi		425.300.000	BADAN KEPEGAWAIAN DAN PENGEMBANGAN SUMBER DAYA MANUSIA
	5	03	01	2.05	0002	Pengadaan Pakaian Dinas beserta Atribut Kelengkapannya																	
							Jumlah Paket Pakaian Dinas beserta Atribut Kelengkapan				25 Paket	25 Paket	59.385.000	-	-	Kab. Nagan Raya, Suka Makmue, Lueng Baro	Dana Transfer Umum-Dana Alokasi Umum	Memperkuat Stabilitas Polhukhankam Dan Transformasi Pelayanan Publik	Layanan Pendidikan Yang Baik dan Layak serta Meningkatkan Pelayanan Kesehatan Kepada Masyarakat Untuk Perbaikan Kualitas SDM			60.000.000	BADAN KEPEGAWAIAN DAN PENGEMBANGAN SUMBER DAYA MANUSIA
	5	03	01	2.05	0011	Bimbingan Teknis Implementasi Peraturan Perundang-Undangan																	
							Jumlah Orang yang Mengikuti Bimbingan Teknis Implementasi Peraturan Perundang-Undangan				200 Orang	200 Orang	364.185.018	135.390.018	78.174.018	Kab. Nagan Raya, Semua Kecamatan, Semua Kel/Desa	Dana Transfer Umum-Dana Alokasi Umum	Memperkuat Stabilitas Polhukhankam Dan Transformasi Pelayanan Publik	Layanan Pendidikan Yang Baik dan Layak serta Meningkatkan Pelayanan Kesehatan Kepada Masyarakat Untuk Perbaikan Kualitas SDM			365.300.000	BADAN KEPEGAWAIAN DAN PENGEMBANGAN SUMBER DAYA MANUSIA
	5	03	01	2.06		Administrasi Umum Perangkat Daerah	Nilai Lakip	-			100 %	100 %	862.347.267	433.296.767	433.296.767			Memperkuat Stabilitas Polhukhankam Dan Transformasi Pelayanan Publik	Layanan Pendidikan Yang Baik dan Layak serta Meningkatkan Pelayanan Kesehatan Kepada Masyarakat Untuk Perbaikan Kualitas SDM	Instansi		897.059.840	BADAN KEPEGAWAIAN DAN PENGEMBANGAN SUMBER DAYA MANUSIA
	5	03	01	2.06	0001	Penyediaan Komponen Instalasi Listrik/Penerangan Bangunan Kantor																	
							Jumlah Paket Komponen Instalasi Listrik/Penerangan Bangunan Kantor yang Disediakan				4 Paket	4 Paket	13.760.892	13.760.892	13.760.892	Kab. Nagan Raya, Suka Makmue, Lueng Baro	Dana Transfer Umum-Dana Alokasi Umum	Memperkuat Stabilitas Polhukhankam Dan Transformasi Pelayanan Publik	Layanan Pendidikan Yang Baik dan Layak serta Meningkatkan Pelayanan Kesehatan Kepada Masyarakat Untuk Perbaikan Kualitas SDM			15.000.000	BADAN KEPEGAWAIAN DAN PENGEMBANGAN SUMBER DAYA MANUSIA
	5	03	01	2.06	0004	Penyediaan Bahan Logistik Kantor																	
							Jumlah Paket Bahan Logistik Kantor yang Disediakan				6 Paket	6 Paket	160.588.989	182.526.489	213.895.277	Kab. Nagan Raya, Suka Makmue, Lueng Baro	Dana Transfer Umum-Dana Alokasi Umum	Memperkuat Stabilitas Polhukhankam Dan Transformasi Pelayanan Publik	Layanan Pendidikan Yang Baik dan Layak serta Meningkatkan Pelayanan Kesehatan Kepada Masyarakat Untuk Perbaikan Kualitas SDM			170.000.000	BADAN KEPEGAWAIAN DAN PENGEMBANGAN SUMBER DAYA MANUSIA
	5	03	01	2.06	0005	Penyediaan Barang Cetakan dan Penggandaan																	
							Jumlah Paket Barang Cetakan dan Penggandaan yang Disediakan				2 Paket	2 Paket	34.179.386	34.179.386	39.820.140	Kab. Nagan Raya, Suka Makmue, Lueng Baro	Dana Transfer Umum-Dana Alokasi Umum	Memperkuat Stabilitas Polhukhankam Dan Transformasi Pelayanan Publik	Layanan Pendidikan Yang Baik dan Layak serta Meningkatkan Pelayanan Kesehatan Kepada Masyarakat Untuk Perbaikan Kualitas SDM			34.179.840	BADAN KEPEGAWAIAN DAN PENGEMBANGAN SUMBER DAYA MANUSIA
	5	03	01	2.06	0006	Penyediaan Bahan Bacaan dan Peraturan Perundang-undangan																	

No	Kode					Urusan / Bidang Urusan / Program / Kegiatan / Sub Kegiatan	Indikator Program / Kegiatan / Sub Kegiatan	Target Akhir Periode Renstra OPD	Realisasi Capaian RENJA OPD Tahun 2022	Prakiraan Capaian Target RENJA OPD Tahun 2023	Capaian Kinerja Dan Kerangka Pendanaan								Kelompok Sasaran	Prakiraan Maju Rencana Tahun 2025		Perangkat Daerah Penanggung Jawab
											Target 2024		Pagu Indikatif (Rp)			Lokasi	Sumber Dana	Prioritas			Target	Pagu Indikatif (Rp)	
											Sebelum	Sesudah	RKPD 2024	APBD 2024	RKPD Perubahan 2024			Nasional	Daerah				
1	2					3	4	5	6	7	8	9	10	11	12	13	14	15	16	17	18	19	20
							Jumlah Dokumen Bahan Bacaan dan Peraturan Perundang-Undangan yang Disediakan				24 Dokumen	24 Dokumen	2.880.000	2.880.000	2.880.000	Kab. Nagan Raya, Suka Makmue, Lueng Baro	Dana Transfer Umum-Dana Alokasi Umum	Memperkuat Stabilitas Polhukhankam Dan Transformasi Pelayanan Publik	Layanan Pendidikan Yang Baik dan Layak serta Meningkatkan Pelayanan Kesehatan Kepada Masyarakat Untuk Perbaikan Kualitas SDM			2.880.000	BADAN KEPEGAWAIAN DAN PENGEMBANGAN SUMBER DAYA MANUSIA
	5	03	01	2.06	0009	Penyelenggaraan Rapat Koordinasi dan Konsultasi SKPD																	
							Jumlah Laporan Penyelenggaraan Rapat Koordinasi dan Konsultasi SKPD				150 Laporan	150 Laporan	633.154.000	199.950.000	399.862.000	Kab. Nagan Raya, Suka Makmue, Lueng Baro	Dana Transfer Umum-Dana Alokasi Umum	Memperkuat Stabilitas Polhukhankam Dan Transformasi Pelayanan Publik	Layanan Pendidikan Yang Baik dan Layak serta Meningkatkan Pelayanan Kesehatan Kepada Masyarakat Untuk Perbaikan Kualitas SDM			655.000.000	BADAN KEPEGAWAIAN DAN PENGEMBANGAN SUMBER DAYA MANUSIA
	5	03	01	2.06	0011	Dukungan Pelaksanaan Sistem Pemerintahan Berbasis Elektronik pada SKPD																	
							Jumlah Dokumen Dukungan Pelaksanaan Sistem Pemerintahan Berbasis Elektronik pada SKPD				10 Dokumen	10 Dokumen	17.784.000	-	-	Kab. Nagan Raya, Semua Kecamatan, Semua Kel/Desa	Dana Transfer Umum-Dana Alokasi Umum	Memperkuat Stabilitas Polhukhankam Dan Transformasi Pelayanan Publik	Layanan Pendidikan Yang Baik dan Layak serta Meningkatkan Pelayanan Kesehatan Kepada Masyarakat Untuk Perbaikan Kualitas SDM			20.000.000	BADAN KEPEGAWAIAN DAN PENGEMBANGAN SUMBER DAYA MANUSIA
	5	03	01	2.07		Pengadaan Barang Milik Daerah Penunjang Urusan Pemerintah Daerah	Nilai Lakip	-			100 %	100 %	3.516.480.000	-	-			Memperkuat Stabilitas Polhukhankam Dan Transformasi Pelayanan Publik	Layanan Pendidikan Yang Baik dan Layak serta Meningkatkan Pelayanan Kesehatan Kepada Masyarakat Untuk Perbaikan Kualitas SDM	Instansi		1.110.714.000	BADAN KEPEGAWAIAN DAN PENGEMBANGAN SUMBER DAYA MANUSIA
	5	03	01	2.07	0002	Pengadaan Kendaraan Dinas Operasional atau Lapangan																	
							Jumlah Unit Kendaraan Dinas Operasional atau Lapangan yang Disediakan				7 Unit	7 Unit	627.150.000	-	-	Kab. Nagan Raya, Semua Kecamatan, Semua Kel/Desa Kab. Nagan Raya, Suka Makmue, Lueng Baro	Dana Transfer Umum-Dana Alokasi Umum	Memperkuat Stabilitas Polhukhankam Dan Transformasi Pelayanan Publik	Layanan Pendidikan Yang Baik dan Layak serta Meningkatkan Pelayanan Kesehatan Kepada Masyarakat Untuk Perbaikan Kualitas SDM			630.000.000	BADAN KEPEGAWAIAN DAN PENGEMBANGAN SUMBER DAYA MANUSIA
	5	03	01	2.07	0005	Pengadaan Mebel																	
							Jumlah Paket Mebel yang Disediakan				4 Unit	4 Unit	63.714.000	-	-	Kab. Nagan Raya, Semua Kecamatan, Semua Kel/Desa	Dana Transfer Umum-Dana Alokasi Umum	Memperkuat Stabilitas Polhukhankam Dan Transformasi Pelayanan Publik	Layanan Pendidikan Yang Baik dan Layak serta Meningkatkan Pelayanan Kesehatan Kepada Masyarakat Untuk Perbaikan Kualitas SDM			68.714.000	BADAN KEPEGAWAIAN DAN PENGEMBANGAN SUMBER DAYA MANUSIA
	5	03	01	2.07	0006	Pengadaan Peralatan dan Mesin Lainnya																	
							Jumlah Unit Peralatan dan Mesin Lainnya yang Disediakan				6 Unit	6 Unit	128.316.000	-	-	Kab. Nagan Raya, Suka Makmue, Lueng Baro	Dana Transfer Umum-Dana Alokasi Umum	Memperkuat Stabilitas Polhukhankam Dan Transformasi Pelayanan Publik	Layanan Pendidikan Yang Baik dan Layak serta Meningkatkan Pelayanan Kesehatan Kepada Masyarakat Untuk Perbaikan Kualitas SDM			130.000.000	BADAN KEPEGAWAIAN DAN PENGEMBANGAN SUMBER DAYA MANUSIA
	5	03	01	2.07	0009	Pengadaan Gedung Kantor atau Bangunan Lainnya																	
							Jumlah Unit Gedung Kantor atau Bangunan Lainnya yang Disediakan				6 Unit	6 Unit	2.697.300.000	-	-	Kab. Nagan Raya, Semua Kecamatan, Semua Kel/Desa	Dana Transfer Umum-Dana Alokasi Umum	Memperkuat Stabilitas Polhukhankam Dan Transformasi Pelayanan Publik	Layanan Pendidikan Yang Baik dan Layak serta Meningkatkan Pelayanan Kesehatan Kepada Masyarakat Untuk Perbaikan Kualitas SDM			282.000.000	BADAN KEPEGAWAIAN DAN PENGEMBANGAN SUMBER DAYA MANUSIA

No	Kode					Urusan / Bidang Urusan / Program / Kegiatan / Sub Kegiatan	Indikator Program / Kegiatan / Sub Kegiatan	Target Akhir Periode Renstra OPD	Realisasi Capaian RENJA OPD Tahun 2022	Prakiraan Capaian Target RENJA OPD Tahun 2023	Capaian Kinerja Dan Kerangka Pendanaan								Kelompok Sasaran	Prakiraan Maju Rencana Tahun 2025		Perangkat Daerah Penanggung Jawab
											Target 2024		Pagu Indikatif (Rp)			Lokasi	Sumber Dana	Prioritas			Target	Pagu Indikatif (Rp)	
											Sebelum	Sesudah	RKPD 2024	APBD 2024	RKPD Perubahan 2024			Nasional	Daerah			
1	2					3	4	5	6	7	8	9	10	11	12	13	14	15	16	17	18	19	20
	5	03	01	2.08		Penyediaan Jasa Penunjang Urusan Pemerintahan Daerah	Nilai Lakip	-			100 %	100 %	296.111.380	336.311.380	336.311.380			Memperkuat Stabilitas Polhukhankam Dan Transformasi Pelayanan Publik	Layanan Pendidikan Yang Baik dan Layak serta Meningkatkan Pelayanan Kesehatan Kepada Masyarakat Untuk Perbaikan Kualitas SDM	Instansi		285.793.106	BADAN KEPEGAWAIAN DAN PENGEMBANGAN SUMBER DAYA MANUSIA
	5	03	01	2.08	0001	Penyediaan Jasa Surat Menyurat																	
							Jumlah Laporan Penyediaan Jasa Surat Menyurat				5 Laporan	5 Laporan	10.000.000	10.000.000	10.000.000	Kab. Nagan Raya, Suka Makmue, Lueng Baro	Dana Transfer Umum-Dana Alokasi Umum	Memperkuat Stabilitas Polhukhankam Dan Transformasi Pelayanan Publik	Layanan Pendidikan Yang Baik dan Layak serta Meningkatkan Pelayanan Kesehatan Kepada Masyarakat Untuk Perbaikan Kualitas SDM			11.500.000	BADAN KEPEGAWAIAN DAN PENGEMBANGAN SUMBER DAYA MANUSIA
	5	03	01	2.08	0002	Penyediaan Jasa Komunikasi, Sumber Daya Air dan Listrik																	
							Jumlah Laporan Penyediaan Jasa Komunikasi, Sumber Daya Air dan Listrik yang Disediakan				2 Laporan	2 Laporan	109.685.000	109.685.000	78.885.000	Kab. Nagan Raya, Suka Makmue, Lueng Baro	Dana Transfer Umum-Dana Alokasi Umum	Memperkuat Stabilitas Polhukhankam Dan Transformasi Pelayanan Publik	Layanan Pendidikan Yang Baik dan Layak serta Meningkatkan Pelayanan Kesehatan Kepada Masyarakat Untuk Perbaikan Kualitas SDM			112.458.000	BADAN KEPEGAWAIAN DAN PENGEMBANGAN SUMBER DAYA MANUSIA
	5	03	01	2.08	0004	Penyediaan Jasa Pelayanan Umum Kantor																	
							Jumlah Laporan Penyediaan Jasa Pelayanan Umum Kantor yang Disediakan				4 Laporan	4 Laporan	176.426.380	216.626.380	168.626.380	Kab. Nagan Raya, Suka Makmue, Lueng Baro	Dana Transfer Umum-Dana Alokasi Umum	Memperkuat Stabilitas Polhukhankam Dan Transformasi Pelayanan Publik	Layanan Pendidikan Yang Baik dan Layak serta Meningkatkan Pelayanan Kesehatan Kepada Masyarakat Untuk Perbaikan Kualitas SDM			161.835.106	BADAN KEPEGAWAIAN DAN PENGEMBANGAN SUMBER DAYA MANUSIA
	5	03	01	2.09		Pemeliharaan Barang Milik Daerah Penunjang Urusan Pemerintahan Daerah	Nilai Lakip	-			100 %	100 %	157.660.000	65.320.000	65.320.000			Memperkuat Stabilitas Polhukhankam Dan Transformasi Pelayanan Publik	Layanan Pendidikan Yang Baik dan Layak serta Meningkatkan Pelayanan Kesehatan Kepada Masyarakat Untuk Perbaikan Kualitas SDM	Instansi		167.620.000	BADAN KEPEGAWAIAN DAN PENGEMBANGAN SUMBER DAYA MANUSIA
	5	03	01	2.09	0001	Penyediaan Jasa Pemeliharaan, Biaya Pemeliharaan, dan Pajak Kendaraan Perorangan Dinas atau Kendaraan Dinas Jabatan																	
							Jumlah Kendaraan Perorangan Dinas atau Kendaraan Dinas Jabatan yang Dipelihara dan dibayarkan Pajaknya				2 Unit	2 Unit	69.240.000	34.620.000	34.620.000	Kab. Nagan Raya, Suka Makmue, Semua Kel/Desa Kab. Nagan Raya, Suka Makmue, Lueng Baro	Dana Transfer Umum-Dana Alokasi Umum	Memperkuat Stabilitas Polhukhankam Dan Transformasi Pelayanan Publik	Layanan Pendidikan Yang Baik dan Layak serta Meningkatkan Pelayanan Kesehatan Kepada Masyarakat Untuk Perbaikan Kualitas SDM			75.620.000	BADAN KEPEGAWAIAN DAN PENGEMBANGAN SUMBER DAYA MANUSIA
	5	03	01	2.09	0006	Pemeliharaan Peralatan dan Mesin Lainnya																	
							Jumlah Peralatan dan Mesin Lainnya yang Dipelihara				20 Unit	20 Unit	12.000.000	12.000.000	21.000.000	Kab. Nagan Raya, Semua Kecamatan, Semua Kel/Desa	Dana Transfer Umum-Dana Alokasi Umum	Memperkuat Stabilitas Polhukhankam Dan Transformasi Pelayanan Publik	Layanan Pendidikan Yang Baik dan Layak serta Meningkatkan Pelayanan Kesehatan Kepada Masyarakat Untuk Perbaikan Kualitas SDM			12.000.000	BADAN KEPEGAWAIAN DAN PENGEMBANGAN SUMBER DAYA MANUSIA
	5	03	01	2.09	0010	Pemeliharaan/Rehabilitasi Sarana dan Prasarana Gedung Kantor atau Bangunan Lainnya																	
							Jumlah Sarana dan Prasarana Gedung Kantor atau Bangunan Lainnya yang Dipelihara/Direhabilitasi				1 Unit	1 Unit	76.420.000	18.700.000	18.720.000	Kab. Nagan Raya, Semua Kecamatan, Semua Kel/Desa	Dana Transfer Umum-Dana Alokasi Umum	Memperkuat Stabilitas Polhukhankam Dan Transformasi Pelayanan Publik	Layanan Pendidikan Yang Baik dan Layak serta Meningkatkan Pelayanan Kesehatan Kepada Masyarakat Untuk Perbaikan Kualitas SDM			80.000.000	BADAN KEPEGAWAIAN DAN PENGEMBANGAN SUMBER DAYA MANUSIA

No	Kode					Urusan / Bidang Urusan / Program / Kegiatan / Sub Kegiatan	Indikator Program / Kegiatan / Sub Kegiatan	Target Akhir Periode Renstra OPD	Realisasi Capaian RENJA OPD Tahun 2022	Prakiraan Capaian Target RENJA OPD Tahun 2023	Capaian Kinerja Dan Kerangka Pendanaan								Kelompok Sasaran	Prakiraan Maju Rencana Tahun 2025		Perangkat Daerah Penanggung Jawab
											Target 2024		Pagu Indikatif (Rp)			Lokasi	Sumber Dana	Prioritas			Target	Pagu Indikatif (Rp)	
											Sebelum	Sesudah	RKPD 2024	APBD 2024	RKPD Perubahan 2024			Nasional	Daerah			
1	2					3	4	5	6	7	8	9	10	11	12	13	14	15	16	17	18	19	20
236	5	03	02			PROGRAM KEPEGAWAIAN DAERAH	Jumlah Pemangku Jabatan Fungsional Tertentu pada Instansi pemerintah Jumlah Jabatan Administrasi pada Instansi Pemerintah Jumlah Jabatan Pimpinan Tinggi Pada Instansi Pemerintah Persentase Pejabat ASN yang Telah Mengikuti Pendidikan dan Pelatihan Struktural				2,232 2,612 36 4.67	2,232 2,612 36 4.67	2.515.910.499	939.719.444	1.069.065.022							2.575.721.295	
											Jabatan Jabatan Jabatan Persen	Jabatan Jabatan Jabatan Persen											
	5	03	02	2.01		Pengadaan, Pemberhentian dan Informasi Kepegawaian ASN	Jumlah SK	-			12 bulan	12 bulan	557.544.716	214.780.576	214.780.576			Meningkatkan Sumber Daya Manusia Yang Berkualitas Dan Berdaya Saing	Layanan Pendidikan Yang Baik dan Layak serta Meningkatkan Pelayanan Kesehatan Kepada Masyarakat Untuk Perbaikan Kualitas SDM	ASN		540.689.998	BADAN KEPEGAWAIAN DAN PENGEMBANGAN SUMBER DAYA
	5	03	02	2.01	0001	Perumusan Bahan Kebijakan Pengadaan ASN																	
							Jumlah Dokumen Hasil Perumusan Bahan Kebijakan Pengadaan ASN				2 Dokumen	2 Dokumen	4.998.000	-	-	Kab. Nagan Raya, Suka Makmue, Lueng Baro	Dana Transfer Umum-Dana Alokasi Umum	Meningkatkan Sumber Daya Manusia Yang Berkualitas Dan Berdaya Saing	Layanan Pendidikan Yang Baik dan Layak serta Meningkatkan Pelayanan Kesehatan Kepada Masyarakat Untuk Perbaikan Kualitas SDM			5.000.000	BADAN KEPEGAWAIAN DAN PENGEMBANGAN SUMBER DAYA MANUSIA
	5	03	02	2.01	0002	Penyusunan Rencana Kebutuhan, Jenis dan Jumlah Jabatan untuk Pelaksanaan Pengadaan ASN																	
							Jumlah Dokumen Hasil Penyusunan Rencana Kebutuhan, Jenis dan Jumlah Jabatan untuk Pelaksanaan Pengadaan ASN				2 Dokumen	2 Dokumen	5.973.290	-	-	Kab. Nagan Raya, Suka Makmue, Lueng Baro	Dana Transfer Umum-Dana Alokasi Umum	Meningkatkan Sumber Daya Manusia Yang Berkualitas Dan Berdaya Saing	Layanan Pendidikan Yang Baik dan Layak serta Meningkatkan Pelayanan Kesehatan Kepada Masyarakat Untuk Perbaikan Kualitas SDM			6.901.860	BADAN KEPEGAWAIAN DAN PENGEMBANGAN SUMBER DAYA MANUSIA
	5	03	02	2.01	0003	Koordinasi dan Fasilitasi Pengadaan PNS dan PPPK																	
							Jumlah Dokumen Kegiatan Koordinasi dan Fasilitasi Pengadaan PNS dan PPPK				3 Dokumen	3 Dokumen	378.119.720	176.523.720	176.523.720	Kab. Nagan Raya, Semua Kecamatan, Semua Kel/Desa	Dana Transfer Umum-Dana Alokasi Umum	Meningkatkan Sumber Daya Manusia Yang Berkualitas Dan Berdaya Saing	Layanan Pendidikan Yang Baik dan Layak serta Meningkatkan Pelayanan Kesehatan Kepada Masyarakat Untuk Perbaikan Kualitas SDM			382.264.138	BADAN KEPEGAWAIAN DAN PENGEMBANGAN SUMBER DAYA MANUSIA
	5	03	02	2.01	0006	Koordinasi Pelaksanaan Administrasi Pemberhentian																	
							Jumlah Dokumen Hasil kegiatan Koordinasi Pelaksanaan Administrasi Pemberhentian				2 Dokumen	2 Dokumen	4.998.923	4.998.923	5.044.877	Kab. Nagan Raya, Suka Makmue, Lueng Baro	Dana Transfer Umum-Dana Alokasi Umum	Meningkatkan Sumber Daya Manusia Yang Berkualitas Dan Berdaya Saing	Layanan Pendidikan Yang Baik dan Layak serta Meningkatkan Pelayanan Kesehatan Kepada Masyarakat Untuk Perbaikan Kualitas SDM			5.000.000	BADAN KEPEGAWAIAN DAN PENGEMBANGAN SUMBER DAYA MANUSIA
	5	03	02	2.01	0010	Pengelolaan Sistem Informasi Kepegawaian																	
							Jumlah Dokumen Hasil Pengelolaan Sistem Informasi Kepegawaian				4 Dokumen	4 Dokumen	145.727.933	33.257.933	33.257.933	Kab. Nagan Raya, Suka Makmue, Lueng Baro	Dana Transfer Umum-Dana Alokasi Umum	Meningkatkan Sumber Daya Manusia Yang Berkualitas Dan Berdaya Saing	Layanan Pendidikan Yang Baik dan Layak serta Meningkatkan Pelayanan Kesehatan Kepada Masyarakat Untuk Perbaikan Kualitas SDM			123.788.000	BADAN KEPEGAWAIAN DAN PENGEMBANGAN SUMBER DAYA MANUSIA
	5	03	02	2.01	0011	Pengelolaan Data Kepegawaian																	
							Jumlah Dokumen Hasil Pengelolaan Data Kepegawaian				4 Dokumen	4 Dokumen	10.878.000	-	-	Kab. Nagan Raya, Suka Makmue, Lueng Baro	Dana Transfer Umum-Dana Alokasi Umum	Meningkatkan Sumber Daya Manusia Yang Berkualitas Dan Berdaya Saing	Layanan Pendidikan Yang Baik dan Layak serta Meningkatkan Pelayanan Kesehatan Kepada Masyarakat Untuk Perbaikan Kualitas SDM			10.879.000	BADAN KEPEGAWAIAN DAN PENGEMBANGAN SUMBER DAYA MANUSIA
	5	03	02	2.01	0012	Evaluasi Data, Informasi dan Sistem Informasi Kepegawaian																	

No	Kode					Urusan / Bidang Urusan / Program / Kegiatan / Sub Kegiatan	Indikator Program / Kegiatan / Sub Kegiatan	Target Akhir Periode Renstra OPD	Realisasi Capaian RENJA OPD Tahun 2022	Prakiraan Capaian Target RENJA OPD Tahun 2023	Capaian Kinerja Dan Kerangka Pendanaan								Kelompok Sasaran	Prakiraan Maju Rencana Tahun 2025		Perangkat Daerah Penanggung Jawab
											Target 2024		Pagu Indikatif (Rp)			Lokasi	Sumber Dana	Prioritas			Target	Pagu Indikatif (Rp)	
											Sebelum	Sesudah	RKPD 2024	APBD 2024	RKPD Perubahan 2024			Nasional	Daerah			
1	2					3	4	5	6	7	8	9	10	11	12	13	14	15	16	17	18	19	20
							Jumlah Laporan Hasil Evaluasi Data, Informasi dan Sistem Informasi Kepegawaian				1 Laporan	1 Laporan	6.848.850	-	-	Kab. Nagan Raya, Suka Makmue, Lueng Baro	Dana Transfer Umum-Dana Alokasi Umum	Meningkatkan Sumber Daya Manusia Yang Berkualitas Dan Berdaya Saing	Layanan Pendidikan Yang Baik dan Layak serta Meningkatkan Pelayanan Kesehatan Kepada Masyarakat Untuk Perbaikan Kualitas SDM			6.857.000	BADAN KEPEGAWAIAN DAN PENGEMBANGAN SUMBER DAYA MANUSIA
	5	03	02	2.02		Mutasi dan Promosi ASN	Persentase Pejabat ASN yang Telah Mengikuti Pendidikan dan Pelatihan Struktural	-			4.67 Persen	4.67 Persen	458.673.275	287.543.275	287.543.275			Meningkatkan Sumber Daya Manusia Yang Berkualitas Dan Berdaya Saing	Layanan Pendidikan Yang Baik dan Layak serta Meningkatkan Pelayanan Kesehatan Kepada Masyarakat Untuk Perbaikan Kualitas SDM	ASN		458.821.300	BADAN KEPEGAWAIAN DAN PENGEMBANGAN SUMBER DAYA
	5	03	02	2.02	0001	Pengelolaan Mutasi ASN																	
							Jumlah Dokumen Hasil Pelaksanaan Mutasi Jabatan Pimpinan Tinggi, Jabatan Administrasi, Jabatan Pelaksana dan Mutasi ASN antar Daerah				4 Dokumen	4 Dokumen	17.596.915	17.596.915	17.596.915	Kab. Nagan Raya, Suka Makmue, Lueng Baro	Dana Transfer Umum-Dana Alokasi Umum	Meningkatkan Sumber Daya Manusia Yang Berkualitas Dan Berdaya Saing	Layanan Pendidikan Yang Baik dan Layak serta Meningkatkan Pelayanan Kesehatan Kepada Masyarakat Untuk Perbaikan Kualitas SDM			17.596.300	BADAN KEPEGAWAIAN DAN PENGEMBANGAN SUMBER DAYA MANUSIA
	5	03	02	2.02	0002	Pengelolaan Kenaikan Pangkat ASN																	
							Jumlah Pengelolaan Kenaikan Pangkat ASN				3 Dokumen	3 Dokumen	233.446.360	149.346.360	169.646.360	Kab. Nagan Raya, Suka Makmue, Lueng Baro	Dana Transfer Umum-Dana Alokasi Umum	Meningkatkan Sumber Daya Manusia Yang Berkualitas Dan Berdaya Saing	Layanan Pendidikan Yang Baik dan Layak serta Meningkatkan Pelayanan Kesehatan Kepada Masyarakat Untuk Perbaikan Kualitas SDM			230.225.000	BADAN KEPEGAWAIAN DAN PENGEMBANGAN SUMBER DAYA MANUSIA
	5	03	02	2.02	0003	Pengelolaan Promosi ASN																	
							Jumlah Dokumen Hasil Pengelolaan Promosi ASN				2 Dokumen	2 Dokumen	207.630.000	120.600.000	123.400.000	Kab. Nagan Raya, Suka Makmue, Lueng Baro	Dana Transfer Umum-Dana Alokasi Umum	Meningkatkan Sumber Daya Manusia Yang Berkualitas Dan Berdaya Saing	Layanan Pendidikan Yang Baik dan Layak serta Meningkatkan Pelayanan Kesehatan Kepada Masyarakat Untuk Perbaikan Kualitas SDM			211.000.000	BADAN KEPEGAWAIAN DAN PENGEMBANGAN SUMBER DAYA MANUSIA
	5	03	02	2.03		Pengembangan Kompetensi ASN	Jumlah Pemangku Jabatan Fungsional Tertentu pada Instansi pemerintah	-			12 bulan	12 bulan	1.139.071.033	148.771.118	148.771.118			Meningkatkan Sumber Daya Manusia Yang Berkualitas Dan Berdaya Saing	Layanan Pendidikan Yang Baik dan Layak serta Meningkatkan Pelayanan Kesehatan Kepada Masyarakat Untuk Perbaikan Kualitas SDM	ASN		1.206.059.997	BADAN KEPEGAWAIAN DAN PENGEMBANGAN SUMBER DAYA
	5	03	02	2.03	0001	Peningkatan Kapasitas Kinerja ASN																	
							Jumlah ASN yang Meningkat Kapasitasnya				15 Orang	15 Orang	655.179.455	82.718.000	88.278.000	Kab. Nagan Raya, Semua Kecamatan, Semua Kel/Desa	Dana Transfer Umum-Dana Alokasi Umum	Meningkatkan Sumber Daya Manusia Yang Berkualitas Dan Berdaya Saing	Layanan Pendidikan Yang Baik dan Layak serta Meningkatkan Pelayanan Kesehatan Kepada Masyarakat Untuk Perbaikan Kualitas SDM			657.000.000	BADAN KEPEGAWAIAN DAN PENGEMBANGAN SUMBER DAYA MANUSIA
	5	03	02	2.03	0003	Pengeloaan Administrasi Diklat dan Sertifikasi ASN																	
							Jumlah Dokumen Hasil Pengelolaan Administrasi Diklat dan Sertifikasi ASN				20 Dokumen	20 Dokumen	4.934.360	-	-	Kab. Nagan Raya, Semua Kecamatan, Semua Kel/Desa	Dana Transfer Umum-Dana Alokasi Umum	Meningkatkan Sumber Daya Manusia Yang Berkualitas Dan Berdaya Saing	Layanan Pendidikan Yang Baik dan Layak serta Meningkatkan Pelayanan Kesehatan Kepada Masyarakat Untuk Perbaikan Kualitas SDM			5.600.000	BADAN KEPEGAWAIAN DAN PENGEMBANGAN SUMBER DAYA MANUSIA
	5	03	02	2.03	0004	Pengelolaan Pendidikan Lanjutan ASN																	
							Jumlah ASN yang Mendapatkan Pendidikan Lanjutan				20 Orang	20 Orang	456.400.000	60.000.000	60.000.000	Kab. Nagan Raya, Suka Makmue, Lueng Baro	Dana Transfer Umum-Dana Alokasi Umum	Meningkatkan Sumber Daya Manusia Yang Berkualitas Dan Berdaya Saing	Layanan Pendidikan Yang Baik dan Layak serta Meningkatkan Pelayanan Kesehatan Kepada Masyarakat Untuk Perbaikan Kualitas SDM			520.000.000	BADAN KEPEGAWAIAN DAN PENGEMBANGAN SUMBER DAYA MANUSIA
	5	03	02	2.03	0005	Koordinasi dan Kerja Sama Pelaksanaan Diklat																	
							Jumlah Dokumen Hasil Koordinasi dan Kerja Sama Pelaksanaan Diklat				3 Dokumen	3 Dokumen	10.335.000	-	-	Kab. Nagan Raya, Semua Kecamatan, Semua Kel/Desa	Dana Transfer Umum-Dana Alokasi Umum	Meningkatkan Sumber Daya Manusia Yang Berkualitas Dan Berdaya Saing	Layanan Pendidikan Yang Baik dan Layak serta Meningkatkan Pelayanan Kesehatan Kepada Masyarakat Untuk Perbaikan Kualitas SDM			11.000.000	BADAN KEPEGAWAIAN DAN PENGEMBANGAN SUMBER DAYA MANUSIA

No	Kode					Urusan / Bidang Urusan / Program / Kegiatan / Sub Kegiatan	Indikator Program / Kegiatan / Sub Kegiatan	Target Akhir Periode Renstra OPD	Realisasi Capaian RENJA OPD Tahun 2022	Prakiraan Capaian Target RENJA OPD Tahun 2023	Capaian Kinerja Dan Kerangka Pendanaan								Kelompok Sasaran	Prakiraan Maju Rencana Tahun 2025		Perangkat Daerah Penanggung Jawab
											Target 2024		Pagu Indikatif (Rp)			Lokasi	Sumber Dana	Prioritas			Target	Pagu Indikatif (Rp)	
											Sebelum	Sesudah	RKPD 2024	APBD 2024	RKPD Perubahan 2024			Nasional	Daerah			
1	2					3	4	5	6	7	8	9	10	11	12	13	14	15	16	17	18	19	20
	5	03	02	2.03	0006	Fasilitasi Sertifikasi Jabatan ASN																	
							Jumlah ASN yang Mendapatkan Layanan Fasilitasi Sertifikasi Jabatan				200 Orang	200 Orang	2.583.600	-	-	Kab. Nagan Raya, Semua Kecamatan, Semua Kel/Desa	Dana Transfer Umum-Dana Alokasi Umum	Meningkatkan Sumber Daya Manusia Yang Berkualitas Dan Berdaya Saing	Layanan Pendidikan Yang Baik dan Layak serta Meningkatkan Pelayanan Kesehatan Kepada Masyarakat Untuk Perbaikan Kualitas SDM			2.700.000	BADAN KEPEGAWAIAN DAN PENGEMBANGAN SUMBER DAYA MANUSIA
	5	03	02	2.03	0010	Fasilitasi Sertifikasi Fungsional ASN																	
							Jumlah ASN yang Mendapatkan Layanan Fasilitas Sertifikasi Jabatan Fungsional ASN				200 Orang	200 Orang	3.585.500	-	-	Kab. Nagan Raya, Semua Kecamatan, Semua Kel/Desa	Dana Transfer Umum-Dana Alokasi Umum	Meningkatkan Sumber Daya Manusia Yang Berkualitas Dan Berdaya Saing	Layanan Pendidikan Yang Baik dan Layak serta Meningkatkan Pelayanan Kesehatan Kepada Masyarakat Untuk Perbaikan Kualitas SDM			3.700.000	BADAN KEPEGAWAIAN DAN PENGEMBANGAN SUMBER DAYA MANUSIA
	5	03	02	2.03	0012	Sosialisasi dan Penyebaran Informasi Jabatan Fungsional ASN																	
							Jumlah Dokumen Hasil Sosialisasi dan Penyebaran Informasi Jabatan Fungsional ASN				4 Dokumen	4 Dokumen	6.053.118	6.053.118	8.289.068	Kab. Nagan Raya, Suka Makmue, Lueng Baro	Dana Transfer Umum-Dana Alokasi Umum	Meningkatkan Sumber Daya Manusia Yang Berkualitas Dan Berdaya Saing	Layanan Pendidikan Yang Baik dan Layak serta Meningkatkan Pelayanan Kesehatan Kepada Masyarakat Untuk Perbaikan Kualitas SDM			6.059.997	BADAN KEPEGAWAIAN DAN PENGEMBANGAN SUMBER DAYA MANUSIA
	5	03	02	2.04		Penilaian dan Evaluasi Kinerja Aparatur	Jumlah Jabatan Pimpinan Tinggi Pada Instansi Pemerintah	-			12 bln	12 bln	360.621.475	288.624.475	288.624.475			Meningkatkan Sumber Daya Manusia Yang Berkualitas Dan Berdaya Saing	Layanan Pendidikan Yang Baik dan Layak serta Meningkatkan Pelayanan Kesehatan Kepada Masyarakat Untuk Perbaikan Kualitas SDM	ASN		370.150.000	BADAN KEPEGAWAIAN DAN PENGEMBANGAN SUMBER DAYA
	5	03	02	2.04	0001	Penyusunan Kebijakan Penilaian dan Evaluasi Kinerja Aparatur																	
							Jumlah Dokumen Hasil Penyusunan Kebijakan Penilaian dan Evaluasi Kinerja Aparatur				2 Dokumen	2 Dokumen	6.598.838	6.598.838	6.598.838	Kab. Nagan Raya, Suka Makmue, Semua Kel/Desa	Dana Transfer Umum-Dana Alokasi Umum	Meningkatkan Sumber Daya Manusia Yang Berkualitas Dan Berdaya Saing	Layanan Pendidikan Yang Baik dan Layak serta Meningkatkan Pelayanan Kesehatan Kepada Masyarakat Untuk Perbaikan Kualitas SDM			6.750.000	BADAN KEPEGAWAIAN DAN PENGEMBANGAN SUMBER DAYA MANUSIA
	5	03	02	2.04	0002	Pelaksanaan Penilaian dan Evaluasi Kinerja Aparatur																	
							Jumlah Dokumen Hasil Pelaksanaan Penilaian dan Evaluasi Kinerja Aparatur				100 Dokumen	100 Dokumen	236.579.637	238.329.637	336.824.637	Kab. Nagan Raya, Suka Makmue, Semua Kel/Desa	Dana Transfer Umum-Dana Alokasi Umum	Meningkatkan Sumber Daya Manusia Yang Berkualitas Dan Berdaya Saing	Layanan Pendidikan Yang Baik dan Layak serta Meningkatkan Pelayanan Kesehatan Kepada Masyarakat Untuk Perbaikan Kualitas SDM			238.000.000	BADAN KEPEGAWAIAN DAN PENGEMBANGAN SUMBER DAYA MANUSIA
	5	03	02	2.04	0004	Pengelolaan Pemberian Penghargaan bagi Pegawai																	
							Jumlah ASN yang Diberikan Penghargaan				200 Orang	200 Orang	31.450.000	23.200.000	21.458.674	Kab. Nagan Raya, Semua Kecamatan, Semua Kel/Desa	Dana Transfer Umum-Dana Alokasi Umum	Meningkatkan Sumber Daya Manusia Yang Berkualitas Dan Berdaya Saing	Layanan Pendidikan Yang Baik dan Layak serta Meningkatkan Pelayanan Kesehatan Kepada Masyarakat Untuk Perbaikan Kualitas SDM			38.000.000	BADAN KEPEGAWAIAN DAN PENGEMBANGAN SUMBER DAYA MANUSIA
	5	03	02	2.04	0008	Pengelolaan Penyelesaian Pelanggaran Disiplin ASN																	
							Jumlah Laporan Hasil Pengelolaan Penyelesaian Pelanggaran Disiplin ASN				50 Laporan	50 Laporan	3.497.000	-	-	Kab. Nagan Raya, Semua Kecamatan, Semua Kel/Desa	Dana Transfer Umum-Dana Alokasi Umum	Meningkatkan Sumber Daya Manusia Yang Berkualitas Dan Berdaya Saing	Layanan Pendidikan Yang Baik dan Layak serta Meningkatkan Pelayanan Kesehatan Kepada Masyarakat Untuk Perbaikan Kualitas SDM			3.700.000	BADAN KEPEGAWAIAN DAN PENGEMBANGAN SUMBER DAYA MANUSIA
	5	03	02	2.04	0009	Pelayanan Proses Izin Perceraian Pegawai																	
							Jumlah Dokumen Proses Izin Perceraian Pegawai yang Dilayani				35 Dokumen	35 Dokumen	5.996.000	5.996.000	5.996.000	Kab. Nagan Raya, Semua Kecamatan, Semua Kel/Desa	Dana Transfer Umum-Dana Alokasi Umum	Meningkatkan Sumber Daya Manusia Yang Berkualitas Dan Berdaya Saing	Layanan Pendidikan Yang Baik dan Layak serta Meningkatkan Pelayanan Kesehatan Kepada Masyarakat Untuk Perbaikan Kualitas SDM			6.200.000	BADAN KEPEGAWAIAN DAN PENGEMBANGAN SUMBER DAYA MANUSIA
	5	03	02	2.04	0010	Evaluasi Disiplin ASN																	

No	Kode					Urusan / Bidang Urusan / Program / Kegiatan / Sub Kegiatan	Indikator Program / Kegiatan / Sub Kegiatan	Target Akhir Periode Renstra OPD	Realisasi Capaian RENJA OPD Tahun 2022	Prakiraan Capaian Target RENJA OPD Tahun 2023	Capaian Kinerja Dan Kerangka Pendanaan								Kelompok Sasaran	Prakiraan Maju Rencana Tahun 2025		Perangkat Daerah Penanggung Jawab
											Target 2024		Pagu Indikatif (Rp)			Lokasi	Sumber Dana	Prioritas			Target	Pagu Indikatif (Rp)	
											Sebelum	Sesudah	RKPD 2024	APBD 2024	RKPD Perubahan 2024			Nasional	Daerah			
1	2					3	4	5	6	7	8	9	10	11	12	13	14	15	16	17	18	19	20
							Jumlah Laporan Hasil Evaluasi Disiplin ASN				10 Laporan	10 Laporan	76.500.000	14.500.000	16.150.000	Kab. Nagan Raya, Semua Kecamatan, Semua Kel/Desa	Dana Transfer Umum-Dana Alokasi Umum	Meningkatkan Sumber Daya Manusia Yang Berkualitas Dan Berdaya Saing	Layanan Pendidikan Yang Baik dan Layak serta Meningkatkan Pelayanan Kesehatan Kepada Masyarakat Untuk Perbaikan Kualitas SDM			77.500.000	BADAN KEPEGAWAIAN DAN PENGEMBANGAN SUMBER DAYA MANUSIA
	5	04				PENDIDIKAN DAN PELATIHAN							3.238.081.120	117.191.120	-							562.000.000	
237	5	04	02			PROGRAM PENGEMBANGAN SUMBER DAYA MANUSIA	Rata-rata Lama Pegawai Mendapatkan Pendidikan dan Pelatihan Persentase ASN yang Mengikuti Pendidikan dan Pelatihan Formal				120 4.67 Jam Persen	120 4.67 Jam Persen	3.238.081.120	117.191.120	-							562.000.000	
	5	04	02	2.02		Sertifikasi, Kelembagaan, Pengembangan Kompetensi Manajerial dan Fungsional	Rata-rata Lama Pegawai Mendapatkan Pendidikan dan Pelatihan	-			410 orang	410 orang	3.238.081.120	117.191.120	117.191.120			Meningkatkan Sumber Daya Manusia Yang Berkualitas Dan Berdaya Saing	Layanan Pendidikan Yang Baik dan Layak serta Meningkatkan Pelayanan Kesehatan Kepada Masyarakat Untuk Perbaikan Kualitas SDM	ASN		562.000.000	BADAN KEPEGAWAIAN DAN PENGEMBANGAN SUMBER DAYA
	5	04	02	2.02	0003	Pelaksanaan Sertifikasi Kompetensi di Lingkungan Pemerintah Kabupaten/Kota																	
							Jumlah ASN yang Tersertifikasi Lingkup Kabupaten/Kota				100 Orang	100 Orang	141.441.120	117.191.120	-	Kab. Nagan Raya, Semua Kecamatan, Semua Kel/Desa	Dana Transfer Umum-Dana Alokasi Umum	Meningkatkan Sumber Daya Manusia Yang Berkualitas Dan Berdaya Saing	Layanan Pendidikan Yang Baik dan Layak serta Meningkatkan Pelayanan Kesehatan Kepada Masyarakat Untuk Perbaikan Kualitas SDM			142.000.000	BADAN KEPEGAWAIAN DAN PENGEMBANGAN SUMBER DAYA MANUSIA
	5	04	02	2.02	0007	Penyelenggaraan Pengembangan Kompetensi bagi Pimpinan Daerah, Jabatan Pimpinan Tinggi, Jabatan Fungsional, Kepemimpinan, dan Prajabatan																	
							Jumlah Laporan Hasil Penyelenggaraan Pengembangan Kompetensi bagi Pimpinan Daerah, Jabatan Pimpinan Tinggi, Jabatan Fungsional, Kepemimpinan, dan Prajabatan				25 Laporan	25 Laporan	3.096.640.000	-	-	Kab. Nagan Raya, Semua Kecamatan, Semua Kel/Desa	Dana Transfer Umum-Dana Alokasi Umum	Meningkatkan Sumber Daya Manusia Yang Berkualitas Dan Berdaya Saing	Layanan Pendidikan Yang Baik dan Layak serta Meningkatkan Pelayanan Kesehatan Kepada Masyarakat Untuk Perbaikan Kualitas SDM			420.000.000	BADAN KEPEGAWAIAN DAN PENGEMBANGAN SUMBER DAYA MANUSIA
						INSPEKTORAT							7.651.007.737	8.916.497.422	8.904.369.240							13.044.946.817	
	6					UNSUR PENGAWASAN URUSAN PEMERINTAHAN							7.651.007.737	8.916.497.422	8.904.369.240							13.044.946.817	
	6	01				INSPEKTORAT DAERAH							7.651.007.737	8.916.497.422	8.904.369.240							13.044.946.817	
238	6	01	01			PROGRAM PENUNJANG URUSAN PEMERINTAHAN DAERAH KABUPATEN/KOTA	undefined Nilai LAKIP				4 CC Buah Nilai	4 CC Buah Nilai	5.991.188.595	6.731.716.879	6.831.688.697							7.523.526.906	
	6	01	01	2.01		Perencanaan, Penganggaran, dan Evaluasi Kinerja Perangkat Daerah	Jumlah Dokumen Perencanaan,Jumlah dokumen Perencanaan, Penganggaran, dan Evaluasi Kinerja Perangkat Daerah	-			4 Dokumen	4 Dokumen	21.580.000	20.494.000	20.494.000			Memperkuat Stabilitas Polhukhankam Dan Transformasi Pelayanan Publik	Peningkatan Tata Kelola Pemerintahan dan Pelayanan Publik serta Penegakkan Nilai-Nilai Syariat Islam Dalam Tatanan Kehidupan Masyarakat	Instansi		26.462.434	INSPEKTORAT
	6	01	01	2.01	0001	Penyusunan Dokumen Perencanaan Perangkat Daerah																	
							Jumlah Dokumen Perencanaan Perangkat Daerah				4 Dokumen	4 Dokumen	13.500.000	12.000.000	12.000.000	Kab. Nagan Raya, Semua Kecamatan, Semua Kel/Desa	Dana Transfer Umum-Dana Alokasi Umum	Memperkuat Stabilitas Polhukhankam Dan Transformasi Pelayanan Publik	Peningkatan Tata Kelola Pemerintahan dan Pelayanan Publik serta Penegakkan Nilai-Nilai Syariat Islam Dalam Tatanan Kehidupan Masyarakat			10.003.397	INSPEKTORAT
	6	01	01	2.01	0007	Evaluasi Kinerja Perangkat Daerah																	

No	Kode					Urusan / Bidang Urusan / Program / Kegiatan / Sub Kegiatan	Indikator Program / Kegiatan / Sub Kegiatan	Target Akhir Periode Renstra OPD	Realisasi Capaian RENJA OPD Tahun 2022	Prakiraan Capaian Target RENJA OPD Tahun 2023	Capaian Kinerja Dan Kerangka Pendanaan								Kelompok Sasaran	Prakiraan Maju Rencana Tahun 2025		Perangkat Daerah Penanggung Jawab
											Target 2024		Pagu Indikatif (Rp)			Lokasi	Sumber Dana	Prioritas			Target	Pagu Indikatif (Rp)	
											Sebelum	Sesudah	RKPD 2024	APBD 2024	RKPD Perubahan 2024			Nasional	Daerah			
1	2					3	4	5	6	7	8	9	10	11	12	13	14	15	16	17	18	19	20
							Jumlah Laporan Evaluasi Kinerja Perangkat Daerah				2 Laporan	2 Laporan	8.080.000	8.494.000	8.494.000	Kab. Nagan Raya, Semua Kecamatan, Semua Kel/Desa	Dana Transfer Umum-Dana Alokasi Umum	Memperkuat Stabilitas Polhukhankam Dan Transformasi Pelayanan Publik	Peningkatan Tata Kelola Pemerintahan dan Pelayanan Publik serta Penegakkan Nilai-Nilai Syariat Islam Dalam Tatanan Kehidupan Masyarakat			16.459.037	INSPEKTORAT
	6	01	01	2.02		Administrasi Keuangan Perangkat Daerah	Rentang waktu pelaksanaan administrasi keuangan perangkat daerah	-			-	12 Bulan	4.524.472.998	4.395.418.694	4.395.418.694			Memperkuat Stabilitas Polhukhankam Dan Transformasi Pelayanan Publik	Peningkatan Tata Kelola Pemerintahan dan Pelayanan Publik serta Penegakkan Nilai-Nilai Syariat Islam Dalam Tatanan Kehidupan Masyarakat	Inspektorat		4.524.472.998	INSPEKTORAT
	6	01	01	2.02	0001	Penyediaan Gaji dan Tunjangan ASN																	
							Jumlah Orang yang Menerima Gaji dan Tunjangan ASN				41 Orang/bulan	41 Orang/bulan	4.430.692.998	4.295.638.694	4.283.510.512	Kab. Nagan Raya, Semua Kecamatan, Semua Kel/Desa	Dana Transfer Umum-Dana Alokasi Umum	Memperkuat Stabilitas Polhukhankam Dan Transformasi Pelayanan Publik	Peningkatan Tata Kelola Pemerintahan dan Pelayanan Publik serta Penegakkan Nilai-Nilai Syariat Islam Dalam Tatanan Kehidupan Masyarakat			4.430.692.998	INSPEKTORAT
	6	01	01	2.02	0002	Penyediaan Administrasi Pelaksanaan Tugas ASN																	
							Jumlah Dokumen Hasil Penyediaan Administrasi Pelaksanaan Tugas ASN				1 Dokumen	1 Dokumen	93.780.000	99.780.000	99.780.000	Kab. Nagan Raya, Semua Kecamatan, Semua Kel/Desa	PENDAPATAN ASLI DAERAH (PAD)	Memperkuat Stabilitas Polhukhankam Dan Transformasi Pelayanan Publik	Menyukseskan Pesta Demokrasi			93.780.000	INSPEKTORAT
	6	01	01	2.05		Administrasi Kepegawaian Perangkat Daerah	" Jumlah ASN yang Mendapat Pelayanan Administrasi Kepegawaian Perangkat Daerah "	-			38 orang	38 orang	185.668.119	266.243.119	266.243.119			Memperkuat Stabilitas Polhukhankam Dan Transformasi Pelayanan Publik	Peningkatan Tata Kelola Pemerintahan dan Pelayanan Publik serta Penegakkan Nilai-Nilai Syariat Islam Dalam Tatanan Kehidupan Masyarakat	Instansi		604.500.597	INSPEKTORAT
	6	01	01	2.05	0009	Pendidikan dan Pelatihan Pegawai Berdasarkan Tugas dan Fungsi																	
							Jumlah Pegawai Berdasarkan Tugas dan Fungsi yang Mengikuti Pendidikan dan Pelatihan				15 Orang	15 Orang	5.284.119	62.884.119	62.884.119	Kab. Nagan Raya, Semua Kecamatan, Semua Kel/Desa	Dana Transfer Umum-Dana Alokasi Umum	Memperkuat Stabilitas Polhukhankam Dan Transformasi Pelayanan Publik	Peningkatan Tata Kelola Pemerintahan dan Pelayanan Publik serta Penegakkan Nilai-Nilai Syariat Islam Dalam Tatanan Kehidupan Masyarakat			99.796.396	INSPEKTORAT
	6	01	01	2.05	0011	Bimbingan Teknis Implementasi Peraturan Perundang-Undangan																	
							Jumlah Orang yang Mengikuti Bimbingan Teknis Implementasi Peraturan Perundang-Undangan				5 Orang	5 Orang	180.384.000	203.359.000	203.359.000	Kab. Nagan Raya, Semua Kecamatan, Semua Kel/Desa	Dana Transfer Umum-Dana Alokasi Umum	Memperkuat Stabilitas Polhukhankam Dan Transformasi Pelayanan Publik	Peningkatan Tata Kelola Pemerintahan dan Pelayanan Publik serta Penegakkan Nilai-Nilai Syariat Islam Dalam Tatanan Kehidupan Masyarakat			504.704.201	INSPEKTORAT
	6	01	01	2.06		Administrasi Umum Perangkat Daerah	Rentang waktu pelaksanaan administrasi umum perangkat daerah	-			12 Bulan	12 Bulan	527.686.240	457.163.188	457.163.188			Memperkuat Stabilitas Polhukhankam Dan Transformasi Pelayanan Publik	Peningkatan Tata Kelola Pemerintahan dan Pelayanan Publik serta Penegakkan Nilai-Nilai Syariat Islam Dalam Tatanan Kehidupan Masyarakat	Instansi		742.105.122	INSPEKTORAT
	6	01	01	2.06	0001	Penyediaan Komponen Instalasi Listrik/Penerangan Bangunan Kantor																	
							Jumlah Paket Komponen Instalasi Listrik/Penerangan Bangunan Kantor yang Disediakan				4 Paket	4 Paket	11.281.100	4.397.340	4.397.340	Kab. Nagan Raya, Semua Kecamatan, Semua Kel/Desa	Dana Transfer Umum-Dana Alokasi Umum	Memperkuat Stabilitas Polhukhankam Dan Transformasi Pelayanan Publik	Peningkatan Tata Kelola Pemerintahan dan Pelayanan Publik serta Penegakkan Nilai-Nilai Syariat Islam Dalam Tatanan Kehidupan Masyarakat			13.662.013	INSPEKTORAT

No	Kode					Urusan / Bidang Urusan / Program / Kegiatan / Sub Kegiatan	Indikator Program / Kegiatan / Sub Kegiatan	Target Akhir Periode Renstra OPD	Realisasi Capaian RENJA OPD Tahun 2022	Prakiraan Capaian Target RENJA OPD Tahun 2023	Capaian Kinerja Dan Kerangka Pendanaan								Kelompok Sasaran	Prakiraan Maju Rencana Tahun 2025		Perangkat Daerah Penanggung Jawab
											Target 2024		Pagu Indikatif (Rp)			Lokasi	Sumber Dana	Prioritas			Target	Pagu Indikatif (Rp)	
											Sebelum	Sesudah	RKPD 2024	APBD 2024	RKPD Perubahan 2024			Nasional	Daerah			
1	2					3	4	5	6	7	8	9	10	11	12	13	14	15	16	17	18	19	20
	6	01	01	2.06	0004	Penyediaan Bahan Logistik Kantor																	
							Jumlah Paket Bahan Logistik Kantor yang Disediakan				4 Paket	4 Paket	214.919.140	199.063.348	199.063.348	Kab. Nagan Raya, Semua Kecamatan, Semua Kel/Desa	Dana Transfer Umum-Dana Alokasi Umum	Memperkuat Stabilitas Polhukhankam Dan Transformasi Pelayanan Publik	Peningkatan Tata Kelola Pemerintahan dan Pelayanan Publik serta Penegakkan Nilai-Nilai Syariat Islam Dalam Tatanan Kehidupan Masyarakat			204.809.559	INSPEKTORAT
	6	01	01	2.06	0005	Penyediaan Barang Cetakan dan Penggandaan																	
							Jumlah Paket Barang Cetakan dan Penggandaan yang Disediakan				1 Paket	1 Paket	9.742.000	5.938.500	5.938.500	Kab. Nagan Raya, Semua Kecamatan, Semua Kel/Desa	Dana Transfer Umum-Dana Alokasi Umum	Memperkuat Stabilitas Polhukhankam Dan Transformasi Pelayanan Publik	Peningkatan Tata Kelola Pemerintahan dan Pelayanan Publik serta Penegakkan Nilai-Nilai Syariat Islam Dalam Tatanan Kehidupan Masyarakat			15.730.000	INSPEKTORAT
	6	01	01	2.06	0009	Penyelenggaraan Rapat Koordinasi dan Konsultasi SKPD																	
							Jumlah Laporan Penyelenggaraan Rapat Koordinasi dan Konsultasi SKPD				1 Laporan	1 Laporan	291.744.000	247.764.000	359.864.000	Kab. Nagan Raya, Semua Kecamatan, Semua Kel/Desa	Dana Transfer Umum-Dana Alokasi Umum	Memperkuat Stabilitas Polhukhankam Dan Transformasi Pelayanan Publik	Peningkatan Tata Kelola Pemerintahan dan Pelayanan Publik serta Penegakkan Nilai-Nilai Syariat Islam Dalam Tatanan Kehidupan Masyarakat			507.903.550	INSPEKTORAT
	6	01	01	2.07		Pengadaan Barang Milik Daerah Penunjang Urusan Pemerintah Daerah	Jumlah Pengadaan Barang Milik Daerah Penunjang Urusan Pemerintah Daerah	-			2 paket	2 paket	159.388.154	665.470.954	665.470.954			Memperkuat Stabilitas Polhukhankam Dan Transformasi Pelayanan Publik	Peningkatan Tata Kelola Pemerintahan dan Pelayanan Publik serta Penegakkan Nilai-Nilai Syariat Islam Dalam Tatanan Kehidupan Masyarakat	Instansi		504.570.000	INSPEKTORAT
	6	01	01	2.07	0005	Pengadaan Mebel																	
							Jumlah Paket Mebel yang Disediakan				5 Unit	5 Unit	99.928.154	122.461.154	122.461.154	Kab. Nagan Raya, Semua Kecamatan, Semua Kel/Desa	Dana Transfer Umum-Dana Alokasi Umum	Memperkuat Stabilitas Polhukhankam Dan Transformasi Pelayanan Publik	Peningkatan Tata Kelola Pemerintahan dan Pelayanan Publik serta Penegakkan Nilai-Nilai Syariat Islam Dalam Tatanan Kehidupan Masyarakat			138.182.000	INSPEKTORAT
	6	01	01	2.07	0006	Pengadaan Peralatan dan Mesin Lainnya																	
							Jumlah Unit Peralatan dan Mesin Lainnya yang Disediakan				4 Unit	4 Unit	59.460.000	543.009.800	543.009.800	Kab. Nagan Raya, Semua Kecamatan, Semua Kel/Desa	Dana Transfer Umum-Dana Alokasi Umum	Memperkuat Stabilitas Polhukhankam Dan Transformasi Pelayanan Publik	Peningkatan Tata Kelola Pemerintahan dan Pelayanan Publik serta Penegakkan Nilai-Nilai Syariat Islam Dalam Tatanan Kehidupan Masyarakat			366.388.000	INSPEKTORAT
	6	01	01	2.08		Penyediaan Jasa Penunjang Urusan Pemerintahan Daerah	Jumlah Laporan Penyediaan Jasa Penunjang Urusan Pemerintahan Daerah	-			12 Bulan	12 Bulan	278.393.084	303.429.007	303.429.007			Memperkuat Stabilitas Polhukhankam Dan Transformasi Pelayanan Publik	Peningkatan Tata Kelola Pemerintahan dan Pelayanan Publik serta Penegakkan Nilai-Nilai Syariat Islam Dalam Tatanan Kehidupan Masyarakat	Instansi		319.772.395	INSPEKTORAT
	6	01	01	2.08	0001	Penyediaan Jasa Surat Menyurat																	
							Jumlah Laporan Penyediaan Jasa Surat Menyurat				1 Laporan	1 Laporan	9.000.000	5.030.000	5.030.000	Kab. Nagan Raya, Semua Kecamatan, Semua Kel/Desa	Dana Transfer Umum-Dana Alokasi Umum	Memperkuat Stabilitas Polhukhankam Dan Transformasi Pelayanan Publik	Peningkatan Tata Kelola Pemerintahan dan Pelayanan Publik serta Penegakkan Nilai-Nilai Syariat Islam Dalam Tatanan Kehidupan Masyarakat			8.470.000	INSPEKTORAT
	6	01	01	2.08	0002	Penyediaan Jasa Komunikasi, Sumber Daya Air dan Listrik																	
							Jumlah Laporan Penyediaan Jasa Komunikasi, Sumber Daya Air dan Listrik yang Disediakan				1 Laporan	1 Laporan	146.797.256	164.503.179	164.503.179	Kab. Nagan Raya, Semua Kecamatan, Semua Kel/Desa	Dana Transfer Umum-Dana Alokasi Umum	Memperkuat Stabilitas Polhukhankam Dan Transformasi Pelayanan Publik	Peningkatan Tata Kelola Pemerintahan dan Pelayanan Publik serta Penegakkan Nilai-Nilai Syariat Islam Dalam Tatanan Kehidupan Masyarakat			201.857.766	INSPEKTORAT

No	Kode					Urusan / Bidang Urusan / Program / Kegiatan / Sub Kegiatan	Indikator Program / Kegiatan / Sub Kegiatan	Target Akhir Periode Renstra OPD	Realisasi Capaian RENJA OPD Tahun 2022	Prakiraan Capaian Target RENJA OPD Tahun 2023	Capaian Kinerja Dan Kerangka Pendanaan								Kelompok Sasaran	Prakiraan Maju Rencana Tahun 2025		Perangkat Daerah Penanggung Jawab
											Target 2024		Pagu Indikatif (Rp)			Lokasi	Sumber Dana	Prioritas			Target	Pagu Indikatif (Rp)	
											Sebelum	Sesudah	RKPD 2024	APBD 2024	RKPD Perubahan 2024			Nasional	Daerah			
1	2					3	4	5	6	7	8	9	10	11	12	13	14	15	16	17	18	19	20
	6	01	01	2.08	0003	Penyediaan Jasa Peralatan dan Perlengkapan Kantor																	
							Jumlah Laporan Penyediaan Jasa Peralatan dan Perlengkapan Kantor yang Disediakan				1 Laporan	1 Laporan	11.000.000	11.000.000	11.000.000	Kab. Nagan Raya, Suka Makmue, Lueng Baro	Dana Transfer Umum-Dana Alokasi Umum	Memperkuat Stabilitas Polhukhankam Dan Transformasi Pelayanan Publik	Peningkatan Tata Kelola Pemerintahan dan Pelayanan Publik serta Penegakkan Nilai-Nilai Syariat Islam Dalam Tatanan Kehidupan Masyarakat			23.310.000	INSPEKTORAT
	6	01	01	2.08	0004	Penyediaan Jasa Pelayanan Umum Kantor																	
							Jumlah Laporan Penyediaan Jasa Pelayanan Umum Kantor yang Disediakan				1 Laporan	1 Laporan	111.595.828	122.895.828	122.895.828	Kab. Nagan Raya, Suka Makmue, Lueng Baro	Dana Transfer Umum-Dana Alokasi Umum	Memperkuat Stabilitas Polhukhankam Dan Transformasi Pelayanan Publik	Peningkatan Tata Kelola Pemerintahan dan Pelayanan Publik serta Penegakkan Nilai-Nilai Syariat Islam Dalam Tatanan Kehidupan Masyarakat			86.134.629	INSPEKTORAT
	6	01	01	2.09		Pemeliharaan Barang Milik Daerah Penunjang Urusan Pemerintahan Daerah	persentase barang milik daerah penunjang urusan pemerintah yang terpelihara dengan baik	-			95 persen	95 persen	294.000.000	623.497.917	623.497.917			Memperkuat Stabilitas Polhukhankam Dan Transformasi Pelayanan Publik	Peningkatan Tata Kelola Pemerintahan dan Pelayanan Publik serta Penegakkan Nilai-Nilai Syariat Islam Dalam Tatanan Kehidupan Masyarakat	Instansi		801.643.360	INSPEKTORAT
	6	01	01	2.09	0002	Penyediaan Jasa Pemeliharaan, Biaya Pemeliharaan, Pajak dan Perizinan Kendaraan Dinas Operasional atau Lapangan																	
							Jumlah Kendaraan Dinas Operasional atau Lapangan yang Dipelihara dan dibayarkan Pajak dan Perizinannya				2 Unit	2 Unit	99.900.000	90.000.000	90.000.000	Kab. Nagan Raya, Semua Kecamatan, Semua Kel/Desa	Dana Transfer Umum-Dana Alokasi Umum	Memperkuat Stabilitas Polhukhankam Dan Transformasi Pelayanan Publik	Peningkatan Tata Kelola Pemerintahan dan Pelayanan Publik serta Penegakkan Nilai-Nilai Syariat Islam Dalam Tatanan Kehidupan Masyarakat			151.855.000	INSPEKTORAT
	6	01	01	2.09	0005	Pemeliharaan Mebel																	
							Jumlah Mebel yang Dipelihara				2 Unit	2 Unit	8.800.000	8.800.000	8.800.000	Kab. Nagan Raya, Suka Makmue, Lueng Baro	Dana Transfer Umum-Dana Alokasi Umum	Memperkuat Stabilitas Polhukhankam Dan Transformasi Pelayanan Publik	Peningkatan Tata Kelola Pemerintahan dan Pelayanan Publik serta Penegakkan Nilai-Nilai Syariat Islam Dalam Tatanan Kehidupan Masyarakat			9.880.000	INSPEKTORAT
	6	01	01	2.09	0006	Pemeliharaan Peralatan dan Mesin Lainnya																	
							Jumlah Peralatan dan Mesin Lainnya yang Dipelihara				1 Unit	1 Unit	31.700.000	56.564.000	56.564.000	Kab. Nagan Raya, Suka Makmue, Lueng Baro	Dana Transfer Umum-Dana Alokasi Umum	Memperkuat Stabilitas Polhukhankam Dan Transformasi Pelayanan Publik	Peningkatan Tata Kelola Pemerintahan dan Pelayanan Publik serta Penegakkan Nilai-Nilai Syariat Islam Dalam Tatanan Kehidupan Masyarakat			104.907.000	INSPEKTORAT
	6	01	01	2.09	0011	Pemeliharaan/Rehabilitasi Sarana dan Prasarana Pendukung Gedung Kantor atau Bangunan Lainnya																	
							Jumlah Sarana dan Prasarana Pendukung Gedung Kantor atau Bangunan Lainnya yang Dipelihara/Direhabilitasi				1 Unit	1 Unit	153.600.000	468.133.917	468.133.917	Kab. Nagan Raya, Suka Makmue, Lueng Baro	Dana Transfer Umum-Dana Alokasi Umum	Memperkuat Stabilitas Polhukhankam Dan Transformasi Pelayanan Publik	Peningkatan Tata Kelola Pemerintahan dan Pelayanan Publik serta Penegakkan Nilai-Nilai Syariat Islam Dalam Tatanan Kehidupan Masyarakat			535.001.360	INSPEKTORAT
239	6	01	02			PROGRAM PENYELENGGARAAN PENGAWASAN	Persentase Tindak Lanjut Temuan				92 Persen	92 Persen	1.444.185.208	1.762.177.990	1.603.722.990							4.841.415.540	
	6	01	02	2.01		Penyelenggaraan Pengawasan Internal	Persentase penyelenggaraan pengawasan internal	-			87 persen	87 persen	1.337.612.103	1.651.498.165	1.651.498.165			Memperkuat Stabilitas Polhukhankam Dan Transformasi Pelayanan Publik	Peningkatan Tata Kelola Pemerintahan dan Pelayanan Publik serta Penegakkan Nilai-Nilai Syariat Islam Dalam Tatanan Kehidupan Masyarakat	Masyarakat		4.250.695.240	INSPEKTORAT
	6	01	02	2.01	0001	Pengawasan Kinerja Pemerintah Daerah																	

No	Kode					Urusan / Bidang Urusan / Program / Kegiatan / Sub Kegiatan	Indikator Program / Kegiatan / Sub Kegiatan	Target Akhir Periode Renstra OPD	Realisasi Capaian RENJA OPD Tahun 2022	Prakiraan Capaian Target RENJA OPD Tahun 2023	Capaian Kinerja Dan Kerangka Pendanaan								Kelompok Sasaran	Prakiraan Maju Rencana Tahun 2025		Perangkat Daerah Penanggung Jawab
											Target 2024		Pagu Indikatif (Rp)			Lokasi	Sumber Dana	Prioritas			Target	Pagu Indikatif (Rp)	
											Sebelum	Sesudah	RKPD 2024	APBD 2024	RKPD Perubahan 2024			Nasional	Daerah				
1	2					3	4	5	6	7	8	9	10	11	12	13	14	15	16	17	18	19	20
							Jumlah Laporan Hasil Pengawasan Kinerja Pemerintah Daerah				2 Laporan	2 Laporan	19.746.538	33.872.398	33.872.398	Kab. Nagan Raya, Semua Kecamatan, Semua Kel/Desa	Dana Transfer Umum-Dana Alokasi Umum	Memperkuat Stabilitas Polhukhankam Dan Transformasi Pelayanan Publik	Peningkatan Tata Kelola Pemerintahan dan Pelayanan Publik serta Penegakkan Nilai-Nilai Syariat Islam Dalam Tatanan Kehidupan Masyarakat			6.000.000	INSPEKTORAT
	6	01	02	2.01	0002	Pengawasan Keuangan Pemerintah Daerah																	
							Jumlah Laporan Hasil Pengawasan Keuangan Pemerintah Daerah				10 Laporan	10 Laporan	81.900.000	250.400.000	350.225.000	Kab. Nagan Raya, Semua Kecamatan, Semua Kel/Desa	Dana Transfer Umum-Dana Alokasi Umum	Memperkuat Stabilitas Polhukhankam Dan Transformasi Pelayanan Publik	Peningkatan Tata Kelola Pemerintahan dan Pelayanan Publik serta Penegakkan Nilai-Nilai Syariat Islam Dalam Tatanan Kehidupan Masyarakat			239.580.000	INSPEKTORAT
	6	01	02	2.01	0004	Reviu Laporan Keuangan																	
							Jumlah Laporan Hasil Reviu Laporan Keuangan				10 Laporan	10 Laporan	61.050.000	155.330.000	155.330.000	Kab. Nagan Raya, Semua Kecamatan, Semua Kel/Desa	Dana Transfer Umum-Dana Alokasi Umum	Memperkuat Stabilitas Polhukhankam Dan Transformasi Pelayanan Publik	Peningkatan Tata Kelola Pemerintahan dan Pelayanan Publik serta Penegakkan Nilai-Nilai Syariat Islam Dalam Tatanan Kehidupan Masyarakat			159.765.387	INSPEKTORAT
	6	01	02	2.01	0005	Pengawasan Desa																	
							Jumlah Laporan Hasil Pengawasan Desa				50 Laporan	50 Laporan	811.569.553	395.215.240	295.423.643	Kab. Nagan Raya, Semua Kecamatan, Semua Kel/Desa	Dana Transfer Umum-Dana Alokasi Umum	Memperkuat Stabilitas Polhukhankam Dan Transformasi Pelayanan Publik	Peningkatan Tata Kelola Pemerintahan dan Pelayanan Publik serta Penegakkan Nilai-Nilai Syariat Islam Dalam Tatanan Kehidupan Masyarakat			2.395.800.000	INSPEKTORAT
	6	01	02	2.01	0006	Kerja Sama Pengawasan Internal																	
							Jumlah Kesepakatan Pengawasan Internal yang Terbentuk				2 Kesepakatan	2 Kesepakatan	189.516.012	429.906.868	350.937.465	Kab. Nagan Raya, Semua Kecamatan, Semua Kel/Desa	Dana Transfer Umum-Dana Alokasi Umum	Memperkuat Stabilitas Polhukhankam Dan Transformasi Pelayanan Publik	Peningkatan Tata Kelola Pemerintahan dan Pelayanan Publik serta Penegakkan Nilai-Nilai Syariat Islam Dalam Tatanan Kehidupan Masyarakat			1.293.441.509	INSPEKTORAT
	6	01	02	2.01	0007	Monitoring dan Evaluasi Tindak Lanjut Hasil Pemeriksaan BPK RI dan Tindak Lanjut Hasil Pemeriksaan APIP																	
							Jumlah Dokumen Hasil Monitoring dan Evaluasi Tindak Lanjut Hasil Pemeriksaan BPK RI dan Tindak Lanjut Hasil Pemeriksaan APIP				10 Dokumen	10 Dokumen	173.830.000	386.773.659	248.121.659	Kab. Nagan Raya, Semua Kecamatan, Semua Kel/Desa	Dana Transfer Umum-Dana Alokasi Umum	Memperkuat Stabilitas Polhukhankam Dan Transformasi Pelayanan Publik	Peningkatan Tata Kelola Pemerintahan dan Pelayanan Publik serta Penegakkan Nilai-Nilai Syariat Islam Dalam Tatanan Kehidupan Masyarakat			156.108.344	INSPEKTORAT
	6	01	02	2.02		Penyelenggaraan Pengawasan dengan Tujuan Tertentu	persentase pengaduan yang ditindaklanjuti	-			80 persen	80 persen	106.573.105	110.679.825	110.679.825			Memperkuat Stabilitas Polhukhankam Dan Transformasi Pelayanan Publik	Peningkatan Tata Kelola Pemerintahan dan Pelayanan Publik serta Penegakkan Nilai-Nilai Syariat Islam Dalam Tatanan Kehidupan Masyarakat	Masyarakat/Instansi		590.720.300	INSPEKTORAT
	6	01	02	2.02	0001	Penanganan Penyelesaian Kerugian Negara/Daerah																	
							Jumlah Laporan Penyelesaian Kerugian Negara/Daerah yang Ditangani				1 Laporan	1 Laporan	44.917.478	49.024.198	49.024.198	Kab. Nagan Raya, Semua Kecamatan, Semua Kel/Desa	Dana Transfer Umum-Dana Alokasi Umum	Memperkuat Stabilitas Polhukhankam Dan Transformasi Pelayanan Publik	Peningkatan Tata Kelola Pemerintahan dan Pelayanan Publik serta Penegakkan Nilai-Nilai Syariat Islam Dalam Tatanan Kehidupan Masyarakat			304.748.301	INSPEKTORAT
	6	01	02	2.02	0002	Pengawasan dengan Tujuan Tertentu																	
							Jumlah Laporan Hasil Pengawasan Dengan Tujuan Tertentu				3 Laporan	3 Laporan	61.655.627	61.655.627	120.788.627	Kab. Nagan Raya, Semua Kecamatan, Semua Kel/Desa	Dana Transfer Umum-Dana Alokasi Umum	Memperkuat Stabilitas Polhukhankam Dan Transformasi Pelayanan Publik	Peningkatan Tata Kelola Pemerintahan dan Pelayanan Publik serta Penegakkan Nilai-Nilai Syariat Islam Dalam Tatanan Kehidupan Masyarakat			285.971.999	INSPEKTORAT

No	Kode					Urusan / Bidang Urusan / Program / Kegiatan / Sub Kegiatan	Indikator Program / Kegiatan / Sub Kegiatan	Target Akhir Periode Renstra OPD	Realisasi Capaian RENJA OPD Tahun 2022	Prakiraan Capaian Target RENJA OPD Tahun 2023	Capaian Kinerja Dan Kerangka Pendanaan								Kelompok Sasaran	Prakiraan Maju Rencana Tahun 2025		Perangkat Daerah Penanggung Jawab
											Target 2024		Pagu Indikatif (Rp)			Lokasi	Sumber Dana	Prioritas			Target	Pagu Indikatif (Rp)	
											Sebelum	Sesudah	RKPD 2024	APBD 2024	RKPD Perubahan 2024			Nasional	Daerah			
1	2					3	4	5	6	7	8	9	10	11	12	13	14	15	16	17	18	19	20
240	6	01	03			PROGRAM PERUMUSAN KEBIJAKAN, PENDAMPINGAN DAN ASISTENSI	Tingkat Kapabilitas Akuntalitas Pengawasan Internal Pemerintah (APIP)				3 Level	3 Level	215.633.934	422.602.553	468.957.553							680.004.371	
	6	01	03	2.02		Pendampingan dan Asistensi	Persentase laporan pendampingan dan asistensi	-			85 persen	85 persen	215.633.934	422.602.553	422.602.553			Memperkuat Stabilitas Polhukhankam Dan Transformasi Pelayanan Publik	Peningkatan Tata Kelola Pemerintahan dan Pelayanan Publik serta Penegakkan Nilai-Nilai Syariat Islam Dalam Tatanan Kehidupan Masyarakat	Masyarakat/Instansi		680.004.371	INSPEKTORAT
	6	01	03	2.02	0002	Pendampingan, Asistensi, Verifikasi, dan Penilaian Reformasi Birokrasi																	
							Jumlah Perangkat Daerah yang Dilakukan Pendampingan, Asistensi, Verifikasi, dan Penilaian Reformasi Birokrasi				15 perangkat daerah	15 perangkat daerah	55.777.194	195.227.697	241.582.697	Kab. Nagan Raya, Semua Kecamatan, Semua Kel/Desa	Dana Transfer Umum-Dana Alokasi Umum	Memperkuat Stabilitas Polhukhankam Dan Transformasi Pelayanan Publik	Peningkatan Tata Kelola Pemerintahan dan Pelayanan Publik serta Penegakkan Nilai-Nilai Syariat Islam Dalam Tatanan Kehidupan Masyarakat			98.026.045	INSPEKTORAT
	6	01	03	2.02	0003	Koordinasi, Monitoring dan Evaluasi serta Verifikasi Pencegahan dan Pemberantasan Korupsi																	
							Jumlah Kegiatan Koordinasi, Monitoring dan Evaluasi serta Verifikasi Pencegahan dan Pemberantasan Korupsi				3 Kegiatan	3 Kegiatan	110.532.740	55.501.110	55.501.110	Kab. Nagan Raya, Semua Kecamatan, Semua Kel/Desa	Dana Transfer Umum-Dana Alokasi Umum	Memperkuat Stabilitas Polhukhankam Dan Transformasi Pelayanan Publik	Peningkatan Tata Kelola Pemerintahan dan Pelayanan Publik serta Penegakkan Nilai-Nilai Syariat Islam Dalam Tatanan Kehidupan Masyarakat			393.454.633	INSPEKTORAT
	6	01	03	2.02	0004	Pendampingan, Asistensi dan Verifikasi Penegakan Integritas																	
							Jumlah Perangkat Daerah yang Dilakukan Pendampingan, Asistensi dan Verifikasi Penegakan Integritas				35 perangkat daerah	35 perangkat daerah	49.324.000	171.873.746	171.873.746	Kab. Nagan Raya, Semua Kecamatan, Semua Kel/Desa	Dana Transfer Umum-Dana Alokasi Umum	Memperkuat Stabilitas Polhukhankam Dan Transformasi Pelayanan Publik	Peningkatan Tata Kelola Pemerintahan dan Pelayanan Publik serta Penegakkan Nilai-Nilai Syariat Islam Dalam Tatanan Kehidupan Masyarakat			188.523.693	INSPEKTORAT
						KECAMATAN BEUTONG							2.925.233.446	3.314.701.060	3.401.791.374							4.331.000.000	
	7					UNSUR KEWILAYAHAN							2.925.233.446	3.314.701.060	3.401.791.374							4.331.000.000	
	7	01				KECAMATAN							2.925.233.446	3.314.701.060	3.401.791.374							4.331.000.000	
241	7	01	01			PROGRAM PENUNJANG URUSAN PEMERINTAHAN DAERAH KABUPATEN/KOTA	Nilai LAKIP				65 B Nilai	65 B Nilai	2.896.221.767	3.286.011.478	3.364.101.792							4.280.000.000	
	7	01	01	2.01		Perencanaan, Penganggaran, dan Evaluasi Kinerja Perangkat Daerah	Nilai Lakip	-			65 B Nilai	65 B Nilai	4.676.507	-	-			Memperkuat Stabilitas Polhukhankam Dan Transformasi Pelayanan Publik	Peningkatan Tata Kelola Pemerintahan dan Pelayanan Publik serta Penegakkan Nilai-Nilai Syariat Islam Dalam Tatanan Kehidupan Masyarakat	-		-	KECAMATAN BEUTONG
	7	01	01	2.01	0004	Koordinasi dan Penyusunan DPA-SKPD																	
							Jumlah Dokumen DPA-SKPD dan Laporan Hasil Koordinasi Penyusunan Dokumen DPA-SKPD				1 Dokumen	1 Dokumen	2.876.507	-	-	Kab. Nagan Raya, Beutong, Semua Kel/Desa	Dana Transfer Umum-Dana Alokasi Umum	Memperkuat Stabilitas Polhukhankam Dan Transformasi Pelayanan Publik	Peningkatan Tata Kelola Pemerintahan dan Pelayanan Publik serta Penegakkan Nilai-Nilai Syariat Islam Dalam Tatanan Kehidupan Masyarakat			-	KECAMATAN BEUTONG
	7	01	01	2.01	0005	Koordinasi dan Penyusunan Perubahan DPA- SKPD																	
							Jumlah Dokumen Perubahan DPA-SKPD dan Laporan Hasil Koordinasi Penyusunan Dokumen Perubahan DPA-SKPD				2 Dokumen	2 Dokumen	1.800.000	-	-	Kab. Nagan Raya, Beutong, Semua Kel/Desa	Dana Transfer Umum-Dana Alokasi Umum	Memperkuat Stabilitas Polhukhankam Dan Transformasi Pelayanan Publik	Peningkatan Tata Kelola Pemerintahan dan Pelayanan Publik serta Penegakkan Nilai-Nilai Syariat Islam Dalam Tatanan Kehidupan Masyarakat			-	KECAMATAN BEUTONG

No	Kode					Urusan / Bidang Urusan / Program / Kegiatan / Sub Kegiatan	Indikator Program / Kegiatan / Sub Kegiatan	Target Akhir Periode Renstra OPD	Realisasi Capaian RENJA OPD Tahun 2022	Prakiraan Capaian Target RENJA OPD Tahun 2023	Capaian Kinerja Dan Kerangka Pendanaan								Kelompok Sasaran	Prakiraan Maju Rencana Tahun 2025		Perangkat Daerah Penanggung Jawab
											Target 2024		Pagu Indikatif (Rp)			Lokasi	Sumber Dana	Prioritas			Target	Pagu Indikatif (Rp)	
											Sebelum	Sesudah	RKPD 2024	APBD 2024	RKPD Perubahan 2024			Nasional	Daerah			
1	2					3	4	5	6	7	8	9	10	11	12	13	14	15	16	17	18	19	20
	7	01	01	2.02		Administrasi Keuangan Perangkat Daerah	Nilai Lakip	-			65 B Nilai	65 B Nilai	2.352.693.852	2.831.377.920	2.831.377.920			Memperkuat Stabilitas Polhukhankam Dan Transformasi Pelayanan Publik	Peningkatan Tata Kelola Pemerintahan dan Pelayanan Publik serta Penegakkan Nilai-Nilai Syariat Islam Dalam Tatanan Kehidupan Masyarakat	ASN		3.045.000.000	KECAMATAN BEUTONG
	7	01	01	2.02	0001	Penyediaan Gaji dan Tunjangan ASN																	
							Jumlah Orang yang Menerima Gaji dan Tunjangan ASN				35/12 Orang/bulan	35/12 Orang/bulan	2.309.049.198	2.790.577.920	2.847.668.234	Kab. Nagan Raya, Beutong, Semua Kel/Desa	Dana Transfer Umum-Dana Alokasi Umum	Memperkuat Stabilitas Polhukhankam Dan Transformasi Pelayanan Publik	Peningkatan Tata Kelola Pemerintahan dan Pelayanan Publik serta Penegakkan Nilai-Nilai Syariat Islam Dalam Tatanan Kehidupan Masyarakat			3.000.000.000	KECAMATAN BEUTONG
	7	01	01	2.02	0002	Penyediaan Administrasi Pelaksanaan Tugas ASN																	
							Jumlah Dokumen Hasil Penyediaan Administrasi Pelaksanaan Tugas ASN				1 Dokumen	1 Dokumen	40.800.000	40.800.000	40.800.000	Kab. Nagan Raya, Beutong, Semua Kel/Desa	Dana Transfer Umum-Dana Alokasi Umum	Memperkuat Stabilitas Polhukhankam Dan Transformasi Pelayanan Publik	Peningkatan Tata Kelola Pemerintahan dan Pelayanan Publik serta Penegakkan Nilai-Nilai Syariat Islam Dalam Tatanan Kehidupan Masyarakat			45.000.000	KECAMATAN BEUTONG
	7	01	01	2.02	0005	Koordinasi dan Penyusunan Laporan Keuangan Akhir Tahun SKPD																	
							Jumlah Laporan Keuangan Akhir Tahun SKPD dan Laporan Hasil Koordinasi Penyusunan Laporan Keuangan Akhir Tahun SKPD				4 Laporan	4 Laporan	2.844.654	-	-	Kab. Nagan Raya, Beutong, Semua Kel/Desa	Dana Transfer Umum-Dana Alokasi Umum	Memperkuat Stabilitas Polhukhankam Dan Transformasi Pelayanan Publik	Peningkatan Tata Kelola Pemerintahan dan Pelayanan Publik serta Penegakkan Nilai-Nilai Syariat Islam Dalam Tatanan Kehidupan Masyarakat			-	KECAMATAN BEUTONG
	7	01	01	2.05		Administrasi Kepegawaian Perangkat Daerah	Nilai Lakip	-			65 B Nilai	65 B Nilai	3.492.760	3.216.000	3.216.000			Memperkuat Stabilitas Polhukhankam Dan Transformasi Pelayanan Publik	Peningkatan Tata Kelola Pemerintahan dan Pelayanan Publik serta Penegakkan Nilai-Nilai Syariat Islam Dalam Tatanan Kehidupan Masyarakat	ASN		4.000.000	KECAMATAN BEUTONG
	7	01	01	2.05	0009	Pendidikan dan Pelatihan Pegawai Berdasarkan Tugas dan Fungsi																	
							Jumlah Pegawai Berdasarkan Tugas dan Fungsi yang Mengikuti Pendidikan dan Pelatihan				50 Orang	50 Orang	3.492.760	3.216.000	3.216.000	Kab. Nagan Raya, Beutong, Semua Kel/Desa	Dana Transfer Umum-Dana Alokasi Umum	Memperkuat Stabilitas Polhukhankam Dan Transformasi Pelayanan Publik	Peningkatan Tata Kelola Pemerintahan dan Pelayanan Publik serta Penegakkan Nilai-Nilai Syariat Islam Dalam Tatanan Kehidupan Masyarakat			4.000.000	KECAMATAN BEUTONG
	7	01	01	2.06		Administrasi Umum Perangkat Daerah	Nilai Lakip	-			65 B Nilai	65 B Nilai	227.125.432	212.191.148	212.191.148			Memperkuat Stabilitas Polhukhankam Dan Transformasi Pelayanan Publik	Peningkatan Tata Kelola Pemerintahan dan Pelayanan Publik serta Penegakkan Nilai-Nilai Syariat Islam Dalam Tatanan Kehidupan Masyarakat	ASN		247.000.000	KECAMATAN BEUTONG
	7	01	01	2.06	0001	Penyediaan Komponen Instalasi Listrik/Penerangan Bangunan Kantor																	
							Jumlah Paket Komponen Instalasi Listrik/Penerangan Bangunan Kantor yang Disediakan				4 Paket	4 Paket	8.383.164	8.383.164	8.383.164	Kab. Nagan Raya, Beutong, Semua Kel/Desa	Dana Transfer Umum-Dana Alokasi Umum	Memperkuat Stabilitas Polhukhankam Dan Transformasi Pelayanan Publik	Peningkatan Tata Kelola Pemerintahan dan Pelayanan Publik serta Penegakkan Nilai-Nilai Syariat Islam Dalam Tatanan Kehidupan Masyarakat			10.000.000	KECAMATAN BEUTONG
	7	01	01	2.06	0002	Penyediaan Peralatan dan Perlengkapan Kantor																	

No	Kode					Urusan / Bidang Urusan / Program / Kegiatan / Sub Kegiatan	Indikator Program / Kegiatan / Sub Kegiatan	Target Akhir Periode Renstra OPD	Realisasi Capaian RENJA OPD Tahun 2022	Prakiraan Capaian Target RENJA OPD Tahun 2023	Capaian Kinerja Dan Kerangka Pendanaan								Kelompok Sasaran	Prakiraan Maju Rencana Tahun 2025		Perangkat Daerah Penanggung Jawab
											Target 2024		Pagu Indikatif (Rp)			Lokasi	Sumber Dana	Prioritas			Target	Pagu Indikatif (Rp)	
											Sebelum	Sesudah	RKPD 2024	APBD 2024	RKPD Perubahan 2024			Nasional	Daerah			
1	2					3	4	5	6	7	8	9	10	11	12	13	14	15	16	17	18	19	20
							Jumlah Paket Peralatan dan Perlengkapan Kantor yang Disediakan				1 Paket	1 Paket	16.650.000	-	-	Kab. Nagan Raya, Beutong, Semua Kel/Desa	Dana Transfer Umum-Dana Alokasi Umum	Memperkuat Stabilitas Polhukhankam Dan Transformasi Pelayanan Publik	Peningkatan Tata Kelola Pemerintahan dan Pelayanan Publik serta Penegakkan Nilai-Nilai Syariat Islam Dalam Tatanan Kehidupan Masyarakat			20.000.000	KECAMATAN BEUTONG
	7	01	01	2.06	0004	Penyediaan Bahan Logistik Kantor																	
							Jumlah Paket Bahan Logistik Kantor yang Disediakan				12 Paket	12 Paket	141.703.456	143.417.792	145.811.039	Kab. Nagan Raya, Beutong, Semua Kel/Desa	Dana Transfer Umum-Dana Alokasi Umum	Memperkuat Stabilitas Polhukhankam Dan Transformasi Pelayanan Publik	Peningkatan Tata Kelola Pemerintahan dan Pelayanan Publik serta Penegakkan Nilai-Nilai Syariat Islam Dalam Tatanan Kehidupan Masyarakat			150.000.000	KECAMATAN BEUTONG
	7	01	01	2.06	0005	Penyediaan Barang Cetakan dan Penggandaan																	
							Jumlah Paket Barang Cetakan dan Penggandaan yang Disediakan				4 Paket	4 Paket	9.487.392	9.487.392	9.487.392	Kab. Nagan Raya, Beutong, Semua Kel/Desa	Dana Transfer Umum-Dana Alokasi Umum	Memperkuat Stabilitas Polhukhankam Dan Transformasi Pelayanan Publik	Peningkatan Tata Kelola Pemerintahan dan Pelayanan Publik serta Penegakkan Nilai-Nilai Syariat Islam Dalam Tatanan Kehidupan Masyarakat			10.000.000	KECAMATAN BEUTONG
	7	01	01	2.06	0008	Fasilitasi Kunjungan Tamu																	
							Jumlah Laporan Fasilitasi Kunjungan Tamu				12 Laporan	12 Laporan	6.291.420	6.292.800	6.292.800	Kab. Nagan Raya, Beutong, Semua Kel/Desa	Dana Transfer Umum-Dana Alokasi Umum	Memperkuat Stabilitas Polhukhankam Dan Transformasi Pelayanan Publik	Peningkatan Tata Kelola Pemerintahan dan Pelayanan Publik serta Penegakkan Nilai-Nilai Syariat Islam Dalam Tatanan Kehidupan Masyarakat			7.000.000	KECAMATAN BEUTONG
	7	01	01	2.06	0009	Penyelenggaraan Rapat Koordinasi dan Konsultasi SKPD																	
							Jumlah Laporan Penyelenggaraan Rapat Koordinasi dan Konsultasi SKPD				4 Laporan	4 Laporan	44.610.000	44.610.000	57.670.000	Kab. Nagan Raya, Beutong, Semua Kel/Desa	Dana Transfer Umum-Dana Alokasi Umum	Memperkuat Stabilitas Polhukhankam Dan Transformasi Pelayanan Publik	Peningkatan Tata Kelola Pemerintahan dan Pelayanan Publik serta Penegakkan Nilai-Nilai Syariat Islam Dalam Tatanan Kehidupan Masyarakat			50.000.000	KECAMATAN BEUTONG
	7	01	01	2.08		Penyediaan Jasa Penunjang Urusan Pemerintahan Daerah	Nilai Lakip	-			65 B Nilai	65 B Nilai	205.113.216	210.226.410	210.226.410			Memperkuat Stabilitas Polhukhankam Dan Transformasi Pelayanan Publik	Peningkatan Tata Kelola Pemerintahan dan Pelayanan Publik serta Penegakkan Nilai-Nilai Syariat Islam Dalam Tatanan Kehidupan Masyarakat	ASN		241.000.000	KECAMATAN BEUTONG
	7	01	01	2.08	0001	Penyediaan Jasa Surat Menyurat																	
							Jumlah Laporan Penyediaan Jasa Surat Menyurat				2 Laporan	2 Laporan	3.330.000	3.330.000	5.330.000	Kab. Nagan Raya, Beutong, Semua Kel/Desa	Dana Transfer Umum-Dana Alokasi Umum	Memperkuat Stabilitas Polhukhankam Dan Transformasi Pelayanan Publik	Peningkatan Tata Kelola Pemerintahan dan Pelayanan Publik serta Penegakkan Nilai-Nilai Syariat Islam Dalam Tatanan Kehidupan Masyarakat			40.000.000	KECAMATAN BEUTONG
	7	01	01	2.08	0002	Penyediaan Jasa Komunikasi, Sumber Daya Air dan Listrik																	
							Jumlah Laporan Penyediaan Jasa Komunikasi, Sumber Daya Air dan Listrik yang Disediakan				4 Laporan	4 Laporan	18.471.000	25.224.930	25.224.930	Kab. Nagan Raya, Beutong, Semua Kel/Desa	Dana Transfer Umum-Dana Alokasi Umum	Memperkuat Stabilitas Polhukhankam Dan Transformasi Pelayanan Publik	Peningkatan Tata Kelola Pemerintahan dan Pelayanan Publik serta Penegakkan Nilai-Nilai Syariat Islam Dalam Tatanan Kehidupan Masyarakat			20.000.000	KECAMATAN BEUTONG
	7	01	01	2.08	0003	Penyediaan Jasa Peralatan dan Perlengkapan Kantor																	
							Jumlah Laporan Penyediaan Jasa Peralatan dan Perlengkapan Kantor yang Disediakan				4 Laporan	4 Laporan	3.421.020	3.421.020	3.421.020	Kab. Nagan Raya, Beutong, Semua Kel/Desa	Dana Transfer Umum-Dana Alokasi Umum	Memperkuat Stabilitas Polhukhankam Dan Transformasi Pelayanan Publik	Peningkatan Tata Kelola Pemerintahan dan Pelayanan Publik serta Penegakkan Nilai-Nilai Syariat Islam Dalam Tatanan Kehidupan Masyarakat			4.000.000	KECAMATAN BEUTONG

No	Kode					Urusan / Bidang Urusan / Program / Kegiatan / Sub Kegiatan	Indikator Program / Kegiatan / Sub Kegiatan	Target Akhir Periode Renstra OPD	Realisasi Capaian RENJA OPD Tahun 2022	Prakiraan Capaian Target RENJA OPD Tahun 2023	Capaian Kinerja Dan Kerangka Pendanaan								Kelompok Sasaran	Prakiraan Maju Rencana Tahun 2025		Perangkat Daerah Penanggung Jawab
											Target 2024		Pagu Indikatif (Rp)			Lokasi	Sumber Dana	Prioritas			Target	Pagu Indikatif (Rp)	
											Sebelum	Sesudah	RKPD 2024	APBD 2024	RKPD Perubahan 2024			Nasional	Daerah			
1	2					3	4	5	6	7	8	9	10	11	12	13	14	15	16	17	18	19	20
	7	01	01	2.08	0004	Penyediaan Jasa Pelayanan Umum Kantor																	
							Jumlah Laporan Penyediaan Jasa Pelayanan Umum Kantor yang Disediakan				4 Laporan	4 Laporan	179.891.196	178.250.460	178.250.460	Kab. Nagan Raya, Beutong, Semua Kel/Desa	Dana Transfer Umum-Dana Alokasi Umum	Memperkuat Stabilitas Polhukhankam Dan Transformasi Pelayanan Publik	Peningkatan Tata Kelola Pemerintahan dan Pelayanan Publik serta Penegakkan Nilai-Nilai Syariat Islam Dalam Tatanan Kehidupan Masyarakat			177.000.000	KECAMATAN BEUTONG
	7	01	01	2.09		Pemeliharaan Barang Milik Daerah Penunjang Urusan Pemerintahan Daerah	Nilai Lakip	-			65 B Nilai	65 B Nilai	103.120.000	29.000.000	29.000.000			Memperkuat Stabilitas Polhukhankam Dan Transformasi Pelayanan Publik	Peningkatan Tata Kelola Pemerintahan dan Pelayanan Publik serta Penegakkan Nilai-Nilai Syariat Islam Dalam Tatanan Kehidupan Masyarakat	ASN		743.000.000	KECAMATAN BEUTONG
	7	01	01	2.09	0001	Penyediaan Jasa Pemeliharaan, Biaya Pemeliharaan, dan Pajak Kendaraan Perorangan Dinas atau Kendaraan Dinas Jabatan																	
							Jumlah Kendaraan Perorangan Dinas atau Kendaraan Dinas Jabatan yang Dipelihara dan dibayarkan Pajaknya				1 Unit	1 Unit	26.000.000	20.000.000	23.546.753	Kab. Nagan Raya, Beutong, Semua Kel/Desa	Dana Transfer Umum-Dana Alokasi Umum	Memperkuat Stabilitas Polhukhankam Dan Transformasi Pelayanan Publik	Peningkatan Tata Kelola Pemerintahan dan Pelayanan Publik serta Penegakkan Nilai-Nilai Syariat Islam Dalam Tatanan Kehidupan Masyarakat			31.000.000	KECAMATAN BEUTONG
	7	01	01	2.09	0006	Pemeliharaan Peralatan dan Mesin Lainnya																	
							Jumlah Peralatan dan Mesin Lainnya yang Dipelihara				8 Unit	8 Unit	9.000.000	9.000.000	9.000.000	Kab. Nagan Raya, Beutong, Semua Kel/Desa	Dana Transfer Umum-Dana Alokasi Umum	Memperkuat Stabilitas Polhukhankam Dan Transformasi Pelayanan Publik	Peningkatan Tata Kelola Pemerintahan dan Pelayanan Publik serta Penegakkan Nilai-Nilai Syariat Islam Dalam Tatanan Kehidupan Masyarakat			12.000.000	KECAMATAN BEUTONG
	7	01	01	2.09	0009	Pemeliharaan/Rehabilitasi Gedung Kantor dan Bangunan Lainnya																	
							Jumlah Gedung Kantor dan Bangunan Lainnya yang Dipelihara/Direhabilitasi				1 Unit	1 Unit	68.120.000	-	-	Kab. Nagan Raya, Beutong, Semua Kel/Desa	Dana Transfer Umum-Dana Alokasi Umum	Memperkuat Stabilitas Polhukhankam Dan Transformasi Pelayanan Publik	Peningkatan Tata Kelola Pemerintahan dan Pelayanan Publik serta Penegakkan Nilai-Nilai Syariat Islam Dalam Tatanan Kehidupan Masyarakat			700.000.000	KECAMATAN BEUTONG
242	7	01	02			PROGRAM PENYELENGGARAAN PEMERINTAHAN DAN PELAYANAN PUBLIK	Nilai Lakip				65 B Nilai	65 B Nilai	2.497.500	2.250.000	11.250.000							3.000.000	
	7	01	02	2.04		Pelaksanaan Urusan Pemerintahan yang Dilimpahkan kepada Camat	Jumlah Mesjid yang Melaksanakan Shalat 5 waktu Secara Rutin	-			65 Persen	65 Persen	2.497.500	2.250.000	2.250.000			Memperkuat Stabilitas Polhukhankam Dan Transformasi Pelayanan Publik	Peningkatan Tata Kelola Pemerintahan dan Pelayanan Publik serta Penegakkan Nilai-Nilai Syariat Islam Dalam Tatanan Kehidupan Masyarakat	ASN		3.000.000	KECAMATAN BEUTONG
	7	01	02	2.04	0003	Pelaksanaan Urusan Pemerintahan yang Terkait dengan Kewenangan Lain yang Dilimpahkan																	
							Jumlah Laporan Pelaksanaan Kewenangan Lain yang Dilimpahkan				1 Laporan	1 Laporan	2.497.500	2.250.000	11.250.000	Kab. Nagan Raya, Beutong, Semua Kel/Desa	Dana Transfer Umum-Dana Alokasi Umum	Memperkuat Stabilitas Polhukhankam Dan Transformasi Pelayanan Publik	Peningkatan Tata Kelola Pemerintahan dan Pelayanan Publik serta Penegakkan Nilai-Nilai Syariat Islam Dalam Tatanan Kehidupan Masyarakat			3.000.000	KECAMATAN BEUTONG
243	7	01	03			PROGRAM PEMBERDAYAAN MASYARAKAT DESA DAN KELURAHAN	Jumlah Desa Mandiri				222 Kelompok	222 Kelompok	13.299.604	13.296.407	13.296.407							25.000.000	

No	Kode					Urusan / Bidang Urusan / Program / Kegiatan / Sub Kegiatan	Indikator Program / Kegiatan / Sub Kegiatan	Target Akhir Periode Renstra OPD	Realisasi Capaian RENJA OPD Tahun 2022	Prakiraan Capaian Target RENJA OPD Tahun 2023	Capaian Kinerja Dan Kerangka Pendanaan								Kelompok Sasaran	Prakiraan Maju Rencana Tahun 2025		Perangkat Daerah Penanggung Jawab
											Target 2024		Pagu Indikatif (Rp)			Lokasi	Sumber Dana	Prioritas			Target	Pagu Indikatif (Rp)	
											Sebelum	Sesudah	RKPD 2024	APBD 2024	RKPD Perubahan 2024			Nasional	Daerah			
1	2					3	4	5	6	7	8	9	10	11	12	13	14	15	16	17	18	19	20
	7	01	03	2.01		Koordinasi Kegiatan Pemberdayaan Desa	Nilai Sakip	-			65 BB Nilai	65 BB Nilai	13.299.604	13.296.407	13.296.407			Memperkuat Stabilitas Polhukhankam Dan Transformasi Pelayanan Publik	Peningkatan Tata Kelola Pemerintahan dan Pelayanan Publik serta Penegakkan Nilai-Nilai Syariat Islam Dalam Tatanan Kehidupan Masyarakat	Masyarakat		25.000.000	KECAMATAN BEUTONG
	7	01	03	2.01	0001	Peningkatan Partisipasi Masyarakat dalam Forum Musyawarah Perencanaan Pembangunan di Desa																	
							Jumlah Lembaga Kemasyarakatan yang Berpartisipasi dalam Forum Musyawarah Perencanaan Pembangunan di Desa				1 Lembaga Kemasyarakatan	1 Lembaga Kemasyarakatan	13.299.604	13.296.407	13.296.407	Kab. Nagan Raya, Semua Kecamatan, Semua Kel/Desa	Dana Transfer Umum-Dana Alokasi Umum	Memperkuat Stabilitas Polhukhankam Dan Transformasi Pelayanan Publik	Peningkatan Tata Kelola Pemerintahan dan Pelayanan Publik serta Penegakkan Nilai-Nilai Syariat Islam Dalam Tatanan Kehidupan Masyarakat			25.000.000	KECAMATAN BEUTONG
244	7	01	05			PROGRAM PENYELENGGARAAN URUSAN PEMERINTAHAN UMUM	Nilai Lakip Nilai Laporan Penyelenggaraan Pemerintah Daerah(LPPD)				65 B Sangat Baik Nilai Score	65 B Sangat Baik Nilai Score	5.661.000	5.610.000	5.610.000							8.000.000	
	7	01	05	2.01		Penyelenggaraan Urusan Pemerintahan Umum Sesuai Penugasan Kepala Daerah	Nilai Laporan Penyelenggaraan Pemerintah Daerah (LPPD) Nilai LPPD Nilai Sakip	-			65 BB Nilai Sangat Baik Score	65 BB Nilai Sangat Baik Score	5.661.000	5.610.000	5.610.000			Memperkuat Stabilitas Polhukhankam Dan Transformasi Pelayanan Publik	Peningkatan Tata Kelola Pemerintahan dan Pelayanan Publik serta Penegakkan Nilai-Nilai Syariat Islam Dalam Tatanan Kehidupan Masyarakat	ASN		8.000.000	KECAMATAN BEUTONG
	7	01	05	2.01	0008	Pelaksanaan Tugas Forum Koordinasi Pimpinan di Kecamatan																	
							Jumlah Dokumen Tugas Forum Koordinasi Pimpinan di Kecamatan				1 Dokumen	1 Dokumen	5.661.000	5.610.000	5.610.000	Kab. Nagan Raya, Beutong, Semua Kel/Desa	Dana Transfer Umum-Dana Alokasi Umum	Memperkuat Stabilitas Polhukhankam Dan Transformasi Pelayanan Publik	Peningkatan Tata Kelola Pemerintahan dan Pelayanan Publik serta Penegakkan Nilai-Nilai Syariat Islam Dalam Tatanan Kehidupan Masyarakat			8.000.000	KECAMATAN BEUTONG
245	7	01	06			PROGRAM PEMBINAAN DAN PENGAWASAN PEMERINTAHAN DESA	Nilai Sakip Nilai Lakip Nilai LPPD				65 BB 65 B Sangat Baik Nilai Nilai Score	65 BB 65 B Sangat Baik Nilai Nilai Score	7.553.575	7.533.175	7.533.175							15.000.000	
	7	01	06	2.01		Fasilitasi, Rekomendasi dan Koordinasi Pembinaan dan Pengawasan Pemerintahan Desa	Nilai LPPD Nilai Sakip	-			65 BB Nilai Sangat Baik Score	65 BB Nilai Sangat Baik Score	7.553.575	7.533.175	7.533.175			Memperkuat Stabilitas Polhukhankam Dan Transformasi Pelayanan Publik	Peningkatan Tata Kelola Pemerintahan dan Pelayanan Publik serta Penegakkan Nilai-Nilai Syariat Islam Dalam Tatanan Kehidupan Masyarakat	Masyarakat		15.000.000	KECAMATAN BEUTONG
	7	01	06	2.01	0015	Fasilitasi Penataan, Pemanfaatan, dan Pendayagunaan Ruang Desa serta Penetapan dan Penegasan Batas Desa																	
							Jumlah Dokumen Fasilitasi dalam rangka Penataan, Pemanfaatan, dan Pendayagunaan Ruang Desa serta Penetapan dan Penegasan Batas Desa				1 Dokumen	1 Dokumen	2.264.400	2.244.000	2.244.000	Kab. Nagan Raya, Beutong, Semua Kel/Desa	Dana Transfer Umum-Dana Alokasi Umum	Memperkuat Stabilitas Polhukhankam Dan Transformasi Pelayanan Publik	Peningkatan Tata Kelola Pemerintahan dan Pelayanan Publik serta Penegakkan Nilai-Nilai Syariat Islam Dalam Tatanan Kehidupan Masyarakat			5.000.000	KECAMATAN BEUTONG
	7	01	06	2.01	0017	Koordinasi Pendampingan Desa di Wilayahnya																	
							Jumlah Laporan Hasil Koordinasi Pendampingan Desa di Wilayahnya				1 Laporan	1 Laporan	2.800.000	2.800.000	2.800.000	Kab. Nagan Raya, Beutong, Semua Kel/Desa	Dana Transfer Umum-Dana Alokasi Umum	Memperkuat Stabilitas Polhukhankam Dan Transformasi Pelayanan Publik	Peningkatan Tata Kelola Pemerintahan dan Pelayanan Publik serta Penegakkan Nilai-Nilai Syariat Islam Dalam Tatanan Kehidupan Masyarakat			5.000.000	KECAMATAN BEUTONG

No	Kode					Urusan / Bidang Urusan / Program / Kegiatan / Sub Kegiatan	Indikator Program / Kegiatan / Sub Kegiatan	Target Akhir Periode Renstra OPD	Realisasi Capaian RENJA OPD Tahun 2022	Prakiraan Capaian Target RENJA OPD Tahun 2023	Capaian Kinerja Dan Kerangka Pendanaan									Kelompok Sasaran	Prakiraan Maju Rencana Tahun 2025		Perangkat Daerah Penanggung Jawab
											Target 2024		Pagu Indikatif (Rp)			Lokasi	Sumber Dana	Prioritas			Target	Pagu Indikatif (Rp)	
											Sebelum	Sesudah	RKPD 2024	APBD 2024	RKPD Perubahan 2024			Nasional	Daerah				
1	2					3	4	5	6	7	8	9	10	11	12	13	14	15	16	17	18	19	20
	7	01	06	2.01	0018	Koordinasi Pelaksanaan Pembangunan Kawasan Perdesaan di Wilayah Kecamatan																	
							Jumlah Laporan Hasil Koordinasi Pelaksanaan Pembangunan Kawasan Perdesaan di Wilayah Kecamatan				1 Laporan	1 Laporan	2.489.175	2.489.175	2.489.175	Kab. Nagan Raya, Beutong, Semua Kel/Desa	Dana Transfer Umum-Dana Alokasi Umum	Memperkuat Stabilitas Polhukhankam Dan Transformasi Pelayanan Publik	Peningkatan Tata Kelola Pemerintahan dan Pelayanan Publik serta Penegakkan Nilai-Nilai Syariat Islam Dalam Tatanan Kehidupan Masyarakat			5.000.000	KECAMATAN BEUTONG
						KECAMATAN SEUNAGAN TIMUR							2.507.080.375	2.569.460.716	2.620.922.485							3.560.000.000	
	7					UNSUR KEWILAYAHAN							2.507.080.375	2.569.460.716	2.620.922.485							3.560.000.000	
	7	01				KECAMATAN							2.507.080.375	2.569.460.716	2.620.922.485							3.560.000.000	
246	7	01	01			PROGRAM PENUNJANG URUSAN PEMERINTAHAN DAERAH KABUPATEN/KOTA	Nilai LAKIP				65 B Nilai	65 B Nilai	2.498.906.975	2.566.260.716	2.605.722.485							3.407.000.000	
	7	01	01	2.01		Perencanaan, Penganggaran, dan Evaluasi Kinerja Perangkat Daerah	Terlaksananya Kegiatan Musrembang Kecamatan Terlaksananya Musrembang Kecamatan	-			65 B Nilai Sangat Baik Scor	65 B Nilai Sangat Baik Scor	16.242.760	-	-			Memperkuat Stabilitas Polhukhankam Dan Transformasi Pelayanan Publik	Peningkatan Tata Kelola Pemerintahan dan Pelayanan Publik serta Penegakkan Nilai-Nilai Syariat Islam Dalam Tatanan Kehidupan Masyarakat	Instansi/Masyarakat		41.000.000	KECAMATAN SEUNAGAN TIMUR
	7	01	01	2.01	0001	Penyusunan Dokumen Perencanaan Perangkat Daerah																	
							Jumlah Dokumen Perencanaan Perangkat Daerah				-	2 Dokumen	-	-	-	Kab. Nagan Raya, Seunagan Timur, Semua Kel/Desa	Dana Transfer Umum-Dana Alokasi Umum	Memperkuat Stabilitas Polhukhankam Dan Transformasi Pelayanan Publik	Peningkatan Tata Kelola Pemerintahan dan Pelayanan Publik serta Penegakkan Nilai-Nilai Syariat Islam Dalam Tatanan Kehidupan Masyarakat			10.000.000	KECAMATAN SEUNAGAN TIMUR
	7	01	01	2.01	0002	Koordinasi dan Penyusunan Dokumen RKA-SKPD																	
							Jumlah Dokumen RKA-SKPD dan Laporan Hasil Koordinasi Penyusunan Dokumen RKA-SKPD				1 Dokumen	1 Dokumen	2.320.000	-	-	Kab. Nagan Raya, Semua Kecamatan, Semua Kel/Desa	Dana Transfer Umum-Dana Alokasi Umum	Memperkuat Stabilitas Polhukhankam Dan Transformasi Pelayanan Publik	Peningkatan Tata Kelola Pemerintahan dan Pelayanan Publik serta Penegakkan Nilai-Nilai Syariat Islam Dalam Tatanan Kehidupan Masyarakat			5.000.000	KECAMATAN SEUNAGAN TIMUR
	7	01	01	2.01	0003	Koordinasi dan Penyusunan Dokumen Perubahan RKA-SKPD																	
							Jumlah Dokumen Perubahan RKA-SKPD dan Laporan Hasil Koordinasi Penyusunan Dokumen Perubahan RKA-SKPD				1 Dokumen	1 Dokumen	5.000.000	-	-	Kab. Nagan Raya, Semua Kecamatan, Semua Kel/Desa	Dana Transfer Umum-Dana Alokasi Umum	Memperkuat Stabilitas Polhukhankam Dan Transformasi Pelayanan Publik	Peningkatan Tata Kelola Pemerintahan dan Pelayanan Publik serta Penegakkan Nilai-Nilai Syariat Islam Dalam Tatanan Kehidupan Masyarakat			7.000.000	KECAMATAN SEUNAGAN TIMUR
	7	01	01	2.01	0004	Koordinasi dan Penyusunan DPA-SKPD																	
							Jumlah Dokumen DPA-SKPD dan Laporan Hasil Koordinasi Penyusunan Dokumen DPA-SKPD				1 Dokumen	1 Dokumen	4.999.760	-	-	Kab. Nagan Raya, Semua Kecamatan, Semua Kel/Desa	Dana Transfer Umum-Dana Alokasi Umum	Memperkuat Stabilitas Polhukhankam Dan Transformasi Pelayanan Publik	Peningkatan Tata Kelola Pemerintahan dan Pelayanan Publik serta Penegakkan Nilai-Nilai Syariat Islam Dalam Tatanan Kehidupan Masyarakat			7.000.000	KECAMATAN SEUNAGAN TIMUR
	7	01	01	2.01	0005	Koordinasi dan Penyusunan Perubahan DPA- SKPD																	
							Jumlah Dokumen Perubahan DPA-SKPD dan Laporan Hasil Koordinasi Penyusunan Dokumen Perubahan DPA-SKPD				1 Dokumen	1 Dokumen	3.923.000	-	-	Kab. Nagan Raya, Seunagan Timur, Semua Kel/Desa	Dana Transfer Umum-Dana Alokasi Umum	Memperkuat Stabilitas Polhukhankam Dan Transformasi Pelayanan Publik	Peningkatan Tata Kelola Pemerintahan dan Pelayanan Publik serta Penegakkan Nilai-Nilai Syariat Islam Dalam Tatanan Kehidupan Masyarakat			5.000.000	KECAMATAN SEUNAGAN TIMUR
	7	01	01	2.01	0006	Koordinasi dan Penyusunan Laporan Capaian Kinerja dan Ikhtisar Realisasi Kinerja SKPD																	

No	Kode					Urusan / Bidang Urusan / Program / Kegiatan / Sub Kegiatan	Indikator Program / Kegiatan / Sub Kegiatan	Target Akhir Periode Renstra OPD	Realisasi Capaian RENJA OPD Tahun 2022	Prakiraan Capaian Target RENJA OPD Tahun 2023	Capaian Kinerja Dan Kerangka Pendanaan								Kelompok Sasaran	Prakiraan Maju Rencana Tahun 2025		Perangkat Daerah Penanggung Jawab
											Target 2024		Pagu Indikatif (Rp)			Lokasi	Sumber Dana	Prioritas			Target	Pagu Indikatif (Rp)	
											Sebelum	Sesudah	RKPD 2024	APBD 2024	RKPD Perubahan 2024			Nasional	Daerah			
1	2					3	4	5	6	7	8	9	10	11	12	13	14	15	16	17	18	19	20
							Jumlah Laporan Capaian Kinerja dan Ikhtisar Realisasi Kinerja SKPD dan Laporan Hasil Koordinasi Penyusunan Laporan Capaian Kinerja dan Ikhtisar Realisasi Kinerja SKPD				1 Laporan	1 Laporan	-	-	-	Kab. Nagan Raya, Semua Kecamatan, Semua Kel/Desa	Dana Transfer Umum-Dana Alokasi Umum	Memperkuat Stabilitas Polhukhankam Dan Transformasi Pelayanan Publik	Peningkatan Tata Kelola Pemerintahan dan Pelayanan Publik serta Penegakkan Nilai-Nilai Syariat Islam Dalam Tatanan Kehidupan Masyarakat			7.000.000	KECAMATAN SEUNAGAN TIMUR
	7	01	01	2.02		Administrasi Keuangan Perangkat Daerah	Tersedianya Gaji dan Tunjangan ASN	-			65 B Nilai	65 B Nilai	2.174.701.215	2.182.576.348	2.182.576.348			Memperkuat Stabilitas Polhukhankam Dan Transformasi Pelayanan Publik	Peningkatan Tata Kelola Pemerintahan dan Pelayanan Publik serta Penegakkan Nilai-Nilai Syariat Islam Dalam Tatanan Kehidupan Masyarakat	Instansi/Masyarakat		2.521.000.000	KECAMATAN SEUNAGAN TIMUR
	7	01	01	2.02	0001	Penyediaan Gaji dan Tunjangan ASN																	
							Jumlah Orang yang Menerima Gaji dan Tunjangan ASN				22 Orang/bulan	22 Orang/bulan	2.169.701.215	2.182.576.348	2.104.038.117	Kab. Nagan Raya, Semua Kecamatan, Semua Kel/Desa	Dana Transfer Umum-Dana Alokasi Umum	Memperkuat Stabilitas Polhukhankam Dan Transformasi Pelayanan Publik	Peningkatan Tata Kelola Pemerintahan dan Pelayanan Publik serta Penegakkan Nilai-Nilai Syariat Islam Dalam Tatanan Kehidupan Masyarakat			2.500.000.000	KECAMATAN SEUNAGAN TIMUR
	7	01	01	2.02	0005	Koordinasi dan Penyusunan Laporan Keuangan Akhir Tahun SKPD																	
							Jumlah Laporan Keuangan Akhir Tahun SKPD dan Laporan Hasil Koordinasi Penyusunan Laporan Keuangan Akhir Tahun SKPD				1 Laporan	1 Laporan	5.000.000	-	-	Kab. Nagan Raya, Seunagan Timur, Semua Kel/Desa	Dana Transfer Umum-Dana Alokasi Umum	Memperkuat Stabilitas Polhukhankam Dan Transformasi Pelayanan Publik	Peningkatan Tata Kelola Pemerintahan dan Pelayanan Publik serta Penegakkan Nilai-Nilai Syariat Islam Dalam Tatanan Kehidupan Masyarakat			7.000.000	KECAMATAN SEUNAGAN TIMUR
	7	01	01	2.02	0007	Koordinasi dan Penyusunan Laporan Keuangan Bulanan/ Triwulanan/ Semesteran SKPD																	
							Jumlah Laporan Keuangan Bulanan/ Triwulanan/ Semesteran SKPD dan Laporan Koordinasi Penyusunan Laporan Keuangan Bulanan/Triwulanan/Semesteran SKPD				0 Laporan	0 Laporan	-	-	-	Kab. Nagan Raya, Seunagan Timur, Semua Kel/Desa	Dana Transfer Umum-Dana Alokasi Umum	Memperkuat Stabilitas Polhukhankam Dan Transformasi Pelayanan Publik	Peningkatan Tata Kelola Pemerintahan dan Pelayanan Publik serta Penegakkan Nilai-Nilai Syariat Islam Dalam Tatanan Kehidupan Masyarakat			7.000.000	KECAMATAN SEUNAGAN TIMUR
	7	01	01	2.02	0008	Penyusunan Pelaporan dan Analisis Prognosis Realisasi Anggaran																	
							Jumlah Dokumen Pelaporan dan Analisis Prognosis Realisasi Anggaran				1 Dokumen	1 Dokumen	-	-	-	Kab. Nagan Raya, Semua Kecamatan, Semua Kel/Desa	Dana Transfer Umum-Dana Alokasi Umum	Memperkuat Stabilitas Polhukhankam Dan Transformasi Pelayanan Publik	Peningkatan Tata Kelola Pemerintahan dan Pelayanan Publik serta Penegakkan Nilai-Nilai Syariat Islam Dalam Tatanan Kehidupan Masyarakat			7.000.000	KECAMATAN SEUNAGAN TIMUR
	7	01	01	2.05		Administrasi Kepegawaian Perangkat Daerah	Nilai Lakip Nilai Laporan Penyenggaraan Pemerintah Daerah	-			65 B Nilai Sangat Baik Scor	65 B Nilai Sangat Baik Scor	5.000.000	-	-			Memperkuat Stabilitas Polhukhankam Dan Transformasi Pelayanan Publik	Peningkatan Tata Kelola Pemerintahan dan Pelayanan Publik serta Penegakkan Nilai-Nilai Syariat Islam Dalam Tatanan Kehidupan Masyarakat	Instansi/Masyarakat		17.000.000	KECAMATAN SEUNAGAN TIMUR
	7	01	01	2.05	0010	Sosialisasi Peraturan Perundang-Undangan																	
							Jumlah Orang yang Mengikuti Sosialisasi Peraturan Perundang-Undangan				15 Orang	15 Orang	5.000.000	-	-	Kab. Nagan Raya, Seunagan Timur, Semua Kel/Desa	Dana Transfer Umum-Dana Alokasi Umum	Memperkuat Stabilitas Polhukhankam Dan Transformasi Pelayanan Publik	Peningkatan Tata Kelola Pemerintahan dan Pelayanan Publik serta Penegakkan Nilai-Nilai Syariat Islam Dalam Tatanan Kehidupan Masyarakat			7.000.000	KECAMATAN SEUNAGAN TIMUR
	7	01	01	2.05	0011	Bimbingan Teknis Implementasi Peraturan Perundang-Undangan																	

No	Kode					Urusan / Bidang Urusan / Program / Kegiatan / Sub Kegiatan	Indikator Program / Kegiatan / Sub Kegiatan	Target Akhir Periode Renstra OPD	Realisasi Capaian RENJA OPD Tahun 2022	Prakiraan Capaian Target RENJA OPD Tahun 2023	Capaian Kinerja Dan Kerangka Pendanaan								Kelompok Sasaran	Prakiraan Maju Rencana Tahun 2025		Perangkat Daerah Penanggung Jawab
											Target 2024		Pagu Indikatif (Rp)			Lokasi	Sumber Dana	Prioritas			Target	Pagu Indikatif (Rp)	
											Sebelum	Sesudah	RKPD 2024	APBD 2024	RKPD Perubahan 2024			Nasional	Daerah				
1	2					3	4	5	6	7	8	9	10	11	12	13	14	15	16	17	18	19	20
							Jumlah Orang yang Mengikuti Bimbingan Teknis Implementasi Peraturan Perundang-Undangan				34 Orang	34 Orang	-	-	-	Kab. Nagan Raya, Seunagan Timur, Semua Kel/Desa	Dana Transfer Umum-Dana Alokasi Umum	Memperkuat Stabilitas Polhukhankam Dan Transformasi Pelayanan Publik	Peningkatan Tata Kelola Pemerintahan dan Pelayanan Publik serta Penegakkan Nilai-Nilai Syariat Islam Dalam Tatanan Kehidupan Masyarakat			10.000.000	KECAMATAN SEUNAGAN TIMUR
	7	01	01	2.06		Administrasi Umum Perangkat Daerah	Lancarnya Administrasi Kantor	-			65 B	65 B	125.878.000	114.014.000	114.014.000			Memperkuat Stabilitas Polhukhankam Dan Transformasi Pelayanan Publik	Peningkatan Tata Kelola Pemerintahan dan Pelayanan Publik serta Penegakkan Nilai-Nilai Syariat Islam Dalam Tatanan Kehidupan Masyarakat	Instansi/Masyarakat		305.000.000	KECAMATAN SEUNAGAN TIMUR
	7	01	01	2.06	0001	Penyediaan Komponen Instalasi Listrik/Penerangan Bangunan Kantor																	
							Jumlah Paket Komponen Instalasi Listrik/Penerangan Bangunan Kantor yang Disediakan				1 Paket	1 Paket	10.000.000	10.000.000	10.000.000	Kab. Nagan Raya, Seunagan Timur, Semua Kel/Desa	Dana Transfer Umum-Dana Alokasi Umum	Memperkuat Stabilitas Polhukhankam Dan Transformasi Pelayanan Publik	Peningkatan Tata Kelola Pemerintahan dan Pelayanan Publik serta Penegakkan Nilai-Nilai Syariat Islam Dalam Tatanan Kehidupan Masyarakat			20.000.000	KECAMATAN SEUNAGAN TIMUR
	7	01	01	2.06	0002	Penyediaan Peralatan dan Perlengkapan Kantor																	
							Jumlah Paket Peralatan dan Perlengkapan Kantor yang Disediakan				1 Paket	1 Paket	8.000.000	-	-	Kab. Nagan Raya, Semua Kecamatan, Semua Kel/Desa	Dana Transfer Umum-Dana Alokasi Umum	Memperkuat Stabilitas Polhukhankam Dan Transformasi Pelayanan Publik	Peningkatan Tata Kelola Pemerintahan dan Pelayanan Publik serta Penegakkan Nilai-Nilai Syariat Islam Dalam Tatanan Kehidupan Masyarakat			20.000.000	KECAMATAN SEUNAGAN TIMUR
	7	01	01	2.06	0003	Penyediaan Peralatan Rumah Tangga																	
							Jumlah Paket Peralatan Rumah Tangga yang Disediakan				1 Paket	1 Paket	-	-	-	Kab. Nagan Raya, Semua Kecamatan, Semua Kel/Desa	Dana Transfer Umum-Dana Alokasi Umum	Memperkuat Stabilitas Polhukhankam Dan Transformasi Pelayanan Publik	Peningkatan Tata Kelola Pemerintahan dan Pelayanan Publik serta Penegakkan Nilai-Nilai Syariat Islam Dalam Tatanan Kehidupan Masyarakat			15.000.000	KECAMATAN SEUNAGAN TIMUR
	7	01	01	2.06	0004	Penyediaan Bahan Logistik Kantor																	
							Jumlah Paket Bahan Logistik Kantor yang Disediakan				1 Paket	1 Paket	24.350.000	24.350.000	36.138.000	Kab. Nagan Raya, Semua Kecamatan, Semua Kel/Desa	Dana Transfer Umum-Dana Alokasi Umum	Memperkuat Stabilitas Polhukhankam Dan Transformasi Pelayanan Publik	Peningkatan Tata Kelola Pemerintahan dan Pelayanan Publik serta Penegakkan Nilai-Nilai Syariat Islam Dalam Tatanan Kehidupan Masyarakat			30.000.000	KECAMATAN SEUNAGAN TIMUR
	7	01	01	2.06	0005	Penyediaan Barang Cetakan dan Penggandaan																	
							Jumlah Paket Barang Cetakan dan Penggandaan yang Disediakan				1 Paket	1 Paket	17.508.000	13.644.000	13.644.000	Kab. Nagan Raya, Semua Kecamatan, Semua Kel/Desa	Dana Transfer Umum-Dana Alokasi Umum	Memperkuat Stabilitas Polhukhankam Dan Transformasi Pelayanan Publik	Peningkatan Tata Kelola Pemerintahan dan Pelayanan Publik serta Penegakkan Nilai-Nilai Syariat Islam Dalam Tatanan Kehidupan Masyarakat			30.000.000	KECAMATAN SEUNAGAN TIMUR
	7	01	01	2.06	0008	Fasilitasi Kunjungan Tamu																	
							Jumlah Laporan Fasilitasi Kunjungan Tamu				1 Laporan	1 Laporan	20.000.000	20.000.000	20.000.000	Kab. Nagan Raya, Semua Kecamatan, Semua Kel/Desa	Dana Transfer Umum-Dana Alokasi Umum	Memperkuat Stabilitas Polhukhankam Dan Transformasi Pelayanan Publik	Peningkatan Tata Kelola Pemerintahan dan Pelayanan Publik serta Penegakkan Nilai-Nilai Syariat Islam Dalam Tatanan Kehidupan Masyarakat			40.000.000	KECAMATAN SEUNAGAN TIMUR
	7	01	01	2.06	0009	Penyelenggaraan Rapat Koordinasi dan Konsultasi SKPD																	

No	Kode					Urusan / Bidang Urusan / Program / Kegiatan / Sub Kegiatan	Indikator Program / Kegiatan / Sub Kegiatan	Target Akhir Periode Renstra OPD	Realisasi Capaian RENJA OPD Tahun 2022	Prakiraan Capaian Target RENJA OPD Tahun 2023	Capaian Kinerja Dan Kerangka Pendanaan								Kelompok Sasaran	Prakiraan Maju Rencana Tahun 2025		Perangkat Daerah Penanggung Jawab
											Target 2024		Pagu Indikatif (Rp)			Lokasi	Sumber Dana	Prioritas			Target	Pagu Indikatif (Rp)	
											Sebelum	Sesudah	RKPD 2024	APBD 2024	RKPD Perubahan 2024			Nasional	Daerah				
1	2					3	4	5	6	7	8	9	10	11	12	13	14	15	16	17	18	19	20
							Jumlah Laporan Penyelenggaraan Rapat Koordinasi dan Konsultasi SKPD				0 Laporan	0 Laporan	46.020.000	46.020.000	52.232.000	Kab. Nagan Raya, Semua Kecamatan, Semua Kel/Desa	Dana Transfer Umum-Dana Alokasi Umum	Memperkuat Stabilitas Polhukhankam Dan Transformasi Pelayanan Publik	Peningkatan Tata Kelola Pemerintahan dan Pelayanan Publik serta Penegakkan Nilai-Nilai Syariat Islam Dalam Tatanan Kehidupan Masyarakat			150.000.000	KECAMATAN SEUNAGAN TIMUR
	7	01	01	2.07		Pengadaan Barang Milik Daerah Penunjang Urusan Pemerintah Daerah	-	-					-	-	-			Memperkuat Stabilitas Polhukhankam Dan Transformasi Pelayanan Publik	Peningkatan Tata Kelola Pemerintahan dan Pelayanan Publik serta Penegakkan Nilai-Nilai Syariat Islam Dalam Tatanan Kehidupan Masyarakat	Instansi/Masyarakat		70.000.000	KECAMATAN SEUNAGAN TIMUR
	7	01	01	2.07	0005	Pengadaan Mebel																	
							Jumlah Paket Mebel yang Disediakan				-	3 Unit	-	-	-	Kab. Nagan Raya, Seunagan Timur, Semua Kel/Desa	Dana Transfer Umum-Dana Alokasi Umum	Memperkuat Stabilitas Polhukhankam Dan Transformasi Pelayanan Publik	Peningkatan Tata Kelola Pemerintahan dan Pelayanan Publik serta Penegakkan Nilai-Nilai Syariat Islam Dalam Tatanan Kehidupan Masyarakat			30.000.000	KECAMATAN SEUNAGAN TIMUR
	7	01	01	2.07	0006	Pengadaan Peralatan dan Mesin Lainnya																	
							Jumlah Unit Peralatan dan Mesin Lainnya yang Disediakan				1 Unit	1 Unit	-	-	20.000.000	Kab. Nagan Raya, Semua Kecamatan, Semua Kel/Desa	Dana Transfer Umum-Dana Alokasi Umum	Memperkuat Stabilitas Polhukhankam Dan Transformasi Pelayanan Publik	Peningkatan Tata Kelola Pemerintahan dan Pelayanan Publik serta Penegakkan Nilai-Nilai Syariat Islam Dalam Tatanan Kehidupan Masyarakat			40.000.000	KECAMATAN SEUNAGAN TIMUR
	7	01	01	2.08		Penyediaan Jasa Penunjang Urusan Pemerintahan Daerah	Lancarnya Administrasi Perkantoran	-			Sangat Baik Scor	Sangat Baik Scor	157.085.000	249.670.368	249.670.368			Memperkuat Stabilitas Polhukhankam Dan Transformasi Pelayanan Publik	Peningkatan Tata Kelola Pemerintahan dan Pelayanan Publik serta Penegakkan Nilai-Nilai Syariat Islam Dalam Tatanan Kehidupan Masyarakat	Instansi/Masyarakat		278.000.000	KECAMATAN SEUNAGAN TIMUR
	7	01	01	2.08	0001	Penyediaan Jasa Surat Menyurat																	
							Jumlah Laporan Penyediaan Jasa Surat Menyurat				2 Laporan	2 Laporan	-	7.500.000	7.500.000	Kab. Nagan Raya, Seunagan Timur, Semua Kel/Desa	Dana Transfer Umum-Dana Alokasi Umum	Memperkuat Stabilitas Polhukhankam Dan Transformasi Pelayanan Publik	Peningkatan Tata Kelola Pemerintahan dan Pelayanan Publik serta Penegakkan Nilai-Nilai Syariat Islam Dalam Tatanan Kehidupan Masyarakat			8.000.000	KECAMATAN SEUNAGAN TIMUR
	7					NON URUSAN							2.507.080.375	2.569.460.716	2.620.922.485							3.560.000.000	
	7	01				URUSAN PEMERINTAHAN BIDANG XX							2.507.080.375	2.569.460.716	2.620.922.485							3.560.000.000	
247	7	01	01			PROGRAM PENUNJANG URUSAN PEMERINTAHAN DAERAH KABUPATEN/KOTA	Nilai LAKIP				65 B Nilai	65 B Nilai	2.498.906.975	2.566.260.716	2.605.722.485							3.407.000.000	
	7	01	01	2.08		Penyediaan Jasa Penunjang Urusan Pemerintahan Daerah	Lancarnya Administrasi Perkantoran	-			Sangat Baik Scor	Sangat Baik Scor	157.085.000	249.670.368	249.670.368			Memperkuat Stabilitas Polhukhankam Dan Transformasi Pelayanan Publik	Peningkatan Tata Kelola Pemerintahan dan Pelayanan Publik serta Penegakkan Nilai-Nilai Syariat Islam Dalam Tatanan Kehidupan Masyarakat	Instansi/Masyarakat		278.000.000	KECAMATAN SEUNAGAN TIMUR
	7	01	01	2.08	0001	Penyediaan Jasa Surat Menyurat																	
	7					UNSUR KEWILAYAHAN							2.507.080.375	2.569.460.716	2.620.922.485							3.560.000.000	
	7	01				KECAMATAN							2.507.080.375	2.569.460.716	2.620.922.485							3.560.000.000	
248	7	01	01			PROGRAM PENUNJANG URUSAN PEMERINTAHAN DAERAH KABUPATEN/KOTA	Nilai LAKIP				65 B Nilai	65 B Nilai	2.498.906.975	2.566.260.716	2.605.722.485							3.407.000.000	
	7	01	01	2.08		Penyediaan Jasa Penunjang Urusan Pemerintahan Daerah	Lancarnya Administrasi Perkantoran	-			Sangat Baik Scor	Sangat Baik Scor	157.085.000	249.670.368	249.670.368			Memperkuat Stabilitas Polhukhankam Dan Transformasi Pelayanan Publik	Peningkatan Tata Kelola Pemerintahan dan Pelayanan Publik serta Penegakkan Nilai-Nilai Syariat Islam Dalam Tatanan Kehidupan Masyarakat	Instansi/Masyarakat		278.000.000	KECAMATAN SEUNAGAN TIMUR
	7	01	01	2.08	0002	Penyediaan Jasa Komunikasi, Sumber Daya Air dan Listrik																	

No	Kode					Urusan / Bidang Urusan / Program / Kegiatan / Sub Kegiatan	Indikator Program / Kegiatan / Sub Kegiatan	Target Akhir Periode Renstra OPD	Realisasi Capaian RENJA OPD Tahun 2022	Prakiraan Capaian Target RENJA OPD Tahun 2023	Capaian Kinerja Dan Kerangka Pendanaan								Kelompok Sasaran	Prakiraan Maju Rencana Tahun 2025		Perangkat Daerah Penanggung Jawab
											Target 2024		Pagu Indikatif (Rp)			Lokasi	Sumber Dana	Prioritas			Target	Pagu Indikatif (Rp)	
											Sebelum	Sesudah	RKPD 2024	APBD 2024	RKPD Perubahan 2024			Nasional	Daerah				
1	2					3	4	5	6	7	8	9	10	11	12	13	14	15	16	17	18	19	20
							Jumlah Laporan Penyediaan Jasa Komunikasi, Sumber Daya Air dan Listrik yang Disediakan				1 Laporan	1 Laporan	29.585.000	29.585.000	29.585.000	Kab. Nagan Raya, Semua Kecamatan, Semua Kel/Desa	Dana Transfer Umum-Dana Alokasi Umum	Memperkuat Stabilitas Polhukhankam Dan Transformasi Pelayanan Publik	Peningkatan Tata Kelola Pemerintahan dan Pelayanan Publik serta Penegakkan Nilai-Nilai Syariat Islam Dalam Tatanan Kehidupan Masyarakat			40.000.000	KECAMATAN SEUNAGAN TIMUR
	7	01	01	2.08	0003	Penyediaan Jasa Peralatan dan Perlengkapan Kantor																	
							Jumlah Laporan Penyediaan Jasa Peralatan dan Perlengkapan Kantor yang Disediakan				1 Laporan	1 Laporan	-	-	-	Kab. Nagan Raya, Semua Kecamatan, Semua Kel/Desa	Dana Transfer Umum-Dana Alokasi Umum	Memperkuat Stabilitas Polhukhankam Dan Transformasi Pelayanan Publik	Peningkatan Tata Kelola Pemerintahan dan Pelayanan Publik serta Penegakkan Nilai-Nilai Syariat Islam Dalam Tatanan Kehidupan Masyarakat			20.000.000	KECAMATAN SEUNAGAN TIMUR
	7	01	01	2.08	0004	Penyediaan Jasa Pelayanan Umum Kantor																	
							Jumlah Laporan Penyediaan Jasa Pelayanan Umum Kantor yang Disediakan				1 Laporan	1 Laporan	120.000.000	212.585.368	212.585.368	Kab. Nagan Raya, Semua Kecamatan, Semua Kel/Desa	Dana Transfer Umum-Dana Alokasi Umum	Memperkuat Stabilitas Polhukhankam Dan Transformasi Pelayanan Publik	Peningkatan Tata Kelola Pemerintahan dan Pelayanan Publik serta Penegakkan Nilai-Nilai Syariat Islam Dalam Tatanan Kehidupan Masyarakat			210.000.000	KECAMATAN SEUNAGAN TIMUR
	7	01	01	2.09		Pemeliharaan Barang Milik Daerah Penunjang Urusan Pemerintahan Daerah	Jumlah Barang Milik Daerah Terpelihara Jumlah Gedung Bangunan	-			65 B Nilai Sangat Baik Scor	65 B Nilai Sangat Baik Scor	20.000.000	20.000.000	20.000.000			Memperkuat Stabilitas Polhukhankam Dan Transformasi Pelayanan Publik	Peningkatan Tata Kelola Pemerintahan dan Pelayanan Publik serta Penegakkan Nilai-Nilai Syariat Islam Dalam Tatanan Kehidupan Masyarakat	Masyarakat/instansi		175.000.000	KECAMATAN SEUNAGAN TIMUR
	7	01	01	2.09	0001	Penyediaan Jasa Pemeliharaan, Biaya Pemeliharaan, dan Pajak Kendaraan Perorangan Dinas atau Kendaraan Dinas Jabatan																	
							Jumlah Kendaraan Perorangan Dinas atau Kendaraan Dinas Jabatan yang Dipelihara dan dibayarkan Pajaknya				1 Unit	1 Unit	20.000.000	20.000.000	20.000.000	Kab. Nagan Raya, Semua Kecamatan, Semua Kel/Desa	Dana Transfer Umum-Dana Alokasi Umum	Memperkuat Stabilitas Polhukhankam Dan Transformasi Pelayanan Publik	Peningkatan Tata Kelola Pemerintahan dan Pelayanan Publik serta Penegakkan Nilai-Nilai Syariat Islam Dalam Tatanan Kehidupan Masyarakat			25.000.000	KECAMATAN SEUNAGAN TIMUR
	7	01	01	2.09	0009	Pemeliharaan/Rehabilitasi Gedung Kantor dan Bangunan Lainnya																	
							Jumlah Gedung Kantor dan Bangunan Lainnya yang Dipelihara/Direhabilitasi				-	1 Unit	-	-	80.000.000	Kab. Nagan Raya, Seunagan Timur, Semua Kel/Desa	Dana Transfer Umum-Dana Alokasi Umum	-	Peningkatan Tata Kelola Pemerintahan dan Pelayanan Publik serta Penegakkan Nilai-Nilai Syariat Islam Dalam Tatanan Kehidupan Masyarakat			150.000.000	KECAMATAN SEUNAGAN TIMUR
249	7	01	02			PROGRAM PENYELENGGARAAN PEMERINTAHAN DAN PELAYANAN PUBLIK	Jumlah Mesjid yang melaksanakan Shalat 5 Waktu secara Rutin Nilai Laporan Penyelenggaraan Pemerintah Daerah (LPPD)				65 Sangat Baik Mesjid Scor	65 Sangat Baik Mesjid Scor	8.173.400	3.200.000	15.200.000							113.000.000	
	7	01	02	2.01		Koordinasi Penyelenggaraan Kegiatan Pemerintahan di Tingkat Kecamatan	Nilai laporan Penyelengaraan Pemerintah Daerah (LPPD) Terlaksananya Kegiatan PHBI	-			222 Mesjid Sangat Baik Scor	222 Mesjid Sangat Baik Scor	3.200.000	3.200.000	3.200.000			Memperkuat Stabilitas Polhukhankam Dan Transformasi Pelayanan Publik	Peningkatan Tata Kelola Pemerintahan dan Pelayanan Publik serta Penegakkan Nilai-Nilai Syariat Islam Dalam Tatanan Kehidupan Masyarakat	Masyarakat		5.000.000	KECAMATAN SEUNAGAN TIMUR
	7	01	02	2.01	0001	Koordinasi/Sinergi Perencanaan dan Pelaksanaan Kegiatan Pemerintahan dengan Perangkat Daerah dan Instansi Vertikal Terkait																	

No	Kode					Urusan / Bidang Urusan / Program / Kegiatan / Sub Kegiatan	Indikator Program / Kegiatan / Sub Kegiatan	Target Akhir Periode Renstra OPD	Realisasi Capaian RENJA OPD Tahun 2022	Prakiraan Capaian Target RENJA OPD Tahun 2023	Capaian Kinerja Dan Kerangka Pendanaan								Kelompok Sasaran	Prakiraan Maju Rencana Tahun 2025		Perangkat Daerah Penanggung Jawab
											Target 2024		Pagu Indikatif (Rp)			Lokasi	Sumber Dana	Prioritas			Target	Pagu Indikatif (Rp)	
											Sebelum	Sesudah	RKPD 2024	APBD 2024	RKPD Perubahan 2024			Nasional	Daerah			
1	2					3	4	5	6	7	8	9	10	11	12	13	14	15	16	17	18	19	20
							Jumlah Laporan Koordinasi/Sinergi Perencanaan dan Pelaksanaan Kegiatan Pemerintahan dengan Perangkat Daerah dan Instansi Vertikal Terkait				1 Laporan	1 Laporan	3.200.000	3.200.000	3.200.000	Kab. Nagan Raya, Seunagan Timur, Semua Kel/Desa	Dana Transfer Umum-Dana Alokasi Umum	Memperkuat Stabilitas Polhukhankam Dan Transformasi Pelayanan Publik	Peningkatan Tata Kelola Pemerintahan dan Pelayanan Publik serta Penegakkan Nilai-Nilai Syariat Islam Dalam Tatanan Kehidupan Masyarakat			5.000.000	KECAMATAN SEUNAGAN TIMUR
	7	01	02	2.02		Penyelenggaraan Urusan Pemerintahan yang Tidak Dilaksanakan oleh Unit Kerja Perangkat Daerah yang Ada di Kecamatan	HUT RI dann HUT Nagan Raya Lancarnya Koordinasi Forum Pimpinan Kecamatan (FORKOPIMKA)	-			-	222 Mesjid Sangat Baik Scor	-	-	-			Memperkuat Stabilitas Polhukhankam Dan Transformasi Pelayanan Publik	Peningkatan Tata Kelola Pemerintahan dan Pelayanan Publik serta Penegakkan Nilai-Nilai Syariat Islam Dalam Tatanan Kehidupan Masyarakat	Kec. Seunagan Timur		30.000.000	KECAMATAN SEUNAGAN TIMUR
	7	01	02	2.02	0003	Peningkatan Efektifitas Pelaksanaan Pelayanan kepada Masyarakat di Wilayah Kecamatan																	
							Jumlah Laporan Peningkatan Efektifitas Pelaksanaan Pelayanan kepada Masyarakat di Wilayah Kecamatan				-	1 Laporan	-	-	-	Kab. Nagan Raya, Seunagan Timur, Semua Kel/Desa	Dana Transfer Umum-Dana Alokasi Umum	Memperkuat Stabilitas Polhukhankam Dan Transformasi Pelayanan Publik	Peningkatan Tata Kelola Pemerintahan dan Pelayanan Publik serta Penegakkan Nilai-Nilai Syariat Islam Dalam Tatanan Kehidupan Masyarakat			30.000.000	KECAMATAN SEUNAGAN TIMUR
	7	01	02	2.03		Koordinasi Pemeliharaan Prasarana dan Sarana Pelayanan Umum	Pengawasan Terhadap Penyakit Masyarakat Terpeliharanya Gedung bangunan Kantor	-			65 Mesjis Sangat Baik Scor	65 Mesjis Sangat Baik Scor	-	-	-			Memperkuat Stabilitas Polhukhankam Dan Transformasi Pelayanan Publik	Peningkatan Tata Kelola Pemerintahan dan Pelayanan Publik serta Penegakkan Nilai-Nilai Syariat Islam Dalam Tatanan Kehidupan Masyarakat	Masyarakat		20.000.000	KECAMATAN SEUNAGAN TIMUR
	7	01	02	2.03	0001	Koordinasi/Sinergi dengan Perangkat Daerah dan/atau Instansi Vertikal yang Terkait dalam Pemeliharaan Sarana dan Prasarana Pelayanan Umum																	
							Jumlah Dokumen Koordinasi/Sinergi dengan Perangkat Daerah dan/atau Instansi Vertikal yang Terkait dalam Pemeliharaan Sarana dan Prasarana Pelayanan Umum				1 Dokumen	1 Dokumen	-	-	-	Kab. Nagan Raya, Seunagan Timur, Semua Kel/Desa	Dana Transfer Umum-Dana Alokasi Umum	Memperkuat Stabilitas Polhukhankam Dan Transformasi Pelayanan Publik	Peningkatan Tata Kelola Pemerintahan dan Pelayanan Publik serta Penegakkan Nilai-Nilai Syariat Islam Dalam Tatanan Kehidupan Masyarakat			20.000.000	KECAMATAN SEUNAGAN TIMUR
	7	01	02	2.04		Pelaksanaan Urusan Pemerintahan yang Dilimpahkan kepada Camat	Jumlah Mesjid Yang melaksanakan Shalat 5 Waktu Secara Rutin Koordinasi Batas Wilayah Gampong Nilai Lakip Nilai Laporan Penyelenggaraan Pemerintahan Daerah (LPPD)	-			222 Gampong 65 B Nilai 65 Mesjid Sangat Baik Scor	222 Gampong 65 B Nilai 65 Mesjid Sangat Baik Scor	4.973.400	-	-			Memperkuat Stabilitas Polhukhankam Dan Transformasi Pelayanan Publik	Peningkatan Tata Kelola Pemerintahan dan Pelayanan Publik serta Penegakkan Nilai-Nilai Syariat Islam Dalam Tatanan Kehidupan Masyarakat	Masyarakat/ Kelompok		58.000.000	KECAMATAN SEUNAGAN TIMUR
	7	01	02	2.04	0002	Pelaksanaan Urusan Pemerintahan yang terkait dengan Nonperizinan																	
							Jumlah Laporan Pelaksanaan Nonperizinan pada Urusan Pemerintahan				1 Laporan	1 Laporan	-	-	-	Kab. Nagan Raya, Seunagan Timur, Semua Kel/Desa	Dana Transfer Umum-Dana Alokasi Umum	Memperkuat Stabilitas Polhukhankam Dan Transformasi Pelayanan Publik	Peningkatan Tata Kelola Pemerintahan dan Pelayanan Publik serta Penegakkan Nilai-Nilai Syariat Islam Dalam Tatanan Kehidupan Masyarakat			8.000.000	KECAMATAN SEUNAGAN TIMUR
	7	01	02	2.04	0003	Pelaksanaan Urusan Pemerintahan yang Terkait dengan Kewenangan Lain yang Dilimpahkan																	

No	Kode					Urusan / Bidang Urusan / Program / Kegiatan / Sub Kegiatan	Indikator Program / Kegiatan / Sub Kegiatan	Target Akhir Periode Renstra OPD	Realisasi Capaian RENJA OPD Tahun 2022	Prakiraan Capaian Target RENJA OPD Tahun 2023	Capaian Kinerja Dan Kerangka Pendanaan								Kelompok Sasaran	Prakiraan Maju Rencana Tahun 2025		Perangkat Daerah Penanggung Jawab
											Target 2024		Pagu Indikatif (Rp)			Lokasi	Sumber Dana	Prioritas			Target	Pagu Indikatif (Rp)	
											Sebelum	Sesudah	RKPD 2024	APBD 2024	RKPD Perubahan 2024			Nasional	Daerah				
1	2					3	4	5	6	7	8	9	10	11	12	13	14	15	16	17	18	19	20
							Jumlah Laporan Pelaksanaan Kewenangan Lain yang Dilimpahkan				1 Laporan	1 Laporan	4.973.400	-	12.000.000	Kab. Nagan Raya, Semua Kecamatan, Semua Kel/Desa	Dana Transfer Umum-Dana Alokasi Umum	Memperkuat Stabilitas Polhukhankam Dan Transformasi Pelayanan Publik	Peningkatan Tata Kelola Pemerintahan dan Pelayanan Publik serta Penegakkan Nilai-Nilai Syariat Islam Dalam Tatanan Kehidupan Masyarakat			50.000.000	KECAMATAN SEUNAGAN TIMUR
250	7	01	03			PROGRAM PEMBERDAYAAN MASYARAKAT DESA DAN KELURAHAN	Rata-Rata Jumlah Kelompok Binaan Lembaga Pemberdayaan Masyarakat (LPM)				222 Kelompok	222 Kelompok	-	-	-							30.000.000	
	7	01	03	2.03		Pemberdayaan Lembaga Kemasyarakatan Tingkat Kecamatan	Terlasananya Kegiatan Pengawasan dan Verifikasi Dana Desa	-			222 Kelompok	222 Kelompok	-	-	-			Memperkuat Stabilitas Polhukhankam Dan Transformasi Pelayanan Publik	Peningkatan Tata Kelola Pemerintahan dan Pelayanan Publik serta Penegakkan Nilai-Nilai Syariat Islam Dalam Tatanan Kehidupan Masyarakat	Masyarakat/ Kelompok		30.000.000	KECAMATAN SEUNAGAN TIMUR
	7	01	03	2.03	0001	Penyelenggaraan Lembaga Kemasyarakatan																	
							Jumlah Lembaga Kemasyarakatan yang Diselenggarakan				1 Lembaga Kemasyarakatan	1 Lembaga Kemasyarakatan	-	-	-	Kab. Nagan Raya, Seunagan Timur, Semua Kel/Desa	Dana Transfer Umum-Dana Alokasi Umum	Memperkuat Stabilitas Polhukhankam Dan Transformasi Pelayanan Publik	Peningkatan Tata Kelola Pemerintahan dan Pelayanan Publik serta Penegakkan Nilai-Nilai Syariat Islam Dalam Tatanan Kehidupan Masyarakat			30.000.000	KECAMATAN SEUNAGAN TIMUR
251	7	01	05			PROGRAM PENYELENGGARAAN URUSAN PEMERINTAHAN UMUM	Nilai Lakip				65 B Nilai	65 B Nilai	-	-	-							10.000.000	
	7	01	05	2.01		Penyelenggaraan Urusan Pemerintahan Umum Sesuai Penugasan Kepala Daerah	Nilai laporan penyengaraan pemerintah daerah (LPPD)	-			Sangat Baik Scor	Sangat Baik Scor	-	-	-			Memperkuat Stabilitas Polhukhankam Dan Transformasi Pelayanan Publik	Peningkatan Tata Kelola Pemerintahan dan Pelayanan Publik serta Penegakkan Nilai-Nilai Syariat Islam Dalam Tatanan Kehidupan Masyarakat	Masyarakat/ Kelompok		10.000.000	KECAMATAN SEUNAGAN TIMUR
	7	01	05	2.01	0005	Penanganan Konflik Sosial Sesuai Ketentuan Peraturan Perundang-Undangan																	
							Jumlah Laporan Konflik yang Ditangani Sesuai Ketentuan Peraturan Perundang-Undangan				1 Laporan	1 Laporan	-	-	-	Kab. Nagan Raya, Seunagan Timur, Semua Kel/Desa	Dana Transfer Umum-Dana Alokasi Umum	Memperkuat Stabilitas Polhukhankam Dan Transformasi Pelayanan Publik	Peningkatan Tata Kelola Pemerintahan dan Pelayanan Publik serta Penegakkan Nilai-Nilai Syariat Islam Dalam Tatanan Kehidupan Masyarakat			10.000.000	KECAMATAN SEUNAGAN TIMUR
						KECAMATAN SEUNAGAN							2.518.046.729	2.542.992.729	2.441.490.664							-	
	7					UNSUR KEWILAYAHAN							2.518.046.729	2.542.992.729	2.441.490.664							-	
	7	01				KECAMATAN							2.518.046.729	2.542.992.729	2.441.490.664							-	
252	7	01	01			PROGRAM PENUNJANG URUSAN PEMERINTAHAN DAERAH KABUPATEN/KOTA	Nilai Lakip Nilai Lakip				60CC 65 B Nilai	60CC 65 B Nilai	2.485.767.725	2.510.990.705	2.409.488.640							-	
	7	01	01	2.02		Administrasi Keuangan Perangkat Daerah	Terlaksananya Adm. Keuangan OPD	-			12 Bulan	12 Bulan	2.143.707.176	2.157.473.268	2.157.473.268			Memperkuat Stabilitas Polhukhankam Dan Transformasi Pelayanan Publik	Peningkatan Tata Kelola Pemerintahan dan Pelayanan Publik serta Penegakkan Nilai-Nilai Syariat Islam Dalam Tatanan Kehidupan Masyarakat	ASN		-	KECAMATAN SEUNAGAN
	7	01	01	2.02	0001	Penyediaan Gaji dan Tunjangan ASN																	
							Jumlah Orang yang Menerima Gaji dan Tunjangan ASN				0 Orang/bulan	0 Orang/bulan	2.128.557.176	2.105.483.268	1.923.981.213	Kab. Nagan Raya, Seunagan, Semua Kel/Desa	Dana Transfer Umum-Dana Alokasi Umum	Memperkuat Stabilitas Polhukhankam Dan Transformasi Pelayanan Publik	Peningkatan Tata Kelola Pemerintahan dan Pelayanan Publik serta Penegakkan Nilai-Nilai Syariat Islam Dalam Tatanan Kehidupan Masyarakat			-	KECAMATAN SEUNAGAN
	7	01	01	2.02	0002	Penyediaan Administrasi Pelaksanaan Tugas ASN																	

No	Kode					Urusan / Bidang Urusan / Program / Kegiatan / Sub Kegiatan	Indikator Program / Kegiatan / Sub Kegiatan	Target Akhir Periode Renstra OPD	Realisasi Capaian RENJA OPD Tahun 2022	Prakiraan Capaian Target RENJA OPD Tahun 2023	Capaian Kinerja Dan Kerangka Pendanaan								Kelompok Sasaran	Prakiraan Maju Rencana Tahun 2025		Perangkat Daerah Penanggung Jawab
											Target 2024		Pagu Indikatif (Rp)			Lokasi	Sumber Dana	Prioritas			Target	Pagu Indikatif (Rp)	
											Sebelum	Sesudah	RKPD 2024	APBD 2024	RKPD Perubahan 2024			Nasional	Daerah				
1	2					3	4	5	6	7	8	9	10	11	12	13	14	15	16	17	18	19	20
							Jumlah Dokumen Hasil Penyediaan Administrasi Pelaksanaan Tugas ASN				12 Dokumen	12 Dokumen	15.150.000	51.990.000	51.990.000	Kab. Nagan Raya, Seunagan, Semua Kel/Desa	Dana Transfer Umum-Dana Alokasi Umum	-	Peningkatan Tata Kelola Pemerintahan dan Pelayanan Publik serta Penegakkan Nilai-Nilai Syariat Islam Dalam Tatanan Kehidupan Masyarakat			-	KECAMATAN SEUNAGAN
	7	01	01	2.06		Administrasi Umum Perangkat Daerah	Terlaksananya Adm. Umum OPD	-			12 Bulan	12 Bulan	130.776.353	108.131.333	108.131.333			Memperkuat Stabilitas Polhukhankam Dan Transformasi Pelayanan Publik	Peningkatan Tata Kelola Pemerintahan dan Pelayanan Publik serta Penegakkan Nilai-Nilai Syariat Islam Dalam Tatanan Kehidupan Masyarakat	ASN		-	KECAMATAN SEUNAGAN
	7	01	01	2.06	0001	Penyediaan Komponen Instalasi Listrik/Penerangan Bangunan Kantor																	
							Jumlah Paket Komponen Instalasi Listrik/Penerangan Bangunan Kantor yang Disediakan				1 Paket	1 Paket	6.133.106	6.133.106	7.531.106	-	Dana Transfer Umum-Dana Alokasi Umum	Memperkuat Stabilitas Polhukhankam Dan Transformasi Pelayanan Publik	Peningkatan Tata Kelola Pemerintahan dan Pelayanan Publik serta Penegakkan Nilai-Nilai Syariat Islam Dalam Tatanan Kehidupan Masyarakat			-	KECAMATAN SEUNAGAN
	7	01	01	2.06	0002	Penyediaan Peralatan dan Perlengkapan Kantor																	
							Jumlah Paket Peralatan dan Perlengkapan Kantor yang Disediakan				1 Paket	1 Paket	33.880.000	-	-	-	Dana Transfer Umum-Dana Alokasi Umum	Memperkuat Stabilitas Polhukhankam Dan Transformasi Pelayanan Publik	Peningkatan Tata Kelola Pemerintahan dan Pelayanan Publik serta Penegakkan Nilai-Nilai Syariat Islam Dalam Tatanan Kehidupan Masyarakat			-	KECAMATAN SEUNAGAN
	7	01	01	2.06	0004	Penyediaan Bahan Logistik Kantor																	
							Jumlah Paket Bahan Logistik Kantor yang Disediakan				6 Paket	6 Paket	62.229.407	60.617.405	113.999.395	Kab. Nagan Raya, Semua Kecamatan, Semua Kel/Desa	Dana Transfer Umum-Dana Alokasi Umum	Memperkuat Stabilitas Polhukhankam Dan Transformasi Pelayanan Publik	Peningkatan Tata Kelola Pemerintahan dan Pelayanan Publik serta Penegakkan Nilai-Nilai Syariat Islam Dalam Tatanan Kehidupan Masyarakat			-	KECAMATAN SEUNAGAN
	7	01	01	2.06	0005	Penyediaan Barang Cetakan dan Penggandaan																	
							Jumlah Paket Barang Cetakan dan Penggandaan yang Disediakan				1 Paket	1 Paket	-	7.769.822	7.769.822	Kab. Nagan Raya, Semua Kecamatan, Semua Kel/Desa	Dana Transfer Umum-Dana Alokasi Umum	Memperkuat Stabilitas Polhukhankam Dan Transformasi Pelayanan Publik	Peningkatan Tata Kelola Pemerintahan dan Pelayanan Publik serta Penegakkan Nilai-Nilai Syariat Islam Dalam Tatanan Kehidupan Masyarakat			-	KECAMATAN SEUNAGAN
	7					NON URUSAN							2.518.046.729	2.542.992.729	2.441.490.664							-	
	7	01				URUSAN PEMERINTAHAN BIDANG XX							2.518.046.729	2.542.992.729	2.441.490.664							-	
253	7	01	01			PROGRAM PENUNJANG URUSAN PEMERINTAHAN DAERAH KABUPATEN/KOTA	Nilai Lakip Nilai Lakip				60CC 65 B Nilai Nilai	60CC 65 B Nilai Nilai	2.485.767.725	2.510.990.705	2.409.488.640							-	
	7	01	01	2.06		Administrasi Umum Perangkat Daerah	Terlaksananya Adm. Umum OPD	-			12 Bulan	12 Bulan	130.776.353	108.131.333	108.131.333			Memperkuat Stabilitas Polhukhankam Dan Transformasi Pelayanan Publik	Peningkatan Tata Kelola Pemerintahan dan Pelayanan Publik serta Penegakkan Nilai-Nilai Syariat Islam Dalam Tatanan Kehidupan Masyarakat	ASN		-	KECAMATAN SEUNAGAN
	7	01	01	2.06	0005	Penyediaan Barang Cetakan dan Penggandaan																	
	7					UNSUR KEWILAYAHAN							2.518.046.729	2.542.992.729	2.441.490.664							-	
	7	01				KECAMATAN							2.518.046.729	2.542.992.729	2.441.490.664							-	
254	7	01	01			PROGRAM PENUNJANG URUSAN PEMERINTAHAN DAERAH KABUPATEN/KOTA	Nilai Lakip Nilai Lakip				60CC 65 B Nilai Nilai	60CC 65 B Nilai Nilai	2.485.767.725	2.510.990.705	2.409.488.640							-	

No	Kode					Urusan / Bidang Urusan / Program / Kegiatan / Sub Kegiatan	Indikator Program / Kegiatan / Sub Kegiatan	Target Akhir Periode Renstra OPD	Realisasi Capaian RENJA OPD Tahun 2022	Prakiraan Capaian Target RENJA OPD Tahun 2023	Capaian Kinerja Dan Kerangka Pendanaan								Kelompok Sasaran	Prakiraan Maju Rencana Tahun 2025		Perangkat Daerah Penanggung Jawab
											Target 2024		Pagu Indikatif (Rp)			Lokasi	Sumber Dana	Prioritas			Target	Pagu Indikatif (Rp)	
											Sebelum	Sesudah	RKPD 2024	APBD 2024	RKPD Perubahan 2024			Nasional	Daerah				
1	2					3	4	5	6	7	8	9	10	11	12	13	14	15	16	17	18	19	20
	7	01	01	2.06		Administrasi Umum Perangkat Daerah	Terlaksananya Adm. Umum OPD	-			12 Bulan	12 Bulan	130.776.353	108.131.333	108.131.333			Memperkuat Stabilitas Polhukhankam Dan Transformasi Pelayanan Publik	Peningkatan Tata Kelola Pemerintahan dan Pelayanan Publik serta Penegakkan Nilai-Nilai Syariat Islam Dalam Tatanan Kehidupan Masyarakat	ASN		-	KECAMATAN SEUNAGAN
	7	01	01	2.06	0009	Penyelenggaraan Rapat Koordinasi dan Konsultasi SKPD																	
							Jumlah Laporan Penyelenggaraan Rapat Koordinasi dan Konsultasi SKPD				1 Laporan	1 Laporan	21.534.000	33.611.000	43.831.000	Kab. Nagan Raya, Semua Kecamatan, Semua Kel/Desa	Dana Transfer Umum-Dana Alokasi Umum	Memperkuat Stabilitas Polhukhankam Dan Transformasi Pelayanan Publik	Peningkatan Tata Kelola Pemerintahan dan Pelayanan Publik serta Penegakkan Nilai-Nilai Syariat Islam Dalam Tatanan Kehidupan Masyarakat			-	KECAMATAN SEUNAGAN
	7	01	01	2.08		Penyediaan Jasa Penunjang Urusan Pemerintahan Daerah	Tersedianya Jasa Penunjang OPD	-			12 Bulan	12 Bulan	184.766.196	221.586.104	221.586.104			Memperkuat Stabilitas Polhukhankam Dan Transformasi Pelayanan Publik	Peningkatan Tata Kelola Pemerintahan dan Pelayanan Publik serta Penegakkan Nilai-Nilai Syariat Islam Dalam Tatanan Kehidupan Masyarakat	Masyarakat		-	KECAMATAN SEUNAGAN
	7	01	01	2.08	0002	Penyediaan Jasa Komunikasi, Sumber Daya Air dan Listrik																	
							Jumlah Laporan Penyediaan Jasa Komunikasi, Sumber Daya Air dan Listrik yang Disediakan				2 Laporan	2 Laporan	-	21.200.000	21.200.000	Kab. Nagan Raya, Semua Kecamatan, Semua Kel/Desa	Dana Transfer Umum-Dana Alokasi Umum	Memperkuat Stabilitas Polhukhankam Dan Transformasi Pelayanan Publik	Peningkatan Tata Kelola Pemerintahan dan Pelayanan Publik serta Penegakkan Nilai-Nilai Syariat Islam Dalam Tatanan Kehidupan Masyarakat			-	KECAMATAN SEUNAGAN
	7	01	01	2.08	0004	Penyediaan Jasa Pelayanan Umum Kantor																	
							Jumlah Laporan Penyediaan Jasa Pelayanan Umum Kantor yang Disediakan				1 Laporan	1 Laporan	-	200.386.104	200.386.104	Kab. Nagan Raya, Semua Kecamatan, Semua Kel/Desa	Dana Transfer Umum-Dana Alokasi Umum	Memperkuat Stabilitas Polhukhankam Dan Transformasi Pelayanan Publik	Peningkatan Tata Kelola Pemerintahan dan Pelayanan Publik serta Penegakkan Nilai-Nilai Syariat Islam Dalam Tatanan Kehidupan Masyarakat			-	KECAMATAN SEUNAGAN
	7					NON URUSAN							2.518.046.729	2.542.992.729	2.441.490.664							-	
	7	01				URUSAN PEMERINTAHAN BIDANG XX							2.518.046.729	2.542.992.729	2.441.490.664							-	
255	7	01	01			PROGRAM PENUNJANG URUSAN PEMERINTAHAN DAERAH KABUPATEN/KOTA	Nilai Lakip Nilai Lakip				60CC 65 B Nilai Nilai	60CC 65 B Nilai Nilai	2.485.767.725	2.510.990.705	2.409.488.640							-	
	7	01	01	2.08		Penyediaan Jasa Penunjang Urusan Pemerintahan Daerah	Tersedianya Jasa Penunjang OPD	-			12 Bulan	12 Bulan	184.766.196	221.586.104	221.586.104			Memperkuat Stabilitas Polhukhankam Dan Transformasi Pelayanan Publik	Peningkatan Tata Kelola Pemerintahan dan Pelayanan Publik serta Penegakkan Nilai-Nilai Syariat Islam Dalam Tatanan Kehidupan Masyarakat	Masyarakat		-	KECAMATAN SEUNAGAN
	7	01	01	2.08	0004	Penyediaan Jasa Pelayanan Umum Kantor																	
	7					UNSUR KEWILAYAHAN							2.518.046.729	2.542.992.729	2.441.490.664							-	
	7	01				KECAMATAN							2.518.046.729	2.542.992.729	2.441.490.664							-	
256	7	01	01			PROGRAM PENUNJANG URUSAN PEMERINTAHAN DAERAH KABUPATEN/KOTA	Nilai Lakip Nilai Lakip				60CC 65 B Nilai Nilai	60CC 65 B Nilai Nilai	2.485.767.725	2.510.990.705	2.409.488.640							-	
	7	01	01	2.09		Pemeliharaan Barang Milik Daerah Penunjang Urusan Pemerintahan Daerah	Terlaksananya Pemeliharaan Aset Barang OPD	-			12 Bulan	12 Bulan	26.518.000	23.800.000	23.800.000			Memperkuat Stabilitas Polhukhankam Dan Transformasi Pelayanan Publik	Peningkatan Tata Kelola Pemerintahan dan Pelayanan Publik serta Penegakkan Nilai-Nilai Syariat Islam Dalam Tatanan Kehidupan Masyarakat	Masyarakat		-	KECAMATAN SEUNAGAN
	7	01	01	2.09	0001	Penyediaan Jasa Pemeliharaan, Biaya Pemeliharaan, dan Pajak Kendaraan Perorangan Dinas atau Kendaraan Dinas Jabatan																	

No	Kode					Urusan / Bidang Urusan / Program / Kegiatan / Sub Kegiatan	Indikator Program / Kegiatan / Sub Kegiatan	Target Akhir Periode Renstra OPD	Realisasi Capaian RENJA OPD Tahun 2022	Prakiraan Capaian Target RENJA OPD Tahun 2023	Capaian Kinerja Dan Kerangka Pendanaan								Kelompok Sasaran	Prakiraan Maju Rencana Tahun 2025		Perangkat Daerah Penanggung Jawab
											Target 2024		Pagu Indikatif (Rp)			Lokasi	Sumber Dana	Prioritas			Target	Pagu Indikatif (Rp)	
											Sebelum	Sesudah	RKPD 2024	APBD 2024	RKPD Perubahan 2024			Nasional	Daerah				
1	2					3	4	5	6	7	8	9	10	11	12	13	14	15	16	17	18	19	20
							Jumlah Kendaraan Perorangan Dinas atau Kendaraan Dinas Jabatan yang Dipelihara dan dibayarkan Pajaknya				1 Unit	1 Unit	16.750.000	15.000.000	30.000.000	Kab. Nagan Raya, Semua Kecamatan, Semua Kel/Desa	Dana Transfer Umum-Dana Alokasi Umum	Memperkuat Stabilitas Polhukhankam Dan Transformasi Pelayanan Publik	Peningkatan Tata Kelola Pemerintahan dan Pelayanan Publik serta Penegakkan Nilai-Nilai Syariat Islam Dalam Tatanan Kehidupan Masyarakat			-	KECAMATAN SEUNAGAN
	7	01	01	2.09	0006	Pemeliharaan Peralatan dan Mesin Lainnya																	
							Jumlah Peralatan dan Mesin Lainnya yang Dipelihara				15 Unit	15 Unit	9.768.000	8.800.000	8.800.000	Kab. Nagan Raya, Semua Kecamatan, Semua Kel/Desa	Dana Transfer Umum-Dana Alokasi Umum	Memperkuat Stabilitas Polhukhankam Dan Transformasi Pelayanan Publik	Peningkatan Tata Kelola Pemerintahan dan Pelayanan Publik serta Penegakkan Nilai-Nilai Syariat Islam Dalam Tatanan Kehidupan Masyarakat			-	KECAMATAN SEUNAGAN
257	7	01	03			PROGRAM PEMBERDAYAAN MASYARAKAT DESA DAN KELURAHAN	Rata-Rata Jumlah Kelompok Binaan Lembaga Pemberdayaan Masyarakat (LPM)				222 Kelompok	222 Kelompok	18.797.379	18.850.399	18.850.399							-	
	7	01	03	2.02		Kegiatan Pemberdayaan Kelurahan	-	-			-	-	18.797.379	18.850.399	18.850.399			Memperkuat Stabilitas Polhukhankam Dan Transformasi Pelayanan Publik	Peningkatan Tata Kelola Pemerintahan dan Pelayanan Publik serta Penegakkan Nilai-Nilai Syariat Islam Dalam Tatanan Kehidupan Masyarakat	Masyarakat		-	KECAMATAN SEUNAGAN
	7	01	03	2.02	0001	Peningkatan Partisipasi Masyarakat dalam Forum Musyawarah Perencanaan Pembangunan di Kelurahan																	
							Jumlah Lembaga Kemasyarakatan yang Berpartisipasi dalam Forum Musyawarah Perencanaan Pembangunan di Kelurahan				1 Lembaga Kemasyarakatan	1 Lembaga Kemasyarakatan	18.797.379	18.850.399	18.850.399	Kab. Nagan Raya, Seunagan, Semua Kel/Desa	Dana Transfer Umum-Dana Alokasi Umum	Memperkuat Stabilitas Polhukhankam Dan Transformasi Pelayanan Publik	Peningkatan Tata Kelola Pemerintahan dan Pelayanan Publik serta Penegakkan Nilai-Nilai Syariat Islam Dalam Tatanan Kehidupan Masyarakat			-	KECAMATAN SEUNAGAN
258	7	01	05			PROGRAM PENYELENGGARAAN URUSAN PEMERINTAHAN UMUM	Nilai Lakip				65 B Nilai	65 B Nilai	13.481.625	13.151.625	13.151.625							-	
	7	01	05	2.01		Penyelenggaraan Urusan Pemerintahan Umum Sesuai Penugasan Kepala Daerah	Terwujudnya Koordinasi antar pimpinan kecamatan	-			8 Koordinasi	8 Koordinasi	13.481.625	13.151.625	13.151.625			Memperkuat Stabilitas Polhukhankam Dan Transformasi Pelayanan Publik	Peningkatan Tata Kelola Pemerintahan dan Pelayanan Publik serta Penegakkan Nilai-Nilai Syariat Islam Dalam Tatanan Kehidupan Masyarakat	Masyarakat		-	KECAMATAN SEUNAGAN
	7	01	05	2.01	0008	Pelaksanaan Tugas Forum Koordinasi Pimpinan di Kecamatan																	
							Jumlah Dokumen Tugas Forum Koordinasi Pimpinan di Kecamatan				12 Dokumen	12 Dokumen	13.481.625	13.151.625	13.151.625	Kab. Nagan Raya, Seunagan, Semua Kel/Desa	Dana Transfer Umum-Dana Alokasi Umum	Memperkuat Stabilitas Polhukhankam Dan Transformasi Pelayanan Publik	Peningkatan Tata Kelola Pemerintahan dan Pelayanan Publik serta Penegakkan Nilai-Nilai Syariat Islam Dalam Tatanan Kehidupan Masyarakat			-	KECAMATAN SEUNAGAN
						KECAMATAN SUKA MAKMUE							2.351.089.432	2.485.899.930	2.316.514.766							3.324.158.800	
	7					UNSUR KEWILAYAHAN							2.351.089.432	2.485.899.930	2.316.514.766							3.324.158.800	
	7	01				KECAMATAN							2.351.089.432	2.485.899.930	2.316.514.766							3.324.158.800	
259	7	01	01			PROGRAM PENUNJANG URUSAN PEMERINTAHAN DAERAH KABUPATEN/KOTA	Meningkatnya Kinerja Aparatur Nilai LAKIP				1 65 B Tahun Nilai	1 65 B Tahun Nilai	2.307.556.546	2.456.928.724	2.287.543.560							3.273.300.000	
	7	01	01	2.02		Administrasi Keuangan Perangkat Daerah	Terpenuhinya Administrasi Keuangan Perangkat Daerah	-			1 Tahun	1 Tahun	2.091.335.185	2.146.092.133	2.146.092.133			Memperkuat Stabilitas Polhukhankam Dan Transformasi Pelayanan Publik	Peningkatan Tata Kelola Pemerintahan dan Pelayanan Publik serta Penegakkan Nilai-Nilai Syariat Islam Dalam Tatanan Kehidupan Masyarakat	ASN		2.560.300.000	KECAMATAN SUKA MAKMUE
	7	01	01	2.02	0001	Penyediaan Gaji dan Tunjangan ASN																	

No	Kode					Urusan / Bidang Urusan / Program / Kegiatan / Sub Kegiatan	Indikator Program / Kegiatan / Sub Kegiatan	Target Akhir Periode Renstra OPD	Realisasi Capaian RENJA OPD Tahun 2022	Prakiraan Capaian Target RENJA OPD Tahun 2023	Capaian Kinerja Dan Kerangka Pendanaan								Kelompok Sasaran	Prakiraan Maju Rencana Tahun 2025		Perangkat Daerah Penanggung Jawab
											Target 2024		Pagu Indikatif (Rp)			Lokasi	Sumber Dana	Prioritas			Target	Pagu Indikatif (Rp)	
											Sebelum	Sesudah	RKPD 2024	APBD 2024	RKPD Perubahan 2024			Nasional	Daerah			
1	2					3	4	5	6	7	8	9	10	11	12	13	14	15	16	17	18	19	20
							Jumlah Orang yang Menerima Gaji dan Tunjangan ASN				26orang/bulan Orang/bulan	26orang/bulan Orang/bulan	2.035.055.185	2.085.492.133	1.886.331.519	Kab. Nagan Raya, Suka Makmue, Semua Kel/Desa	Dana Transfer Umum-Dana Alokasi Umum	Memperkuat Stabilitas Polhukhankam Dan Transformasi Pelayanan Publik	Peningkatan Tata Kelola Pemerintahan dan Pelayanan Publik serta Penegakkan Nilai-Nilai Syariat Islam Dalam Tatanan Kehidupan Masyarakat			2.500.000.000	KECAMATAN SUKA MAKMUE
	7	01	01	2.02	0002	Penyediaan Administrasi Pelaksanaan Tugas ASN																	
							Jumlah Dokumen Hasil Penyediaan Administrasi Pelaksanaan Tugas ASN				2 Dokumen	2 Dokumen	56.160.000	60.600.000	60.600.000	Kab. Nagan Raya, Suka Makmue, Semua Kel/Desa	Dana Transfer Umum-Dana Alokasi Umum	Memperkuat Stabilitas Polhukhankam Dan Transformasi Pelayanan Publik	Peningkatan Tata Kelola Pemerintahan dan Pelayanan Publik serta Penegakkan Nilai-Nilai Syariat Islam Dalam Tatanan Kehidupan Masyarakat			60.000.000	KECAMATAN SUKA MAKMUE
	7	01	01	2.02	0007	Koordinasi dan Penyusunan Laporan Keuangan Bulanan/ Triwulanan/ Semesteran SKPD																	
							Jumlah Laporan Keuangan Bulanan/ Triwulanan/ Semesteran SKPD dan Laporan Koordinasi Penyusunan Laporan Keuangan Bulanan/Triwulanan/Semesteran SKPD				19 Laporan Laporan	19 Laporan Laporan	120.000	-	-	Kab. Nagan Raya, Suka Makmue, Semua Kel/Desa	Dana Transfer Umum-Dana Alokasi Umum	Memperkuat Stabilitas Polhukhankam Dan Transformasi Pelayanan Publik	Peningkatan Tata Kelola Pemerintahan dan Pelayanan Publik serta Penegakkan Nilai-Nilai Syariat Islam Dalam Tatanan Kehidupan Masyarakat			300.000	KECAMATAN SUKA MAKMUE
	7	01	01	2.05		Administrasi Kepegawaian Perangkat Daerah	Terpenuhinya Kebutuhan ASN	-			1 Keg	1 Keg	16.650.000	-	-			Memperkuat Stabilitas Polhukhankam Dan Transformasi Pelayanan Publik	Peningkatan Tata Kelola Pemerintahan dan Pelayanan Publik serta Penegakkan Nilai-Nilai Syariat Islam Dalam Tatanan Kehidupan Masyarakat	ASN		18.000.000	KECAMATAN SUKA MAKMUE
	7	01	01	2.05	0003	Pendataan dan Pengolahan Administrasi Kepegawaian																	
							Jumlah Dokumen Pendataan dan Pengolahan Administrasi Kepegawaian				2 Dokumen	2 Dokumen	16.650.000	-	-	Kab. Nagan Raya, Suka Makmue, Semua Kel/Desa	Dana Transfer Umum-Dana Alokasi Umum	Memperkuat Stabilitas Polhukhankam Dan Transformasi Pelayanan Publik	Peningkatan Tata Kelola Pemerintahan dan Pelayanan Publik serta Penegakkan Nilai-Nilai Syariat Islam Dalam Tatanan Kehidupan Masyarakat			18.000.000	KECAMATAN SUKA MAKMUE
	7	01	01	2.06		Administrasi Umum Perangkat Daerah	Terpenuhinya Administrasi Umum Perangkat Derah	-			1 Tahun	1 Tahun	77.476.498	279.204.965	279.204.965			Memperkuat Stabilitas Polhukhankam Dan Transformasi Pelayanan Publik	Peningkatan Tata Kelola Pemerintahan dan Pelayanan Publik serta Penegakkan Nilai-Nilai Syariat Islam Dalam Tatanan Kehidupan Masyarakat	ASN		180.000.000	KECAMATAN SUKA MAKMUE
	7	01	01	2.06	0001	Penyediaan Komponen Instalasi Listrik/Penerangan Bangunan Kantor																	
							Jumlah Paket Komponen Instalasi Listrik/Penerangan Bangunan Kantor yang Disediakan				12 Paket	12 Paket	7.966.980	7.966.980	7.966.980	Kab. Nagan Raya, Suka Makmue, Semua Kel/Desa	Dana Transfer Umum-Dana Alokasi Umum	Memperkuat Stabilitas Polhukhankam Dan Transformasi Pelayanan Publik	Peningkatan Tata Kelola Pemerintahan dan Pelayanan Publik serta Penegakkan Nilai-Nilai Syariat Islam Dalam Tatanan Kehidupan Masyarakat			8.500.000	KECAMATAN SUKA MAKMUE
	7	01	01	2.06	0004	Penyediaan Bahan Logistik Kantor																	
							Jumlah Paket Bahan Logistik Kantor yang Disediakan				12 Paket	12 Paket	52.030.269	271.237.985	269.333.435	Kab. Nagan Raya, Suka Makmue, Semua Kel/Desa	Dana Transfer Umum-Dana Alokasi Umum	Memperkuat Stabilitas Polhukhankam Dan Transformasi Pelayanan Publik	Peningkatan Tata Kelola Pemerintahan dan Pelayanan Publik serta Penegakkan Nilai-Nilai Syariat Islam Dalam Tatanan Kehidupan Masyarakat			53.000.000	KECAMATAN SUKA MAKMUE
	7	01	01	2.06	0005	Penyediaan Barang Cetakan dan Penggandaan																	

No	Kode					Urusan / Bidang Urusan / Program / Kegiatan / Sub Kegiatan	Indikator Program / Kegiatan / Sub Kegiatan	Target Akhir Periode Renstra OPD	Realisasi Capaian RENJA OPD Tahun 2022	Prakiraan Capaian Target RENJA OPD Tahun 2023	Capaian Kinerja Dan Kerangka Pendanaan								Kelompok Sasaran	Prakiraan Maju Rencana Tahun 2025		Perangkat Daerah Penanggung Jawab
											Target 2024		Pagu Indikatif (Rp)			Lokasi	Sumber Dana	Prioritas			Target	Pagu Indikatif (Rp)	
											Sebelum	Sesudah	RKPD 2024	APBD 2024	RKPD Perubahan 2024			Nasional	Daerah			
1	2					3	4	5	6	7	8	9	10	11	12	13	14	15	16	17	18	19	20
							Jumlah Paket Barang Cetakan dan Penggandaan yang Disediakan				12 Paket	12 Paket	17.479.249	-	-	Kab. Nagan Raya, Suka Makmue, Semua Kel/Desa	Dana Transfer Umum-Dana Alokasi Umum	Memperkuat Stabilitas Polhukhankam Dan Transformasi Pelayanan Publik	Peningkatan Tata Kelola Pemerintahan dan Pelayanan Publik serta Penegakkan Nilai-Nilai Syariat Islam Dalam Tatanan Kehidupan Masyarakat			18.500.000	KECAMATAN SUKA MAKMUE
	7	01	01	2.06	0009	Penyelenggaraan Rapat Koordinasi dan Konsultasi SKPD																	
							Jumlah Laporan Penyelenggaraan Rapat Koordinasi dan Konsultasi SKPD				-	4 Laporan	-	-	31.680.000	Kab. Nagan Raya, Suka Makmue, Lueng Baro	Dana Transfer Umum-Dana Alokasi Umum	-	Peningkatan Tata Kelola Pemerintahan dan Pelayanan Publik serta Penegakkan Nilai-Nilai Syariat Islam Dalam Tatanan Kehidupan Masyarakat			100.000.000	KECAMATAN SUKA MAKMUE
	7	01	01	2.07		Pengadaan Barang Milik Daerah Penunjang Urusan Pemerintah Daerah	Adanya Pengadaan Barang Milik Daerah	-			1 Tahun	1 Tahun	65.249.403	-	-			Memperkuat Stabilitas Polhukhankam Dan Transformasi Pelayanan Publik	Peningkatan Tata Kelola Pemerintahan dan Pelayanan Publik serta Penegakkan Nilai-Nilai Syariat Islam Dalam Tatanan Kehidupan Masyarakat	ASN		420.000.000	KECAMATAN SUKA MAKMUE
	7	01	01	2.07	0006	Pengadaan Peralatan dan Mesin Lainnya																	
							Jumlah Unit Peralatan dan Mesin Lainnya yang Disediakan				6 Unit	6 Unit	15.717.600	-	-	Kab. Nagan Raya, Suka Makmue, Semua Kel/Desa	Dana Transfer Umum-Dana Alokasi Umum	Memperkuat Stabilitas Polhukhankam Dan Transformasi Pelayanan Publik	Peningkatan Tata Kelola Pemerintahan dan Pelayanan Publik serta Penegakkan Nilai-Nilai Syariat Islam Dalam Tatanan Kehidupan Masyarakat			20.000.000	KECAMATAN SUKA MAKMUE
	7	01	01	2.07	0010	Pengadaan Sarana dan Prasarana Gedung Kantor atau Bangunan Lainnya																	
							Jumlah Unit Sarana dan Prasarana Gedung Kantor atau Bangunan Lainnya yang Disediakan				1 paket Unit	1 paket Unit	49.531.803	-	-	Kab. Nagan Raya, Suka Makmue, Semua Kel/Desa	Dana Transfer Umum-Dana Alokasi Umum	Memperkuat Stabilitas Polhukhankam Dan Transformasi Pelayanan Publik	Peningkatan Tata Kelola Pemerintahan dan Pelayanan Publik serta Penegakkan Nilai-Nilai Syariat Islam Dalam Tatanan Kehidupan Masyarakat			400.000.000	KECAMATAN SUKA MAKMUE
	7	01	01	2.08		Penyediaan Jasa Penunjang Urusan Pemerintahan Daerah	Terpenuhinya Jasa Pelayanan Umum	-			1 Tahun	1 Tahun	10.569.460	11.631.626	11.631.626			Memperkuat Stabilitas Polhukhankam Dan Transformasi Pelayanan Publik	Peningkatan Tata Kelola Pemerintahan dan Pelayanan Publik serta Penegakkan Nilai-Nilai Syariat Islam Dalam Tatanan Kehidupan Masyarakat	ASN		12.000.000	KECAMATAN SUKA MAKMUE
	7	01	01	2.08	0001	Penyediaan Jasa Surat Menyurat																	
							Jumlah Laporan Penyediaan Jasa Surat Menyurat				12 Laporan	12 Laporan	1.570.000	1.570.000	1.570.000	Kab. Nagan Raya, Suka Makmue, Semua Kel/Desa	Dana Transfer Umum-Dana Alokasi Umum	Memperkuat Stabilitas Polhukhankam Dan Transformasi Pelayanan Publik	Peningkatan Tata Kelola Pemerintahan dan Pelayanan Publik serta Penegakkan Nilai-Nilai Syariat Islam Dalam Tatanan Kehidupan Masyarakat			2.000.000	KECAMATAN SUKA MAKMUE
	7	01	01	2.08	0002	Penyediaan Jasa Komunikasi, Sumber Daya Air dan Listrik																	
							Jumlah Laporan Penyediaan Jasa Komunikasi, Sumber Daya Air dan Listrik yang Disediakan				12 Laporan	12 Laporan	8.999.460	10.061.626	10.061.626	Kab. Nagan Raya, Suka Makmue, Semua Kel/Desa	Dana Transfer Umum-Dana Alokasi Umum	Memperkuat Stabilitas Polhukhankam Dan Transformasi Pelayanan Publik	Peningkatan Tata Kelola Pemerintahan dan Pelayanan Publik serta Penegakkan Nilai-Nilai Syariat Islam Dalam Tatanan Kehidupan Masyarakat			10.000.000	KECAMATAN SUKA MAKMUE
	7	01	01	2.09		Pemeliharaan Barang Milik Daerah Penunjang Urusan Pemerintahan Daerah	Terpeliharanya Barang Milik Daerah	-			1 Tahun	1 Tahun	46.276.000	20.000.000	20.000.000			Memperkuat Stabilitas Polhukhankam Dan Transformasi Pelayanan Publik	Peningkatan Tata Kelola Pemerintahan dan Pelayanan Publik serta Penegakkan Nilai-Nilai Syariat Islam Dalam Tatanan Kehidupan Masyarakat	ASN		83.000.000	KECAMATAN SUKA MAKMUE

No	Kode					Urusan / Bidang Urusan / Program / Kegiatan / Sub Kegiatan	Indikator Program / Kegiatan / Sub Kegiatan	Target Akhir Periode Renstra OPD	Realisasi Capaian RENJA OPD Tahun 2022	Prakiraan Capaian Target RENJA OPD Tahun 2023	Capaian Kinerja Dan Kerangka Pendanaan								Kelompok Sasaran	Prakiraan Maju Rencana Tahun 2025		Perangkat Daerah Penanggung Jawab
											Target 2024		Pagu Indikatif (Rp)			Lokasi	Sumber Dana	Prioritas			Target	Pagu Indikatif (Rp)	
											Sebelum	Sesudah	RKPD 2024	APBD 2024	RKPD Perubahan 2024			Nasional	Daerah			
1	2					3	4	5	6	7	8	9	10	11	12	13	14	15	16	17	18	19	20
	7	01	01	2.09	0002	Penyediaan Jasa Pemeliharaan, Biaya Pemeliharaan, Pajak dan Perizinan Kendaraan Dinas Operasional atau Lapangan																	
							Jumlah Kendaraan Dinas Operasional atau Lapangan yang Dipelihara dan dibayarkan Pajak dan Perizinannya				2 Unit	2 Unit	2.500.000	20.000.000	20.000.000	Kab. Nagan Raya, Suka Makmue, Semua Kel/Desa	Dana Transfer Umum-Dana Alokasi Umum	Memperkuat Stabilitas Polhukhankam Dan Transformasi Pelayanan Publik	Peningkatan Tata Kelola Pemerintahan dan Pelayanan Publik serta Penegakkan Nilai-Nilai Syariat Islam Dalam Tatanan Kehidupan Masyarakat			3.000.000	KECAMATAN SUKA MAKMUE
	7	01	01	2.09	0011	Pemeliharaan/Rehabilitasi Sarana dan Prasarana Pendukung Gedung Kantor atau Bangunan Lainnya																	
							Jumlah Sarana dan Prasarana Pendukung Gedung Kantor atau Bangunan Lainnya yang Dipelihara/Direhabilitasi				35 Unit	35 Unit	43.776.000	-	-	Kab. Nagan Raya, Suka Makmue, Semua Kel/Desa	Dana Transfer Umum-Dana Alokasi Umum	Memperkuat Stabilitas Polhukhankam Dan Transformasi Pelayanan Publik	Peningkatan Tata Kelola Pemerintahan dan Pelayanan Publik serta Penegakkan Nilai-Nilai Syariat Islam Dalam Tatanan Kehidupan Masyarakat			80.000.000	KECAMATAN SUKA MAKMUE
260	7	01	02			PROGRAM PENYELENGGARAAN PEMERINTAHAN DAN PELAYANAN PUBLIK	Terlaksananya Pengasawan Pemerintahan Terlaksananya Program Pemerintahan yang islami Terciptanya Dokumen Perkantoran Nilai Lakip Jumlah Mesjid yang melaksanakan Shalat 5 Waktu secara Rutin Penjabaran Konsistensi Program RPJMK kedalam RKPK Nilai Laporan Penyelenggaraan Pemerintah Daerah (LPPD)				1 1 1 65 B 65 Ada Sangat Baik Tahun Tahun Tahun Nilai Mesjid Ada/ tidak Scor	1 1 1 65 B 65 Ada Sangat Baik Tahun Tahun Tahun Nilai Mesjid Ada/ tidak Scor	38.782.706	28.971.206	28.971.206						43.858.800	
	7	01	02	2.01		Koordinasi Penyelenggaraan Kegiatan Pemerintahan di Tingkat Kecamatan	Terpenuhinya Pelaksanaan hari besar Islam: Adanya Data Base Tersusunnya Administrasi keuangan	-			1 Tahun	1 Tahun	29.923.906	25.923.906	25.923.906			Memperkuat Stabilitas Polhukhankam Dan Transformasi Pelayanan Publik	Peningkatan Tata Kelola Pemerintahan dan Pelayanan Publik serta Penegakkan Nilai-Nilai Syariat Islam Dalam Tatanan Kehidupan Masyarakat	Peningkatan Pelayanan Publik		34.500.000	KECAMATAN SUKA MAKMUE
	7	01	02	2.01	0001	Koordinasi/Sinergi Perencanaan dan Pelaksanaan Kegiatan Pemerintahan dengan Perangkat Daerah dan Instansi Vertikal Terkait																	
							Jumlah Laporan Koordinasi/Sinergi Perencanaan dan Pelaksanaan Kegiatan Pemerintahan dengan Perangkat Daerah dan Instansi Vertikal Terkait				1 Laporan	1 Laporan	25.923.906	25.923.906	25.923.906	Kab. Nagan Raya, Semua Kecamatan, Semua Kel/Desa	Dana Transfer Umum-Dana Alokasi Umum	Memperkuat Stabilitas Polhukhankam Dan Transformasi Pelayanan Publik	Peningkatan Tata Kelola Pemerintahan dan Pelayanan Publik serta Penegakkan Nilai-Nilai Syariat Islam Dalam Tatanan Kehidupan Masyarakat			30.000.000	KECAMATAN SUKA MAKMUE
	7	01	02	2.01	0002	Peningkatan Efektifitas Kegiatan Pemerintahan di Tingkat Kecamatan																	
							Jumlah Dokumen Peningkatan Efektifitas Kegiatan Pemerintahan di Tingkat Kecamatan				1 Dokumen	1 Dokumen	4.000.000	-	-	Kab. Nagan Raya, Suka Makmue, Semua Kel/Desa	Dana Transfer Umum-Dana Alokasi Umum	Memperkuat Stabilitas Polhukhankam Dan Transformasi Pelayanan Publik	Peningkatan Tata Kelola Pemerintahan dan Pelayanan Publik serta Penegakkan Nilai-Nilai Syariat Islam Dalam Tatanan Kehidupan Masyarakat			4.500.000	KECAMATAN SUKA MAKMUE
	7	01	02	2.02		Penyelenggaraan Urusan Pemerintahan yang Tidak Dilaksanakan oleh Unit Kerja Perangkat Daerah yang Ada di Kecamatan	Terlaksananya Kegiatan di tingkat Kecamatan Terlaksananya Kegiatan Pemahaman, Penghayatan dan Pengamalan Al Quran	-			1 Keg 1 Tahun	1 Keg 1 Tahun	8.858.800	3.047.300	3.047.300			Memperkuat Stabilitas Polhukhankam Dan Transformasi Pelayanan Publik	Peningkatan Tata Kelola Pemerintahan dan Pelayanan Publik serta Penegakkan Nilai-Nilai Syariat Islam Dalam Tatanan Kehidupan Masyarakat	Masyarakat		9.358.800	KECAMATAN SUKA MAKMUE

No	Kode					Urusan / Bidang Urusan / Program / Kegiatan / Sub Kegiatan	Indikator Program / Kegiatan / Sub Kegiatan	Target Akhir Periode Renstra OPD	Realisasi Capaian RENJA OPD Tahun 2022	Prakiraan Capaian Target RENJA OPD Tahun 2023	Capaian Kinerja Dan Kerangka Pendanaan								Kelompok Sasaran	Prakiraan Maju Rencana Tahun 2025		Perangkat Daerah Penanggung Jawab
											Target 2024		Pagu Indikatif (Rp)			Lokasi	Sumber Dana	Prioritas			Target	Pagu Indikatif (Rp)	
											Sebelum	Sesudah	RKPD 2024	APBD 2024	RKPD Perubahan 2024			Nasional	Daerah			
1	2					3	4	5	6	7	8	9	10	11	12	13	14	15	16	17	18	19	20
	7	01	02	2.02	0001	Perencanaan Kegiatan Pelayanan kepada Masyarakat di Kecamatan																	
							Jumlah Dokumen Perencanaan Kegiatan Pelayanan kepada Masyarakat di Kecamatan				1 Dokumen	1 Dokumen	3.358.800	3.047.300	3.047.300	Kab. Nagan Raya, Suka Makmue, Blang Sapek	PENDAPATAN ASLI DAERAH (PAD)	Memperkuat Stabilitas Polhukhankam Dan Transformasi Pelayanan Publik	Peningkatan Tata Kelola Pemerintahan dan Pelayanan Publik serta Penegakkan Nilai-Nilai Syariat Islam Dalam Tatanan Kehidupan Masyarakat			3.358.800	KECAMATAN SUKA MAKMUE
	7	01	02	2.02	0003	Peningkatan Efektifitas Pelaksanaan Pelayanan kepada Masyarakat di Wilayah Kecamatan																	
							Jumlah Laporan Peningkatan Efektifitas Pelaksanaan Pelayanan kepada Masyarakat di Wilayah Kecamatan				1 Laporan	1 Laporan	5.500.000	-	-	Kab. Nagan Raya, Suka Makmue, Semua Kel/Desa	Dana Transfer Umum-Dana Alokasi Umum	Memperkuat Stabilitas Polhukhankam Dan Transformasi Pelayanan Publik	Peningkatan Tata Kelola Pemerintahan dan Pelayanan Publik serta Penegakkan Nilai-Nilai Syariat Islam Dalam Tatanan Kehidupan Masyarakat			6.000.000	KECAMATAN SUKA MAKMUE
261	7	01	03			PROGRAM PEMBERDAYAAN MASYARAKAT DESA DAN KELURAHAN	-				-	-	4.750.180	-	-							7.000.000	
	7	01	03	2.02		Kegiatan Pemberdayaan Kelurahan	-	-			-	-	4.750.180	-	-			Memperkuat Stabilitas Polhukhankam Dan Transformasi Pelayanan Publik	Peningkatan Tata Kelola Pemerintahan dan Pelayanan Publik serta Penegakkan Nilai-Nilai Syariat Islam Dalam Tatanan Kehidupan Masyarakat	Masyarakat		7.000.000	KECAMATAN SUKA MAKMUE
	7	01	03	2.02	0003	Pemberdayaan Masyarakat di Kelurahan																	
							Jumlah Pokmas dan Ormas yang Melaksanakan Pemberdayaan Masyarakat di Kelurahan				20 Pokmas / Ormas	20 Pokmas / Ormas	4.750.180	-	-	Kab. Nagan Raya, Suka Makmue, Semua Kel/Desa	Dana Transfer Umum-Dana Alokasi Umum	Memperkuat Stabilitas Polhukhankam Dan Transformasi Pelayanan Publik	Peningkatan Tata Kelola Pemerintahan dan Pelayanan Publik serta Penegakkan Nilai-Nilai Syariat Islam Dalam Tatanan Kehidupan Masyarakat			7.000.000	KECAMATAN SUKA MAKMUE
						KECAMATAN KUALA							2.306.197.267	2.384.285.902	2.427.551.166							2.874.176.117	
	7					UNSUR KEWILAYAHAN							2.306.197.267	2.384.285.902	2.427.551.166							2.874.176.117	
	7	01				KECAMATAN							2.306.197.267	2.384.285.902	2.427.551.166							2.874.176.117	
262	7	01	01			PROGRAM PENUNJANG URUSAN PEMERINTAHAN DAERAH KABUPATEN/KOTA	-				-	-	2.269.943.897	2.348.032.532	2.369.112.796							2.727.345.405	
	7	01	01	2.01		Perencanaan, Penganggaran, dan Evaluasi Kinerja Perangkat Daerah	-	-			-	-	-	-	-			Memperkuat Stabilitas Polhukhankam Dan Transformasi Pelayanan Publik	Peningkatan Tata Kelola Pemerintahan dan Pelayanan Publik serta Penegakkan Nilai-Nilai Syariat Islam Dalam Tatanan Kehidupan Masyarakat	ASN		9.000.000	KECAMATAN KUALA
	7	01	01	2.01	0002	Koordinasi dan Penyusunan Dokumen RKA-SKPD																	
							Jumlah Dokumen RKA-SKPD dan Laporan Hasil Koordinasi Penyusunan Dokumen RKA-SKPD				2 Dokumen	2 Dokumen	-	-	-	Kab. Nagan Raya, Kuala, Ujong Patihah	Dana Transfer Umum-Dana Alokasi Umum	Memperkuat Stabilitas Polhukhankam Dan Transformasi Pelayanan Publik	Peningkatan Tata Kelola Pemerintahan dan Pelayanan Publik serta Penegakkan Nilai-Nilai Syariat Islam Dalam Tatanan Kehidupan Masyarakat			3.000.000	KECAMATAN KUALA
	7	01	01	2.01	0004	Koordinasi dan Penyusunan DPA-SKPD																	
							Jumlah Dokumen DPA-SKPD dan Laporan Hasil Koordinasi Penyusunan Dokumen DPA-SKPD				4 Dokumen	4 Dokumen	-	-	-	Kab. Nagan Raya, Kuala, Ujong Patihah	Dana Transfer Umum-Dana Alokasi Umum	Memperkuat Stabilitas Polhukhankam Dan Transformasi Pelayanan Publik	Peningkatan Tata Kelola Pemerintahan dan Pelayanan Publik serta Penegakkan Nilai-Nilai Syariat Islam Dalam Tatanan Kehidupan Masyarakat			3.000.000	KECAMATAN KUALA
	7	01	01	2.01	0006	Koordinasi dan Penyusunan Laporan Capaian Kinerja dan Ikhtisar Realisasi Kinerja SKPD																	

No	Kode					Urusan / Bidang Urusan / Program / Kegiatan / Sub Kegiatan	Indikator Program / Kegiatan / Sub Kegiatan	Target Akhir Periode Renstra OPD	Realisasi Capaian RENJA OPD Tahun 2022	Prakiraan Capaian Target RENJA OPD Tahun 2023	Capaian Kinerja Dan Kerangka Pendanaan								Kelompok Sasaran	Prakiraan Maju Rencana Tahun 2025		Perangkat Daerah Penanggung Jawab
											Target 2024		Pagu Indikatif (Rp)			Lokasi	Sumber Dana	Prioritas			Target	Pagu Indikatif (Rp)	
											Sebelum	Sesudah	RKPD 2024	APBD 2024	RKPD Perubahan 2024			Nasional	Daerah				
1	2					3	4	5	6	7	8	9	10	11	12	13	14	15	16	17	18	19	20
							Jumlah Laporan Capaian Kinerja dan Ikhtisar Realisasi Kinerja SKPD dan Laporan Hasil Koordinasi Penyusunan Laporan Capaian Kinerja dan Ikhtisar Realisasi Kinerja SKPD				1 Laporan	1 Laporan	-	-	-	Kab. Nagan Raya, Kuala, Ujong Patihah	Dana Transfer Umum-Dana Alokasi Umum	Memperkuat Stabilitas Polhukhankam Dan Transformasi Pelayanan Publik	Peningkatan Tata Kelola Pemerintahan dan Pelayanan Publik serta Penegakkan Nilai-Nilai Syariat Islam Dalam Tatanan Kehidupan Masyarakat			3.000.000	KECAMATAN KUALA
	7	01	01	2.02		Administrasi Keuangan Perangkat Daerah	-	-			-	-	2.043.126.601	2.111.175.276	2.111.175.276			Memperkuat Stabilitas Polhukhankam Dan Transformasi Pelayanan Publik	Peningkatan Tata Kelola Pemerintahan dan Pelayanan Publik serta Penegakkan Nilai-Nilai Syariat Islam Dalam Tatanan Kehidupan Masyarakat	ASN		2.255.191.774	KECAMATAN KUALA
	7	01	01	2.02	0001	Penyediaan Gaji dan Tunjangan ASN																	
							Jumlah Orang yang Menerima Gaji dan Tunjangan ASN				28 x 14 Orang/bulan	28 x 14 Orang/bulan	2.002.326.601	2.070.375.276	2.083.640.540	Kab. Nagan Raya, Kuala, Ujong Patihah	Dana Transfer Umum-Dana Alokasi Umum	Memperkuat Stabilitas Polhukhankam Dan Transformasi Pelayanan Publik	Peningkatan Tata Kelola Pemerintahan dan Pelayanan Publik serta Penegakkan Nilai-Nilai Syariat Islam Dalam Tatanan Kehidupan Masyarakat			2.199.631.774	KECAMATAN KUALA
	7	01	01	2.02	0002	Penyediaan Administrasi Pelaksanaan Tugas ASN																	
							Jumlah Dokumen Hasil Penyediaan Administrasi Pelaksanaan Tugas ASN				1 Dokumen	1 Dokumen	40.800.000	40.800.000	44.040.000	Kab. Nagan Raya, Kuala, Ujong Patihah	PENDAPATAN ASLI DAERAH (PAD)	Memperkuat Stabilitas Polhukhankam Dan Transformasi Pelayanan Publik	Peningkatan Tata Kelola Pemerintahan dan Pelayanan Publik serta Penegakkan Nilai-Nilai Syariat Islam Dalam Tatanan Kehidupan Masyarakat			52.560.000	KECAMATAN KUALA
	7	01	01	2.02	0005	Koordinasi dan Penyusunan Laporan Keuangan Akhir Tahun SKPD																	
							Jumlah Laporan Keuangan Akhir Tahun SKPD dan Laporan Hasil Koordinasi Penyusunan Laporan Keuangan Akhir Tahun SKPD				1 Laporan	1 Laporan	-	-	-	Kab. Nagan Raya, Kuala, Ujong Patihah	Dana Transfer Umum-Dana Alokasi Umum	Memperkuat Stabilitas Polhukhankam Dan Transformasi Pelayanan Publik	Peningkatan Tata Kelola Pemerintahan dan Pelayanan Publik serta Penegakkan Nilai-Nilai Syariat Islam Dalam Tatanan Kehidupan Masyarakat			3.000.000	KECAMATAN KUALA
	7	01	01	2.05		Administrasi Kepegawaian Perangkat Daerah	-	-			-	-	-	-	-			Memperkuat Stabilitas Polhukhankam Dan Transformasi Pelayanan Publik	Peningkatan Tata Kelola Pemerintahan dan Pelayanan Publik serta Penegakkan Nilai-Nilai Syariat Islam Dalam Tatanan Kehidupan Masyarakat	ASN		37.500.000	KECAMATAN KUALA
	7	01	01	2.05	0002	Pengadaan Pakaian Dinas beserta Atribut Kelengkapannya																	
							Jumlah Paket Pakaian Dinas beserta Atribut Kelengkapan				28 Paket	28 Paket	-	-	-	Kab. Nagan Raya, Kuala, Ujong Patihah	Dana Transfer Umum-Dana Alokasi Umum	Memperkuat Stabilitas Polhukhankam Dan Transformasi Pelayanan Publik	Peningkatan Tata Kelola Pemerintahan dan Pelayanan Publik serta Penegakkan Nilai-Nilai Syariat Islam Dalam Tatanan Kehidupan Masyarakat			15.000.000	KECAMATAN KUALA
	7	01	01	2.05	0009	Pendidikan dan Pelatihan Pegawai Berdasarkan Tugas dan Fungsi																	
							Jumlah Pegawai Berdasarkan Tugas dan Fungsi yang Mengikuti Pendidikan dan Pelatihan				5 Orang	5 Orang	-	-	-	Kab. Nagan Raya, Kuala, Ujong Patihah	Dana Transfer Umum-Dana Alokasi Umum	Memperkuat Stabilitas Polhukhankam Dan Transformasi Pelayanan Publik	Peningkatan Tata Kelola Pemerintahan dan Pelayanan Publik serta Penegakkan Nilai-Nilai Syariat Islam Dalam Tatanan Kehidupan Masyarakat			22.500.000	KECAMATAN KUALA
	7	01	01	2.06		Administrasi Umum Perangkat Daerah	-	-			-	-	54.428.396	64.353.080	64.353.080			Memperkuat Stabilitas Polhukhankam Dan Transformasi Pelayanan Publik	Peningkatan Tata Kelola Pemerintahan dan Pelayanan Publik serta Penegakkan Nilai-Nilai Syariat Islam Dalam Tatanan Kehidupan Masyarakat	ASN		212.643.263	KECAMATAN KUALA

No	Kode					Urusan / Bidang Urusan / Program / Kegiatan / Sub Kegiatan	Indikator Program / Kegiatan / Sub Kegiatan	Target Akhir Periode Renstra OPD	Realisasi Capaian RENJA OPD Tahun 2022	Prakiraan Capaian Target RENJA OPD Tahun 2023	Capaian Kinerja Dan Kerangka Pendanaan									Kelompok Sasaran	Prakiraan Maju Rencana Tahun 2025		Perangkat Daerah Penanggung Jawab
											Target 2024		Pagu Indikatif (Rp)			Lokasi	Sumber Dana	Prioritas			Target	Pagu Indikatif (Rp)	
											Sebelum	Sesudah	RKPD 2024	APBD 2024	RKPD Perubahan 2024			Nasional	Daerah				
1	2					3	4	5	6	7	8	9	10	11	12	13	14	15	16	17	18	19	20
	7	01	01	2.06	0001	Penyediaan Komponen Instalasi Listrik/Penerangan Bangunan Kantor																	
							Jumlah Paket Komponen Instalasi Listrik/Penerangan Bangunan Kantor yang Disediakan				1 Paket	1 Paket	2.065.932	2.065.932	2.065.932	Kab. Nagan Raya, Kuala, Ujong Patihah	Dana Transfer Umum-Dana Alokasi Umum	Memperkuat Stabilitas Polhukhankam Dan Transformasi Pelayanan Publik	Peningkatan Tata Kelola Pemerintahan dan Pelayanan Publik serta Penegakkan Nilai-Nilai Syariat Islam Dalam Tatanan Kehidupan Masyarakat			3.500.000	KECAMATAN KUALA
	7	01	01	2.06	0002	Penyediaan Peralatan dan Perlengkapan Kantor																	
							Jumlah Paket Peralatan dan Perlengkapan Kantor yang Disediakan				1 Paket	1 Paket	-	-	-	Kab. Nagan Raya, Kuala, Ujong Patihah	Dana Transfer Umum-Dana Alokasi Umum	Memperkuat Stabilitas Polhukhankam Dan Transformasi Pelayanan Publik	Peningkatan Tata Kelola Pemerintahan dan Pelayanan Publik serta Penegakkan Nilai-Nilai Syariat Islam Dalam Tatanan Kehidupan Masyarakat			32.000.000	KECAMATAN KUALA
	7	01	01	2.06	0004	Penyediaan Bahan Logistik Kantor																	
							Jumlah Paket Bahan Logistik Kantor yang Disediakan				3 Paket	3 Paket	14.464.828	19.629.512	13.418.512	Kab. Nagan Raya, Kuala, Ujong Patihah	Dana Transfer Umum-Dana Alokasi Umum	Memperkuat Stabilitas Polhukhankam Dan Transformasi Pelayanan Publik	Peningkatan Tata Kelola Pemerintahan dan Pelayanan Publik serta Penegakkan Nilai-Nilai Syariat Islam Dalam Tatanan Kehidupan Masyarakat			51.183.627	KECAMATAN KUALA
	7	01	01	2.06	0005	Penyediaan Barang Cetakan dan Penggandaan																	
							Jumlah Paket Barang Cetakan dan Penggandaan yang Disediakan				1 Paket	1 Paket	3.959.636	3.959.636	3.959.636	Kab. Nagan Raya, Kuala, Ujong Patihah	Dana Transfer Umum-Dana Alokasi Umum	Memperkuat Stabilitas Polhukhankam Dan Transformasi Pelayanan Publik	Peningkatan Tata Kelola Pemerintahan dan Pelayanan Publik serta Penegakkan Nilai-Nilai Syariat Islam Dalam Tatanan Kehidupan Masyarakat			3.959.636	KECAMATAN KUALA
	7	01	01	2.06	0009	Penyelenggaraan Rapat Koordinasi dan Konsultasi SKPD																	
							Jumlah Laporan Penyelenggaraan Rapat Koordinasi dan Konsultasi SKPD				3 Laporan	3 Laporan	33.938.000	38.698.000	49.484.000	Kab. Nagan Raya, Kuala, Ujong Patihah	Dana Transfer Umum-Dana Alokasi Umum	Memperkuat Stabilitas Polhukhankam Dan Transformasi Pelayanan Publik	Peningkatan Tata Kelola Pemerintahan dan Pelayanan Publik serta Penegakkan Nilai-Nilai Syariat Islam Dalam Tatanan Kehidupan Masyarakat			122.000.000	KECAMATAN KUALA
	7	01	01	2.08		Penyediaan Jasa Penunjang Urusan Pemerintahan Daerah	-	-			-	-	147.488.900	147.604.176	147.604.176			Memperkuat Stabilitas Polhukhankam Dan Transformasi Pelayanan Publik	Peningkatan Tata Kelola Pemerintahan dan Pelayanan Publik serta Penegakkan Nilai-Nilai Syariat Islam Dalam Tatanan Kehidupan Masyarakat	ASN		150.310.368	KECAMATAN KUALA
	7	01	01	2.08	0001	Penyediaan Jasa Surat Menyurat																	
							Jumlah Laporan Penyediaan Jasa Surat Menyurat				1 Laporan	1 Laporan	1.000.000	1.000.000	1.000.000	Kab. Nagan Raya, Kuala, Ujong Patihah	Dana Transfer Umum-Dana Alokasi Umum	Memperkuat Stabilitas Polhukhankam Dan Transformasi Pelayanan Publik	Peningkatan Tata Kelola Pemerintahan dan Pelayanan Publik serta Penegakkan Nilai-Nilai Syariat Islam Dalam Tatanan Kehidupan Masyarakat			2.000.000	KECAMATAN KUALA
	7	01	01	2.08	0002	Penyediaan Jasa Komunikasi, Sumber Daya Air dan Listrik																	
							Jumlah Laporan Penyediaan Jasa Komunikasi, Sumber Daya Air dan Listrik yang Disediakan				3 Laporan	3 Laporan	48.363.900	48.363.900	48.363.900	Kab. Nagan Raya, Kuala, Ujong Patihah	Dana Transfer Umum-Dana Alokasi Umum	Memperkuat Stabilitas Polhukhankam Dan Transformasi Pelayanan Publik	Peningkatan Tata Kelola Pemerintahan dan Pelayanan Publik serta Penegakkan Nilai-Nilai Syariat Islam Dalam Tatanan Kehidupan Masyarakat			48.365.000	KECAMATAN KUALA
	7	01	01	2.08	0004	Penyediaan Jasa Pelayanan Umum Kantor																	

No	Kode					Urusan / Bidang Urusan / Program / Kegiatan / Sub Kegiatan	Indikator Program / Kegiatan / Sub Kegiatan	Target Akhir Periode Renstra OPD	Realisasi Capaian RENJA OPD Tahun 2022	Prakiraan Capaian Target RENJA OPD Tahun 2023	Capaian Kinerja Dan Kerangka Pendanaan								Kelompok Sasaran	Prakiraan Maju Rencana Tahun 2025		Perangkat Daerah Penanggung Jawab
											Target 2024		Pagu Indikatif (Rp)			Lokasi	Sumber Dana	Prioritas			Target	Pagu Indikatif (Rp)	
											Sebelum	Sesudah	RKPD 2024	APBD 2024	RKPD Perubahan 2024			Nasional	Daerah				
1	2					3	4	5	6	7	8	9	10	11	12	13	14	15	16	17	18	19	20
							Jumlah Laporan Penyediaan Jasa Pelayanan Umum Kantor yang Disediakan				1 Laporan	1 Laporan	98.125.000	98.240.276	98.240.276	Kab. Nagan Raya, Kuala, Ujong Patihah	Dana Transfer Umum-Dana Alokasi Umum	Memperkuat Stabilitas Polhukhankam Dan Transformasi Pelayanan Publik	Peningkatan Tata Kelola Pemerintahan dan Pelayanan Publik serta Penegakkan Nilai-Nilai Syariat Islam Dalam Tatanan Kehidupan Masyarakat			99.945.368	KECAMATAN KUALA
	7	01	01	2.09		Pemeliharaan Barang Milik Daerah Penunjang Urusan Pemerintahan Daerah	-	-			-	-	24.900.000	24.900.000	24.900.000			Memperkuat Stabilitas Polhukhankam Dan Transformasi Pelayanan Publik	Peningkatan Tata Kelola Pemerintahan dan Pelayanan Publik serta Penegakkan Nilai-Nilai Syariat Islam Dalam Tatanan Kehidupan Masyarakat	ASN		62.700.000	KECAMATAN KUALA
	7	01	01	2.09	0001	Penyediaan Jasa Pemeliharaan, Biaya Pemeliharaan, dan Pajak Kendaraan Perorangan Dinas atau Kendaraan Dinas Jabatan																	
							Jumlah Kendaraan Perorangan Dinas atau Kendaraan Dinas Jabatan yang Dipelihara dan dibayarkan Pajaknya				1 Unit	1 Unit	20.000.000	20.000.000	20.000.000	Kab. Nagan Raya, Kuala, Ujong Patihah	Dana Transfer Umum-Dana Alokasi Umum	Memperkuat Stabilitas Polhukhankam Dan Transformasi Pelayanan Publik	Peningkatan Tata Kelola Pemerintahan dan Pelayanan Publik serta Penegakkan Nilai-Nilai Syariat Islam Dalam Tatanan Kehidupan Masyarakat			23.000.000	KECAMATAN KUALA
	7	01	01	2.09	0006	Pemeliharaan Peralatan dan Mesin Lainnya																	
							Jumlah Peralatan dan Mesin Lainnya yang Dipelihara				2 Unit	2 Unit	4.900.000	4.900.000	4.900.000	Kab. Nagan Raya, Kuala, Ujong Patihah	Dana Transfer Umum-Dana Alokasi Umum	Memperkuat Stabilitas Polhukhankam Dan Transformasi Pelayanan Publik	Peningkatan Tata Kelola Pemerintahan dan Pelayanan Publik serta Penegakkan Nilai-Nilai Syariat Islam Dalam Tatanan Kehidupan Masyarakat			9.300.000	KECAMATAN KUALA
	7	01	01	2.09	0009	Pemeliharaan/Rehabilitasi Gedung Kantor dan Bangunan Lainnya																	
							Jumlah Gedung Kantor dan Bangunan Lainnya yang Dipelihara/Direhabilitasi				2 Unit	2 Unit	-	-	-	Kab. Nagan Raya, Kuala, Ujong Patihah	Dana Transfer Umum-Dana Alokasi Umum	Memperkuat Stabilitas Polhukhankam Dan Transformasi Pelayanan Publik	Peningkatan Tata Kelola Pemerintahan dan Pelayanan Publik serta Penegakkan Nilai-Nilai Syariat Islam Dalam Tatanan Kehidupan Masyarakat			30.400.000	KECAMATAN KUALA
263	7	01	02			PROGRAM PENYELENGGARAAN PEMERINTAHAN DAN PELAYANAN PUBLIK	-				-	-	29.333.370	29.333.370	51.518.370							128.833.884	
	7	01	02	2.04		Pelaksanaan Urusan Pemerintahan yang Dilimpahkan kepada Camat	-	-			-	-	29.333.370	29.333.370	29.333.370			Memperkuat Stabilitas Polhukhankam Dan Transformasi Pelayanan Publik	Peningkatan Tata Kelola Pemerintahan dan Pelayanan Publik serta Penegakkan Nilai-Nilai Syariat Islam Dalam Tatanan Kehidupan Masyarakat	ASN		128.833.884	KECAMATAN KUALA
	7	01	02	2.04	0003	Pelaksanaan Urusan Pemerintahan yang Terkait dengan Kewenangan Lain yang Dilimpahkan																	
							Jumlah Laporan Pelaksanaan Kewenangan Lain yang Dilimpahkan				4 Laporan	4 Laporan	29.333.370	29.333.370	51.518.370	Kab. Nagan Raya, Kuala, Ujong Patihah	Dana Transfer Umum-Dana Alokasi Umum	Memperkuat Stabilitas Polhukhankam Dan Transformasi Pelayanan Publik	Peningkatan Tata Kelola Pemerintahan dan Pelayanan Publik serta Penegakkan Nilai-Nilai Syariat Islam Dalam Tatanan Kehidupan Masyarakat			128.833.884	KECAMATAN KUALA
264	7	01	05			PROGRAM PENYELENGGARAAN URUSAN PEMERINTAHAN UMUM	-				-	-	6.920.000	6.920.000	6.920.000							12.400.000	
	7	01	05	2.01		Penyelenggaraan Urusan Pemerintahan Umum Sesuai Penugasan Kepala Daerah	-	-			-	-	6.920.000	6.920.000	6.920.000			Memperkuat Stabilitas Polhukhankam Dan Transformasi Pelayanan Publik	Peningkatan Tata Kelola Pemerintahan dan Pelayanan Publik serta Penegakkan Nilai-Nilai Syariat Islam Dalam Tatanan Kehidupan Masyarakat	ASN		12.400.000	KECAMATAN KUALA

No	Kode					Urusan / Bidang Urusan / Program / Kegiatan / Sub Kegiatan	Indikator Program / Kegiatan / Sub Kegiatan	Target Akhir Periode Renstra OPD	Realisasi Capaian RENJA OPD Tahun 2022	Prakiraan Capaian Target RENJA OPD Tahun 2023	Capaian Kinerja Dan Kerangka Pendanaan								Kelompok Sasaran	Prakiraan Maju Rencana Tahun 2025		Perangkat Daerah Penanggung Jawab
											Target 2024		Pagu Indikatif (Rp)			Lokasi	Sumber Dana	Prioritas			Target	Pagu Indikatif (Rp)	
											Sebelum	Sesudah	RKPD 2024	APBD 2024	RKPD Perubahan 2024			Nasional	Daerah			
1	2					3	4	5	6	7	8	9	10	11	12	13	14	15	16	17	18	19	20
	7	01	05	2.01	0008	Pelaksanaan Tugas Forum Koordinasi Pimpinan di Kecamatan																	
							Jumlah Dokumen Tugas Forum Koordinasi Pimpinan di Kecamatan				1 Dokumen	1 Dokumen	6.920.000	6.920.000	6.920.000	Kab. Nagan Raya, Kuala, Ujong Patihah	Dana Transfer Umum-Dana Alokasi Umum	Memperkuat Stabilitas Polhukhankam Dan Transformasi Pelayanan Publik	Peningkatan Tata Kelola Pemerintahan dan Pelayanan Publik serta Penegakkan Nilai-Nilai Syariat Islam Dalam Tatanan Kehidupan Masyarakat			12.400.000	KECAMATAN KUALA
265	7	01	06			PROGRAM PEMBINAAN DAN PENGAWASAN PEMERINTAHAN DESA	-				-	-	-	-	-							5.596.828	
	7	01	06	2.01		Fasilitasi, Rekomendasi dan Koordinasi Pembinaan dan Pengawasan Pemerintahan Desa	-	-			-	-	-	-	-			Memperkuat Stabilitas Polhukhankam Dan Transformasi Pelayanan Publik	Peningkatan Tata Kelola Pemerintahan dan Pelayanan Publik serta Penegakkan Nilai-Nilai Syariat Islam Dalam Tatanan Kehidupan Masyarakat	ASN		5.596.828	KECAMATAN KUALA
	7	01	06	2.01	0017	Koordinasi Pendampingan Desa di Wilayahnya																	
							Jumlah Laporan Hasil Koordinasi Pendampingan Desa di Wilayahnya				1 Laporan	1 Laporan	-	-	-	Kab. Nagan Raya, Kuala, Ujong Patihah	Dana Transfer Umum-Dana Alokasi Umum	Memperkuat Stabilitas Polhukhankam Dan Transformasi Pelayanan Publik	Peningkatan Tata Kelola Pemerintahan dan Pelayanan Publik serta Penegakkan Nilai-Nilai Syariat Islam Dalam Tatanan Kehidupan Masyarakat			5.596.828	KECAMATAN KUALA
						KECAMATAN KUALA PESISIR							2.376.587.305	2.676.815.377	2.663.857.213							392.174.639	
	7					UNSUR KEWILAYAHAN							2.376.587.305	2.676.815.377	2.663.857.213							392.174.639	
	7	01				KECAMATAN							2.376.587.305	2.676.815.377	2.663.857.213							392.174.639	
266	7	01	01			PROGRAM PENUNJANG URUSAN PEMERINTAHAN DAERAH KABUPATEN/KOTA	Nilai LAKIP				65 B Nilai	65 B Nilai	2.239.207.152	2.648.205.904	2.605.247.740							392.174.639	
	7	01	01	2.02		Administrasi Keuangan Perangkat Daerah	Tersedianya Gaji dan Tunjangan ASN	-			1 Tahun Dokumen	1 Tahun Dokumen	1.662.813.763	2.405.531.903	2.405.531.903			Memperkuat Stabilitas Polhukhankam Dan Transformasi Pelayanan Publik	Peningkatan Tata Kelola Pemerintahan dan Pelayanan Publik serta Penegakkan Nilai-Nilai Syariat Islam Dalam Tatanan Kehidupan Masyarakat	ASN		263.868.794	KECAMATAN KUALA PESISIR
	7	01	01	2.02	0001	Penyediaan Gaji dan Tunjangan ASN																	
							Jumlah Orang yang Menerima Gaji dan Tunjangan ASN				27 Orang/bulan	27 Orang/bulan	1.620.513.763	2.359.091.903	2.316.133.739	Kab. Nagan Raya, Kuala Pesisir, Padang Rubek	Dana Transfer Umum-Dana Alokasi Umum	Memperkuat Stabilitas Polhukhankam Dan Transformasi Pelayanan Publik	Peningkatan Tata Kelola Pemerintahan dan Pelayanan Publik serta Penegakkan Nilai-Nilai Syariat Islam Dalam Tatanan Kehidupan Masyarakat			221.568.794	KECAMATAN KUALA PESISIR
	7	01	01	2.02	0002	Penyediaan Administrasi Pelaksanaan Tugas ASN																	
							Jumlah Dokumen Hasil Penyediaan Administrasi Pelaksanaan Tugas ASN				1 Dokumen	1 Dokumen	42.300.000	46.440.000	46.440.000	Kab. Nagan Raya, Kuala Pesisir, Padang Rubek	Dana Transfer Umum-Dana Alokasi Umum	Memperkuat Stabilitas Polhukhankam Dan Transformasi Pelayanan Publik	Peningkatan Tata Kelola Pemerintahan dan Pelayanan Publik serta Penegakkan Nilai-Nilai Syariat Islam Dalam Tatanan Kehidupan Masyarakat			42.300.000	KECAMATAN KUALA PESISIR
	7	01	01	2.06		Administrasi Umum Perangkat Daerah	Tersedianya Atribut serta Kelengkapan lainnya	-			1 Tahun Paket	1 Tahun Paket	393.882.193	80.362.805	80.362.805			Memperkuat Stabilitas Polhukhankam Dan Transformasi Pelayanan Publik	Peningkatan Tata Kelola Pemerintahan dan Pelayanan Publik serta Penegakkan Nilai-Nilai Syariat Islam Dalam Tatanan Kehidupan Masyarakat	ASN		128.305.845	KECAMATAN KUALA PESISIR
	7	01	01	2.06	0001	Penyediaan Komponen Instalasi Listrik/Penerangan Bangunan Kantor																	
							Jumlah Paket Komponen Instalasi Listrik/Penerangan Bangunan Kantor yang Disediakan				1 Paket	1 Paket	5.128.755	777.000	777.000	Kab. Nagan Raya, Kuala Pesisir, Padang Rubek	Dana Transfer Umum-Dana Alokasi Umum	Memperkuat Stabilitas Polhukhankam Dan Transformasi Pelayanan Publik	Peningkatan Tata Kelola Pemerintahan dan Pelayanan Publik serta Penegakkan Nilai-Nilai Syariat Islam Dalam Tatanan Kehidupan Masyarakat			5.515.035	KECAMATAN KUALA PESISIR

No	Kode					Urusan / Bidang Urusan / Program / Kegiatan / Sub Kegiatan	Indikator Program / Kegiatan / Sub Kegiatan	Target Akhir Periode Renstra OPD	Realisasi Capaian RENJA OPD Tahun 2022	Prakiraan Capaian Target RENJA OPD Tahun 2023	Capaian Kinerja Dan Kerangka Pendanaan								Kelompok Sasaran	Prakiraan Maju Rencana Tahun 2025		Perangkat Daerah Penanggung Jawab
											Target 2024		Pagu Indikatif (Rp)			Lokasi	Sumber Dana	Prioritas			Target	Pagu Indikatif (Rp)	
											Sebelum	Sesudah	RKPD 2024	APBD 2024	RKPD Perubahan 2024			Nasional	Daerah			
1	2					3	4	5	6	7	8	9	10	11	12	13	14	15	16	17	18	19	20
	7	01	01	2.06	0004	Penyediaan Bahan Logistik Kantor																	
							Jumlah Paket Bahan Logistik Kantor yang Disediakan				1 Paket	1 Paket	312.688.869	25.929.321	37.534.321	Kab. Nagan Raya, Kuala Pesisir, Padang Rubek	Dana Transfer Umum-Dana Alokasi Umum	Memperkuat Stabilitas Polhukhankam Dan Transformasi Pelayanan Publik	Peningkatan Tata Kelola Pemerintahan dan Pelayanan Publik serta Penegakkan Nilai-Nilai Syariat Islam Dalam Tatanan Kehidupan Masyarakat			16.342.405	KECAMATAN KUALA PESISIR
	7	01	01	2.06	0005	Penyediaan Barang Cetakan dan Penggandaan																	
							Jumlah Paket Barang Cetakan dan Penggandaan yang Disediakan				1 Paket	1 Paket	5.958.569	2.446.484	2.446.484	Kab. Nagan Raya, Kuala Pesisir, Padang Rubek	Dana Transfer Umum-Dana Alokasi Umum	Memperkuat Stabilitas Polhukhankam Dan Transformasi Pelayanan Publik	Peningkatan Tata Kelola Pemerintahan dan Pelayanan Publik serta Penegakkan Nilai-Nilai Syariat Islam Dalam Tatanan Kehidupan Masyarakat			36.342.405	KECAMATAN KUALA PESISIR
	7	01	01	2.06	0009	Penyelenggaraan Rapat Koordinasi dan Konsultasi SKPD																	
							Jumlah Laporan Penyelenggaraan Rapat Koordinasi dan Konsultasi SKPD				1 Laporan	1 Laporan	70.106.000	51.210.000	39.605.000	Kab. Nagan Raya, Kuala Pesisir, Padang Rubek	Dana Transfer Umum-Dana Alokasi Umum	Memperkuat Stabilitas Polhukhankam Dan Transformasi Pelayanan Publik	Peningkatan Tata Kelola Pemerintahan dan Pelayanan Publik serta Penegakkan Nilai-Nilai Syariat Islam Dalam Tatanan Kehidupan Masyarakat			70.106.000	KECAMATAN KUALA PESISIR
	7	01	01	2.07		Pengadaan Barang Milik Daerah Penunjang Urusan Pemerintah Daerah	Tersedianya Sarana dan Prasarana Pendukung Gedung Kantor Atau Bangunan Lainnya	-			1 Tahun Kegiatan	1 Tahun Kegiatan	-	-	-			Memperkuat Stabilitas Polhukhankam Dan Transformasi Pelayanan Publik	Peningkatan Tata Kelola Pemerintahan dan Pelayanan Publik serta Penegakkan Nilai-Nilai Syariat Islam Dalam Tatanan Kehidupan Masyarakat	ASN		-	KECAMATAN KUALA PESISIR
	7	01	01	2.07	0010	Pengadaan Sarana dan Prasarana Gedung Kantor atau Bangunan Lainnya																	
							Jumlah Unit Sarana dan Prasarana Gedung Kantor atau Bangunan Lainnya yang Disediakan				1 Unit	1 Unit	-	-	-	Kab. Nagan Raya, Kuala Pesisir, Padang Rubek	Dana Transfer Umum-Dana Alokasi Umum	Memperkuat Stabilitas Polhukhankam Dan Transformasi Pelayanan Publik	Peningkatan Tata Kelola Pemerintahan dan Pelayanan Publik serta Penegakkan Nilai-Nilai Syariat Islam Dalam Tatanan Kehidupan Masyarakat			-	KECAMATAN KUALA PESISIR
	7	01	01	2.08		Penyediaan Jasa Penunjang Urusan Pemerintahan Daerah	Tersedianya Biaya Jasa Urusan kantor	-			1 Tahun Kegiatan	1 Tahun Kegiatan	153.901.196	151.201.196	151.201.196			Memperkuat Stabilitas Polhukhankam Dan Transformasi Pelayanan Publik	Peningkatan Tata Kelola Pemerintahan dan Pelayanan Publik serta Penegakkan Nilai-Nilai Syariat Islam Dalam Tatanan Kehidupan Masyarakat	ASN		-	KECAMATAN KUALA PESISIR
	7	01	01	2.08	0001	Penyediaan Jasa Surat Menyurat																	
							Jumlah Laporan Penyediaan Jasa Surat Menyurat				1 Laporan	1 Laporan	3.500.000	1.500.000	1.500.000	Kab. Nagan Raya, Kuala Pesisir, Padang Rubek	Dana Transfer Umum-Dana Alokasi Umum	Memperkuat Stabilitas Polhukhankam Dan Transformasi Pelayanan Publik	Peningkatan Tata Kelola Pemerintahan dan Pelayanan Publik serta Penegakkan Nilai-Nilai Syariat Islam Dalam Tatanan Kehidupan Masyarakat			-	KECAMATAN KUALA PESISIR
	7	01	01	2.08	0002	Penyediaan Jasa Komunikasi, Sumber Daya Air dan Listrik																	
							Jumlah Laporan Penyediaan Jasa Komunikasi, Sumber Daya Air dan Listrik yang Disediakan				1 Laporan	1 Laporan	19.930.368	20.230.368	20.230.368	Kab. Nagan Raya, Kuala Pesisir, Padang Rubek	Dana Transfer Umum-Dana Alokasi Umum	Memperkuat Stabilitas Polhukhankam Dan Transformasi Pelayanan Publik	Peningkatan Tata Kelola Pemerintahan dan Pelayanan Publik serta Penegakkan Nilai-Nilai Syariat Islam Dalam Tatanan Kehidupan Masyarakat			-	KECAMATAN KUALA PESISIR
	7	01	01	2.08	0004	Penyediaan Jasa Pelayanan Umum Kantor																	

No	Kode					Urusan / Bidang Urusan / Program / Kegiatan / Sub Kegiatan	Indikator Program / Kegiatan / Sub Kegiatan	Target Akhir Periode Renstra OPD	Realisasi Capaian RENJA OPD Tahun 2022	Prakiraan Capaian Target RENJA OPD Tahun 2023	Capaian Kinerja Dan Kerangka Pendanaan								Kelompok Sasaran	Prakiraan Maju Rencana Tahun 2025		Perangkat Daerah Penanggung Jawab
											Target 2024		Pagu Indikatif (Rp)			Lokasi	Sumber Dana	Prioritas			Target	Pagu Indikatif (Rp)	
											Sebelum	Sesudah	RKPD 2024	APBD 2024	RKPD Perubahan 2024			Nasional	Daerah				
1	2					3	4	5	6	7	8	9	10	11	12	13	14	15	16	17	18	19	20
							Jumlah Laporan Penyediaan Jasa Pelayanan Umum Kantor yang Disediakan				0 Laporan	0 Laporan	130.470.828	129.470.828	129.470.828	Kab. Nagan Raya, Kuala Pesisir, Padang Rubek	Dana Transfer Umum-Dana Alokasi Umum	Memperkuat Stabilitas Polhukhankam Dan Transformasi Pelayanan Publik	Peningkatan Tata Kelola Pemerintahan dan Pelayanan Publik serta Penegakkan Nilai-Nilai Syariat Islam Dalam Tatanan Kehidupan Masyarakat			-	KECAMATAN KUALA PESISIR
	7	01	01	2.09		Pemeliharaan Barang Milik Daerah Penunjang Urusan Pemerintahan Daerah	Tersedianya biaya pemeliharaan Barang Milik Daerah	-			1 Tahun Kegiatan	1 Tahun Kegiatan	28.610.000	11.110.000	11.110.000			Memperkuat Stabilitas Polhukhankam Dan Transformasi Pelayanan Publik	Peningkatan Tata Kelola Pemerintahan dan Pelayanan Publik serta Penegakkan Nilai-Nilai Syariat Islam Dalam Tatanan Kehidupan Masyarakat	ASN		-	KECAMATAN KUALA PESISIR
	7	01	01	2.09	0006	Pemeliharaan Peralatan dan Mesin Lainnya																	
							Jumlah Peralatan dan Mesin Lainnya yang Dipelihara				0 Unit	0 Unit	28.610.000	11.110.000	11.110.000	Kab. Nagan Raya, Kuala Pesisir, Padang Rubek	Dana Transfer Umum-Dana Alokasi Umum	Memperkuat Stabilitas Polhukhankam Dan Transformasi Pelayanan Publik	Peningkatan Tata Kelola Pemerintahan dan Pelayanan Publik serta Penegakkan Nilai-Nilai Syariat Islam Dalam Tatanan Kehidupan Masyarakat			-	KECAMATAN KUALA PESISIR
267	7	01	02			PROGRAM PENYELENGGARAAN PEMERINTAHAN DAN PELAYANAN PUBLIK	Nilai SAKIP Jumlah Mesjid yang Melaksanakan Shalat 5 waktu secara rutin Nilai Laporan Penyelenggaraan Pemerintah Daerah (LPPD)				65 B 65 Sangat Baik Nilai Mesjid Scor	65 B 65 Sangat Baik Nilai Mesjid Scor	123.800.153	28.609.473	58.609.473							-	
	7	01	02	2.01		Koordinasi Penyelenggaraan Kegiatan Pemerintahan di Tingkat Kecamatan	-	-			-	-	11.788.000	1.288.000	1.288.000			Memperkuat Stabilitas Polhukhankam Dan Transformasi Pelayanan Publik	Peningkatan Tata Kelola Pemerintahan dan Pelayanan Publik serta Penegakkan Nilai-Nilai Syariat Islam Dalam Tatanan Kehidupan Masyarakat	ASN		-	KECAMATAN KUALA PESISIR
	7	01	02	2.01	0002	Peningkatan Efektifitas Kegiatan Pemerintahan di Tingkat Kecamatan																	
							Jumlah Dokumen Peningkatan Efektifitas Kegiatan Pemerintahan di Tingkat Kecamatan				0 Dokumen	0 Dokumen	11.788.000	1.288.000	1.288.000	Kab. Nagan Raya, Kuala Pesisir, Padang Rubek	Dana Transfer Umum-Dana Alokasi Umum	Memperkuat Stabilitas Polhukhankam Dan Transformasi Pelayanan Publik	Peningkatan Tata Kelola Pemerintahan dan Pelayanan Publik serta Penegakkan Nilai-Nilai Syariat Islam Dalam Tatanan Kehidupan Masyarakat			-	KECAMATAN KUALA PESISIR
	7	01	02	2.04		Pelaksanaan Urusan Pemerintahan yang Dilimpahkan kepada Camat	Terlaksananya MTQ serta Hari Besar Islam di Kecamatan	-			1 Tahun Kegiatan	1 Tahun Kegiatan	112.012.153	27.321.473	27.321.473			Memperkuat Stabilitas Polhukhankam Dan Transformasi Pelayanan Publik	Peningkatan Tata Kelola Pemerintahan dan Pelayanan Publik serta Penegakkan Nilai-Nilai Syariat Islam Dalam Tatanan Kehidupan Masyarakat	ASN		-	KECAMATAN KUALA PESISIR
	7	01	02	2.04	0003	Pelaksanaan Urusan Pemerintahan yang Terkait dengan Kewenangan Lain yang Dilimpahkan																	
							Jumlah Laporan Pelaksanaan Kewenangan Lain yang Dilimpahkan				0 Laporan	0 Laporan	112.012.153	27.321.473	57.321.473	Kab. Nagan Raya, Kuala Pesisir, Padang Rubek	Dana Transfer Umum-Dana Alokasi Umum	Memperkuat Stabilitas Polhukhankam Dan Transformasi Pelayanan Publik	Peningkatan Tata Kelola Pemerintahan dan Pelayanan Publik serta Penegakkan Nilai-Nilai Syariat Islam Dalam Tatanan Kehidupan Masyarakat			-	KECAMATAN KUALA PESISIR
268	7	01	06			PROGRAM PEMBINAAN DAN PENGAWASAN PEMERINTAHAN DESA	Nilai Lakip Nilai Laporan Penyelenggaraan Pemerintah Daerah (LPPD)				65 B Sangat Baik Nilai Scor	65 B Sangat Baik Nilai Scor	13.580.000	-	-							-	
	7	01	06	2.01		Fasilitasi, Rekomendasi dan Koordinasi Pembinaan dan Pengawasan Pemerintahan Desa	Tersedianya Biaya Kegiatan Pengawasan serta Pembinaan Pemerintah Desa	-			1 tahun Kegiatan	1 tahun Kegiatan	13.580.000	-	-			Memperkuat Stabilitas Polhukhankam Dan Transformasi Pelayanan Publik	Peningkatan Tata Kelola Pemerintahan dan Pelayanan Publik serta Penegakkan Nilai-Nilai Syariat Islam Dalam Tatanan Kehidupan Masyarakat	Masyarakat		-	KECAMATAN KUALA PESISIR

No	Kode					Urusan / Bidang Urusan / Program / Kegiatan / Sub Kegiatan	Indikator Program / Kegiatan / Sub Kegiatan	Target Akhir Periode Renstra OPD	Realisasi Capaian RENJA OPD Tahun 2022	Prakiraan Capaian Target RENJA OPD Tahun 2023	Capaian Kinerja Dan Kerangka Pendanaan								Kelompok Sasaran	Prakiraan Maju Rencana Tahun 2025		Perangkat Daerah Penanggung Jawab
											Target 2024		Pagu Indikatif (Rp)			Lokasi	Sumber Dana	Prioritas			Target	Pagu Indikatif (Rp)	
											Sebelum	Sesudah	RKPD 2024	APBD 2024	RKPD Perubahan 2024			Nasional	Daerah			
1	2					3	4	5	6	7	8	9	10	11	12	13	14	15	16	17	18	19	20
	7	01	06	2.01	0017	Koordinasi Pendampingan Desa di Wilayahnya																	
							Jumlah Laporan Hasil Koordinasi Pendampingan Desa di Wilayahnya				0 Laporan	0 Laporan	13.580.000	-	-	Kab. Nagan Raya, Kuala Pesisir, Padang Rubek	Dana Transfer Umum-Dana Alokasi Umum	Memperkuat Stabilitas Polhukhankam Dan Transformasi Pelayanan Publik	Peningkatan Tata Kelola Pemerintahan dan Pelayanan Publik serta Penegakkan Nilai-Nilai Syariat Islam Dalam Tatanan Kehidupan Masyarakat			-	KECAMATAN KUALA PESISIR
						KECAMATAN TADU RAYA							1.917.656.261	2.066.241.704	2.101.229.976							2.260.338.338	
	7					UNSUR KEWILAYAHAN							1.917.656.261	2.066.241.704	2.101.229.976							2.260.338.338	
	7	01				KECAMATAN							1.917.656.261	2.066.241.704	2.101.229.976							2.260.338.338	
269	7	01	01			PROGRAM PENUNJANG URUSAN PEMERINTAHAN DAERAH KABUPATEN/KOTA	Nilai LAKIP				65 B Nilai	65 B Nilai	1.869.656.261	2.018.241.704	2.053.229.976							2.200.338.338	
	7	01	01	2.01		Perencanaan, Penganggaran, dan Evaluasi Kinerja Perangkat Daerah	KegiatanRutin	-			1 Tahun	1 Tahun	5.000.000	5.000.000	5.000.000			Memperkuat Stabilitas Polhukhankam Dan Transformasi Pelayanan Publik	Peningkatan Tata Kelola Pemerintahan dan Pelayanan Publik serta Penegakkan Nilai-Nilai Syariat Islam Dalam Tatanan Kehidupan Masyarakat	ASN		6.000.000	KECAMATAN TADU RAYA
	7	01	01	2.01	0001	Penyusunan Dokumen Perencanaan Perangkat Daerah																	
							Jumlah Dokumen Perencanaan Perangkat Daerah				4 Dokumen	4 Dokumen	5.000.000	5.000.000	5.000.000	Kab. Nagan Raya, Tadu Raya, Semua Kel/Desa	Dana Transfer Umum-Dana Alokasi Umum	Memperkuat Stabilitas Polhukhankam Dan Transformasi Pelayanan Publik	Peningkatan Tata Kelola Pemerintahan dan Pelayanan Publik serta Penegakkan Nilai-Nilai Syariat Islam Dalam Tatanan Kehidupan Masyarakat			6.000.000	KECAMATAN TADU RAYA
	7	01	01	2.02		Administrasi Keuangan Perangkat Daerah	Gaji ASN	-			1 Tahun	1 Tahun	1.389.127.557	1.628.015.476	1.628.015.476			Memperkuat Stabilitas Polhukhankam Dan Transformasi Pelayanan Publik	Peningkatan Tata Kelola Pemerintahan dan Pelayanan Publik serta Penegakkan Nilai-Nilai Syariat Islam Dalam Tatanan Kehidupan Masyarakat	ASN		1.608.838.338	KECAMATAN TADU RAYA
	7	01	01	2.02	0001	Penyediaan Gaji dan Tunjangan ASN																	
							Jumlah Orang yang Menerima Gaji dan Tunjangan ASN				25 Orang/bulan	25 Orang/bulan	1.332.367.557	1.571.255.476	1.553.823.380	Kab. Nagan Raya, Tadu Raya, Semua Kel/Desa	Dana Transfer Umum-Dana Alokasi Umum	Memperkuat Stabilitas Polhukhankam Dan Transformasi Pelayanan Publik	Peningkatan Tata Kelola Pemerintahan dan Pelayanan Publik serta Penegakkan Nilai-Nilai Syariat Islam Dalam Tatanan Kehidupan Masyarakat			1.545.638.338	KECAMATAN TADU RAYA
	7	01	01	2.02	0002	Penyediaan Administrasi Pelaksanaan Tugas ASN																	
							Jumlah Dokumen Hasil Penyediaan Administrasi Pelaksanaan Tugas ASN				144 Dokumen	144 Dokumen	46.760.000	46.760.000	46.760.000	Kab. Nagan Raya, Tadu Raya, Alue Bata	Dana Transfer Umum-Dana Alokasi Umum	Memperkuat Stabilitas Polhukhankam Dan Transformasi Pelayanan Publik	Peningkatan Tata Kelola Pemerintahan dan Pelayanan Publik serta Penegakkan Nilai-Nilai Syariat Islam Dalam Tatanan Kehidupan Masyarakat			50.000.000	KECAMATAN TADU RAYA
	7	01	01	2.02	0005	Koordinasi dan Penyusunan Laporan Keuangan Akhir Tahun SKPD																	
							Jumlah Laporan Keuangan Akhir Tahun SKPD dan Laporan Hasil Koordinasi Penyusunan Laporan Keuangan Akhir Tahun SKPD				4 Laporan	4 Laporan	5.000.000	5.000.000	5.000.000	Kab. Nagan Raya, Tadu Raya, Alue Bata	Dana Transfer Umum-Dana Alokasi Umum	Memperkuat Stabilitas Polhukhankam Dan Transformasi Pelayanan Publik	Peningkatan Tata Kelola Pemerintahan dan Pelayanan Publik serta Penegakkan Nilai-Nilai Syariat Islam Dalam Tatanan Kehidupan Masyarakat			6.500.000	KECAMATAN TADU RAYA
	7	01	01	2.02	0007	Koordinasi dan Penyusunan Laporan Keuangan Bulanan/ Triwulanan/ Semesteran SKPD																	

No	Kode					Urusan / Bidang Urusan / Program / Kegiatan / Sub Kegiatan	Indikator Program / Kegiatan / Sub Kegiatan	Target Akhir Periode Renstra OPD	Realisasi Capaian RENJA OPD Tahun 2022	Prakiraan Capaian Target RENJA OPD Tahun 2023	Capaian Kinerja Dan Kerangka Pendanaan								Kelompok Sasaran	Prakiraan Maju Rencana Tahun 2025		Perangkat Daerah Penanggung Jawab
											Target 2024		Pagu Indikatif (Rp)			Lokasi	Sumber Dana	Prioritas			Target	Pagu Indikatif (Rp)	
											Sebelum	Sesudah	RKPD 2024	APBD 2024	RKPD Perubahan 2024			Nasional	Daerah			
1	2					3	4	5	6	7	8	9	10	11	12	13	14	15	16	17	18	19	20
							Jumlah Laporan Keuangan Bulanan/ Triwulanan/ Semesteran SKPD dan Laporan Koordinasi Penyusunan Laporan Keuangan Bulanan/Triwulanan/Semesteran SKPD				4 Laporan	4 Laporan	5.000.000	5.000.000	5.000.000	Kab. Nagan Raya, Tadu Raya, Alue Bata	Dana Transfer Umum-Dana Alokasi Umum	Memperkuat Stabilitas Polhukhankam Dan Transformasi Pelayanan Publik	Peningkatan Tata Kelola Pemerintahan dan Pelayanan Publik serta Penegakkan Nilai-Nilai Syariat Islam Dalam Tatanan Kehidupan Masyarakat			6.700.000	KECAMATAN TADU RAYA
	7	01	01	2.06		Administrasi Umum Perangkat Daerah	Kegiatan Rutin	-			1 Tahun	1 Tahun	233.278.000	215.790.800	215.790.800			Memperkuat Stabilitas Polhukhankam Dan Transformasi Pelayanan Publik	Peningkatan Tata Kelola Pemerintahan dan Pelayanan Publik serta Penegakkan Nilai-Nilai Syariat Islam Dalam Tatanan Kehidupan Masyarakat	ASN		308.500.000	KECAMATAN TADU RAYA
	7	01	01	2.06	0001	Penyediaan Komponen Instalasi Listrik/Penerangan Bangunan Kantor																	
							Jumlah Paket Komponen Instalasi Listrik/Penerangan Bangunan Kantor yang Disediakan				1 Paket	1 Paket	7.000.000	6.999.438	6.999.438	Kab. Nagan Raya, Tadu Raya, Alue Bata	Dana Transfer Umum-Dana Alokasi Umum	Memperkuat Stabilitas Polhukhankam Dan Transformasi Pelayanan Publik	Peningkatan Tata Kelola Pemerintahan dan Pelayanan Publik serta Penegakkan Nilai-Nilai Syariat Islam Dalam Tatanan Kehidupan Masyarakat			8.500.000	KECAMATAN TADU RAYA
	7	01	01	2.06	0002	Penyediaan Peralatan dan Perlengkapan Kantor																	
							Jumlah Paket Peralatan dan Perlengkapan Kantor yang Disediakan				1 Paket	1 Paket	19.000.000	-	-	Kab. Nagan Raya, Tadu Raya, Alue Bata	Dana Transfer Umum-Dana Alokasi Umum	Memperkuat Stabilitas Polhukhankam Dan Transformasi Pelayanan Publik	Peningkatan Tata Kelola Pemerintahan dan Pelayanan Publik serta Penegakkan Nilai-Nilai Syariat Islam Dalam Tatanan Kehidupan Masyarakat			50.000.000	KECAMATAN TADU RAYA
	7	01	01	2.06	0004	Penyediaan Bahan Logistik Kantor																	
							Jumlah Paket Bahan Logistik Kantor yang Disediakan				1 Paket	1 Paket	159.754.000	161.267.362	193.232.454	Kab. Nagan Raya, Tadu Raya, Alue Bata	Dana Transfer Umum-Dana Alokasi Umum	Memperkuat Stabilitas Polhukhankam Dan Transformasi Pelayanan Publik	Peningkatan Tata Kelola Pemerintahan dan Pelayanan Publik serta Penegakkan Nilai-Nilai Syariat Islam Dalam Tatanan Kehidupan Masyarakat			172.000.000	KECAMATAN TADU RAYA
	7	01	01	2.06	0009	Penyelenggaraan Rapat Koordinasi dan Konsultasi SKPD																	
							Jumlah Laporan Penyelenggaraan Rapat Koordinasi dan Konsultasi SKPD				4 Laporan	4 Laporan	47.524.000	47.524.000	51.164.000	Kab. Nagan Raya, Tadu Raya, Alue Bata	Dana Transfer Umum-Dana Alokasi Umum	Memperkuat Stabilitas Polhukhankam Dan Transformasi Pelayanan Publik	Peningkatan Tata Kelola Pemerintahan dan Pelayanan Publik serta Penegakkan Nilai-Nilai Syariat Islam Dalam Tatanan Kehidupan Masyarakat			78.000.000	KECAMATAN TADU RAYA
	7	01	01	2.08		Penyediaan Jasa Penunjang Urusan Pemerintahan Daerah	Kegiaan Rutin	-			1 Tahun	1 Tahun	214.250.704	141.435.428	141.435.428			Memperkuat Stabilitas Polhukhankam Dan Transformasi Pelayanan Publik	Peningkatan Tata Kelola Pemerintahan dan Pelayanan Publik serta Penegakkan Nilai-Nilai Syariat Islam Dalam Tatanan Kehidupan Masyarakat	ASN		243.000.000	KECAMATAN TADU RAYA
	7	01	01	2.08	0001	Penyediaan Jasa Surat Menyurat																	
							Jumlah Laporan Penyediaan Jasa Surat Menyurat				4 Laporan	4 Laporan	4.000.000	4.000.000	4.000.000	Kab. Nagan Raya, Tadu Raya, Alue Bata	Dana Transfer Umum-Dana Alokasi Umum	Memperkuat Stabilitas Polhukhankam Dan Transformasi Pelayanan Publik	Peningkatan Tata Kelola Pemerintahan dan Pelayanan Publik serta Penegakkan Nilai-Nilai Syariat Islam Dalam Tatanan Kehidupan Masyarakat			8.000.000	KECAMATAN TADU RAYA
	7	01	01	2.08	0002	Penyediaan Jasa Komunikasi, Sumber Daya Air dan Listrik																	

No	Kode					Urusan / Bidang Urusan / Program / Kegiatan / Sub Kegiatan	Indikator Program / Kegiatan / Sub Kegiatan	Target Akhir Periode Renstra OPD	Realisasi Capaian RENJA OPD Tahun 2022	Prakiraan Capaian Target RENJA OPD Tahun 2023	Capaian Kinerja Dan Kerangka Pendanaan								Kelompok Sasaran	Prakiraan Maju Rencana Tahun 2025		Perangkat Daerah Penanggung Jawab
											Target 2024		Pagu Indikatif (Rp)			Lokasi	Sumber Dana	Prioritas			Target	Pagu Indikatif (Rp)	
											Sebelum	Sesudah	RKPD 2024	APBD 2024	RKPD Perubahan 2024			Nasional	Daerah			
1	2					3	4	5	6	7	8	9	10	11	12	13	14	15	16	17	18	19	20
							Jumlah Laporan Penyediaan Jasa Komunikasi, Sumber Daya Air dan Listrik yang Disediakan				4 Laporan	4 Laporan	52.964.600	16.964.600	16.964.600	Kab. Nagan Raya, Tadu Raya, Alue Bata	Dana Transfer Umum-Dana Alokasi Umum	Memperkuat Stabilitas Polhukhankam Dan Transformasi Pelayanan Publik	Peningkatan Tata Kelola Pemerintahan dan Pelayanan Publik serta Penegakkan Nilai-Nilai Syariat Islam Dalam Tatanan Kehidupan Masyarakat			65.000.000	KECAMATAN TADU RAYA
	7	01	01	2.08	0004	Penyediaan Jasa Pelayanan Umum Kantor																	
							Jumlah Laporan Penyediaan Jasa Pelayanan Umum Kantor yang Disediakan				4 Laporan	4 Laporan	157.286.104	120.470.828	137.286.104	Kab. Nagan Raya, Tadu Raya, Alue Bata	Dana Transfer Umum-Dana Alokasi Umum	Memperkuat Stabilitas Polhukhankam Dan Transformasi Pelayanan Publik	Peningkatan Tata Kelola Pemerintahan dan Pelayanan Publik serta Penegakkan Nilai-Nilai Syariat Islam Dalam Tatanan Kehidupan Masyarakat			170.000.000	KECAMATAN TADU RAYA
	7	01	01	2.09		Pemeliharaan Barang Milik Daerah Penunjang Urusan Pemerintahan Daerah	Kegiatan Rutin	-			1 Tahun	1 Tahun	28.000.000	28.000.000	28.000.000			Memperkuat Stabilitas Polhukhankam Dan Transformasi Pelayanan Publik	Peningkatan Tata Kelola Pemerintahan dan Pelayanan Publik serta Penegakkan Nilai-Nilai Syariat Islam Dalam Tatanan Kehidupan Masyarakat	ASN		34.000.000	KECAMATAN TADU RAYA
	7	01	01	2.09	0001	Penyediaan Jasa Pemeliharaan, Biaya Pemeliharaan, dan Pajak Kendaraan Perorangan Dinas atau Kendaraan Dinas Jabatan																	
							Jumlah Kendaraan Perorangan Dinas atau Kendaraan Dinas Jabatan yang Dipelihara dan dibayarkan Pajaknya				1 Unit	1 Unit	25.000.000	25.000.000	25.000.000	Kab. Nagan Raya, Tadu Raya, Alue Bata	Dana Transfer Umum-Dana Alokasi Umum	Memperkuat Stabilitas Polhukhankam Dan Transformasi Pelayanan Publik	Peningkatan Tata Kelola Pemerintahan dan Pelayanan Publik serta Penegakkan Nilai-Nilai Syariat Islam Dalam Tatanan Kehidupan Masyarakat			28.000.000	KECAMATAN TADU RAYA
	7	01	01	2.09	0006	Pemeliharaan Peralatan dan Mesin Lainnya																	
							Jumlah Peralatan dan Mesin Lainnya yang Dipelihara				6 Unit	6 Unit	3.000.000	3.000.000	3.000.000	Kab. Nagan Raya, Tadu Raya, Alue Bata	Dana Transfer Umum-Dana Alokasi Umum	Memperkuat Stabilitas Polhukhankam Dan Transformasi Pelayanan Publik	Peningkatan Tata Kelola Pemerintahan dan Pelayanan Publik serta Penegakkan Nilai-Nilai Syariat Islam Dalam Tatanan Kehidupan Masyarakat			6.000.000	KECAMATAN TADU RAYA
270	7	01	03			PROGRAM PEMBERDAYAAN MASYARAKAT DESA DAN KELURAHAN	Rata-Rata Jumlah Kelompok Binaan Lembaga Pemberdayaan Masyarakat (LPM)				-	222 Kelompok	48.000.000	48.000.000	48.000.000							60.000.000	
	7	01	03	2.01		Koordinasi Kegiatan Pemberdayaan Desa	Laporan Kegiatan	-			-	1 Tahun	48.000.000	48.000.000	48.000.000			Memperkuat Stabilitas Polhukhankam Dan Transformasi Pelayanan Publik	Peningkatan Tata Kelola Pemerintahan dan Pelayanan Publik serta Penegakkan Nilai-Nilai Syariat Islam Dalam Tatanan Kehidupan Masyarakat	Kec. Tadu Raya		60.000.000	KECAMATAN TADU RAYA
	7	01	03	2.01	0001	Peningkatan Partisipasi Masyarakat dalam Forum Musyawarah Perencanaan Pembangunan di Desa																	
							Jumlah Lembaga Kemasyarakatan yang Berpartisipasi dalam Forum Musyawarah Perencanaan Pembangunan di Desa				22 Lembaga Kemasyarakatan	22 Lembaga Kemasyarakatan	48.000.000	48.000.000	48.000.000	Kab. Nagan Raya, Tadu Raya, Alue Bata	Dana Transfer Umum-Dana Alokasi Umum	Memperkuat Stabilitas Polhukhankam Dan Transformasi Pelayanan Publik	Peningkatan Tata Kelola Pemerintahan dan Pelayanan Publik serta Penegakkan Nilai-Nilai Syariat Islam Dalam Tatanan Kehidupan Masyarakat			60.000.000	KECAMATAN TADU RAYA
						KECAMATAN DARUL MAKMUR							2.910.119.957	3.399.121.399	3.435.159.385							4.402.260.000	
	7					UNSUR KEWILAYAHAN							2.910.119.957	3.399.121.399	3.435.159.385							4.402.260.000	
	7	01				KECAMATAN							2.910.119.957	3.399.121.399	3.435.159.385							4.402.260.000	
271	7	01	01			PROGRAM PENUNJANG URUSAN PEMERINTAHAN DAERAH KABUPATEN/KOTA	Nilai Sakip				65 B Nilai	65 B Nilai	2.575.901.683	3.246.418.046	3.253.395.768							4.077.260.000	

No	Kode					Urusan / Bidang Urusan / Program / Kegiatan / Sub Kegiatan	Indikator Program / Kegiatan / Sub Kegiatan	Target Akhir Periode Renstra OPD	Realisasi Capaian RENJA OPD Tahun 2022	Prakiraan Capaian Target RENJA OPD Tahun 2023	Capaian Kinerja Dan Kerangka Pendanaan								Kelompok Sasaran	Prakiraan Maju Rencana Tahun 2025		Perangkat Daerah Penanggung Jawab
											Target 2024		Pagu Indikatif (Rp)			Lokasi	Sumber Dana	Prioritas			Target	Pagu Indikatif (Rp)	
											Sebelum	Sesudah	RKPD 2024	APBD 2024	RKPD Perubahan 2024			Nasional	Daerah			
1	2					3	4	5	6	7	8	9	10	11	12	13	14	15	16	17	18	19	20
	7	01	01	2.01		Perencanaan, Penganggaran, dan Evaluasi Kinerja Perangkat Daerah	Jumlah Dokumen	-			6 dokumen	6 dokumen	9.351.284	6.801.284	6.801.284			Memperkuat Stabilitas Polhukhankam Dan Transformasi Pelayanan Publik	Peningkatan Tata Kelola Pemerintahan dan Pelayanan Publik serta Penegakkan Nilai-Nilai Syariat Islam Dalam Tatanan Kehidupan Masyarakat	ASN		18.000.000	KECAMATAN DARUL MAKMUR
	7	01	01	2.01	0001	Penyusunan Dokumen Perencanaan Perangkat Daerah																	
							Jumlah Dokumen Perencanaan Perangkat Daerah				6 Dokumen	6 Dokumen	-	-	-	Kab. Nagan Raya, Darul Makmur, Alue Bilie	Dana Transfer Umum-Dana Alokasi Umum	Memperkuat Stabilitas Polhukhankam Dan Transformasi Pelayanan Publik	Peningkatan Tata Kelola Pemerintahan dan Pelayanan Publik serta Penegakkan Nilai-Nilai Syariat Islam Dalam Tatanan Kehidupan Masyarakat			3.000.000	KECAMATAN DARUL MAKMUR
	7	01	01	2.01	0002	Koordinasi dan Penyusunan Dokumen RKA-SKPD																	
							Jumlah Dokumen RKA-SKPD dan Laporan Hasil Koordinasi Penyusunan Dokumen RKA-SKPD				2 Dokumen	2 Dokumen	-	-	-	Kab. Nagan Raya, Darul Makmur, Alue Bilie	Dana Transfer Umum-Dana Alokasi Umum	Memperkuat Stabilitas Polhukhankam Dan Transformasi Pelayanan Publik	Peningkatan Tata Kelola Pemerintahan dan Pelayanan Publik serta Penegakkan Nilai-Nilai Syariat Islam Dalam Tatanan Kehidupan Masyarakat			3.000.000	KECAMATAN DARUL MAKMUR
	7	01	01	2.01	0003	Koordinasi dan Penyusunan Dokumen Perubahan RKA-SKPD																	
							Jumlah Dokumen Perubahan RKA-SKPD dan Laporan Hasil Koordinasi Penyusunan Dokumen Perubahan RKA-SKPD				2 Dokumen	2 Dokumen	2.550.000	-	-	Kab. Nagan Raya, Darul Makmur, Alue Bilie	Dana Transfer Umum-Dana Alokasi Umum	Memperkuat Stabilitas Polhukhankam Dan Transformasi Pelayanan Publik	Peningkatan Tata Kelola Pemerintahan dan Pelayanan Publik serta Penegakkan Nilai-Nilai Syariat Islam Dalam Tatanan Kehidupan Masyarakat			3.000.000	KECAMATAN DARUL MAKMUR
	7	01	01	2.01	0004	Koordinasi dan Penyusunan DPA-SKPD																	
							Jumlah Dokumen DPA-SKPD dan Laporan Hasil Koordinasi Penyusunan Dokumen DPA-SKPD				4 Dokumen	4 Dokumen	2.550.000	2.550.000	2.550.000	Kab. Nagan Raya, Darul Makmur, Alue Bilie	Dana Transfer Umum-Dana Alokasi Umum	Memperkuat Stabilitas Polhukhankam Dan Transformasi Pelayanan Publik	Peningkatan Tata Kelola Pemerintahan dan Pelayanan Publik serta Penegakkan Nilai-Nilai Syariat Islam Dalam Tatanan Kehidupan Masyarakat			3.000.000	KECAMATAN DARUL MAKMUR
	7	01	01	2.01	0005	Koordinasi dan Penyusunan Perubahan DPA- SKPD																	
							Jumlah Dokumen Perubahan DPA-SKPD dan Laporan Hasil Koordinasi Penyusunan Dokumen Perubahan DPA-SKPD				2 Dokumen	2 Dokumen	2.550.000	2.550.000	2.550.000	Kab. Nagan Raya, Darul Makmur, Alue Bilie	Dana Transfer Umum-Dana Alokasi Umum	Memperkuat Stabilitas Polhukhankam Dan Transformasi Pelayanan Publik	Peningkatan Tata Kelola Pemerintahan dan Pelayanan Publik serta Penegakkan Nilai-Nilai Syariat Islam Dalam Tatanan Kehidupan Masyarakat			3.000.000	KECAMATAN DARUL MAKMUR
	7	01	01	2.01	0006	Koordinasi dan Penyusunan Laporan Capaian Kinerja dan Ikhtisar Realisasi Kinerja SKPD																	
							Jumlah Laporan Capaian Kinerja dan Ikhtisar Realisasi Kinerja SKPD dan Laporan Hasil Koordinasi Penyusunan Laporan Capaian Kinerja dan Ikhtisar Realisasi Kinerja SKPD				1 Laporan	1 Laporan	1.701.284	1.701.284	1.701.284	Kab. Nagan Raya, Darul Makmur, Alue Bilie	Dana Transfer Umum-Dana Alokasi Umum	Memperkuat Stabilitas Polhukhankam Dan Transformasi Pelayanan Publik	Peningkatan Tata Kelola Pemerintahan dan Pelayanan Publik serta Penegakkan Nilai-Nilai Syariat Islam Dalam Tatanan Kehidupan Masyarakat			3.000.000	KECAMATAN DARUL MAKMUR
	7	01	01	2.02		Administrasi Keuangan Perangkat Daerah	Jumlah dokumen	-			5 dokumen	5 dokumen	1.963.408.880	2.720.847.595	2.720.847.595			Memperkuat Stabilitas Polhukhankam Dan Transformasi Pelayanan Publik	Peningkatan Tata Kelola Pemerintahan dan Pelayanan Publik serta Penegakkan Nilai-Nilai Syariat Islam Dalam Tatanan Kehidupan Masyarakat	ASN		3.055.560.000	KECAMATAN DARUL MAKMUR
	7	01	01	2.02	0001	Penyediaan Gaji dan Tunjangan ASN																	

No	Kode					Urusan / Bidang Urusan / Program / Kegiatan / Sub Kegiatan	Indikator Program / Kegiatan / Sub Kegiatan	Target Akhir Periode Renstra OPD	Realisasi Capaian RENJA OPD Tahun 2022	Prakiraan Capaian Target RENJA OPD Tahun 2023	Capaian Kinerja Dan Kerangka Pendanaan								Kelompok Sasaran	Prakiraan Maju Rencana Tahun 2025		Perangkat Daerah Penanggung Jawab
											Target 2024		Pagu Indikatif (Rp)			Lokasi	Sumber Dana	Prioritas			Target	Pagu Indikatif (Rp)	
											Sebelum	Sesudah	RKPD 2024	APBD 2024	RKPD Perubahan 2024			Nasional	Daerah				
1	2					3	4	5	6	7	8	9	10	11	12	13	14	15	16	17	18	19	20
							Jumlah Orang yang Menerima Gaji dan Tunjangan ASN				31x14 Orang/bulan	31x14 Orang/bulan	1.908.108.855	2.665.547.570	2.634.989.694	Kab. Nagan Raya, Darul Makmur, Alue Bilie	Dana Transfer Umum-Dana Alokasi Umum	Memperkuat Stabilitas Polhukhankam Dan Transformasi Pelayanan Publik	Peningkatan Tata Kelola Pemerintahan dan Pelayanan Publik serta Penegakkan Nilai-Nilai Syariat Islam Dalam Tatanan Kehidupan Masyarakat			3.000.000.000	KECAMATAN DARUL MAKMUR
	7	01	01	2.02	0002	Penyediaan Administrasi Pelaksanaan Tugas ASN																	
							Jumlah Dokumen Hasil Penyediaan Administrasi Pelaksanaan Tugas ASN				1 Dokumen	1 Dokumen	52.560.000	52.560.000	45.420.000	Kab. Nagan Raya, Darul Makmur, Alue Bilie	PENDAPATAN ASLI DAERAH (PAD)	Memperkuat Stabilitas Polhukhankam Dan Transformasi Pelayanan Publik	Peningkatan Tata Kelola Pemerintahan dan Pelayanan Publik serta Penegakkan Nilai-Nilai Syariat Islam Dalam Tatanan Kehidupan Masyarakat			52.560.000	KECAMATAN DARUL MAKMUR
	7	01	01	2.02	0005	Koordinasi dan Penyusunan Laporan Keuangan Akhir Tahun SKPD																	
							Jumlah Laporan Keuangan Akhir Tahun SKPD dan Laporan Hasil Koordinasi Penyusunan Laporan Keuangan Akhir Tahun SKPD				2 Laporan	2 Laporan	2.740.025	2.740.025	2.740.025	Kab. Nagan Raya, Darul Makmur, Alue Bilie	Dana Transfer Umum-Dana Alokasi Umum	Memperkuat Stabilitas Polhukhankam Dan Transformasi Pelayanan Publik	Peningkatan Tata Kelola Pemerintahan dan Pelayanan Publik serta Penegakkan Nilai-Nilai Syariat Islam Dalam Tatanan Kehidupan Masyarakat			3.000.000	KECAMATAN DARUL MAKMUR
	7	01	01	2.05		Administrasi Kepegawaian Perangkat Daerah	-	-			-	-	36.810.000	13.500.000	13.500.000			Memperkuat Stabilitas Polhukhankam Dan Transformasi Pelayanan Publik	Peningkatan Tata Kelola Pemerintahan dan Pelayanan Publik serta Penegakkan Nilai-Nilai Syariat Islam Dalam Tatanan Kehidupan Masyarakat	ASN		39.500.000	KECAMATAN DARUL MAKMUR
	7	01	01	2.05	0002	Pengadaan Pakaian Dinas beserta Atribut Kelengkapannya																	
							Jumlah Paket Pakaian Dinas beserta Atribut Kelengkapan				31 Paket	31 Paket	23.310.000	-	-	Kab. Nagan Raya, Darul Makmur, Alue Bilie	Dana Transfer Umum-Dana Alokasi Umum	Memperkuat Stabilitas Polhukhankam Dan Transformasi Pelayanan Publik	Peningkatan Tata Kelola Pemerintahan dan Pelayanan Publik serta Penegakkan Nilai-Nilai Syariat Islam Dalam Tatanan Kehidupan Masyarakat			24.000.000	KECAMATAN DARUL MAKMUR
	7	01	01	2.05	0011	Bimbingan Teknis Implementasi Peraturan Perundang-Undangan																	
							Jumlah Orang yang Mengikuti Bimbingan Teknis Implementasi Peraturan Perundang-Undangan				3 Orang	3 Orang	13.500.000	13.500.000	13.500.000	Kab. Nagan Raya, Darul Makmur, Alue Bilie	Dana Transfer Umum-Dana Alokasi Umum	Memperkuat Stabilitas Polhukhankam Dan Transformasi Pelayanan Publik	Peningkatan Tata Kelola Pemerintahan dan Pelayanan Publik serta Penegakkan Nilai-Nilai Syariat Islam Dalam Tatanan Kehidupan Masyarakat			15.500.000	KECAMATAN DARUL MAKMUR
	7	01	01	2.06		Administrasi Umum Perangkat Daerah	Jumlah Dokumen	-			6 dokumen	6 dokumen	205.593.154	163.301.707	163.301.707			Memperkuat Stabilitas Polhukhankam Dan Transformasi Pelayanan Publik	Peningkatan Tata Kelola Pemerintahan dan Pelayanan Publik serta Penegakkan Nilai-Nilai Syariat Islam Dalam Tatanan Kehidupan Masyarakat	ASN		224.000.000	KECAMATAN DARUL MAKMUR
	7	01	01	2.06	0001	Penyediaan Komponen Instalasi Listrik/Penerangan Bangunan Kantor																	
							Jumlah Paket Komponen Instalasi Listrik/Penerangan Bangunan Kantor yang Disediakan				1 Paket	1 Paket	4.022.424	4.022.424	4.022.424	Kab. Nagan Raya, Darul Makmur, Alue Bilie	Dana Transfer Umum-Dana Alokasi Umum	Memperkuat Stabilitas Polhukhankam Dan Transformasi Pelayanan Publik	Peningkatan Tata Kelola Pemerintahan dan Pelayanan Publik serta Penegakkan Nilai-Nilai Syariat Islam Dalam Tatanan Kehidupan Masyarakat			5.000.000	KECAMATAN DARUL MAKMUR
	7	01	01	2.06	0002	Penyediaan Peralatan dan Perlengkapan Kantor																	

No	Kode					Urusan / Bidang Urusan / Program / Kegiatan / Sub Kegiatan	Indikator Program / Kegiatan / Sub Kegiatan	Target Akhir Periode Renstra OPD	Realisasi Capaian RENJA OPD Tahun 2022	Prakiraan Capaian Target RENJA OPD Tahun 2023	Capaian Kinerja Dan Kerangka Pendanaan								Kelompok Sasaran	Prakiraan Maju Rencana Tahun 2025		Perangkat Daerah Penanggung Jawab
											Target 2024		Pagu Indikatif (Rp)			Lokasi	Sumber Dana	Prioritas			Target	Pagu Indikatif (Rp)	
											Sebelum	Sesudah	RKPD 2024	APBD 2024	RKPD Perubahan 2024			Nasional	Daerah				
1	2					3	4	5	6	7	8	9	10	11	12	13	14	15	16	17	18	19	20
							Jumlah Paket Peralatan dan Perlengkapan Kantor yang Disediakan				1 Paket	1 Paket	2.997.000	1.665.000	1.665.000	Kab. Nagan Raya, Darul Makmur, Alue Bilie	Dana Transfer Umum-Dana Alokasi Umum	Memperkuat Stabilitas Polhukhankam Dan Transformasi Pelayanan Publik	Peningkatan Tata Kelola Pemerintahan dan Pelayanan Publik serta Penegakkan Nilai-Nilai Syariat Islam Dalam Tatanan Kehidupan Masyarakat			4.000.000	KECAMATAN DARUL MAKMUR
	7	01	01	2.06	0004	Penyediaan Bahan Logistik Kantor																	
							Jumlah Paket Bahan Logistik Kantor yang Disediakan				3 Paket	3 Paket	64.360.892	50.913.445	66.965.043	Kab. Nagan Raya, Darul Makmur, Alue Bilie	Dana Transfer Umum-Dana Alokasi Umum	Memperkuat Stabilitas Polhukhankam Dan Transformasi Pelayanan Publik	Peningkatan Tata Kelola Pemerintahan dan Pelayanan Publik serta Penegakkan Nilai-Nilai Syariat Islam Dalam Tatanan Kehidupan Masyarakat			80.000.000	KECAMATAN DARUL MAKMUR
	7	01	01	2.06	0005	Penyediaan Barang Cetakan dan Penggandaan																	
							Jumlah Paket Barang Cetakan dan Penggandaan yang Disediakan				1 Paket	1 Paket	11.483.838	11.483.838	11.483.838	Kab. Nagan Raya, Darul Makmur, Semua Kel/Desa	Dana Transfer Umum-Dana Alokasi Umum	Memperkuat Stabilitas Polhukhankam Dan Transformasi Pelayanan Publik	Peningkatan Tata Kelola Pemerintahan dan Pelayanan Publik serta Penegakkan Nilai-Nilai Syariat Islam Dalam Tatanan Kehidupan Masyarakat			12.000.000	KECAMATAN DARUL MAKMUR
	7	01	01	2.06	0008	Fasilitasi Kunjungan Tamu																	
							Jumlah Laporan Fasilitasi Kunjungan Tamu				1 Laporan	1 Laporan	2.497.000	2.497.000	2.497.000	Kab. Nagan Raya, Darul Makmur, Alue Bilie	Dana Transfer Umum-Dana Alokasi Umum	Memperkuat Stabilitas Polhukhankam Dan Transformasi Pelayanan Publik	Peningkatan Tata Kelola Pemerintahan dan Pelayanan Publik serta Penegakkan Nilai-Nilai Syariat Islam Dalam Tatanan Kehidupan Masyarakat			3.000.000	KECAMATAN DARUL MAKMUR
	7	01	01	2.06	0009	Penyelenggaraan Rapat Koordinasi dan Konsultasi SKPD																	
							Jumlah Laporan Penyelenggaraan Rapat Koordinasi dan Konsultasi SKPD				78 Laporan	78 Laporan	120.232.000	92.720.000	98.304.000	Kab. Nagan Raya, Darul Makmur, Alue Bilie	Dana Transfer Umum-Dana Alokasi Umum	Memperkuat Stabilitas Polhukhankam Dan Transformasi Pelayanan Publik	Peningkatan Tata Kelola Pemerintahan dan Pelayanan Publik serta Penegakkan Nilai-Nilai Syariat Islam Dalam Tatanan Kehidupan Masyarakat			120.000.000	KECAMATAN DARUL MAKMUR
	7	01	01	2.07		Pengadaan Barang Milik Daerah Penunjang Urusan Pemerintah Daerah	Jumlah Paket	-			3 Paket	3 Paket	33.430.000	190.000	190.000			Memperkuat Stabilitas Polhukhankam Dan Transformasi Pelayanan Publik	Peningkatan Tata Kelola Pemerintahan dan Pelayanan Publik serta Penegakkan Nilai-Nilai Syariat Islam Dalam Tatanan Kehidupan Masyarakat	ASN		270.000.000	KECAMATAN DARUL MAKMUR
	7	01	01	2.07	0005	Pengadaan Mebel																	
							Jumlah Paket Mebel yang Disediakan				7 Unit	7 Unit	13.430.000	190.000	190.000	Kab. Nagan Raya, Darul Makmur, Alue Bilie	Dana Transfer Umum-Dana Alokasi Umum	Memperkuat Stabilitas Polhukhankam Dan Transformasi Pelayanan Publik	Peningkatan Tata Kelola Pemerintahan dan Pelayanan Publik serta Penegakkan Nilai-Nilai Syariat Islam Dalam Tatanan Kehidupan Masyarakat			40.000.000	KECAMATAN DARUL MAKMUR
	7	01	01	2.07	0006	Pengadaan Peralatan dan Mesin Lainnya																	
							Jumlah Unit Peralatan dan Mesin Lainnya yang Disediakan				1 Unit	1 Unit	20.000.000	-	-	Kab. Nagan Raya, Darul Makmur, Alue Bilie	Dana Transfer Umum-Dana Alokasi Umum	Memperkuat Stabilitas Polhukhankam Dan Transformasi Pelayanan Publik	Peningkatan Tata Kelola Pemerintahan dan Pelayanan Publik serta Penegakkan Nilai-Nilai Syariat Islam Dalam Tatanan Kehidupan Masyarakat			30.000.000	KECAMATAN DARUL MAKMUR
	7	01	01	2.07	0010	Pengadaan Sarana dan Prasarana Gedung Kantor atau Bangunan Lainnya																	
							Jumlah Unit Sarana dan Prasarana Gedung Kantor atau Bangunan Lainnya yang Disediakan				1 Unit	1 Unit	-	-	-	Kab. Nagan Raya, Darul Makmur, Alue Bilie	Dana Transfer Umum-Dana Alokasi Umum	Memperkuat Stabilitas Polhukhankam Dan Transformasi Pelayanan Publik	Peningkatan Tata Kelola Pemerintahan dan Pelayanan Publik serta Penegakkan Nilai-Nilai Syariat Islam Dalam Tatanan Kehidupan Masyarakat			200.000.000	KECAMATAN DARUL MAKMUR

No	Kode					Urusan / Bidang Urusan / Program / Kegiatan / Sub Kegiatan	Indikator Program / Kegiatan / Sub Kegiatan	Target Akhir Periode Renstra OPD	Realisasi Capaian RENJA OPD Tahun 2022	Prakiraan Capaian Target RENJA OPD Tahun 2023	Capaian Kinerja Dan Kerangka Pendanaan								Kelompok Sasaran	Prakiraan Maju Rencana Tahun 2025		Perangkat Daerah Penanggung Jawab
											Target 2024		Pagu Indikatif (Rp)			Lokasi	Sumber Dana	Prioritas			Target	Pagu Indikatif (Rp)	
											Sebelum	Sesudah	RKPD 2024	APBD 2024	RKPD Perubahan 2024			Nasional	Daerah				
1	2					3	4	5	6	7	8	9	10	11	12	13	14	15	16	17	18	19	20
	7	01	01	2.08		Penyediaan Jasa Penunjang Urusan Pemerintahan Daerah	Jumlah Laporan	-			3 dokumen	3 dokumen	293.108.365	307.577.460	307.577.460			Memperkuat Stabilitas Polhukhankam Dan Transformasi Pelayanan Publik	Peningkatan Tata Kelola Pemerintahan dan Pelayanan Publik serta Penegakkan Nilai-Nilai Syariat Islam Dalam Tatanan Kehidupan Masyarakat	ASN		396.000.000	KECAMATAN DARUL MAKMUR
	7	01	01	2.08	0001	Penyediaan Jasa Surat Menyurat																	
							Jumlah Laporan Penyediaan Jasa Surat Menyurat				1 Laporan	1 Laporan	5.000.000	2.000.000	2.040.000	Kab. Nagan Raya, Darul Makmur, Alue Bilie	Dana Transfer Umum-Dana Alokasi Umum	Memperkuat Stabilitas Polhukhankam Dan Transformasi Pelayanan Publik	Peningkatan Tata Kelola Pemerintahan dan Pelayanan Publik serta Penegakkan Nilai-Nilai Syariat Islam Dalam Tatanan Kehidupan Masyarakat			6.000.000	KECAMATAN DARUL MAKMUR
	7	01	01	2.08	0002	Penyediaan Jasa Komunikasi, Sumber Daya Air dan Listrik																	
							Jumlah Laporan Penyediaan Jasa Komunikasi, Sumber Daya Air dan Listrik yang Disediakan				1 Laporan	1 Laporan	87.276.080	87.276.080	87.276.080	Kab. Nagan Raya, Darul Makmur, Alue Bilie	Dana Transfer Umum-Dana Alokasi Umum	-	Peningkatan Tata Kelola Pemerintahan dan Pelayanan Publik serta Penegakkan Nilai-Nilai Syariat Islam Dalam Tatanan Kehidupan Masyarakat			90.000.000	KECAMATAN DARUL MAKMUR
	7	01	01	2.08	0004	Penyediaan Jasa Pelayanan Umum Kantor																	
							Jumlah Laporan Penyediaan Jasa Pelayanan Umum Kantor yang Disediakan				1 Laporan	1 Laporan	200.832.285	218.301.380	218.301.380	Kab. Nagan Raya, Darul Makmur, Alue Bilie	Dana Transfer Umum-Dana Alokasi Umum	-	Peningkatan Tata Kelola Pemerintahan dan Pelayanan Publik serta Penegakkan Nilai-Nilai Syariat Islam Dalam Tatanan Kehidupan Masyarakat			300.000.000	KECAMATAN DARUL MAKMUR
	7	01	01	2.09		Pemeliharaan Barang Milik Daerah Penunjang Urusan Pemerintahan Daerah	Jumlah Paket Barang	-			4 Paket	4 Paket	34.200.000	34.200.000	34.200.000			Memperkuat Stabilitas Polhukhankam Dan Transformasi Pelayanan Publik	Peningkatan Tata Kelola Pemerintahan dan Pelayanan Publik serta Penegakkan Nilai-Nilai Syariat Islam Dalam Tatanan Kehidupan Masyarakat	Masyarakat		74.200.000	KECAMATAN DARUL MAKMUR
	7	01	01	2.09	0001	Penyediaan Jasa Pemeliharaan, Biaya Pemeliharaan, dan Pajak Kendaraan Perorangan Dinas atau Kendaraan Dinas Jabatan																	
							Jumlah Kendaraan Perorangan Dinas atau Kendaraan Dinas Jabatan yang Dipelihara dan dibayarkan Pajaknya				1 Unit	1 Unit	20.000.000	20.000.000	40.000.000	Kab. Nagan Raya, Darul Makmur, Alue Bilie	Dana Transfer Umum-Dana Alokasi Umum	Memperkuat Stabilitas Polhukhankam Dan Transformasi Pelayanan Publik	Peningkatan Tata Kelola Pemerintahan dan Pelayanan Publik serta Penegakkan Nilai-Nilai Syariat Islam Dalam Tatanan Kehidupan Masyarakat			20.000.000	KECAMATAN DARUL MAKMUR
	7	01	01	2.09	0006	Pemeliharaan Peralatan dan Mesin Lainnya																	
							Jumlah Peralatan dan Mesin Lainnya yang Dipelihara				26 Unit	26 Unit	14.200.000	14.200.000	17.200.000	Kab. Nagan Raya, Darul Makmur, Alue Bilie	Dana Transfer Umum-Dana Alokasi Umum	Memperkuat Stabilitas Polhukhankam Dan Transformasi Pelayanan Publik	Peningkatan Tata Kelola Pemerintahan dan Pelayanan Publik serta Penegakkan Nilai-Nilai Syariat Islam Dalam Tatanan Kehidupan Masyarakat			14.200.000	KECAMATAN DARUL MAKMUR
	7	01	01	2.09	0010	Pemeliharaan/Rehabilitasi Sarana dan Prasarana Gedung Kantor atau Bangunan Lainnya																	
							Jumlah Sarana dan Prasarana Gedung Kantor atau Bangunan Lainnya yang Dipelihara/Direhabilitasi				1 Unit	1 Unit	-	-	-	Kab. Nagan Raya, Darul Makmur, Alue Bilie	Dana Transfer Umum-Dana Alokasi Umum	Memperkuat Stabilitas Polhukhankam Dan Transformasi Pelayanan Publik	Peningkatan Tata Kelola Pemerintahan dan Pelayanan Publik serta Penegakkan Nilai-Nilai Syariat Islam Dalam Tatanan Kehidupan Masyarakat			20.000.000	KECAMATAN DARUL MAKMUR
	7	01	01	2.09	0011	Pemeliharaan/Rehabilitasi Sarana dan Prasarana Pendukung Gedung Kantor atau Bangunan Lainnya																	

No	Kode					Urusan / Bidang Urusan / Program / Kegiatan / Sub Kegiatan	Indikator Program / Kegiatan / Sub Kegiatan	Target Akhir Periode Renstra OPD	Realisasi Capaian RENJA OPD Tahun 2022	Prakiraan Capaian Target RENJA OPD Tahun 2023	Capaian Kinerja Dan Kerangka Pendanaan								Kelompok Sasaran	Prakiraan Maju Rencana Tahun 2025		Perangkat Daerah Penanggung Jawab
											Target 2024		Pagu Indikatif (Rp)			Lokasi	Sumber Dana	Prioritas			Target	Pagu Indikatif (Rp)	
											Sebelum	Sesudah	RKPD 2024	APBD 2024	RKPD Perubahan 2024			Nasional	Daerah			
1	2					3	4	5	6	7	8	9	10	11	12	13	14	15	16	17	18	19	20
							Jumlah Sarana dan Prasarana Pendukung Gedung Kantor atau Bangunan Lainnya yang Dipelihara/Direhabilitasi				1 Unit	1 Unit	-	-	-	Kab. Nagan Raya, Darul Makmur, Alue Bilie	Dana Transfer Umum-Dana Alokasi Umum	Memperkuat Stabilitas Polhukhankam Dan Transformasi Pelayanan Publik	Peningkatan Tata Kelola Pemerintahan dan Pelayanan Publik serta Penegakkan Nilai-Nilai Syariat Islam Dalam Tatanan Kehidupan Masyarakat			20.000.000	KECAMATAN DARUL MAKMUR
272	7	01	02			PROGRAM PENYELENGGARAAN PEMERINTAHAN DAN PELAYANAN PUBLIK	Nilai Lakip Nilai Sakip Jumlah Generasi yang cinta Quran Nilai Laporan Penyelenggaraan Pemerintah Daerah (LPPD)				65 B 65 B Nilai 65 Sangat Baik Nilai Nilai orang Scor	65 B 65 B Nilai 65 Sangat Baik Nilai Nilai orang Scor	334.218.274	152.703.353	181.763.617							304.000.000	
	7	01	02	2.02		Penyelenggaraan Urusan Pemerintahan yang Tidak Dilaksanakan oleh Unit Kerja Perangkat Daerah yang Ada di Kecamatan	-	-					3.050.000	3.050.000	3.050.000			Memperkuat Stabilitas Polhukhankam Dan Transformasi Pelayanan Publik	Peningkatan Tata Kelola Pemerintahan dan Pelayanan Publik serta Penegakkan Nilai-Nilai Syariat Islam Dalam Tatanan Kehidupan Masyarakat	Masyarakat		4.000.000	KECAMATAN DARUL MAKMUR
	7	01	02	2.02	0003	Peningkatan Efektifitas Pelaksanaan Pelayanan kepada Masyarakat di Wilayah Kecamatan																	
							Jumlah Laporan Peningkatan Efektifitas Pelaksanaan Pelayanan kepada Masyarakat di Wilayah Kecamatan				1 Laporan	1 Laporan	3.050.000	3.050.000	-	Kab. Nagan Raya, Darul Makmur, Alue Bilie	Dana Transfer Umum-Dana Alokasi Umum	Memperkuat Stabilitas Polhukhankam Dan Transformasi Pelayanan Publik	Peningkatan Tata Kelola Pemerintahan dan Pelayanan Publik serta Penegakkan Nilai-Nilai Syariat Islam Dalam Tatanan Kehidupan Masyarakat			4.000.000	KECAMATAN DARUL MAKMUR
	7	01	02	2.04		Pelaksanaan Urusan Pemerintahan yang Dilimpahkan kepada Camat	Jumlah Laporan Pelaksanaan Kewenangan Lain Yang di Limpahkan	-			5 dokumen	5 dokumen	331.168.274	149.653.353	149.653.353			Memperkuat Stabilitas Polhukhankam Dan Transformasi Pelayanan Publik	Peningkatan Tata Kelola Pemerintahan dan Pelayanan Publik serta Penegakkan Nilai-Nilai Syariat Islam Dalam Tatanan Kehidupan Masyarakat	Masyarakat		300.000.000	KECAMATAN DARUL MAKMUR
	7	01	02	2.04	0003	Pelaksanaan Urusan Pemerintahan yang Terkait dengan Kewenangan Lain yang Dilimpahkan																	
							Jumlah Laporan Pelaksanaan Kewenangan Lain yang Dilimpahkan				4 Laporan	4 Laporan	331.168.274	149.653.353	181.763.617	Kab. Nagan Raya, Darul Makmur, Alue Bilie	Dana Transfer Umum-Dana Alokasi Umum	Memperkuat Stabilitas Polhukhankam Dan Transformasi Pelayanan Publik	Peningkatan Tata Kelola Pemerintahan dan Pelayanan Publik serta Penegakkan Nilai-Nilai Syariat Islam Dalam Tatanan Kehidupan Masyarakat			300.000.000	KECAMATAN DARUL MAKMUR
273	7	01	03			PROGRAM PEMBERDAYAAN MASYARAKAT DESA DAN KELURAHAN	Rata-Rata Jumlah Kelompok Binaan Lembaga Pemberdayaan Masyarakat (LPM)				222 Kelompok	222 Kelompok	-	-	-							4.000.000	
	7	01	03	2.06		Pemberdayaan dan Kesejahteraan Keluarga Tingkat Kecamatan dan Kelurahan	-	-			-	-	-	-	-			Memperkuat Stabilitas Polhukhankam Dan Transformasi Pelayanan Publik	Peningkatan Tata Kelola Pemerintahan dan Pelayanan Publik serta Penegakkan Nilai-Nilai Syariat Islam Dalam Tatanan Kehidupan Masyarakat	ASN		4.000.000	KECAMATAN DARUL MAKMUR
	7	01	03	2.06	0003	Peningkatan Ketahanan Pangan Keluarga																	
							Jumlah Keluarga yang Mengikuti Peningkatan Ketahanan Pangan Keluarga				200 Keluarga	200 Keluarga	-	-	-	Kab. Nagan Raya, Darul Makmur, Alue Bilie	Dana Transfer Umum-Dana Alokasi Umum	Memperkuat Stabilitas Polhukhankam Dan Transformasi Pelayanan Publik	Peningkatan Tata Kelola Pemerintahan dan Pelayanan Publik serta Penegakkan Nilai-Nilai Syariat Islam Dalam Tatanan Kehidupan Masyarakat			4.000.000	KECAMATAN DARUL MAKMUR
274	7	01	05			PROGRAM PENYELENGGARAAN URUSAN PEMERINTAHAN UMUM	Nilai Lakip Nilai Laporan Penyelenggaraan Pemerintah Daerah (LPPD)				65 B Sangat Baik Nilai Scor	65 B Sangat Baik Nilai Scor	-	-	-							7.000.000	

No	Kode					Urusan / Bidang Urusan / Program / Kegiatan / Sub Kegiatan	Indikator Program / Kegiatan / Sub Kegiatan	Target Akhir Periode Renstra OPD	Realisasi Capaian RENJA OPD Tahun 2022	Prakiraan Capaian Target RENJA OPD Tahun 2023	Capaian Kinerja Dan Kerangka Pendanaan								Kelompok Sasaran	Prakiraan Maju Rencana Tahun 2025		Perangkat Daerah Penanggung Jawab
											Target 2024		Pagu Indikatif (Rp)			Lokasi	Sumber Dana	Prioritas			Target	Pagu Indikatif (Rp)	
											Sebelum	Sesudah	RKPD 2024	APBD 2024	RKPD Perubahan 2024			Nasional	Daerah				
1	2					3	4	5	6	7	8	9	10	11	12	13	14	15	16	17	18	19	20
	7	01	05	2.01		Penyelenggaraan Urusan Pemerintahan Umum Sesuai Penugasan Kepala Daerah	Jumlah Laporan Nilai Lakip	-			2 dokumen 65 B Nilai dokumen	2 dokumen 65 B Nilai dokumen	-	-	-			Memperkuat Stabilitas Polhukhankam Dan Transformasi Pelayanan Publik	Peningkatan Tata Kelola Pemerintahan dan Pelayanan Publik serta Penegakkan Nilai-Nilai Syariat Islam Dalam Tatanan Kehidupan Masyarakat	Masyarakat		7.000.000	KECAMATAN DARUL MAKMUR
	7	01	05	2.01	0008	Pelaksanaan Tugas Forum Koordinasi Pimpinan di Kecamatan																	
							Jumlah Dokumen Tugas Forum Koordinasi Pimpinan di Kecamatan				1 Dokumen	1 Dokumen	-	-	-	Kab. Nagan Raya, Darul Makmur, Alue Bilie	Dana Transfer Umum-Dana Alokasi Umum	Memperkuat Stabilitas Polhukhankam Dan Transformasi Pelayanan Publik	Peningkatan Tata Kelola Pemerintahan dan Pelayanan Publik serta Penegakkan Nilai-Nilai Syariat Islam Dalam Tatanan Kehidupan Masyarakat			7.000.000	KECAMATAN DARUL MAKMUR
275	7	01	06			PROGRAM PEMBINAAN DAN PENGAWASAN PEMERINTAHAN DESA	Nilai Laporan Penyelenggaraan Pemerintah Daerah (LPPD)				Sangat Baik Scor	Sangat Baik Scor	-	-	-							10.000.000	
	7	01	06	2.01		Fasilitasi, Rekomendasi dan Koordinasi Pembinaan dan Pengawasan Pemerintahan Desa	Jumlah Rekomendasi Nilai Lakip	-			1 Rekomendasi 65 B Nilai dokumen	1 Rekomendasi 65 B Nilai dokumen	-	-	-			Memperkuat Stabilitas Polhukhankam Dan Transformasi Pelayanan Publik	Peningkatan Tata Kelola Pemerintahan dan Pelayanan Publik serta Penegakkan Nilai-Nilai Syariat Islam Dalam Tatanan Kehidupan Masyarakat	ASN		10.000.000	KECAMATAN DARUL MAKMUR
	7	01	06	2.01	0003	Fasilitasi Pengelolaan Keuangan Desa dan Pendayagunaan Aset Desa																	
							Jumlah Dokumen yang Difasilitasi dalam rangka Pengelolaan Keuangan Desa dan Pendayagunaan Aset Desa				1 Dokumen	1 Dokumen	-	-	-	Kab. Nagan Raya, Darul Makmur, Alue Bilie	Dana Transfer Umum-Dana Alokasi Umum	Memperkuat Stabilitas Polhukhankam Dan Transformasi Pelayanan Publik	Peningkatan Tata Kelola Pemerintahan dan Pelayanan Publik serta Penegakkan Nilai-Nilai Syariat Islam Dalam Tatanan Kehidupan Masyarakat			10.000.000	KECAMATAN DARUL MAKMUR
						KECAMATAN TRIPA MAKMUR							1.742.937.271	1.765.256.702	1.577.541.992							1.982.380.861	
	7					UNSUR KEWILAYAHAN							1.742.937.271	1.765.256.702	1.577.541.992							1.982.380.861	
	7	01				KECAMATAN							1.742.937.271	1.765.256.702	1.577.541.992							1.982.380.861	
276	7	01	01			PROGRAM PENUNJANG URUSAN PEMERINTAHAN DAERAH KABUPATEN/KOTA	Nilai LAKIP				65 B Nilai	65 B Nilai	1.679.370.162	1.722.933.933	1.516.379.811							1.901.407.207	
	7	01	01	2.01		Perencanaan, Penganggaran, dan Evaluasi Kinerja Perangkat Daerah	Nilai Lakip	-			65 B Nilai	65 B Nilai	8.552.160	-	-			Memperkuat Stabilitas Polhukhankam Dan Transformasi Pelayanan Publik	Peningkatan Tata Kelola Pemerintahan dan Pelayanan Publik serta Penegakkan Nilai-Nilai Syariat Islam Dalam Tatanan Kehidupan Masyarakat	Sekretariat Kecamatan		8.400.000	KECAMATAN TRIPA MAKMUR
	7	01	01	2.01	0001	Penyusunan Dokumen Perencanaan Perangkat Daerah																	
							Jumlah Dokumen Perencanaan Perangkat Daerah				1 Dokumen	1 Dokumen	1.647.402	-	1.921.920	Kab. Nagan Raya, Tripa Makmur, Kabu	Dana Transfer Umum-Dana Alokasi Umum	Memperkuat Stabilitas Polhukhankam Dan Transformasi Pelayanan Publik	Peningkatan Tata Kelola Pemerintahan dan Pelayanan Publik serta Penegakkan Nilai-Nilai Syariat Islam Dalam Tatanan Kehidupan Masyarakat			1.650.000	KECAMATAN TRIPA MAKMUR
	7	01	01	2.01	0002	Koordinasi dan Penyusunan Dokumen RKA-SKPD																	
							Jumlah Dokumen RKA-SKPD dan Laporan Hasil Koordinasi Penyusunan Dokumen RKA-SKPD				1 Dokumen	1 Dokumen	1.869.920	-	870.000	Kab. Nagan Raya, Tripa Makmur, Kabu	Dana Transfer Umum-Dana Alokasi Umum	Memperkuat Stabilitas Polhukhankam Dan Transformasi Pelayanan Publik	Peningkatan Tata Kelola Pemerintahan dan Pelayanan Publik serta Penegakkan Nilai-Nilai Syariat Islam Dalam Tatanan Kehidupan Masyarakat			1.850.000	KECAMATAN TRIPA MAKMUR
	7	01	01	2.01	0003	Koordinasi dan Penyusunan Dokumen Perubahan RKA-SKPD																	

No	Kode					Urusan / Bidang Urusan / Program / Kegiatan / Sub Kegiatan	Indikator Program / Kegiatan / Sub Kegiatan	Target Akhir Periode Renstra OPD	Realisasi Capaian RENJA OPD Tahun 2022	Prakiraan Capaian Target RENJA OPD Tahun 2023	Capaian Kinerja Dan Kerangka Pendanaan								Kelompok Sasaran	Prakiraan Maju Rencana Tahun 2025		Perangkat Daerah Penanggung Jawab
											Target 2024		Pagu Indikatif (Rp)			Lokasi	Sumber Dana	Prioritas			Target	Pagu Indikatif (Rp)	
											Sebelum	Sesudah	RKPD 2024	APBD 2024	RKPD Perubahan 2024			Nasional	Daerah				
1	2					3	4	5	6	7	8	9	10	11	12	13	14	15	16	17	18	19	20
							Jumlah Dokumen Perubahan RKA-SKPD dan Laporan Hasil Koordinasi Penyusunan Dokumen Perubahan RKA-SKPD				1 Dokumen	1 Dokumen	1.519.500	-	-	Kab. Nagan Raya, Tripa Makmur, Kabu	Dana Transfer Umum-Dana Alokasi Umum	Memperkuat Stabilitas Polhukhankam Dan Transformasi Pelayanan Publik	Peningkatan Tata Kelola Pemerintahan dan Pelayanan Publik serta Penegakkan Nilai-Nilai Syariat Islam Dalam Tatanan Kehidupan Masyarakat			1.400.000	KECAMATAN TRIPA MAKMUR
	7	01	01	2.01	0004	Koordinasi dan Penyusunan DPA-SKPD																	
							Jumlah Dokumen DPA-SKPD dan Laporan Hasil Koordinasi Penyusunan Dokumen DPA-SKPD				0 Dokumen	0 Dokumen	1.958.804	-	-	Kab. Nagan Raya, Tripa Makmur, Kabu	Dana Transfer Umum-Dana Alokasi Umum	Memperkuat Stabilitas Polhukhankam Dan Transformasi Pelayanan Publik	Peningkatan Tata Kelola Pemerintahan dan Pelayanan Publik serta Penegakkan Nilai-Nilai Syariat Islam Dalam Tatanan Kehidupan Masyarakat			2.000.000	KECAMATAN TRIPA MAKMUR
	7	01	01	2.01	0005	Koordinasi dan Penyusunan Perubahan DPA- SKPD																	
							Jumlah Dokumen Perubahan DPA-SKPD dan Laporan Hasil Koordinasi Penyusunan Dokumen Perubahan DPA-SKPD				1 Dokumen	1 Dokumen	1.556.534	-	-	Kab. Nagan Raya, Tripa Makmur, Kabu	Dana Transfer Umum-Dana Alokasi Umum	Memperkuat Stabilitas Polhukhankam Dan Transformasi Pelayanan Publik	Peningkatan Tata Kelola Pemerintahan dan Pelayanan Publik serta Penegakkan Nilai-Nilai Syariat Islam Dalam Tatanan Kehidupan Masyarakat			1.500.000	KECAMATAN TRIPA MAKMUR
	7	01	01	2.02		Administrasi Keuangan Perangkat Daerah	Nilai Lakip	-			65 B Nilai	65 B Nilai	1.440.390.082	1.465.878.155	1.465.878.155			Memperkuat Stabilitas Polhukhankam Dan Transformasi Pelayanan Publik	Peningkatan Tata Kelola Pemerintahan dan Pelayanan Publik serta Penegakkan Nilai-Nilai Syariat Islam Dalam Tatanan Kehidupan Masyarakat	ASN		1.565.395.303	KECAMATAN TRIPA MAKMUR
	7	01	01	2.02	0001	Penyediaan Gaji dan Tunjangan ASN																	
							Jumlah Orang yang Menerima Gaji dan Tunjangan ASN				13 Orang/bulan	13 Orang/bulan	1.395.546.952	1.421.838.155	1.204.123.445	Kab. Nagan Raya, Tripa Makmur, Kabu	Dana Transfer Umum-Dana Alokasi Umum	Memperkuat Stabilitas Polhukhankam Dan Transformasi Pelayanan Publik	Peningkatan Tata Kelola Pemerintahan dan Pelayanan Publik serta Penegakkan Nilai-Nilai Syariat Islam Dalam Tatanan Kehidupan Masyarakat			1.520.095.303	KECAMATAN TRIPA MAKMUR
	7	01	01	2.02	0002	Penyediaan Administrasi Pelaksanaan Tugas ASN																	
							Jumlah Dokumen Hasil Penyediaan Administrasi Pelaksanaan Tugas ASN				12 Dokumen	12 Dokumen	40.800.000	44.040.000	44.040.000	Kab. Nagan Raya, Tripa Makmur, Kabu	Dana Transfer Umum-Dana Alokasi Umum	Memperkuat Stabilitas Polhukhankam Dan Transformasi Pelayanan Publik	Peningkatan Tata Kelola Pemerintahan dan Pelayanan Publik serta Penegakkan Nilai-Nilai Syariat Islam Dalam Tatanan Kehidupan Masyarakat			40.800.000	KECAMATAN TRIPA MAKMUR
	7	01	01	2.02	0005	Koordinasi dan Penyusunan Laporan Keuangan Akhir Tahun SKPD																	
							Jumlah Laporan Keuangan Akhir Tahun SKPD dan Laporan Hasil Koordinasi Penyusunan Laporan Keuangan Akhir Tahun SKPD				1 Laporan	1 Laporan	2.532.420	-	2.570.668	Kab. Nagan Raya, Tripa Makmur, Kabu	Dana Transfer Umum-Dana Alokasi Umum	Memperkuat Stabilitas Polhukhankam Dan Transformasi Pelayanan Publik	Peningkatan Tata Kelola Pemerintahan dan Pelayanan Publik serta Penegakkan Nilai-Nilai Syariat Islam Dalam Tatanan Kehidupan Masyarakat			2.500.000	KECAMATAN TRIPA MAKMUR
	7	01	01	2.02	0007	Koordinasi dan Penyusunan Laporan Keuangan Bulanan/ Triwulanan/ Semesteran SKPD																	
							Jumlah Laporan Keuangan Bulanan/ Triwulanan/ Semesteran SKPD dan Laporan Koordinasi Penyusunan Laporan Keuangan Bulanan/Triwulanan/Semesteran SKPD				2 Laporan	2 Laporan	1.510.710	-	-	Kab. Nagan Raya, Tripa Makmur, Kabu	Dana Transfer Umum-Dana Alokasi Umum	Memperkuat Stabilitas Polhukhankam Dan Transformasi Pelayanan Publik	Peningkatan Tata Kelola Pemerintahan dan Pelayanan Publik serta Penegakkan Nilai-Nilai Syariat Islam Dalam Tatanan Kehidupan Masyarakat			2.000.000	KECAMATAN TRIPA MAKMUR

No	Kode					Urusan / Bidang Urusan / Program / Kegiatan / Sub Kegiatan	Indikator Program / Kegiatan / Sub Kegiatan	Target Akhir Periode Renstra OPD	Realisasi Capaian RENJA OPD Tahun 2022	Prakiraan Capaian Target RENJA OPD Tahun 2023	Capaian Kinerja Dan Kerangka Pendanaan								Kelompok Sasaran	Prakiraan Maju Rencana Tahun 2025		Perangkat Daerah Penanggung Jawab
											Target 2024		Pagu Indikatif (Rp)			Lokasi	Sumber Dana	Prioritas			Target	Pagu Indikatif (Rp)	
											Sebelum	Sesudah	RKPD 2024	APBD 2024	RKPD Perubahan 2024			Nasional	Daerah			
1	2					3	4	5	6	7	8	9	10	11	12	13	14	15	16	17	18	19	20
	7	01	01	2.06		Administrasi Umum Perangkat Daerah	Nilai LAKIP	-			65 B Nilai	65 B Nilai	127.542.252	98.970.110	98.970.110			Memperkuat Stabilitas Polhukhankam Dan Transformasi Pelayanan Publik	Peningkatan Tata Kelola Pemerintahan dan Pelayanan Publik serta Penegakkan Nilai-Nilai Syariat Islam Dalam Tatanan Kehidupan Masyarakat	ASN		193.611.904	KECAMATAN TRIPA MAKMUR
	7	01	01	2.06	0001	Penyediaan Komponen Instalasi Listrik/Penerangan Bangunan Kantor																	
							Jumlah Paket Komponen Instalasi Listrik/Penerangan Bangunan Kantor yang Disediakan				12 Paket	12 Paket	3.063.378	3.063.378	3.063.378	Kab. Nagan Raya, Tripa Makmur, Kabu	Dana Transfer Umum-Dana Alokasi Umum	Memperkuat Stabilitas Polhukhankam Dan Transformasi Pelayanan Publik	Peningkatan Tata Kelola Pemerintahan dan Pelayanan Publik serta Penegakkan Nilai-Nilai Syariat Islam Dalam Tatanan Kehidupan Masyarakat			4.000.000	KECAMATAN TRIPA MAKMUR
	7	01	01	2.06	0004	Penyediaan Bahan Logistik Kantor																	
							Jumlah Paket Bahan Logistik Kantor yang Disediakan				8 Paket	8 Paket	56.618.549	39.651.407	39.651.407	Kab. Nagan Raya, Semua Kecamatan, Semua Kel/Desa	Dana Transfer Umum-Dana Alokasi Umum	Memperkuat Stabilitas Polhukhankam Dan Transformasi Pelayanan Publik	Peningkatan Tata Kelola Pemerintahan dan Pelayanan Publik serta Penegakkan Nilai-Nilai Syariat Islam Dalam Tatanan Kehidupan Masyarakat			82.611.904	KECAMATAN TRIPA MAKMUR
	7	01	01	2.06	0005	Penyediaan Barang Cetakan dan Penggandaan																	
							Jumlah Paket Barang Cetakan dan Penggandaan yang Disediakan				2 Paket	2 Paket	8.000.325	8.000.325	8.000.325	Kab. Nagan Raya, Tripa Makmur, Kabu	Dana Transfer Umum-Dana Alokasi Umum	Memperkuat Stabilitas Polhukhankam Dan Transformasi Pelayanan Publik	Peningkatan Tata Kelola Pemerintahan dan Pelayanan Publik serta Penegakkan Nilai-Nilai Syariat Islam Dalam Tatanan Kehidupan Masyarakat			12.000.000	KECAMATAN TRIPA MAKMUR
	7	01	01	2.06	0009	Penyelenggaraan Rapat Koordinasi dan Konsultasi SKPD																	
							Jumlah Laporan Penyelenggaraan Rapat Koordinasi dan Konsultasi SKPD				540 Laporan	540 Laporan	59.860.000	48.255.000	54.053.000	Kab. Nagan Raya, Tripa Makmur, Kabu	Dana Transfer Umum-Dana Alokasi Umum	Memperkuat Stabilitas Polhukhankam Dan Transformasi Pelayanan Publik	Peningkatan Tata Kelola Pemerintahan dan Pelayanan Publik serta Penegakkan Nilai-Nilai Syariat Islam Dalam Tatanan Kehidupan Masyarakat			95.000.000	KECAMATAN TRIPA MAKMUR
	7	01	01	2.07		Pengadaan Barang Milik Daerah Penunjang Urusan Pemerintah Daerah	NIlai Lakip	-			65 B Nilai	65 B Nilai	-	-	-			Memperkuat Stabilitas Polhukhankam Dan Transformasi Pelayanan Publik	Peningkatan Tata Kelola Pemerintahan dan Pelayanan Publik serta Penegakkan Nilai-Nilai Syariat Islam Dalam Tatanan Kehidupan Masyarakat	ASN		20.000.000	KECAMATAN TRIPA MAKMUR
	7	01	01	2.07	0006	Pengadaan Peralatan dan Mesin Lainnya																	
							Jumlah Unit Peralatan dan Mesin Lainnya yang Disediakan				2 Unit	2 Unit	-	-	-	Kab. Nagan Raya, Tripa Makmur, Kabu	Dana Transfer Umum-Dana Alokasi Umum	Memperkuat Stabilitas Polhukhankam Dan Transformasi Pelayanan Publik	Peningkatan Tata Kelola Pemerintahan dan Pelayanan Publik serta Penegakkan Nilai-Nilai Syariat Islam Dalam Tatanan Kehidupan Masyarakat			20.000.000	KECAMATAN TRIPA MAKMUR
	7	01	01	2.08		Penyediaan Jasa Penunjang Urusan Pemerintahan Daerah	Nilai Lakip	-			65 B Nilai	65 B Nilai	73.885.668	131.085.668	131.085.668			Memperkuat Stabilitas Polhukhankam Dan Transformasi Pelayanan Publik	Peningkatan Tata Kelola Pemerintahan dan Pelayanan Publik serta Penegakkan Nilai-Nilai Syariat Islam Dalam Tatanan Kehidupan Masyarakat	ASN		79.000.000	KECAMATAN TRIPA MAKMUR
	7	01	01	2.08	0001	Penyediaan Jasa Surat Menyurat																	
							Jumlah Laporan Penyediaan Jasa Surat Menyurat				400 Laporan	400 Laporan	4.000.000	4.000.000	4.000.000	Kab. Nagan Raya, Tripa Makmur, Kabu	Dana Transfer Umum-Dana Alokasi Umum	Memperkuat Stabilitas Polhukhankam Dan Transformasi Pelayanan Publik	Peningkatan Tata Kelola Pemerintahan dan Pelayanan Publik serta Penegakkan Nilai-Nilai Syariat Islam Dalam Tatanan Kehidupan Masyarakat			4.000.000	KECAMATAN TRIPA MAKMUR

No	Kode					Urusan / Bidang Urusan / Program / Kegiatan / Sub Kegiatan	Indikator Program / Kegiatan / Sub Kegiatan	Target Akhir Periode Renstra OPD	Realisasi Capaian RENJA OPD Tahun 2022	Prakiraan Capaian Target RENJA OPD Tahun 2023	Capaian Kinerja Dan Kerangka Pendanaan								Kelompok Sasaran	Prakiraan Maju Rencana Tahun 2025		Perangkat Daerah Penanggung Jawab
											Target 2024		Pagu Indikatif (Rp)			Lokasi	Sumber Dana	Prioritas			Target	Pagu Indikatif (Rp)	
											Sebelum	Sesudah	RKPD 2024	APBD 2024	RKPD Perubahan 2024			Nasional	Daerah			
1	2					3	4	5	6	7	8	9	10	11	12	13	14	15	16	17	18	19	20
	7	01	01	2.08	0002	Penyediaan Jasa Komunikasi, Sumber Daya Air dan Listrik																	
							Jumlah Laporan Penyediaan Jasa Komunikasi, Sumber Daya Air dan Listrik yang Disediakan				12 Laporan	12 Laporan	20.140.300	17.340.300	17.340.300	Kab. Nagan Raya, Tripa Makmur, Kabu	Dana Transfer Umum-Dana Alokasi Umum	Memperkuat Stabilitas Polhukhankam Dan Transformasi Pelayanan Publik	Peningkatan Tata Kelola Pemerintahan dan Pelayanan Publik serta Penegakkan Nilai-Nilai Syariat Islam Dalam Tatanan Kehidupan Masyarakat			25.000.000	KECAMATAN TRIPA MAKMUR
	7	01	01	2.08	0004	Penyediaan Jasa Pelayanan Umum Kantor																	
							Jumlah Laporan Penyediaan Jasa Pelayanan Umum Kantor yang Disediakan				12 Laporan	12 Laporan	49.745.368	109.745.368	109.745.368	Kab. Nagan Raya, Semua Kecamatan, Semua Kel/Desa	Dana Transfer Umum-Dana Alokasi Umum	Memperkuat Stabilitas Polhukhankam Dan Transformasi Pelayanan Publik	Peningkatan Tata Kelola Pemerintahan dan Pelayanan Publik serta Penegakkan Nilai-Nilai Syariat Islam Dalam Tatanan Kehidupan Masyarakat			50.000.000	KECAMATAN TRIPA MAKMUR
	7	01	01	2.09		Pemeliharaan Barang Milik Daerah Penunjang Urusan Pemerintahan Daerah	Nilai Lakip	-			65 B Nilai	65 B Nilai	29.000.000	27.000.000	27.000.000			Memperkuat Stabilitas Polhukhankam Dan Transformasi Pelayanan Publik	Peningkatan Tata Kelola Pemerintahan dan Pelayanan Publik serta Penegakkan Nilai-Nilai Syariat Islam Dalam Tatanan Kehidupan Masyarakat	ASN		35.000.000	KECAMATAN TRIPA MAKMUR
	7	01	01	2.09	0001	Penyediaan Jasa Pemeliharaan, Biaya Pemeliharaan, dan Pajak Kendaraan Perorangan Dinas atau Kendaraan Dinas Jabatan																	
							Jumlah Kendaraan Perorangan Dinas atau Kendaraan Dinas Jabatan yang Dipelihara dan dibayarkan Pajaknya				3 Unit	3 Unit	25.000.000	25.000.000	25.000.000	Kab. Nagan Raya, Tripa Makmur, Kabu	Dana Transfer Umum-Dana Alokasi Umum	Memperkuat Stabilitas Polhukhankam Dan Transformasi Pelayanan Publik	Peningkatan Tata Kelola Pemerintahan dan Pelayanan Publik serta Penegakkan Nilai-Nilai Syariat Islam Dalam Tatanan Kehidupan Masyarakat			25.000.000	KECAMATAN TRIPA MAKMUR
	7	01	01	2.09	0006	Pemeliharaan Peralatan dan Mesin Lainnya																	
							Jumlah Peralatan dan Mesin Lainnya yang Dipelihara				8 Unit	8 Unit	4.000.000	2.000.000	2.000.000	Kab. Nagan Raya, Tripa Makmur, Kabu	Dana Transfer Umum-Dana Alokasi Umum	Memperkuat Stabilitas Polhukhankam Dan Transformasi Pelayanan Publik	Peningkatan Tata Kelola Pemerintahan dan Pelayanan Publik serta Penegakkan Nilai-Nilai Syariat Islam Dalam Tatanan Kehidupan Masyarakat			10.000.000	KECAMATAN TRIPA MAKMUR
277	7	01	02			PROGRAM PENYELENGGARAAN PEMERINTAHAN DAN PELAYANAN PUBLIK	Nilai Lakip Jumlah Mesjid yang melaksanakan Shalat 5 Waktu secara Rutin Nilai Laporan Penyelenggaraan Pemerintah Daerah (LPPD)				65 B 65 Sangat Baik Nilai Mesjid Scor	65 B 65 Sangat Baik Nilai Mesjid Scor	33.385.039	16.338.199	35.177.611							45.000.000	
	7	01	02	2.01		Koordinasi Penyelenggaraan Kegiatan Pemerintahan di Tingkat Kecamatan	Jumlah Mesjid yang melaksanakan Shalat 5 Waktu secara Rutin Nilai Lakip Nilai Laporan Penyelenggaraan Pemerintah Daerah (LPPD)	-			11 Mesjid 65 B Nilai Sangat Baik Scor	11 Mesjid 65 B Nilai Sangat Baik Scor	5.009.709	2.962.869	2.962.869			Memperkuat Stabilitas Polhukhankam Dan Transformasi Pelayanan Publik	Peningkatan Tata Kelola Pemerintahan dan Pelayanan Publik serta Penegakkan Nilai-Nilai Syariat Islam Dalam Tatanan Kehidupan Masyarakat	Masyarakat		5.000.000	KECAMATAN TRIPA MAKMUR
	7	01	02	2.01	0002	Peningkatan Efektifitas Kegiatan Pemerintahan di Tingkat Kecamatan																	
							Jumlah Dokumen Peningkatan Efektifitas Kegiatan Pemerintahan di Tingkat Kecamatan				12 Dokumen	12 Dokumen	5.009.709	2.962.869	2.962.869	Kab. Nagan Raya, Tripa Makmur, Semua Kel/Desa	Dana Transfer Umum-Dana Alokasi Umum	Memperkuat Stabilitas Polhukhankam Dan Transformasi Pelayanan Publik	Peningkatan Tata Kelola Pemerintahan dan Pelayanan Publik serta Penegakkan Nilai-Nilai Syariat Islam Dalam Tatanan Kehidupan Masyarakat			5.000.000	KECAMATAN TRIPA MAKMUR

No	Kode					Urusan / Bidang Urusan / Program / Kegiatan / Sub Kegiatan	Indikator Program / Kegiatan / Sub Kegiatan	Target Akhir Periode Renstra OPD	Realisasi Capaian RENJA OPD Tahun 2022	Prakiraan Capaian Target RENJA OPD Tahun 2023	Capaian Kinerja Dan Kerangka Pendanaan								Kelompok Sasaran	Prakiraan Maju Rencana Tahun 2025		Perangkat Daerah Penanggung Jawab
											Target 2024		Pagu Indikatif (Rp)			Lokasi	Sumber Dana	Prioritas			Target	Pagu Indikatif (Rp)	
											Sebelum	Sesudah	RKPD 2024	APBD 2024	RKPD Perubahan 2024			Nasional	Daerah			
1	2					3	4	5	6	7	8	9	10	11	12	13	14	15	16	17	18	19	20
	7	01	02	2.04		Pelaksanaan Urusan Pemerintahan yang Dilimpahkan kepada Camat	Nilai Lakip	-			65 B Nilai	65 B Nilai	28.375.330	13.375.330	13.375.330			Memperkuat Stabilitas Polhukhankam Dan Transformasi Pelayanan Publik	Peningkatan Tata Kelola Pemerintahan dan Pelayanan Publik serta Penegakkan Nilai-Nilai Syariat Islam Dalam Tatanan Kehidupan Masyarakat	ASN		40.000.000	KECAMATAN TRIPA MAKMUR
	7	01	02	2.04	0003	Pelaksanaan Urusan Pemerintahan yang Terkait dengan Kewenangan Lain yang Dilimpahkan																	
							Jumlah Laporan Pelaksanaan Kewenangan Lain yang Dilimpahkan				11 Laporan	11 Laporan	28.375.330	13.375.330	32.214.742	Kab. Nagan Raya, Tripa Makmur, Kabu	Dana Transfer Umum-Dana Alokasi Umum	Memperkuat Stabilitas Polhukhankam Dan Transformasi Pelayanan Publik	Peningkatan Tata Kelola Pemerintahan dan Pelayanan Publik serta Penegakkan Nilai-Nilai Syariat Islam Dalam Tatanan Kehidupan Masyarakat			40.000.000	KECAMATAN TRIPA MAKMUR
278	7	01	03			PROGRAM PEMBERDAYAAN MASYARAKAT DESA DAN KELURAHAN	Rata-Rata Jumlah Kelompok Binaan Lembaga Pemberdayaan Masyarakat (LPM)				222 Kelompok	222 Kelompok	14.252.070	14.252.070	14.252.070							20.000.000	
	7	01	03	2.01		Koordinasi Kegiatan Pemberdayaan Desa	Nilai Lakip	-			11 Desa	11 Desa	14.252.070	14.252.070	14.252.070			Memperkuat Stabilitas Polhukhankam Dan Transformasi Pelayanan Publik	Peningkatan Tata Kelola Pemerintahan dan Pelayanan Publik serta Penegakkan Nilai-Nilai Syariat Islam Dalam Tatanan Kehidupan Masyarakat	Masyarakat		20.000.000	KECAMATAN TRIPA MAKMUR
	7	01	03	2.01	0001	Peningkatan Partisipasi Masyarakat dalam Forum Musyawarah Perencanaan Pembangunan di Desa																	
							Jumlah Lembaga Kemasyarakatan yang Berpartisipasi dalam Forum Musyawarah Perencanaan Pembangunan di Desa				11 Lembaga Kemasyarakatan	11 Lembaga Kemasyarakatan	9.248.070	9.248.070	9.248.070	Kab. Nagan Raya, Tripa Makmur, Semua Kel/Desa	Dana Transfer Umum-Dana Alokasi Umum	Memperkuat Stabilitas Polhukhankam Dan Transformasi Pelayanan Publik	Peningkatan Tata Kelola Pemerintahan dan Pelayanan Publik serta Penegakkan Nilai-Nilai Syariat Islam Dalam Tatanan Kehidupan Masyarakat			15.000.000	KECAMATAN TRIPA MAKMUR
	7	01	03	2.01	0003	Peningkatan Efektifitas Kegiatan Pemberdayaan Masyarakat di Wilayah Kecamatan																	
							Jumlah Laporan Peningkatan Efektivitas Kegiatan Pemberdayaan Masyarakat di Wilayah Kecamatan				12 Laporan	12 Laporan	5.004.000	5.004.000	5.004.000	Kab. Nagan Raya, Tripa Makmur, Semua Kel/Desa	Dana Transfer Umum-Dana Alokasi Umum	Memperkuat Stabilitas Polhukhankam Dan Transformasi Pelayanan Publik	Peningkatan Tata Kelola Pemerintahan dan Pelayanan Publik serta Penegakkan Nilai-Nilai Syariat Islam Dalam Tatanan Kehidupan Masyarakat			5.000.000	KECAMATAN TRIPA MAKMUR
279	7	01	05			PROGRAM PENYELENGGARAAN URUSAN PEMERINTAHAN UMUM	Nilai Lakip Nilai Laporan Penyelenggaraan Pemerintah Daerah (LPPD)				65 B Sangat Baik Nilai Scor	65 B Sangat Baik Nilai Scor	15.930.000	11.732.500	11.732.500							15.973.654	
	7	01	05	2.01		Penyelenggaraan Urusan Pemerintahan Umum Sesuai Penugasan Kepala Daerah	Nilai Lakip Nilai Laporan Penyelenggaraan Pemerintah Daerah (LPPD)	-			65 B Nilai Sangat Baik Scor	65 B Nilai Sangat Baik Scor	15.930.000	11.732.500	11.732.500			Memperkuat Stabilitas Polhukhankam Dan Transformasi Pelayanan Publik	Peningkatan Tata Kelola Pemerintahan dan Pelayanan Publik serta Penegakkan Nilai-Nilai Syariat Islam Dalam Tatanan Kehidupan Masyarakat	Masyarakat		15.973.654	KECAMATAN TRIPA MAKMUR
	7	01	05	2.01	0008	Pelaksanaan Tugas Forum Koordinasi Pimpinan di Kecamatan																	
							Jumlah Dokumen Tugas Forum Koordinasi Pimpinan di Kecamatan				11 Dokumen	11 Dokumen	15.930.000	11.732.500	11.732.500	Kab. Nagan Raya, Tripa Makmur, Semua Kel/Desa	Dana Transfer Umum-Dana Alokasi Umum	Memperkuat Stabilitas Polhukhankam Dan Transformasi Pelayanan Publik	Peningkatan Tata Kelola Pemerintahan dan Pelayanan Publik serta Penegakkan Nilai-Nilai Syariat Islam Dalam Tatanan Kehidupan Masyarakat			15.973.654	KECAMATAN TRIPA MAKMUR
						KECAMATAN BEUTONG ATEUH BANGGALANG							1.484.456.378	1.572.193.466	1.587.848.795							2.972.593.479	
	7					UNSUR KEWILAYAHAN							1.484.456.378	1.572.193.466	1.587.848.795							2.972.593.479	
	7	01				KECAMATAN							1.484.456.378	1.572.193.466	1.587.848.795							2.972.593.479	

No	Kode					Urusan / Bidang Urusan / Program / Kegiatan / Sub Kegiatan	Indikator Program / Kegiatan / Sub Kegiatan	Target Akhir Periode Renstra OPD	Realisasi Capaian RENJA OPD Tahun 2022	Prakiraan Capaian Target RENJA OPD Tahun 2023	Capaian Kinerja Dan Kerangka Pendanaan								Kelompok Sasaran	Prakiraan Maju Rencana Tahun 2025		Perangkat Daerah Penanggung Jawab
											Target 2024		Pagu Indikatif (Rp)			Lokasi	Sumber Dana	Prioritas			Target	Pagu Indikatif (Rp)	
											Sebelum	Sesudah	RKPD 2024	APBD 2024	RKPD Perubahan 2024			Nasional	Daerah			
1	2					3	4	5	6	7	8	9	10	11	12	13	14	15	16	17	18	19	20
280	7	01	01			PROGRAM PENUNJANG URUSAN PEMERINTAHAN DAERAH KABUPATEN/KOTA	-				-	-	1.433.584.635	1.439.957.237	1.405.610.329							2.684.593.479	
	7	01	01	2.01		Perencanaan, Penganggaran, dan Evaluasi Kinerja Perangkat Daerah	-	-			-	-	-	-	-			Memperkuat Stabilitas Polhukhankam Dan Transformasi Pelayanan Publik	Pengembangan Infrastruktur Dasar serta Konektivitas Antarwilayah	ASN		10.000.000	KECAMATAN BEUTONG ATEUH BANGGALANG
	7	01	01	2.01	0002	Koordinasi dan Penyusunan Dokumen RKA-SKPD																	
							Jumlah Dokumen RKA-SKPD dan Laporan Hasil Koordinasi Penyusunan Dokumen RKA-SKPD				2 Dokumen	2 Dokumen	-	-	-	Kab. Nagan Raya, Beutong Ateuh Banggalang, Semua Kel/Desa	Dana Transfer Umum-Dana Alokasi Umum	Memperkuat Stabilitas Polhukhankam Dan Transformasi Pelayanan Publik	Pengembangan Infrastruktur Dasar serta Konektivitas Antarwilayah			10.000.000	KECAMATAN BEUTONG ATEUH BANGGALANG
	7	01	01	2.02		Administrasi Keuangan Perangkat Daerah	-	-			-	-	1.202.480.424	1.181.904.820	1.181.904.820			Memperkuat Stabilitas Polhukhankam Dan Transformasi Pelayanan Publik	Peningkatan Tata Kelola Pemerintahan dan Pelayanan Publik serta Penegakkan Nilai-Nilai Syariat Islam Dalam Tatanan Kehidupan Masyarakat	ASN		2.192.593.479	KECAMATAN BEUTONG ATEUH BANGGALANG
	7	01	01	2.02	0001	Penyediaan Gaji dan Tunjangan ASN																	
							Jumlah Orang yang Menerima Gaji dan Tunjangan ASN				14 Orang/bulan	14 Orang/bulan	1.202.480.424	1.155.864.820	1.091.545.912	Kab. Nagan Raya, Beutong Ateuh Banggalang, Semua Kel/Desa	Dana Transfer Umum-Dana Alokasi Umum	Memperkuat Stabilitas Polhukhankam Dan Transformasi Pelayanan Publik	Peningkatan Tata Kelola Pemerintahan dan Pelayanan Publik serta Penegakkan Nilai-Nilai Syariat Islam Dalam Tatanan Kehidupan Masyarakat			1.962.592.480	KECAMATAN BEUTONG ATEUH BANGGALANG
	7	01	01	2.02	0002	Penyediaan Administrasi Pelaksanaan Tugas ASN																	
							Jumlah Dokumen Hasil Penyediaan Administrasi Pelaksanaan Tugas ASN				1 Dokumen	1 Dokumen	-	26.040.000	26.040.000	Kab. Nagan Raya, Beutong Ateuh Banggalang, Semua Kel/Desa	Dana Transfer Umum-Dana Alokasi Umum	Memperkuat Stabilitas Polhukhankam Dan Transformasi Pelayanan Publik	Peningkatan Tata Kelola Pemerintahan dan Pelayanan Publik serta Penegakkan Nilai-Nilai Syariat Islam Dalam Tatanan Kehidupan Masyarakat			200.000.999	KECAMATAN BEUTONG ATEUH BANGGALANG
	7	01	01	2.02	0005	Koordinasi dan Penyusunan Laporan Keuangan Akhir Tahun SKPD																	
							Jumlah Laporan Keuangan Akhir Tahun SKPD dan Laporan Hasil Koordinasi Penyusunan Laporan Keuangan Akhir Tahun SKPD				1 Laporan	1 Laporan	-	-	-	Kab. Nagan Raya, Beutong Ateuh Banggalang, Semua Kel/Desa	Dana Transfer Umum-Dana Alokasi Umum	Memperkuat Stabilitas Polhukhankam Dan Transformasi Pelayanan Publik	Peningkatan Tata Kelola Pemerintahan dan Pelayanan Publik serta Penegakkan Nilai-Nilai Syariat Islam Dalam Tatanan Kehidupan Masyarakat			20.000.000	KECAMATAN BEUTONG ATEUH BANGGALANG
	7	01	01	2.02	0007	Koordinasi dan Penyusunan Laporan Keuangan Bulanan/ Triwulanan/ Semesteran SKPD																	
							Jumlah Laporan Keuangan Bulanan/ Triwulanan/ Semesteran SKPD dan Laporan Koordinasi Penyusunan Laporan Keuangan Bulanan/Triwulanan/Semesteran SKPD				4 Laporan	4 Laporan	-	-	-	Kab. Nagan Raya, Beutong Ateuh Banggalang, Semua Kel/Desa	Dana Transfer Umum-Dana Alokasi Umum	Memperkuat Stabilitas Polhukhankam Dan Transformasi Pelayanan Publik	Pengembangan Infrastruktur Dasar serta Konektivitas Antarwilayah			10.000.000	KECAMATAN BEUTONG ATEUH BANGGALANG
	7	01	01	2.05		Administrasi Kepegawaian Perangkat Daerah	-	-			-	-	11.900.000	-	-			Memperkuat Stabilitas Polhukhankam Dan Transformasi Pelayanan Publik	Peningkatan Tata Kelola Pemerintahan dan Pelayanan Publik serta Penegakkan Nilai-Nilai Syariat Islam Dalam Tatanan Kehidupan Masyarakat	ASN		67.000.000	KECAMATAN BEUTONG ATEUH BANGGALANG

No	Kode					Urusan / Bidang Urusan / Program / Kegiatan / Sub Kegiatan	Indikator Program / Kegiatan / Sub Kegiatan	Target Akhir Periode Renstra OPD	Realisasi Capaian RENJA OPD Tahun 2022	Prakiraan Capaian Target RENJA OPD Tahun 2023	Capaian Kinerja Dan Kerangka Pendanaan									Kelompok Sasaran	Prakiraan Maju Rencana Tahun 2025		Perangkat Daerah Penanggung Jawab
											Target 2024		Pagu Indikatif (Rp)			Lokasi	Sumber Dana	Prioritas			Target	Pagu Indikatif (Rp)	
											Sebelum	Sesudah	RKPD 2024	APBD 2024	RKPD Perubahan 2024			Nasional	Daerah				
1	2					3	4	5	6	7	8	9	10	11	12	13	14	15	16	17	18	19	20
	7	01	01	2.05	0002	Pengadaan Pakaian Dinas beserta Atribut Kelengkapannya																	
							Jumlah Paket Pakaian Dinas beserta Atribut Kelengkapan				1 Paket	1 Paket	11.900.000	-	-	Kab. Nagan Raya, Beutong Ateuh Banggalang, Semua Kel/Desa	Dana Transfer Umum-Dana Alokasi Umum	Memperkuat Stabilitas Polhukhankam Dan Transformasi Pelayanan Publik	Peningkatan Tata Kelola Pemerintahan dan Pelayanan Publik serta Penegakkan Nilai-Nilai Syariat Islam Dalam Tatanan Kehidupan Masyarakat			17.000.000	KECAMATAN BEUTONG ATEUH BANGGALANG
	7	01	01	2.05	0009	Pendidikan dan Pelatihan Pegawai Berdasarkan Tugas dan Fungsi																	
							Jumlah Pegawai Berdasarkan Tugas dan Fungsi yang Mengikuti Pendidikan dan Pelatihan				15 Orang	15 Orang	-	-	-	Kab. Nagan Raya, Beutong Ateuh Banggalang, Semua Kel/Desa	Dana Transfer Umum-Dana Alokasi Umum	Memperkuat Stabilitas Polhukhankam Dan Transformasi Pelayanan Publik	Peningkatan Tata Kelola Pemerintahan dan Pelayanan Publik serta Penegakkan Nilai-Nilai Syariat Islam Dalam Tatanan Kehidupan Masyarakat			50.000.000	KECAMATAN BEUTONG ATEUH BANGGALANG
	7	01	01	2.06		Administrasi Umum Perangkat Daerah	-	-			-	-	167.679.715	209.210.973	209.210.973			Memperkuat Stabilitas Polhukhankam Dan Transformasi Pelayanan Publik	Peningkatan Tata Kelola Pemerintahan dan Pelayanan Publik serta Penegakkan Nilai-Nilai Syariat Islam Dalam Tatanan Kehidupan Masyarakat	ASN		144.000.000	KECAMATAN BEUTONG ATEUH BANGGALANG
	7	01	01	2.06	0001	Penyediaan Komponen Instalasi Listrik/Penerangan Bangunan Kantor																	
							Jumlah Paket Komponen Instalasi Listrik/Penerangan Bangunan Kantor yang Disediakan				12 Paket	12 Paket	8.798.040	5.745.540	5.745.540	Kab. Nagan Raya, Beutong Ateuh Banggalang, Semua Kel/Desa	Dana Transfer Umum-Dana Alokasi Umum	Memperkuat Stabilitas Polhukhankam Dan Transformasi Pelayanan Publik	Peningkatan Tata Kelola Pemerintahan dan Pelayanan Publik serta Penegakkan Nilai-Nilai Syariat Islam Dalam Tatanan Kehidupan Masyarakat			9.000.000	KECAMATAN BEUTONG ATEUH BANGGALANG
	7	01	01	2.06	0004	Penyediaan Bahan Logistik Kantor																	
							Jumlah Paket Bahan Logistik Kantor yang Disediakan				24 Paket	24 Paket	48.522.135	123.016.893	152.988.893	Kab. Nagan Raya, Beutong Ateuh Banggalang, Semua Kel/Desa	Dana Transfer Umum-Dana Alokasi Umum	Memperkuat Stabilitas Polhukhankam Dan Transformasi Pelayanan Publik	Peningkatan Tata Kelola Pemerintahan dan Pelayanan Publik serta Penegakkan Nilai-Nilai Syariat Islam Dalam Tatanan Kehidupan Masyarakat			55.000.000	KECAMATAN BEUTONG ATEUH BANGGALANG
	7	01	01	2.06	0005	Penyediaan Barang Cetakan dan Penggandaan																	
							Jumlah Paket Barang Cetakan dan Penggandaan yang Disediakan				12 Paket	12 Paket	10.885.000	10.885.000	10.885.000	Kab. Nagan Raya, Beutong Ateuh Banggalang, Semua Kel/Desa	Dana Transfer Umum-Dana Alokasi Umum	Memperkuat Stabilitas Polhukhankam Dan Transformasi Pelayanan Publik	Peningkatan Tata Kelola Pemerintahan dan Pelayanan Publik serta Penegakkan Nilai-Nilai Syariat Islam Dalam Tatanan Kehidupan Masyarakat			-	KECAMATAN BEUTONG ATEUH BANGGALANG
	7	01	01	2.06	0007	Penyediaan Bahan/Material																	
							Jumlah Paket Bahan/Material yang Disediakan				1 Paket	1 Paket	-	-	-	Kab. Nagan Raya, Beutong Ateuh Banggalang, Semua Kel/Desa	Dana Transfer Umum-Dana Alokasi Umum	Memperkuat Stabilitas Polhukhankam Dan Transformasi Pelayanan Publik	Peningkatan Tata Kelola Pemerintahan dan Pelayanan Publik serta Penegakkan Nilai-Nilai Syariat Islam Dalam Tatanan Kehidupan Masyarakat			40.000.000	KECAMATAN BEUTONG ATEUH BANGGALANG
	7	01	01	2.06	0008	Fasilitasi Kunjungan Tamu																	
							Jumlah Laporan Fasilitasi Kunjungan Tamu				1 Laporan	1 Laporan	18.996.540	18.996.540	18.996.540	Kab. Nagan Raya, Beutong Ateuh Banggalang, Semua Kel/Desa	Dana Transfer Umum-Dana Alokasi Umum	Memperkuat Stabilitas Polhukhankam Dan Transformasi Pelayanan Publik	Peningkatan Tata Kelola Pemerintahan dan Pelayanan Publik serta Penegakkan Nilai-Nilai Syariat Islam Dalam Tatanan Kehidupan Masyarakat			30.000.000	KECAMATAN BEUTONG ATEUH BANGGALANG

No	Kode					Urusan / Bidang Urusan / Program / Kegiatan / Sub Kegiatan	Indikator Program / Kegiatan / Sub Kegiatan	Target Akhir Periode Renstra OPD	Realisasi Capaian RENJA OPD Tahun 2022	Prakiraan Capaian Target RENJA OPD Tahun 2023	Capaian Kinerja Dan Kerangka Pendanaan									Kelompok Sasaran	Prakiraan Maju Rencana Tahun 2025		Perangkat Daerah Penanggung Jawab
											Target 2024		Pagu Indikatif (Rp)			Lokasi	Sumber Dana	Prioritas			Target	Pagu Indikatif (Rp)	
											Sebelum	Sesudah	RKPD 2024	APBD 2024	RKPD Perubahan 2024			Nasional	Daerah				
1	2					3	4	5	6	7	8	9	10	11	12	13	14	15	16	17	18	19	20
	7	01	01	2.06	0009	Penyelenggaraan Rapat Koordinasi dan Konsultasi SKPD																	
							Jumlah Laporan Penyelenggaraan Rapat Koordinasi dan Konsultasi SKPD				24 Laporan	24 Laporan	80.478.000	50.567.000	50.567.000	Kab. Nagan Raya, Beutong Ateuh Banggalang, Semua Kel/Desa	Dana Transfer Umum-Dana Alokasi Umum	Memperkuat Stabilitas Polhukhankam Dan Transformasi Pelayanan Publik	Peningkatan Tata Kelola Pemerintahan dan Pelayanan Publik serta Penegakkan Nilai-Nilai Syariat Islam Dalam Tatanan Kehidupan Masyarakat			10.000.000	KECAMATAN BEUTONG ATEUH BANGGALANG
	7	01	01	2.08		Penyediaan Jasa Penunjang Urusan Pemerintahan Daerah	undefined	-			undefined undefined	undefined undefined	3.008.496	18.841.444	18.841.444			Memperkuat Stabilitas Polhukhankam Dan Transformasi Pelayanan Publik	Peningkatan Tata Kelola Pemerintahan dan Pelayanan Publik serta Penegakkan Nilai-Nilai Syariat Islam Dalam Tatanan Kehidupan Masyarakat	ASN		11.000.000	KECAMATAN BEUTONG ATEUH BANGGALANG
	7	01	01	2.08	0002	Penyediaan Jasa Komunikasi, Sumber Daya Air dan Listrik																	
							Jumlah Laporan Penyediaan Jasa Komunikasi, Sumber Daya Air dan Listrik yang Disediakan				1 Laporan	1 Laporan	3.008.496	18.841.444	18.841.444	Kab. Nagan Raya, Semua Kecamatan, Semua Kel/Desa	Dana Transfer Umum-Dana Alokasi Umum	Memperkuat Stabilitas Polhukhankam Dan Transformasi Pelayanan Publik	Peningkatan Tata Kelola Pemerintahan dan Pelayanan Publik serta Penegakkan Nilai-Nilai Syariat Islam Dalam Tatanan Kehidupan Masyarakat			11.000.000	KECAMATAN BEUTONG ATEUH BANGGALANG
	7	01	01	2.09		Pemeliharaan Barang Milik Daerah Penunjang Urusan Pemerintahan Daerah	-	-			-	-	48.516.000	30.000.000	30.000.000			Memperkuat Stabilitas Polhukhankam Dan Transformasi Pelayanan Publik	Peningkatan Tata Kelola Pemerintahan dan Pelayanan Publik serta Penegakkan Nilai-Nilai Syariat Islam Dalam Tatanan Kehidupan Masyarakat	ASN		260.000.000	KECAMATAN BEUTONG ATEUH BANGGALANG
	7	01	01	2.09	0001	Penyediaan Jasa Pemeliharaan, Biaya Pemeliharaan, dan Pajak Kendaraan Perorangan Dinas atau Kendaraan Dinas Jabatan																	
							Jumlah Kendaraan Perorangan Dinas atau Kendaraan Dinas Jabatan yang Dipelihara dan dibayarkan Pajaknya				1 Unit	1 Unit	48.516.000	30.000.000	30.000.000	Kab. Nagan Raya, Beutong Ateuh Banggalang, Semua Kel/Desa	Dana Transfer Umum-Dana Alokasi Umum	Memperkuat Stabilitas Polhukhankam Dan Transformasi Pelayanan Publik	Peningkatan Tata Kelola Pemerintahan dan Pelayanan Publik serta Penegakkan Nilai-Nilai Syariat Islam Dalam Tatanan Kehidupan Masyarakat			60.000.000	KECAMATAN BEUTONG ATEUH BANGGALANG
	7	01	01	2.09	0010	Pemeliharaan/Rehabilitasi Sarana dan Prasarana Gedung Kantor atau Bangunan Lainnya																	
							Jumlah Sarana dan Prasarana Gedung Kantor atau Bangunan Lainnya yang Dipelihara/Direhabilitasi				3 Unit	3 Unit	-	-	-	Kab. Nagan Raya, Beutong Ateuh Banggalang, Semua Kel/Desa	Dana Transfer Umum-Dana Alokasi Umum	Memperkuat Stabilitas Polhukhankam Dan Transformasi Pelayanan Publik	Peningkatan Tata Kelola Pemerintahan dan Pelayanan Publik serta Penegakkan Nilai-Nilai Syariat Islam Dalam Tatanan Kehidupan Masyarakat			200.000.000	KECAMATAN BEUTONG ATEUH BANGGALANG
281	7	01	02			PROGRAM PENYELENGGARAAN PEMERINTAHAN DAN PELAYANAN PUBLIK	-				-	-	50.871.743	132.236.229	182.238.466							175.000.000	
	7	01	02	2.01		Koordinasi Penyelenggaraan Kegiatan Pemerintahan di Tingkat Kecamatan	-	-			-	-	50.871.743	47.971.743	47.971.743			Memperkuat Stabilitas Polhukhankam Dan Transformasi Pelayanan Publik	Peningkatan Tata Kelola Pemerintahan dan Pelayanan Publik serta Penegakkan Nilai-Nilai Syariat Islam Dalam Tatanan Kehidupan Masyarakat	Masyarakat		80.000.000	KECAMATAN BEUTONG ATEUH BANGGALANG
	7	01	02	2.01	0001	Koordinasi/Sinergi Perencanaan dan Pelaksanaan Kegiatan Pemerintahan dengan Perangkat Daerah dan Instansi Vertikal Terkait																	

No	Kode					Urusan / Bidang Urusan / Program / Kegiatan / Sub Kegiatan	Indikator Program / Kegiatan / Sub Kegiatan	Target Akhir Periode Renstra OPD	Realisasi Capaian RENJA OPD Tahun 2022	Prakiraan Capaian Target RENJA OPD Tahun 2023	Capaian Kinerja Dan Kerangka Pendanaan								Kelompok Sasaran	Prakiraan Maju Rencana Tahun 2025		Perangkat Daerah Penanggung Jawab
											Target 2024		Pagu Indikatif (Rp)			Lokasi	Sumber Dana	Prioritas			Target	Pagu Indikatif (Rp)	
											Sebelum	Sesudah	RKPD 2024	APBD 2024	RKPD Perubahan 2024			Nasional	Daerah			
1	2					3	4	5	6	7	8	9	10	11	12	13	14	15	16	17	18	19	20
							Jumlah Laporan Koordinasi/Sinergi Perencanaan dan Pelaksanaan Kegiatan Pemerintahan dengan Perangkat Daerah dan Instansi Vertikal Terkait				1 Laporan	1 Laporan	50.871.743	47.971.743	47.971.743	Kab. Nagan Raya, Beutong Ateuh Banggalang, Semua Kel/Desa	Dana Transfer Umum-Dana Alokasi Umum	Memperkuat Stabilitas Polhukhankam Dan Transformasi Pelayanan Publik	Peningkatan Tata Kelola Pemerintahan dan Pelayanan Publik serta Penegakkan Nilai-Nilai Syariat Islam Dalam Tatanan Kehidupan Masyarakat			40.000.000	KECAMATAN BEUTONG ATEUH BANGGALANG
	7	01	02	2.01	0002	Peningkatan Efektifitas Kegiatan Pemerintahan di Tingkat Kecamatan																	
							Jumlah Dokumen Peningkatan Efektifitas Kegiatan Pemerintahan di Tingkat Kecamatan				1 Dokumen	1 Dokumen	-	-	-	Kab. Nagan Raya, Beutong Ateuh Banggalang, Semua Kel/Desa	Dana Transfer Umum-Dana Alokasi Umum	Memperkuat Stabilitas Polhukhankam Dan Transformasi Pelayanan Publik	Peningkatan Tata Kelola Pemerintahan dan Pelayanan Publik serta Penegakkan Nilai-Nilai Syariat Islam Dalam Tatanan Kehidupan Masyarakat			40.000.000	KECAMATAN BEUTONG ATEUH BANGGALANG
	7	01	02	2.03		Koordinasi Pemeliharaan Prasarana dan Sarana Pelayanan Umum	-	-			-	-	-	-	-			Memperkuat Stabilitas Polhukhankam Dan Transformasi Pelayanan Publik	Peningkatan Tata Kelola Pemerintahan dan Pelayanan Publik serta Penegakkan Nilai-Nilai Syariat Islam Dalam Tatanan Kehidupan Masyarakat	Masyarakat		80.000.000	KECAMATAN BEUTONG ATEUH BANGGALANG
	7	01	02	2.03	0001	Koordinasi/Sinergi dengan Perangkat Daerah dan/atau Instansi Vertikal yang Terkait dalam Pemeliharaan Sarana dan Prasarana Pelayanan Umum																	
							Jumlah Dokumen Koordinasi/Sinergi dengan Perangkat Daerah dan/atau Instansi Vertikal yang Terkait dalam Pemeliharaan Sarana dan Prasarana Pelayanan Umum				4 Dokumen	4 Dokumen	-	-	-	Kab. Nagan Raya, Beutong Ateuh Banggalang, Semua Kel/Desa	Dana Transfer Umum-Dana Alokasi Umum	Memperkuat Stabilitas Polhukhankam Dan Transformasi Pelayanan Publik	Peningkatan Tata Kelola Pemerintahan dan Pelayanan Publik serta Penegakkan Nilai-Nilai Syariat Islam Dalam Tatanan Kehidupan Masyarakat			80.000.000	KECAMATAN BEUTONG ATEUH BANGGALANG
	7	01	02	2.04		Pelaksanaan Urusan Pemerintahan yang Dilimpahkan kepada Camat	Terbentuknya Akhlakul Qarimah yang islami Terpenuhinya Program Pemerintahan	-			1 Tahun 3 Kegiatan	1 Tahun 3 Kegiatan	-	84.264.486	84.264.486			Memperkuat Stabilitas Polhukhankam Dan Transformasi Pelayanan Publik	Pengembangan Infrastruktur Dasar serta Konektivitas Antarwilayah	Masyarakat		15.000.000	KECAMATAN BEUTONG ATEUH BANGGALANG
	7	01	02	2.04	0003	Pelaksanaan Urusan Pemerintahan yang Terkait dengan Kewenangan Lain yang Dilimpahkan																	
							Jumlah Laporan Pelaksanaan Kewenangan Lain yang Dilimpahkan				1 Laporan	1 Laporan	-	84.264.486	134.266.723	Kab. Nagan Raya, Beutong Ateuh Banggalang, Semua Kel/Desa	Dana Transfer Umum-Dana Alokasi Umum	Memperkuat Stabilitas Polhukhankam Dan Transformasi Pelayanan Publik	Pengembangan Infrastruktur Dasar serta Konektivitas Antarwilayah			15.000.000	KECAMATAN BEUTONG ATEUH BANGGALANG
282	7	01	03			PROGRAM PEMBERDAYAAN MASYARAKAT DESA DAN KELURAHAN	-				-	-	-	-	-							50.000.000	
	7	01	03	2.02		Kegiatan Pemberdayaan Kelurahan	-	-			-	-	-	-	-			Memperkuat Stabilitas Polhukhankam Dan Transformasi Pelayanan Publik	Peningkatan Tata Kelola Pemerintahan dan Pelayanan Publik serta Penegakkan Nilai-Nilai Syariat Islam Dalam Tatanan Kehidupan Masyarakat	Masyarakat		20.000.000	KECAMATAN BEUTONG ATEUH BANGGALANG
	7	01	03	2.02	0003	Pemberdayaan Masyarakat di Kelurahan																	
							Jumlah Pokmas dan Ormas yang Melaksanakan Pemberdayaan Masyarakat di Kelurahan				1 Pokmas / Ormas	1 Pokmas / Ormas	-	-	-	Kab. Nagan Raya, Beutong Ateuh Banggalang, Semua Kel/Desa	Dana Transfer Umum-Dana Alokasi Umum	Memperkuat Stabilitas Polhukhankam Dan Transformasi Pelayanan Publik	Peningkatan Tata Kelola Pemerintahan dan Pelayanan Publik serta Penegakkan Nilai-Nilai Syariat Islam Dalam Tatanan Kehidupan Masyarakat			20.000.000	KECAMATAN BEUTONG ATEUH BANGGALANG

No	Kode					Urusan / Bidang Urusan / Program / Kegiatan / Sub Kegiatan	Indikator Program / Kegiatan / Sub Kegiatan	Target Akhir Periode Renstra OPD	Realisasi Capaian RENJA OPD Tahun 2022	Prakiraan Capaian Target RENJA OPD Tahun 2023	Capaian Kinerja Dan Kerangka Pendanaan								Kelompok Sasaran	Prakiraan Maju Rencana Tahun 2025		Perangkat Daerah Penanggung Jawab
											Target 2024		Pagu Indikatif (Rp)			Lokasi	Sumber Dana	Prioritas			Target	Pagu Indikatif (Rp)	
											Sebelum	Sesudah	RKPD 2024	APBD 2024	RKPD Perubahan 2024			Nasional	Daerah				
1	2					3	4	5	6	7	8	9	10	11	12	13	14	15	16	17	18	19	20
	7	01	03	2.03		Pemberdayaan Lembaga Kemasyarakatan Tingkat Kecamatan	-	-			-	-	-	-	-			Memperkuat Stabilitas Polhukhankam Dan Transformasi Pelayanan Publik	Peningkatan Tata Kelola Pemerintahan dan Pelayanan Publik serta Penegakkan Nilai-Nilai Syariat Islam Dalam Tatanan Kehidupan Masyarakat	Masyarakat		30.000.000	KECAMATAN BEUTONG ATEUH BANGGALANG
	7	01	03	2.03	0001	Penyelenggaraan Lembaga Kemasyarakatan																	
							Jumlah Lembaga Kemasyarakatan yang Diselenggarakan				1 Lembaga Kemasyarakatan	1 Lembaga Kemasyarakatan	-	-	-	Kab. Nagan Raya, Beutong Ateuh Banggalang, Semua Kel/Desa	Dana Transfer Umum-Dana Alokasi Umum	Memperkuat Stabilitas Polhukhankam Dan Transformasi Pelayanan Publik	Peningkatan Tata Kelola Pemerintahan dan Pelayanan Publik serta Penegakkan Nilai-Nilai Syariat Islam Dalam Tatanan Kehidupan Masyarakat			30.000.000	KECAMATAN BEUTONG ATEUH BANGGALANG
283	7	01	05			PROGRAM PENYELENGGARAAN URUSAN PEMERINTAHAN UMUM	-				-	-	-	-	-							33.000.000	
	7	01	05	2.01		Penyelenggaraan Urusan Pemerintahan Umum Sesuai Penugasan Kepala Daerah	-	-			-	-	-	-	-			Memperkuat Stabilitas Polhukhankam Dan Transformasi Pelayanan Publik	Peningkatan Tata Kelola Pemerintahan dan Pelayanan Publik serta Penegakkan Nilai-Nilai Syariat Islam Dalam Tatanan Kehidupan Masyarakat	Masyarakat		33.000.000	KECAMATAN BEUTONG ATEUH BANGGALANG
	7	01	05	2.01	0002	Fasilitasi, Koordinasi dan Pembinaan (Bimtek, Sosialisasi, Konsultasi) Wawasan Kebangsaan dan Ketahanan Nasional																	
							Jumlah Orang yang Mengikuti Fasilitasi, Koordinasi dan Pembinaan (Bimtek, Sosialisasi, Konsultasi) Wawasan Kebangsaan dan Ketahanan Nasional				50 Orang	50 Orang	-	-	-	Kab. Nagan Raya, Beutong Ateuh Banggalang, Semua Kel/Desa	Dana Transfer Umum-Dana Alokasi Umum	Memperkuat Stabilitas Polhukhankam Dan Transformasi Pelayanan Publik	Peningkatan Tata Kelola Pemerintahan dan Pelayanan Publik serta Penegakkan Nilai-Nilai Syariat Islam Dalam Tatanan Kehidupan Masyarakat			18.000.000	KECAMATAN BEUTONG ATEUH BANGGALANG
	7	01	05	2.01	0008	Pelaksanaan Tugas Forum Koordinasi Pimpinan di Kecamatan																	
							Jumlah Dokumen Tugas Forum Koordinasi Pimpinan di Kecamatan				1 Dokumen	1 Dokumen	-	-	-	Kab. Nagan Raya, Beutong Ateuh Banggalang, Semua Kel/Desa	Dana Transfer Umum-Dana Alokasi Umum	Memperkuat Stabilitas Polhukhankam Dan Transformasi Pelayanan Publik	Peningkatan Tata Kelola Pemerintahan dan Pelayanan Publik serta Penegakkan Nilai-Nilai Syariat Islam Dalam Tatanan Kehidupan Masyarakat			15.000.000	KECAMATAN BEUTONG ATEUH BANGGALANG
284	7	01	06			PROGRAM PEMBINAAN DAN PENGAWASAN PEMERINTAHAN DESA	-				-	-	-	-	-							30.000.000	
	7	01	06	2.01		Fasilitasi, Rekomendasi dan Koordinasi Pembinaan dan Pengawasan Pemerintahan Desa	-	-			-	-	-	-	-			Memperkuat Stabilitas Polhukhankam Dan Transformasi Pelayanan Publik	Peningkatan Tata Kelola Pemerintahan dan Pelayanan Publik serta Penegakkan Nilai-Nilai Syariat Islam Dalam Tatanan Kehidupan Masyarakat	Masyarakat		30.000.000	KECAMATAN BEUTONG ATEUH BANGGALANG
	7	01	06	2.01	0017	Koordinasi Pendampingan Desa di Wilayahnya																	
							Jumlah Laporan Hasil Koordinasi Pendampingan Desa di Wilayahnya				1 Laporan	1 Laporan	-	-	-	Kab. Nagan Raya, Beutong Ateuh Banggalang, Semua Kel/Desa	Dana Transfer Umum-Dana Alokasi Umum	Memperkuat Stabilitas Polhukhankam Dan Transformasi Pelayanan Publik	Peningkatan Tata Kelola Pemerintahan dan Pelayanan Publik serta Penegakkan Nilai-Nilai Syariat Islam Dalam Tatanan Kehidupan Masyarakat			30.000.000	KECAMATAN BEUTONG ATEUH BANGGALANG
						BADAN KESATUAN BANGSA DAN POLITIK							18.261.660.769	43.950.160.816	49.049.844.030							7.941.823.132	
	8					UNSUR PEMERINTAHAN UMUM							18.250.660.769	43.939.160.816	49.038.844.030							7.941.823.132	
	8	01				KESATUAN BANGSA DAN POLITIK							15.147.299.315	41.888.315.824	49.038.844.030							7.941.823.132	

No	Kode					Urusan / Bidang Urusan / Program / Kegiatan / Sub Kegiatan	Indikator Program / Kegiatan / Sub Kegiatan	Target Akhir Periode Renstra OPD	Realisasi Capaian RENJA OPD Tahun 2022	Prakiraan Capaian Target RENJA OPD Tahun 2023	Capaian Kinerja Dan Kerangka Pendanaan								Kelompok Sasaran	Prakiraan Maju Rencana Tahun 2025		Perangkat Daerah Penanggung Jawab
											Target 2024		Pagu Indikatif (Rp)			Lokasi	Sumber Dana	Prioritas			Target	Pagu Indikatif (Rp)	
											Sebelum	Sesudah	RKPD 2024	APBD 2024	RKPD Perubahan 2024			Nasional	Daerah			
1	2					3	4	5	6	7	8	9	10	11	12	13	14	15	16	17	18	19	20
285	8	01	01			PROGRAM PENUNJANG URUSAN PEMERINTAHAN DAERAH KABUPATEN/KOTA	Nilai LAKIP				65 B Nilai	65 B Nilai	3.114.361.454	2.061.844.992	2.587.162.876							3.663.636.687	
	8	01	01	2.01		Perencanaan, Penganggaran, dan Evaluasi Kinerja Perangkat Daerah	Tersedianya Laporan Keuangan Akhir Tahun	-			100 Persen	100 Persen	20.041.291	20.041.291	20.041.291			Memperkuat Stabilitas Polhukhankam Dan Transformasi Pelayanan Publik	Menyukseskan Pesta Demokrasi	Skretariat Kesbangpol		21.800.000	BADAN KESATUAN BANGSA DAN POLITIK
	8	01	01	2.01	0001	Penyusunan Dokumen Perencanaan Perangkat Daerah																	
							Jumlah Dokumen Perencanaan Perangkat Daerah				2 Dokumen	2 Dokumen	-	-	11.863.699	Kab. Nagan Raya, Semua Kecamatan, Semua Kel/Desa	Dana Transfer Umum-Dana Alokasi Umum	Memperkuat Stabilitas Polhukhankam Dan Transformasi Pelayanan Publik	Menyukseskan Pesta Demokrasi			13.500.000	BADAN KESATUAN BANGSA DAN POLITIK
	8	01	01	2.01	0002	Koordinasi dan Penyusunan Dokumen RKA-SKPD																	
							Jumlah Dokumen RKA-SKPD dan Laporan Hasil Koordinasi Penyusunan Dokumen RKA-SKPD				1 Dokumen	1 Dokumen	-	-	4.474.761	Kab. Nagan Raya, Suka Makmue, Lueng Baro	Dana Transfer Umum-Dana Alokasi Umum	Memperkuat Stabilitas Polhukhankam Dan Transformasi Pelayanan Publik	Menyukseskan Pesta Demokrasi			4.500.000	BADAN KESATUAN BANGSA DAN POLITIK
	8	01	01	2.01	0003	Koordinasi dan Penyusunan Dokumen Perubahan RKA-SKPD																	
							Jumlah Dokumen Perubahan RKA-SKPD dan Laporan Hasil Koordinasi Penyusunan Dokumen Perubahan RKA-SKPD				-	0 Dokumen	-	-	-	Kab. Nagan Raya, Semua Kecamatan, Semua Kel/Desa	-	Memperkuat Stabilitas Polhukhankam Dan Transformasi Pelayanan Publik	Layanan Pendidikan Yang Baik dan Layak serta Meningkatkan Pelayanan Kesehatan Kepada Masyarakat Untuk Perbaikan Kualitas SDM			-	BADAN KESATUAN BANGSA DAN POLITIK
	8	01	01	2.01	0005	Koordinasi dan Penyusunan Perubahan DPA- SKPD																	
							Jumlah Dokumen Perubahan DPA-SKPD dan Laporan Hasil Koordinasi Penyusunan Dokumen Perubahan DPA-SKPD				1 Dokumen	1 Dokumen	-	-	3.702.831	Kab. Nagan Raya, Semua Kecamatan, Semua Kel/Desa Kab. Nagan Raya, Suka Makmue, Lueng Baro	Dana Transfer Umum-Dana Alokasi Umum	Memperkuat Stabilitas Polhukhankam Dan Transformasi Pelayanan Publik	Menyukseskan Pesta Demokrasi			3.800.000	BADAN KESATUAN BANGSA DAN POLITIK
	8	01	01	2.02		Administrasi Keuangan Perangkat Daerah	Tersedianya Gaji dan Tunjangan ASN	-			93 Tahun	93 Tahun	1.205.742.267	1.239.975.904	1.239.975.904			Memperkuat Stabilitas Polhukhankam Dan Transformasi Pelayanan Publik	Menyukseskan Pesta Demokrasi	Sekretariat Kesbangpol		1.193.436.687	BADAN KESATUAN BANGSA DAN POLITIK
	8	01	01	2.02	0001	Penyediaan Gaji dan Tunjangan ASN																	
							Jumlah Orang yang Menerima Gaji dan Tunjangan ASN				14 Orang/bulan	14 Orang/bulan	-	-	1.528.588.208	Kab. Nagan Raya, Semua Kecamatan, Semua Kel/Desa	Dana Transfer Umum-Dana Alokasi Umum	Memperkuat Stabilitas Polhukhankam Dan Transformasi Pelayanan Publik	Menyukseskan Pesta Demokrasi			1.143.636.687	BADAN KESATUAN BANGSA DAN POLITIK
	8	01	01	2.02	0002	Penyediaan Administrasi Pelaksanaan Tugas ASN																	
							Jumlah Dokumen Hasil Penyediaan Administrasi Pelaksanaan Tugas ASN				2 Dokumen	2 Dokumen	-	-	131.700.000	Kab. Nagan Raya, Semua Kecamatan, Semua Kel/Desa	Dana Transfer Umum-Dana Alokasi Umum	Memperkuat Stabilitas Polhukhankam Dan Transformasi Pelayanan Publik	Menyukseskan Pesta Demokrasi			45.000.000	BADAN KESATUAN BANGSA DAN POLITIK

No	Kode					Urusan / Bidang Urusan / Program / Kegiatan / Sub Kegiatan	Indikator Program / Kegiatan / Sub Kegiatan	Target Akhir Periode Renstra OPD	Realisasi Capaian RENJA OPD Tahun 2022	Prakiraan Capaian Target RENJA OPD Tahun 2023	Capaian Kinerja Dan Kerangka Pendanaan									Kelompok Sasaran	Prakiraan Maju Rencana Tahun 2025		Perangkat Daerah Penanggung Jawab
											Target 2024		Pagu Indikatif (Rp)			Lokasi	Sumber Dana	Prioritas			Target	Pagu Indikatif (Rp)	
											Sebelum	Sesudah	RKPD 2024	APBD 2024	RKPD Perubahan 2024			Nasional	Daerah				
1	2					3	4	5	6	7	8	9	10	11	12	13	14	15	16	17	18	19	20
	8	01	01	2.02	0005	Koordinasi dan Penyusunan Laporan Keuangan Akhir Tahun SKPD																	
							Jumlah Laporan Keuangan Akhir Tahun SKPD dan Laporan Hasil Koordinasi Penyusunan Laporan Keuangan Akhir Tahun SKPD				1 Laporan	1 Laporan	-	-	4.685.580	Kab. Nagan Raya, Semua Kecamatan, Semua Kel/Desa	Dana Transfer Umum-Dana Alokasi Umum	Memperkuat Stabilitas Polhukhankam Dan Transformasi Pelayanan Publik	Menyukseskan Pesta Demokrasi			4.800.000	BADAN KESATUAN BANGSA DAN POLITIK
	8	01	01	2.05		Administrasi Kepegawaian Perangkat Daerah	Tersediaannya Kebutuhan Pegawai Kantor	-			100 Persen	100 Persen	31.080.000	-	-			Memperkuat Stabilitas Polhukhankam Dan Transformasi Pelayanan Publik	Menyukseskan Pesta Demokrasi	Sekretariat Kesbangpol		28.000.000	BADAN KESATUAN BANGSA DAN POLITIK
	8	01	01	2.05	0002	Pengadaan Pakaian Dinas beserta Atribut Kelengkapannya																	
							Jumlah Paket Pakaian Dinas beserta Atribut Kelengkapan				1 Paket	1 Paket	-	-	-	Kab. Nagan Raya, Semua Kecamatan, Semua Kel/Desa	Dana Transfer Umum-Dana Alokasi Umum	Memperkuat Stabilitas Polhukhankam Dan Transformasi Pelayanan Publik	Menyukseskan Pesta Demokrasi			28.000.000	BADAN KESATUAN BANGSA DAN POLITIK
	8	01	01	2.06		Administrasi Umum Perangkat Daerah	Tersedianya Administrasi Pelayanan Kantor	-			100 Persen	100 Persen	672.753.044	360.465.765	360.465.765			Memperkuat Stabilitas Polhukhankam Dan Transformasi Pelayanan Publik	Menyukseskan Pesta Demokrasi	Sekretariat Kesbangpol		637.900.000	BADAN KESATUAN BANGSA DAN POLITIK
	8	01	01	2.06	0001	Penyediaan Komponen Instalasi Listrik/Penerangan Bangunan Kantor																	
							Jumlah Paket Komponen Instalasi Listrik/Penerangan Bangunan Kantor yang Disediakan				1 Paket	1 Paket	-	-	9.756.722	Kab. Nagan Raya, Semua Kecamatan, Semua Kel/Desa	Dana Transfer Umum-Dana Alokasi Umum	Memperkuat Stabilitas Polhukhankam Dan Transformasi Pelayanan Publik	Menyukseskan Pesta Demokrasi			15.400.000	BADAN KESATUAN BANGSA DAN POLITIK
	8	01	01	2.06	0002	Penyediaan Peralatan dan Perlengkapan Kantor																	
							Jumlah Paket Peralatan dan Perlengkapan Kantor yang Disediakan				1 Paket	1 Paket	-	-	12.801.075	Kab. Nagan Raya, Semua Kecamatan, Semua Kel/Desa	Dana Transfer Umum-Dana Alokasi Umum	Memperkuat Stabilitas Polhukhankam Dan Transformasi Pelayanan Publik	Menyukseskan Pesta Demokrasi			18.500.000	BADAN KESATUAN BANGSA DAN POLITIK
	8	01	01	2.06	0004	Penyediaan Bahan Logistik Kantor																	
							Jumlah Paket Bahan Logistik Kantor yang Disediakan				1 Paket	1 Paket	-	-	72.202.122	Kab. Nagan Raya, Semua Kecamatan, Semua Kel/Desa	Dana Transfer Umum-Dana Alokasi Umum	Memperkuat Stabilitas Polhukhankam Dan Transformasi Pelayanan Publik	Menyukseskan Pesta Demokrasi			46.500.000	BADAN KESATUAN BANGSA DAN POLITIK
	8	01	01	2.06	0005	Penyediaan Barang Cetakan dan Penggandaan																	
							Jumlah Paket Barang Cetakan dan Penggandaan yang Disediakan				1 Paket	1 Paket	-	-	19.974.246	Kab. Nagan Raya, Semua Kecamatan, Semua Kel/Desa	Dana Transfer Umum-Dana Alokasi Umum	Memperkuat Stabilitas Polhukhankam Dan Transformasi Pelayanan Publik	Menyukseskan Pesta Demokrasi			18.000.000	BADAN KESATUAN BANGSA DAN POLITIK
	8	01	01	2.06	0008	Fasilitasi Kunjungan Tamu																	

No	Kode					Urusan / Bidang Urusan / Program / Kegiatan / Sub Kegiatan	Indikator Program / Kegiatan / Sub Kegiatan	Target Akhir Periode Renstra OPD	Realisasi Capaian RENJA OPD Tahun 2022	Prakiraan Capaian Target RENJA OPD Tahun 2023	Capaian Kinerja Dan Kerangka Pendanaan								Kelompok Sasaran	Prakiraan Maju Rencana Tahun 2025		Perangkat Daerah Penanggung Jawab
											Target 2024		Pagu Indikatif (Rp)			Lokasi	Sumber Dana	Prioritas			Target	Pagu Indikatif (Rp)	
											Sebelum	Sesudah	RKPD 2024	APBD 2024	RKPD Perubahan 2024			Nasional	Daerah			
1	2					3	4	5	6	7	8	9	10	11	12	13	14	15	16	17	18	19	20
							Jumlah Laporan Fasilitasi Kunjungan Tamu				2 Laporan	2 Laporan	-	-	52.315.600	Kab. Nagan Raya, Semua Kecamatan, Semua Kel/Desa	Dana Transfer Umum-Dana Alokasi Umum	Memperkuat Stabilitas Polhukhankam Dan Transformasi Pelayanan Publik	Menyukseskan Pesta Demokrasi			14.500.000	BADAN KESATUAN BANGSA DAN POLITIK
	8	01	01	2.06	0009	Penyelenggaraan Rapat Koordinasi dan Konsultasi SKPD																	
							Jumlah Laporan Penyelenggaraan Rapat Koordinasi dan Konsultasi SKPD				15 Laporan	15 Laporan	-	-	293.736.000	Kab. Nagan Raya, Semua Kecamatan, Semua Kel/Desa	Dana Transfer Umum-Dana Alokasi Umum	Memperkuat Stabilitas Polhukhankam Dan Transformasi Pelayanan Publik	Menyukseskan Pesta Demokrasi			525.000.000	BADAN KESATUAN BANGSA DAN POLITIK
	8	01	01	2.07		Pengadaan Barang Milik Daerah Penunjang Urusan Pemerintah Daerah	Tersedian Sarana dan Prasarana Kantor	-			100 Persen	100 Persen	828.783.720	29.170.800	29.170.800			Memperkuat Stabilitas Polhukhankam Dan Transformasi Pelayanan Publik	Menyukseskan Pesta Demokrasi	Sekretariat Kesbangpol		1.190.000.000	BADAN KESATUAN BANGSA DAN POLITIK
	8	01	01	2.07	0001	Pengadaan Kendaraan Perorangan Dinas atau Kendaraan Dinas Jabatan																	
							Jumlah Unit Kendaraan Perorangan Dinas atau Kendaraan Dinas Jabatan yang Disediakan				1 Unit	1 Unit	-	-	-	Kab. Nagan Raya, Semua Kecamatan, Semua Kel/Desa	Dana Transfer Umum-Dana Alokasi Umum	Memperkuat Stabilitas Polhukhankam Dan Transformasi Pelayanan Publik	Menyukseskan Pesta Demokrasi			750.000.000	BADAN KESATUAN BANGSA DAN POLITIK
	8	01	01	2.07	0006	Pengadaan Peralatan dan Mesin Lainnya																	
							Jumlah Unit Peralatan dan Mesin Lainnya yang Disediakan				13 Unit	13 Unit	-	-	29.170.800	Kab. Nagan Raya, Semua Kecamatan, Semua Kel/Desa Kab. Nagan Raya, Suka Makmue, Lueng Baro	Dana Transfer Umum-Dana Alokasi Umum	Memperkuat Stabilitas Polhukhankam Dan Transformasi Pelayanan Publik	Menyukseskan Pesta Demokrasi			275.000.000	BADAN KESATUAN BANGSA DAN POLITIK
	8	01	01	2.07	0010	Pengadaan Sarana dan Prasarana Gedung Kantor atau Bangunan Lainnya																	
							Jumlah Unit Sarana dan Prasarana Gedung Kantor atau Bangunan Lainnya yang Disediakan				5 Unit	5 Unit	-	-	-	Kab. Nagan Raya, Semua Kecamatan, Semua Kel/Desa Kab. Nagan Raya, Suka Makmue, Lueng Baro	Dana Transfer Umum-Dana Alokasi Umum	Memperkuat Stabilitas Polhukhankam Dan Transformasi Pelayanan Publik	Menyukseskan Pesta Demokrasi			165.000.000	BADAN KESATUAN BANGSA DAN POLITIK
	8	01	01	2.08		Penyediaan Jasa Penunjang Urusan Pemerintahan Daerah	Tersedianya Jasa Penunjang Urusan kantor	-			100 Persen	100 Persen	130.814.932	166.841.232	166.841.232			Memperkuat Stabilitas Polhukhankam Dan Transformasi Pelayanan Publik	Menyukseskan Pesta Demokrasi	Sekretariat Kesbangpol		168.500.000	BADAN KESATUAN BANGSA DAN POLITIK
	8	01	01	2.08	0001	Penyediaan Jasa Surat Menyurat																	
							Jumlah Laporan Penyediaan Jasa Surat Menyurat				1 Laporan	1 Laporan	-	-	-	Kab. Nagan Raya, Semua Kecamatan, Semua Kel/Desa	Dana Transfer Umum-Dana Alokasi Umum	Memperkuat Stabilitas Polhukhankam Dan Transformasi Pelayanan Publik	Menyukseskan Pesta Demokrasi			-	BADAN KESATUAN BANGSA DAN POLITIK

No	Kode					Urusan / Bidang Urusan / Program / Kegiatan / Sub Kegiatan	Indikator Program / Kegiatan / Sub Kegiatan	Target Akhir Periode Renstra OPD	Realisasi Capaian RENJA OPD Tahun 2022	Prakiraan Capaian Target RENJA OPD Tahun 2023	Capaian Kinerja Dan Kerangka Pendanaan								Kelompok Sasaran	Prakiraan Maju Rencana Tahun 2025		Perangkat Daerah Penanggung Jawab
											Target 2024		Pagu Indikatif (Rp)			Lokasi	Sumber Dana	Prioritas			Target	Pagu Indikatif (Rp)	
											Sebelum	Sesudah	RKPD 2024	APBD 2024	RKPD Perubahan 2024			Nasional	Daerah			
1	2					3	4	5	6	7	8	9	10	11	12	13	14	15	16	17	18	19	20
	8	01	01	2.08	0002	Penyediaan Jasa Komunikasi, Sumber Daya Air dan Listrik																	
							Jumlah Laporan Penyediaan Jasa Komunikasi, Sumber Daya Air dan Listrik yang Disediakan				5 Laporan	5 Laporan	-	-	35.980.128	Kab. Nagan Raya, Semua Kecamatan, Semua Kel/Desa	Dana Transfer Umum-Dana Alokasi Umum	Memperkuat Stabilitas Polhukhankam Dan Transformasi Pelayanan Publik	Menyukseskan Pesta Demokrasi			43.500.000	BADAN KESATUAN BANGSA DAN POLITIK
	8	01	01	2.08	0004	Penyediaan Jasa Pelayanan Umum Kantor																	
							Jumlah Laporan Penyediaan Jasa Pelayanan Umum Kantor yang Disediakan				3 Laporan	3 Laporan	-	-	130.861.104	Kab. Nagan Raya, Semua Kecamatan, Semua Kel/Desa	Dana Transfer Umum-Dana Alokasi Umum	Memperkuat Stabilitas Polhukhankam Dan Transformasi Pelayanan Publik	Menyukseskan Pesta Demokrasi			125.000.000	BADAN KESATUAN BANGSA DAN POLITIK
	8	01	01	2.09		Pemeliharaan Barang Milik Daerah Penunjang Urusan Pemerintahan Daerah	Terpeliharanya Barang Milik Daerah	-			100 Persen	100 Persen	225.146.200	245.350.000	245.350.000			Memperkuat Stabilitas Polhukhankam Dan Transformasi Pelayanan Publik	Menyukseskan Pesta Demokrasi	Sekretariat Kesbangpol		424.000.000	BADAN KESATUAN BANGSA DAN POLITIK
	8	01	01	2.09	0001	Penyediaan Jasa Pemeliharaan, Biaya Pemeliharaan, dan Pajak Kendaraan Perorangan Dinas atau Kendaraan Dinas Jabatan																	
							Jumlah Kendaraan Perorangan Dinas atau Kendaraan Dinas Jabatan yang Dipelihara dan dibayarkan Pajaknya				1 Unit	1 Unit	-	-	143.400.000	Kab. Nagan Raya, Suka Makmue, Lueng Baro	Dana Transfer Umum-Dana Alokasi Umum	Memperkuat Stabilitas Polhukhankam Dan Transformasi Pelayanan Publik	Menyukseskan Pesta Demokrasi			146.000.000	BADAN KESATUAN BANGSA DAN POLITIK
	8	01	01	2.09	0010	Pemeliharaan/Rehabilitasi Sarana dan Prasarana Gedung Kantor atau Bangunan Lainnya																	
							Jumlah Sarana dan Prasarana Gedung Kantor atau Bangunan Lainnya yang Dipelihara/Direhabilitasi				1 Unit	1 Unit	-	-	90.950.000	Kab. Nagan Raya, Semua Kecamatan, Semua Kel/Desa	Dana Transfer Umum-Dana Alokasi Umum	Memperkuat Stabilitas Polhukhankam Dan Transformasi Pelayanan Publik	Menyukseskan Pesta Demokrasi			278.000.000	BADAN KESATUAN BANGSA DAN POLITIK
286	8	01	02			PROGRAM PENGUATAN IDEOLOGI PANCASILA DAN KARAKTER KEBANGSAAN	Pemahaman Wawasan Kebangsaan				120 Orang	120 Orang	1.600.451.758	1.159.305.243	2.131.913.493							1.540.880.000	
	8	01	02	2.01		Perumusan Kebijakan Teknis dan Pemantapan Pelaksanaan Bidang Ideologi Pancasila dan Karakter Kebangsaan	Terlaksananya Rapat Rutin Pembauran Kebangsaan (FPK) dan Terlaksananya Sosialisasi wawasan Kebangsaan	-			2 Kegiatan	2 Kegiatan	1.600.451.758	1.159.305.243	1.159.305.243			Memperkuat Stabilitas Polhukhankam Dan Transformasi Pelayanan Publik	Menyukseskan Pesta Demokrasi	Masyarakat		1.540.880.000	BADAN KESATUAN BANGSA DAN POLITIK
	8	01	02	2.01	0003	Pelaksanaan Kebijakan di Bidang Ideologi Wawasan Kebangsaan, Bela Negara, Karakter Bangsa, Pembauran Kebangsaan, Bineka Tunggal Ika dan Sejarah Kebangsaan																	
							Jumlah Orang yang Mengikuti Pelaksanaan Kebijakan di Bidang Ideologi Wawasan Kebangsaan, Bela Negara, Karakter Bangsa, Pembauran Kebangsaan, Bineka Tunggal Ika dan Sejarah Kebangsaan				30 Orang	30 Orang	277.531.785	70.911.310	80.911.310	Kab. Nagan Raya, Semua Kecamatan, Semua Kel/Desa	Dana Transfer Umum-Dana Alokasi Umum	Memperkuat Stabilitas Polhukhankam Dan Transformasi Pelayanan Publik	Menyukseskan Pesta Demokrasi			41.230.000	BADAN KESATUAN BANGSA DAN POLITIK

No	Kode					Urusan / Bidang Urusan / Program / Kegiatan / Sub Kegiatan	Indikator Program / Kegiatan / Sub Kegiatan	Target Akhir Periode Renstra OPD	Realisasi Capaian RENJA OPD Tahun 2022	Prakiraan Capaian Target RENJA OPD Tahun 2023	Capaian Kinerja Dan Kerangka Pendanaan									Kelompok Sasaran	Prakiraan Maju Rencana Tahun 2025		Perangkat Daerah Penanggung Jawab
											Target 2024		Pagu Indikatif (Rp)			Lokasi	Sumber Dana	Prioritas			Target	Pagu Indikatif (Rp)	
											Sebelum	Sesudah	RKPD 2024	APBD 2024	RKPD Perubahan 2024			Nasional	Daerah				
1	2					3	4	5	6	7	8	9	10	11	12	13	14	15	16	17	18	19	20
	8	01	02	2.01	0004	Pelaksanaan Koordinasi di Bidang Ideologi Wawasan Kebangsaan, Bela Negara, Karakter Bangsa, Pembauran Kebangsaan, Bineka Tunggal Ika dan Sejarah Kebangsaan																	
							Jumlah Orang yang Mengikuti Koordinasi di Bidang Ideologi Wawasan Kebangsaan, Bela Negara, Karakter Bangsa, Pembauran Kebangsaan, Bineka Tunggal Ika dan Sejarah Kebangsaan				100 Orang	100 Orang	109.748.701	59.121.052	546.030.484	Kab. Nagan Raya, Semua Kecamatan, Semua Kel/Desa	Dana Transfer Umum-Dana Alokasi Umum	Memperkuat Stabilitas Polhukhankam Dan Transformasi Pelayanan Publik	Menyukseskan Pesta Demokrasi			199.650.000	BADAN KESATUAN BANGSA DAN POLITIK
	8	01	02	2.01	0007	Pembinaan terhadap aktivitas kepaskibrakaan dan Purnapaskibraka																	
							Laporan Hasil Pembinaan Aktivitas Kepaskibrakaan dan Laporan Hasil Pembinaan Purnapaskibraka				15 Dokumen	15 Dokumen	1.213.171.272	1.029.272.881	1.504.971.699	Kab. Nagan Raya, Suka Makmue, Lueng Baro	Dana Transfer Umum-Dana Alokasi Umum	Memperkuat Stabilitas Polhukhankam Dan Transformasi Pelayanan Publik	Menyukseskan Pesta Demokrasi			1.300.000.000	BADAN KESATUAN BANGSA DAN POLITIK
287	8	01	03			PROGRAM PENINGKATAN PERAN PARTAI POLITIK DAN LEMBAGA PENDIDIKAN MELALUI PENDIDIKAN POLITIK DAN PENGEMBANGAN ETIKA SERTA BUDAYA POLITIK	Meningkatkan wawasan dan pemahaman masyarakat tentang politik 1. Kegiatan Pembinaan Politik Daerah 2. Kegiatan Penguatan Politik Masyarakat 3. Pemutakhiran Data Base Parpol 4. Bimtek PAM Pemilu Anggota Satlinmas 5. Fasilitasi Perlengkapan Pengamanan Pemilu 6. Pendidikan Politik Bagi Tokoh Pemuda 7. Pemantauan dan Monitoring tahapan Pemilukada				100 Ada Persen Kegiatan	100 Ada Persen Kegiatan	12.785.611.435	39.906.082.039	43.302.779.119							1.290.806.445	
	8	01	03	2.01		Perumusan Kebijakan Teknis dan Pemantapan Pelaksanaan Bidang Pendidikan Politik, Etika Budaya Politik, Peningkatan Demokrasi, Fasilitasi Kelembagaan Pemerintahan, Perwakilan dan Partai Politik, Pemilihan Umum/Pemilihan Umum Kepala Daerah, serta Pemantauan Situasi Politik	Terpenuhinya hak-hak politik masyarakat Kab. Nagan Raya	-			6 Kegiatan	6 Kegiatan	12.785.611.435	39.906.082.039	39.906.082.039			Memperkuat Stabilitas Polhukhankam Dan Transformasi Pelayanan Publik	Menyukseskan Pesta Demokrasi	Masyarakat		1.290.806.445	BADAN KESATUAN BANGSA DAN POLITIK
	8	01	03	2.01	0001	Penyusunan Program Kerja di Bidang Pendidikan Politik, Etika Budaya Politik, Peningkatan Demokrasi, Fasilitasi Kelembagaan Pemerintahan, Perwakilan dan Partai Politik, Pemilihan Umum/Pemilihan Umum Kepala Daerah, serta Pemantauan Situasi Politik di Daerah																	
							Jumlah Dokumen Program Kerja di Bidang Pendidikan Politik, Etika Budaya Politik, Peningkatan Demokrasi, Fasilitasi Kelembagaan Pemerintahan, Perwakilan dan Partai Politik, Pemilihan Umum/Pemilihan Umum Kepala Daerah, serta Pemantauan Situasi Politik di Daerah yang Dipusat				0 Dokumen	0 Dokumen	917.203.098	897.347.798	915.682.013	Kab. Nagan Raya, Suka Makmue, Lueng Baro	Dana Transfer Umum-Dana Alokasi Umum	Memperkuat Stabilitas Polhukhankam Dan Transformasi Pelayanan Publik	Menyukseskan Pesta Demokrasi			917.306.445	BADAN KESATUAN BANGSA DAN POLITIK

No	Kode					Urusan / Bidang Urusan / Program / Kegiatan / Sub Kegiatan	Indikator Program / Kegiatan / Sub Kegiatan	Target Akhir Periode Renstra OPD	Realisasi Capaian RENJA OPD Tahun 2022	Prakiraan Capaian Target RENJA OPD Tahun 2023	Capaian Kinerja Dan Kerangka Pendanaan									Kelompok Sasaran	Prakiraan Maju Rencana Tahun 2025		Perangkat Daerah Penanggung Jawab
											Target 2024		Pagu Indikatif (Rp)			Lokasi	Sumber Dana	Prioritas			Target	Pagu Indikatif (Rp)	
											Sebelum	Sesudah	RKPD 2024	APBD 2024	RKPD Perubahan 2024			Nasional	Daerah				
1	2					3	4	5	6	7	8	9	10	11	12	13	14	15	16	17	18	19	20
	8	01	03	2.01	0002	Penyusunan Bahan Perumusan Kebijakan di Bidang Pendidikan Politik, Etika Budaya Politik, Peningkatan Demokrasi, Fasilitasi Kelembagaan Pemerintahan, Perwakilan dan Partai Politik, Pemilihan Umum/Pemilihan Umum Kepala Daerah, serta Pemantauan Situasi Politik di Daerah																		
							Jumlah Kebijakan di Bidang Pendidikan Politik, Etika Budaya Politik, Peningkatan Demokrasi, Fasilitasi Kelembagaan Pemerintahan, Perwakilan dan Partai Politik, Pemilihan Umum/Pemilihan Umum Kepala Daerah, serta Pemantauan Situasi Politik di Daerah yang Dipusun				0 Dokumen	0 Dokumen	11.486.964.315	38.608.200.000	41.986.562.865	Kab. Nagan Raya, Suka Makmue, Lueng Baro	Dana Transfer Umum-Dana Alokasi Umum	Memperkuat Stabilitas Polhukhankam Dan Transformasi Pelayanan Publik	Menyukseskan Pesta Demokrasi			-	BADAN KESATUAN BANGSA DAN POLITIK
	8	01	03	2.01	0003	Pelaksanaan Kebijakan di Bidang Pendidikan Politik, Etika Budaya Politik, Peningkatan Demokrasi, Fasilitasi Kelembagaan Pemerintahan, Perwakilan dan Partai Politik, Pemilihan Umum/Pemilihan Umum Kepala Daerah, serta Pemantauan Situasi Politik di Daerah																		
							Jumlah Orang yang Mengikuti Pelaksanaan Kebijakan di Bidang Pendidikan Politik, Etika Budaya Politik, Peningkatan Demokrasi, Fasilitasi Kelembagaan Pemerintahan, Perwakilan dan Partai Politik, Pemilihan Umum/Pemilihan Umum Kepala Daerah, serta Pemantauan Situasi Politik di Daerah				150 Orang	150 Orang	89.044.308	82.123.018	82.123.018	Kab. Nagan Raya, Semua Kecamatan, Semua Kel/Desa	Dana Transfer Umum-Dana Alokasi Umum	Memperkuat Stabilitas Polhukhankam Dan Transformasi Pelayanan Publik	Menyukseskan Pesta Demokrasi			144.000.000	BADAN KESATUAN BANGSA DAN POLITIK
	8	01	03	2.01	0004	Pelaksanaan Koordinasi di Bidang Pendidikan Politik, Etika Budaya Politik, Peningkatan Demokrasi, Fasilitasi Kelembagaan Pemerintahan, Perwakilan dan Partai Politik, Pemilihan Umum/Pemilihan Umum Kepala Daerah, serta Pemantauan Situasi Politik di Daerah																		
							Jumlah Orang yang Mengikuti Koordinasi di Bidang Pendidikan Politik, Etika Budaya Politik, Peningkatan Demokrasi, Fasilitasi Kelembagaan Pemerintahan, Perwakilan dan Partai Politik, Pemilihan Umum/Pemilihan Umum Kepala Daerah, serta Pemantauan Situasi Politik di Daerah				50 Orang	50 Orang	40.280.598	51.624.598	51.624.598	Kab. Nagan Raya, Suka Makmue, Lueng Baro	Dana Transfer Umum-Dana Alokasi Umum	Memperkuat Stabilitas Polhukhankam Dan Transformasi Pelayanan Publik	Menyukseskan Pesta Demokrasi			49.500.000	BADAN KESATUAN BANGSA DAN POLITIK

No	Kode					Urusan / Bidang Urusan / Program / Kegiatan / Sub Kegiatan	Indikator Program / Kegiatan / Sub Kegiatan	Target Akhir Periode Renstra OPD	Realisasi Capaian RENJA OPD Tahun 2022	Prakiraan Capaian Target RENJA OPD Tahun 2023	Capaian Kinerja Dan Kerangka Pendanaan									Kelompok Sasaran	Prakiraan Maju Rencana Tahun 2025		Perangkat Daerah Penanggung Jawab
											Target 2024		Pagu Indikatif (Rp)			Lokasi	Sumber Dana	Prioritas			Target	Pagu Indikatif (Rp)	
											Sebelum	Sesudah	RKPD 2024	APBD 2024	RKPD Perubahan 2024			Nasional	Daerah				
1	2					3	4	5	6	7	8	9	10	11	12	13	14	15	16	17	18	19	20
	8	01	03	2.01	0005	Pelaksanaan Monitoring, Evaluasi dan Pelaporan di Bidang Pendidikan Politik, Etika Budaya Politik, Peningkatan Demokrasi, Fasilitasi Kelembagaan Pemerintahan, Perwakilan dan Partai Politik, Pemilihan Umum/Pemilihan Umum Kepala Daerah, serta Pemantauan Situasi Politik di Daerah																		
							Jumlah Laporan Hasil Monitoring, Evaluasi dan Pelaporan di Bidang Pendidikan Politik, Etika Budaya Politik, Peningkatan Demokrasi, Fasilitasi Kelembagaan Pemerintahan, Perwakilan dan Partai Politik, Pemilihan Umum/Pemilihan Umum Kepala Daerah, serta Pemantauan Situasi Politik di				12 Laporan	12 Laporan	252.119.116	266.786.625	266.786.625	Kab. Nagan Raya, Suka Makmue, Lueng Baro	Dana Transfer Umum-Dana Alokasi Umum	Memperkuat Stabilitas Polhukhankam Dan Transformasi Pelayanan Publik	Menyukseskan Pesta Demokrasi			180.000.000	BADAN KESATUAN BANGSA DAN POLITIK
288	8	01	04			PROGRAM PEMBERDAYAAN DAN PENGAWASAN ORGANISASI KEMASYARAKATAN	Meningkatkan Pembinaan Terhadap Ormas dan Lembaga Nirlaba lainnya				100 Persen	100 Persen	86.740.010	61.500.498	67.500.498							95.600.000	
	8	01	04	2.01		Perumusan Kebijakan Teknis dan Pemantapan Pelaksanaan Bidang Pemberdayaan dan Pengawasan Organisasi Kemasyarakatan	Monitoring, Evaluasi dan Pelaporan Ormas dan LSM Serta Pembinaan Ormas	-			2 Kegiatan	2 Kegiatan	86.740.010	61.500.498	61.500.498			Memperkuat Stabilitas Polhukhankam Dan Transformasi Pelayanan Publik	Menyukseskan Pesta Demokrasi	Masyarakat		95.600.000	BADAN KESATUAN BANGSA DAN POLITIK
	8	01	04	2.01	0001	Penyusunan Program Kerja di Bidang Pendaftaran Ormas, Pemberdayaan Ormas, Evaluasi dan Mediasi Sengketa Ormas, Pengawasan Ormas dan Ormas Asing di Daerah																	
							Jumlah Dokumen Program Kerja di Bidang Pendaftaran Ormas, Pemberdayaan Ormas, Evaluasi dan Mediasi Sengketa Ormas, Pengawasan Ormas dan Ormas Asing di Daerah yang Disusun				4 Dokumen	4 Dokumen	24.887.113	13.468.843	19.468.843	Kab. Nagan Raya, Suka Makmue, Lueng Baro	Dana Transfer Umum-Dana Alokasi Umum	Memperkuat Stabilitas Polhukhankam Dan Transformasi Pelayanan Publik	Menyukseskan Pesta Demokrasi			29.600.000	BADAN KESATUAN BANGSA DAN POLITIK
	8	01	04	2.01	0003	Pelaksanaan Kebijakan di Bidang Pendaftaran Ormas, Pemberdayaan Ormas, Evaluasi dan Mediasi Sengketa Ormas, Pengawasan Ormas dan Ormas Asing di Daerah																	
							Jumlah Orang yang Mengikuti Pelaksanaan Kebijakan di Bidang Pendaftaran Ormas, Pemberdayaan Ormas, Evaluasi dan Mediasi Sengketa Ormas, Pengawasan Ormas dan Ormas Asing di Daerah				75 Orang	75 Orang	38.842.979	36.118.703	36.118.703	Kab. Nagan Raya, Suka Makmue, Lueng Baro	Dana Transfer Umum-Dana Alokasi Umum	Memperkuat Stabilitas Polhukhankam Dan Transformasi Pelayanan Publik	Menyukseskan Pesta Demokrasi			41.000.000	BADAN KESATUAN BANGSA DAN POLITIK
	8	01	04	2.01	0005	Pelaksanaan Monitoring, Evaluasi dan Pelaporan di Bidang Pendaftaran Ormas, Pemberdayaan Ormas, Evaluasi dan Mediasi Sengketa Ormas, Pengawasan Ormas dan Ormas Asing di Daerah																	

No	Kode					Urusan / Bidang Urusan / Program / Kegiatan / Sub Kegiatan	Indikator Program / Kegiatan / Sub Kegiatan	Target Akhir Periode Renstra OPD	Realisasi Capaian RENJA OPD Tahun 2022	Prakiraan Capaian Target RENJA OPD Tahun 2023	Capaian Kinerja Dan Kerangka Pendanaan								Kelompok Sasaran	Prakiraan Maju Rencana Tahun 2025		Perangkat Daerah Penanggung Jawab
											Target 2024		Pagu Indikatif (Rp)			Lokasi	Sumber Dana	Prioritas			Target	Pagu Indikatif (Rp)	
											Sebelum	Sesudah	RKPD 2024	APBD 2024	RKPD Perubahan 2024			Nasional	Daerah			
1	2					3	4	5	6	7	8	9	10	11	12	13	14	15	16	17	18	19	20
							Jumlah Laporan Hasil Monitoring, Evaluasi dan Pelaporan di Bidang Pendaftaran Ormas, Pemberdayaan Ormas, Evaluasi dan Mediasi Sengketa Ormas, Pengawasan Ormas dan Ormas Asing di Daerah				5 Laporan	5 Laporan	23.009.918	11.912.952	11.912.952	Kab. Nagan Raya, Suka Makmue, Lueng Baro	Dana Transfer Umum-Dana Alokasi Umum	Memperkuat Stabilitas Polhukhankam Dan Transformasi Pelayanan Publik	Menyukseskan Pesta Demokrasi			25.000.000	BADAN KESATUAN BANGSA DAN POLITIK
289	8	01	05			PROGRAM PEMBINAAN DAN PENGEMBANGAN KETAHANAN EKONOMI, SOSIAL, DAN BUDAYA	Meningkatkan kualitas hidup masyarakat yang aman dan tentram Jumlah Orang yang Mengikuti Koordinasi di Bidang Ketahanan Ekonomi, Sosial, Budaya dan Fasilitasi Pencegahan Penyalahgunaan Narkotika dan Fasilitasi FKUB				100 100 Orang Persen	100 100 Orang Persen	478.186.697	381.343.148	381.343.148							608.600.000	
	8	01	05	2.01		Perumusan Kebijakan Teknis dan Pemantapan Pelaksanaan Bidang Ketahanan Ekonomi, Sosial dan Budaya	Terlaksananya kegiatan sosialisasi pencegahan penyalahgunaan Narkotika dan Forum Kerukunan Umat beragama	-			2 Kegiatan	2 Kegiatan	478.186.697	381.343.148	381.343.148			Memperkuat Stabilitas Polhukhankam Dan Transformasi Pelayanan Publik	Menyukseskan Pesta Demokrasi	Masyarakat		608.600.000	BADAN KESATUAN BANGSA DAN POLITIK
	8	01	05	2.01	0003	Pelaksanaan Kebijakan di Bidang Ketahanan Ekonomi, Sosial, Budaya dan Fasilitasi Pencegahan Penyalagunaan Narkotika, Fasilitasi Kerukunan Umat Beragama dan Penghayat Kepercayaan di Daerah																	
							Jumlah Orang yang Mengikuti Pelaksanaan Kebijakan di Bidang Ketahanan Ekonomi, Sosial, Budaya dan Fasilitasi Pencegahan Penyalagunaan Narkotika, Fasilitasi Kerukunan Umat Beragama dan Penghayat Kepercayaan di Daerah				35 Orang	35 Orang	349.956.454	284.862.905	284.862.905	Kab. Nagan Raya, Suka Makmue, Lueng Baro	Dana Transfer Umum-Dana Alokasi Umum	Memperkuat Stabilitas Polhukhankam Dan Transformasi Pelayanan Publik	Menyukseskan Pesta Demokrasi			456.000.000	BADAN KESATUAN BANGSA DAN POLITIK
	8	01	05	2.01	0004	Pelaksanaan Koordinasi di Bidang Ketahanan Ekonomi, Sosial, Budaya dan Fasilitasi Pencegahan Penyalagunaan Narkotika, Fasilitasi Kerukunan Umat Beragama dan Penghayat Kepercayaan di Daerah																	
							Jumlah Orang yang Mengikuti Koordinasi di Bidang Ketahanan Ekonomi, Sosial, Budaya dan Fasilitasi Pencegahan Penyalagunaan Narkotika, Fasilitasi Kerukunan Umat Beragama dan Penghayat Kepercayaan di Daerah				135 Orang	135 Orang	128.230.243	96.480.243	96.480.243	Kab. Nagan Raya, Suka Makmue, Lueng Baro	Dana Transfer Umum-Dana Alokasi Umum	Memperkuat Stabilitas Polhukhankam Dan Transformasi Pelayanan Publik	Menyukseskan Pesta Demokrasi			152.600.000	BADAN KESATUAN BANGSA DAN POLITIK
290	8	01	06			PROGRAM PENINGKATAN KEWASPADAAN NASIONAL DAN PENINGKATAN KUALITAS DAN FASILITASI PENANGANAN KONFLIK SOSIAL	Meningkatkan kenyamanan dan keamanan di dalam masyarakat				100 Persen	100 Persen	196.309.415	380.084.896	579.144.896							742.300.000	
	8	01	06	2.01		Perumusan Kebijakan Teknis dan Pelaksanaan Pemantapan Kewaspadaan Nasional dan Penanganan Konflik Sosial	Terciptanya masyarakat kabupaten Nagan Raya yang Aman, tentram dan kondusif	-			5 Kegiatan	5 Kegiatan	196.309.415	380.084.896	380.084.896			Memperkuat Stabilitas Polhukhankam Dan Transformasi Pelayanan Publik	Menyukseskan Pesta Demokrasi	Masyarakat		742.300.000	BADAN KESATUAN BANGSA DAN POLITIK

No	Kode					Urusan / Bidang Urusan / Program / Kegiatan / Sub Kegiatan	Indikator Program / Kegiatan / Sub Kegiatan	Target Akhir Periode Renstra OPD	Realisasi Capaian RENJA OPD Tahun 2022	Prakiraan Capaian Target RENJA OPD Tahun 2023	Capaian Kinerja Dan Kerangka Pendanaan									Kelompok Sasaran	Prakiraan Maju Rencana Tahun 2025		Perangkat Daerah Penanggung Jawab
											Target 2024		Pagu Indikatif (Rp)			Lokasi	Sumber Dana	Prioritas			Target	Pagu Indikatif (Rp)	
											Sebelum	Sesudah	RKPD 2024	APBD 2024	RKPD Perubahan 2024			Nasional	Daerah				
1	2					3	4	5	6	7	8	9	10	11	12	13	14	15	16	17	18	19	20
	8	01	06	2.01	0003	Pelaksanaan Kebijakan di Bidang Kewaspadaan Dini, Kerja Sama Intelijen, Pemantauan Orang Asing, Tenaga Kerja Asing dan Lembaga Asing, Kewaspadaan Perbatasan antar Negara, Fasilitasi Kelembagaan Bidang Kewaspadaan, serta Penanganan Konflik di Daerah																		
							Jumlah Orang yang Mengikuti pelaksanaan Kebijakan di Bidang Kewaspadaan Dini, Kerja Sama Intelijen, Pemantauan Orang Asing, Tenaga Kerja Asing dan Lembaga Asing, Kewaspadaan Perbatasan antar Negara, Fasilitasi Kelembagaan Bidang Kewaspadaan, serta Penanganan Konflik di Daerah				50 Orang	50 Orang	42.946.618	35.914.033	35.914.033	Kab. Nagan Raya, Suka Makmue, Lueng Baro	Dana Transfer Umum-Dana Alokasi Umum	Memperkuat Stabilitas Polhukhankam Dan Transformasi Pelayanan Publik	Menyukseskan Pesta Demokrasi			226.000.000	BADAN KESATUAN BANGSA DAN POLITIK
	8	01	06	2.01	0004	Pelaksanaan Koordinasi di Bidang Kewaspadaan Dini, Kerja Sama Intelijen, Pemantauan Orang Asing, Tenaga Kerja Asing dan Lembaga Asing, Kewaspadaan Perbatasan antar Negara, Fasilitasi Kelembagaan Bidang Kewaspadaan, serta Penanganan Konflik di Daerah																		
							Jumlah Orang yang Mengikuti Koordinasi di Bidang Kewaspadaan Dini, Kerja Sama Intelijen, Pemantauan Orang Asing, Tenaga Kerja Asing dan Lembaga Asing, Kewaspadaan Perbatasan antar Negara, Fasilitasi Kelembagaan Bidang Kewaspadaan, serta Penanganan Konflik di Daerah				50 Orang	50 Orang	55.279.012	41.246.545	41.246.545	Kab. Nagan Raya, Suka Makmue, Lueng Baro	Dana Transfer Umum-Dana Alokasi Umum	Memperkuat Stabilitas Polhukhankam Dan Transformasi Pelayanan Publik	Menyukseskan Pesta Demokrasi			89.300.000	BADAN KESATUAN BANGSA DAN POLITIK
	8	01	06	2.01	0005	Pelaksanaan Monitoring, Evaluasi dan Pelaporan di Bidang Kewaspadaan Dini, Kerja Sama Intelijen, Pemantauan Orang Asing, Tenaga Kerja Asing dan Lembaga Asing, Kewaspadaan Perbatasan antar Negara, Fasilitasi Kelembagaan Bidang Kewaspadaan, serta Penanganan Konflik di Daerah																		
							Jumlah Laporan Hasil Monitoring, Evaluasi dan Pelaporan di Bidang Kewaspadaan Dini, Kerja Sama Intelijen, Pemantauan Orang Asing, Tenaga Kerja Asing dan Lembaga Asing, Kewaspadaan Perbatasan antar Negara, Fasilitasi Kelembagaan Bidang Kewaspadaan, serta Penanganan Konflik di Daerah				12 Laporan	12 Laporan	53.117.078	302.924.318	302.924.318	Kab. Nagan Raya, Suka Makmue, Lueng Baro	Dana Transfer Umum-Dana Alokasi Umum	Memperkuat Stabilitas Polhukhankam Dan Transformasi Pelayanan Publik	Menyukseskan Pesta Demokrasi			375.000.000	BADAN KESATUAN BANGSA DAN POLITIK

No	Kode					Urusan / Bidang Urusan / Program / Kegiatan / Sub Kegiatan	Indikator Program / Kegiatan / Sub Kegiatan	Target Akhir Periode Renstra OPD	Realisasi Capaian RENJA OPD Tahun 2022	Prakiraan Capaian Target RENJA OPD Tahun 2023	Capaian Kinerja Dan Kerangka Pendanaan								Kelompok Sasaran	Prakiraan Maju Rencana Tahun 2025		Perangkat Daerah Penanggung Jawab
											Target 2024		Pagu Indikatif (Rp)			Lokasi	Sumber Dana	Prioritas			Target	Pagu Indikatif (Rp)	
											Sebelum	Sesudah	RKPD 2024	APBD 2024	RKPD Perubahan 2024			Nasional	Daerah			
1	2					3	4	5	6	7	8	9	10	11	12	13	14	15	16	17	18	19	20
	8	01	06	2.01	0006	Pelaksanaan Forum Koordinasi Pimpinan Daerah Kabupaten/Kota																	
							Jumlah Dokumen Hasil Pelaksanaan Forum Koordinasi Pimpinan Daerah Kabupaten/Kota				2 Dokumen	2 Dokumen	44.966.707	-	199.060.000	Kab. Nagan Raya, Suka Makmue, Lueng Baro	Dana Transfer Umum-Dana Alokasi Umum	Memperkuat Stabilitas Polhukhankam Dan Transformasi Pelayanan Publik	Menyukseskan Pesta Demokrasi			52.000.000	BADAN KESATUAN BANGSA DAN POLITIK
	8	01				KEKHUSUSAN ACEH							3.114.361.454	2.061.844.992	11.000.000							-	
291	8	01	01			PROGRAM PENUNJANG URUSAN PEMERINTAHAN DAERAH KABUPATEN/KOTA	Nilai LAKIP				65 B Nilai	65 B Nilai	3.114.361.454	2.061.844.992	2.587.162.876							3.663.636.687	
	8	01	01	2.01		Perencanaan, Penganggaran, dan Evaluasi Kinerja Perangkat Daerah	Tersedianya Laporan Keuangan Akhir Tahun	-			100 Persen	100 Persen	20.041.291	20.041.291	20.041.291			Memperkuat Stabilitas Polhukhankam Dan Transformasi Pelayanan Publik	Menyukseskan Pesta Demokrasi	Skretariat Kesbangpol		21.800.000	BADAN KESATUAN BANGSA DAN POLITIK
	8	01	01	2.01	0001	Penyusunan Dokumen Perencanaan Perangkat Daerah																	
							Jumlah Dokumen Perencanaan Perangkat Daerah				2 Dokumen	2 Dokumen	11.863.699	11.863.699	-	Kab. Nagan Raya, Semua Kecamatan, Semua Kel/Desa	Dana Transfer Umum-Dana Alokasi Umum	Memperkuat Stabilitas Polhukhankam Dan Transformasi Pelayanan Publik	Menyukseskan Pesta Demokrasi			-	BADAN KESATUAN BANGSA DAN POLITIK
	8	01	01	2.01	0002	Koordinasi dan Penyusunan Dokumen RKA-SKPD																	
							Jumlah Dokumen RKA-SKPD dan Laporan Hasil Koordinasi Penyusunan Dokumen RKA-SKPD				1 Dokumen	1 Dokumen	4.474.761	4.474.761	-	Kab. Nagan Raya, Suka Makmue, Lueng Baro	Dana Transfer Umum-Dana Alokasi Umum	Memperkuat Stabilitas Polhukhankam Dan Transformasi Pelayanan Publik	Menyukseskan Pesta Demokrasi			-	BADAN KESATUAN BANGSA DAN POLITIK
	8	01	01	2.01	0005	Koordinasi dan Penyusunan Perubahan DPA- SKPD																	
							Jumlah Dokumen Perubahan DPA-SKPD dan Laporan Hasil Koordinasi Penyusunan Dokumen Perubahan DPA-SKPD				1 Dokumen	1 Dokumen	3.702.831	3.702.831	-	Kab. Nagan Raya, Semua Kecamatan, Semua Kel/Desa Kab. Nagan Raya, Suka Makmue, Lueng Baro	Dana Transfer Umum-Dana Alokasi Umum	Memperkuat Stabilitas Polhukhankam Dan Transformasi Pelayanan Publik	Menyukseskan Pesta Demokrasi			-	BADAN KESATUAN BANGSA DAN POLITIK
	8	01	01	2.02		Administrasi Keuangan Perangkat Daerah	Tersedianya Gaji dan Tunjangan ASN	-			93 Tahun	93 Tahun	1.205.742.267	1.239.975.904	1.239.975.904			Memperkuat Stabilitas Polhukhankam Dan Transformasi Pelayanan Publik	Menyukseskan Pesta Demokrasi	Sekretariat Kesbangpol		1.193.436.687	BADAN KESATUAN BANGSA DAN POLITIK
	8	01	01	2.02	0001	Penyediaan Gaji dan Tunjangan ASN																	
							Jumlah Orang yang Menerima Gaji dan Tunjangan ASN				14 Orang/bulan	14 Orang/bulan	1.143.636.687	1.103.590.324	-	Kab. Nagan Raya, Semua Kecamatan, Semua Kel/Desa	Dana Transfer Umum-Dana Alokasi Umum	Memperkuat Stabilitas Polhukhankam Dan Transformasi Pelayanan Publik	Menyukseskan Pesta Demokrasi			-	BADAN KESATUAN BANGSA DAN POLITIK
	8	01	01	2.02	0002	Penyediaan Administrasi Pelaksanaan Tugas ASN																	

No	Kode					Urusan / Bidang Urusan / Program / Kegiatan / Sub Kegiatan	Indikator Program / Kegiatan / Sub Kegiatan	Target Akhir Periode Renstra OPD	Realisasi Capaian RENJA OPD Tahun 2022	Prakiraan Capaian Target RENJA OPD Tahun 2023	Capaian Kinerja Dan Kerangka Pendanaan								Kelompok Sasaran	Prakiraan Maju Rencana Tahun 2025		Perangkat Daerah Penanggung Jawab
											Target 2024		Pagu Indikatif (Rp)			Lokasi	Sumber Dana	Prioritas			Target	Pagu Indikatif (Rp)	
											Sebelum	Sesudah	RKPD 2024	APBD 2024	RKPD Perubahan 2024			Nasional	Daerah			
1	2					3	4	5	6	7	8	9	10	11	12	13	14	15	16	17	18	19	20
							Jumlah Dokumen Hasil Penyediaan Administrasi Pelaksanaan Tugas ASN				2 Dokumen	2 Dokumen	57.420.000	131.700.000	-	Kab. Nagan Raya, Semua Kecamatan, Semua Kel/Desa	Dana Transfer Umum-Dana Alokasi Umum	Memperkuat Stabilitas Polhukhankam Dan Transformasi Pelayanan Publik	Menyukseskan Pesta Demokrasi			-	BADAN KESATUAN BANGSA DAN POLITIK
	8	01	01	2.02	0005	Koordinasi dan Penyusunan Laporan Keuangan Akhir Tahun SKPD																	
							Jumlah Laporan Keuangan Akhir Tahun SKPD dan Laporan Hasil Koordinasi Penyusunan Laporan Keuangan Akhir Tahun SKPD				1 Laporan	1 Laporan	4.685.580	4.685.580	-	Kab. Nagan Raya, Semua Kecamatan, Semua Kel/Desa	Dana Transfer Umum-Dana Alokasi Umum	Memperkuat Stabilitas Polhukhankam Dan Transformasi Pelayanan Publik	Menyukseskan Pesta Demokrasi			-	BADAN KESATUAN BANGSA DAN POLITIK
	8	01	01	2.05		Administrasi Kepegawaian Perangkat Daerah	Tersediaannya Kebutuhan Pegawai Kantor	-			100 Persen	100 Persen	31.080.000	-	-			Memperkuat Stabilitas Polhukhankam Dan Transformasi Pelayanan Publik	Menyukseskan Pesta Demokrasi	Sekretariat Kesbangpol		28.000.000	BADAN KESATUAN BANGSA DAN POLITIK
	8	01	01	2.05	0002	Pengadaan Pakaian Dinas beserta Atribut Kelengkapannya																	
							Jumlah Paket Pakaian Dinas beserta Atribut Kelengkapan				1 Paket	1 Paket	31.080.000	-	-	Kab. Nagan Raya, Semua Kecamatan, Semua Kel/Desa	Dana Transfer Umum-Dana Alokasi Umum	Memperkuat Stabilitas Polhukhankam Dan Transformasi Pelayanan Publik	Menyukseskan Pesta Demokrasi			-	BADAN KESATUAN BANGSA DAN POLITIK
	8	01	01	2.06		Administrasi Umum Perangkat Daerah	Tersedianya Administrasi Pelayanan Kantor	-			100 Persen	100 Persen	672.753.044	360.465.765	360.465.765			Memperkuat Stabilitas Polhukhankam Dan Transformasi Pelayanan Publik	Menyukseskan Pesta Demokrasi	Sekretariat Kesbangpol		637.900.000	BADAN KESATUAN BANGSA DAN POLITIK
	8	01	01	2.06	0001	Penyediaan Komponen Instalasi Listrik/Penerangan Bangunan Kantor																	
							Jumlah Paket Komponen Instalasi Listrik/Penerangan Bangunan Kantor yang Disediakan				1 Paket	1 Paket	9.756.722	9.756.722	-	Kab. Nagan Raya, Semua Kecamatan, Semua Kel/Desa	Dana Transfer Umum-Dana Alokasi Umum	Memperkuat Stabilitas Polhukhankam Dan Transformasi Pelayanan Publik	Menyukseskan Pesta Demokrasi			-	BADAN KESATUAN BANGSA DAN POLITIK
	8	01	01	2.06	0002	Penyediaan Peralatan dan Perlengkapan Kantor																	
							Jumlah Paket Peralatan dan Perlengkapan Kantor yang Disediakan				1 Paket	1 Paket	12.801.075	12.801.075	-	Kab. Nagan Raya, Semua Kecamatan, Semua Kel/Desa	Dana Transfer Umum-Dana Alokasi Umum	Memperkuat Stabilitas Polhukhankam Dan Transformasi Pelayanan Publik	Menyukseskan Pesta Demokrasi			-	BADAN KESATUAN BANGSA DAN POLITIK
	8	01	01	2.06	0004	Penyediaan Bahan Logistik Kantor																	
							Jumlah Paket Bahan Logistik Kantor yang Disediakan				1 Paket	1 Paket	72.202.122	72.202.122	-	Kab. Nagan Raya, Semua Kecamatan, Semua Kel/Desa	Dana Transfer Umum-Dana Alokasi Umum	Memperkuat Stabilitas Polhukhankam Dan Transformasi Pelayanan Publik	Menyukseskan Pesta Demokrasi			-	BADAN KESATUAN BANGSA DAN POLITIK
	8	01	01	2.06	0005	Penyediaan Barang Cetakan dan Penggandaan																	

No	Kode					Urusan / Bidang Urusan / Program / Kegiatan / Sub Kegiatan	Indikator Program / Kegiatan / Sub Kegiatan	Target Akhir Periode Renstra OPD	Realisasi Capaian RENJA OPD Tahun 2022	Prakiraan Capaian Target RENJA OPD Tahun 2023	Capaian Kinerja Dan Kerangka Pendanaan								Kelompok Sasaran	Prakiraan Maju Rencana Tahun 2025		Perangkat Daerah Penanggung Jawab
											Target 2024		Pagu Indikatif (Rp)			Lokasi	Sumber Dana	Prioritas			Target	Pagu Indikatif (Rp)	
											Sebelum	Sesudah	RKPD 2024	APBD 2024	RKPD Perubahan 2024			Nasional	Daerah			
1	2					3	4	5	6	7	8	9	10	11	12	13	14	15	16	17	18	19	20
							Jumlah Paket Barang Cetakan dan Penggandaan yang Disediakan				1 Paket	1 Paket	13.328.525	19.974.246	-	Kab. Nagan Raya, Semua Kecamatan, Semua Kel/Desa	Dana Transfer Umum-Dana Alokasi Umum	Memperkuat Stabilitas Polhukhankam Dan Transformasi Pelayanan Publik	Menyukseskan Pesta Demokrasi			-	BADAN KESATUAN BANGSA DAN POLITIK
	8	01	01	2.06	0008	Fasilitasi Kunjungan Tamu																	
							Jumlah Laporan Fasilitasi Kunjungan Tamu				2 Laporan	2 Laporan	65.635.600	52.315.600	-	Kab. Nagan Raya, Semua Kecamatan, Semua Kel/Desa	Dana Transfer Umum-Dana Alokasi Umum	Memperkuat Stabilitas Polhukhankam Dan Transformasi Pelayanan Publik	Menyukseskan Pesta Demokrasi			-	BADAN KESATUAN BANGSA DAN POLITIK
	8	01	01	2.06	0009	Penyelenggaraan Rapat Koordinasi dan Konsultasi SKPD																	
							Jumlah Laporan Penyelenggaraan Rapat Koordinasi dan Konsultasi SKPD				15 Laporan	15 Laporan	499.029.000	193.416.000	-	Kab. Nagan Raya, Semua Kecamatan, Semua Kel/Desa	Dana Transfer Umum-Dana Alokasi Umum	Memperkuat Stabilitas Polhukhankam Dan Transformasi Pelayanan Publik	Menyukseskan Pesta Demokrasi			-	BADAN KESATUAN BANGSA DAN POLITIK
	8	01	01	2.07		Pengadaan Barang Milik Daerah Penunjang Urusan Pemerintah Daerah	Tersedian Sarana dan Prasarana Kantor	-			100 Persen	100 Persen	828.783.720	29.170.800	29.170.800			Memperkuat Stabilitas Polhukhankam Dan Transformasi Pelayanan Publik	Menyukseskan Pesta Demokrasi	Sekretariat Kesbangpol		1.190.000.000	BADAN KESATUAN BANGSA DAN POLITIK
	8	01	01	2.07	0001	Pengadaan Kendaraan Perorangan Dinas atau Kendaraan Dinas Jabatan																	
							Jumlah Unit Kendaraan Perorangan Dinas atau Kendaraan Dinas Jabatan yang Disediakan				1 Unit	1 Unit	615.819.120	-	-	Kab. Nagan Raya, Semua Kecamatan, Semua Kel/Desa	Dana Transfer Umum-Dana Alokasi Umum	Memperkuat Stabilitas Polhukhankam Dan Transformasi Pelayanan Publik	Menyukseskan Pesta Demokrasi			-	BADAN KESATUAN BANGSA DAN POLITIK
	8	01	01	2.07	0006	Pengadaan Peralatan dan Mesin Lainnya																	
							Jumlah Unit Peralatan dan Mesin Lainnya yang Disediakan				13 Unit	13 Unit	178.332.600	29.170.800	-	Kab. Nagan Raya, Semua Kecamatan, Semua Kel/Desa Kab. Nagan Raya, Suka Makmue, Lueng Baro	Dana Transfer Umum-Dana Alokasi Umum	Memperkuat Stabilitas Polhukhankam Dan Transformasi Pelayanan Publik	Menyukseskan Pesta Demokrasi			-	BADAN KESATUAN BANGSA DAN POLITIK
	8	01	01	2.07	0010	Pengadaan Sarana dan Prasarana Gedung Kantor atau Bangunan Lainnya																	
							Jumlah Unit Sarana dan Prasarana Gedung Kantor atau Bangunan Lainnya yang Disediakan				5 Unit	5 Unit	34.632.000	-	-	Kab. Nagan Raya, Semua Kecamatan, Semua Kel/Desa Kab. Nagan Raya, Suka Makmue, Lueng Baro	Dana Transfer Umum-Dana Alokasi Umum	Memperkuat Stabilitas Polhukhankam Dan Transformasi Pelayanan Publik	Menyukseskan Pesta Demokrasi			-	BADAN KESATUAN BANGSA DAN POLITIK
	8	01	01	2.08		Penyediaan Jasa Penunjang Urusan Pemerintahan Daerah	Tersedianya Jasa Penunjang Urusan kantor	-			100 Persen	100 Persen	130.814.932	166.841.232	166.841.232			Memperkuat Stabilitas Polhukhankam Dan Transformasi Pelayanan Publik	Menyukseskan Pesta Demokrasi	Sekretariat Kesbangpol		168.500.000	BADAN KESATUAN BANGSA DAN POLITIK
	8	01	01	2.08	0001	Penyediaan Jasa Surat Menyurat																	

No	Kode					Urusan / Bidang Urusan / Program / Kegiatan / Sub Kegiatan	Indikator Program / Kegiatan / Sub Kegiatan	Target Akhir Periode Renstra OPD	Realisasi Capaian RENJA OPD Tahun 2022	Prakiraan Capaian Target RENJA OPD Tahun 2023	Capaian Kinerja Dan Kerangka Pendanaan								Kelompok Sasaran	Prakiraan Maju Rencana Tahun 2025		Perangkat Daerah Penanggung Jawab
											Target 2024		Pagu Indikatif (Rp)			Lokasi	Sumber Dana	Prioritas			Target	Pagu Indikatif (Rp)	
											Sebelum	Sesudah	RKPD 2024	APBD 2024	RKPD Perubahan 2024			Nasional	Daerah			
1	2					3	4	5	6	7	8	9	10	11	12	13	14	15	16	17	18	19	20
							Jumlah Laporan Penyediaan Jasa Surat Menyurat				1 Laporan	1 Laporan	6.400.000	-	-	Kab. Nagan Raya, Semua Kecamatan, Semua Kel/Desa	Dana Transfer Umum-Dana Alokasi Umum	Memperkuat Stabilitas Polhukhankam Dan Transformasi Pelayanan Publik	Menyukseskan Pesta Demokrasi			-	BADAN KESATUAN BANGSA DAN POLITIK
	8	01	01	2.08	0002	Penyediaan Jasa Komunikasi, Sumber Daya Air dan Listrik																	
							Jumlah Laporan Penyediaan Jasa Komunikasi, Sumber Daya Air dan Listrik yang Disediakan				5 Laporan	5 Laporan	20.808.000	35.980.128	-	Kab. Nagan Raya, Semua Kecamatan, Semua Kel/Desa	Dana Transfer Umum-Dana Alokasi Umum	Memperkuat Stabilitas Polhukhankam Dan Transformasi Pelayanan Publik	Menyukseskan Pesta Demokrasi			-	BADAN KESATUAN BANGSA DAN POLITIK
	8	01	01	2.08	0004	Penyediaan Jasa Pelayanan Umum Kantor																	
							Jumlah Laporan Penyediaan Jasa Pelayanan Umum Kantor yang Disediakan				3 Laporan	3 Laporan	103.606.932	130.861.104	-	Kab. Nagan Raya, Semua Kecamatan, Semua Kel/Desa	Dana Transfer Umum-Dana Alokasi Umum	Memperkuat Stabilitas Polhukhankam Dan Transformasi Pelayanan Publik	Menyukseskan Pesta Demokrasi			-	BADAN KESATUAN BANGSA DAN POLITIK
	8	01	01	2.09		Pemeliharaan Barang Milik Daerah Penunjang Urusan Pemerintahan Daerah	Terpeliharanya Barang Milik Daerah	-			100 Persen	100 Persen	225.146.200	245.350.000	245.350.000			Memperkuat Stabilitas Polhukhankam Dan Transformasi Pelayanan Publik	Menyukseskan Pesta Demokrasi	Sekretariat Kesbangpol		424.000.000	BADAN KESATUAN BANGSA DAN POLITIK
	8	01	01	2.09	0001	Penyediaan Jasa Pemeliharaan, Biaya Pemeliharaan, dan Pajak Kendaraan Perorangan Dinas atau Kendaraan Dinas Jabatan																	
							Jumlah Kendaraan Perorangan Dinas atau Kendaraan Dinas Jabatan yang Dipelihara dan dibayarkan Pajaknya				1 Unit	1 Unit	62.631.200	143.400.000	-	Kab. Nagan Raya, Suka Makmue, Lueng Baro	Dana Transfer Umum-Dana Alokasi Umum	Memperkuat Stabilitas Polhukhankam Dan Transformasi Pelayanan Publik	Menyukseskan Pesta Demokrasi			-	BADAN KESATUAN BANGSA DAN POLITIK
	8	01	01	2.09	0010	Pemeliharaan/Rehabilitasi Sarana dan Prasarana Gedung Kantor atau Bangunan Lainnya																	
							Jumlah Sarana dan Prasarana Gedung Kantor atau Bangunan Lainnya yang Dipelihara/Direhabilitasi				1 Unit	1 Unit	151.515.000	90.950.000	-	Kab. Nagan Raya, Semua Kecamatan, Semua Kel/Desa	Dana Transfer Umum-Dana Alokasi Umum	Memperkuat Stabilitas Polhukhankam Dan Transformasi Pelayanan Publik	Menyukseskan Pesta Demokrasi			-	BADAN KESATUAN BANGSA DAN POLITIK
	9					UNSUR KEKHUSUSAN DAN KEISTIMEWAAN							11.000.000	11.000.000	11.000.000							-	
	9	01				KEKHUSUSAN ACEH							3.114.361.454	2.061.844.992	11.000.000							-	
292	9	01	01			PROGRAM PENUNJANG URUSAN PEMERINTAHAN DAERAH KABUPATEN/KOTA	Nilai LAKIP				65 B Nilai	65 B Nilai	3.114.361.454	2.061.844.992	2.587.162.876							3.663.636.687	
	9	01	01	2.09		Pemeliharaan Barang Milik Daerah Penunjang Urusan Pemerintahan Daerah	Terpeliharanya Barang Milik Daerah	-			100 Persen	100 Persen	225.146.200	245.350.000	245.350.000			Memperkuat Stabilitas Polhukhankam Dan Transformasi Pelayanan Publik	Menyukseskan Pesta Demokrasi	Sekretariat Kesbangpol		424.000.000	BADAN KESATUAN BANGSA DAN POLITIK
	9	01	01	2.09	0006	Pemeliharaan Peralatan dan Mesin Lainnya																	
							Jumlah Peralatan dan Mesin Lainnya yang Dipelihara				30 Unit	30 Unit	11.000.000	11.000.000	11.000.000	Kab. Nagan Raya, Semua Kecamatan, Semua Kel/Desa	Dana Transfer Umum-Dana Alokasi Umum	Memperkuat Stabilitas Polhukhankam Dan Transformasi Pelayanan Publik	Menyukseskan Pesta Demokrasi			-	BADAN KESATUAN BANGSA DAN POLITIK
						SEKRETARIAT BAITUL MAL							9.050.704.632	9.396.643.900	10.117.864.452							9.006.434.906	

No	Kode					Urusan / Bidang Urusan / Program / Kegiatan / Sub Kegiatan	Indikator Program / Kegiatan / Sub Kegiatan	Target Akhir Periode Renstra OPD	Realisasi Capaian RENJA OPD Tahun 2022	Prakiraan Capaian Target RENJA OPD Tahun 2023	Capaian Kinerja Dan Kerangka Pendanaan								Kelompok Sasaran	Prakiraan Maju Rencana Tahun 2025		Perangkat Daerah Penanggung Jawab
											Target 2024		Pagu Indikatif (Rp)			Lokasi	Sumber Dana	Prioritas			Target	Pagu Indikatif (Rp)	
											Sebelum	Sesudah	RKPD 2024	APBD 2024	RKPD Perubahan 2024			Nasional	Daerah			
1	2					3	4	5	6	7	8	9	10	11	12	13	14	15	16	17	18	19	20
	9					UNSUR KEKHUSUSAN DAN KEISTIMEWAAN							9.050.704.632	9.396.643.900	10.117.864.452							9.006.434.906	
	9	01				KEKHUSUSAN ACEH							9.050.704.632	9.396.643.900	10.117.864.452							9.006.434.906	
293	9	01	01			PROGRAM PENUNJANG URUSAN PEMERINTAHAN DAERAH KABUPATEN/KOTA	Nilai LAKIP				65 B Nilai	65 B Nilai	1.530.704.632	1.896.643.900	1.928.235.972							1.486.434.906	
	9	01	01	2.01		Perencanaan, Penganggaran, dan Evaluasi Kinerja Perangkat Daerah	Dokumen Perencanaan, Penganggaran dan Evaluasi Kinerja OPD	-			3 Dokumen	3 Dokumen	5.411.574	1.500.000	1.500.000			Memperkuat Ketahanan Ekonomi Untuk Pertumbuhan Yang Berkualitas dan Berkeadilan	Penanggulangan Kemiskinan dengan Peningkatan Keahlian dan Pengembangan Sarana Pendukung Usaha serta Akses Permodalan Bagi Masyarakat Miskin dan Rentan Miskin	Sekretraiat Baitul Mal		5.411.574	SEKRETARIAT BAITUL MAL
	9	01	01	2.01	0001	Penyusunan Dokumen Perencanaan Perangkat Daerah																	
							Jumlah Dokumen Perencanaan Perangkat Daerah				3 Dokumen	3 Dokumen	1.500.000	1.500.000	1.500.000	Kab. Nagan Raya, Suka Makmue, Lueng Baro	Dana Transfer Umum-Dana Alokasi Umum	Memperkuat Ketahanan Ekonomi Untuk Pertumbuhan Yang Berkualitas dan Berkeadilan	Penanggulangan Kemiskinan dengan Peningkatan Keahlian dan Pengembangan Sarana Pendukung Usaha serta Akses Permodalan Bagi Masyarakat Miskin dan Rentan Miskin			1.500.000	SEKRETARIAT BAITUL MAL
	9	01	01	2.01	0003	Koordinasi dan Penyusunan Dokumen Perubahan RKA-SKPD																	
							Jumlah Dokumen Perubahan RKA-SKPD dan Laporan Hasil Koordinasi Penyusunan Dokumen Perubahan RKA-SKPD				2 Dokumen	2 Dokumen	2.000.000	-	-	Kab. Nagan Raya, Suka Makmue, Lueng Baro	Dana Transfer Umum-Dana Alokasi Umum	Memperkuat Ketahanan Ekonomi Untuk Pertumbuhan Yang Berkualitas dan Berkeadilan	Penanggulangan Kemiskinan dengan Peningkatan Keahlian dan Pengembangan Sarana Pendukung Usaha serta Akses Permodalan Bagi Masyarakat Miskin dan Rentan Miskin			2.000.000	SEKRETARIAT BAITUL MAL
	9	01	01	2.01	0004	Koordinasi dan Penyusunan DPA-SKPD																	
							Jumlah Dokumen DPA-SKPD dan Laporan Hasil Koordinasi Penyusunan Dokumen DPA-SKPD				1 Dokumen	1 Dokumen	1.911.574	-	-	Kab. Nagan Raya, Suka Makmue, Lueng Baro	Dana Transfer Umum-Dana Alokasi Umum	Memperkuat Ketahanan Ekonomi Untuk Pertumbuhan Yang Berkualitas dan Berkeadilan	Penanggulangan Kemiskinan dengan Peningkatan Keahlian dan Pengembangan Sarana Pendukung Usaha serta Akses Permodalan Bagi Masyarakat Miskin dan Rentan Miskin			1.911.574	SEKRETARIAT BAITUL MAL
	9	01	01	2.02		Administrasi Keuangan Perangkat Daerah	-	-			-	-	868.655.756	906.380.773	906.380.773			Memperkuat Ketahanan Ekonomi Untuk Pertumbuhan Yang Berkualitas dan Berkeadilan	Penanggulangan Kemiskinan dengan Peningkatan Keahlian dan Pengembangan Sarana Pendukung Usaha serta Akses Permodalan Bagi Masyarakat Miskin dan Rentan Miskin	Sekretariat Baitul Mal		868.655.756	SEKRETARIAT BAITUL MAL
	9	01	01	2.02	0001	Penyediaan Gaji dan Tunjangan ASN																	
							Jumlah Orang yang Menerima Gaji dan Tunjangan ASN				0 Orang/bulan	0 Orang/bulan	828.355.756	862.280.773	808.942.845	Kab. Nagan Raya, Suka Makmue, Lueng Baro	Dana Transfer Umum-Dana Alokasi Umum	Memperkuat Ketahanan Ekonomi Untuk Pertumbuhan Yang Berkualitas dan Berkeadilan	Penanggulangan Kemiskinan dengan Peningkatan Keahlian dan Pengembangan Sarana Pendukung Usaha serta Akses Permodalan Bagi Masyarakat Miskin dan Rentan Miskin			828.355.756	SEKRETARIAT BAITUL MAL
	9	01	01	2.02	0002	Penyediaan Administrasi Pelaksanaan Tugas ASN																	
							Jumlah Dokumen Hasil Penyediaan Administrasi Pelaksanaan Tugas ASN				6 Dokumen	6 Dokumen	33.300.000	44.100.000	44.100.000	Kab. Nagan Raya, Suka Makmue, Lueng Baro	Dana Transfer Umum-Dana Alokasi Umum	Memperkuat Ketahanan Ekonomi Untuk Pertumbuhan Yang Berkualitas dan Berkeadilan	Penanggulangan Kemiskinan dengan Peningkatan Keahlian dan Pengembangan Sarana Pendukung Usaha serta Akses Permodalan Bagi Masyarakat Miskin dan Rentan Miskin			33.300.000	SEKRETARIAT BAITUL MAL
	9	01	01	2.02	0005	Koordinasi dan Penyusunan Laporan Keuangan Akhir Tahun SKPD																	

No	Kode					Urusan / Bidang Urusan / Program / Kegiatan / Sub Kegiatan	Indikator Program / Kegiatan / Sub Kegiatan	Target Akhir Periode Renstra OPD	Realisasi Capaian RENJA OPD Tahun 2022	Prakiraan Capaian Target RENJA OPD Tahun 2023	Capaian Kinerja Dan Kerangka Pendanaan								Kelompok Sasaran	Prakiraan Maju Rencana Tahun 2025		Perangkat Daerah Penanggung Jawab
											Target 2024		Pagu Indikatif (Rp)			Lokasi	Sumber Dana	Prioritas			Target	Pagu Indikatif (Rp)	
											Sebelum	Sesudah	RKPD 2024	APBD 2024	RKPD Perubahan 2024			Nasional	Daerah			
1	2					3	4	5	6	7	8	9	10	11	12	13	14	15	16	17	18	19	20
							Jumlah Laporan Keuangan Akhir Tahun SKPD dan Laporan Hasil Koordinasi Penyusunan Laporan Keuangan Akhir Tahun SKPD				2 Laporan	2 Laporan	2.000.000	-	-	Kab. Nagan Raya, Suka Makmue, Lueng Baro	Dana Transfer Umum-Dana Alokasi Umum	Memperkuat Ketahanan Ekonomi Untuk Pertumbuhan Yang Berkualitas dan Berkeadilan	Penanggulangan Kemiskinan dengan Peningkatan Keahlian dan Pengembangan Sarana Pendukung Usaha serta Akses Permodalan Bagi Masyarakat Miskin dan Rentan Miskin			2.000.000	SEKRETARIAT BAITUL MAL
	9	01	01	2.02	0007	Koordinasi dan Penyusunan Laporan Keuangan Bulanan/ Triwulanan/ Semesteran SKPD																	
							Jumlah Laporan Keuangan Bulanan/ Triwulanan/ Semesteran SKPD dan Laporan Koordinasi Penyusunan Laporan Keuangan Bulanan/Triwulanan/Semesteran SKPD				6 Laporan	6 Laporan	5.000.000	-	-	Kab. Nagan Raya, Suka Makmue, Lueng Baro	Dana Transfer Umum-Dana Alokasi Umum	Memperkuat Ketahanan Ekonomi Untuk Pertumbuhan Yang Berkualitas dan Berkeadilan	Penanggulangan Kemiskinan dengan Peningkatan Keahlian dan Pengembangan Sarana Pendukung Usaha serta Akses Permodalan Bagi Masyarakat Miskin dan Rentan Miskin			5.000.000	SEKRETARIAT BAITUL MAL
	9	01	01	2.05		Administrasi Kepegawaian Perangkat Daerah	Terlaksananya Kedisplinan Pegawai Baitul Mal	-			100 %	100 %	39.980.000	-	-			Memperkuat Ketahanan Ekonomi Untuk Pertumbuhan Yang Berkualitas dan Berkeadilan	Penanggulangan Kemiskinan dengan Peningkatan Keahlian dan Pengembangan Sarana Pendukung Usaha serta Akses Permodalan Bagi Masyarakat Miskin dan Rentan Miskin	Sekretariat Baitul Mal		40.000.000	SEKRETARIAT BAITUL MAL
	9	01	01	2.05	0001	Peningkatan Sarana dan Prasarana Disiplin Pegawai																	
							Jumlah Unit Peningkatan Sarana dan Prasarana Disiplin Pegawai				1 Unit	1 Unit	19.980.000	-	-	Kab. Nagan Raya, Suka Makmue, Lueng Baro	Dana Transfer Umum-Dana Alokasi Umum	Memperkuat Ketahanan Ekonomi Untuk Pertumbuhan Yang Berkualitas dan Berkeadilan	Penanggulangan Kemiskinan dengan Peningkatan Keahlian dan Pengembangan Sarana Pendukung Usaha serta Akses Permodalan Bagi Masyarakat Miskin dan Rentan Miskin			20.000.000	SEKRETARIAT BAITUL MAL
	9	01	01	2.05	0002	Pengadaan Pakaian Dinas beserta Atribut Kelengkapannya																	
							Jumlah Paket Pakaian Dinas beserta Atribut Kelengkapan				20 Paket	20 Paket	20.000.000	-	-	Kab. Nagan Raya, Suka Makmue, Lueng Baro	Dana Transfer Umum-Dana Alokasi Umum	Memperkuat Ketahanan Ekonomi Untuk Pertumbuhan Yang Berkualitas dan Berkeadilan	Penanggulangan Kemiskinan dengan Peningkatan Keahlian dan Pengembangan Sarana Pendukung Usaha serta Akses Permodalan Bagi Masyarakat Miskin dan Rentan Miskin			20.000.000	SEKRETARIAT BAITUL MAL
	9	01	01	2.06		Administrasi Umum Perangkat Daerah	Tersedianya Administrasi Umum Perangkat Daerah	-			12 Bulan	12 Bulan	415.321.185	274.106.185	274.106.185			Memperkuat Ketahanan Ekonomi Untuk Pertumbuhan Yang Berkualitas dan Berkeadilan	Penanggulangan Kemiskinan dengan Peningkatan Keahlian dan Pengembangan Sarana Pendukung Usaha serta Akses Permodalan Bagi Masyarakat Miskin dan Rentan Miskin	Sekretariat Baitul Mal		335.000.000	SEKRETARIAT BAITUL MAL
	9	01	01	2.06	0001	Penyediaan Komponen Instalasi Listrik/Penerangan Bangunan Kantor																	
							Jumlah Paket Komponen Instalasi Listrik/Penerangan Bangunan Kantor yang Disediakan				12 Paket	12 Paket	19.999.092	19.999.092	19.999.092	Kab. Nagan Raya, Suka Makmue, Lueng Baro	Dana Transfer Umum-Dana Alokasi Umum	Memperkuat Ketahanan Ekonomi Untuk Pertumbuhan Yang Berkualitas dan Berkeadilan	Penanggulangan Kemiskinan dengan Peningkatan Keahlian dan Pengembangan Sarana Pendukung Usaha serta Akses Permodalan Bagi Masyarakat Miskin dan Rentan Miskin			20.000.000	SEKRETARIAT BAITUL MAL
	9	01	01	2.06	0002	Penyediaan Peralatan dan Perlengkapan Kantor																	
							Jumlah Paket Peralatan dan Perlengkapan Kantor yang Disediakan				1 Paket	1 Paket	29.415.000	-	56.121.600	Kab. Nagan Raya, Suka Makmue, Lueng Baro	Dana Transfer Umum-Dana Alokasi Umum	Memperkuat Ketahanan Ekonomi Untuk Pertumbuhan Yang Berkualitas dan Berkeadilan	Penanggulangan Kemiskinan dengan Peningkatan Keahlian dan Pengembangan Sarana Pendukung Usaha serta Akses Permodalan Bagi Masyarakat Miskin dan Rentan Miskin			30.000.000	SEKRETARIAT BAITUL MAL

No	Kode					Urusan / Bidang Urusan / Program / Kegiatan / Sub Kegiatan	Indikator Program / Kegiatan / Sub Kegiatan	Target Akhir Periode Renstra OPD	Realisasi Capaian RENJA OPD Tahun 2022	Prakiraan Capaian Target RENJA OPD Tahun 2023	Capaian Kinerja Dan Kerangka Pendanaan								Kelompok Sasaran	Prakiraan Maju Rencana Tahun 2025		Perangkat Daerah Penanggung Jawab
											Target 2024		Pagu Indikatif (Rp)			Lokasi	Sumber Dana	Prioritas			Target	Pagu Indikatif (Rp)	
											Sebelum	Sesudah	RKPD 2024	APBD 2024	RKPD Perubahan 2024			Nasional	Daerah			
1	2					3	4	5	6	7	8	9	10	11	12	13	14	15	16	17	18	19	20
	9	01	01	2.06	0004	Penyediaan Bahan Logistik Kantor																	
							Jumlah Paket Bahan Logistik Kantor yang Disediakan				10 Paket	10 Paket	80.491.629	80.491.629	109.370.029	Kab. Nagan Raya, Suka Makmue, Lueng Baro	Dana Transfer Umum-Dana Alokasi Umum	Memperkuat Ketahanan Ekonomi Untuk Pertumbuhan Yang Berkualitas dan Berkeadilan	Penanggulangan Kemiskinan dengan Peningkatan Keahlian dan Pengembangan Sarana Pendukung Usaha serta Akses Permodalan Bagi Masyarakat Miskin dan Rentan Miskin			150.000.000	SEKRETARIAT BAITUL MAL
	9	01	01	2.06	0005	Penyediaan Barang Cetakan dan Penggandaan																	
							Jumlah Paket Barang Cetakan dan Penggandaan yang Disediakan				4 Paket	4 Paket	33.415.464	33.415.464	33.415.464	Kab. Nagan Raya, Suka Makmue, Lueng Baro	Dana Transfer Umum-Dana Alokasi Umum	Memperkuat Ketahanan Ekonomi Untuk Pertumbuhan Yang Berkualitas dan Berkeadilan	Penanggulangan Kemiskinan dengan Peningkatan Keahlian dan Pengembangan Sarana Pendukung Usaha serta Akses Permodalan Bagi Masyarakat Miskin dan Rentan Miskin			35.000.000	SEKRETARIAT BAITUL MAL
	9	01	01	2.06	0009	Penyelenggaraan Rapat Koordinasi dan Konsultasi SKPD																	
							Jumlah Laporan Penyelenggaraan Rapat Koordinasi dan Konsultasi SKPD				12 Laporan	12 Laporan	252.000.000	140.200.000	140.130.000	Kab. Nagan Raya, Suka Makmue, Lueng Baro	Dana Transfer Umum-Dana Alokasi Umum	Memperkuat Ketahanan Ekonomi Untuk Pertumbuhan Yang Berkualitas dan Berkeadilan	Penanggulangan Kemiskinan dengan Peningkatan Keahlian dan Pengembangan Sarana Pendukung Usaha serta Akses Permodalan Bagi Masyarakat Miskin dan Rentan Miskin			100.000.000	SEKRETARIAT BAITUL MAL
	9	01	01	2.07		Pengadaan Barang Milik Daerah Penunjang Urusan Pemerintah Daerah	Tersedianya Barang Milik Daerah Penunjang Urusan Pemerintahan	-			100 %	100 %	65.590.749	-	-			Memperkuat Infrastruktur Untuk Mendukung Pengembangan Ekonomi Dan Pelayanan Dasar	Penanggulangan Kemiskinan dengan Peningkatan Keahlian dan Pengembangan Sarana Pendukung Usaha serta Akses Permodalan Bagi Masyarakat Miskin dan Rentan Miskin	Sekretariat Baitul Mal		60.000.000	SEKRETARIAT BAITUL MAL
	9	01	01	2.07	0005	Pengadaan Mebel																	
							Jumlah Paket Mebel yang Disediakan				3 Unit	3 Unit	36.730.749	-	-	Kab. Nagan Raya, Suka Makmue, Lueng Baro	Dana Transfer Umum-Dana Alokasi Umum	Memperkuat Infrastruktur Untuk Mendukung Pengembangan Ekonomi Dan Pelayanan Dasar	Penanggulangan Kemiskinan dengan Peningkatan Keahlian dan Pengembangan Sarana Pendukung Usaha serta Akses Permodalan Bagi Masyarakat Miskin dan Rentan Miskin			30.000.000	SEKRETARIAT BAITUL MAL
	9	01	01	2.07	0006	Pengadaan Peralatan dan Mesin Lainnya																	
							Jumlah Unit Peralatan dan Mesin Lainnya yang Disediakan				5 Unit	5 Unit	28.860.000	-	-	Kab. Nagan Raya, Suka Makmue, Lueng Baro	Dana Transfer Umum-Dana Alokasi Umum	Memperkuat Infrastruktur Untuk Mendukung Pengembangan Ekonomi Dan Pelayanan Dasar	Penanggulangan Kemiskinan dengan Peningkatan Keahlian dan Pengembangan Sarana Pendukung Usaha serta Akses Permodalan Bagi Masyarakat Miskin dan Rentan Miskin			30.000.000	SEKRETARIAT BAITUL MAL
	9	01	01	2.08		Penyediaan Jasa Penunjang Urusan Pemerintahan Daerah	Tersedianya Jasa Penunjang Urusan Pemerintah Daerah	-			12 Bulan	12 Bulan	80.945.368	659.856.942	659.856.942			Memperkuat Ketahanan Ekonomi Untuk Pertumbuhan Yang Berkualitas dan Berkeadilan	Penanggulangan Kemiskinan dengan Peningkatan Keahlian dan Pengembangan Sarana Pendukung Usaha serta Akses Permodalan Bagi Masyarakat Miskin dan Rentan Miskin	Sekretariat Baitul Mal		122.367.576	SEKRETARIAT BAITUL MAL
	9	01	01	2.08	0001	Penyediaan Jasa Surat Menyurat																	
							Jumlah Laporan Penyediaan Jasa Surat Menyurat				4 Laporan	4 Laporan	6.000.000	6.000.000	6.000.000	Kab. Nagan Raya, Suka Makmue, Lueng Baro	Dana Transfer Umum-Dana Alokasi Umum	Memperkuat Ketahanan Ekonomi Untuk Pertumbuhan Yang Berkualitas dan Berkeadilan	Penanggulangan Kemiskinan dengan Peningkatan Keahlian dan Pengembangan Sarana Pendukung Usaha serta Akses Permodalan Bagi Masyarakat Miskin dan Rentan Miskin			6.000.000	SEKRETARIAT BAITUL MAL

No	Kode					Urusan / Bidang Urusan / Program / Kegiatan / Sub Kegiatan	Indikator Program / Kegiatan / Sub Kegiatan	Target Akhir Periode Renstra OPD	Realisasi Capaian RENJA OPD Tahun 2022	Prakiraan Capaian Target RENJA OPD Tahun 2023	Capaian Kinerja Dan Kerangka Pendanaan								Kelompok Sasaran	Prakiraan Maju Rencana Tahun 2025		Perangkat Daerah Penanggung Jawab
											Target 2024		Pagu Indikatif (Rp)			Lokasi	Sumber Dana	Prioritas			Target	Pagu Indikatif (Rp)	
											Sebelum	Sesudah	RKPD 2024	APBD 2024	RKPD Perubahan 2024			Nasional	Daerah			
1	2					3	4	5	6	7	8	9	10	11	12	13	14	15	16	17	18	19	20
	9	01	01	2.08	0002	Penyediaan Jasa Komunikasi, Sumber Daya Air dan Listrik																	
							Jumlah Laporan Penyediaan Jasa Komunikasi, Sumber Daya Air dan Listrik yang Disediakan				24 Laporan	24 Laporan	30.000.000	31.265.746	31.265.746	Kab. Nagan Raya, Suka Makmue, Lueng Baro	Dana Transfer Umum-Dana Alokasi Umum	Memperkuat Ketahanan Ekonomi Untuk Pertumbuhan Yang Berkualitas dan Berkeadilan	Penanggulangan Kemiskinan dengan Peningkatan Keahlian dan Pengembangan Sarana Pendukung Usaha serta Akses Permodalan Bagi Masyarakat Miskin dan Rentan Miskin			30.000.000	SEKRETARIAT BAITUL MAL
	9	01	01	2.08	0004	Penyediaan Jasa Pelayanan Umum Kantor																	
							Jumlah Laporan Penyediaan Jasa Pelayanan Umum Kantor yang Disediakan				12 Laporan	12 Laporan	44.945.368	622.591.196	622.591.196	Kab. Nagan Raya, Suka Makmue, Lueng Baro	Dana Transfer Umum-Dana Alokasi Umum	Memperkuat Ketahanan Ekonomi Untuk Pertumbuhan Yang Berkualitas dan Berkeadilan	Penanggulangan Kemiskinan dengan Peningkatan Keahlian dan Pengembangan Sarana Pendukung Usaha serta Akses Permodalan Bagi Masyarakat Miskin dan Rentan Miskin			86.367.576	SEKRETARIAT BAITUL MAL
	9	01	01	2.09		Pemeliharaan Barang Milik Daerah Penunjang Urusan Pemerintahan Daerah	Terpeliharanya Barang Milik Daerah	-			100 %	100 %	54.800.000	54.800.000	54.800.000			Memperkuat Stabilitas Polhukhankam Dan Transformasi Pelayanan Publik	Penanggulangan Kemiskinan dengan Peningkatan Keahlian dan Pengembangan Sarana Pendukung Usaha serta Akses Permodalan Bagi Masyarakat Miskin dan Rentan Miskin	Sekretariat Baitul Mall		55.000.000	SEKRETARIAT BAITUL MAL
	9	01	01	2.09	0002	Penyediaan Jasa Pemeliharaan, Biaya Pemeliharaan, Pajak dan Perizinan Kendaraan Dinas Operasional atau Lapangan																	
							Jumlah Kendaraan Dinas Operasional atau Lapangan yang Dipelihara dan dibayarkan Pajak dan Perizinannya				20 Unit	20 Unit	40.000.000	40.000.000	40.000.000	Kab. Nagan Raya, Suka Makmue, Lueng Baro	Dana Transfer Umum-Dana Alokasi Umum	Memperkuat Stabilitas Polhukhankam Dan Transformasi Pelayanan Publik	Penanggulangan Kemiskinan dengan Peningkatan Keahlian dan Pengembangan Sarana Pendukung Usaha serta Akses Permodalan Bagi Masyarakat Miskin dan Rentan Miskin			40.000.000	SEKRETARIAT BAITUL MAL
	9	01	01	2.09	0006	Pemeliharaan Peralatan dan Mesin Lainnya																	
							Jumlah Peralatan dan Mesin Lainnya yang Dipelihara				12 Unit	12 Unit	14.800.000	14.800.000	14.800.000	Kab. Nagan Raya, Suka Makmue, Lueng Baro	Dana Transfer Umum-Dana Alokasi Umum	Memperkuat Stabilitas Polhukhankam Dan Transformasi Pelayanan Publik	Penanggulangan Kemiskinan dengan Peningkatan Keahlian dan Pengembangan Sarana Pendukung Usaha serta Akses Permodalan Bagi Masyarakat Miskin dan Rentan Miskin			15.000.000	SEKRETARIAT BAITUL MAL
294	9	01	04			PROGRAM BAITUL MAL	Jumlah Penghimpunan ZISWAF Jumlah ZISWAF yang disalurkan Jumlah ZIS yang terhimpun				832,00 832,00 874,00 Jumlah Penghimpunan Jumlah Penghimpunan ZISWAF Jumlah ZISWAF yang disalurkan Rp. Milyar	832,00 832,00 874,00 Jumlah Penghimpunan Jumlah Penghimpunan ZISWAF Jumlah ZISWAF yang disalurkan Rp. Milyar	7.520.000.000	7.500.000.000	8.189.628.480							7.520.000.000	
	9	01	04	7.01		Pengelolaan ZISWAF	Tersusunnya Perencanaan ZISWAF	-			100 %	100 %	20.000.000	-	-			Memperkuat Infrastruktur Untuk Mendukung Pengembangan Ekonomi Dan Pelayanan Dasar	Penanggulangan Kemiskinan dengan Peningkatan Keahlian dan Pengembangan Sarana Pendukung Usaha serta Akses Permodalan Bagi Masyarakat Miskin dan Rentan Miskin	Mustahiq		20.000.000	SEKRETARIAT BAITUL MAL
	9	01	04	7.01	0001	Penyusunan Perencanaan ZISWAF																	

No	Kode					Urusan / Bidang Urusan / Program / Kegiatan / Sub Kegiatan	Indikator Program / Kegiatan / Sub Kegiatan	Target Akhir Periode Renstra OPD	Realisasi Capaian RENJA OPD Tahun 2022	Prakiraan Capaian Target RENJA OPD Tahun 2023	Capaian Kinerja Dan Kerangka Pendanaan								Kelompok Sasaran	Prakiraan Maju Rencana Tahun 2025		Perangkat Daerah Penanggung Jawab
											Target 2024		Pagu Indikatif (Rp)			Lokasi	Sumber Dana	Prioritas			Target	Pagu Indikatif (Rp)	
											Sebelum	Sesudah	RKPD 2024	APBD 2024	RKPD Perubahan 2024			Nasional	Daerah				
1	2					3	4	5	6	7	8	9	10	11	12	13	14	15	16	17	18	19	20
							Jumlah Perencanaan Ziswaf yang Disusun				10 Dokumen	10 Dokumen	20.000.000	-	-	Kab. Nagan Raya, Suka Makmue, Lueng Baro	Pendapatan Zakat, Infaq, Shadaqah, dan Wakaf	Memperkuat Infrastruktur Untuk Mendukung Pengembangan Ekonomi Dan Pelayanan Dasar	Penanggulangan Kemiskinan dengan Peningkatan Keahlian dan Pengembangan Sarana Pendukung Usaha serta Akses Permodalan Bagi Masyarakat Miskin dan Rentan Miskin			20.000.000	SEKRETARIAT BAITUL MAL
	9	01	04	7.02		Peningkatan Kualitas dan Akses Informasi Baitul Mal	Meningkatnya Kualitas dan Akses Informasi Baitul Mal	-			100 %	100 %	400.000.000	-	-			Memperkuat Infrastruktur Untuk Mendukung Pengembangan Ekonomi Dan Pelayanan Dasar	Penanggulangan Kemiskinan dengan Peningkatan Keahlian dan Pengembangan Sarana Pendukung Usaha serta Akses Permodalan Bagi Masyarakat Miskin dan Rentan Miskin	Mustahiq		400.000.000	SEKRETARIAT BAITUL MAL
	9	01	04	7.02	0001	Sosialisasi dan Edukasi Kesadaran ZISWAF																	
							Jumlah Peserta yang Mengikuti Sosialisasi dan Edukasi Kesadaran Ziswaf				100 Orang	100 Orang	150.000.000	-	-	Kab. Nagan Raya, Suka Makmue, Lueng Baro	Pendapatan Zakat, Infaq, Shadaqah, dan Wakaf	Memperkuat Infrastruktur Untuk Mendukung Pengembangan Ekonomi Dan Pelayanan Dasar	Penanggulangan Kemiskinan dengan Peningkatan Keahlian dan Pengembangan Sarana Pendukung Usaha serta Akses Permodalan Bagi Masyarakat Miskin dan Rentan Miskin			150.000.000	SEKRETARIAT BAITUL MAL
	9	01	04	7.02	0002	Pembinaan dan Koordinasi Badan Baitul Mal																	
							Jumlah Dokumen Hasil Pembinaan dan Koordinasi Baitul Mal				12 Dokumen	12 Dokumen	100.000.000	-	-	Kab. Nagan Raya, Suka Makmue, Lueng Baro	Pendapatan Zakat, Infaq, Shadaqah, dan Wakaf	Memperkuat Infrastruktur Untuk Mendukung Pengembangan Ekonomi Dan Pelayanan Dasar	Penanggulangan Kemiskinan dengan Peningkatan Keahlian dan Pengembangan Sarana Pendukung Usaha serta Akses Permodalan Bagi Masyarakat Miskin dan Rentan Miskin			100.000.000	SEKRETARIAT BAITUL MAL
	9	01	04	7.02	0004	Pengembangan Data dan Informasi Baitul Mal																	
							Jumlah Dokumen tentang Pengembangan Data dan Informasi Baitul Mal				100 Dokumen	100 Dokumen	150.000.000	-	-	Kab. Nagan Raya, Suka Makmue, Lueng Baro	Pendapatan Zakat, Infaq, Shadaqah, dan Wakaf	Memperkuat Infrastruktur Untuk Mendukung Pengembangan Ekonomi Dan Pelayanan Dasar	Penanggulangan Kemiskinan dengan Peningkatan Keahlian dan Pengembangan Sarana Pendukung Usaha serta Akses Permodalan Bagi Masyarakat Miskin dan Rentan Miskin			150.000.000	SEKRETARIAT BAITUL MAL
	9	01	04	7.03		Peningkatan Pendistribusian dan Pendayagunaan Ziswaf	Tersalurnya ZISWAF	-			100 %	100 %	7.100.000.000	7.500.000.000	7.500.000.000			Memperkuat Infrastruktur Untuk Mendukung Pengembangan Ekonomi Dan Pelayanan Dasar	Penanggulangan Kemiskinan dengan Peningkatan Keahlian dan Pengembangan Sarana Pendukung Usaha serta Akses Permodalan Bagi Masyarakat Miskin dan Rentan Miskin	Mustahiq		7.100.000.000	SEKRETARIAT BAITUL MAL
	9	01	04	7.03	0001	Pendistribusian dan Pendayagunaan ZIS Senif Fakir																	
							Jumlah Orang yang Menerima ZIS Senif Fakir				1539 Orang	1539 Orang	2.262.000.000	1.800.000.000	1.800.000.000	Kab. Nagan Raya, Semua Kecamatan, Semua Kel/Desa	Pendapatan Zakat, Infaq, Shadaqah, dan Wakaf	Memperkuat Infrastruktur Untuk Mendukung Pengembangan Ekonomi Dan Pelayanan Dasar	Penanggulangan Kemiskinan dengan Peningkatan Keahlian dan Pengembangan Sarana Pendukung Usaha serta Akses Permodalan Bagi Masyarakat Miskin dan Rentan Miskin			2.262.000.000	SEKRETARIAT BAITUL MAL
	9	01	04	7.03	0002	Pendistribusian dan Pendayagunaan ZIS Senif Miskin																	
							Jumlah Orang yang Menerima ZIS Senif Miskin				1815 Orang	1815 Orang	2.718.000.000	2.820.000.000	2.820.000.000	Kab. Nagan Raya, Suka Makmue, Lueng Baro	Pendapatan Zakat, Infaq, Shadaqah, dan Wakaf	Memperkuat Infrastruktur Untuk Mendukung Pengembangan Ekonomi Dan Pelayanan Dasar	Penanggulangan Kemiskinan dengan Peningkatan Keahlian dan Pengembangan Sarana Pendukung Usaha serta Akses Permodalan Bagi Masyarakat Miskin dan Rentan Miskin			2.718.000.000	SEKRETARIAT BAITUL MAL
	9	01	04	7.03	0003	Pendistribusian dan Pendayagunaan ZIS Senif Amil																	

No	Kode					Urusan / Bidang Urusan / Program / Kegiatan / Sub Kegiatan	Indikator Program / Kegiatan / Sub Kegiatan	Target Akhir Periode Renstra OPD	Realisasi Capaian RENJA OPD Tahun 2022	Prakiraan Capaian Target RENJA OPD Tahun 2023	Capaian Kinerja Dan Kerangka Pendanaan								Kelompok Sasaran	Prakiraan Maju Rencana Tahun 2025		Perangkat Daerah Penanggung Jawab
											Target 2024		Pagu Indikatif (Rp)			Lokasi	Sumber Dana	Prioritas			Target	Pagu Indikatif (Rp)	
											Sebelum	Sesudah	RKPD 2024	APBD 2024	RKPD Perubahan 2024			Nasional	Daerah				
1	2					3	4	5	6	7	8	9	10	11	12	13	14	15	16	17	18	19	20
							Jumlah Orang yang Menerima ZIS Senif Amil				40 Orang	40 Orang	750.000.000	546.960.000	546.960.000	Kab. Nagan Raya, Suka Makmue, Lueng Baro	Pendapatan Zakat, Infaq, Shadaqah, dan Wakaf	Memperkuat Infrastruktur Untuk Mendukung Pengembangan Ekonomi Dan Pelayanan Dasar	Penanggulangan Kemiskinan dengan Peningkatan Keahlian dan Pengembangan Sarana Pendukung Usaha serta Akses Permodalan Bagi Masyarakat Miskin dan Rentan Miskin			750.000.000	SEKRETARIAT BAITUL MAL
	9	01	04	7.03	0004	Pendistribusian dan Pendayagunaan ZIS Senif Muallaf																	
							Jumlah Orang yang Menerima ZIS Senif Muallaf				50 Orang	50 Orang	96.000.000	142.100.000	142.100.000	Kab. Nagan Raya, Semua Kecamatan, Semua Kel/Desa	Pendapatan Zakat, Infaq, Shadaqah, dan Wakaf	Memperkuat Infrastruktur Untuk Mendukung Pengembangan Ekonomi Dan Pelayanan Dasar	Penanggulangan Kemiskinan dengan Peningkatan Keahlian dan Pengembangan Sarana Pendukung Usaha serta Akses Permodalan Bagi Masyarakat Miskin dan Rentan Miskin			96.000.000	SEKRETARIAT BAITUL MAL
	9	01	04	7.03	0005	Pendistribusian dan Pendayagunaan ZIS Senif Gharimin																	
							Jumlah Orang yang Menerima ZIS Senif Gharimin				3 Orang	3 Orang	12.000.000	115.940.000	115.940.000	Kab. Nagan Raya, Suka Makmue, Lueng Baro	Pendapatan Zakat, Infaq, Shadaqah, dan Wakaf	Memperkuat Infrastruktur Untuk Mendukung Pengembangan Ekonomi Dan Pelayanan Dasar	Penanggulangan Kemiskinan dengan Peningkatan Keahlian dan Pengembangan Sarana Pendukung Usaha serta Akses Permodalan Bagi Masyarakat Miskin dan Rentan Miskin			12.000.000	SEKRETARIAT BAITUL MAL
	9	01	04	7.03	0006	Pendistribusian dan Pendayagunaan ZIS Senif Fisabilillah																	
							Jumlah Orang yang Menerima ZIS Senif Fisabilillah				100 Orang	100 Orang	156.000.000	425.000.000	425.000.000	Kab. Nagan Raya, Semua Kecamatan, Semua Kel/Desa	Pendapatan Zakat, Infaq, Shadaqah, dan Wakaf	Memperkuat Infrastruktur Untuk Mendukung Pengembangan Ekonomi Dan Pelayanan Dasar	Penanggulangan Kemiskinan dengan Peningkatan Keahlian dan Pengembangan Sarana Pendukung Usaha serta Akses Permodalan Bagi Masyarakat Miskin dan Rentan Miskin			156.000.000	SEKRETARIAT BAITUL MAL
	9	01	04	7.03	0007	Pendistribusian dan Pendayagunaan ZIS Senif Ibnu Sabil																	
							Jumlah Orang yang Menerima ZIS Senif Fakir				10 Orang	10 Orang	6.000.000	150.000.000	150.000.000	Kab. Nagan Raya, Suka Makmue, Lueng Baro	Pendapatan Zakat, Infaq, Shadaqah, dan Wakaf	Memperkuat Infrastruktur Untuk Mendukung Pengembangan Ekonomi Dan Pelayanan Dasar	Penanggulangan Kemiskinan dengan Peningkatan Keahlian dan Pengembangan Sarana Pendukung Usaha serta Akses Permodalan Bagi Masyarakat Miskin dan Rentan Miskin			6.000.000	SEKRETARIAT BAITUL MAL
	9	01	04	7.03	0008	Pendistribusian dan Pendayagunaan ZIS Senif Infaq																	
							Jumlah Orang yang Menerima ZIS Senif Infaq				500 Orang	500 Orang	1.100.000.000	1.500.000.000	2.189.628.480	Kab. Nagan Raya, Suka Makmue, Lueng Baro	Pendapatan Zakat, Infaq, Shadaqah, dan Wakaf	Memperkuat Infrastruktur Untuk Mendukung Pengembangan Ekonomi Dan Pelayanan Dasar	Penanggulangan Kemiskinan dengan Peningkatan Keahlian dan Pengembangan Sarana Pendukung Usaha serta Akses Permodalan Bagi Masyarakat Miskin dan Rentan Miskin			1.100.000.000	SEKRETARIAT BAITUL MAL
						SEKRETARIAT MAJELIS PERMUSYAWARATAN ULAMA							1.236.381.616	1.345.423.163	1.475.565.978							1.660.040.276	
	9					UNSUR KEKHUSUSAN DAN KEISTIMEWAAN							1.236.381.616	1.345.423.163	1.475.565.978							1.660.040.276	
	9	01				KEKHUSUSAN ACEH							1.236.381.616	1.345.423.163	1.475.565.978							1.660.040.276	
295	9	01	01			PROGRAM PENUNJANG URUSAN PEMERINTAHAN DAERAH KABUPATEN/KOTA	Nilai SAKIP				60 CC Nilai	60 CC Nilai	1.118.898.220	1.102.315.107	1.232.457.922							1.495.040.276	
	9	01	01	2.02		Administrasi Keuangan Perangkat Daerah	Tersusunnya Administrasi Keuangan yang baik	-			1 Tahun	1 Tahun	575.868.280	614.278.069	614.278.069			Memperkuat Stabilitas Polhukhankam Dan Transformasi Pelayanan Publik	Peningkatan Tata Kelola Pemerintahan dan Pelayanan Publik serta Penegakkan Nilai-Nilai Syariat Islam Dalam Tatanan Kehidupan Masyarakat	ASN		830.000.000	SEKRETARIAT MAJELIS PERMUSYAWARATAN ULAMA

No	Kode					Urusan / Bidang Urusan / Program / Kegiatan / Sub Kegiatan	Indikator Program / Kegiatan / Sub Kegiatan	Target Akhir Periode Renstra OPD	Realisasi Capaian RENJA OPD Tahun 2022	Prakiraan Capaian Target RENJA OPD Tahun 2023	Capaian Kinerja Dan Kerangka Pendanaan								Kelompok Sasaran	Prakiraan Maju Rencana Tahun 2025		Perangkat Daerah Penanggung Jawab
											Target 2024		Pagu Indikatif (Rp)			Lokasi	Sumber Dana	Prioritas			Target	Pagu Indikatif (Rp)	
											Sebelum	Sesudah	RKPD 2024	APBD 2024	RKPD Perubahan 2024			Nasional	Daerah			
1	2					3	4	5	6	7	8	9	10	11	12	13	14	15	16	17	18	19	20
	9	01	01	2.02	0001	Penyediaan Gaji dan Tunjangan ASN																	
							Jumlah Orang yang Menerima Gaji dan Tunjangan ASN				7 Orang /bulan Orang/bulan	7 Orang /bulan Orang/bulan	549.468.280	584.638.069	714.780.884	Kab. Nagan Raya, Suka Makmue, Semua Kel/Desa	Dana Transfer Umum-Dana Alokasi Umum	Memperkuat Stabilitas Polhukhankam Dan Transformasi Pelayanan Publik	Peningkatan Tata Kelola Pemerintahan dan Pelayanan Publik serta Penegakkan Nilai-Nilai Syariat Islam Dalam Tatanan Kehidupan Masyarakat			800.000.000	SEKRETARIAT MAJELIS PERMUSYAWARATAN ULAMA
	9	01	01	2.02	0002	Penyediaan Administrasi Pelaksanaan Tugas ASN																	
							Jumlah Dokumen Hasil Penyediaan Administrasi Pelaksanaan Tugas ASN				1 Dokumen Dokumen	1 Dokumen Dokumen	26.400.000	29.640.000	29.640.000	Kab. Nagan Raya, Suka Makmue, Semua Kel/Desa	Dana Transfer Umum-Dana Alokasi Umum	Memperkuat Stabilitas Polhukhankam Dan Transformasi Pelayanan Publik	Peningkatan Tata Kelola Pemerintahan dan Pelayanan Publik serta Penegakkan Nilai-Nilai Syariat Islam Dalam Tatanan Kehidupan Masyarakat			30.000.000	SEKRETARIAT MAJELIS PERMUSYAWARATAN ULAMA
	9	01	01	2.05		Administrasi Kepegawaian Perangkat Daerah	-	-			-	-	6.660.000	-	-			Memperkuat Stabilitas Polhukhankam Dan Transformasi Pelayanan Publik	Peningkatan Tata Kelola Pemerintahan dan Pelayanan Publik serta Penegakkan Nilai-Nilai Syariat Islam Dalam Tatanan Kehidupan Masyarakat	ASN		8.000.000	SEKRETARIAT MAJELIS PERMUSYAWARATAN ULAMA
	9	01	01	2.05	0002	Pengadaan Pakaian Dinas beserta Atribut Kelengkapannya																	
							Jumlah Paket Pakaian Dinas beserta Atribut Kelengkapan				10 paket Paket	10 paket Paket	6.660.000	-	-	Kab. Nagan Raya, Suka Makmue, Semua Kel/Desa	Dana Transfer Umum-Dana Alokasi Umum	Memperkuat Stabilitas Polhukhankam Dan Transformasi Pelayanan Publik	Peningkatan Tata Kelola Pemerintahan dan Pelayanan Publik serta Penegakkan Nilai-Nilai Syariat Islam Dalam Tatanan Kehidupan Masyarakat			8.000.000	SEKRETARIAT MAJELIS PERMUSYAWARATAN ULAMA
	9	01	01	2.06		Administrasi Umum Perangkat Daerah	Tertibnya admistrasi umum	-			1 Tahun	1 Tahun	139.195.064	61.821.984	61.821.984			Memperkuat Stabilitas Polhukhankam Dan Transformasi Pelayanan Publik	Peningkatan Tata Kelola Pemerintahan dan Pelayanan Publik serta Penegakkan Nilai-Nilai Syariat Islam Dalam Tatanan Kehidupan Masyarakat	ASN		243.000.000	SEKRETARIAT MAJELIS PERMUSYAWARATAN ULAMA
	9	01	01	2.06	0001	Penyediaan Komponen Instalasi Listrik/Penerangan Bangunan Kantor																	
							Jumlah Paket Komponen Instalasi Listrik/Penerangan Bangunan Kantor yang Disediakan				187 Paket Paket	187 Paket Paket	5.994.216	5.994.216	5.994.216	Kab. Nagan Raya, Suka Makmue, Semua Kel/Desa	Dana Transfer Umum-Dana Alokasi Umum	Memperkuat Stabilitas Polhukhankam Dan Transformasi Pelayanan Publik	Peningkatan Tata Kelola Pemerintahan dan Pelayanan Publik serta Penegakkan Nilai-Nilai Syariat Islam Dalam Tatanan Kehidupan Masyarakat			8.000.000	SEKRETARIAT MAJELIS PERMUSYAWARATAN ULAMA
	9	01	01	2.06	0002	Penyediaan Peralatan dan Perlengkapan Kantor																	
							Jumlah Paket Peralatan dan Perlengkapan Kantor yang Disediakan				1 Paket Paket	1 Paket Paket	25.663.200	-	-	Kab. Nagan Raya, Suka Makmue, Semua Kel/Desa	Dana Transfer Umum-Dana Alokasi Umum	Memperkuat Stabilitas Polhukhankam Dan Transformasi Pelayanan Publik	Peningkatan Tata Kelola Pemerintahan dan Pelayanan Publik serta Penegakkan Nilai-Nilai Syariat Islam Dalam Tatanan Kehidupan Masyarakat			30.000.000	SEKRETARIAT MAJELIS PERMUSYAWARATAN ULAMA
	9	01	01	2.06	0004	Penyediaan Bahan Logistik Kantor																	
							Jumlah Paket Bahan Logistik Kantor yang Disediakan				1 Paket Paket	1 Paket Paket	40.474.748	48.235.368	48.235.368	Semua Kota/Kab, Semua Kecamatan, Semua Kel/Desa Kab. Nagan Raya, Suka Makmue, Semua	Dana Transfer Umum-Dana Alokasi Umum	Memperkuat Stabilitas Polhukhankam Dan Transformasi Pelayanan Publik	Peningkatan Tata Kelola Pemerintahan dan Pelayanan Publik serta Penegakkan Nilai-Nilai Syariat Islam Dalam Tatanan Kehidupan Masyarakat			45.000.000	SEKRETARIAT MAJELIS PERMUSYAWARATAN ULAMA
	9	01	01	2.06	0005	Penyediaan Barang Cetakan dan Penggandaan																	

No	Kode					Urusan / Bidang Urusan / Program / Kegiatan / Sub Kegiatan	Indikator Program / Kegiatan / Sub Kegiatan	Target Akhir Periode Renstra OPD	Realisasi Capaian RENJA OPD Tahun 2022	Prakiraan Capaian Target RENJA OPD Tahun 2023	Capaian Kinerja Dan Kerangka Pendanaan								Kelompok Sasaran	Prakiraan Maju Rencana Tahun 2025		Perangkat Daerah Penanggung Jawab
											Target 2024		Pagu Indikatif (Rp)			Lokasi	Sumber Dana	Prioritas			Target	Pagu Indikatif (Rp)	
											Sebelum	Sesudah	RKPD 2024	APBD 2024	RKPD Perubahan 2024			Nasional	Daerah				
1	2					3	4	5	6	7	8	9	10	11	12	13	14	15	16	17	18	19	20
							Jumlah Paket Barang Cetakan dan Penggandaan yang Disediakan				1200 Paket Paket	1200 Paket Paket	3.762.900	7.592.400	7.592.400	Kab. Nagan Raya, Suka Makmue, Semua Kel/Desa	Dana Transfer Umum-Dana Alokasi Umum	Memperkuat Stabilitas Polhukhankam Dan Transformasi Pelayanan Publik	Peningkatan Tata Kelola Pemerintahan dan Pelayanan Publik serta Penegakkan Nilai-Nilai Syariat Islam Dalam Tatanan Kehidupan Masyarakat			10.000.000	SEKRETARIAT MAJELIS PERMUSYAWARATAN ULAMA
	9	01	01	2.06	0009	Penyelenggaraan Rapat Koordinasi dan Konsultasi SKPD																	
							Jumlah Laporan Penyelenggaraan Rapat Koordinasi dan Konsultasi SKPD				15 Laporan Laporan	15 Laporan Laporan	63.300.000	-	-	Kab. Nagan Raya, Suka Makmue, Semua Kel/Desa	Dana Transfer Umum-Dana Alokasi Umum	Memperkuat Stabilitas Polhukhankam Dan Transformasi Pelayanan Publik	Peningkatan Tata Kelola Pemerintahan dan Pelayanan Publik serta Penegakkan Nilai-Nilai Syariat Islam Dalam Tatanan Kehidupan Masyarakat			150.000.000	SEKRETARIAT MAJELIS PERMUSYAWARATAN ULAMA
	9	01	01	2.07		Pengadaan Barang Milik Daerah Penunjang Urusan Pemerintah Daerah	Adanya barang kantor	-			1 Tahun	1 Tahun	6.660.000	-	-			Memperkuat Stabilitas Polhukhankam Dan Transformasi Pelayanan Publik	Peningkatan Tata Kelola Pemerintahan dan Pelayanan Publik serta Penegakkan Nilai-Nilai Syariat Islam Dalam Tatanan Kehidupan Masyarakat	ASN		10.000.000	SEKRETARIAT MAJELIS PERMUSYAWARATAN ULAMA
	9	01	01	2.07	0005	Pengadaan Mebel																	
							Jumlah Paket Mebel yang Disediakan				1 Unit Unit	1 Unit Unit	6.660.000	-	-	Kab. Nagan Raya, Suka Makmue, Semua Kel/Desa	Dana Transfer Umum-Dana Alokasi Umum	Memperkuat Stabilitas Polhukhankam Dan Transformasi Pelayanan Publik	Peningkatan Tata Kelola Pemerintahan dan Pelayanan Publik serta Penegakkan Nilai-Nilai Syariat Islam Dalam Tatanan Kehidupan Masyarakat			10.000.000	SEKRETARIAT MAJELIS PERMUSYAWARATAN ULAMA
	9	01	01	2.08		Penyediaan Jasa Penunjang Urusan Pemerintahan Daerah	Terciptannya administrasi perkantoran	-			1 Tahun	1 Tahun	336.944.876	395.215.054	395.215.054			Memperkuat Stabilitas Polhukhankam Dan Transformasi Pelayanan Publik	Peningkatan Tata Kelola Pemerintahan dan Pelayanan Publik serta Penegakkan Nilai-Nilai Syariat Islam Dalam Tatanan Kehidupan Masyarakat	ASN		342.040.276	SEKRETARIAT MAJELIS PERMUSYAWARATAN ULAMA
	9	01	01	2.08	0001	Penyediaan Jasa Surat Menyurat																	
							Jumlah Laporan Penyediaan Jasa Surat Menyurat				600 Laporan Laporan	600 Laporan Laporan	6.000.000	6.000.000	6.000.000	Kab. Nagan Raya, Suka Makmue, Semua Kel/Desa	Dana Transfer Umum-Dana Alokasi Umum	Memperkuat Stabilitas Polhukhankam Dan Transformasi Pelayanan Publik	Peningkatan Tata Kelola Pemerintahan dan Pelayanan Publik serta Penegakkan Nilai-Nilai Syariat Islam Dalam Tatanan Kehidupan Masyarakat			7.000.000	SEKRETARIAT MAJELIS PERMUSYAWARATAN ULAMA
	9	01	01	2.08	0002	Penyediaan Jasa Komunikasi, Sumber Daya Air dan Listrik																	
							Jumlah Laporan Penyediaan Jasa Komunikasi, Sumber Daya Air dan Listrik yang Disediakan				16 Laporan Laporan	16 Laporan Laporan	19.704.600	20.764.594	20.764.594	Kab. Nagan Raya, Suka Makmue, Semua Kel/Desa	Dana Transfer Umum-Dana Alokasi Umum	Memperkuat Stabilitas Polhukhankam Dan Transformasi Pelayanan Publik	Peningkatan Tata Kelola Pemerintahan dan Pelayanan Publik serta Penegakkan Nilai-Nilai Syariat Islam Dalam Tatanan Kehidupan Masyarakat			22.000.000	SEKRETARIAT MAJELIS PERMUSYAWARATAN ULAMA
	9	01	01	2.08	0004	Penyediaan Jasa Pelayanan Umum Kantor																	
							Jumlah Laporan Penyediaan Jasa Pelayanan Umum Kantor yang Disediakan				1 Laporan Laporan	1 Laporan Laporan	311.240.276	368.450.460	368.450.460	Kab. Nagan Raya, Suka Makmue, Semua Kel/Desa	Dana Transfer Umum-Dana Alokasi Umum	Memperkuat Stabilitas Polhukhankam Dan Transformasi Pelayanan Publik	Peningkatan Tata Kelola Pemerintahan dan Pelayanan Publik serta Penegakkan Nilai-Nilai Syariat Islam Dalam Tatanan Kehidupan Masyarakat			313.040.276	SEKRETARIAT MAJELIS PERMUSYAWARATAN ULAMA
	9	01	01	2.09		Pemeliharaan Barang Milik Daerah Penunjang Urusan Pemerintahan Daerah	Terpeliharanya aset daerah	-			1 Tahun	1 Tahun	53.570.000	31.000.000	31.000.000			Memperkuat Stabilitas Polhukhankam Dan Transformasi Pelayanan Publik	Peningkatan Tata Kelola Pemerintahan dan Pelayanan Publik serta Penegakkan Nilai-Nilai Syariat Islam Dalam Tatanan Kehidupan Masyarakat	ASN		62.000.000	SEKRETARIAT MAJELIS PERMUSYAWARATAN ULAMA

No	Kode					Urusan / Bidang Urusan / Program / Kegiatan / Sub Kegiatan	Indikator Program / Kegiatan / Sub Kegiatan	Target Akhir Periode Renstra OPD	Realisasi Capaian RENJA OPD Tahun 2022	Prakiraan Capaian Target RENJA OPD Tahun 2023	Capaian Kinerja Dan Kerangka Pendanaan									Kelompok Sasaran	Prakiraan Maju Rencana Tahun 2025		Perangkat Daerah Penanggung Jawab
											Target 2024		Pagu Indikatif (Rp)			Lokasi	Sumber Dana	Prioritas			Target	Pagu Indikatif (Rp)	
											Sebelum	Sesudah	RKPD 2024	APBD 2024	RKPD Perubahan 2024			Nasional	Daerah				
1	2					3	4	5	6	7	8	9	10	11	12	13	14	15	16	17	18	19	20
	9	01	01	2.09	0001	Penyediaan Jasa Pemeliharaan, Biaya Pemeliharaan, dan Pajak Kendaraan Perorangan Dinas atau Kendaraan Dinas Jabatan																	
							Jumlah Kendaraan Perorangan Dinas atau Kendaraan Dinas Jabatan yang Dipelihara dan dibayarkan Pajaknya				1 Unit Unit	1 Unit Unit	22.610.000	25.000.000	25.000.000	Kab. Nagan Raya, Suka Makmue, Semua Kel/Desa	Dana Transfer Umum-Dana Alokasi Umum	Memperkuat Stabilitas Polhukhankam Dan Transformasi Pelayanan Publik	Peningkatan Tata Kelola Pemerintahan dan Pelayanan Publik serta Penegakkan Nilai-Nilai Syariat Islam Dalam Tatanan Kehidupan Masyarakat			25.000.000	SEKRETARIAT MAJELIS PERMUSYAWARATAN ULAMA
	9	01	01	2.09	0006	Pemeliharaan Peralatan dan Mesin Lainnya																	
							Jumlah Peralatan dan Mesin Lainnya yang Dipelihara				3 Unit Unit	3 Unit Unit	6.000.000	6.000.000	6.000.000	Kab. Nagan Raya, Suka Makmue, Semua Kel/Desa	Dana Transfer Umum-Dana Alokasi Umum	Memperkuat Stabilitas Polhukhankam Dan Transformasi Pelayanan Publik	Peningkatan Tata Kelola Pemerintahan dan Pelayanan Publik serta Penegakkan Nilai-Nilai Syariat Islam Dalam Tatanan Kehidupan Masyarakat			7.000.000	SEKRETARIAT MAJELIS PERMUSYAWARATAN ULAMA
	9	01	01	2.09	0009	Pemeliharaan/Rehabilitasi Gedung Kantor dan Bangunan Lainnya																	
							Jumlah Gedung Kantor dan Bangunan Lainnya yang Dipelihara/Direhabilitasi				1 Unit Unit	1 Unit Unit	24.960.000	-	-	Kab. Nagan Raya, Suka Makmue, Semua Kel/Desa	Dana Transfer Umum-Dana Alokasi Umum	Memperkuat Stabilitas Polhukhankam Dan Transformasi Pelayanan Publik	Peningkatan Tata Kelola Pemerintahan dan Pelayanan Publik serta Penegakkan Nilai-Nilai Syariat Islam Dalam Tatanan Kehidupan Masyarakat			30.000.000	SEKRETARIAT MAJELIS PERMUSYAWARATAN ULAMA
296	9	01	03			PROGRAM MAJELIS PERMUSYAWARATAN ULAMA (MPU) ACEH	Jumlah Kader Ulama yang mendapatkan Pelatihan Kompetensi				105 Orang	105 Orang	117.483.396	243.108.056	243.108.056							165.000.000	
	9	01	03	7.01		Peningkatan Sumber Daya dan Peran Ulama	Adanya sertifikatkasi halal	-			1 Tahun	1 Tahun	117.483.396	243.108.056	243.108.056			Revolusi Mental dan Pembangunan Kebudayaan	Peningkatan Tata Kelola Pemerintahan dan Pelayanan Publik serta Penegakkan Nilai-Nilai Syariat Islam Dalam Tatanan Kehidupan Masyarakat	Masyarakat		165.000.000	SEKRETARIAT MAJELIS PERMUSYAWARATAN ULAMA
	9	01	03	7.01	0001	Pembinaan Badan Otonom Majelis Permusyawaratan Ulama																	
							Jumlah Laporan Hasil Pembinaan Badan Otonom Majelis Permusyawaratan Ulama				-	0 laporan	-	-	-	Kab. Nagan Raya, Semua Kecamatan, Semua Kel/Desa	Dana Transfer Umum-Dana Alokasi Umum	Revolusi Mental dan Pembangunan Kebudayaan	Peningkatan Tata Kelola Pemerintahan dan Pelayanan Publik serta Penegakkan Nilai-Nilai Syariat Islam Dalam Tatanan Kehidupan Masyarakat			-	SEKRETARIAT MAJELIS PERMUSYAWARATAN ULAMA
	9	01	03	7.01	0003	Pendidikan Kader Ulama																	
							Jumlah Kader Ulama yang Mengikuti Pendidikan				25 Orang	25 Orang	-	159.962.600	159.962.600	Kab. Nagan Raya, Suka Makmue, Semua Kel/Desa	Dana Transfer Umum-Dana Alokasi Umum	Revolusi Mental dan Pembangunan Kebudayaan	Peningkatan Tata Kelola Pemerintahan dan Pelayanan Publik serta Penegakkan Nilai-Nilai Syariat Islam Dalam Tatanan Kehidupan Masyarakat			15.000.000	SEKRETARIAT MAJELIS PERMUSYAWARATAN ULAMA
	9	01	03	7.01	0004	Rapat Koordinasi Permusyawaratan Ulama																	
							Jumlah Laporan Hasil Rapat Koordinasi Permuswaratan Ulama				4 Laporan Laporan	4 Laporan Laporan	-	-	-	Kab. Nagan Raya, Suka Makmue, Semua Kel/Desa	Dana Transfer Umum-Dana Alokasi Umum	Revolusi Mental dan Pembangunan Kebudayaan	Peningkatan Tata Kelola Pemerintahan dan Pelayanan Publik serta Penegakkan Nilai-Nilai Syariat Islam Dalam Tatanan Kehidupan Masyarakat			20.000.000	SEKRETARIAT MAJELIS PERMUSYAWARATAN ULAMA
	9	01	03	7.01	0005	Muzakarah Masalah Keagamaan																	
							Jumlah Laporan Hasil Muzakarah Masalah Keagamaan				1 Laporan Laporan	1 Laporan Laporan	58.500.000	-	-	Kab. Nagan Raya, Suka Makmue, Semua Kel/Desa	Dana Transfer Umum-Dana Alokasi Umum	Revolusi Mental dan Pembangunan Kebudayaan	Peningkatan Tata Kelola Pemerintahan dan Pelayanan Publik serta Penegakkan Nilai-Nilai Syariat Islam Dalam Tatanan Kehidupan Masyarakat			65.000.000	SEKRETARIAT MAJELIS PERMUSYAWARATAN ULAMA

No	Kode					Urusan / Bidang Urusan / Program / Kegiatan / Sub Kegiatan	Indikator Program / Kegiatan / Sub Kegiatan	Target Akhir Periode Renstra OPD	Realisasi Capaian RENJA OPD Tahun 2022	Prakiraan Capaian Target RENJA OPD Tahun 2023	Capaian Kinerja Dan Kerangka Pendanaan								Kelompok Sasaran	Prakiraan Maju Rencana Tahun 2025		Perangkat Daerah Penanggung Jawab
											Target 2024		Pagu Indikatif (Rp)			Lokasi	Sumber Dana	Prioritas			Target	Pagu Indikatif (Rp)	
											Sebelum	Sesudah	RKPD 2024	APBD 2024	RKPD Perubahan 2024			Nasional	Daerah			
1	2					3	4	5	6	7	8	9	10	11	12	13	14	15	16	17	18	19	20
	9	01	03	7.01	0010	Nadwah/Mubahasah Ilmiah																	
							Jumlah Laporan Hasil Nadwah/Mubahasah Ilmiah				-	0 Laporan	-	-	-	Kab. Nagan Raya, Semua Kecamatan, Semua Kel/Desa	Dana Transfer Umum-Dana Alokasi Umum	Revolusi Mental dan Pembangunan Kebudayaan	Peningkatan Tata Kelola Pemerintahan dan Pelayanan Publik serta Penegakkan Nilai-Nilai Syariat Islam Dalam Tatanan Kehidupan Masyarakat			-	SEKRETARIAT MAJELIS PERMUSYAWARATAN ULAMA
	9	01	03	7.01	0011	Sosialisasi Fatwa dan Hukum Islam																	
							Jumlah Laporan Hasil Sosialisasi Fatwa dan Hukum Islam				4 Laporan Laporan	4 Laporan Laporan	58.983.396	83.145.456	83.145.456	Kab. Nagan Raya, Suka Makmue, Semua Kel/Desa	Dana Transfer Umum-Dana Alokasi Umum	Revolusi Mental dan Pembangunan Kebudayaan	Peningkatan Tata Kelola Pemerintahan dan Pelayanan Publik serta Penegakkan Nilai-Nilai Syariat Islam Dalam Tatanan Kehidupan Masyarakat			65.000.000	SEKRETARIAT MAJELIS PERMUSYAWARATAN ULAMA
	9	01	03	7.01	0013	Kajian Pedoman Keagamaan																	
							Jumlah Laporan Hasil Kajian Pedoman Keagamaan				-	0 Laporan	-	-	-	Kab. Nagan Raya, Semua Kecamatan, Semua Kel/Desa	Dana Transfer Umum-Dana Alokasi Umum	Revolusi Mental dan Pembangunan Kebudayaan	Layanan Pendidikan Yang Baik dan Layak serta Meningkatkan Pelayanan Kesehatan Kepada Masyarakat Untuk Perbaikan Kualitas SDM			-	SEKRETARIAT MAJELIS PERMUSYAWARATAN ULAMA
	J U M L A H												**1.020.134.364.964**	**1.286.823.928.558**	**1.277.510.210.783**							**1.483.895.492.867**	



PEMERINTAH KABUPATEN NAGAN RAYA
BADAN PERENCANAAN PEMBANGUNAN DAERAH