PERATURAN BUPATI NAGAN RAYA
NOMOR : 23 TAHUN 2022

TENTANG

RENCANA KERJA PEMERINTAH KABUPATEN NAGAN RAYA TAHUN 2023









RKPK NAGAN RAYA 2023





PEMERINTAH KABUPATEN NAGAN RAYA
TAHUN 2022

BUPATI NAGAN RAYA

PROVINSI ACEH

PERATURAN BUPATI NAGAN RAYA
NOMOR 23 TAHUN 2022

TENTANG

RENCANA KERJA PEMERINTAH KABUPATEN
NAGAN RAYA TAHUN 2023

DENGAN RAHMAT ALLAH YANG MAHA MAHA KUASA

BUPATI NAGAN RAYA,

Menimbang :

a. bahwa untuk melaksanakan ketentuan Pasal 104 ayat (2) Peraturan Menteri Dalam Negeri Nomor 86 Tahun 2017 tentang Tata Cara Perencanaan, Pengendalian dan Evaluasi Pembangunan Daerah, Tata Cara Evaluasi Rancangan Peraturan Daerah tentang Rancangan Peraturan Daerah Tentang Rencana Pembangunan Jangka Panjang Daerah dan Rencana Pembangunan Jangka Menengah Daerah, Serta Tata Cara Perubahan Rencana Pembangunan Jangka Panjang Daerah, Rencana Pembangunan Jangka Menengah Daerah, dan Rencana Kerja Pemerintah Daerah;

b. bahwa berdasarkan pertimbangan sebagaimana dimaksud pada huruf a di atas, perlu menetapkan Peraturan Bupati tentang Rencana Kerja Pemerintah Kabupaten Nagan Raya Tahun 2023;

Mengingat :

1. Undang-Undang Nomor 4 Tahun 2002 tentang Pembentukan Kabupaten Aceh Barat Daya, Kabupaten Gayo Lues, Kabupaten Aceh Jaya, Kabupaten Nagan Raya, Kabupaten Aceh Tamiang di Provinsi Nanggroe Aceh Darussalam (Lembaran Negara Republik Indonesia Tahun 2002 Nomor 17, Tambahan Lembaran Negara Republik Indonesia Nomor 4179);

2. Undang-Undang Nomor 15 Tahun 2004 tentang Pemeriksaan, Pengelolaan dan Tanggung Jawab Keuangan Negara (Lembaran Negara Republik Indonesia Tahun 2004 Nomor 66, Tambahan Lembaran Negara Republik Indonesia Nomor 4400);

3. Undang-Undang .....

3. Undang-Undang Nomor 25 Tahun 2004 tentang Sistem Perencanaan Pembangunan Nasional (Lembaran Negara Republik Indonesia Tahun 2004 Nomor 104, Tambahan Lembaran Negara Republik Indonesia Nomor 4421);

4. Undang-Undang Nomor 11 Tahun 2006 tentang Pemerintahan Aceh (Lembaran Negara Republik Indonesia Tahun 2006 Nomor 62 dan Tambahan Lembaran Negara Republik Indonesia Nomor 4633)

5. Undang-Undang Nomor 23 Tahun 2014 tentang Pemerintahan Daerah (Lembaran Negara Republik Indonesia Tahun 2014 Nomor 244, Tambahan Lembaran Negara Republik Indonesia Nomor 5587) sebagaimana telah diubah terakhir kali dengan Undang-Undang Nomor 11 Tahun 2020 (Lembaran Negara Republik Indonesia Tahun 2020 Nomor 245, Tambahan Lembaran Negara Republik Indonesia Nomor 6573);

6. Undang-Undang Nomor 2 Tahun 2020 tentang Penetapan Peraturan Pemerintah Pengganti Undang-Undang (Perpu) Nomor 1 Tahun 2020 tentang Kebijakan Keuangan Negara dan Stabilitas Sistem Keuangan untuk Penanganan Pandemi Corona Virus Disease 2019 (COVID-19) dan/atau dalam Rangka Menghadapi Ancaman yang Membahayakan Perekonomian Nasional dan/atau Stabilitas Sistem Keuangan (Lembaran Negara Republik Indonesia Tahun 2020 Nomor 134, Tambahan Lembaran Negara Republik Indonesia Nomor 6516);

7. Undang-Undang Nomor 11 Tahun 2020 tentang Cipta Kerja (Lembaran Negara Republik Indonesia Tahun 2020 Nomor 245, Tambahan Lembaran Negara Republik Indonesia Nomor 6573);

8. Peraturan Pemerintah Nomor 12 Tahun 2019 tentang Pengelolaan Keuangan Daerah (Lembaran Negara Republik Indonesia Tahun 2019 Nomor 42, Tambahan Lembaran Negara Nomor 6322);

9. Peraturan Pemerintah Nomor 13 Tahun 2019 tentang Laporan dan Evaluasi Penyelenggaraan Pemerintah Daerah (Lembaran Negara Republik Indonesia Tahun 2019 Nomor 52, Tambahan Lembaran Negara Nomor 6323);

10. Peraturan Pemerintah Nomor 18 Tahun 2016 tentang Perangkat Daerah (Lembaran Negara Republik Indonesia Tahun 2016 Nomor 114) sebagaimana telah diubah dengan Peraturan Pemerintah Nomor 72 tentang Perubahan Atas Peraturan Pemerintah Nomor 18 Tahun 2016 Perangkat Daerah (Lembaran Negara Republik Indonesia Tahun 2019 Nomor 114);

11. Peraturan Pemerintah .....

11. Peraturan Pemerintah Nomor 21 Tahun 2021 tentang Penyelenggaraan Penataan Ruang; (Lembaran Negara Republik Indonesia Tahun 2019 Nomor 52, Tambahan Lembaran Negara Nomor 6323) (Lembaran Negara Republik Indonesia Tahun 2019 Nomor 31, Tambahan Lembaran Negara Nomor 6633);

12. Peraturan Pemerintah Nomor 19 Tahun 2022 tentang Dekonsentrasi dan tugas Pembentukan (Lembaran Negara Republik Indonesia Tahun 2022 Nomor 122, Tambahan Lembaran Negara Republik Indonesia Nomor 6794);

13. Peraturan Presiden Nomor 18 Tahun 2020 tentang Rencana Pembangunan Jangka Menengah Nasional Tahun 2020-2024 (Lembaran Negara Republik Indonesia Tahun 2020 Nomor 10);

14. Peraturan Menteri Dalam Negeri Nomor 86 Tahun 2017 tentang Tata Cara Perencanaan, Pengendalian dan Evaluasi Pembangunan Daerah, Tata Cara Evaluasi Rancangan Peraturan Daerah tentang Rancangan Peraturan Daerah Tentang Rencana Pembangunan Jangka Panjang Daerah dan Rencana Pembangunan Jangka Menengah Daerah, Serta Tata Cara Perubahan Rencana Pembangunan Jangka Panjang Daerah, Rencana Pembangunan Jangka Menengah Daerah, dan Rencana Kerja Pemerintah Daerah (Berita Negara Republik Indonesia Tahun 2017 Nomor 1312);

15. Peraturan Menteri Dalam Negeri Nomor 70 Tahun 2019 tentang Sistem Informasi Pemerintahan Daerah (Berita Negara Republik Indonesia Tahun 2019 Nomor 1114);

16. Peraturan Menteri Dalam Negeri Nomor 90 Tahun 2019 tentang Klasifikasi, Kodefikasi, dan Nomenklatur Perencanaan Pembangunan dan Keuangan Daerah (Berita Negara Republik Indonesia Tahun 2019 Nomor 1447);

17. Peraturan Menteri Dalam Negeri Nomor 18 Tahun 2020 tentang Peraturan Pelaksanaan Peraturan Pemerintah Nomor 13 Tahun 2019 tentang Laporan dan Evaluasi Penyelenggaraan Pemerintahan Daerah);

18. Peraturan Menteri Dalam Negeri Nomor 77 Tahun 2020 tentang Pedoman Teknis Pengelolaan Keuangan daerah (Berita Negara Republik Indonesia Tahun 2020 Nomor 1781);

19. Peraturan Menteri .....

19. Peraturan Menteri Dalam Negeri Nomor 59 Tahun 2021 tentang Penerapan Standar Pelayanan Minimal);

20. Peraturan Menteri PPN/Bappenas Nomor 4 Tahun 2022 tentang Rencana Kerja Pemerintah Daerah Tahun 2023);

21. Peraturan Menteri Dalam Negeri Nomor 81 Tahun 2022 tentang Pedoman Penyusunan Rencana Kerja Pemerintah Daerah Tahun 2023);

22. Qanun Aceh Nomor 19 Tahun 2013 tentang Rencana Tata Ruang Wilayah Aceh Tahun 2013-2033, Lembaran Aceh Tahun 2014 Nomor 1, Tambahan Lembaran Aceh Nomor 62)

23. Qanun Kabupaten Nagan Raya Nomor 9 Tahun 2021 tentang Anggaran Pendapatan dan Belanja Kabupaten Nagan Raya Tahun Anggaran 2022 (Lembaran Daerah Kabupaten Nagan Raya Tahun 2021 Nomor 9, Tambahan Lembaran Daerah Kabupaten Nagan Raya Nomor 42);

24. Peraturan Bupati Nagan Raya Nomor 8 Tahun 2011 tentang Rencana Pembangunan Jangka Panjang Kabupaten Nagan Raya Tahun 2005-2025);

25. Peraturan Bupati Nagan Raya Nomor 5 Tahun 2022 tentang Rencana Pembangunan Kabupaten Nagan Raya Tahun 2023-2026 Berita Daerah Kabupaten Nagan Raya Tahun 2022 Nomor 412).

MEMUTUSKAN:

Menetapkan : PERATURAN BUPATI NAGAN RAYA TENTANG RENCANA KERJA PEMERINTAH KABUPATEN NAGAN RAYA TAHUN 2023.

BAB I
KETENTUAN UMUM

Dalam Peraturan Bupati ini yang dimaksud dengan:

1. Kabupaten adalah Kabupaten Nagan Raya.

2. Pemerintah Kabupaten adalah Pemerintah Kabupaten Nagan Raya.

3. Bupati adalah Bupati Nagan Raya.

4. Dewan .....

4. Dewan Perwakilan Rakyat Kabupaten yang selanjutnya disingkat DPRK adalah Dewan Perwakilan Rakyat Kabupaten Nagan Raya.

5. Perangkat Daerah adalah Unsur pembantu Bupati dan Dewan Perwakilan Rakyat Kabupaten dalam penyelenggaraan urusan kabupaten yang menjadi kewenangan kabupaten.

6. Rencana Pembangunan Tahunan Kabupaten Nagan Raya yang selanjutnya disebut Rencana Kerja Pemerintah Kabupaten (RKPK) adalah dokumen perencanaan pembangunan kabupaten Nagan Raya untuk periode 1 (satu) tahun yaitu tahun 2023 yang dimulai pada tanggal 1 Januari 2023 dan berakhir tanggal 31 Desember 2023.

7. Anggaran Pendapatan dan Belanja Kabupaten selanjutnya disingkat APBK adalah rencana keuangan tahunan pemerintahan kabupaten yang dibahas dan disetujui bersama oleh Pemerintah kabupaten dan DPRK Nagan Raya dan ditetapkan dengan Qanun.

8. Rencana Pembangunan Tahunan Perangkat Daerah yang selanjutnya disebut Rencana Kerja Perangkat Daerah (Renja-Perangkat Daerah) adalah dokumen perencanaan Perangkat Daerah untuk periode 1 (satu) tahun.

9. Kebijakan Umum APBK yang selanjutnya disingkat KUA adalah dokumen yang memuat kebijakan bidang pendapatan, belanja dan pembiayaan serta asumsi yang mendasarinya untuk periode 1 (satu) tahun.

10. Prioritas dan Plafon Anggaran Sementara yang selanjutnya disingkat PPAS adalah rancangan program prioritas dan batas maksimal anggaran yang diberikan kepada Perangkat Daerah untuk setiap program sebagai acuan dalam penyusunan Rencana Kerja dan Anggaran Perangkat Daerah (RKA-Perangkat Daerah) setelah disepakati dengan DPRK.

BAB II
TUJUAN, FUNGSI DAN SISTEMATIKA PENYUSUNAN RKPK

Pasal 2

(1) RKPK bertujuan untuk terciptanya sinergitas pelaksanaan pembangunan daerah antar wilayah, antar sektor pembangunan dan antar Perangkat Kabupaten serta mewujudkan efisiensi alokasi sumber daya

(2) RKPK .....

(2) RKPK Tahun 2023 merupakan penjabaran dari Rencana Pembangunan Kabupaten (RPK) Nagan Raya Tahun 2023-2026 dan mengacu pada Rencana Kerja Pemerintah Aceh (RKPA) Tahun 2023.

(3) RKPK sebagaimana dimaksud pada ayat (1) berfungsi sebagai:
a. pedoman bagi Perangkat Kabupaten dalam penyempurnaan Rancangan Renja-Perangkat Kabupaten Tahun 2023;
b. pedoman bagi Pemerintah Kabupaten dalam penyusunan Rancangan KUA Tahun 2023 dan rancangan PPAS Tahun 2023; dan
c. pedoman bagi Pemerintah Kabupaten dalam penyusunan rancangan APBK Nagan Raya Tahun 2023.

(4) RKPK Tahun 2023 disusun dengan sistematika sebagai berikut:

BAB I	:	PENDAHULUAN;
BAB II	:	GAMBARAN UMUM KONDISI KABUPATEN NAGAN RAYA;
BAB III	:	RANCANGAN KERANGKA EKONOMI DAERAH DAN KEBIJAKAN KEUANGAN DAERAH;
BAB IV	:	SASARAN DAN PRIORITAS PEMBANGUNAN DAERAH;
BAB V	:	RENCANA KERJA DAN PENDANAAN DAERAH;
BAB VI	:	KINERJA PENYELENGGARAAN PEMERINTAHAN DAERAH; DAN
BAB VII	:	PENUTUP.

(5) Perincian Sistematika RKPK Tahun 2023 sebagaimana dimaksud pada ayat (4) tercantum dalam Lampiran yang merupakan bagian tidak terpisahkan dari Peraturan ini.

Pasal 3

Dalam hal RKPK sebagaimana dimaksud dalam Pasal 2 ayat (3) berbeda dengan KUA Tahun 2023 dan PPAS Tahun 2023 hasil pembahasan dengan DPRK, maka KUA Tahun 2023 dan PPAS Tahun 2023 hasil pembahasan dengan DPRK menjadi pedoman bagi Pemerintah Kabupaten dalam menyusun Rancangan APBK Nagan Raya Tahun 2023.

BAB IV .....

BAB IV
KETENTUAN PENUTUP

Pasal 4

Peraturan Bupati ini mulai berlaku pada tanggal diundangkan.

Agar setiap orang mengetahuinya memerintahkan pengundangan Peraturan Bupati ini dengan penempatannya dalam Berita Daerah Kabupaten Nagan Raya.

Ditetapkan di Suka Makmue
pada tanggal 6 Juli 2022 M
6 Dzulhijjah 1443 H

BUPATI NAGAN RAYA,

M. JAMIN IDHAM

Diundangkan di Suka Makmue
pada tanggal 7 Juli 2022 M
7 Dzulhijjah 1443 H

SEKRETARIS DAERAH
KABUPATEN NAGAN RAYA,

ARDIMARTHA

BERITA DAERAH KABUPATEN NAGAN RAYA TAHUN 2022 NOMOR: 429

KATA PENGANTAR

Bupati Nagan Raya

Puji dan syukur kita panjatkan kehadirat Allah SWT, serta selawat dan salam kita sampaikan atas junjungan kita Nabi Besar Muhammad SAW atas limpahan rahmat dan karunia-Nya kepada kita, sehingga panitia pelaksana penyusunan dokumen Rencana Kerja Pemerintah Kabupaten (RKPK) Nagan Raya Tahun 2023 telah menyelesaikan pekerjaannya dengan baik.

RKPK Nagan Raya Tahun 2023 ini disusun berdasarkan Undang – Undang Nomor 25 Tahun 2004 tentang sistem Perencanaan Pembangunan Nasional. RKPK adalah Dokumen Perencanaan Tahunan yang digunakan sebagai acuan bagi seluruh jajaran Pemerintah Kabupaten Nagan Raya untuk menentukan arah pembangunan daerah yang sesuai dengan potensi dan permasalahan aktual yang dihadapi selama kurun waktu satu tahun kedepan, rumusan potensi dan permasalahan tersebut dikaitkan dengan arah pembangunan, arah kebijakan ekonomi Kabupaten Nagan Raya sesuai Rencana Pembangunan Kabupaten Tahun 2023-2026.

Kemudian kami sampaikan terimakasih kepada semua pihak yang telah membantu penyusunan dokumen RKPK Nagan Raya Tahun 2023. Semoga penyusunan rencana program dan kegiatan yang kita rumuskan dalam RKPK untuk Tahun 2023, dapat menjadi sebuah harapan dalam upaya membangun daerah yang kita cintai ini, terimakasih.

Suka Makmue, Juli 2022

BUPATI NAGAN RAYA

H. M. JAMIN IDHAM, SE

DAFTAR ISI

Halaman

DAFTAR ISI i-1

DAFTAR GAMBAR i-4

DAFTAR TABEL i-7

BAB I PENDAHULUAN I-1
1.1. Latar Belakang I-1
1.2. Dasar Hukum Penyusunan I-3
1.3. Hubungan Antar Dokumen I-6
1.4. Maksud dan Tujuan I-7
1.5. Sistematika Dokumen RKPK I-7

BAB II GAMBARAN UMUM KONDISI KABUPATEN NAGAN RAYA II-1
2.1. Kondisi Umum Kabupaten Nagan Raya II-1
2.1.1. Aspek Geografi dan Demografi II-4
2.1.1.1. Kondisi Geografis II-4
A. Struktur Tanah II-5
B. Topografi II-6
C. Klimatologi II-6
D. Hidrologi II-8
E. Geologi II-9
F. Penggunaan Lahan II-10
2.1.1.2. Kondisi Demografi II-13
2.1.2. Potensi Pengembangan Wilayah II-15
2.1.2.1. Pengelolaan Kawasan Lindung II-15
2.1.2.2. Pengelolaan Kawasan Budidaya II-16
2.1.2.3. Kawasan Rawan Bencana Alam II-18
2.1.3. Aspek Kesejahteraan Masyarakat II-21
2.1.3.1. Fokus Kesejahteraan dan Pemerataan Ekonomi II-21
A. Pertumbuhan PDRB II-21
B. Pendapatan Per Kapita II-25
C. Laju Inflasi II-27
D. Kemiskinan II-28
E. Indeks Pembangunan Manusia II-32
F. Ketimpangan Pendapatan II-33
2.1.3.2. Fokus Kesejahteraan Sosial II-36
A. Angka Melek Huruf II-36
B. Angka Rata-rata Lama Sekolah II-37
2.1.3.3. Fokus Seni Budaya dan Olahraga II-38
2.1.4. Aspek Pelayanan Umum II-39
2.1.4.1. Fokus Layanan Urusan Keistimewaan II-39
A. Pendidikan Islami II-39
B. Keagamaan Syariat Islam II-40
2.1.4.2. Fokus Layanan Urusan Pemerintah Wajib II-42

2.1.4.2.1. Layanan Urusan Wajib Dasar II-42
A. Pendidikan II-42
B. Kesehatan II-48
C. Pekerjaan Umum dan Penataan Ruang II-70
D. Perumahan Rakyat dan Kawasan Permukiman II-77
E. Ketentraman, Ketertiban Umum dan Perlindungan Masyarakat II-78
F. Sosial II-79
2.1.4.2.2. Layanan Urusan Wajib Non Dasar..... II-81
A. Ketenagakerjaan II-81
B. Pemberdayaan Perempuan dan Perlindungan Anak II-82
C. Pangan II-85
D. Pertanahan II-86
E. Lingkungan Hidup II-87
F. Kependudukan dan Pencatatan Sipil . II-88
G. Perhubungan II-88
H. Komunikasi dan Informatika II-90
I. Koperasi, Usaha Kecil dan Menengah II-91
J. Penanaman Modal II-96
K. Kepemudaan dan Olahraga II-104
L. Kebudayaan II-100
M. Perpustakaan ..... II- 101
2.1.4.3. Fokus Layanan Urusan Pilihan II-102
2.1.4.3.1. Pariwisata II-102
2.1.4.3.2. Pertanian II-104
2.1.4.3.3. Perkebunan..... II-109
2.1.4.3.4. Energi dan Sumberdaya Mineral II-113
2.1.4.3.5. Perdagangan II-114
2.1.4.3.6. Perindustrian II-116
2.1.4.3.7. Transmigrasi II-116
2.1.4.3.8. Kelautan dan Perikanan..... II-118
2.1.4.4. Penunjang Urusan II-126
2.1.4.4.1. Perencanaan Pembangunan II-126
2.1.4.4.2. Keuangan II-127
2.1.4.4.3. Kepegawaian Serta Pendidikan dan Pelatihan II-127
2.1.4.4.4. Penelitian dan Pengembangan II-128
2.1.4.4.5. Pengawasan II-128
2.1.4.4.6. Sekretariat Dewan ..... II- 129
2.1.5. Aspek Daya Saing Daerah II-129
2.1.5.1. Fokus Kemampuan Ekonomi Daerah II-129
2.1.5.2. Fokus Fasilitas Wilayah/Infrastruktur II-130
2.1.5.3. Fokus Iklim Berinvestasi II-131
2.1.5.4. Fokus Sumber Daya Manusia II-134
2.2. Evaluasi Hasil Pelaksanaan RKPK Nagan Raya 2020 ..... II-135
2.3. Permasalahan Pembangunan Kabupaten Nagan Raya II-151
2.3.1. Aspek Geografi dan Demografi II-151
2.3.2. Aspek Kesejahteraan Masyarakat II-152
2.3.3. Aspek Pelayanan Umum II-155

2.3.4. Aspek Daya Saing Daerah II-164
2.4. Isu Strategis Pembangunan Kabupaten Nagan Raya II-165
2.5. Tujuan Pembangunan Berkelanjutan II-177

BAB III KERANGKA EKONOMI DAERAH DAN KEUANGAN DAERAH III-1
3.1. Arah Kebijakan Ekonomi Daerah III-1
3.1.1. Kondisi Ekonomi Nasional III-2
3.1.2. Kondisi Ekonomi Aceh III-3
A. Pertumbuhan Ekonomi Aceh III-3
B. Produk Domestik Regional Bruto (PDRB) III-4
C. Inflasi III-6
D. Pengangguran III-7
E. Kemiskinan III-9
3.1.3. Kondisi Dan Arah Kebijakan Ekonomi Kabupaten Nagan Raya III-12
A. Pertumbuhan Ekonomi Nagan Raya III-13
B. Produk Domestik Regional Bruto Perkapita III-14
C. Struktur PDRB III-15
D. Tingkat Pengangguran III-17
E. Kemiskinan III-18
F. Angka Kemiskinan III-19
G. Gini Rasio III-20
H. Indeks Pembangunan Manusia III-21
3.2. Arah Kebijakan Keuangan Daerah III-22
3.2.1. Arah Kebijakan Pendapatan Kabupaten Nagan Raya III-22
3.2.2. Arah Kebijakan Belanja Daerah III-26
3.2.3. Arah Kebijakan Pembiayaan Daerah III-31

BAB IV PRIORITAS DAN SASARAN PEMBANGUNAN DAERAH IV-1
4.1. Tujuan dan Sasaran Pembangunan IV-1
4.1.1. Tujuan dan Sasaran Pembangunan Nasional IV-1
4.1.2. Tujuan dan Sasaran Pembangunan Aceh IV-2
4.1.3. Tujuan dan Sasaran Pembangunan Kabupaten Nagan Raya IV-5
4.2. Tema dan Prioritas Pembangunan Tahun 2023 ..... IV-11
4.2.1. Tema dan Prioritas Pembangunan Nasional 2023 ..... IV-11
4.2.2. Sasaran dan Prioritas Pembangunan Aceh IV-16
4.2.3. Sasaran dan Prioritas Pembangunan Kabupaten Nagan Raya IV-42

BAB V RENCANA KERJA DAN PENDANAAN DAERAH V-1

BAB VI KINERJA PENYELENGGARAAN PEMERINTAH DAERAH. VI-1
6.1. Indikator Makro VI-1
6.2. Indikator Kinerja Utama dan Indikator Kinerja Daerah VI-1
6.3. Inovasi Daerah VI-14
6.4. Kebijakan Pemulihan Ekonomi dalam Penanganan Dampak Pandemi Corona Virus Disease 19 di Daerah VI-30

BAB VII PENUTUP VII-1

DAFTAR GAMBAR

		Halaman
Gambar 1.1	Hubungan Dokumen Perencanaan Pembangunan Nasional, Daerah, dan SKPK	I-5
Gambar 2.1	Persentase Luas Wilayah Kabupaten Nagan Raya Menurut Kecamatan	II-2
Gambar 2.2	Jumlah Gampong Menurut Kecamatan Kabupaten Nagan Raya	II-3
Gambar 2.3	Peta Administrasi Kabupaten Nagan Raya	II-5
Gambar 2.4	Peta Penggunaan Lahan Kabupaten Nagan Raya	II-11
Gambar 2.5	Grafik Penggunaan Lahan Kabupaten Nagan Raya	II-12
Gambar 2.6	Peta Rawan Bencana Kabupaten Nagan Raya	II-21
Gambar 2.7	PDRB Atas Dasar Harga Berlaku Kabupaten Nagan Raya (Triliun Rupiah) Tahun 2016 - 2020	II-22
Gambar 2.8	PDRB Atas Dasar Harga Konstan Kabupaten Nagan Raya (Triliun Rupiah) Tahun 2016 - 2020	II-23
Gambar 2.9	Struktur PDRB Kabupaten Nagan Raya (persen).....	II-24
Gambar 2.10	Pertumbuhan Ekonomi Kabupaten Nagan Raya (persen) Tahun 2016-2020	II-25
Gambar 2.11	PDRB Per Kapita ADHB Kabupaten Nagan Raya (juta rupiah) Tahun 2016-2020	II-26
Gambar 2.12	Perkembangan Tingkat Inflasi Nasional, Aceh dan Kabupaten Nagan Raya Tahun 2017-2021	II-27
Gambar 2.13	Perkembangan Indeks Kedalaman Kemiskinan (P1) Kabupaten Nagan Raya Tahun 2015-2020	II-30
Gambar 2.14	Perkembangan Indeks Keparahan Kemiskinan (P2) Kabupaten Nagan Raya Tahun 2015-2020	II-31
Gambar 2.15	Indeks Gini Nasional, Provinsi Aceh dan Kabupten Nagan Raya	II-35
Gambar 2.16	Perkembangan TPAK dan TPT Kabupaten Nagan Raya Tahun 2012-2020 (persen)	II-35
Gambar 2.17	Perkembangan Angka Melek Huruf Dewasa di Kabupaten Nagan Raya, Tahun 2012-2020 (persen).....	II-36

Gambar 2.18	Jumlah Sekolah di Kabupaten Nagan Raya, Tahun Ajaran 2020/2021 (Unit)	II-46
Gambar 2.19	Komposisi Penduduk yang Bekerja menurut Kelompok Lapangan Usaha Kabupaten Nagan Raya Tahun 2019	II-82
Gambar 2.20	Grafik Indeks Pembangunan Gender Kab. Nagan Raya Tahun 2010 – 2020	II-83
Gambar 2.21	Distribusi Persentase PDRB Sektor Pertanian, Kehutanan dan Perikanan Kabupaten Nagan Raya Atas Dasar Harga Berlaku menurut Lapangan Usaha, 2015-2020 (Persen)	II-105
Gambar 2.22	Kontribusi dan Laju Pertumbuhan Kategori Perdagangan Besar dan Eceran Reparasi Mobil dan Sepeda Motor (persen), Kabupaten Nagan Raya Tahun 2015-2019	II-115
Gambar 2.23	Kontribusi dan Laju Pertumbuhan Kategori Industri Pengolahan Kabupaten Nagan Raya Tahun 2015-2019	II-115
Gambar 2.24	Kontribusi dan Laju Pertumbuhan Kategori Industri Pengolahan Kabupaten Nagan Raya Tahun 2017-2021	II-116
Gambar 2.25	Goal, Target, dan Indikator dalam 4 Pilar Tujuan Pembangunan Berkelanjutan di Indonesia.....	II-178
Gambar 2.26	Sasaran Pembangunan Nasional Tahun 2020 2024	II-167
Gambar 3.1	Gafik Pertumbuhan Ekonomi Aceh 2017-2021.....	III-4
Gambar 3.2	Produk Domestik Regional Bruto dengan Migas ADHB Menurut Pengeluaran (Triliun Rp)	III-5
Gambar 3.3	Produk Domestik Regional Bruto dengan Migas ADHK 2010 Menurut Pengeluaran (Triliun Rp)	III-6
Gambar 3.4	Jumlah Penduduk Miskin Desa dan Kota Provinsi Aceh	III-10
Gambar 3.5	Grafik Peretumbuhan Perekonomian Tahun 2017-2021	III-13
Gambar 3.6	PDRB Perkapita Kabupaten Nagan Raya Tahun 2017-2021.....	III-15
Gambar 3.7	PDRB Kabupaten Nagan Raya Menurut Lapangan Usaha atas Dasar Harga Konstan	III-16
Gambar 3.8	Tingkat Pengangguran Terbuka Tahun 2016-2021	III-18
Gambar 3.9	Perbandingan Angka Kemiskinan Nasional, Aceh dan Nagan Raya Tahun 2017-2021	III-19
Gambar 3.10	Indeks Gini Rasio Kabupaten Nagan Raya Tahun 2017-2022	III-20

Gambar 3.11 Perbandingan IPM Kabupaten Nagan Raya Tahun 2017-2022 ..... III-21

Gambar 4.1 Tema dan Prioritas Nasional RKP Tahun 2023 ..... IV-12

DAFTAR TABEL

		Halaman
Tabel 2.1	Luas Wilayah Administrasi Menurut Kecamatan Kabupaten Nagan Raya	II-1
Tabel 2.2	Jumlah Desa/Gampong dan Kemukiman Menurut Kecamatan Kabupaten Nagan Raya	II-2
Tabel 2.3	Rekapitulasi Status Gampong Dalam Kabupaten Nagan Raya Tahun 2021-2022	II-3
Tabel 2.4	Kondisi Suhu Udara dan Kelembapan Tahun 2021.....	II-7
Tabel 2.5	Kondisi Curah Hujan, Hari Hujan, dan Penyinaran Matahari Tahun 2021	II-7
Tabel 2.6	Cekungan Air Tanah di Kabupaten Nagan Raya.....	II-9
Tabel 2.7	Sebaran Sumber Air Baku di Kabupaten Nagan Raya.....	II-9
Tabel 2.8	Penggunaan Lahan Eksisting Kabupaten Nagan Raya.....	II-12
Tabel 2.9	Jumlah Penduduk dan Laju Pertumbuhan Kab. Nagan Raya Menurut Kecamatan Tahun 2021	II-14
Tabel 2.10	Persentase dan Kepadatan Penduduk Kabupaten Nagan Raya Menurut Kecamatan Tahun 2021	II-14
Tabel 2.11	Rasio Jenis Kelamin Penduduk Kabupaten Nagan Raya Per Kecamatan Tahun 2021	II-15
Tabel 2.12	Luas Kawasan Hutan Lindung dan Budidaya Kabupaten Nagan Raya	II-16
Tabel 2.13	Luas Kawasan Hutan Lindung dan Budidaya Menurut Kecamatan di Kabupaten Nagan Raya.....	II-18
Tabel 2.14	Peta Rawan Bencana Kabupaten Nagan Raya	II-20
Tabel 2.15	Tingkat Inflasi Tahun 2017-2021 (persen)	II-27
Tabel 2.16	Tingkat Kemiskinan Nasional, Aceh, Nagan Raya Tahun 2017-2021	II-29
Tabel 2.17	Garis Kemiskinan, Jumlah, dan Presentase Penduduk Miskin Di Kabupaten Nagan Raya, Tahun 2013-2021	II-32
Tabel 2.18	Indeks Pembangunan Manusia Tahun 2017-2021	II-33
Tabel 2.19	Perbandingan Rasio Gini Kabupaten Nagan Raya, Provinsi Aceh dan Nasional	II-34

Tabel 2.20	Perkembangan Rata-rata Lama Sekolah Kabupaten Nagan Raya, Aceh, dan Nasional, Tahun 2016-2021 (Tahun)	II-38
Tabel 2.21	Jumlah Penghafal Al-Qur`an (Hafiz 30 Juz), Angka Melek Al-Qur`an dan Standarisasi Dayah dari Tahun 2017–2021	II-39
Tabel 2.22	Pendukung Pelaksanaan dan Pengawasan Syariat Islam Kabupaten Nagan Raya dari Tahun 2017-2021	II-40
Tabel 2.23	Realisasi Penerimaan Zakat/Infaq/Sadaqah Kabupaten Nagan Raya Tahun 2017-2020	II-41
Tabel 2.24	Rasio Pendidikan Anak Usia Dini di Kabupaten Nagan Raya Tahun 2017-2021.....	II-42
Tabel 2.25	Angka Partisipasi Kasar (APK) Menurut Jenjang Pendidikan Kabupaten Nagan Raya Tahun 2019-2021	II-43
Tabel 2.26	Angka Partisipasi Murni Menurut Jenjang Pendidikan Tahun 2019-2021	II-44
Tabel 2.27	Persentase Penduduk Usia 7–24 Tahun Menurut Jenis Kelamin, Kelompok Umur Sekolah, dan Partisipasi Sekolah di Kabupaten Nagan Raya, 2020	II-45
Tabel 2.28	Perkembangan Peserta Didik Menurut Jenjang Pendidikan di Kabupaten Nagan Raya, Tahun Ajaran 2017-2021 (orang)	II-46
Tabel 2.29	Perkembangan Rasio Peserta Didik-Ruang Kelas Kabupaten Nagan Raya Tahun 2017-2021	II-47
Tabel 2.30	Kualifikasi Guru di Kab. Nagan Raya Tahun 2017-2021	II-48
Tabel 2.31	Angka Kematian Bayi (AKB) per 1000 Kelahiran Hidup di Kabupaten Nagan Raya Tahun 2017-2021.....	II-49
Tabel 2.32	Angka Kematian Bayi (AKB) per 1000 Kelahiran Hidup di Kabupaten Nagan Raya Tahun 2017-2021.....	II-50
Tabel 2.33	Angka Kematian Neonatal per 1000 Kelahiran Hidup di Kabupaten Nagan Raya Tahun 2017-2021.....	II-51
Tabel 2.34	Angka Kematian Ibu per 100.000 Kelahiran Hidup Kabupaten Nagan Raya Tahun 2017 – 2021.....	II-52
Tabel 2.35	Rasio Posyandu Per Satuan Balita Kabupaten Nagan Raya Tahun 2017 – 2021	II-53
Tabel 2.36	Rasio Puskesmas, Poliklinik, Pustu Per Satuan Penduduk Kabupaten Nagan Raya Tahun 2017-2021	II-53

Tabel 2.37	Rasio Dokter Per Satuan Penduduk Kabupaten Nagan Raya Kabupaten Nagan Raya Tahun 2017-2021	II-55
Tabel 2.38	Rasio Tenaga Medis Per Satuan Penduduk Kabupaten Nagan Raya Tahun 2017-2021	II-55
Tabel 2.39	Cakupan Komplikasi Kebidanan di Kabupaten Nagan Raya Tahun 2017-2021	II-57
Tabel 2.40	Cakupan Pertolongan Persalinan Kabupaten Nagan Raya Tahun 2017-2021	II-58
Tabel 2.41	Cakupan Desa/kelurahan Universal Child Immunization (UCI) Kabupaten Nagan Raya Tahun 2017-2021	II-59
Tabel 2.42	Cakupan Kasus Balita Gizi Buruk yang Mendapat Perawatan Menurut Puskesmas di Kabupaten Nagan Raya Tahun 2017 - 2021	II-60
Tabel 2.43	Persentase Anak Usia 1 Tahun Yang di Imunisasi Campak di Kabupaten Nagan Raya Tahun 2017 – 2021	II-60
Tabel 2.44	Cakupan Balita Pneumonia yang Ditangani Di Kabupaten Nagan Raya Tahun 2017-2021	II-61
Tabel 2.45	Cakupan Penemuan dan Penanganan Penderita Penyakit TBC BTA(+) di Kabupaten Nagan Raya Tahun 2017-2021	II-62
Tabel 2.46	Tingkat Prevalensi Tuberkulosis (per 100.000 Penduduk) Di Kabupaten Nagan Raya Tahun 2017 - 2021	II-62
Tabel 2.47	Tingkat Kematian Karena Tuberkulosis (per 100.000 penduduk) di Kabupaten Nagan Raya Tahun 2017-2021.....	II-63
Tabel 2.48	Proporsi Jumlah Kasus Tuberkulosis yang Terdeteksi dalam Program DOTS di Kabupaten Nagan Raya Tahun 2017-2021	II-64
Tabel 2.49	Penderita Tuberkulosis Paru BTA di Kabupaten Nagan Raya Tahun 2017-2021	II-64
Tabel 2.50	Cakupan Penemuan dan Penanganan Penderita Penyakit DBD di Kabupaten Nagan Raya Tahun 2017-2021.....	II-65
Tabel 2.51	Angka Kejadian Malaria di Kabupaten Nagan Raya Tahun 2017-2021	II-66
Tabel 2.52	Daftar Lokus Intervensi Kegiatan Pencegahan dan Penanganan Stunting Terintegrasi di Kabupaten Nagan Raya Tahun 2020 ...	II-67
Tabel 2.53	Data Kasus Covid-19 Kabupaten Nagan Raya Tahun 2020.....	II-69

Tabel 2.54	Panjang Jalan Kabupaten Menurut Kondisi Jalan di Kabupaten Nagan Raya Tahun 2017-2021 (Km)	II-70
Tabel 2.55	Rasio Panjang Jalan dengan Jumlah Penduduk di Kabupaten Nagan Raya Tahun 2017-2021	II-71
Tabel 2.56	Akses Sanitasi Kabupaten Nagan Raya Tahun 2018-2021	II-72
Tabel 2.57	Proporsi akses Air Minum Layak Kabupaten Nagan Raya Tahun 2017-2021	II-72
Tabel 2.58	Persentase Kondisi Irigasi menurut Daerah Irigasi Kabupaten Nagan Raya Tahun 2021	II-73
Tabel 2.59	Rasio Jaringan Irigasi di Kabupaten Nagan Raya Tahun 2017-2021	II-75
Tabel 2.60	Rasio Tempat Ibadah Persatuan Penduduk ..... Kabupaten Nagan Raya Tahun 2017-2021	II-76
Tabel 2.61	Rasio Ruang Terbuka Hijau Kabupaten Nagan Raya Tahun 2017-2021	II-77
Tabel 2.62	Rasio Rumah Layak Huni Kabupaten Nagan Raya Tahun 2017-2021	II-77
Tabel 2.63	Persentase Luas Kawasan Kumuh Kabupaten Nagan Raya Tahun 2017-2021	II-78
Tabel 2.64	Jumlah Linmas dan Lembaga Swadaya Masyarakat Kabupaten Nagan Raya Tahun 2017 – 2021.....	II-79
Tabel 2.65	Jumlah Penyandang Masalah Kesejahteraan Sosial (PMKS) Kabupaten Nagan Raya Tahun 2017-2021	II-80
Tabel 2.66	Persentase Partisipasi Perempuan di Lembaga Pemerintah Di Kabupaten Nagan Raya Tahun 2015-2020	II-84
Tabel 2.67	Proporsi Kursi yang Diduduki Perempuan di DPRK Tahun 2017-2021	II-84
Tabel 2.68	Rasio KDRT Tahun 2017-2021	II-85
Tabel 2.69	Produksi Beras Kabupaten Nagan Raya Tahun 2017-2021.....	II-87
Tabel 2.70	Timbulan sampah yang ditangani di Kabupaten Nagan Raya Tahun 2017-2021	II-87
Tabel 2.71	Kasus Pencemaran Air yang di Akibatkan Oleh Limbah Industri	II-87

Tabel 2.72	Jumlah kepemilikan Administrasi Kependudukan Kabupaten Nagan Raya Tahun 2018-2021	II-88
Tabel 2.73	Rasio Panjang Jalan per Jumlah Kendaraan Kabupaten Nagan Raya Tahun 2017-2021	II-89
Tabel 2.74	Jumlah Penumpang Datang Dan Berangkat di Kabupaten Nagan Raya tahun 2017-2020	II-90
Tabel 2.75	Kondisi Industri Makanan dan Tembakau di Kabupaten Nagan Raya Tahun 2017-2021 (Unit).....	II-91
Tabel 2.76	Kondisi Industri Kain dan Kulit di Kabupaten Nagan Raya Tahun 2017-2021 (Unit).....	II-92
Tabel 2.77	Kondisi Industri Kayu di Kabupaten Nagan Raya Tahun 2017-2021 (Unit)	II-92
Tabel 2.78	Kondisi Industri dari Besi di Kabupaten Nagan Raya Tahun 2017-2021 (Unit).....	II-93
Tabel 2.79	Kondisi Industri Dari Bahan Galian di Kabupaten Nagan Raya Tahun 2017-2021 (Unit).....	II-93
Tabel 2.80	Kondisi Industri Dari Kertas di Kabupaten Nagan Raya Tahun 2017-2021 (Unit).....	II-94
Tabel 2.81	Kondisi Industri Barang Lainnya di Kabupaten Nagan Raya Tahun 2017-2021 (Unit)	II-94
Tabel 2.82	Kondisi Industri Jasa di Kabupaten Nagan Raya Tahun 2017-2021 (Unit)	II-95
Tabel 2.83	Jumlah dan Status Koperasi di Kabupaten Nagan Raya Tahun 2017-2021	II-96
Tabel 2.84	Investor Berskala Nasional (PMDN/PMA) Kabupaten Nagan Raya Tahun 2017-2021	II-97
Tabel 2.85	Pertumbuhan Nilai Investasi Berskala Nasional (PMDN/PMA) Kabupaten Nagan Raya 2017-2021	II-97
Tabel 2.86	Tenaga Kerja Perusahaan (PMDN/PMA) Kabupaten Nagan Raya 2017-2021	II-98
Tabel 2.87	Capaian Kinerja Urusan Pemuda dan Olah Raga Kabupaten Nagan Raya Tahun 2017-2021	II-99
Tabel 2.88	Perkembangan Kepemudaan dan Olahraga Kabupaten Nagan Raya Tahun 2017-2021	II-99

Tabel 2.89	Perkembangan Kebudayaan Kabupaten Nagan Raya Tahun 2017-2021	II-100
Tabel 2.90	Jumlah Pustaka Daerah menurut Kecamatan Kabupaten Nagan Raya Tahun 2017-2021 (Unit)	II-101
Tabel 2.91	Objek Wisata Kabupaten Nagan Raya Tahun 2021	II-102
Tabel 2.92	Jumlah Sarana/Fasilitas Pariwisata (unit) Kabupaten Nagan Raya Tahun 2017-2021	II-104
Tabel 2.93	Produksi dan Produktivitas Padi dan Palawija Kabupaten Nagan Raya Tahun 2017-2021	II-105
Tabel 2.94	Pembinaan Kelompok Tani Kabupaten Nagan Raya Tahun 2017-2021	II-107
Tabel 2.95	Jenis Kelembagaan Pertanian di Kabupaten Nagan Raya Tahun 2020	II-108
Tabel 2.96	Perkembangan Populasi Ternak di Kabupaten Nagan Raya Tahun 2020-2021 (Ekor)	II-108
Tabel 2.97	Perkembangan Luas Areal, Produksi, dan Produktivitas Kelapa Sawit di Kabupaten Nagan Raya Tahun 2017-2021	II-110
Tabel 2.98	Perkembangan Luas Areal, Produksi, dan Produktivitas Karet di Kabupaten Nagan Raya, Tahun 2017-2021	II-111
Tabel 2.99	Perkembangan Luas Areal, Produksi, dan Produktivitas Kakao Kabupaten Nagan Raya, Tahun 2012-2020	II-112
Tabel 2.100	Perkembangan Luas Areal, Produksi, dan Produktivitas Kelapa Dalam di Kabupaten Nagan Raya, Tahun 2012-2021	II-112
Tabel 2.101	Perkembangan Daya Terpasang, Produksi, dan Listrik Terjual pada PT. PLN (Persero) Cabang Kabupaten Nagan Raya, Tahun 2017-2020	II-113
Tabel 2.102	Lokasi Transmigrasi dan Jumlah Kepala Keluarga Kabupaten Nagan Raya Tahun 2017-2021	II-117
Tabel 2.103	Jumlah Kepala Keluarga Transmigrasi Lokal Yang Menetap Di Kabupaten Nagan Raya Tahun 2017-2021	II-117
Tabel 2.104	Fasilitas Sarana dan Prasarana Transmigrasi Lokal di Kabupaten Nagan Raya Tahun 2017-2021	II-118
Tabel 2.107	Perkembangan Produksi dan Nilai Produksi Perikanan Laut di Kabupaten Nagan Raya, 2017-2021	II-118

Tabel 2.108	Produksi Perikanan Kabupaten Nagan Raya Tahun 2017-2021	II-119
Tabel 2.109	Potensi Sumber Daya Kelautan dan Perikanan Tangkap Kabupaten Nagan Raya Tahun 2021	II-120
Tabel 2.110	Jumlah Rumah Tangga Perikanan Budidaya Kabupaten Nagan Raya Tahun 2017-2021	II-121
Tabel 2.111	Perkembangan Produksi Budidaya Kolam Menurut Jenis Ikan Kabupaten Nagan Raya, 2017-2021	II-122
Tabel 2.112	Perkembangan Produksi (ton) Budidaya Kolam Menurut Jenis Ikan Kabupaten Nagan Raya Tahun 2017-2021	II-122
Tabel 2.113	Jumlah Nelayan, Kelompok dan Pembinaan Nelayan Kabupaten Nagan Raya Tahun 2017-2021	II-123
Tabel 2.114	Kondisi PPI, TPI, dan Pasar Kabupaten Nagan Raya, 2021	II-124
Tabel 2.115	Cakupan Bina Kelompok Nelayan Kabupaten Nagan Raya Tahun 2017-2021	II-125
Tabel 2.116	Cakupan Produksi Ikan Kelompok Nelayan Kabupaten Nagan Raya Tahun 2017-2021	II-125
Tabel 2.117	Jumlah Bongkar Muat Barang di Bandar Udara Cut Nyak Dhien Tahun 2018-2021	II-131
Tabel 2.118	Jumlah Penumpang melalui Bandar Udara Cut Nyak Dhien Tahun 2018-2021	II-131
Tabel 2.119	Lama Proses Pelayanan, Jumlah Persyaratan (Dokumen), dan Biaya Perijinan Kabupaten Nagan Raya	II-132
Tabel 2.120	Komposisi Penduduk dan Angka Ketergantungan Kabupaten Nagan Raya, Tahun 2017-2021 (%)	II-135
Tabel 2.121	Realisasi Belanja Daerah Kabupaten Nagan Raya Tahun 2021	II-137
Tabel 2.122	Capaian Indikator Kinerja Utama Kabupaten Nagan Raya Tahun 2017-2022	II-138
Tabel 2.124	Capaian Indikator Kinerja Utama Kabupaten Nagan Raya Tahun 2017-2022	II-144
Tabel 3.1	Target Kinerja Rencana Kerja Pemerintah	III-2
Tabel 3.2	Angka Inflasi Tahun 2018-2021 di Provinsi Aceh	III-6

Tabel 3.3	Penyumbang Inflasi Tahun 2018-2021 di Provinsi Aceh	III-7
Tabel 3.4	Tingkat Pengangguran Provinsi Aceh	III-9
Tabel 3.5	Angka Kemiskinan, Indeks Kedalaman Kemiskinan dan Keparahan Kemiskinan Provinsi Aceh	III-10
Tabel 3.6	Realisasi Pendapatan Daerah Tahun 2019-2021	III-22
Tabel 3.7	Rincian Pendapatan Asli daerah Tahunn 2019-2021	III-23
Tabel 3.8	Target dan Proyeksi Pendapatan Kabupaten Nagan Raya	III-24
Tabel 3.9	Realisasi Belanja Kabupaten Nagan Tahun 2019-2021.....	III-28
Tabel 3.10	Target Tahun 2022 dan Rencana Belanja Daerah Kabupaten Nagan Raya Tahun 2023	III-28
Tabel 3.11	Realisasi Pembiayaan Tahun 2018-2020	III-32
Tabel 3.12	Target dan Proyeksi Pembiayaan Tahun 2022 dan 2023	III-32
Tabel 4.1	Target Tahun 2022 dan Rencana Belanja Daerah Kabupaten Nagan Raya Tahun 2023	IV-2
Tabel 4.2	Tujuan, Sasaran dan Indikator Sasaran pada masing-masing tujuan Tahun 2023-2026	IV-8
Tabel 4.3	Program Prioritas Pembangunan Kabupaten Nagan Raya Pendukung Prioritas Nasional Tahun 2023	IV-17
Tabel 4.4	Tujuan, Sasaran, Strategi dan Arah Kebijakan Pembangunan Aceh	IV-27
Tabel 4.5	Program Prioritas Pembangunan Kabupaten Nagan Raya Pendukung Prioritas Provinsi Tahun 2023	IV-31
Tabel 4.6	Tujuan, Sasaran, Strategi dan Arah Kebijakan Kabupaten Nagan Raya	IV-42
Tabel 4.7	Program Prioritas Pembangunan Kabupaten Nagan Raya Tahun 2023	IV-47
Tabel 5.1	Rekapitulasi Program/ Kegiatan/ Sub Kegiatan SKPK Tahun Perencanaan 2023	V-2
Tabel 6.1	Indikator Makro Kabupaten Nagan Raya Tahun 2023-2026	VI-1
Tabel 6.2	Indikator Kinerja Utama (IKU) Kabupaten Nagan Raya Tahun 2023	VI-2

Tabel 6.3	Indikator Kinerja Daerah (IKD) Kabupaten Nagan Raya Tahun 2023	VI-3
Tabel 6.4	Daftar Inovasi Pemerintah Kabupaten Nagan Raya Tahun 2020-2021	VI-15
Tabel 6.5	Perkembangan Kasus Covid -19 di Aceh per 11 Desember 2021	VI-30
Tabel 6.6	Kebijakan Pemulihan Ekonomi Dalam Penanganan Dampak Pandemi Corona Virus Disease 19 Tahun 2023	VI-32

LAMPIRAN
PERATURAN BUPATI NAGAN RAYA
NOMOR 23 TAHUN 2022 TENTANG
RENCANA KERJA PEMERINTAH
KABUPATEN NAGAN RAYA TAHUN 2023

BAB I
PENDAHULUAN

1.1. Latar Belakang

Undang-Undang Nomor 25 Tahun 2004 tentang Sistem Perencanaan Pembangunan Nasional dan Undang-Undang Nomor 23 Tahun 2014 tentang Pemerintahan Daerah, sebagaimana telah diubah terakhir kali dengan Undang-Undang Nomor 9 Tahun 2015 mewajibkan pemerintah daerah untuk menyusun perencanaan pembangunan daerah sebagai bagian dari sistem perencanaan pembangunan nasional. Rencana Kerja Pemerintah Kabupaten (RKPK) atau disebut juga dengan Rencana Pembangunan Tahunan Daerah merupakan penjabaran dari dokumen Rencana Pembangunan Jangka Menengah Daerah (RPJMD).

RKPK disusun berdasarkan pendekatan partisipatif, teknokratis, politis serta top-down dan bottom-up. Berdasarkan Peraturan Menteri Dalam Negeri Nomor 86 Tahun 2017 tentang Tata Cara Perencanaan, Pengendalian dan Evaluasi Pembangunan Daerah, Tata Cara Evaluasi Rancangan Peraturan Daerah tentang Rencan Pembangunan Jangka Panjang Daerah dan Rencana Pembangunan Jangka Menengah Daerah, serta Tata Cara Perubahan Rencana Pembangunan Jangka Panjang Daerah, Rencana Pembangunan Jangka Menengah Daerah dan Rencana Kerja Pemerintah Daerah, RKPK disusun melalui persiapan penyusunan RKPK, penyusunan rancangan awal, penyusunan Rancangan RKPK, pelaksanaan Musrenbang RKPK, perumusan rancangan akhir RKPK dan penetapan RKPK

Sebagai dokumen perencanaan tahunan daerah, RKPK mempunyai kedudukan yang strategis sebagai berikut :

1. RKPK merupakan dokumen yang secara substansial merupakan penerjemahan dan penjabaran dari Rencana Pembangunan Kabupaten (RPK) Nagan Raya Tahun 2023-2026 ke dalam program dan kegiatan pembangunan tahunan daerah;
2. RKPK memuat arahan operasional pelaksanaan program dan kegiatan pembangunan tahunan bagi seluruh Satuan Kerja Perangkat Kabupaten (SKPK) dalam menyusun Rencana Kerja Satuan Kerja Perangkat Kabupaten (Renja-SKPK);
3. RKPK merupakan acuan Penjabat Bupati Nagan Raya dan DPRK Nagan Raya dalam menentukan Kebijakan Umum APBK dan penentuan prioritas serta pagu

anggaran sementara yang selanjutnya digunakan sebagai acuan dalam penyusunan Anggaran Pendapatan dan Belanja Kabupaten (APBK);

4. RKPK merupakan salah satu instrumen evaluasi kinerja penyelenggaraan pemerintahan kabupaten. Melalui evaluasi terhadap pelaksanaan RKPK ini dapat diketahui sampai sejauh mana capaian kinerja Rencana Pembangunan Kabupaten (RPK) Nagan Raya sebagai wujud dari kinerja penyelenggaraan pemerintahan kabupaten hingga tahun berkenaan.

Penyusunan RKPK Tahun 2023 merupakan perencanaan tahun pertama dalam pelaksanaan dokumen Rencana Pembangunan Kabupaten (RPK) Nagan Raya Tahun 2023-2026. Disamping itu, perumusan RKPK Nagan Raya Tahun 2023 juga memperhatikan beberapa hal sebagai berikut :

1. Arah Kebijakan Pembangunan Kabupaten Nagan Raya Tahun 2023-2026

   Arah Kebijakan Pembangunan Kabupaten Nagan Raya Tahun 2023 mengacu kepada Arah Kebijakan Pembangunan Kabupaten Nagan Raya yang tertuang dalam dokumen Rencna Pembangunan Kabupaten (RPK) Nagan Raya Tahun 2023-2026 yaitu Mewujudkan Kemandirian Pangan dan Penanggulangan Dampak Covid-19 untuk Pengentasan Kemiskinan serta Memantapkan Pelaksanaan Syariat Islam;
2. Arah Kebijakan Pembangunan Aceh RPA Tahun 2023 – 2026 Arah Kebijakan Pembangunan Aceh dalam RKPA Tahun 2023 mengacu kepada Arah Kebijakan Pembangunan Aceh yang terdapat dalam RPA Tahun 2023-2026 yaitu meningkatkan ketahanan pangan dan kesejahteraan masyarakat untuk penurunan angka pengangguran dan kemiskinan dalam rangka mengatasi dampak social ekonomi dari COVID-19.
3. Sasaran dan Prioritas Nasional RKP Tahun 2023

   Sasaran dan Prioritas Pembangunan RKPA Tahun 2023 mengacu pada Sasaran dan Prioritas Nasional dalam RKP Tahun 2023 yaitu terwujudnya lumbung energi dan pangan serta transformasi ekonomi melalui hilirisasi industri berbasis pertanian, perikanan dan tambang untuk menciptakan nilai tambah serta pengembangan kawasan ekonomi untuk hilirisasi komoditas unggulan dan pusat pertumbuhan yang berorientasi ekspor.

Bedasarkan hasil evaluasi capaian indikator makro pembangunan Kabupaten Nagan Raya, Pertumbuhan Ekonomi tahun 2021 sebesar 3,12 persen lebih baik dari Provinsi Aceh yaitu sebesar 2,82 persen namun masih lebih rendah dari angka pertumbuhan ekonomi Nasional sebesar 3,51 persen. Indeks Pembangunan Manusia Kabupaten Aceh Nagan Raya pada tahun 2021 sebesar 69,31 dan masuk dalam kategori "sedang". Pencapaian ini meningkat 1,53 poin dari indeks tahun 2017 yang tercatat 67,78. Angka tersebut menunjukkan angka IPM Nagan Raya berada di bawah rata-rata Aceh pada tahun 2021 yaitu sebesar (72,18) dan Nasional (72,29). Indeks Gini Kabupaten Nagan Raya dalam kategori dengan ketimpangan rendah yaitu sebesar 0.26 sedangkan untuk Provinsi dan Nasional masing-masing sebesar 0.32 dan 0.381. Tingkat Pengangguran Terbuka (TPT) Kabupaten Nagan Raya sebesar 4.99 persen lebih rendah dari tingkat Provinsi dan Nasioanal masing-masing sebesar 6.30 persen dan 6.49. Untuk tingkat kemiskinan Kabupaten Nagan Raya masih jauh tinggi bila dibandingkan dengan angka kemiskinan Provinsi Aceh sebesar 15,33 persen dan Nasional sebesar 9,71 persen pada tahun 2021.

1.2. Dasar Hukum Penyusunan

Penyusunan RKPK Nagan Raya tahun 2023 didasarkan pada peraturan perundang-undangan yang berlaku, yaitu:

1. Undang-Undang Nomor 4 Tahun 2002 tentang Pembentukan Kabupaten Aceh Barat Daya, Kabupaten Gayo Lues, Kabupaten Aceh Jaya, Kabupaten Nagan Raya, dan Kabupaten Aceh Tamiang di Provinsi Nanggroe Aceh Darussalam;
2. Undang-Undang Nomor 17 Tahun 2003 tentang Keuangan Negara;
3. Undang-Undang Nomor 25 Tahun 2004 tentang Sistem Perencanaan Pembangunan Nasional;
4. Undang-Undang Nomor 33 Tahun 2004 tentang Perimbangan Keuangan antara Pemerintah Pusat dan Pemerintahan Daerah;
5. Undang-Undang Nomor 11 Tahun 2006 tentang Pemerintahan Aceh;
6. Undang-Undang Nomor 17 Tahun 2007 tentang Rencana Pembangunan Jangka Panjang Nasional Tahun 2005-2025;
7. Undang-Undang Nomor 12 Tahun 2011 tentang Pembentukan Peraturan Perundang-Undangan, sebagaimana telah diubah beberapa kali, terakhir dengan Undang-Undang Nomor 13 Tahun 2022 tentang Undang-Undang Nomor 12 Tahun 2011 tentang Pembentukan Peraturan Perundang-Undangan (Lembaran

Negara Republik Indonesia Tahun 2022 Nomor 143, Tambahan Lembaran Negara Republik Indonesia Nomor 6801);

8. Undang-Undang Nomor 23 Tahun 2014 tentang Pemerintahan Daerah, sebagaimana telah beberapa kali, diubah terakhir dengan undang-undang Nomor 9 tahun 2015 tentang perubahan Kedua Atas Undang-Undang Nomor 23 Tahun 2014 tentang Pemerintahan Daerah;
9. Peraturan Pemerintah Nomor 18 Tahun 2016 tentang Perangkat Daerah;
10. Peraturan Pemerintah Nomor 17 Tahun 2017 tentang Sinkronisasi Proses Perencanaan dan Penganggaran Pembangunan Nasional;
11. Peraturan Pemerintah Nomor 2 Tahun 2018 tentang Standar Pelayanan Minimal;
12. Peraturan Pemerintah Nomor 12 Tahun 2019 tentang Pengelolaan Keuangan Daerah;
13. Peraturan Pemerintah Nomor 19 Tahun 2022 tentang Dekonsentrasi dan Tugas Pembantuan (Lembaran Negara Republik Indonesia Tahun 2022 Nomor 122, Tambahan Lembaran Negara Republik Indonesia Nomor 6794);
14. Peraturan Presiden Nomor 18 Tahun 2020 tentang Rencana Pembangunan Jangka Menengah Nasional Tahun 2020-2024;
15. Peraturan Menteri Dalam Negeri Nomor 13 Tahun 2006 tentang Pedoman Pengelolaan Keuangan Daerah sebagaimana telah diubah dengan Peraturan Menteri Dalam Negeri Nomor 59 Tahun 2007 tentang Perubahan Atas Permendagri Nomor 13 Tahun 2006 tentang Pedoman Pengelolaan Keuangan Daerah;
16. Peraturan Menteri Dalam Negeri Nomor 95 Tahun 2016 tentang Perangkat Daerah Aceh;
17. Peraturan Menteri Dalam Negeri Nomor 86 Tahun 2017 tentang Tata Cara Perencanaan, Pengendalian dan Evaluasi Pembangunan Daerah, Tata Cara Evaluasi Rancangan Peraturan Daerah Tentang Rencana Pembangunan Jangka Panjang Daerah dan Rencana Pembangunan Jangka Menengah, serta Tata Cara Perubahan Rencana Pembangunan Jangka Menengah Daerah, dan Rencana Kerja Pemerintah Daerah;
18. Peraturan Menteri Dalam Negeri Nomor 70 Tahun 2019 tentang Sistem Informasi Pemerintah Daerah;
19. Peraturan Menteri Dalam Negeri Nomor 90 Tahun 2019 tentang Klasifikasi, Kodefikasi Dan Nomenklatur Perencanaan Pembangunan dan Keuangan Daerah;

20. Peraturan Menteri Dalam Negeri Nomor 59 Tahun 2021 tentang Penerapan Standar Pelayanan Minimal;
21. Peraturan Menteri PPN/Bappenas Nomor 4 Tahun 2022 tentang Rancangan Rencana Kerja Pemerintah Tahun 2023;
22. Peraturan Menteri Dalam Negeri Nomor 81 Tahun 2022 Tentang Pedoman Penyusunan Rencana Kerja Pemerintah Daerah Tahun 2023;
23. Qanun Aceh Nomor 2 Tahun 2008 tentang Tata Cara Pengalokasian Tambahan Dana Bagi Hasil Minyak dan Gas Bumi dan Penggunaan Dana Otonomi Khusus, sebagaimana telah diubah beberapa kali terakhir dengan Qanun Aceh Nomor 10 Tahun 2016 tentang Perubahan Kedua Atas Qanun Aceh Nomor 2 Tahun 2008 tentang Tata Cara Pengalokasian Tambahan Dana Bagi Hasil Minyak dan Gas Bumi dan Penggunaan Dana Otonomi Khusus;
24. Qanun Aceh Nomor 9 Tahun 2012 tentang Rencana Pembangunan Jangka Panjang Aceh Tahun 2012-2032;
25. Peraturan Gubernur Aceh Nomor 78 Tahun 2015 tentang Rencana Induk Pemanfaatan Dana Otonomi Khusus Aceh Tahun 2008-2027;
26. Peraturan Gubernur Aceh Nomor 81 Tahun 2017 tentang Perubahan Atas Peraturan Gubernur 9 Tahun 2017 tentang Petunjuk Teknis Pengelolaan Tambahan Dana Bagi Hasil Minyak Dan Gas Bumi Dan Dana Otonomi Khusus;
27. Peraturan Gubernur Aceh Nomor 06 Tahun 2022 tentang Rencana Pembangunan Aceh Tahun 2023-2026;
28. Qanun Kabupaten Nagan Raya Nomor 11 Tahun 2015 tentang Rencana Tata Ruang Wilayah (RTRW) Kabupaten Nagan Raya Tahun 2015-2035;
29. Qanun Kabupaten Nagan Raya Nomor 9 Tahun 2021 tentang Anggaran Pendapatan dan Belanja Kabupaten Nagan Raya Tahun Anggaran 2022;
30. Peraturan Bupati Nagan Raya Nomor 08 Tahun 2011 tentang Rencana Pembangunan Jangka Panjang (RPJP) Kabupaten Nagan Raya Tahun 2005-2025;
31. Peraturan Bupati Nagan Raya Nomor 35 Tahun 2021 tentang Penjabaran Anggaran Pendapatan dan Belanja Kabupaten Nagan Raya Tahun Anggaran 2022;
32. Peraturan Bupati Nagan Raya Nomor 5 Tahun 2022 Tentang Rencana Pembangunan Kabupaten Nagan Raya Tahun 2023-2026;

1.3. Hubungan Antar Dokumen

Secara umum, keterkaitan antar dokumen perencanaan pembangunan telah diatur dalam UU Nomor 25 Tahun 2004 tentang Sistem Perencanaan Pembangunan Nasional, UU Nomor 23 Tahun 2014 tentang Pemerintahan Daerah dan UU Nomor 17 Tahun 2003 tentang Keuangan Negara. RKPD sebagai dokumen perencanaan pembangunan tahunan merupakan penjabaran dari RPJMD yang berpedoman pada RPJPD. RKPD selanjutnya menjadi pedoman bagi SKPD dalam menyusun Renja SKPD, dimana Renja SKPD akan menjadi bahan masukan dalam finalisasi RKPD.

Ruang lingkup perencanaan pembangunan daerah meliputi tahapan, tata cara penyusunan, pengendalian dan evaluasi pelaksanaan rencana pembangunan kabupaten, yang terdiri atas RPJPK, RPJMK, Renstra SKPK, RKPK, dan Renja SKPK. Perencanaan pembangunan kabupaten juga mengintegrasikan rencana tata ruang dengan rencana pembangunan kabupaten. Untuk lebih jelasnya hubungan RKPK dengan dokumen perencanaan lainnya dapat dilihat pada gambar berikut :

Gambar 1.1

Hubungan Dokumen Perencanaan Pembangunan Nasional, Daerah, dan SKPK

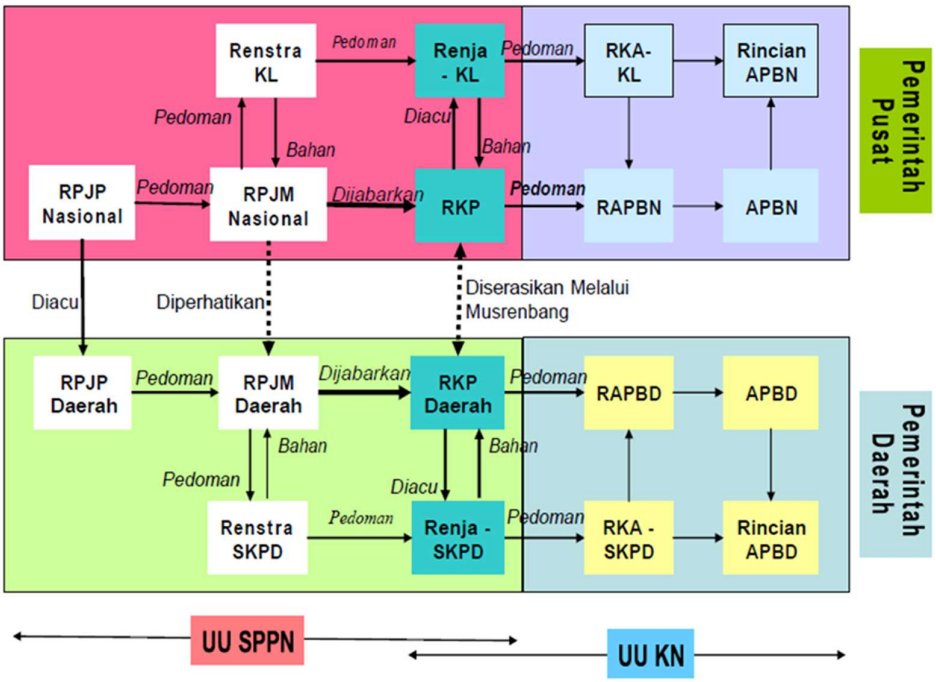

1.4 Maksud dan Tujuan

Maksud dari penyusunan RKPK Tahun 2023 adalah sebagai berikut:

1. Menjadi pedoman bagi Pemerintah Nagan Raya, DPRK Nagan Raya, Dunia Usaha dan masyarakat dalam menentukan prioritas program dan kegiatan tahunan yang akan dituangkan ke dalam KUA dan PPAS Tahun 2023;
2. Memuat arah kebijakan ekonomi dan keuangan daerah, rencana program, kegiatan, indikator kinerja, pagu indikatif, kelompok sasaran, lokasi kegiatan, prakiraan maju, dan Perangkat Daerah penanggung jawab yang wajib dilaksanakan pemerintahan daerah dalam 1 (satu) tahun;
3. Pencerminan komitmen Pemerintah Nagan Raya dalam melaksanakan pembangunan sesuai kebutuhan masyarakat dalam rangka mensejahterakan masyarakat.

Sedangkan tujuan penyusunan RKPK Tahun 2023 adalah sebagai berikut:

1. Memberikan arah dan pedoman bagi SKPK di lingkungan Pemerintah Kabupaten Nagan Raya dalam menyusun Rencana Kerja dan Anggaran (RKA SKPK) Tahun 2023;
2. Sebagai dasar dalam penyusunan Kebijakan Umum Anggaran (KUA), Prioritas dan Plafon Anggaran Sementara (PPAS), serta RAPBK Tahun 2023;
3. Memberikan fokus kegiatan sesuai dengan sasaran yang ingin dicapai;
4. Sebagai rambu-rambu dalam menentukan prioritas program dalam Kebijakan Umum APBK 2023; dan
5. Menyalurkan aspirasi dari semua pelaku pembangunan dalam perencanaan pembangunan partisipatif.

1.5. Sistematika Dokumen RKPK

RKPK Nagan Raya Tahun 2023 disusun dengan sistematika sebagai berikut :

BAB I **PENDAHULUAN**,

Memuat latar belakang, landasan hukum, hubungan antar dokumen, sistematika dokumentasi RKPK serta maksud dan tujuan.

BAB II **GAMBARAN UMUM KONDISI KABUPATEN NAGAN RAYA**,

Memuat kondisi umum (dari aspek geografi dan demografi, aspek kesejahteraan masyarakat ,aspek pelayanan umum, dan aspek daya saing daerah), evaluasi pelaksanaan program dan kegiatan rkpd

sampai tahun berjalan dan realisasi RPJMK. serta Permasalahan pembangunan daerah.

BAB III RANCANGAN KERANGKA EKONOMI DAERAH DAN KEBIJAKAN KEUANGAN DAERAH,

Memuat arah kebijakan ekonomi daerah serta arah kebijakan keuangan Aceh.

BAB IV SASARAN DAN PRIORITAS PEMBANGUNAN DAERAH,

Memuat Tujuan dan Sasaran Pembangunan, serta Prioritas dan Sasaran Pembangunan Tahun 2023 baik tingkat provinsi maupun kelwilayahan kabupaten/kota.

BAB V RENCANA KERJA DAN PENDANAAN DAERAH,

Mengemukakan secara eksplisit rencana program dan kegiatan prioritas daerah yang disusun berdasarkan evaluasi pembangunan tahunan, kedudukan tahun rencana (RKPK) dan capaian kinerja yang direncanakan dalam Rencana Pembangunan Kabupaten (RPK) Nagan Raya Tahun 2023-2026.

BAB VI KINERJA PENYELENGGARAAN PEMERINTAHAN DAERAH,

Memuat Penetapan indikator kinerja penyelenggaraan pemerintahan daerah bertujuan untuk memberi panduan dalam pencapaian kinerja tahunan yang ditetapkan menjadi Indikator Kinerja Utama (IKU) maupun Indikator Kinerja Kunci (IKK) pada akhir tahun perencanaan.

BAB VII PENUTUP.

BAB II
GAMBARAN UMUM KONDISI KABUPATEN NAGAN RAYA

2.1. Kondisi Umum Kabupaten Nagan Raya

Kabupaten Nagan Raya merupakan salah satu Kabupaten dari 23 Kabupaten/Kota di Propinsi Aceh. Kabupaten yang ber ibukota Suka Makmue ini dibentuk berdasarkan Undang-undang Nomor 4 Tahun 2002, tentang Pembentukan Kabupaten Aceh Barat Daya, Kabupaten Gayo Lues,Kabupaten Nagan Raya dan Kabupaten Aceh Tamiang di Provinsi Nanggroe Aceh Darussalam. Kabupaten Nagan Raya merupakan kabupaten baru sebagai hasil pemekaran Kabupaten Aceh Barat. Saat ini, secara administratif Kabupaten Nagan Raya dibagi menjadi 10 (sepuluh) kecamatan, 30 (tiga puluh) kemukiman dan 222 (dua ratus dua puluh dua) desa/gampong.

Wilayah administrasi kecamatan di lingkup Kabupaten Nagan Raya adalah: Darul Makmur, Kuala, Kuala Pesisir, Tadu Raya, Beutong, Seunagan, Suka Makmue, Seunagan Timur, Beutong Ateuh Banggalang dan Tripa Makmur. Wilayah kecamatan yang terluas adalah Kecamatan Darul Makmur dengan luas wilayah 1.027,93 Km^2 atau 29,06% dari luas wilayah Kabupaten Nagan Raya, serta wilayah yang terkecil adalah Kecamatan Suka Makmue sebesar 51,56 Km^2 atau 1,45% dari luas wilayah Kabupaten Nagan Raya.

Secara rinci luas wilayah setiap kecamatan dan jumlah desa di Kabupaten Nagan Raya tersaji pada Tabel 2.1 dan 2.2; Gambar 2.1 dan 2.2.

Tabel 2.1
Luas Wilayah Administrasi Menurut Kecamatan Kabupaten Nagan Raya

KECAMATAN	IBU KOTA	LUAS WILAYAH (KM^2)	PERSENTASE LUAS WILAYAH
Darul Makmur	Alue Bilie	1,027.93	29.00
Tripa Makmur	Kabu	189.41	5.34
Kuala	Ujong Fatihah	120.89	3.41
Kuala Pesisir	Padang Rubek	76.34	2.15
Tadu Raya	Alue Bata	347.19	9.79
Beutong	Babussalam	1,017.32	28.70
Beutong Ateuh Banggalang	Kuta Teungoh	405.92	11.45
Seunagan	Jeuram	56.73	1.60
Suka Makmue	Lueng Baro	51.56	1.45
Seunagan Timur	Keude Linteung	251.61	7.10
Nagan Raya	**Suka Makmue**	**3.544.90**	**100.00**

Sumber: Nagan Raya Dalam Angka, 2022

Gambar 2.1
Persentase Luas Wilayah Kabupaten Nagan Raya Menurut Kecamatan

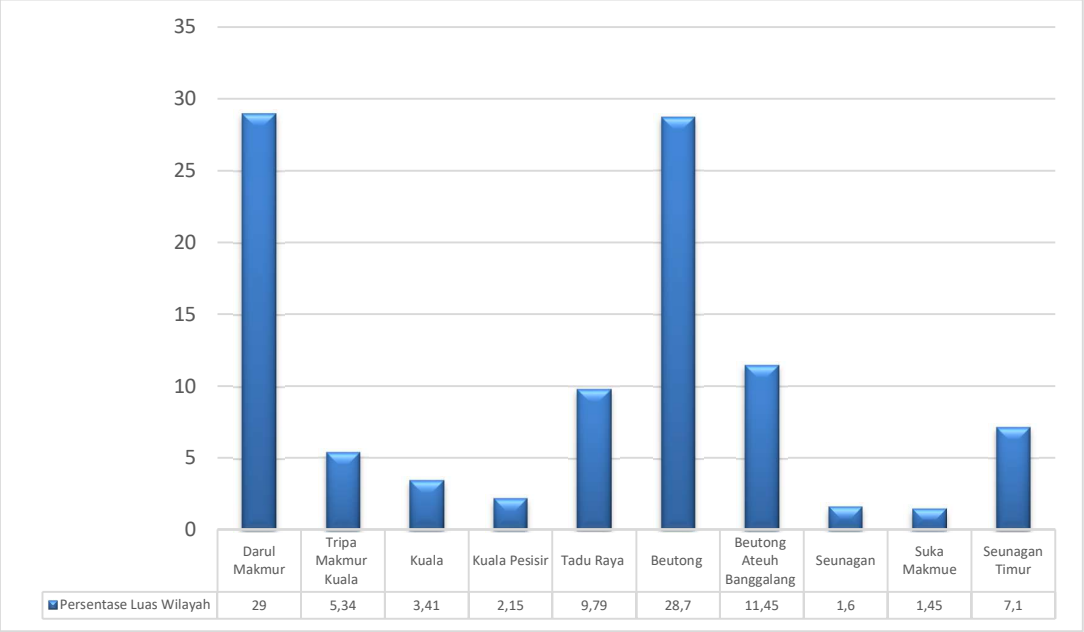

Sumber: RTRW Kabupaten Nagan Raya Tahun 2015-2035 (diolah)

Tabel 2.2
Jumlah Desa/Gampong dan Kemukiman Menurut Kecamatan
Kabupaten Nagan Raya

No	Kecamatan	Kemukiman	Gampong/Desa
1	Kuala Pesisir	3	16
2	Darul Makmur	5	40
3	Tripa Makmur	2	11
4	Kuala	2	17
5	Tadu Raya	2	22
6	Beutong	4	24
7	Beutong ateuh Banggalang	1	4
8	Seunagan	5	35
9	Suka Makmue	2	19
10	Seunagan Timur	4	34
Jumlah Total		**30**	**222**

Sumber: RTRW Kabupaten Nagan Raya Tahun 2015-2035

Gambar 2.2
Jumlah Gampong Menurut Kecamatan Kabupaten Nagan Raya

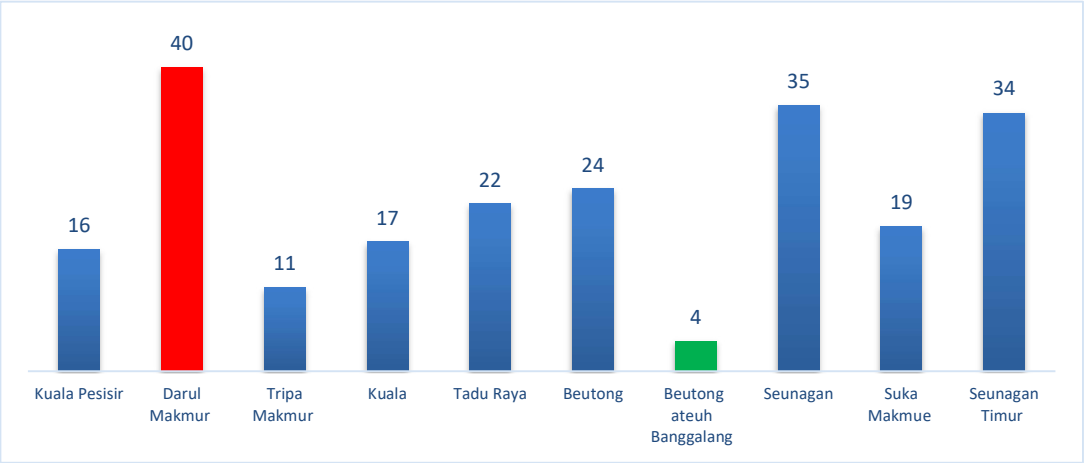

Sumber: RTRW Kabupaten Nagan Raya Tahun 2015-2035

Dari 10 (sepuluh) wilayah administrasi kecamatan jumlah gampong terbanyak berada di Kecamatan Darul Makmur yaitu sebanyak 40 (empat puluh) gampong dan paling sedikit berada di Kecamatan Beutong Ateuh Banggalang yaitu sebanyak 4 (empat) gampong). Sedangkan untuk status gampong dari total 222 Gampong pada tahun 2020 terdapat 37 Gampong yang meningkat statusnya menjadi 2 tingkatan, 7 Gampong meningkat 1 tingkatan, 175 Gampong statusnya tetap dan 3 Gampong statusnya turun setingkat. Untuk lebih jelasnya dapat dilihat pada tabel dibawah ini:

Tabel 2.3 Rekapitulasi Status Gampong Dalam Kabupaten Nagan Raya Tahun 2021-2022

NO	STATUS DESA	TAHUN 2021	TAHUN 2022
1	Maju	15	16
2	Berkembang	72	109
3	Tertinggal	119	90
4	Sangat Tertinggal	16	7
Jumlah		**222**	**222**

Sumber: Kemendes, 2021

2.1.1. Aspek Geografi dan Demografi

2.1.1.1. Kondisi Geografis

Secara astronomis Kabupaten Nagan Raya terletak pada lokasi 03° 43' 50" – 04° 37' 55" Lintang Utara (LU) dan 96° 11' 23" – 96° 47' 58" Bujur Timur (BT) dan memiliki luas wilayah 3.544,90 Km^2 atau 354.490 Ha atau sebesar 6,25 % dari luas Provinsi Aceh. Batas-batas wilayah administratif Kabupaten Nagan Raya sebagai berikut:

1. Sebelah Utara berbatasan dengan Kabupaten Aceh Tengah dan Kabupaten Aceh Barat;
2. Sebelah Barat berbatasan dengan Kabupaten Aceh Barat;
3. Sebelah Selatan berbatasan dengan Kabupaten Aceh Barat Daya dan Samudera Indonesia;
4. Sebelah Timur berbatasan dengan Kabupaten Aceh Tengah, Kabupaten Gayo Lues, dan Kabupaten Aceh Barat Daya.

Berdasarkan batas – batas wilayah administratif diatas, Kabupaten Nagan Raya memiliki posisi yang sangat strategis karena dilintasi oleh jalan nasional yang merupakan jalur pantai Barat Sumatera yang menghubungkan Ibukota Provinsi Aceh dengan wilayah kabupaten di pesisir barat selatan . Selain itu wilayah ini juga dilintasi oleh jalan strategis Nasional yang menghubungkan wilayah Pantai Barat – wilayah Pantai Timur dan Tenggara melalui Kabupaten Aceh Tengah.

Selain itu, posisi Kabupaten Nagan Raya yang dikelilingi Samudera Indonesia, tepatnya dibagian selatan, memungkinkan terbukanya peluang yang sangat besar untuk mewujudkan arus perputaran orang, barang, dan jasa melalui jalur laut, baik wilayah pantai barat-selatan maupun dengan pusat pemerintahan provinsi Aceh (Banda Aceh) dan Kabupaten Aceh Besar/sabang atau pun ke Sumatera Utara.

Gambar 2.3

Peta Administrasi Kabupaten Nagan Raya

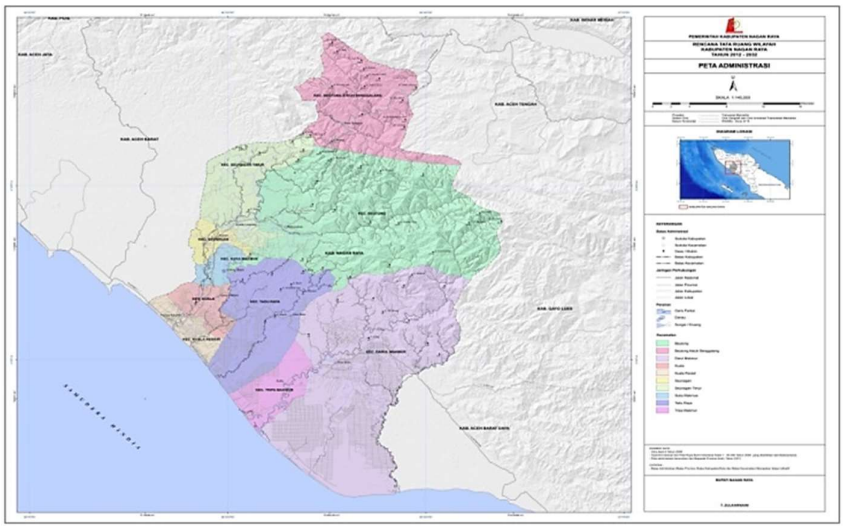

Sumber: RTRW Kabupaten Nagan Raya, 2015 – 2035

Bila dilihat dari struktur dan jenis,tanah di Kabupaten Nagan Raya terdiri dari jenis tanah podzolit coklat, Alluvial, Podzolit merah kuning, Andosol, Rock Out Croups, Renzina, Litosol, Mediterandan beberapa jenis tanah lainnya. Jenis tanah yang ada diwilayah ini berpengaruh besar terhadap pengembangan sektor pertanian dan perkebunan serta jenis tanaman yang cocok dikembangkan.

Jenis tanah tersebut pada umumnya relatif subur dan pada tanah tersebut sesuai untuk pengembangan pertanian dan perkebunan. Beberapa jenis tanah yang mempunyai sifat yang mempunyai resiko erosi yang tinggi dan mempunyai kedalaman efektif yang dangkal sehingga perlu dilindungi.

A. Struktur Tanah

Bila dilihat dari struktur dan jenis,tanah diKabupaten Nagan Raya terdiri dari jenis tanah podzolit coklat, Alluvial, Podzolit merah kuning, Andosol, Rock Out Croups, Renzina, Litosol, Mediterandan beberapa jenis tanah lainnya. Jenis tanah yang ada diwilayah ini berpengaruh besar terhadap pengembangan sektor pertanian dan perkebunan serta jenis tanaman yang cocok dikembangkan. Jenis tanah tersebut pada umumnya relatif subur dan pada tanah tersebut sesuai untuk pengembangan pertanian dan perkebunan. Beberapa jenis tanah yang mempunyai sifat yang mempunyai resiko erosi yang tinggi dan mempunyai kedalaman efektif yang dangkal sehingga perlu dilindungi.

B. Topografi

Wilayah Kabupaten Nagan Raya memiliki Kemiringan lereng bervariasi antara 0–8% sampai dengan lebih dari 40% serta ketinggian antara 0 – 2775 meter di atas permukaan laut (mdpl), dengan ketinggian wilayah pemukiman 0 - 600 mdpl. Berdasarkan ketinggian, Kabupaten Nagan Raya dapat dikelompokkan sebagai berikut:

1) Wilayah dengan ketinggian 0-25 m dpl, tersebar dengan luas ± 64.636 Ha atau 65,31% dari luas wilayah Kabupaten Nagan Raya.
2) Wilayah dengan ketinggian 25-50 m dpl, tersebar dengan luas ±1.525,20 Ha atau 10,65% dari luas wilayah Kabupaten Nagan Raya.
3) Wilayah dengan ketinggian 50-100 m dpl, tersebar dengan luas ±10.196,40 Ha atau 10,30% dari luas wilayah Kabupaten Nagan Raya.
4) Wilayah dengan ketinggian 100-200 m dpl, tersebar dengan luas ± 61.150 Ha atau 6,21% dari luas wilayah Kabupaten Nagan Raya.
5) Wilayah dengan ketinggian 200-300 m dpl, tersebar dengan luas ± 4.275,55 Ha atau 4,32% dari luas wilayah Kabupaten Nagan Raya.
6) Wilayah dengan ketinggian 300 m dpl, tersebar dengan luas ± 2.180,20 Ha atau 2,20% dari luas wilayah Kabupaten Nagan Raya.

C. Klimatologi

Tahun 2020 Kabupaten Nagan Raya memiliki suhu udara rata-rata berkisar antara 26,1^{o} C sampai 27,8^{o} C. Suhu terendah terjadi di Bulan Oktober yaitu 22,9^{o} C dan suhu tertinggi terjadi di Bulan Maret yaitu 32,8^{o} C. Kelembaban udara rata-rata berkisar antara 75 – 91 %. Curah hujan yang terjadi selama Tahun 2020 untuk Curah hujan tertinggi terjadi pada bulan juli yaitu 739 mm dan curah hujan terendah terjadi pada bulan juni yaitu 152,0 mm. Jumlah hari hujan tertinggi tejadi pada bulan November dan Desember sebesar 21 hari dan terendah terjadi pada bulan Juni sebesar 10 hari. Penyinaran matahari tertinggi terjadi pada bulan Januari sebesar 81,8 % dan terendah terjadi pada bulan September sebesar 40,9 %. Kondisi suhu udara, kelembapan, curah hujan, hari hujan, dan penyinaran matahari disajikan pada tabel berikut.

Tabel 2.4

Kondisi Suhu Udara dan Kelembapan Tahun 2021

Bulan	Suhu			Kelembaban		
	Minimum	Rata-rata	Maksimum	Minimum	Rata-rata	Maksimum
1	2	3	4	5	6	7
Januari	23.7	27.3	31.9	87	75	98
Februari	23.6	27.4	32.1	75	87	98
Maret	23.8	27.8	32.8	72	85	96
April	23.9	27.2	32.3	77	89	97
Mei	23.9	27.2	32.3	76	88	96
Juni	23.4	27.0	32.2	72	84	94
Juli	23.1	26.5	31.9	75	87	96
Agustus	23.2	27.0	32.5	73	86	96
September	23.1	26.5	31.6	78	89	96
Oktober	22.9	26.1	31.3	81	90	98
November	23.5	26.4	31.0	83	91	97
Desember	23.2	26.4	31.0	83	91	97

Sumber : Nagan Raya Dalam Rangka Tahun 2021

Tabel 2.5 Kondisi Curah Hujan, Hari Hujan, dan Penyinaran Matahari Tahun 2021

Bulan	Jumlah Curah Hujan	Jumlah Hari Hujan	Penyinaran Matahari
1	14	15	16
Januari	579.0	15	81.8
Februari	242.0	12	73.6
Maret	337.0	12	77.2
April	595.0	19	67.5
Mei	385.0	19	67.5
Juni	152.0	10	67.5
Juli	739.0	18	62.7
Agustus	249.0	14	61.8
September	250.0	17	40.9
Oktober	459.0	20	47.2
November	444.0	21	47.7
Desember	307.0	21	56.3

Sumber : Nagan Raya Dalam Rangka Tahun 2021

D. Hidrologi

Kabupaten Nagan Raya masuk ke dalam lintasan Wilayah Sungai (WS) Woyla – Batee yang meliputi Daerah Aliran Sungai (DAS) Krueng Seunagan, Krueng Trang, Krueng Tripa, Krueng Seumayam, Krueng Tadu dan Krueng Seuneuam.

Kabupaten Nagan Raya dialiri dua sungai yang relatif besar seperti Krueng Seunagan dan Krueng Tripa. Sebagai daerah hulu, dengan sendirinya merupakan daerah limpasan debit air dari sungai yang melintas dan mengakibatkan sering terjadinya banjir pada musim penghujan terutama di daerah hilir. Kondisi ini (banjir) diperparah oleh karakteristik wilayah di mana perbandingan panjang sungai dan perbedaan ketinggian (kontur) relatif curam, sehingga curah hujan yang terjadinya di daerah hulu (daerah atas) akan sangat cepat mengalir ke daerah hilir (bawah).

Danau yang tersebar di dalam wilayah Kabupaten Nagan Raya seluas 210,01 Ha terdiri dari danau seluas 115,56 ha dan sempadan danau seluas 94,45 ha. Sebaran luas dan lokasi danau, sebagai berikut:

- Kecamatan Seunagan Timur seluas 57,91 ha terdiri dari danau seluas 13,15 Ha dan sempadan danau seluas 44,76 ha;
- Kecamatan Beutong seluas 47,90 ha terdiri dari danau seluas 22,99 ha dan sempadan danau seluas 24,91 ha;
- Kecamatan Tadu Raya seluas 357,09 ha terdiri dari danau seluas 68,44 ha dan sempadan danau seluas 288,65 ha; dan
- Kecamatan Tripa Makmur seluas 35,46 ha terdiri dari danau seluas 10,98 ha dan sempadan danau seluas 24,48 ha.

Pengelolaan Air Tanah berdasarkan Cekungan Air Tanah (CAT) bertujuan untuk menjaga kelangsungan daya dukung dan fungsi air tanah. Pengelolaan kualitas dan pengendalian pencemaran air tanah dilaksanakan melalui pemetaan tingkat kriteria zona kerentanan air tanah. Cekungan air tanah di Kabupaten Nagan Raya seluas 205.343,46 ha. Rincian CAT terlihat pada Tabel 2.6.

Tabel 2.6.
Cekungan Air Tanah di Kabupaten Nagan Raya

NO	CAT	KABUPATEN	KECAMATAN	LUAS (ha)
1	Meulaboh	Nagan Raya	Darul Makmur	73.547,25
			Kuala	12.089,35
			Kuala Pesisir	6.109,97
			Tadu Raya	34.420,65
			Beutong	24.041,59
			Seunagan	5.673,31
			Seunagan Timur	23.281,39
			Tripa Makmur	18.486,39
2	Telege	Nagan Raya	Beutong Ateuh Banggalang	2.537,25

Sumber: RTRW Kabupaten Nagan Raya

Potensi Sumber Air Baku yang dapat dijadikan sebagai sumber air minum dengan memperhatikan aspek kualitas, kuantitas dan kontinuitas di Kabupaten Nagan Raya, terdapat beberapa titik lokasi yang dapat dilihat pada Tabel 2.7

Tabel 2.7
Sebaran Sumber Air Baku di Kabupaten Nagan Raya

NO	KECAMATAN	TITIK LOKASI SUMBER AIR BAKU					
		SUNGAI	RAWA	DANAU	AIR TERJUN	MATA AIR	EMBUNG
1	Darul Makmur	10	-	-	1	2	-
2	Kuala	2	-	-	-	1	-
3	Kuala Pesisir	4	2	-	-	-	1
4	Tadu Raya	8	-	1	-	-	-
5	Beutong	9	-	-	1	-	-
6	Seunagan	3	-	-	-	1	-
7	Suka Makmue	-	-	-	-	-	-
8	Seunagan Timur	2	-	-	-	2	-
9	Tripa Makmur	4	-	-	-	-	-
10	Beutong Ateuh Banggalang	1	-	-	1	1	-

Sumber: RISPAM Kabupaten Nagan Raya 2016-2026

E. Geologi

Jenis Tanah di Kabupaten Nagan Raya terdiri dari tanah Alluvial, Podsolik coklat, Grumosol, Regosol, Podsolik merah kuning, Andosol, Litosol, Mediteran, Organosol, dan Podsolik. Jenis tanah ini mempunyai pengaruh yang cukup kuat terhadap kesesuaian tanaman yang dapat dikembangkan.

Jenis tanah tersebut pada umumnya relatif subur dan pada tanah tersebut sesuai untuk pengembangan pertanian, dan tanaman perkebunan atau tahunan. Sedangkan jenis tanah mempunyai sifat yang mudah tererosi dan mempunyai kedalaman efektif yang dangkal sehingga mempunyai resiko erosi yang tinggi.

F. Penggunaan Lahan

Pemanfaatan dan penggunaan lahan di Kabupaten Nagan Raya terdiri atas kawasan lindung dan kawasan budidaya yang telah diklasifikasikan peruntukkannya sesuai perundang-undangan dan kebutuhan daerah. Kawasan lindung terdiri atas hutan lindung dan kawasan lindung gambut seluas 129.103,91 Ha, sedangkan selebihnya dari total luas daerah tersebut merupakan kawasan budidaya. Secara umum pemanfaatan ruang atau penggunaan lahan di Kabupaten Nagan Raya digunakan untuk keperluan areal permukiman, perkebunan, persawah, ladang tegalan, areal budi daya perikanan darat, semak belukar dan hutan.

Alokasi ruang terbesar berupa hutan lindung yaitu mencapai luas 129.103,91 Ha atau 36,41 persen dan lahan perkebunan baik perkebunan rakyat maupun perkebunan besar (Swasta Nasional) seluas 54.662,31 Ha atau 15,42 persen. Sedangkan seluas 170.723,78 Ha atau 48,16 persen digunakan untuk keperluan lain sesuai dengan rencana tata ruang yang ditetapkan oleh Pemerintah Kabupaten Nagan Raya dan kebutuhan penggunaaan lahan oleh masyarakat setempat. Berikut di bawah ini gambaran penggunaan lahan di Kabupaten Nagan Raya yang ditampilkan dalam bentuk Peta Penggunaan Lahan Kabupaten Nagan Raya.

Gambar 2.4
Peta Penggunaan Lahan Kabupaten Nagan Raya

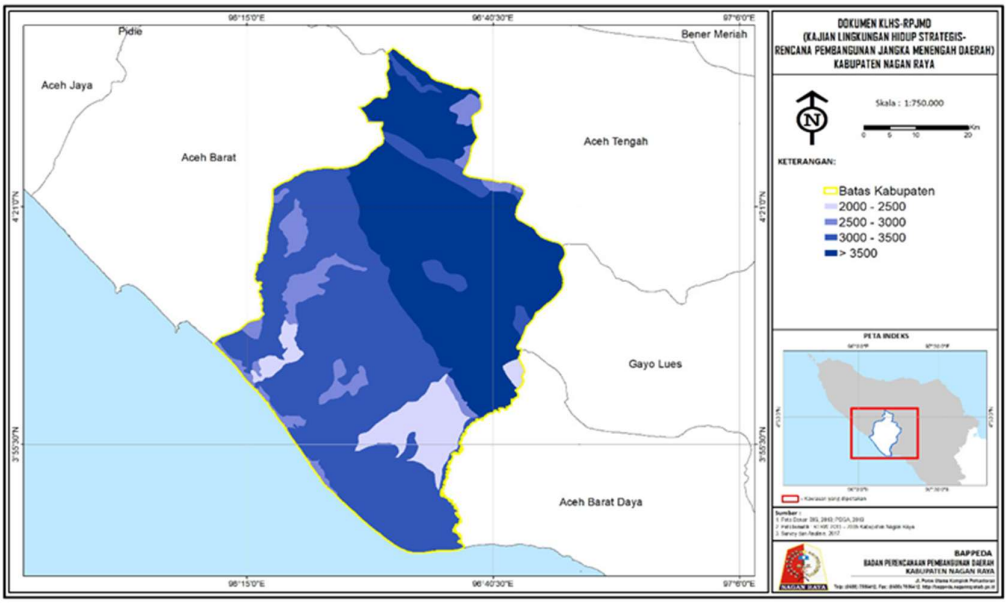

Sumber: RTRW Kabupaten Nagan Raya, 2015 – 2035

Berdasarkan sebarannya, pola penggunaan lahan di Kabupaten Kabupaten Nagan Raya terbagi atas tiga wilayah yaitu wilayah pantai, wilayah tengah dan wilayah pedalaman. Wilayah pantai di dominasi kegiatan tambak dan sawah, wilayah tengah kegiatan perdagangan dan jasa serta sawah dan wilayah pedalaman kegiatan dominan pertanian tanaman pangan, perkebunan dan kehutanan.

Penggunaan lahan di Kabupaten Nagan Raya didominasi oleh hutan, perkebunan dan pertanian lahan kering. Sesuai dengan kondisi penggunaan lahan untuk Bandara sebesar 103,25 Ha atau 0,03%, danau sebesar 114,89 Ha atau 0,03 %, hutan sebesar 163.459,49 Ha atau 46,11 %, industri sebesar 334,80 Ha atau 0,09 %, perkebunan sebesar 54.417,29 Ha atau 15,35 %, perkebunan masyarakat 32.964,54 Ha atau 9,30%, pemukiman sebesar 8.517,18 Ha atau 2,40%, pertanian lahan kering 61.520,71 atau 17,35%, rawa sebesar 13.271,65 Ha atau 3,74%, sawah 12.777,64 Ha atau 3,60%, sungai 2.194,20 Ha atau 0,62% dan tanah terbuka 4.815,49 Ha atau 1,36 % dari luas wilayah Kabupaten Nagan Raya. Penggunaan lahan eksisting di Kabupaten Nagan Raya untuk lebih jelas dapat dilihat pada tabel berikut dan gambar berikut ini.

Tabel 2.8
Penggunaan Lahan Eksisting Kabupaten Nagan Raya

NO	KETERANGAN	LUAS LAHAN (HA)	PERSENTASE LUAS LAHAN (%)
1	Bandara	103,25	0,03
2	Danau	114,89	0,03
3	Hutan	163.459,49	46,11
4	Industri	334,80	0,09
5	Perkebunan	54.417,29	15,35
6	Perkebunan Masyarakat	32.964,54	9,30
7	Pemukiman	8.517,18	2,40
8	Pertanian Lahan Kering	61.520,71	17,35
9	Rawa	13.271,65	3,74
10	Sawah	12.777,64	3,60
11	Sungai	2.194,20	0,62
12	Tanah Terbuka	4.815,49	1,36
Jumlah		**354,491.13**	**100.00**

Sumber : RTRW Kabupaten Nagan Raya Tahun 2015-2035

Gambar 2.5
Grafik Penggunaan Lahan Kabupaten Nagan Raya

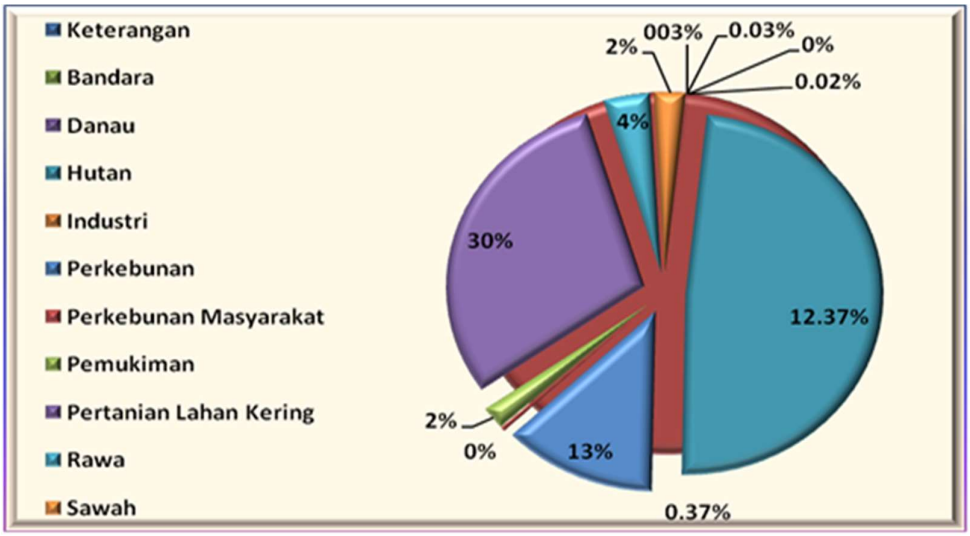

Sumber : RTRW Kabupaten Nagan Raya Tahun 2015-2035

Lahan pertanian pangan berkelanjutan Kabupaten Nagan Raya mempunyai luas 24.759,2 Ha yang terdiri dari :

a. Kecamatan Darul Makmur dengan luas 2.241,3 Ha; (Sawah 94,3 Ha, Tegalan 2.147 Ha;)
b. KecamatanTripa Makmur dengan luas 1.500,8 Ha; (Sawah 77,8 Ha, Tegalan 1.423 Ha);

c. Kecamatan Kuala dengan luas 2.236,2 Ha; (Sawah 822,2 Ha, Tegalan 1414 Ha);
d. Kecamatan Kuala Pesisir dengan luas 863,7 Ha;(Sawah 146,7 Ha, Tegalan 717 Ha);
e. Kecamatan Tadu Raya dengan luas 3.539,1 Ha; (sawah 326,1 Ha, Tegalan 3213 Ha);
f. Kecamatan Beutong dengan luas 3.539,1 Ha; (Sawah 1.536,9 Ha, tegalan 4.368 Ha);
g. Kecamatan Beutong Ateuh Banggalang dengan luas 961,9 Ha; (Sawah 342,9 Ha, 618 Ha);
h. Kecamatan Seunagan dengan luas 1.757,1 Ha; (Sawah 1044,1 Ha, Tegalan 713 Ha) ;
i. Kecamatan Suka Makmue dengan luas 2.247,1 Ha; (sawah 1.541,1 Ha, Tegalan 706 Ha);
j. Kecamatan Seunagan Timur dengan luas 3.507,3 Ha; (sawah 1.694,3 Ha, Tegalan 1813 Ha).

2.1.1.2. Kondisi Demografi

Penduduk Kabupaten Nagan Raya pada Tahun 2020 sebanyak 168.392 jiwa, sementara itu jumlah rasio jenis kelamin penduduk perkecamatan tahun 2020 sebesar 102,02. Jika dilihat dari distribusinya, jumlah penduduk paling banyak terdapat di Kecamatan Darul Makmur sebesar 46.412 Jiwa, sedangkan jumlah penduduk paling sedikit berada di Kecamatan Beutong Ateuh Banggalang yaitu sebesar 1.190 jiwa.

Kepadatan penduduk Kabupaten Nagan Raya pada Tahun 2020 mencapai 48 Jiwa/Km^2. Sedangkan kecamatan dengan kepadatan penduduk tertinggi yaitu Kecamatan Seunagan mencapai 281 Jiwa/Km^2. Dan Kecamatan dengan kepadatan penduduk terkecil yaitu Kecamatan Beutong Ateuh Banggalang yaitu 5 Jiwa/Km^2. Untuk lebih jelasnya dapat dilihat pada tabel dibawah ini.

Tabel 2.9
Jumlah Penduduk dan Laju Pertumbuhan Kabupaten Nagan Raya Menurut Kecamatan Tahun 2021

KECAMATAN	JUMLAH PENDUDUK	LAJU PERTUMBUHAN PENDUDUK 2010-2021
Darul Makmur	49.412	2.30
Tripa Makmur	9.038	1.31
Kuala	22.350	1.83
Kuala Pesisir	17.338	2.01
Tadu Raya	14.731	2.70
Beutong	13.701	0.86
Beutong Ateuh Banggalang	1.990	1.59
Seunagan	15.924	0.93
Suka Makmue	9.931	2.09
Seunagan Timur	13.977	1.36
NAGAN RAYA	**168.392**	**1.83**

Sumber: Nagan Raya Dalam Angka, 2021

Tabel 2.10
Persentase dan Kepadatan Penduduk Kabupaten Nagan Raya Menurut Kecamatan Tahun 2021

KECAMATAN	PERSENTASE PENDUDUK	KEPADATAN PENDUDUK
Darul Makmur	29.34	48
Tripa Makmur	5.37	48
Kuala	13.27	185
Kuala Pesisir	10.30	227
Tadu Raya	8.75	42
Beutong	8.14	13
Beutong Ateuh Banggalang	1.18	5
Seunagan	9.46	281
Suka Makmue	5.90	193
Seunagan Timur	8.30	56
NAGAN RAYA	**100.00**	**48**

Sumber: Nagan Raya Dalam Angka, 2021

Tabel 2.11
Rasio Jenis Kelamin Penduduk Kabupaten Nagan Raya
Per Kecamatan Tahun 2021

KECAMATAN	RASIO JENIS KELAMIN
Darul Makmur	103.57
Tripa Makmur	100.98
Kuala	102.32
Kuala Pesisir	105.06
Tadu Raya	103.53
Beutong	101.04
Beutong Ateuh Banggalang	103.48
Seunagan	98.83
Suka Makmue	98.30
Seunagan Timur	98.73
NAGAN RAYA	**102.02**

Sumber: Nagan Raya Dalam Angka, 2021

2.1.2. Potensi Pengembangan Wilayah

2.1.2.1. Pengelolaan Kawasan Lindung

Sebagian Wilayah Kabupaten Nagan Raya merupakan Kawasan Lindung, sehingga dalam pemanfaatan kawasan harus mengacu pada pola pemanfaatan ruang kawasan lindung yang bertujuan untuk mewujudkan kelestarian lingkungan hidup, meningkatkan daya dukung lingkungan dan menjaga keseimbangan ekosistem antara wilayah guna mendukung proses pembangunan berkelanjutan. Berdasarkan pertimbangan tersebut, rencana pemanfaatan Kawasan Lindung di Kabupaten Nagan Raya bertujuan untuk:

a) Mengarahkan fungsi kawasan lindung yang meliputi rencana pemanfaatan ruang kawasan yang memberikan perlindungan bagi kawasan di bawahnya, kawasan suaka alam, kawasan perlindungan setempat dan kawasan bencana;
b) Mempertahankan kawasan-kawasan resapan air atau kawasan yang berfungsi hidrologis untuk menjamin ketersediaan sumber air;
c) Mengendalikan pemanfatan ruang di luar kawasan hutan sehingga tetap berfungsi lindung.

Berdasarkan pertimbangan tersebut, rencana pemanfaatan kawasan lindung di Kabupaten Nagan Raya seluas 126.108.96 Ha adalah:

a) Kawasan lindung

Kawasan hutan lindung di Kabupaten Nagan Raya terdapat wilayah Kecamatan Seunagan Timur seluas 2.446,702 Ha berada di Gampong Pulo Teungoh; Kecamatan Beutong seluas 75.149,446 Ha berada di Gampong Blang Neang, Pante Ara, Pante Bayam, dan Ujong Blang; Kecamatan Beutong Ateuh Benggalang seluas 30.026,599 Ha berada di Gampong Babah Suak, Blang Meurandeh, Blang Puuk dan Kuta Teungoh; dan Kecamatan Darul Makmur seluas 21.486,159 Ha berada di Gampong Alue Rambot, Alue Waki, Krueng Alem dan Krueng Seumanyam.

b) Kawasan perlindungan setempat

Kawasan perlindungan setempat di wilayah Kabupaten Nagan Raya dibagi dalam tiga jenis yaitu kawasan sempadan pantai seluas 497,45 Ha, kawasan sempadan sungai seluas 8.961,28 Ha dan kawasan sekitar danau 156,71 Ha.

2.1.2.2. Pengelolaan Kawasan Budidaya

Pengembangan kawasan pemanfaatan ruang pada kawasan budidaya bertujuan untuk menjaga kualitas daya dukung Kabupaten Nagan Raya. Adapun kawasan budidaya diperuntukkan untuk: pemukiman, pertanian tanaman pangan, tanaman tahunan/perkebunan, peternakan, perikanan dan pariwisata, pengembangan hutan rakyat, industri, lahan basah, lahan kering dan transmigrasi. Luas areal kawasan lindung dan budidaya di Kabupaten Nagan Raya sebagaimana ditunjukkan pada tabel 2.12

Tabel 2.12
Luas Kawasan Hutan Lindung dan Budidaya
Kabupaten Nagan Raya

No	Uraian	Luas Areal Kawasan Lindung(Ha)
Kawasan Hutan Lindung		
1	Kawasan Hutan Lindung	126.108,96
Kawasan Yang Memberi PerlindunganKawasan Bawahnya		
1	Kawasan Rawa gambut	11.380,71
Kawasan Perlindungan Setempat		
1	Kawasan Spamdan Pantai	497,45

2	Kawasan Spamdan Sungai	8.961,28
3	Kawasan sekitar Danau	156,71
Kawasan Hutan Produksi		
1	Hutan Produksi	16.348,253
2	Hutan Produksi Terbatas	6.637,598
3	Hutan Produksi Koversi	4.658,14
Kawasan Rawan Bencana Alam		
1	Kawasan Rawan Longsor	6.523,94
2	Kawasan Rawan Pasang dan Abrasi	15.702,08
3	Kawasan Rawan Kebakaran	1,363.60
4	Kawasan Rawan Banjir	92,352.28
Kawasan Pertanian		
1	Kawasan Lahan Basah	12.777,64
2	Kawasan Lahan Kering	64.520,71
Kawasan Perkebunan		
1	Perkebunan Besar	54.417,29
2	Perkebunan Rakyat	2.064,40
Kawasan Peternakan		
1	Peternakan Besar	113,33

Sumber : RTRW Kabupaten Nagan Raya Tahun 2015-2035

Tabel di atas memperlihatkan perbandingan lahan antara kawasan lindung dan kawasan budidaya. Status Penguasaan Lahan Budidaya di wilayah Kabupaten Nagan Raya saat ini yang terindentifikasi dapat digolongkan menjadi dua yaitu: Hak Guna tanah (HGU) dan Hak Milik. Penggunaan lahan yang termasuk status HGU diantaranya Hak Penguasaan Hutan (HPH), Perkebunan Besar dan Hutan Tanaman Industri (HTI). Pemanfaatan lahan juga untuk berbagai kegiatan pemukiman, pertanian, perkebunan, perdagangan dan jasa serta perkantoran.

Tabel 2.13
Luas Kawasan Hutan Lindung dan Budidaya Menurut Kecamatan di Kabupaten Nagan Raya

NO	KECAMATAN	KAWASAN HUTAN LINDUNG		KAWASAN BUDIDAYA	
		(HA)	(%)	(HA)	(%)
1	Darul Makmur	21,486,159	16,6	4,608,15	29,69
2	Kuala	-	-	-	-
3	Kuala Pesisir	-	-	-	-
4	Tadu Raya	-	-	-	-
5	Beutong	75,149,446	58,2	5,986,29	37,79
6	Seunagan	-	-	-	-
7	Suka Makmue	-	-	-	-
8	Seunagan Timur	2,446,702	1,9	5,246,36	33,12
9	Beutong Ateuh Banggalang	30,026,599	23,3	5,246,36	33,12
10	Tripa Makmur	-	-	-	-
Jumlah		**129,108,96**	**100**	**1,584,080**	**100**

Sumber : RTRW Kabupaten Nagan Raya Tahun 2015-2035

2.1.2.3. Kawasan Rawan Bencana Alam

Pada umumnya kondisi geografis, geologis, hidrologis maupun demografis sangat mempengaruhi tingkat kerawanan bencana di suatu daerah. Bencana alam yang terjadi meliputi bencana akibat fenomena geologi (gempa bumi, tsunami, gerakan tanah dan letusan gunung api), bencana akibat kondisi hidrometeorologi (banjir, tanah longsor, kekeringan dan angin topan), bencana akibat faktor biologi (wabah penyakit manusia, penyakit tanaman/ternak) serta kegagalan teknologi (kecelakaan industri, kecelakaan transportasi, radiasi nuklir dan pencemaran bahan kimia). Bencana akibat ulah manusia terkait dengan konflik antar manusia, konflik dengan alam).

Dalam beberapa tahun terakhir, bencana yang terjadi di Kabupaten Nagan Raya antara lain: banjir genangan, abrasi pantai, longsor, erosi, dan kebakaran lahan. Banjir genangan merupakan bencana tahunan yang melanda beberapa kawasan yaitu Kecamatan Tripa Makmur, Tadu Raya, Kuala Pesisir dan Darul Makmur. Bencana tanah longsor juga sering terjadi di jalan Lintas Tengah Aceh yaitu di Kecamatan Beutong Ateuh Banggalang yang merupakan wilayah perbukitan yang curam (Singgah Mata). Selain itu, bencana kebakaran lahan yang diakibatkan baik oleh faktor alam yaitu cuaca ekstrim

pada musim kemarau maupun faktor kesadaran manusia yang rendah akan kepeduliannya terhadap lingkungan.

Berdasarkan potensi rawan bencana di Kabupaten Nagan Raya dapat diklasifikasikan dalam beberapa kondisi yaitu :

1. Kawasan rawan longsor meliputi Kecamatan Beutong Ateuh Banggalang;
2. Kawasan rawan gelombang pasang meliputi Kecamatan Kuala Pesisir, Tadu Raya dan Tripa Makmur;
3. Kawasan rawan banjir meliputi Kecamatan Tadu Raya, Tripa Makmur, Kuala, Kuala Pesisir dan Darul Makmur;
4. Kawasan rawan kebakaran lahan meliputi Kacamatan Kuala Pesisir, Tadu Raya, dan Kuala.
5. Kawasan rawan tsunami ditetapkan dengan ketentuan kawasan pesisir yang memiliki resiko tinggi jika terjadi gempa bumi kuat yang disusul oleh tsunami meliputi daerah seluruh wilayah pesisir Kabupaten Nagan Raya.
6. Kawasan rawan polusi air, udara dan tanah yaitu kawasan sekitar industri, pelabuhan laut, pertambangan dan kawasan pusat kota.

Permasalahan utama dalam penanggulangan bencana di Kabupaten Nagan Raya terutama untuk bencana dengan skala menengah keatas antara lain belum terpadunya koordinasi antara unsur pemerintah dengan swasta dan masyarakat sipil lainnya. Hal lain yang membuat kurang optimalnya penyelenggaraan layanan penanggulangan bencana adalah partisipasi masyarakat dalam pengurangan resiko bencana masih terbatas hanya pada saat terjadinya bencana (fase tanggap darurat), serta sarana dan prasarana pendukung yang masih belum memadai.

Tabel 2.14
Peta Rawan Bencana Kabupaten Nagan Raya

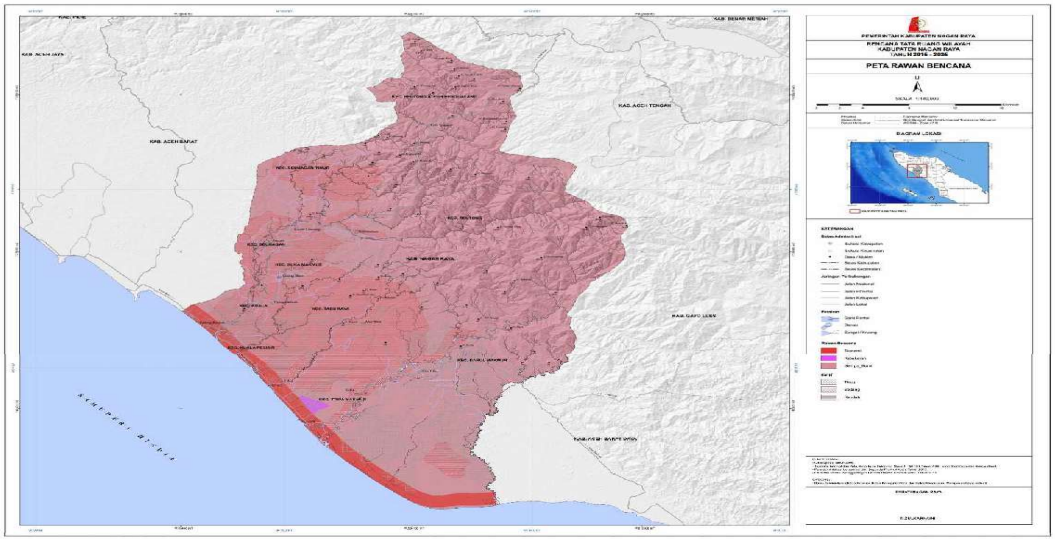

Sumber : RTRW Kabupaten Nagan Raya Tahun 2015-2035

Bencana lainnya yang berpotensi terjadi di kabupaten Nagan Raya adalah bersumber dari perilaku manusia atau aktifitas yang ditekuni oleh masyarakat itu sendiri. Bencana tersebut terjadi akibat faktor kelalaian, pengetahuan masyarakat yang rendah, ketidaktahuan dan lainnya. Bencana yang diakibatkan oleh ulah manusia seperti kebakaran, konflik sosial dan pencemaran lingkungan (polusi udara dan limbah industri). Eksplorasi dan eksploitasi Sumber Daya Alam seperti penambangan yang tidak dikelola dengan baik diperkirakan akan menimbulkan masalah baru terhadap kualitas lingkungan hidup.

Gambar 2.6
Peta Rawan Bencana Kabupaten Nagan Raya



Sumber : Dokumen Kajian Resiko Bencana (KRB) Tahun 2018

2.1.3. Aspek Kesejahteraan Masyarakat

2.1.3.1. Fokus Kesejahteraan dan Pemerataan Ekonomi

A. Pertumbuhan PDRB

Perekonomian suatu daerah secara menyeluruh dapat digambarkan dengan PDRB. Meningkatnya nilai PDRB dapat menunjukkan peningkatan perekonomian suatu daerah, begitu juga sebaliknya.

Dilihat dari PDRB Kabupaten Nagan Raya baik atas dasar harga berlaku maupun atas dasar harga konstan terjadi peningkatan nilai PDRB tahun 2016-2020. Ini menunjukkan kinerja perekonomian Kabupaten Nagan Raya meningkat dalam lima tahun terakhir sejalan dengan peningkatan jumlah penduduk. Pada tahun 2016, nilai PDRB Atas

Dasar Harga Berlaku (ADHB) Kabupaten Nagan Raya sebanyak 6,16 triliun rupiah dan terus meningkat menjadi RP 7,67 triliun tahun 2020. Rata-rata kenaikan tiap tahun sebanyak 0,40 triliun rupiah dalam lima tahun terakhir.

Gambar 2.7
PDRB Atas Dasar Harga Berlaku Kabupaten Nagan Raya
(Triliun Rupiah) Tahun 2016 – 2020

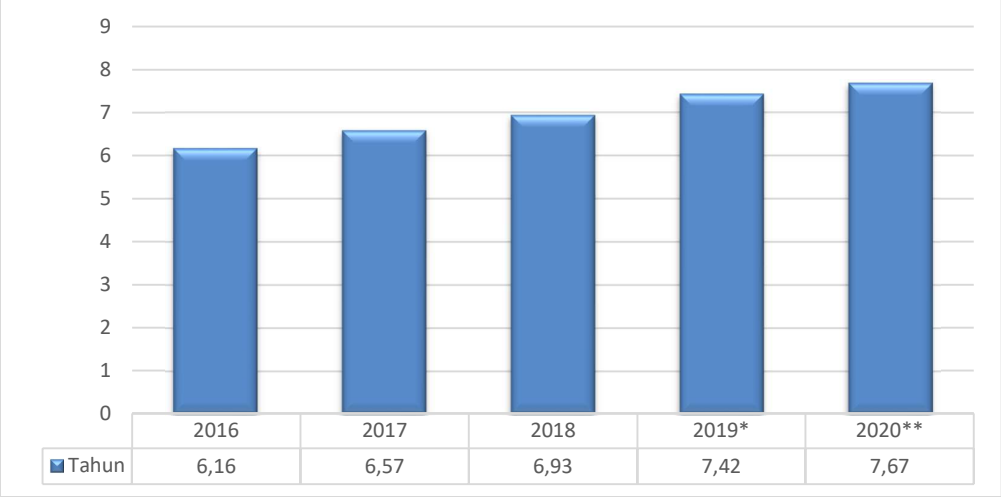

Sumber : Tinjauan Perekonomian Kab. Nagan Raya Tahun 2021

Sementara PDRB atas dasar harga berlaku menunjukkan nilai PDRB yang masih dipengaruhi oleh perubahan harga. Untuk melihat nilai PDRB yang tidak dipengaruhi oleh perubahan harga (perkembangan riil) maka digunakan PDRB atas dasar harga konstan (ADHK) dengan tahun dasar 2010. Nilai PDRB atas dasar harga konstan juga menunjukkan peningkatan dari tahun 2016-2020 seperti pada nilai PDRB atas dasar harga berlaku. Tahun 2016, nilai PDRB atas dasar harga konstan adalah 5,64 triliun rupiah dan terus naik menjadi 6,76 triliun rupiah pada tahun 2020. Kenaikan ini menunjukkan selama tahun 2016-2020 terjadi peningkatan produktivitas (output) ekonomi secara agregat (menyeluruh) dari keseluruhan kategori lapangan usaha di kabupaten Nagan Raya.

Secara rata-rata, PDRB ADHK Kabupaten Nagan Raya mengalami kenaikan periode 2016-2020. Oleh karena itu, kenaiikan PDRB ADHB lebih lebih besar dibandingkan kenaikan PDRB ADHK selama lima tahun terakhir. Hal ini menunjukkan bahwa kenaikan harga lebih dominan dibandingkan dengan kenaikan produksi di Kabupaten Nagan Raya.

Gambar 2.8
PDRB Atas Dasar Harga Konstan Kabupaten Nagan Raya
(Triliun Rupiah) Tahun 2016 – 2020

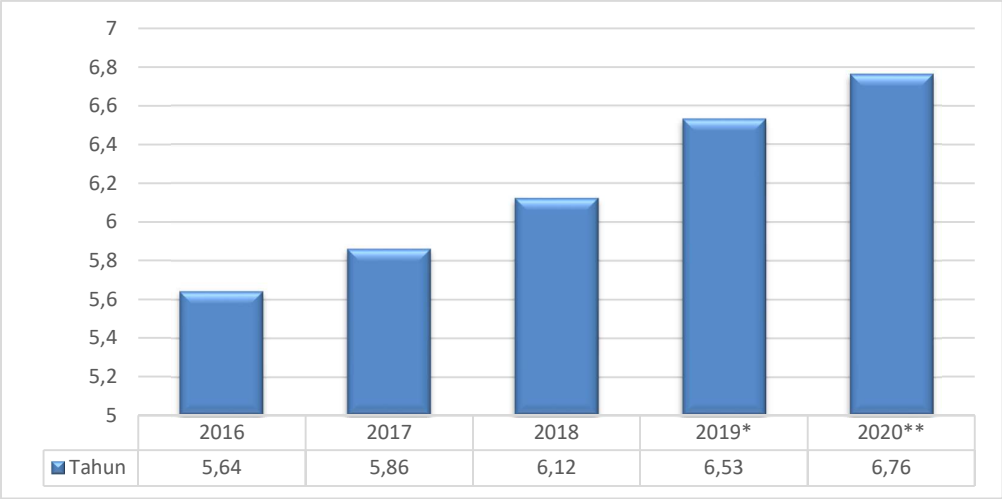

Sumber : Tinjauan Perekonoian Kab. Nagan Raya Tahun 2021

Struktur ekonomi suatu daerah dapat dilihat dari besarnya peranan atau kontribusi masing-masing kategori atau lapangan usaha terhadap pembentukan PDRB suatu daerah. Struktur ekonomi disebut berubah jika terjadi perubahan kategori atau lapangan usaha yang dominan dalam pembentukan PDRB digantikan dengan kategori lainnya pada suatu daerah dalam periode tertentu.

Sampai tahun 2020 struktur ekonomi masyarakat Nagan Raya masih didominasi oleh kategori Pertanian, Kehutanan, dan Perikanan yang terlihat dari yang paling besarnya kontribusi kategori ini terhadap pembentukan PDRB Kabupaten Nagan Raya. Kategori ini masih menjadi andalan bagi masyarakat Nagan raya yang ditunjukkan dengan kontribusinya yang tinggi dari tahun ke tahun. Tahun 2020 kontribusi kategori ini sudah mencapai 45,74 % dalam pembentukan PDRB Kabupaten Nagan Raya. Keberadaan kategori ini bersifat padat karya yang dapat menyerap tenaga kerja sehingga dapat mengurangi angka pengangguran di kabupaten Nagan raya.

Gambar 2.9
Struktur PDRB Kabupaten Nagan Raya (persen)

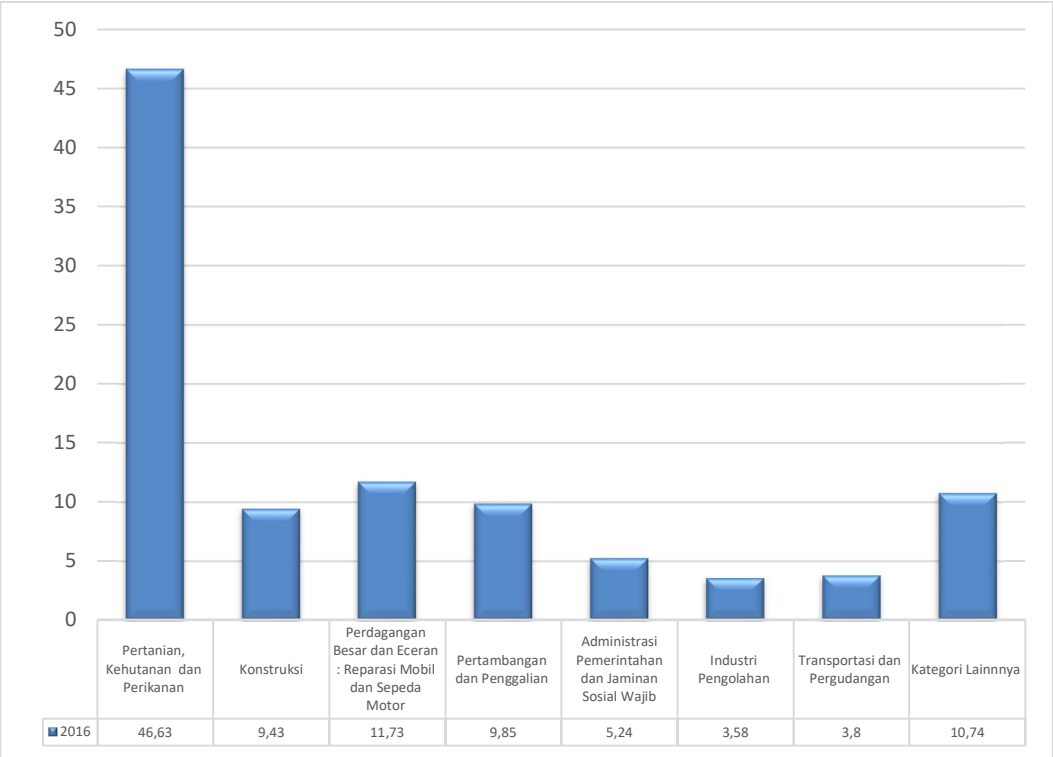

Sumber : Tinjauan Perekonomian, 2021

Pertumbuhan ekonomi Kabupaten Nagan Raya menunjukkan tren yang positif pada periode waktu 2016-2020. Rata-rata pertumbuhan ekonomi Kabupaten Nagan Raya selama lima tahun terakhir sebesar 0,46 persen. Dari tahun 2016, pertumbuhan ekonomi Kabupaten Nagan Raya sempat melambat sebesar 4,05 persen dan tahun 2017 menjadi 3,95 persen. Angka pertumbuhan ekonomi Kabupaten Nagan Raya tahun 2019 yaitu 6,77 persen merupakan angka tertinggi dalam lima tahun terakhir, seperti terlihat pada grafik berikut ini.

Gambar 2.10
Pertumbuhan Ekonomi Kabupaten Nagan Raya (persen)
Tahun 2016-2020

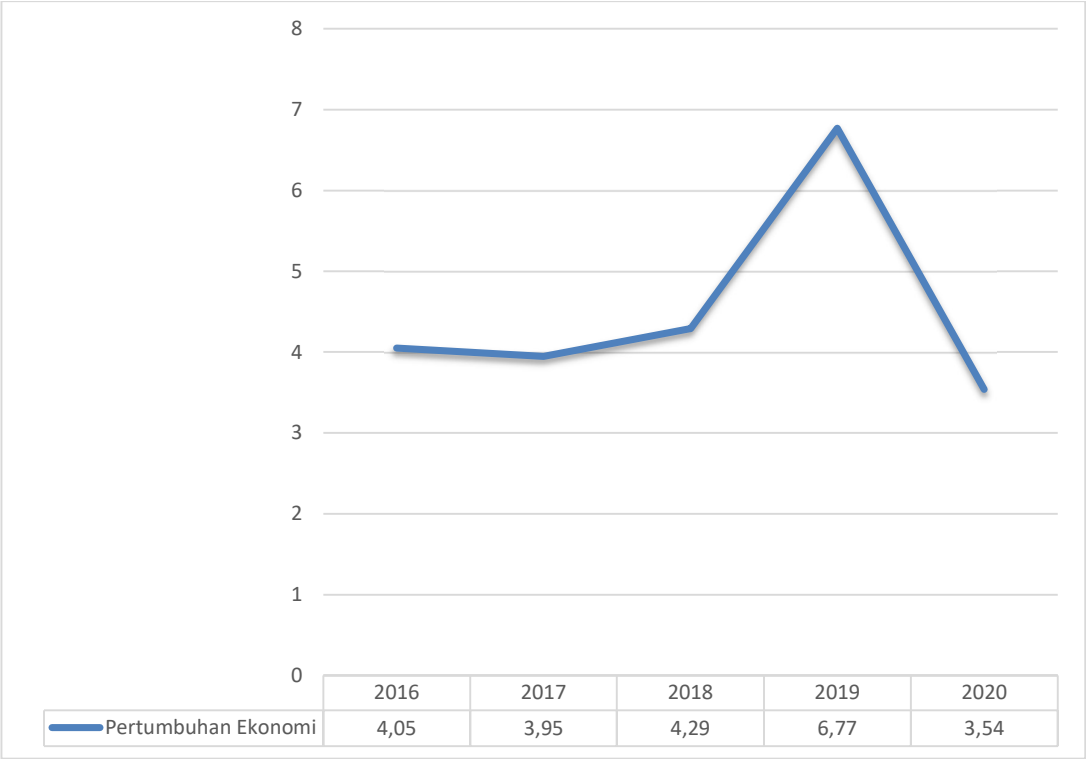

	2016	2017	2018	2019	2020
Pertumbuhan Ekonomi	4,05	3,95	4,29	6,77	3,54

Sumber : Tinjauan Perekonomian Kab. Nagan Raya Tahun 2021

B. Pendapatan Per Kapita

Kondisi taraf hidup dan kesejahteraan warga Kabupaten Nagan Raya salah satunya dapat dilihat daribesaran nilai pendapatan per-kapita penduduknya. Dalam beberapa tahun terakhir, pendapatan per-kapita masyarakat penduduk Kabupaten Nagan Raya secara umum menunjukkan tren peningkatan secara persentase menurut ADHK, selama kurun waktu tahun 2017-2021, walaupun pada tahun 2021 angka tingkat pendapatan perkapita sedikiit mengalami angka pertumbuhan yang lebih rendah jika di bandingkan dengan tahun 2020.

Gambar 2.11
PDRB Per Kapita ADHB Kabupaten Nagan Raya (juta rupiah)
Tahun 2016-2020

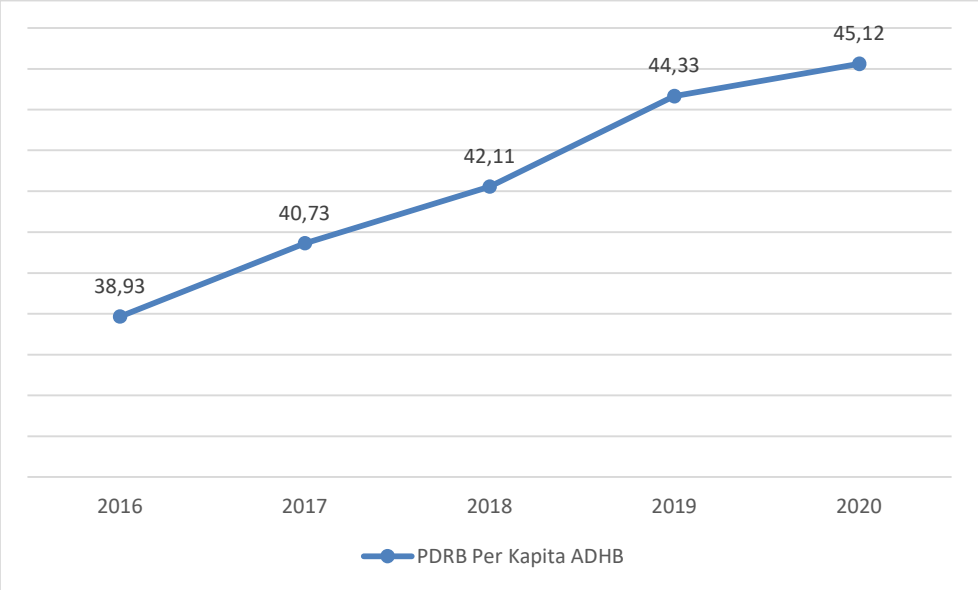

Sumber : Tinjauan Perekonomian Kab. Nagan Raya Tahun 2021

Dari Gambar 2.10 diatas menjelaskan bahwa pendapatan per-kapita atas dasar harga konstan (ADHK) mengalami pertumbuhan rata-rata sebesar 3,61 persen per-tahun. berdasarkan ADHK tersebut, pendapatan per-kapita penduduk Kabupaten Nagan Raya selama kurun waktu antara 2017-2021 menunjukkan tren peningkatan ADHK. Hingga tahun 2021, pendapatan per-kapita ADHK penduduk Kabupaten Nagan Raya tercatat sebesar Rp. 19,53 juta, yang meningkat secara rata-rata 3,61 persen per-tahun , dimana pada tahun 2017, saat itu nilai pendapatan per-kapita ADHK penduduk Kabupaten Nagan Raya tercatat sebesar RP. 19,17 juta. PDRB per kapita Kabupaten Nagan Raya terus mengalami peningkatan dalam lima tahun terakhir sejalan dengan peningkatan jumlah penduduk. Pada tahun 2016 PDRB per kapita Kabupaten Nagan Raya mencapai 38,93 juta rupiah. Dalam lima tahun terakhir PDRB per kapita sudah mengalami peningkatan.

Pertumbuhan PDRB per kapita tertinggi terjadi tahun 2020. Pada tahun 2020, PDRB per kapita Kabupaten Nagan Raya atas dasar harga berlaku mencapai 45,12. Artinya, setiap penduduk di Kabupaten Nagan Raya rata-rata dapat menciptakan PDRB atau nilai tambah sebesar 45,12. juta rupiah selama tahun 2020.

C. Laju Inflasi

Inflasi merupakan tingkat kenaikan harga-harga yang terjadi secara umum pada suatu tahun tertentu. Seberapa besar tingkat inflasi yang terjadi selama ini di Kabupaten Nagan Raya dapat dicermati dari angka inflasi Kabupaten Meulaboh. Mengutip publikasi data BPS, pada tahun 2021, data yang ada menunjukkan, tingkat inflasi di daerah Kabupaten Aceh Barat pada tahun 2017 dan tahun 2021 berada di atas rata-rata nasional, dan bahkan berada di atas Banda Aceh.

Perkembangan kecenderungan kenaikan harga-harga barang dan jasa di Kabupaten Nagan Raya yang tergambar dari laju inflasi selama ini mulai menunjukkan kecenderungan dapat lebih terkendali dan terjaga dengan cukup baik. Hal tersebut merupakan suatu bentuk kemajuan yang perlu tetap dipertahankan, agar daya beli masyarakat tetap dapat menjangkau upaya mereka untuk memenuhi kebutuhan barang dan jasa dalam kehidupan sehari-hari, terutama bagi kelompok masyarakat miskin.

Tabel 2.15
Tingkat Inflasi Tahun 2017-2021 (persen)

DAERAH	2017	2018	2019	2020	2021
Nagan Raya	3,30	2,44	5,60	2,87	1,13
Banda Aceh	3,83	1,27	3,13	4,86	0,06
Nasional	3,36	3,35	3,02	3,68	0,10

Sumber : BPS Aceh, 2021

Gambar 2.12
Perkembangan Tingkat Inflasi Nasional, Aceh dan Kabupaten Nagan Raya Tahun 2017-2021

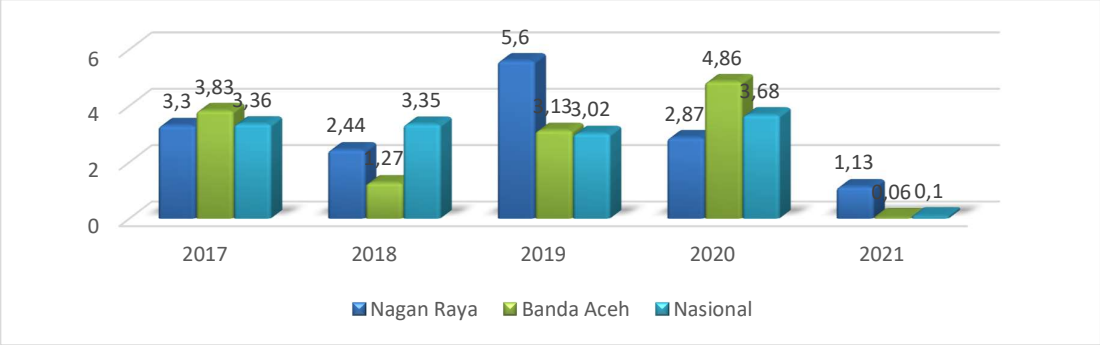

Sumber : BPS Aceh, 2021

Menyikapi kondisi tersebut, pemerintah daerah kiranya perlu terus berupaya ikut berperan dalam menjaga serta mendorong terciptanya stabilitas harga-harga secara umum agar dimasa mendatang tidak menyebabkan inflasi yang tinggi. Inflasi yang tinggi dapat menyulitkan kehidupan anggota masyarakat yang berpenghasilan tetap dan rendah. Salah satu upaya penting yang harus dilakukan pemerintah daerah adalah menjamin distribusi barang-barang dan jasa dengan lancar, dan membuka peluang peningkatan produksi lokal, terutama barang-barang kebutuhan pokok yang mampu dihasilkan oleh daerah serta peningkatan peran dan fungsi Tim Pengendali Inflasi Daerah (TPID) Nagan Raya.

D. Kemiskinan

Kemiskinan adalah kondisi dimana seseorang atau sekelompok orang tidak mampu memenuhi hak-hak dasarnya untuk mempertahankan dan mengembangkan kehidupan yang bermartabat (Bappenas, 2004). Hak-hak dasar antara lain (a) terpenuhinya kebutuhan pangan, (b) kesehatan, pendidikan, pekerjaan, perumahan, air bersih, pertanahan, sumberdaya alam dan lingkungan hidup, (c) rasa aman dari perlakuan atau ancaman tindak kekerasan, (d) hak untuk berpartisipasi dalam kehidupan sosialpolitik.

Kemiskinan merupakan persoalan yang sangat kompleks serta sangat mendasar bagi setiap masyarakat di negara sedang berkembang, termasuk Indonesia. Untuk itu perlu upaya penanganan yang dilakukan secara terpadu, komprehensif dan berkelanjutan.

Kemiskinan adalah kondisi dimana seseorang atau sekelompok orang tidak mampu memenuhi hak-hak dasarnya untuk mempertahankan dan mengembangkan kehidupan yang bermartabat (Bappenas, 2004). Hak-hak dasar antara lain (a) terpenuhinya kebutuhan pangan, (b) kesehatan, pendidikan, pekerjaan, perumahan, air bersih, pertanahan, sumberdaya alam dan lingkungan hidup, (c) rasa aman dari perlakuan atau ancaman tindak kekerasan, (d) hak untuk berpartisipasi dalam kehidupan sosialpolitik.

Kemiskinan merupakan persoalan yang sangat kompleks serta sangat mendasar bagi setiap masyarakat di negara sedang berkembang, termasuk Indonesia. Untuk itu perlu upaya penanganan yang dilakukan secara terpadu, komprehensif dan berkelanjutan.

1. Persentase Penduduk Miskin

Pemerintah Kabupaten Nagan Raya selama ini telah dan akan terus memberikan perhatian khusus dengan upaya yang sungguh-sungguh dalam kaitannya dengan penanggulangan masalah kemiskinan. Berbagai program pembangunan yang dapat

mengurangi angka kemiskinan akan terus diprioritaskan dan diintensifkan pelaksanaannya. Sektor pembangunan terkait dalam hal ini seperti pemberdayaan ekonomi, pendidikan, kesehatan, maupun infrastruktur. Begitu halnya dalam konteks kewilayahan, prioritas program pembangunan yang mengarah pada upaya pengurangan angka kemiskinan di daerah ini nantinya akan langsung lebih diarahkanpada wilayah-wilayah yang selama ini dinilai menjadi kantong-kantong kemiskinan di wilayah perkotaan, pegunungan dan sebagian diantaranya yang ada di wilayah pesisir.

Selama periode 2017-2021, implementasi kegiatan pembangunan dalam kaitannya dengan upaya mengurangi jumlah penduduk miskin dalam hal ini masih perlu mendapat perhatian lebih serius. Hal ini didasarkan pada fenomena, bahwa meskipun persentase angka kemiskinan Kabupaten Nagan Raya beberapa tahun terakhir menunjukkan tren penurunan. Pada tahun 2017 persentase kemiskinan Kabupaten Nagan Raya sebesar 19,34 persen. Tahun 2018 samapi dangan tahun 2020 di tingkat kemiskinan juga mengalami perubahan penurunan masing-masing di angka 18,97 persen, 17,79 persen dan 17,07. Begitu juga halnya untuk tahun 2021 tingkat kemiskinan terus mengalami penurunan dari tahun sebelumnya yaitu sebesar 17,02 persen.

Tabel 2.16
Tingkat Kemiskinan Nasional, Aceh, Nagan Raya Tahun 2017-2021

Daerah	2017	2018	2019	2020	2021
Nasional	10,12	9,66	9,22	10,19	9,71
Provinsi Aceh	15,92	15,68	15,01	15,43	15,33
Kab, Nagan Raya	18,97	17,97	17,70	17,02	18,23

Sumber : BPS Nagan Raya, 2021

2. Indeks Kedalaman Kemiskinan (P1)

Berdasarkan data BPS rata – rata persentase penduduk miskin di Kabupaten Nagan Raya termasuk daerah yang memiliki tingkat kemiskinan yang masih cukup tinggi di Provinsi Aceh. Salah satu faktor yang mungkin dapat menyebabkan masih belum maksimalnya dampak dari upaya keras Pemerintah Kabupaten Nagan Raya dalam hal penanggulangan kemiskinan, kenyataan bahwa garis kemiskinan di Kabupaten Nagan Raya selama kurun waktu tersebut terus mengalami peningkatan setiap tahunnya. Berbagai kemungkinan penyebab, seperti dampak dari Covid-19, dorongan inflasi dan naiknya harga-harga barang dan jasa yang cenderung ikut mendorong naiknya batas

garis kemiskinan, dimana hal ini tentunya dapat mempengaruhi besaran jumlah penduduk miskin maupun angka kemiskinan itu sendiri.

Kondisi dan kenyataan tersebut pula yang dinilai perlu mendapat perhatian sekaligus dapat dijadikan pedoman bagi pemerintah Kabupaten Nagan Raya dalam kaitannya dengan upaya yang sudah, sedang maupun yang masih akan dilakukan dalam hal perencanaan dan penyusunan berbagai program pembangunan terkait upaya penanggulangan kemiskinan maupun program-program pembangunan lain yang lebih berpihak pada golongan masyarakat miskin.

Gambar 2.13
Perkembangan Indeks Kedalaman Kemiskinan (P1)
Kabupaten Nagan Raya Tahun 2015-2020

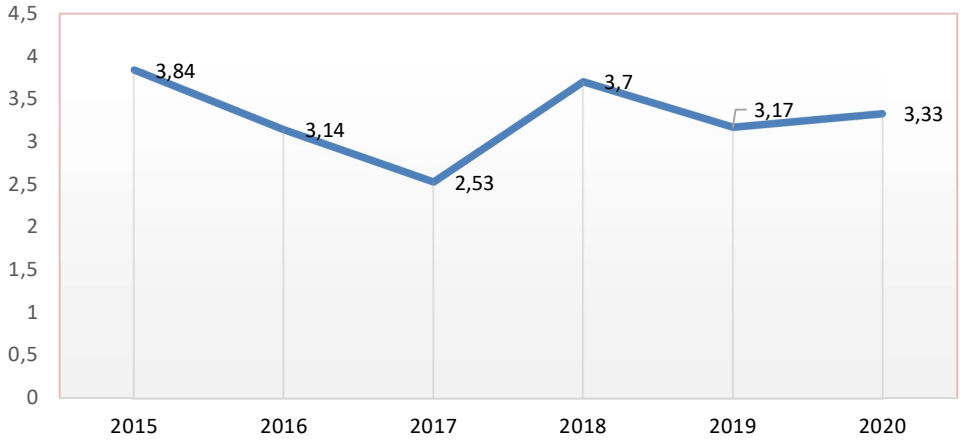

Sumber : BPS Nagan Raya, 2021

Dari Gambar 2.13 diatas menggambarkan Indeks Kedalaman Kemiskinan (Poverty Gap Index-P1), merupakan ukuran rata-rata kesenjangan pengeluaran masing-masing penduduk miskin terhadap garis kemiskinan. Semakin tinggi nilai indeks, semakin jauh rata-rata pengeluaran pesuduk dari garis kemiskinan. Nilai agregat dari poverty gap index menunjukkan biaya mengentaskan kemiskinan dengan membuat target transfer yang sempurna terhadap penduduk miskin dalam hal tidak adanya biaya transaksi dan faktor penghambat. Semakin kecil nilai poverty gap index, semakin besar potensi ekonomi untuk dana pengentasan kemiskinan berdasarkan identifikasi karakteristik penduduk miskin dan juga untuk target sasaran bantuan dan program. Penurunan nilai indeks Kedalaman Kemiskinan mengindikasikan bahwa rata-rata pengeluaran penduduk miskin cenderung makin mendekati garis kemiskinan dan ketimpangan pengeluaran penduduk miskin juga semakin menyempit. Berdasarkan perkembangannya Indeks Kedalaman Kemiskinan (P1)

Kabupaten Nagan Raya dari tahun 2015 sampai dengan 2020 mengalami penurunan. Pada tahun 2015 Indeks Kedalaman Kemiskinan (P1) yang di dapat mencapai 3,84. Pada tahun berikutnya 2020 terjadi penurunan menjaddi 3,33.

3. Indeks Keparahan Kemiskinan (P2)

Indeks Keparahan Kemiskinan (Proverty Severity Index-P2) memberikan gambaran mengenai penyebaran pengeluaran diantara penduduk miskin. Semakin tinggi nilai indeks, semakin tinggi ketimpangan pengeluaran diantara penduduk miskin. Indikator ini memberikan informasi yang saling melengkapi pada insiden kemiskinan. Sebagai contoh, mungkin terdapat kasus bahwa beberapa kelompok penduduk miskin memiliki insiden kemiskinan yang tinggi tetapi jurang kemiskinannya (poverty gap) rendah, sementara kelompok penduduk lain mempunyai insiden kemiskinan yang rendah tetapi memiliki jurang kemiskinan yang tinggi bagi penduduk yang miskin.

Gambar 2.14
Perkembangan Indeks Keparahan Kemiskinan (P2)
Kabupaten Nagan Raya Tahun 2015-2020

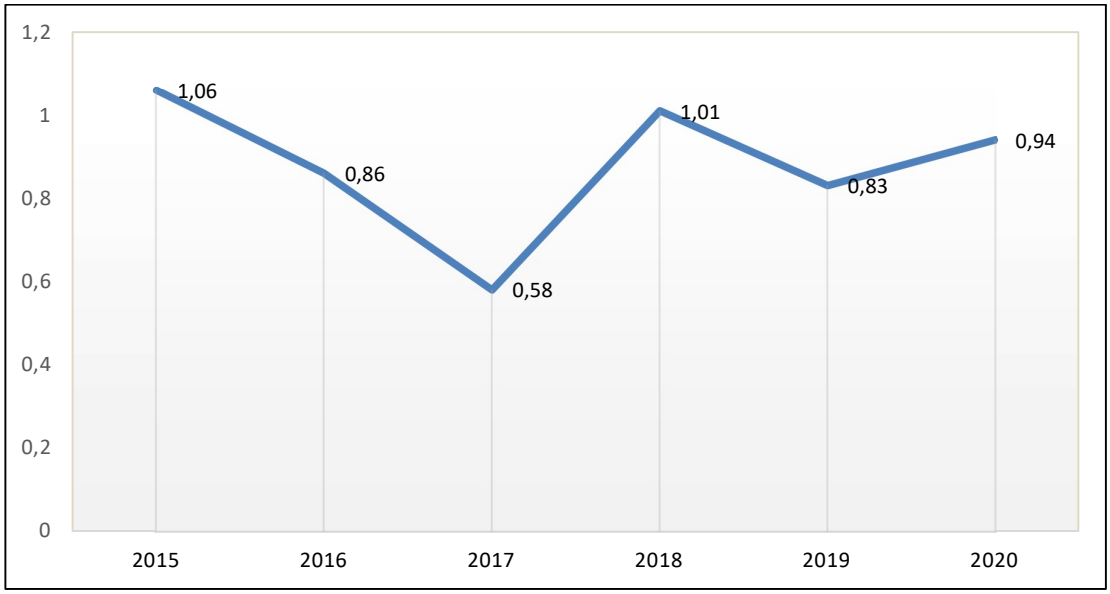

Sumber: BPS Nagan Raya, 2021

Indeks Keparahan Kemiskinan (P2) Kabupaten Nagan Raya dapat diturunkan secara efektif. Gambar 2.14 menunjukkan efektivitas Indeks Keparahan Kemiskinan (P2) Kabupaten Nagan Raya tahun 2015 sampai dengan 2020 mengalami penurunan yang konsisten dari 1,06 menjadi 0,94 pada tahun 2020. Secara umum, hal ini berarti program

dan kegiatan yang dijalankan oleh Pemerintah Kabupaten Nagan Raya cukup efektif menurunkan Indeks Keparahan Kemiskinan (P2) dari tahun ke tahun.

Selama lima tahun terakhir, jumlah penduduk miskin di Kabupaten Nagan Raya terus mengalami penurunan. Tahun 2015, penduduk miskin berkisar sebesar 20,13 persen turun menjadi 19,25 persen pada tahun 2016, tahun 2017 persentase kemiskinan sedikit mengalami kenaikan sebesar 19.34 persen dan kembali turun menjadi 18.97 pada tahun 2018. Tahun 2019, penduduk miskin Kabupaten Nagan Raya sebesar 17,97 persen dan ditahun 2020 kembali turun menjadi 17,20 persen. Gambaran terkait angka kemiskinan dan garis kemiskinan Kabupaten Nagan Raya beserta angka perbandingannya, dapat dilihat secara rinci pada tabel berikut :

Tabel 2.17
Garis Kemiskinan, Jumlah, dan Presentase Penduduk Miskin Di Kabupaten Nagan Raya, Tahun 2013-2021

Tahun	Garis Kemiskinan (Rupiah/kapita/bulan)	Jumlah Penduduk Miskin (Ribu)	Persentase Penduduk Miskin
2013	353.231	32.66	21.75
2014	356.221	31.91	20.85
2015	361.359	31.32	20.13
2016	374.236	30.31	19.25
2017	400.811	31.06	19.34
2018	426.827	31.06	18.97
2019	446.144	29.93	17.97
2020	493.121	29.99	17.70
2021	508.801	30.71	18.23

Sumber: Nagan Raya Dalam Angka, 2021

E. Indeks Pembangunan Manusia

Pembangunan manusia sebagai ukuran kinerja pembangunan secara keseluruhan dibentuk melalui pendekatan tiga dimensi dasar, yaitu umur panjang dan sehat, pengetahuan, dan penghidupan yang layak. Semua indikator yang merepresentasikan ketiga dimensi ini terangkum dalam satu nilai tunggal, yaitu angka Indeks Pembangunan Manusia (IPM). IPM yang tinggi menunjukkan keberhasilan pembangunan kesehatan,

pendidikan, dan ekonomi. Sebaliknya, IPM yang rendah menunjukkan ketidakberhasilan pembangunan kesehatan, pendidikan, dan ekonomi suatu wilayah.

Indeks Pembangunan Manusia Kabupaten Aceh Nagan Raya pada tahun 2021 sebesar 69,31 dan masuk dalam kategori "sedang". Pencapaian ini meningkat 1,53 poin dari indeks tahun 2017 yang tercatat 67,78. Angka tersebut menunjukkan angka IPM Nagan Raya berada di bawah rata-rata Aceh pada tahun 2021 yaitu sebesar (72,18) dan Nasional (72,29). Dan posisi Kabupaten Nagan Raya berada pada peringkat 16 dari 23 kabupaten/kota di Provinsi Aceh. Perkembangan Indeks Pembangunan Manusia tahun 2017 sampai dengan 2021 dapat dilihat pada tabel berikut.

Tabel 2.18
Indeks Pembangunan Manusia Tahun 2017-2021

NO	URAIAN	TAHUN				
		2017	2018	2019	2020	2021
1	Nasional	70,81	71,39	71,92	71,94	72,29
2	Provinsi Aceh	70,6	71,19	71,9	71,99	72,18
3	Kab, Nagan Raya	67,78	68,15	69,11	69,18	69,31

Sumber: BPS Nagan Raya, 2021

F. Ketimpangan Pendapatan

Indeks Gini atau koefisien Gini adalah salah satu ukuran umum untuk distribusi pendapatan atau kekayaan yang menunjukkan seberapa merata pendapatan dan kekayaan didistribusikan di antara populasi. Indeks Gini memiliki kisaran 0 sampai 1. Nilai 0 menunjukkan distribusi yang sangat merata yaitu setiap orang memiliki jumlah penghasilan atau kekayaan yang sama persis. Nilai 1 menunjukkan distribusi yang timpang sempurna yaitu satu orang memiliki segalanya dan semua orang lain tidak memiliki apa-apa. Menurut (Todaro dan Smith, 2006), seorang ahli ekonomi pembangunan dari Italia, bahwa nilai Gini Ratio yang terletak antara 0,50–0,70 menandakan pemerataan yang sangat timpang, sedangkan apabila nilainya terletak antara 0,36–0,49 menunjukan kesenjangan sedang, sementara apabila nilai Gini terletak diantara 0,20–0,35 dinyatakan pemerataan relatif tinggi (merata). Dalam hal ini, kenyataannya tidak mungkin suatu daerah/wilayah mempunyai angka gini ratio yang besarnya sama dengan 0 (nol) dan 1 (satu).

Walaupun dalam kenyataannya masih terdapat banyak pertimbangan untuk menyatakan kemerataan tingkat pendapatan masyarakat, Indeks Gini menjadi salah satu ukuran yang memenuhi empat kriteria, yaitu prinsip anonimitas (tidak memandang siapa yang dihitung apakah kaya atau miskin), prinsip independensi skala (tidak bergantung pada perekonomian suatu negara), prinsip independensi populasi (tidak bergantung jumlah penduduk), serta prinsip transfer (mengasumsikan semua pendapatan yang lain konstan). Berdasarkan penjabaran tersebut, maka Indeks Gini valid untuk digunakan sebagai alat ukur ketimpangan yang umum digunakan

Indeks gini Kabupaten Nagan Raya tahun 2019 adalah 0,252 menunjukkan bahwa di Kabupaten Nagan Raya pemerataan pendapatan penduduk masuk dalam kategori tingkat ketimpangan rendah. Walaupun mengalami fluktuasi dari tahun 2017 s/d 2021 namun masih tergolong kesejangannya rendah dan berada dibawah indeks Aceh dan Nasional. Peningkatan ketimpangan ini berbanding terbalik dengan laju indeks gini di Provinsi Aceh dan Indonesia. Untuk indeks gini Provinsi Aceh dan Indonesia, trendnya terus menurun. Perkembangan indeks gini Kabupaten Nagan Raya, Provinsi Aceh dan Indonesia dapat dilihat pada grafik di bawah ini. Hal ini menandakan menyatakan bahwa ketimpangan pendapatan akan menghambat pertumbuhan. Hal ini karena ketimpangan menyebabkan kebijakan redistribusi pendapatan yang mahal.

Tabel 2.19
Perbandingan Rasio Gini
Kabupaten Nagan Raya, Provinsi Aceh dan Nasional

NO	URAIAN	TAHUN				
		2017	2018	2019	2020	2021
1	Kabupaten Nagan Raya	0,231	0,284	0,252	0,275	0.268
2	Provinsi Aceh	0,329	0,325	0,319	0,323	0,323
3	Indonesia	0,393	0,389	0,380	0,385	0,381

Sumber: BPS Nagan Raya, 2021

Gambar 2.15
Indeks Gini Nasional, Provinsi Aceh dan Kabupten Nagan Raya

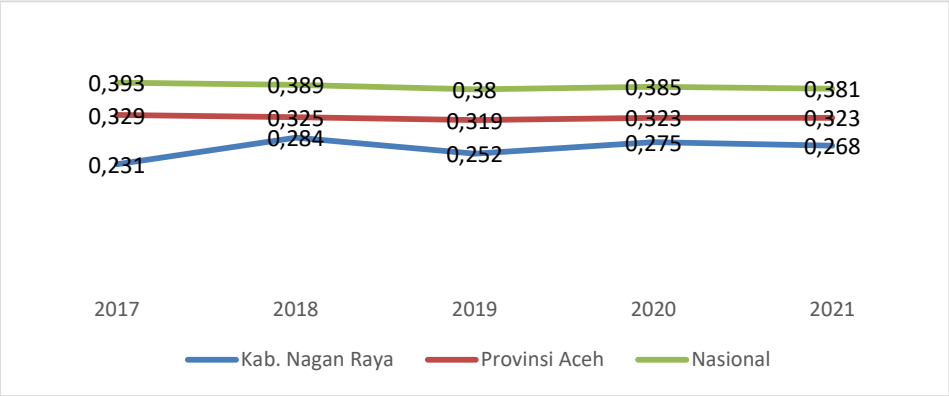

Sumber: BPS Nagan Raya, 2021

Kurun waktu 2012-2020, Tingkat Partisipasi Angkatan Kerja (TPAK) Kabupaten Nagan Raya cenderung stabil, meskipun berfluktuasi. Perubahan tersebut menunjukkan bahwa penduduk usia kerja yang terlibat dalam kegiatan ekonomi mengalami perubahan. Tahun 2012 angka TPAK mencapai 59.41 persen dan mengalami kenaikan pada tahun 2020 sebesar 66.61 persen.

Tingkat Pengangguran Terbuka (TPT) di Kabupaten Nagan Raya juga berfluktuatif selama 2012-2020. Kendati demikian, adanya kemajuan dalam penurunan angka pengangguran di Kabupaten Nagan Raya selama dua tahun terakhir (2019-2020). Tahun 2012, angka TPT mencapai 7,63 persen. Angka TPT tersebut menurun berkisar 50 persen pada periode 2013-2020. Sampai tahun 2020, tercatat TPT di Kabupaten Nagan Raya sebesar 5.11 persen.

Gambar 2.16
Perkembangan TPAK dan TPT Kabupaten Nagan Raya
Tahun 2012-2020 (persen)

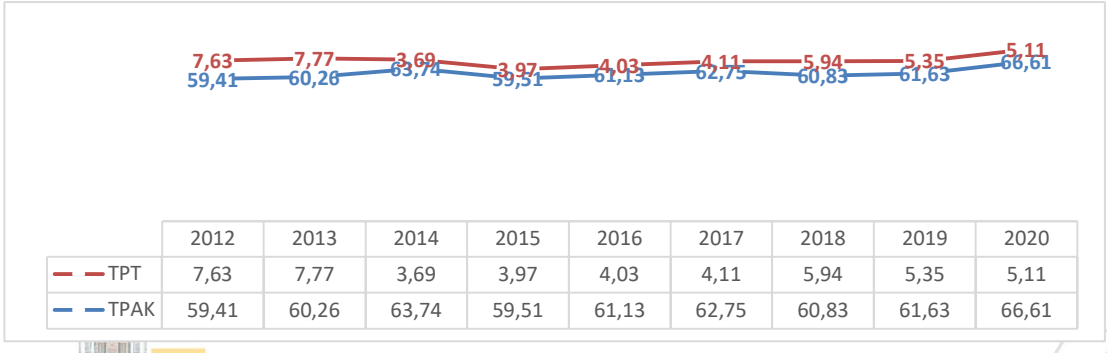

	2012	2013	2014	2015	2016	2017	2018	2019	2020
TPT	7,63	7,77	3,69	3,97	4,03	4,11	5,94	5,35	5,11
TPAK	59,41	60,26	63,74	59,51	61,13	62,75	60,83	61,63	66,61

Sumber: BPS Nagan Raya, 2021

2.1.3.2. Fokus Kesejahteraan Sosial

A. Angka Melek Huruf

Angka melek huruf merupakan perbandingan antara jumlah penduduk usia diatas 15 tahun yang bisa baca/tulis di suatu daerah, dengan keseluruhan jumlah penduduk usia diatas 15 tahun di daerah tersebut. Angka melek huruf menunjukan kemampuan penduduk dalam menyerap informasi dari berbagai media dan menunjukan kemampuan untuk berkomunikasi secara lisan dan tulisan. Angka melek huruf yang semakin besar diharapkan dapat mengurangi tingkat kemiskinan sehingga tingkat kesejahteraan diharapkan dapat semakin meningkat. Angka melek huruf juga menggambarkan keberhasilan suatu daerah dalam pelaksanaan program wajib belajar hingga ke tingkat pendidikan menengah pertama (SMP/sederajat), dimana rata-rata usia normal peserta didik adalah 15 tahun.

Angka Melek Huruf pada Tahun 2014 berkisar sebesar 97.20 persen, artinya terdapat 2,80 persen penduduk yang tidak bisa membaca dan menulis, dimana angka ini terus meningkat pada tahun 2015 sebesar 96.35 persen, tahun 2016 angka melek huruf di Kabupaten Nagan Raya menurun menjadi 93.41 persen dan kembali meningkat kembali pada tahun 2017 sebesar 95,54 persen, pada tahun 2018 sebesar 96,25 persen, pada tahun 2019 sebesar 98 dan pada tahun 2020 menjadi 97,05 persen.

Gambar 2.17 Perkembangan Angka Melek Huruf Dewasa di Kabupaten Nagan Raya, Tahun 2012-2020 (persen)

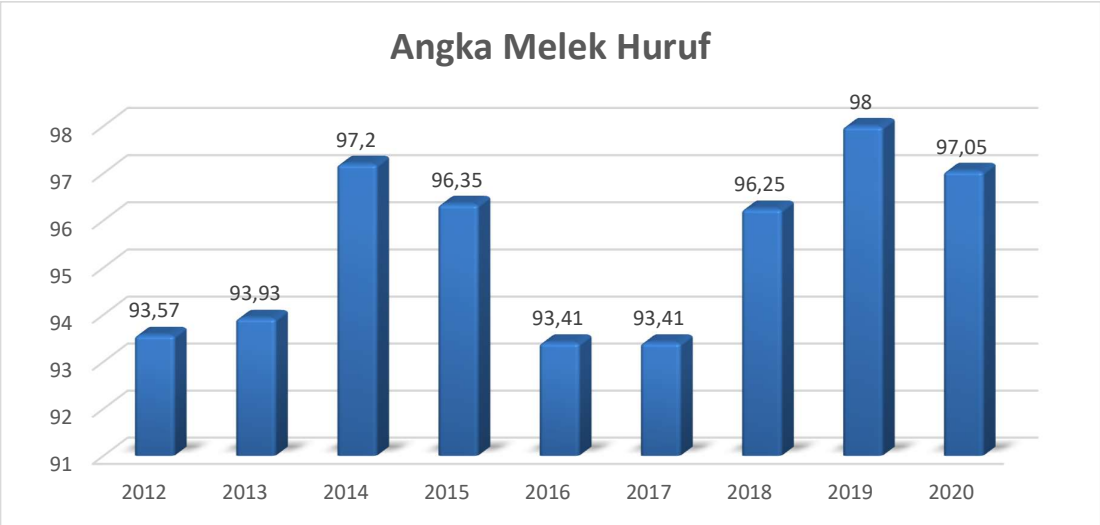

Sumber Data : Dinas Pendidikan Kabupaten Nagan Raya Tahun 2021

Meskipun capaian angka melek huruf di Kabupaten Nagan Raya mengalami perbaikan dan peningkatan, namun masih terjadinya disparitas antara penduduk dewasa laki-laki dan perempuan.

B. Angka Rata-rata Lama Sekolah

Angka harapan lama sekolah dan rata-rata lama sekolah merupakan indikator lainnya dalam bidang pendidikan. Kedua indikator tersebut termasuk juga dalam komponen pembentuk IPM, sebagai variabel baru menggantikan variabel angka melek huruf dalam perhitungan IPM, untuk dimensi pengetahuan (pendidikan). Mengutip BPS, angka melek huruf sudah tidak relevan dalam mengukur pendidikan secara utuh karena tidak dapat menggambarkan kualitas pendidikan. Selain itu, karena angka melek huruf di sebagian besar daerah sudah tinggi, sehingga tidak dapat membedakan tingkat pendidikan antardaerah dengan baik.

Angka Harapan Lama Sekolah-HLS *(Expected Years of Schooling -EYS)* didefnisikan lamanya sekolah (dalam tahun) yang diharapkan akan dirasakan oleh anak pada umur tertentu di masa mendatang. Diasumsikan bahwa peluang anak tersebut akan tetap bersekolah pada umur-umur berikutnya sama dengan peluang penduduk yang bersekolah per jumlah penduduk untuk umur yang sama saat ini. Angka Harapan Lama Sekolah dihitung untuk penduduk berusia 7 tahun ke atas. HLS dapat digunakan untuk mengetahui kondisi pembangunan sistem pendidikan di berbagai jenjang yang ditunjukkan dalam bentuk lamanya pendidikan (dalam tahun) yang diharapkan dapat dicapai oleh setiap anak.

Berbagai upaya pembangunan pendidikan yang diimplementasikan Pemerintah Kabupaten Nagan Raya telah mampu meningkatkan angka rata-rata lama sekolah, kendati belum mencapai angka ideal. Tahun 2018, angka rata-rata lama sekolah masyarakat Kabupaten Nagan Raya sebesar 8.26 Tahun, Kemudian, angka rata-rata lama sekolah tersebut meningkat menjadi 8.5 Tahun pada Tahun 2019. Dan sebesar 8.68 tahun pada tahun 2020, adapun angka rata-rata lama sekolah untuk Aceh tahun 2018 sebesar 9.09 tahun, tahun 2019 sebesar 9.18 dan tahun 2020 sebesar 9.33 tahun. Untuk Nasional tahun 2018 angka rata-rata lama sekolah sebesar 8.17 Tahun, pada tahun 2019 dan 2020 angka rata-rata lama sekolah adalah sebesar 8.34 Tahun dan 8.48 Tahun.

Pemerintah Kabupaten Nagan Raya terus berupaya keras meningkatkan rata-rata lama sekolah penduduk dewasa. Program penyetaraan pendidikan melalui Paket A, B, dan C dipandang juga bermanfaat dalam memperbaiki kualitas SDM dan tingkat pendidikan

masyarakat Kabupaten Nagan Raya. Sepanjang tahun 2018-2020, Pemerintah Nagan Raya dinilai cukup berhasil meningkatkan rata-rata lama sekolah penduduk, meskipun belum mencapai target pemerintah.

Tabel 2.20 Perkembangan Rata-rata Lama Sekolah Kabupaten Nagan Raya, Aceh, dan Nasional, Tahun 2016-2021 (Tahun)

TAHUN	NAGAN RAYA	ACEH	NASIONAL
2016	8,24	9,36	8,42
2017	8,25	9,42	8,50
2018	8,26	9,46	8,58
2019	8,50	9,58	8,75
2020	8,68	9,71	8,90
2021	8,69	9,77	8,97

Sumber : BPS , 2021

Meskipun angka harapan lama sekolah dan rata-rata lama sekolah penduduk dewasa bergerak naik secara signifikan, kebijakan lanjutan dan inovasi-inovasi pembangunan pendidikan guna meningkatkan mutu dan kualitas SDM masyarakat, tetap dibutuhkan. Disamping mempertahankan kebijakan pendidikan gratis yang telah gulirkan selama ini, kebijakan pendidikan lainnya yang pro-masyarakat miskin terus diupayakan dilaksanakan secara berkelanjutan, seperti peningkatan bantuan beasiswa (diupayakan berlanjut ke perguruan tinggi), pemerataan tenaga pendidik yang berkualitas, peningkatan pembangunan PAUD, serta penyediaan fasilitas pendukung pendidikan yang memadai di setiap jenjang pendidikan dan antar wilayah.

2.1.3.3. Fokus Seni Budaya dan Olah Raga

Posisi geografis yang strategis dan ditunjang oleh beragamnya etnis masyarakat di Provinsi Aceh menggambarkan peninggalan keragaman budaya dan seni dengan nilai sejarah yang tinggi, begitu juga dengan Kabupaten Nagan Raya yang memiliki keragaman budaya dan seni yang diwariskan oleh leluhur. Adapun beberapa keragaman budaya dan seni tersebut perlu dijaga dan dilestarikan keberdaannya sebagai bentuk identitas dari suatu daerah.

Adapun keragaman budaya dan seni yang ada di Kabupaten Nagan Raya dapat terlihat dari beberapa kebiasaan masyarakat terutama dalam perayaan pesta perkawinan, sunat rasul, keragaman makanan khas, dan tradisi lainnya yang terus dijaga dan dilestarikan. Selain itu terdapat juga beberapa situs sejarah budaya antara lain,

8 (delapan) makam, 1 (satu) rumah tradisional, 1 (satu) benteng dan 3 (tiga) tempat bersejarah.

2.1.4. Aspek Pelayanan Umum

2.1.4.1. Fokus Layanan Urusan Keistimewaan

A. Pendidikan Islami

Pendidikan Islami adalah proses pendidikan yang mengedepankan nilai-nilai islami yang bertujuan untuk memadukan dan menyempurnakan iman dan amal saleh untuk tercapainya kesejahteraan hidup di dunia dan akhirat. Pendidikan islami di Kabupaten Nagan Raya dilaksanakan melalui lembaga-lembaga formal maupun non formal. Beberapa lembaga pendidikan islami yang merupakan lembaga formal seperti Madrasah-madrasah yang dikelolah oleh Kementerian Agama dan sekolah islam terpadu yang dikelola oleh pihak swasta. Selain itu terdapat sejumlah lembaga pendidikan non formal seperti pesantren dan dayah yang dikelola oleh ulama-ulama terkemuka di Kabupaten Nagan Raya.

Berkaitan dengan lembaga pendidikan formal terdapat 14 (empat belas) Madrasah Ibtidaiyah Negeri dan 5 (lima) Madrasah Ibtidaiyah Swasta, 2 (dua) Madrasah Tsanawiyah Negeri dan 8 (delapan) Madrasah Tsanawiyah Swasta, 1 (satu) Madrasah Aliyah Negeri dan 2 (dua) Madrasah Aliyah Swasta. Selanjutnya juga terdapat 2 (dua) Sekolah Dasar Islam Terpadu (SDIT) Swasta dan 1 (satu) Sekolah Menengah Pertama Islam Terpadu (SMPIT).

Berdasarkan data yang diperoleh dari Dinas Syariat Islam Kabupaten Nagan Raya berkaitan dengan penghafal Al-Qur`an (Hafiz 30 Juz), Angka Melek Al-Qur`an dan Standarisasi Dayah dapat dilihat pada tabel berikut :

Tabel 2.21 Jumlah Penghafal Al-Qur`an (Hafiz 30 Juz), Angka Melek Al-Qur`an dan Standarisasi Dayah dari Tahun 2017 – 2021

NO	INDIKATOR	TAHUN				
		2017	2018	2019	2020	2021
1	Jumlah Penghafal penghafal Al-Qur`an	23 orang	23 orang	40 orang	70 orang	80 orang
2	Angka melek Al-Qur`an penduduk usia 6-21 tahun	82%	83%	85%	90%	90%
3	Angka melek Al-Qur`an penduduk usia > 21 tahun	79%	80%	82%	85%	87%
4	Persentase dayah yang memenuhi standarisasi pendidikan dayah	10%	10%	11%	57%	85%

Sumber : Dinas Syariat Islam Kabupaten Nagan Raya, 2022

B. Keagamaan Syariat Islam

Syariat Islam merupakan keseluruhan peraturan atau hukum yang mengatur tata hubungan manusia dengan Allah SWT, manusia dengan manusia, manusia dengan alam (lingkungannya), berdasarkan Al-Qur`an dan Hadist dengan tujuan terciptanya kemaslahatan dan kebaikan hidup umat manusia di dunia dan akhirat.

Dalam rangka mengoptimalkan pelaksanaan dan pengawasan terhadap penegakan Syari`at Islam di Kabupaten Nagan Raya, diperlukan koordinasi yang baik antara pihak-pihak terkait seperti Dinas Syari`at Islam, Satpol PP dan Wilayatul Hisbah termasuk unsur TNI dan POLRI. Syari`at Islam harus dipahami sebagai suatu rahmat sehingga dalam pelaksanaanya akan timbul suatu kesadaran untuk melaksanakannya secara ikhlas dan tanpa paksaan dari pihak manapun. Pemahaman, penghayatan dan pengamalan nilai-nilai syariat islam dikalangan masyarakat belum optimal direalisasikan dalam kehidupan sehari-hari, baik secara individu, keluarga, lingkungan dan masyarakat. Dalam pelaksanaan Syari`at Islam, ulama memiliki peranan yang sangat penting. Selain menjadi panutan umat, ulama juga menjadi motor penggerak pelaksanaan Syari`at Islam. Disamping itu ulama juga menjadi pembimbing bagi umat dalam rangka menerangkan maksud dan tujuan isi yang terkandung dalam Al-Qur`an dan Hadist dalam kehidupan berbangsa dan bernegara. Beberapa faktor pendukung perkembangan pelaksanaan dan pengawasan Syariat Islam di Kabupaten Nagan Raya dari tahun 2017-2021 dapat dilihat pada tabel berikut ini :

Tabel 2.22 Pendukung Pelaksanaan dan Pengawasan Syariat Islam Kabupaten Nagan Raya dari Tahun 2017-2021

No	Uraian Kegiatan	TAHUN				
		2017	2018	2019	2020	2021
1	Pemberdayaan Sarana dan Prasarana Keagamaan	454 Unit	454 Unit	454 Unit	458 Unit	463 Unit
2	Pembinaan Dakwah Agama bagi Masyarakat	204 orang	207 orang	212 orang	217 orang	220 orang
3	Rata-rata jamaah mesjid per waktu shalat	32 orang	32 orang	33 orang	35 orang	38 orang
4	Jumlah Mesjid yang melaksanakan sholat 5 (lima) waktu secara rutin	48 Mesjid	49 Mesjid	50 Mesjid	50 Mesjid	55 Mesjid
5	Pembinaan Dinul Islam	267 orang	271 orang	278 orang	280 orang	280 orang

6	Persentase Penyelesaian Kasus Pelanggaran Syariat Islam	51%	40%	40%	70%	80%
7	Jumlah Kader Ulama yang mendapatkan pelatihan kompetensi	158 orang	160 orang	164 orang	200 orang	210 orang

Sumber : Dinas Syariat Islam Kabupaten Nagan Raya, 2022

Salah satu bentuk komitmen pemerintah Aceh dalam merealisasikan syariat islam di bidang kesejahteraan dan pemberdayaan umat adalah dengan telah ditetapkannya Qanun Aceh Nomor 10 Tahun 2018 tentang Baitul Mal , dimana Baitul Mal diberi kewenangan untuk mengelola zakat, infaq, shadaqah, wakaf, perwalian (Ziswaf dan Perwalian) dan harta agama lainnya. Realisasi dari penerimaan zakat/infaq/sadaqah Kabupaten Nagan Raya dapat dilihat pada tabel di bawah ini :

Tabel 2.23
Realisasi Penerimaan Zakat/Infaq/Sadaqah
Kabupaten Nagan Raya Tahun 2017-2020

NO	TAHUN	REALISASI PENERIMAAN ZIS (Rp.)
1	2017	7.809.500.000
2	2018	5.922.847.908
3	2019	5.017.703.487
4	2020	6.916.300.000

Sumber : Baitul Mal Kabupaten Nagan Raya Tahun 2021

Berdasarkan data di atas, dapat dilihat perkembangan realisasi penerimaan ZIS di Kabupaten Nagan Raya bersifat fluktuatif, pada tahun 2017 penerimaan ZIS sejumlah Rp. 7.809.500.000,-. Sementara pada tahun 2018 menurun menjadi Rp. 5.922.847.908,-. Dan kembali meningkat menjadi Rp. 6.916.300.000,- pada tahun 2020.

Hal ini disebabkan karena perubahan status kewenangan pengelolaan Sekolah Menengah Atas dan Sekolah Menengah Kejuruan yang sebelumnya dikelola pemerintah kabupaten, sekarang telah berubah pengelolaan menjadi kewenangan pemerintah provinsi (sesuai dengan Undang- Undang Nomor 23 Tahun 2014 tentang Pemerintahan Daerah), sehingga tenaga pendidik Sekolah Menengah Atas berubah status dari yang dulunya Aparatur Sipil Negeri Kabupaten, sekarang menjadi Aparatur Sipil Negeri

Provinsi. Dan dengan adanya perubahan status ini berpengaruh terhadap penerimaan ZIS di Kabupaten Nagan Raya.

2.1.4.2. Fokus Layanan Urusan Pemerintah Wajib

2.1.4.2.1. Layanan Urusan Wajib Dasar

A. Pendidikan

1. Pendidikan Anak Usia Dini

Secara umum layanan TK/RA bagi penduduk usia 4-6 Tahun masih belum merata sampai ke seluruh pelosok desa/gampong di Kabupaten Nagan Raya. Jumlah lembaga TK/ RA di Kabupaten Nagan Raya Tahun 2012 adalah sebanyak 35 unit dengan jumlah siswa 1.577 orang. Jumlah ini meningkat menjadi 38 unit pada Tahun 2016 dengan jumlah siswa 2.209 orang, kemudian pada Tahun 2020 meningkat lagi menjadi 50 unit dengan jumlah siswa 2,482 orang.

Berdasarkan data tahun 2012, persentase penduduk usia 4-6 tahun yang telah memasuki TK/RA sebesar 18,71 persen dari total penduduk usia 4-6 tahun (8.430) orang. Sedangkan pada tahun 2020 partisipasi penduduk usia 4-6 tahun mengalami peningkatan yaitu menjadi 28,94 persen dari total penduduk usia 4-6 tahun (8.575) orang. selanjutnya rasio pendidikan anak usia dini di Kabupaten Nagan Raya Tahun 2012-2020 secara rinci disajikan pada tabel berikut :

Tabel 2.24
Rasio Pendidikan Anak Usia Dini
di Kabupaten Nagan Raya Tahun 2017-2021

NO	JENIS	TAHUN				
		2017	2018	2019	2020	2021
1	TK/RA	50	50	50	50	47
2	Siswa	2,287	2,506	2,582	2,482	4.735
3	Penduduk Usia 4-6 Tahun	9,595	9,787	9,983	8,575	8.436
4	Rasio (%)	4,20	3,91	3,87	3,45	1783,00
5	Rasio Ketersedian sekolah per 10.000 penduduk	0,01	0,0	0,01	0,01	0,01

Sumber: Dinas Pendidikan Kabupaten Nagan Raya 2022

2. Angka Partisipasi Kasar (APK)

APK merupakan indikator yang dapat memberikan gambaran mengenai partisipasi sekolah penduduk yang bersekolah pada jenjang pendidikan tertentu tanpa

memperhatikan umur. APK adalah rasio jumlah peserta didik, berapapun usianya, yang sedang sekolah di tingkat pendidikan tertentu terhadap jumlah penduduk kelompok usia yang berkaitan dengan jenjang pendidikan tertentu, dinyatakan dalam persen. APK menunjukkan tingkat partisipasi penduduk secara umum di suatu jenjang pendidikan. Hasil perhitungan APK ini digunakan untuk mengetahui banyaknya anak yang bersekolah di suatu jenjang pendidikan tertentu pada wilayah tertentu. Semakin tinggi APK menunjukkan semakin banyak anak usia sekolah yang bersekolah di suatu jenjang pendidikan pada suatu wilayah.

Perkembangan Angka Partisipasi Kasar (APK) pada semua jenjang pendidikan selama lima tahun terakhir terlihat bervariasi. Pada Tahun 2019, APK tingkat SD/MI sebesar 109,30 persen, turun menjadi 107,85 persen pada tahun 2020 dan kembali turun menjadi 106,23 pada tahun 2021. Untuk tingkat pendidikan SMP/MTs, capaian APK pada tahun 2019, tercatat APK tingkat SMP/MTs sebesar 103,50 persen menurun menjadi 100,24 persen tahun 2020 kemudian kembali naik menjadi 101,68 persen pada tahun 2021. Untuk tingkat pendidikan SMA/SMK/MA, capaian APK pada tahun 2019 sebesar 81,57 persen dan meningkat menjadi 85,15 dan 87,15 persen secara berturut-turung pada tahun 2020 dan 2021.

Tabel 2.25
Angka Partisipasi Kasar (APK) Menurut Jenjang Pendidikan
Kabupaten Nagan Raya Tahun 2019-2021

Jenjang Pendidikan	APK		
	2019	2020	2021
SD/MI/ Sederajat	109,3	107,85	106,23
SMP/MTs/Sederajat	103,5	100,24	101,68
SMA/SMK/MA/Sederajad	81,57	85,15	87,15

Sumber : Nagan Raya Dalam Angka, 2021

3. Angka Partisipasi Murni (APM)

APM merupakan perbandingan antara jumlah siswa kelompok usia sekolah pada jenjang pendidikan tertentu dengan penduduk usia sekolah yang sesuai dengan usianya, dinyatakan dalam persen. Berbeda dengan APK, APM menggunakan batasan kelompok umur. Indikator APM ini digunakan untuk mengetahui banyaknya anak usia sekolah yang

bersekolah pada suatu jenjang pendidikan yang sesuai dengan usianya. Semakin tinggi APM menandakan semakin banyak anak usia sekolah yang bersekolah di suatu daerah. Jika dibandingkan APK, APM merupakan indikator pendidikan yang lebih baik karena memperhitungkan juga partisipasi penduduk kelompok usia standar di jenjang pendidikan yang sesuai dengan standar tersebut.

Perkembangan APM Kabupaten Nagan Raya selama tahun 2019-2021 bervariasi antar jenjang pendidikan. Pada tingkat SD/MI, capaian APM sebesar 99,70 persen tahun 2019, dan turun menjadi 99,34 persen pada tahun 2020 kemudian kembali turun menjadi 99,15 persen pada tahun 2021. APM SMP/MTs tahun 2019 sebesar 86,02 persen sedangkan pada tahun 2020 meningkat menjadi 86,64 dan angkanya tetap pada tahun 2022. untuk APM SMA/SMK/MA pada tahun 2019 sebesar 68,39 persen dan pada tahun 2020 naik menjadi 68,60 kemudian pada tahun 2021 menjadi 68,06. Sedangkan untuk perguruan tinggi belum ada data.

Tabel 2.26
Angka Partisipasi Murni Menurut Jenjang Pendidikan
Kabupaten Nagan Raya Tahun 2019-2021

JENJANG PENDIDIKAN	APM		
	2019	2020	2021
SD/MI/ Sederajat	99,70	99,34	99,15
SMP/MTs/Sederajat	86,02	86,64	86,64
SMA/SMK/MA/Sederajad	68,39	68,60	68,06

Sumber : Nagan Raya Dalam Angka, 2021

4. Persentase Penduduk Usia 17-24 Tahun menurut jenis kelamin, kelompok, umur sekolah, dan partisipasi Sekolah

Tabel 2.27
Persentase Penduduk Usia 7–24 Tahun Menurut Jenis Kelamin, Kelompok Umur Sekolah, dan Partisipasi Sekolah di Kabupaten Nagan Raya, 2020

JENIS KELAMIN DAN KELOMPOK UMUR SEKOLAH	TAHUN 2020		
	TIDAK/BELUM PERNAH SEKOLAH	MASIH SEKOLAH	TIDAK SEKOLAH LAGI
Laki-laki			
7-12	-	99.88	0.12
13-15	-	98.89	1.11
16-18	-	82.10	17.90
19-24	-	21.13	78.87
7-24	-	68.64	31.36
Perempuan			
7-12	-	100.00	-
13-15	-	100.00	-
16-18	2.21	86.52	11.27
19-24	-	29.78	70.22
7-24	0.40	76.32	23.29
Jumlah Total			
7-12	-	99.94	0.06
13-15	-	99.38	0.62
16-18	1.22	84.55	14.23
19-24	-	24.82	75.18
7-24	0.19	72.27	27.54

Sumber : Nagan Raya Dalam Angka, 2021

5. Sarana dan Prasarana Pendidikan

Dalam upaya meningkatkan mutu pendidikan, Pemerintah Kabupaten Nagan Raya meningkatkan pembangunan sarana dan prasarana pendidikan dasar dan menengah secara bertahap. Jumlah Sekolah Tahun Ajaran di Kabupaten Nagan Raya, 2020/2021 dapat dilihat pada gambar berikut :

Gambar 2.18
Jumlah Sekolah di Kabupaten Nagan Raya,
Tahun Ajaran 2020/2021 (Unit)

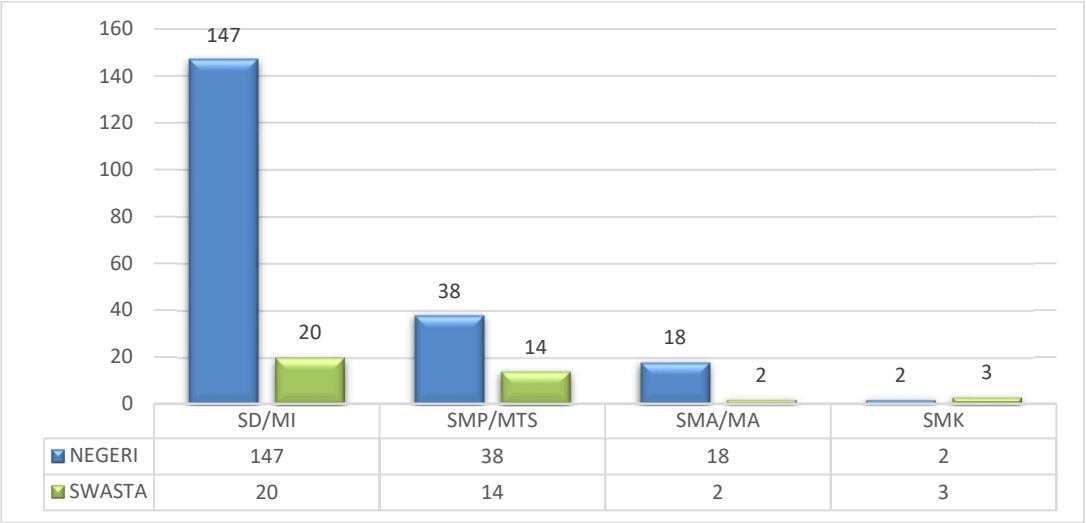

Sumber: Nagan Raya Dalam Angka Tahun 2022

Perkembangan peserta didik/murid pada semua jenjang pendidikan menunjukkan fluktuatif. Gambaran lebih lanjut, perkembangan peserta didik menurut jenjang pendidikan di Kabupaten Nagan Raya dapat dilihat grafik berikut.

Tabel 2.28
Perkembangan Peserta Didik Menurut Jenjang Pendidikan
di Kabupaten Nagan Raya, Tahun Ajaran 2017-2021 (orang)

NO	JUMLAH PESERTA DIDIK	TAHUN				
		2017	2018	2019	2020	2021
1	SD	14.836	14.796	14.727	14.981	14.490
2	SMP	5.707	5.626	5.597	5.650	4.625
Jumlah		**20.543**	**20.422**	**20.324**	**20.631**	**19.115**

Sumber: Dinas Pendidikan Kabupaten Nagan Raya Tahun 2022

Jumlah peserta didik tingkat sekolah dasar mengalami penurunan dari tahun 2017 sampai tahun 2021. Begitu pula dengan jumlah peserta didik yang sekolah pada jenjang Sekolah Menengah Pertama dari tahun 2017 sampai dengan tahun 2021 mengalami penurunan.

Jumlah peserta didik per ruang kelas umumnya jauh lebih rendah daripada standar nasional yang ditemui pada semua jenjang pendidikan. Di tingkat SD, jumlah peserta didik per ruang kelas berkisar 17 orang per ruang kelas (kondisi tahun 2021). Angka ini lebih rendah dari batas atas sebanyak 28 murid per ruang kelas yang ditetapkan dalam standar nasional atau berdasarkan standar pelayanan minimal (SPM).

Daya tampung ruang kelas dibawah SPM pendidikan, disatu sisi berdampak positif bagi peserta didik dalam memperoleh pembelajaran. Pembelajaran bagi seorang peserta didik lebih mudah terawasi oleh guru yang berdampak pada kenyamanan peserta didik mengikuti pelajaran di kelas. Kendati demikian, kondisi tersebut juga dianggap tidak efisien.

Namun berdasarkan kondisi di lapangan, masih terdapat kesenjangan antar wilayah dalam Kabupaten Nagan Raya mengenai rasio peserta didik-ruang kelas. Masih banyak sekolah yang memerlukan ruang kelas baru. Karena jumlah peserta didiknya banyak.

Tabel 2.29
Perkembangan Rasio Peserta Didik-Ruang Kelas di Kabupaten Nagan Raya
Tahun 2017-2021

NO	RASIO PESERTA DIDIK - RUANG KELAS	TAHUN				
		2017	2018	2019	2020	2021
1	Sekolah Dasar	17	17	16	17	17
2	Sekolah Menengah Pertama	22	23	23	24	24

Sumber: Dinas Pendidikan Kabupaten Nagan Raya Tahun 2022

Guru berperan penting dalam mewujudkan peningkatan mutu pendidikan peserta didik. Selama delapan tahun terakhir (2012-2021), Pemerintah Kabupaten Nagan Raya terus mengupayakan penambahan guru guna memenuhi kebutuhan guru di setiap jenjang pendidikan. Pada tahun 2017, pada tingkat pendidikan SD, guru yang mengabdi sebanyak 137 orang untuk guru dengan kualifikasi D1/D2/D3 dan 1.292 orang guru dengan kualifikasi DIV/S1. Jumlah guru ini menurun apabila dibandingkan dengan kondisi pada tahun 2022, dimana jumlah guru SD yang kualifkasi D1/D2/D3 sebanyak 194 orang berkurang dan guru dengan kualifikasi guru DIV/S1 sebanyak 811 orang.

Guru SMP yang mengajar pada tahun 2017 sebanyak 66 orang dengan kualifikasi D1/D2/D3 dan 561 orang guru dengan kualifikasi DIV/S1. Jumlah guru ini menurun apabila dibandingkan dengan kondisi pada tahun 2022, dimana guru dengan kualifikasi D1/D2/D3 sejumlah 66 orang, sedangkan guru dengan kualifikasi DIV/S1 sejumlah 315.

Gambaran lebih lanjut perkembangan Guru menurut jenjang pendidikan di Kabupaten Nagan Raya dapat dilihat pada tabel berikut.

Tabel 2.30
Kualifikasi Guru di Kabupaten Nagan Raya Tahun 2017-2021

NO	JUMLAH GURU	TAHUN KUALIFIKASI									
		2017		2018		2019		2020		2021	
		D1/ D2/ D3	DIV/ S1	D1/ D2/ D3	DIV/ S1	D1/ D2/ D3	DIV/ S1	D1/ D2/ D3	DIV/ S1	D1/ D2/ D3	DIV/ S1
1	SD	137	1.292	136	1.286	135	1.248	183	826	194	811
2	SMP	66	561	64	541	62	551	45	310	45	315
Jumlah		203	1.853	200	1.827	197	1.799	228	1.136	239	1.126

Sumber: Dinas Pendidikan Kabupaten Nagan Raya Tahun 2022

B. Kesehatan

1. Angka Kematian Bayi (AKB) per 1.000 kelahiran hidup

Pada tahun 2017 di Kabupaten Nagan Raya jumlah Angka Kematian Bayi (AKB) sebesar 33 bayi dengan jumlah kelahiran hidup sebesar 2.926. Dan mengalami peningkatan pada tahun 2021 sebanyak 52 Angka Kematian Bayi (AKB) dengan jumlah kelahiran hidup sebesar 2.734 bayi. Melihat kondisi tersebut, Pemerintah Kabupaten Nagan Raya melalui Dinas Kesehatan harus mencari solusi terhadap permasalahan ini. Untuk mencapai target penurunan Angka Kematian Bayi, maka peningkatan akses dan kualitas pelayanan bagi bayi baru lahir menjadi prioritas utama. Untuk lebih jelas dapat dilihat pada tabel dibawah ini.

Tabel 2.31
Angka Kematian Bayi (AKB) per 1000 Kelahiran Hidup
di Kabupaten Nagan Raya Tahun 2017-2021

No	Uraian	2017	2018	2019	2020	2021
1	Jumlah Kematian Bayi (berumur kurang 1 tahun) pada satu tahun tertentu	33	39	22	52	52
2	Jumlah Kelahiran Hidup pada satu tahun tertentu	2.926	3.088	3.021	2.828	2.734
Angka Kematian Bayi per 1000 kelahiran hidup (%)		11	11	7,28	18,38	19,01

Sumber: Dinas Kesehatan Kabupaten Nagan Raya Tahun 2022

2. Angka Kematian Balita per 1.000 kelahiran hidup

Angka Kematian Balita (AKABA) adalah jumlah anak yang dilahirkan pada tahun tertentu dan meninggal sebelum mencapai usia 5 tahun, dinyatakan sebagai angka per 1000 kelahiran hidup. Nilai normatif Akaba > 140 sangat tinggi, antara 21 – 140 sedang dan <20 rendah. Angka Kematian Balita merupakan mempresentasikan. peluang terjadinya kematian pada fase antara kelahiran dan sebelum umur 5 tahun. Salah satu target dari tujuan Pembangunan Berkelanjutan adalah menurunkan jumlah kematian Anak dengan menghitung AKB dan AKABA di suatu Negara.

Upaya percepatan penurunan AKB dan AKABA menjadi prioritas sektor kesehatan baik di tingkat nasional maupun daerah dan secara konsisten menjadi Rencana Aksi Daerah (RAD) seluruh provinsi dan kabupaten/kota. Angka Kematian Balita Kabupaten Nagan Raya pada tahun 2017 yaitu sebesar 36.9 %. Dan mengalami penurunan pada tahun 2021 sebesar 19.6%. Untuk mencapai target penurunan kematian balita, maka peningkatan akses dan kualitas pelayanan bagi balita menjadi prioritas utama.

Faktor penyebab terjadinya penurunan Angka kematian balita di Kabupaten Nagan Raya juga sama seperti faktor penyebab terjadinya penurunan kematian pada bayi yaitu karena adanya beberapa kebijakan yang dilakukan oleh pemerintah Kabupaten Nagan Raya melalui dinas kesehatan diantaranya melakukan Audit Maternal perinatal yaitu upaya dalam penilaian pelaksanaan serta peningkatan mutu pelayanan kesehatan di masyarakat sampai fasilitas pelayanan kesehatan, Kendala yang timbul dalam upaya peningkatan mutu pelayanan akan dapat menghasilkan suatu rekomendasi dalam upaya peningkatan mutu pelayanan kesehatan di masa yang akan datang. Selanjutnya juga

dilakukan pembinaan terhadap petugas kesehatan, sehingga pelayanan kesehatan menjadi lebih baik. Untuk lebih jelas dapat dilihat pada tabel dibawah ini.

Tabel 2.32
Angka Kematian Balita per 1000 Kelahiran Hidup
di Kabupaten Nagan Raya Tahun 2017-2021

Tahun	Angka Kematian Balita (%)
2017	36,9
2018	12
2019	8,94
2020	1,4
2021	19,6

Sumber: Dinas Kesehatan Kabupaten Nagan Raya Tahun 2022

3. Angka Kematian Neonatal per 1.000 kelahiran hidup

Angka Kematian Neonatal (AKN) adalah jumlah bayi (usia 0 - 28 hari) yang meninggal disuatu wilayah pada kurun waktu tertentu yang dinyatakan dalam 1.000 kelahiran hidup pada tahun yang sama. Masalah utama penyebab kematian pada bayi dan balita adalah pada masa neonatus. Komplikasi yang menjadi penyebab kematian terbanyak adalah asfiksia, bayi berat lahir rendah dan infeksi. Angka Kematian Neonatus (AKN) di Kabupaten Nagan Raya tahun 2017 sebesar 7.8 % dan meningkat secara bertahap hingga mencapai 13.89% per 1000 kelahiran hidup pada tahun 2021. Perhatian terhadap upaya penurunan angka kematian neonatal menjadi penting karena kematian neonatal memberi kontribusi lebih separuh (68 persen) terhadap jumlah kematian bayi. Untuk mencapai target penurunan kematian bayi, maka peningkatan akses dan kualitas pelayanan bagi bayi baru lahir menjadi prioritas utama. Untuk lebih jelas dapat dilihat pada tabel dibawah ini.

Tabel 2.33
Angka Kematian Neonatal per 1000 Kelahiran Hidup
di Kabupaten Nagan Raya Tahun 2017-2021

No	Uraian	2017	2018	2019	2020	2021
1	Jumlah Kematian Bayi (berumur kurang 1 bulan) pada satu tahun tertentu	23	31	30	37	38
2	Jumlah Kelahiran Hidup pada satu tahun tertentu	2.947	3.121	2.256	2.828	2.734
Angka Kematian Neotal per 1000 kelahiran hidup		7,8	9,93	13,3	13,08	13,89

Sumber: Dinas Kesehatan Kabupaten Nagan Raya Tahun 2022

4. Angka Kematian Ibu per 100,000 kelahiran hidup

Kematian Ibu atau maternal death didefinisikan sebagai "kematian yang terjadi saat kehamilan, atau selama 42 hari sejak terminasi kehamilan, tanpa memperhitungkan durasi dan tempat kehamilan, yang disebabkan atau diperparah oleh kehamilan atau pengelolaan kehamilan tersebut, tetapi bukan disebabkan oleh kecelakaan atau kebetulan" (WHO, 2004). Konsep maternal death ini berbeda dengan konsep maternal mortality ratio, atau yang lebih dikenal sebagai Angka Kematian Ibu (AKI) jika mengacu pada definisi Badan Pusat Statistik (BPS). Baik BPS maupun WHO mendefinisikan maternal mortality ratio/AKI sebagai angka kematian ibu per 100.000 kelahiran hidup (WHO, 2004; BPS, 2012).

Dalam lima tahun terakhir kasus kematian ibu di Kabupaten Nagan Raya terus meningkat drastis. Hal ini dapat dilihat pada tahun 2017 Angka Kematian Ibu di Kabupaten Nagan Raya sebesar 99.8%, dan semakin meningkat drastis pada tahun 2021 sebesar 438.91%. Angka ini tergolong cukup tinggi. Untuk itu perlu upaya-upaya untuk terus menekan kasus kematian ibu, yang pada akhirnya diharapkan tidak ada lagi kematian ibu selama hamil, melahirkan, dan nifas pada tahun yang akan datang.

Upaya efektif dalam penurunan angka kematian ibu melahirkan adalah dengan meningkatkan pertolongan persalinan oleh tenaga kesehatan profesional dengan fasilitasi kesehatan yang baik, meningkatkan penggunaan kontrasepsi pasca persalinan dan penanganan komplikasi maternal. Perkembangan Angka Kematian Ibu Kabupaten Nagan Raya Tahun 2017-2021 dapat dilihat pada tabel berikut :

Tabel 2.34
Angka Kematian Ibu per 100.000 Kelahiran Hidup
Kabupaten Nagan Raya Tahun 2017 – 2021

TAHUN	ANGKA KEMATIAN IBU (%)
2017	99.8
2018	28.40
2019	331.02
2020	141.44
2021	438.91

Sumber: Dinas Kesehatan Kabupaten Nagan Raya Tahun 2022

5. Rasio posyandu per satuan balita

Rasio posyandu merupakan perbandingan antara jumlah posyandu dengan jumlah balita untuk setiap 1.000 balita disuatu wilayah, pada umumnya posyandu ada disetiap desa dan bisa juga satu desa terdapat lebih dari satu posyandu hal ini dimungkinkan karena jumlah penduduknya yang banyak, luas desa yang terlalu lebar sehingga masyarakat sulit mendatangi posyanndu.

Penyediaan posyandu sebaiknya tidak terlalu dekat dengan Puskesmas agar pendekatan pelayanan kesehatan kepada masyarakat lebih tercapai dan idealnya satu Posyandu melayani 100 balita. Rasio posyandu sebagaimana yang disajikan menggambarkan bahwa tingkat ketersediaan posyandu sudah memadai, namun yang perlu ditingkatkan adalah kepedulian masyarakat untuk memanfaatkan posyandu semaksimal mungkin. Rasio posyandu di atas menggambarkan bahwa tingkat pemanfaatan posyandu oleh masyarakat belum maksimal, dimana masih tingginya Angka Kematian Balita. Hal ini berarti banyak posyandu yang belum difungsikan secara maksimal oleh masyarakat. Saat ini jumlah Posyandu di Nagan Raya sampai Tahun 2021 sebanyak 257 unit dengan jumlah Balita 18.582 dengan rasio posyandu per satuan balita 14.80 %. Untuk lebih jelas dapat dilihat pada tabel di bawah.

Tabel 2.35
Rasio Posyandu Per Satuan Balita Kabupaten Nagan Raya
Tahun 2017 – 2021

NO	URAIAN	2017	2018	2019	2020	2021
1	Jumlah posyandu	257	257	257	257	275
2	Jumlah balita	7.455	5.846	3.680	18.402	18.582
Rasio posyandu per satuan balita		34,47	43,96	69,84	69,84	14,80

Sumber: Dinas Kesehatan Kabupaten Nagan Raya Tahun 2022

6. Rasio Puskesmas, Poliklinik, Pustu Per Satuan Penduduk

Ketersediaan fasilitas pelayanan kesehatan di Kabupaten Nagan Raya saat ini sudah semakin meningkat terutama fasilitas pelayanan kesehatan dasar (puskesmas, polindes dan puskesmas pembantu/pustu).

Berdasarkan Peraturan Menteri Kesehatan Republik Indonesia Nomor 43 Tahun 2019 Tentang Pusat Kesehatan Masyarakat, Puskesmas harus didirikan pada setiap kecamatan. Dalam kondisi tertentu, pada 1 (satu) kecamatan dapat didirikan lebih dari 1 (satu) Puskesmas. Kondisi tertentu ditetapkan berdasarkan pertimbangan kebutuhan pelayanan, jumlah penduduk, dan aksesibilitas. Kapasitas layanan satu puskesmas di satu kecamatan dengan jumlah penduduk antara 30.000-50.000 jiwa. Puskesmas yang tersedia saat ini sudah sesuai kebutuhan sebanyak 14 unit untuk jumlah penduduk 167.294 jiwa pada tahun 2019. Sementara rasio Puskesmas terhadap jumlah penduduk Kabupaten Nagan Raya tahun 2021 adalah 0,08, rasio Poliklinik tahun 2020 adalah 0,05, dan rasio Puskesmas Pembantu (Pustu) 0,26. Meskipun ketersediaan sarana sudah memadai, namun tingkat pelayanan dan fasilitasnya perlu ditingkatkan. Untuk lebih jelas dapat dilihat pada tabel dibawah ini.

Tabel 2.36
Rasio Puskesmas, Poliklinik, Pustu Per Satuan Penduduk Kabupaten Nagan Raya Tahun 2017-2021

No	Uraian	2017	2018	2019	2020	2021
1	Rasio Puskesmas per satuan penduduk	0,08	0,08	0,08	0,08	0,08

2	Rasio Poliklinik per satuan penduduk	0,05	0,05	0,05	0,05	0,05
3	Rasio Pustu per satuan penduduk	0,27	0,26	0,26	0,26	0,26

Sumber: Dinas Kesehatan Kabupaten Nagan Raya Tahun 2022

7. Rasio Rumah Sakit Per Satuan Penduduk

Rasio Rumah sakit persatuan penduduk adalah perbandingan antara jumlah rumah sakit dengan jumlah penduduk untuk 100.000 penduduk, penduduk Kabupaten Nagan Raya tahun 2020 sebanyak 168.392 jiwa jumlah rumah sakit yang ada di Kabupaten Nagan Raya sebanyak 1 unit yaitu Rumah sakit Umum pemerintah, sehingga rasio rumah sakit terhadap penduduk di Kabupaten Nagan Raya tahun 2021 sebesar 0,01 artinya jumlah rumah sakit di Kabupaten Nagan Raya sudah memenuhi dari sisi jumlah namun kualitas pelayanan dan fasilitas kesehatan masih perlu ditingkatkan.

8. Rasio Dokter Per Satuan Penduduk

Jumlah dokter spesialis yang ada di Kabupaten Nagan Raya pada tahun 2021 yaitu 19 dokter spesialis yang bertugas di Rumah Sakit Umum Nagan Raya untuk melayani 168.392 jiwa penduduk Kabupaten Nagan Raya atau dengan rasio 19/100.000 penduduk. Hal ini belum memenuhi standar yang telah ditetapkan yaitu 20/100.000 penduduk (1:5.000 penduduk) yang artinya 1 orang dokter spesialis melayani 5.000 penduduk, sedangkan kebutuhan dokter spesialis yang ideal adalah sebanyak 31 dokter, hal ini berarti Pemerintah Kabupaten Nagan Raya masih kekurangan dokter spesialis sebanyak 12 dokter. Jumlah seluruh dokter umum di Kabupaten Nagan Raya adalah 40 orang atau dengan rasio 40/100.000 penduduk. Hal ini sudah memenuhi standar yang telah ditetapkan yaitu 40/100.000 penduduk (1:2.500 penduduk), para dokter umum ini tersebar di seluruh Puskesmas dan Rumah Sakit Umum Nagan Raya.

Total jumlah Dokter gigi adalah 10 orang atau 10/100.000 penduduk, Hal ini belum memenuhi standar yang telah ditetapkan yaitu 11/100.000 penduduk (1:9.000 penduduk), sedangkan kebutuhan dokter gigi yang ideal adalah sebanyak 17 dokter, hal ini berarti Pemerintah Kabupaten Nagan Raya masih kekurangan dokter umum sebanyak 7 dokter. Untuk lebih jelas dapat dilihat pada tabel dibawah ini.

Tabel 2.37
Rasio Dokter Per Satuan Penduduk Kabupaten Nagan Raya
Tahun 2017-2021

No	Uraian	2017	2018	2019	2020	2021
1	Jumlah Dokter Spesialis	8	12	15	17	19
2	Jumlah Dokter Umum	53	47	52	59	40
3	Jumlah Dokter Spesialis Gigi	0	0	0	0	0
4	Jumlah Dokter Gigi	5	5	9	10	10
5	Jumlah Penduduk	161.328	164.483	167.294	168.392	168.392
6	Rasio Dokter Spesialis per satuan penduduk	0,00	0,01	0,01	0,01	0,01
7	Rasio Dokter Umum per satuan penduduk	0,03	0,03	0,03	0,04	0,02
8	Rasio Dokter Spesialis Gigi per satuan penduduk	0,00	0,00	0,00	0,00	0,00
9	Rasio Dokter Gigi per satuan penduduk	0,00	0,00	0,01	0,01	0,01

Sumber: Dinas Kesehatan Kabupaten Nagan Raya Tahun 2022

9. Rasio Tenaga Medis Per Satuan Penduduk

Pada tahun 2021, jumlah tenaga kesehatan sebanyak 949 orang. Secara umum, rasio tenaga kesehatan per penduduk untuk semua jenis tenaga kesehatan masih rendah, kecuali untuk tenaga perawat dan bidan yang sudah mencukupi (standar nasional untuk perawat dan bidang masing-masing 170 orang dan 100 tenaga per 100.000 penduduk). Rasio tenaga medis tahun 2021 sebesar 0.56 persen.

Tabel 2.38
Rasio Tenaga Medis Per Satuan Penduduk Kabupaten Nagan Raya
Tahun 2017-2021

No	Uraian	2017	2018	2019	2020	2021
1	Jumlah Perawat	165	169	163	172	239
2	Jumlah Bidan	298	309	372	406	503
3	Jumlah Perawat Gigi	9	9	14	14	16
4	Jumlah Teknis Kefarmasian	22	22	22	22	34

No	Uraian	2017	2018	2019	2020	2021
5	Jumlah Apoteker	3	2	8	9	16
6	Jumlah Kesehatan Masyarakat	39	37	34	34	92
7	Jumlah Kesehatan Lingkungan	5	9	10	11	16
8	Jumlah Nutrisionis	24	24	17	17	23
9	Jumlah Dietisien	0	0	0	0	0
10	Jumlah Fisioterapis	12	12	9	9	1
11	Jumlah Okupasi Terapis	0	0	0	0	0
12	Jumlah Terapis Wicara	0	0	0	0	0
13	Jumlah Akupuntur	0	0	0	0	0
14	Jumlah Radiografer	3	3	3	3	0
15	Jumlah Radioterapis	11	11	11	11	0
16	Jumlah Elektromdis	6	6	6	6	0
17	Jumlah Teknisi Gigi	18	18	13	13	0
18	Jumlah Analis Kesehatan	5	7	9	9	9
19	Jumlah Rekam Medis dan Informasi Kesehatan	0	0	0	0	0
20	Jumlah Penduduk	161,328	164,483	167,294	168.392	168.392
21	Rasio Perawat per satuan penduduk	102	102	97	102	0,14
22	Rasio Bidan per satuan penduduk	184	188	222	242	0,3
23	Rasio Perawat Gigi per satuan penduduk	6	5	8	8	0,01
24	Rasio Teknis Kefarmasian per satuan penduduk	14	13	13	12	0,02
25	Rasio Apoteker per satuan penduduk	2	1	5	5	0,01
26	Rasio Kesehatan Masyarakat per satuan penduduk	24	22	20	20	0,05
27	Rasio Kesehatan Lingkungan per satuan penduduk	3	5	6	6	0,01
28	Rasio Nutrisionis per satuan penduduk	14	14	10	10	0,01
29	Rasio Fisioterapis per satuan penduduk	7	7	5	5	0
30	Rasio Radiografer per satuan penduduk	2	2	2	2	0

No	Uraian	2017	2018	2019	2020	2021
31	Rasio Elektromedis per satuan penduduk	4	4	3	3	0
32	Rasio Analisis Kesehatan per satuan penduduk	3	4	4	4	0
33	Rasio Rekam Medis dan Informasi Kesehatan per satuan penduduk	0	0	0	0	0
34	Rasio Tenaga Medis Per Satuan Penduduk	0,4	0,38	0,45	0,51	0,56

Sumber: Dinas Kesehatan Kabupaten Nagan Raya Tahun 2022

10. Cakupan Komplikasi Kebidanan Yang Ditangani

Cakupan komplikasi kebidanan yang ditangani adalah angka jumlah komplikasi kebidanan yang mendapatkan penanganan difinitif di satu wilayah kerja pada kurun waktu tertentu dibagi dengan jumlah ibu yang mengalami komplikasi kebidanan di satu wilayah kerja pada kurun waktu yang sama dikali seratus persen.

Cakupan komplikasi kebidanan di Kabupaten Nagan Raya tahun 2017 yang tertangani sebesar 45.05 persen. Tahun 2018 s/d tahun 2020 meningkat menjadi 100 persen. Terjadi penurunan cakupan komplikasi kebidanan di Kabupaten Nagan Raya tahun 2021 sebesar 42.79 persen. Cakupan Komplikasi Kebidanan di Kabupaten Nagan Raya disajikan pada Tabel dibawah ini.

Tabel 2.39
Cakupan Komplikasi Kebidanan di Kabupaten Nagan Raya
Tahun 2017-2021

NO	Uraian	2017	2018	2019	2020	2021
1	Jumlah komplikasi kebidanan yang mendapat penanganan difinitif di satu wilayah kerja pada kurun waktu tertentu	355	325	561	530	258
2	Jumlah ibu dengan komplikasi kebidanan di satu wilayah kerja pada kurun waktu yang sama	788	325	561	530	603
Cakupan komplikasi kebidanan yang ditangani		45,05	100	100	100	42,79

Sumber: Dinas Kesehatan Kabupaten Nagan Raya Tahun 2022

11. Cakupan Pertolongan Persalinan Oleh Tenaga Kesehatan Yang Memiliki Kompetensi Kebidanan

Cakupan pertolongan persalinan oleh tenaga medis secara umum berfluktuasi, tahun 2017 sebesar 90.69 persen turun menjadi 79.55 persen pada tahun 2020, dan kembali meningkat menjadi 90.55 persen pada tahun 2021 Cakupan persalinan yang tinggi terjadi di Puskesmas Ujong Fatihah dan Simpang Jaya, sementara itu yang terendah berada di Puskesmas Beutong Ateuh. Untuk lebih jelas dapat dilihat pada tabel di bawah.

Tabel 2.40
Cakupan Pertolongan Persalinan Kabupaten Nagan Raya
Tahun 2017-2021

NO	Uraian	2017	2018	2019	2020	2021
1	Jumlah ibu bersalin yang ditolong oleh tenaga kesehatan di satu wilayah kerja pada kurun waktu tertentu	3528	3063	2977	2817	2731
2	Jumlah seluruh sasaran ibu bersalin di satu wilayah kerja dalam kurun waktu yang sama	3890	3516	3511	3541	3016
Cakupan pertolongan persalinan oleh tenaga kesehatan yang memiliki kompetensi kebidanan		**90.69**	**87,12**	**84.79**	**79,55**	**90,55**

Sumber: Dinas Kesehatan Kabupaten Nagan Raya Tahun 2022

12. Cakupan Desa/kelurahan Universal Child Immunization (UCI).

Indikator lain yang diukur untuk menilai keberhasilan pelaksanaan imunisasi adalah *Universal Child Immunization* atau yang biasa disingkat UCI. UCI adalah gambaran suatu desa/kelurahan dimana 80 persen dari jumlah bayi (0-11 bulan) yang ada di desa/kelurahan tersebut sudah mendapat imunisasi dasar lengkap. Pencapaian desa UCI di Kabupaten Nagan Raya selama 2017-2022 menunjukkan penurunan. Pada tahun 2017 desa UCI di Kabupaten Nagan Raya sebanyak 61.26 persen, dan semakin menurun pada tahun 2021 sebesar 23.42 persen. Oleh karena itu, untuk mencapai target tersebut pemerintah harus meningkatkan sosialisasi imunisasi kepada masyarakat secara lebih intensif. Data Cakupan desa Universal Child Immunization (UCI) dapat dilihat pada tabel di bawah ini.

Tabel 2.41
Cakupan Desa/kelurahan Universal Child Immunization (UCI)
Kabupaten Nagan Raya Tahun 2017-2021

NO	Uraian	2017	2018	2019	2020	2021
1	Jumlah Desa / Kelurahan UCI	136	113	91	73	52
2	Jumlah Seluruh Desa / Kelurahan	222	222	222	222	222
Cakupan Desa/kelurahan Universal Child Immunization (UCI)		61,26	50,90	40,99	32,88	23,42

Sumber: Dinas Kesehatan Kabupaten Nagan Raya Tahun 2022

13. Cakupan Balita Gizi Buruk Mendapat Perawatan

Balita dengan gizi buruk berdampak pada pertumbuhan dan perkembangannya. Gejala awal sering tidak jelas, hanya terlihat bahwa berat badan anak tersebut lebih rendah dibandingkan anak seusianya. Rata berat badannya hanya sekitar 60-80 persen dari badan ideal. Kasus balita gizi buruk di Kabupaten Nagan Raya pada lima tahun terakhir mengalami peningkatan. Pada tahun 2017 terdapat 4 kasus gizi buruk dan yang tertangani 100 persen, tahun 2018 terdapat 16 kasus dan tertangani 100 persen, tahun 2019 terdapat 18 kasus dan tertangani 100 persen,dan pada tahun 2020 terdapat 5 kasus dan tertangani 100 persen.

Sampai dengan Tahun 2021 cakupan kasus balita gizi buruk yang mendapat perawatan menurut Puskesmas mencapai 100 persen dengan kasus meningkat mencapai 10 kasus. Upaya pemerintah kedepan untuk meningkatkan persentase penanganan kasus balita gizi buruk akan dilakukan dengan cara meningkatkan intensitas sosialisasi perbaikan gizi keluarga kepada seluruh masyarakat. Cakupan kasus balita gizi buruk yang mendapat perawatan menurut Puskesmas di Kabupaten Nagan Raya tahun 2017-2021 di sajikan pada tabel di bawah ini.

Tabel 2.42
Cakupan Kasus Balita Gizi Buruk yang Mendapat Perawatan
Menurut Puskesmas di Kabupaten Nagan Raya Tahun 2017-2021

NO	Uraian	2017	2018	2019	2020	2021
1	Jumlah balita gizi buruk mendapat perawatan di sarana pelayanan kesehatan di satu wilayah kerja pada kurun waktu tertentu	4	16	18	5	10
2	Jumlah seluruh balita gizi buruk yang ditemukan di satu wilayah kerja dalam waktu yang sama	4	16	18	5	10
Cakupan Balita Gizi Buruk mendapat perawatan		100	100	100	100	100

Sumber: Dinas Kesehatan Kabupaten Nagan Raya Tahun 2022

14. Persentase Anak Usia 1 Tahun yang di Imunisasi Campak.

Pada tahun 2017, cakupan imunisasi campak di Kabupaten Nagan Raya sebesar 73.55 persen. Sedangkan pada tahun 2018 meningkat menjadi 80.32 persen. Namun terjadi penurunan pada tahun 2021 sebesar 51.62 persen. Untuk lebih jelasnya lagi dapat dilihat pada tabel di bawah ini.

Tabel 2.43
Persentase Anak Usia 1 Tahun Yang di Imunisasi Campak
di Kabupaten Nagan Raya Tahun 2017-2021

NO	Uraian	2017	2018	2019	2020	2021
1	Jumlah anak usia 1 tahun yang mendapat imunisasi campak di suatu wilayah selama 1 tahun	2383	2604	2481	1996	1721
2	Jumlah anak usia 1 tahun pada wilayah dan tahun yang sama	3240	3242	3334	3326	3334
Persentase Anak Usia 1 Tahun Yang di Imunisasi Campak		73,55	80,32	74,42	60,01	51,62

Sumber: Dinas Kesehatan Kabupaten Nagan Raya Tahun 2022

15. Cakupan Balita Pneumonia Yang Ditangani

Cakupan penanganan balita pneumonia dari tahun 2017 sampai dengan 2021 menunjukkan penurunan. Hal ini dapat dilihat pada tahun 2017, Cakupan penanganan balita pneumonia sebesar 49.24 persen dan semakin menurun pada tahun 2021 sebesar 25.75 persen. Untuk lebih jelas dapat dilihat pada tabel di bawah ini.

Tabel 2.44
Cakupan Balita Pneumonia yang Ditangani
di Kabupaten Nagan Raya Tahun 2017 – 2021

NO	Uraian	2017	2018	2019	2020	2021
1	Jumlah penderita pneumonia balita yang ditangani di suatu wilayah kerja pada kurun waktu satu tahun	354	267	255	205	197
2	Jumlah perkiraan penderita pneumonia balita di suatu wilayah kerja pada kurun waktu yang sama	719	733	746	756	765
Cakupan Balita Pneumonia yang ditangani		**49,24**	**36,43**	**34,18**	**27,12**	**25,75**

Sumber: Dinas Kesehatan Kabupaten Nagan Raya Tahun 2022

16. Cakupan Penemuan dan Penanganan Penderita Penyakit TBC BTA+.

Cakupan penemuan dan penanganan penderita penyakit TBC BTA+ adalah Angka yang menyatakan jumlah penderita TBC BTA+ yang ditemukan dan diobati di satu wilayah kerja kesehatan selama setahun dibandingkan dengan jumlah perkiraan penderita baru TBC BTA + dalam kurun waktu yang sama dikali dengan seratus persen. Cakupan penemuan dan penanganan penderita penyakit TBC BTA+ dari tahun 2017 sampai tahun 2021 menunjukkan penurunan, Pada tahun 2017, Cakupan penemuan dan penanganan penderita penyakit TBC BTA+ sebesar 80.00 persen. Dan semakin turun pada tahun 2021 sebesar 39.00 persen. Kondisi ini menunjukkan kesadaran masyarakat untuk mengobati dirinya semakin rendah. Untuk itu diperlukan sosialisasi terkait penyakit dan penerapan pola hidup sehat (perilaku hidup sehat) kepada masyarakat sejak dini. Cakupan penemuan dan penanganan penderita penyakit TBC BTA+ di Kabupaten Nagan Raya disajikan pada tabel dibawah ini.

Tabel 2.45
Cakupan Penemuan dan Penanganan Penderita Penyakit TBC BTA(+)
di Kabupaten Nagan Raya Tahun 2017-2021

NO	Uraian	2017	2018	2019	2020	2021
1	Jumlah penderita baru TBC BTA (+) yang ditemukan dan diobati di satu wilayah kerja selama 1 Tahun	176	230	284	166	174
2	Jumlah perkiraan penderita baru TBC BTA (+) dalam kurun waktu yang sama	220	256	284	446	446
Cakupan Penemuan dan Penanganan Penderita Penyakit TBC BTA (+)		**80,00**	**89,84**	**100**	**37,2**	**39,0**

Sumber: Dinas Kesehatan Kabupaten Nagan Raya Tahun 2022

17. Tingkat Prevalensi Tuberkulosis (per 100.000 Penduduk)

Kasus Tuberkulosis (TB) Paru pada tahun 2017 terdapat 176 kasus baru dan lama atau 0.11 persen per 100.000 penduduk, sedangkan pada tahun 2019 terdapat 284 kasus baru dan lama atau 0.17 persen per 100.000 penduduk. Pada Tahun 2021 terdapat 174 kasus per 100.000 penduduk. Dari data tersebut dapat dilihat kasus TBC baru dan lama bersifat fluktuatif. Hal ini sangat baik karena dilakukannya deteksi dini penyakit TBC yang bertujuan untuk penemuan dini dan mencegah terjadinya TBC kronis serta kegiatan tersebut harus tetap ditingkatkan. Untuk lebih jelas dapat dilihat pada tabel dibawah ini.

Tabel 2.46
Tingkat Prevalensi Tuberkulosis (per 100.000 Penduduk)
di Kabupaten Nagan Raya Tahun 2017 – 2021

NO	URAIAN	2017	2018	2019	2020	2021
1	Banyaknya Kasus Penderita TBC (baru dan lama)	176	230	284	166	174
2	Jumlah penduduk pada kurun waktu yang sama	161.329	164.483	167.294	168.392	168.392
Tingkat Prevalensi Tuberkulosis (per 100.000 Penduduk)		**0,11**	**0,14**	**0,17**	**0,10**	**0,10**

Sumber: Dinas Kesehatan Kabupaten Nagan Raya Tahun 2022

18. Tingkat Kematian Karena Tuberkulosis (per 100.000 Penduduk)

Jumlah kasus TB yang meninggal dunia dari tahun 2017 sampai dengan 2021 mengalami peningkatan. Dimana pada tahun 2017 terdapat 2 kasus yang meninggal atau 0.001 persen per 100.000 penduduk, sedangkan pada tahun 2019 terdapat 8 kasus yang meninggal atau 0.005 persen per 100.000 penduduk. Pada tahun 20121 kasus kematian akibat TB menurun menjadi 0.002 persen per 100.000 penduduk. Walaupun tingkat kematian karena tuberkulosis masih rendah, namun terdapat kasus TB yang meninggal menjadi perhatian pemerintah dalam penatalaksanaan penemuan kasus dini dan pengobatan yang cepat dan tepat. Untuk lebih jelas dapat dilihat pada tabel di bawah ini.

Tabel 2.47
Tingkat Kematian Karena Tuberkulosis (per 100.000 penduduk)
di Kabupaten Nagan Raya Tahun 2017-2021

No	Uraian	2017	2018	2019	2020	2021
1	Jumlah Paisen TB yang meninggal	2	5	8	4	4
2	Jumlah penduduk pada kurun waktu yang sama	161.329	164.483	167.294	168.392	168.392
Tingkat kematian karena Tuberkulosis (per 100.000 penduduk)		**0,001**	**0,003**	**0,005**	**0,002**	**0,002**

Sumber : Dinas Kesehatan Kabupaten Nagan Raya tahun 2022

19. Proporsi Jumlah Kasus Tuberkulosis Yang Terdeteksi Dalam Program DOTS

Jumlah kasus TB yang mendapat pengobatan dalam program DOTS mengalami penurunan dari tahun 2017 sampai dengan tahun 2021, dimana pada tahun 2017 terdapat 176 kasus dari 220 perkiraan kasus (80 persen) dan pada tahun 2019 terdapat 284 kasus dari 284 perkiraan kasus (100 persen). Pada tahun 2021 terdapat 174 kasus dari 446 kasus (39.01 persen). Dari data tersebut dapat dilihat bahwa kesadaran penderita TB untuk mendapatkan pengobatan yang tepat dengan menggunakan program DOTS masih sangat rendah. Untuk lebih jelas dapat dilihat pada tabel dibawah ini.

Tabel 2.48
Proporsi Jumlah Kasus Tuberkulosis yang Terdeteksi dalam Program DOTS di Kabupaten Nagan Raya Tahun 2017-2021

No	Uraian	2017	2018	2019	2020	2021
1	Jumlah pasien Tuberkulosis BTA yang mendapat pengobatan melalui DOTS	176	230	284	166	174
2	Jumlah pasien baru TB paru BTA yang diperkirakan ada dalam wilayah tersebut	220	256	284	446	446
Proporsi jumlah kasus Tuberkulosis yang terdeteksi dalam program DOTS		**80,00**	**89,84**	**100**	**37,22**	**39,01**

Sumber : Dinas Kesehatan Kabupaten Nagan Raya tahun 2022

20. Proporsi Kasus Tuberkulosis Yang Diobati Dan Sembuh Dalam Program DOTS

Jumlah kasus Tuberkulosis (TB) Paru yang diobati dan sembuh dalam program DOTS mengalami penurunan. Pada tahun 2017 terdapat 176 kasus dan yang sembuh sebanyak 167 kasus (94.89 persen), sedangkan pada tahun 2020 terdapat 166 kasus dan yang sembuh sebanyak 159 kasus (87.3 persen). Tahun 2021 terdapat 174 kasus dan yang sembuh 80 kasus (45.98 persen). Hal ini dapat disebabkan oleh ketidakpatuhan penderita TB dalam pelaksanaan pengobatan dalam program DOTS dan diharapkan peran serta pegutas kesehatan untuk menjemput bola serta peran dari lintas sektor dalam mendukung program DOTS. Untuk lebih jelas dapat dilihat pada Tabel dibawah ini.

Tabel 2.49
Penderita Tuberkulosis Paru BTA di Kabupaten Nagan Raya Tahun 2017-2021

No	Uraian	2017	2018	2019	2020	2021
1	Jumlah pasien Tuberkulosis Paru BTA yang sembuh disuatu wilayah selama 1 tahun	167	197	256	159	80
2	Jumlah pasien TB Paru BTA yang diobati diwilayah dan pada kurun waktu yang sama	176	230	284	166	174
Proporsi kasus Tuberkulosis yang diobati dan sembuh dalam program DOTS		94,89	85,65	90,14	87,3	45,98

Sumber : Dinas Kesehatan Kabupaten Nagan Raya tahun 2022

21. Cakupan Penemuan Dan Penanganan Penderita Penyakit DBD

DBD adalah penyakit yang disebabkan oleh virus yang ditularkan melalui nyamuk Aides Aegypti, yang ditandai dengan demam disertai perdarahan bawah kulit, selaput hidung, dan lambung. Jumlah kasus DBD di Kabupaten Nagan Raya bersigat fluktuatif, pada tahun 2017 terdapat 21 kasus dan semua kasus ditangani sesuai SOP, pada tahun 2019 terdapat 36 kasus dan semua kasus ditangani sesuai SOP, sedangkan pada tahun 2021 terdapat 11 kasus dan semua kasus ditangani sesuai SOP. Tindakan penanganan yang telah dilakukan diantaranya perawatan penderita oleh tenaga kesehatan serta tindakan pemberantasan nyamuk penyebab DBD melalui foging dan abatesasi, guna pemutusan mata rantai nyamuk penyebab DBD, untuk lebih jelas dapat dilihat pada tabel dibawah ini.

Tabel 2.50
Cakupan Penemuan dan Penanganan Penderita Penyakit DBD
di Kabupaten Nagan Raya Tahun 2017-2021

No	Uraian	2017	2018	2019	2020	2021
1	Jumlah penderita DBD yang ditangani sesuai SOP di satu wilayah kerja selama 1 Tahun	21	32	36	23	11
2	Jumlah penderita DBD yang ditemukan di satu wilayah dalam kurun waktu yang sama	21	32	36	23	11
Cakupan penemuan dan penanganan penderita penyakit DBD		**100**	**100**	**100**	**100**	**100**

Sumber : Dinas Kesehatan Kabupaten Nagan Raya tahun 2022

22. Angka Kejadian Malaria

Malaria merupakan penyakit menular endemis dan merupakan salah satu masalah kesehatan di dunia, demikian juga di Indonesia. Penderita Malaria tahun 2012 adalah 60 kasus atau 41,99 per 100.000 penduduk dan mengalami penurunan pada tahun 2019 dengan 2 kasus atau 2,57 per 100.000 penduduk. Dari seluruh kasus malaria yang ada, telah dilakukan tindakan penanganan sesuai SOP secara keseluruhan oleh tenaga kesehatan. untuk lebih jelas dapat dilihat pada tabel dibawah ini.

Tabel 2.51
Angka Kejadian Malaria di Kabupaten Nagan Raya Tahun 2017-2021

No	Uraian	2017	2018	2019	2020	2021
1	Penduduk yang menderita malaria pada tahun tertentu	1	3	2	0	0
2	Jumlah penduduk pada pertengahan tahun	161,329	164,489	167,294	168.392	168.392
Angka Kejadian Malaria		**0,62**	**1,82**	**1,20**	**0,00**	**0,00**

Sumber : Dinas Kesehatan Kabupaten Nagan Raya tahun 2022

23. Stunting

Stunting adalah kondisi gagal pertumbuhan pada anak (pertumbuhan tubuh dan otak) akibat kekurangan gizi dalam waktu yang lama. Sehingga, anak lebih pendek atau perawakan pendek dari anak normal seusianya dan memiliki keterlambatan dalam berpikir. Umumnya disebabkan asupan makan yang tidak sesuai dengan kebutuhan gizi. Stunting pada anak mencerminkan kondisi gagal tumbuh pada anak Balita (Bawah 5 Tahun) akibat dari kekurangan gizi kronis, sehingga anak menjadi terlalu pendek untuk usianya. Kekurangan gizi kronis terjadi sejak bayi dalam kandungan hingga usia dua tahun. Dengan demikian periode 1000 hari pertama kehidupan seyogyanya mendapat perhatian khusus karena menjadi penentu tingkat pertumbuhan fisik, kecerdasan, dan produktivitas seseorang di masa depan.

Saat ini, Indonesia merupakan salah satu negara dengan prevalensi stunting yang cukup tinggi dibandingkan dengan negara-negara berpendapatan menengah lainnya. Situasi ini jika tidak diatasi dapat mempengaruhi kinerja pembangunan Indonesia baik yang menyangkut pertumbuhan ekonomi, kemiskinan dan ketimpangan. Penanganan stunting perlu koordinasi antar sektor dan melibatkan berbagai pemangku kepentingan seperti Pemerintah Pusat, Pemerintah Daerah, Dunia Usaha, Masyarakat Umum, dan lainnya. Presiden dan Wakil Presiden berkomitmen untuk memimpin langsung upaya penanganan stunting agar penurunan prevalensi stunting dapat dipercepat dan dapat terjadi secara merata di seluruh wilayah Indonesia. Sebagai salah satu upaya percepatan penurunan prevalensi stunting adalah Kemendagri telah menetapkan beberapa lokus stunting. Dalam RPJMN 2020-2024 penekanan angka stunting ditargetkan menjadi 19%

pada 2024 dari yang saat ini 30,8% (Riskesdas 2018). Upaya ini harus dilakukan dengan semaksimal mungkin dengan intervensi gizi spesifik dan sensitive.

Salah satu lokus stunting untuk lingkup Kabupaten/ Kota adalah kabupaten Nagan Raya Kenapa ditetapkannya lokus stunting untuk kabupaten Nagan Raya karena masih tingginya angka stunting di Kabupaten Nagan Raya. Selanjutnya untuk pencegahan dan penanganan stanting di kabupaten Nagan Raya tahun 2020, berdasarkan Keputusan Bupati Nagan Raya Nomor 050/212/Kpts/2020 Tentang Penetapan Lokasi Fokus Intervensi, Pelaksana, Kegiatan Pencegahan dan Penanganan Stunting Terintegrasi di Kabupaten Nagan Raya tahun 2020. Bupati Nagan Raya telah menetapkan beberapa lokus pencegahan dan penanganan stunting di kabupaten Nagan Raya yang memenuhi standar indikator World Health Organization (WHO) yaitu dengan prevelensi stunting diatas 20 % dan lokasi dengan permasalahan yang tinggi terhadap sanitasi dan air bersih yang ditetapkan oleh Dinas Kesehatan Kabupaten Nagan Raya. Berikut adalah daftar lokus intervensi kegiatan pencegahan dan penanganan stunting terintegrasi di Kabupaten Nagan Raya tahun 2020.

Tabel 2.52
Daftar Lokus Intervensi Kegiatan Pencegahan Dan Penanganan Stunting Terintegrasi Di Kabupaten Nagan Raya Tahun 2020

NO	KECAMATAN	DESA	PERSENTASE STUNTING	JUMLAH RUMAH TANGGA YANG TELAH MENGGUNAKAN SANITASI LAYAK	JUMLAH SELURUH RUMAH TANGGA PADA TAHUN TERSEBUT	CAKUPAN RUMAH TANGGA YANG MENGGUNAKAN SANITASI LAYAK
1	Tripa Makmur	NEUBOK YEE PK	54,05	118	128	92,19
2	Tripa Makmur	LUENG KEUBEU JAGAT	48,28	456	463	98,49
3	Beutong	KUTA JEUMPA	47,62	79	104	75,96
4	Beutong Banggala	KUTA TEUNGOH	47,37	82	146	56,16
5	Tadu Raya	RANTAU SELAMAT	46,24	320	320	100,00
6	Kuala Pesisir	COT RAMBONG	43,24	130	130	100,00
7	Kuala Pesisir	ARONGAN	42,86	248	248	100,00
8	Darul Makmur	SIMPANG DELI KILANG	42,11	106	147	72,11
9	Seunagan	PAROM	40,00	170	219	77,63
10	Darul Makmur	SUKARAMAI	40,00	221	259	85,33
11	Kuala	GUNONG REUBO	39,39	69	85	81,18
12	Darul Makmur	SUAK PALEMBANG	39,34	105	269	39,03
13	Seunagan	KUTA ACEH	38,89	88	103	85,44

14	Darul Makmur	MAKARTI JAYA	38,10	58	179	32,40
15	Tripa Makmur	PANTON PANGE	38,10	100	125	80,00
16	Seunagan	PAYA UNDAN	37,93	150	170	88,24
17	Suka Makmue	ALUE KAMBUEK	36,59	77	124	62,10
18	Suka Makmue	ALUE GAJAH	36,36	28	28	100,00
19	Darul Makmur	ALUE RAMBOT	35,77	335	368	91,03
20	Kuala	BLANG BINTANG	35,05	271	300	90,33
21	Tripa Makmur	UJONG KRUENG	34,78	122	132	92,42
22	Beutong Banggala	BLANG MEURANDEH	34,38	93	122	76,23
23	Kuala Pesisir	LUENG T BEN	33,33	140	153	91,50
24	Darul Makmur	SERBA GUNA	33,01	236	600	39,33
25	Kuala	Alue Ie Mameh	32,47	188	218	86,24
26	Kuala	BLANG BARO	28,57	97	181	53,59
27	Darul Makmur	BLANG BARO	28,33	211	226	93,36
28	Darul Makmur	UJONG LAMIE	26,45	120	360	33,33
29	Kuala Pesisir	KUALA BARO	24,24	167	173	96,53
30	Kuala Pesisir	PULO	16,67	63	93	67,74

Sumber : Dinas Kesehatan Kabupaten Nagan Raya tahun 2022

24. Corona Virus Disease -19 (COVID-19)

Infeksi Covid-19 merupakan penyakit yang disebabkan oleh virus corona dan menimbulkan gejala utama berupa gangguan pernapasan. Penyakit ini menjadi sorotan karena kemunculannya di akhir tahun 2019 pertama kali di Wuhan, China. Lokasi kemunculannya pertama kali ini, membuat covid-19 juga dikenal dengan sebutan Wuhan virus. Gejala covid-19 bervariasi, mulai dari flu biasa hingga gangguan pernapasan berat menyerupai pneumonia. Gejala covid-19 yang umum dialami mereka yang mengalami infeksi covid-19 adalah:

- Demam tinggi disertai menggigil
- Batuk kering
- Pilek
- Hidung berair dan bersin-bersin
- Nyeri tenggorokan
- Sesak napas

Gejala covid-19 tersebut dapat bertambah parah secara cepat dan menyebabkan gagal napas hingga kematian. Centers for Disease Control and Prevention (CDC) gejala infeksi virus ini dapat muncul mulai dua hari hingga 14 hari setelah terpapar virus tersebut.

Selain China, Covid-19 yang disebut WHO sebagai pandemi menyebar secara cepat ke berbagai negara lain, termasuk Jepang, Thailand, Jepang, Korea Selatan, bahkan hingga ke Indonesia. Sampai dengan tanggal 2 desember 2020 di Indonesia tercatat yang terkonfirmasi positif covid-19 sebanyak 543.975 orang dengan angka kesembuhan sebanyak 454.879 orang, yang meninggal dunia sebanyak 17.081 orang dan yang masih menjalani perawatan sebanyak 72.015 orang. Untuk Aceh tercatat yang terkonfirmasi positif covid-19 sebanyak 8.310 orang dengan angka kesembuhan sebanyak 6.631 orang, dan yang meninggal dunia sebanyak 329 orang, sisanya masih dalam perawatan. Kabupaten Nagan Raya pertama sekali terjadi lonjakan kasus pada bulan Agustus Tahun 2020 dengan jumlah 17 kasus dan meninggal 4 Kasus, meningkat menjadi 68 kasus pada bulan September dengan jumlah yang meninggal 7 kasus, kemudian pada bulan Oktober menurun menjadi 40 kasus, yang meninggal 5 kasus. Sampai Kabupaten Nagan Raya tercatat yang terkonfirmasi positif covid-19 sebanyak 157 orang dengan angka kesembuhan sebanyak 136 orang, dan yang meninggal dunia sebanyak 17 orang, dan 1 orang masih dalam perawatan atau orang dalam pengawasan. Untuk Kabupaten Nagan Raya data covid 19 lebih jelasnya dapat kita lihat pada tabel di bawah ini.

Tabel 2.53

Data Kasus Covid-19 Kabupaten Nagan Raya Tahun 2020

NO	BULAN	KASUS COVID – 19		
		SEMBUH	ORANG DALAM PENGAWASAN	MENINGGAL
1	APRIL	-	-	-
2	MEI	-	-	-
3	JUNI	-	-	-
4	JULI	-	-	-
5	AGUSTUS	17	-	4
6	SEPTEMBER	68	-	7
7	OKTOBER	40	-	5
8	NOVEMBER	9	-	1
9	DESEMBER	2	1	
TOTAL		136	1	17

Sumber : Dinas Kesehatan Kabupaten Nagan Raya Tahun 2020

Tingginya kasus Pandemi Covid-19 di Kabupaten Nagan Raya, menjadikan kabupaten ini masuk dalam zona merah dan mempengaruhi banyak sektor bukan hanya kesehatan masyarakat, tapi juga pendidikan, perekonomian yang mempengaruhi stabilitas keuangan daerah/kabupaten baik pada sisi pendapatan maupun belanja kabupaten.

C. Pekerjaan Umum dan Penataan Ruang

1. Pekerjaan Umum

- **Jalan**

Jalan sebagai bagian prasarana transportasi mempunyai peran penting dalam bidang ekonomi, sosial budaya, lingkungan hidup, politik, pertahanan dan keamanan. Jalan sebagai prasarana distribusi barang dan jasa merupakan urat nadi kehidupan masyarakat, bangsa, dan negara. Pada tahun 2021, kondisi baik jalan kabupaten 246,124 Km mengalami peningkatan sepanjang 153.91 km dari kondisi awal tahun 2017. Perkembangan Panjang Jalan Kabupaten menurut Kondisi Jalan Tahun 2017-2021 ditunjukkan pada tabel dibawah ini.

Tabel 2.54
Panjang Jalan Kabupaten Menurut Kondisi Jalan
di Kabupaten Nagan Raya Tahun 2017-2021 (Km)

Kondisi jalan	Tahun				
	2017	2018	2019	2020	2021
Baik	92,212	118,906	272,27	274,609	246,124
Sedang	59,611	60,316	191,492	409,037	446,925
Rusak Ringan	53,459	52,443	189,171	213,183	198,946
Rusak Berat	719,139	692,756	271,488	27,592	32,426
Jumlah	**924,421**	**924,421**	**924,421**	**924,421**	**924,421**

Sumber : Dinas PUPR Kab. Nagan Raya, 2022

Selanjutnya Perkembangan rasio panjang jalan dengan jumlah penduduk di Kabupaten Nagan Raya dapat kita lihat pada tabel di bawah ini yang menggambarkan

rasio panjang jalan dengan jumlah penduduk tahun 2017-2021, menunjukkan bahwa selama periode tersebut mengalami peningkatan. Rasio panjang jalan Kabupaten Nagan Raya adalah sebesar 0.057 persen tahun 2017 meningkat menjadi 0,146 persen pada tahun 2021.

Tabel 2.55
Rasio Panjang Jalan dengan Jumlah Penduduk
di Kabupaten Nagan Raya Tahun 2017-2021

NO	Kondisi jalan	Tahun				
		2017	2018	2019	2020	2021
1	Jalan Baik (km)	92.212	118.906	272.27	274.609	246.124
2	Jumlah Penduduk (jiwa)	161.329	164.483	167.294	168.392	168.392
Rasio Panjang Jalan		**0.057**	**0.072**	**0.163**	**0.163**	**0.146**

Sumber : Dinas PUPR Kab. Nagan Raya, 2022

Untuk Kawasan Permukiman yang belum dapat dilalui kendaraan Roda 4 diantaranya meliputi kawasan Gampong Twi meulusong, Gampong Blang Teungku, Gampong Kila, Gampong Kandeh, Gampong Blang Lango, dan Gampong Gunong Kong. Persentase perbandingan terhadap Jumlah seluruh kawasan permukiman penduduk dengan Rasio 6/222 atau sebesar 0,027.

- **Sanitasi**

Untuk pelayanan akses sanitasi di Kabupaten Nagan Raya, rasio rumah tinggal berakses sanitasi layak pada tahun 2018 sebesar 52,00 %. Pada tahun 2021 rasio rumah tinggal berakses sanitasi layak meningkat menjadi sebesar 73, 48 %.

Perkembangan akses sanitasi di Kabupaten Nagan Raya meningkat pesat dari tahun 2018 ke tahun 2019 sebesar 30,08 %, namun pada tahun 2020 tidak ada pendataan, sehingga data tahun 2020 disamakan dengan tahun 2019. Untuk tahun 2021 meningkat sebesar 8,63 %. Secara umum dari tahun 2018 hingga tahun 2021 rata-rata peningkatan akses sanitasi di Kabupaten Nagan Raya sebesar 12,90 % hal ini disebabkan adanya upaya yang dilakukan oleh pemerintah daerah untuk meningkatkan akses sanitasi

kepada masyarakat seperti : Adanya upaya penurunan kasus stunting, peningkatan sanitasi perdesaan, peningkatan promosi kesehatan. Namun demikian masih terdapat permasalahan masih kurangnya kesadaran masyarakat dalam perilaku hidup bersih sehat, masih kurangnya pemicuan terhadap kesehatan masyarakat, masih terdapat desa yang belum bebas dari buang air besar sembarangan (BABS). secara rinci akses sanitasi Kabupaten Nagan Raya dapat dilihat pada Tabel dibawah ini.

Tabel 2.56
Akses Sanitasi Kabupaten Nagan Raya Tahun 2018-2021

URAIAN	Tahun			
	2018	2019	2020	2021
Rasio Rumah Tinggal dengan Akses Sanitasi Layak (%)	52,00	67,64	67,64	73,48
Pertumbuhan (%)	-	30,08	0	8,63

Sumber : Dinas Perkim Kabupaten Nagan Raya Tahun 2022.

Rata-rata pertumbuhan Proporsi Rumah Tangga dengan Air Minum Layak dari Tahun 2017-2021 meningkat sebesar 13,26 %. Pertumbuhan tertinggi terjadi pada tahun 2019 sebesar 30,08%. Hal ini tidak terlepas dari upaya yang dilakukan oleh Pemerintah Kabupaten Nagan Raya untuk membangun sarana dan prasarana air minum serta kesadaran masyarakat yang semakin meningkat terhadap pentingnya Air Minum layak. Proporsi Rumah Tangga dengan Air Minum Layak dari Tahun 2017 – 2021 dapat dilihat pada tabel dibawah ini.

Tabel 2.57
Proporsi akses Air Minum Layak
Kabupaten Nagan Raya Tahun 2017-2021

No	Uraian	Tahun				
		2017	2018	2019	2020	2021
1	Akses Air Minum Layak	53,76	52,00	67,64	72,24	86,29
2	Pertumbuhan (%)	-	-3,27	30,08	6,80	19,45

Sumber : Dinas Perkim Kabupaten Nagan Raya Tahun 2022

- **Irigasi**

Pelayanan irigasi di wilayah Kabupaten Nagan Raya khususnya pada daerah irigasi, tahun 2021 terdiri dari 1 daerah irigasi kewenangan pusat (DI Jeuram) seluas ±6.000 Ha dan 37 daerah irigasi kewenangan Kabupaten yang melayani hampir seluruh Kabupaten Nagan Raya menjadi kewenangan daerah seluas ±1.583 Ha. Adapun Kondisi Daerah Irigasi kewenangan Kabupaten Nagan Raya bisa dilihat pada tabel di bawah ini:

Tabel 2.58
Persentase Kondisi Irigasi menurut Daerah Irigasi
Kabupaten Nagan Raya Tahun 2021

No	Nama Daerah Irigasi	Status Irigasi	Luas Areal (Ha)		Kondisi (%)		
			Berdasarkan Permen 14/2015	Baku (Pemetaan IGT)	Baik	Rusak Ringan	Rusak Berat
1	D.I Alue Buluh	Semi Teknis	150	18	22,74	34,11	43,15
2	D.I Alue Geureugah	Tidak Berfungsi	200	0	0	0	0
3	D.I Alue Jamok	Tidak Berfungsi	200	0	0	0	0
4	D.I Alue Paku	Tidak Berfungsi	200	0	0	0	0
5	D.I Alue We	Semi Teknis	200	37	28	42	30
6	D.I Babah Dua	Tidak Berfungsi	90	0	0	0	0
7	D.I Blang Meureundeh	Semi Teknis	80	0	0	0	100
8	D.I Blang Seunong	Semi Teknis	141	66	23,6	35,4	41
9	D.I Blang Teungku	Semi Teknis	75	19	27,6	41,4	31
10	D.I Bungong Talo	Teknis	485	418	23,08	34,62	42,30
11	D.I Cot Mee	Tidak Berfungsi	70	0	0	0	0
12	D.I Gunong Kupok	Tidak Berfungsi	100	0	0	0	0
13	D.I Gunong Nagan	Tidak Berfungsi	102	0	0	0	0
14	D.I Gunung Reubo	Semi Teknis	198	113	24,5	36,75	38,75
15	D.I Karian	Semi Teknis	100	23	23,32	34,98	41,7
16	D.I Kila	Semi	100	17	20,68	31,02	48,3

No	Nama Daerah Irigasi	Status Irigasi	Luas Areal (Ha)		Kondisi (%)		
			Berdasarkan Permen 14/2015	Baku (Pemetaan IGT)	Baik	Rusak Ringan	Rusak Berat
		Teknis					
17	D.I Krueng Alem	Semi Teknis	200	50	26,04	39,06	34,90
18	D.I Puloe Raga	Semi Teknis	300	109	24,63	36,94	38,43
19	D.I Rambong	Semi Teknis	330	129	22,3	33,45	44,45
20	D.I Semambek	Semi Teknis	200	23	23,31	34,96	41,73
21	D.I Seneuam	Tidak Berfungsi	334	0	0	0	0
22	D.I Twi Meuleusong	Semi Teknis	200	34	21,81	32,71	45,48
23	D.I Twi Pongoh	Semi Teknis	100	51	17,6	26,4	56
24	D.I Alue Meujein	Tidak Berfungsi	200	0	0	0	0
25	D.I Alue Lahu	Tidak Berfungsi	180	0	0	0	0
26	D.I Alue Rambot	Tidak Berfungsi	70	0	0	0	0
27	D.I Blang Aman Tadu	Semi Teknis	200	37	23,02	34,53	42,45
28	D.I Blang Neuang	Semi Teknis	85	37	26,89	40,33	32,78
29	D.I Blang Puuk	Semi Teknis	200	177	15,2	22,8	62
30	D.I Gunong Langoe	Semi Teknis	175	39	28,9	43,35	27,75
31	D.I Krueng Mangkom	Tidak Berfungsi	120	0	0	0	0
32	D.I Krueng Seumayam	Tidak Berfungsi	200	0	0	0	0
33	D.I Lawa Batu	Tidak Berfungsi	200	0	0	0	0
34	D.I Padang Rubek	Semi Teknis	65	37	13,35	20,02	66,63
35	D.I Pante Ara	Semi Teknis	431	82	25,32	37,98	36,7
36	D.I Suka Mulia	Tidak Berfungsi	300	0	0	0	100
37	D.I Teuminyeu (Alue Seupeng)	Semi Teknis	350	67	21,07	31,6	37,33
	TOTAL		6.931	1.583			

Sumber : Dinas PUPR Kabupaten Nagan Raya 2022

Jaringan Irigasi merupakann saluran, bangunan dan bangunan pelengkapnya sebagai satu kesatuan yang diperlukan untuk penyediaan, pembagiaan, pemberian, penggunaan dan pembuangan air irigasi. Secara operasional jaringan irigasi dibedakan ke dalam dua kategori yaitu saluran irigasi primer dan saluran irigasi sekunder. Rasio jaringan irigasi adalah perbandingan panjang jaringan irigasi terhadap luas lahan budidaya pertanian.

Berdasarkan data dari tahun 2017-2021 total panjang jaringan irigasi mengalami kenaikan. Panjang jaringan irigasi dari tahun 2017 sebesar 72.712 meter mengalami kenaikan pada tahun 2021 menjadi 73.212 meter, sedangkan luas lahan budidaya pada tahun 2017 sampai tahun 2021 tidak mengalami p[erubahan, yaitu seluas 1.602 Ha. Karena luas lahan budidaya tidak mengalami perubahan, sehingga rasio panjang jaringan irigasi terhadap luas lahan budidaya pada tahun 2017 adalah 45.39 persen sedikit meningkat menjadi 45.70 persen pada tahun 2021. Adapun rasio jaringan irigasi terhadap luas lahan budidaya dapat dilihat pada tabel di bawah ini.

Tabel 2.59
Rasio Jaringan Irigasi di Kabupaten Nagan Raya Tahun 2017 - 2021

No	Jaringan Irigasi	Tahun				
		2017	2018	2019	2020	2021
1	Total Panjang Jaringan Irigasi (m)	72.712	72.712	73.212	73.212	73.212
2	Luas Lahan Budidaya Pertanian (Ha)	1.602	1.602	1.602	1.602	1.602
Rasio Jaringan Irigasi		**45,39**	**45,39**	**45,70**	**45,70**	**45,70**

Sumber : Dinas PUPR Kabupaten Nagan Raya 2022

2. Rasio Tempat Ibadah Per Satuan Penduduk

Tempat ibadah merupakan sarana bagi umat beragama untuk melakukan ibadahnya sesuai dengan Agama dan kepercayaan masing-masing. Di Kabupaten Nagan Raya secara resmi sebagian besar sarana tempat ibadah hanya dimiliki oleh umat Islam, berupa Mesjid, Mushalla. Rasio tempat ibadah per satuan penduduk adalah jumlah tempat ibadah dibagi dengan jumlah penduduk di Kabupaten Nagan Raya. Pada tahun

2017 rasio tempat ibadah sebesar 3,3 persen, tahun 2019 sebesar 3,1 persen dan Tahun 2020 sebesar 2.9 persen.

Tabel 2.60.
Rasio Tempat Ibadah Persatuan Penduduk Kabupaten Nagan Raya
Tahun 2017-2021

No	Uraian	Tahun			
		2017	2018	2019	2020
1	Jumlah Tempat Ibadah	497	497	497	497
2	Jumlah Penduduk	152.130	158.959	162.682	168.392
Rasio Tempat Ibadah Persatuan Penduduk		3,3	3,1	3,1	2,9

Sumber : Dinas PUPR Kabupaten Nagan Raya 2022

3. Penataan Ruang

Ruang terbuka hijau adalah area memanjang/jalur dan/atau mengelompok, yang penggunaannya lebih bersifat terbuka, tempat tumbuh tanaman, baik yang tumbuh secara alamiah maupun yang sengaja ditanam. Ruang Terbuka Hijau di kabupaten Nagan Raya merupakan Ruang Terbuka Hijau Eksisting yakni seluas 261,40 Ha atau (7,80 % dari luas kawasan perkotaan). Ruang Terbuka Hijau akhir tahun perencanaan yakni 743.97 Ha (30 % dari luas kawasan perkotaan), meliputi:

- Kecamatan Suka Makmue;
- Kecamatan Kuala;
- Kecamatan Kuala Pesisir;
- Kecamatan Darul Makmur ;
- Kecamatan Seunagan;
- Kecamatan Beutong;
- Kecamatan Beutong Ateuh Banggalang; dan
- Kecamatan Tadu Raya

Tabel 2.61
Rasio Ruang Terbuka Hijau Kabupaten Nagan Raya Tahun 2017-2021

No	Uraian	2017	2018	2019	2020	2021
1	Luas Ruang Terbuka Hijau (Ha)	75 Ha	75 Ha	75 Ha	75 Ha	75 Ha
2	Luas Kawasan Budidaya	-	-	-	-	-
Rasio Ruang Terbuka Hijau		0.00930	0.00931	0.00932	0.00933	0.00934

Sumber : DLH Kab. Nagan Raya, 2022

D. Perumahan Rakyat dan Kawasan Permukiman

1. Rasio Rumah Layak Huni

Rumah yang layak harus dimaknai dari beberapa segi, diantaranya: segi sosiologis, filosofis, kesehatan, legalitas maupun dari sisi pisik, apalagi dari sisi energi yaitu hemat energi. Paling tidak rumah dan pemukiman yang layak memenuhi syarat minimal bagi kebutuhan manusia untuk hidup secara manusiawi. Rasio rumah layak huni adalah perbandingan jumlah rumah layak huni dengan jumlah penduduk, perkembangan rumah layak huni mulai tahun 2017 sampai 2021 dapat dilihat pada tabel dibawah ini.

Tabel 2.62.
Rasio Rumah Layak Huni Kabupaten Nagan Raya
Tahun 2017-2021

No	Uraian	Tahun				
		2017	2018	2019	2020	2021
1	Jumlah Rumah layak Huni	607	0	709	320	0
2	Jumlah Penduduk	158.223	161.329	164.483	168.392	168.392
Rasio Rumah Layak Huni		0,38	0,00	0,43	0,19	0,00

Sumber : Dinas Perumahan Rakyat dan Kawasan Permukiman
Kabupaten Nagan Raya, 2022

2. Persentase Lingkungan Permukiman Kumuh

Areal kawasan kumuh sesuai dengan SK kumuh pada Tahun 2021 terdiri atas beberapa kawasan permukiman yang ada dalam 10 Kecamatan di Kabupaten Nagan Raya. Adapun persentasenya bisa dilihat pada tabel dibawah ini.

Tabel 2.63
Persentase Luas Kawasan Kumuh
Kabupaten Nagan Raya Tahun 2017-2021

No	Uraian	Tahun				
		2017	2018	2019	2020	2021
1	Luas Kawasan Kumuh (ha)	108,33	108,33	108,33	108,33	105,73
2	Luas wilayah (ha)	354.491	354.491	354.491	354.491	354.491
Persentase areal kawasan kumuh		0,031	0,031	0,031	0,031	0,030

Sumber : Dinas Perumahan Rakyat dan Kawasan Permukiman
Kabupaten Nagan Raya, 2022

E. Ketentraman, Ketertiban Umum dan Perlindungan Masyarakat

Stabilitas kondisi politik dan keamanan sangat berpengaruh terhadap penyelenggaraan pemerintahan daerah. Keadaan yang kondusif tersebut akan menciptakan suasana aman, tertib, tentram dan damai guna mewujudkan keberhasilan pelaksanaan tujuan pembangunan untuk mendukung terselenggaranya pembangunan daerah secara dinamis.

Tabel 2.64
Jumlah Linmas dan Lembaga Swadaya Masyarakat
Kabupaten Nagan Raya Tahun 2017 – 2021

NO	TAHUN	JUMLAH LINMAS (ORANG)
1	2017	824
2	2018	1286
3	2019	1286
4	2020	1286
5	2021	1286

Sumber : Satpol PP WH dan Linmas Kab. Nagan Raya Tahun 2022

Dilihat dari segi jumlah personil Linmas pada tahun 2012 berjumlah 852 orang dan mengalami peningkatan pada tahun 2020 menjadi 1286 orang. Rasio jumlah anggota Perlindungan Masyarakat (Linmas) juga belum bisa memenuhi target dan cenderung berkurang setiap tahunnya dikarenakan banyak anggota Linmas yang masuk usia tua dan meninggal dunia serta tidak ada regenerasi sebab kurang diminati dari kaum muda gampong karena minimnya perhatian pemerintah.

F. Sosial

1. Penyandang Masalah Kesejahteraan Sosial

Pemerintah Kabupaten Nagan Raya melalui Dinas Sosial berupaya keras dalam melakukan pembinaan terhadap Penyandang Masalah Sosial (PMKS) guna mengurangi jumlah penurunan kompleksitas permasalahan kesejahteraan sosial, diantaranya seperti kemiskinan, kecacatan, keterlantaran, ketunaan sosial, keterasingan/keterpencilan, korban bencana, diskriminasi, korban tindak kekerasan dan eksploitasi. Adapun jumlah Penyandang Masalah Kesejahteraan Sosial (PMKS) bedasarkan jenis permasalahan kesejahteraan sosial di Kabupaten Nagan Raya dapat dilihat pada tabel berikut.

Tabel 2.65
Jumlah Penyandang Masalah Kesejahteraan Sosial (PMKS)
Kabupaten Nagan Raya Tahun 2017-2021

No	Jenis Permasalahan Kesejahteraan Sosial	Tahun/Jumlah (Jiwa)				
		2017	2018	2019	2020	2021
1	Anak Dengan Kecatatan	42	43	44	49	55
2	Anak Yatim, Piatu, Yatim Piatu	706	708	710	750	
3	Anak Terlantar	1	2	7	7	3
4	Anak Berhadapan dengan Hukum	-	5	11	16	8
5	Perempuan Rawan Sosial Ekonomi	-	768	768	768	768
6	Korban Tindak Kekerasan	-	-	1	2	
7	Lanjut Usia Terlantar	-	-			1
8	Penyandang Disabilitas	-	-	298	-	2592
9	Tuna Susila	-	-	1	-	
10	Pengemis	-	-	-	-	2
11	Gelandangan	-	-	-	-	-
12	Bekas Warga Binaan Lembaga Kemasyarakatan	-	-	-	-	3
13	Korban Penyalahgunaan Napza	-	-	-	-	-
14	Fakir Miskin	-	-	6.692	-	6014
15	Rumah Tidak Layak Huni	-	-	223	-	-

No	Jenis Permasalahan Kesejahteraan Sosial	Tahun/Jumlah (Jiwa)				
		2017	2018	2019	2020	2021
16	Keluarga Rentan	-	-	943	-	-
17	Keluarga Bermasalah Sosial Psikologis	-	-	13	-	-
18	Korban Bencana Alam	-	-	81	-	-
19	Pekerja Migran Bermasalah Sosial	-	-	-	-	-
20	Orang dengan HIV / AIDS (ODHA)	-	-	-	-	-

Sumber : Dinas Sosial Kab. Nagan Raya, 2022

Secara umum penduduk Kabupaten Nagan Raya tidak memiliki asurasi kesehatan dan asuransi jiwa sebagai perlindungan dan jaminan bagi keluarganya setelah meninggal dengan program asuransi bagi masyarakat. Tingginya angka kemiskinan, fakir miskin dan keluarga rentan di Kabupaten Nagan Raya, menjadi perhatian Bupati dan wakil Bupati Kabupaten Nagan Raya untuk memberikan perlindungan sosial melalui santuan kematian. Dengan kebijakan program asuransi kematian bagi masyarakat membantu keluarga dalam memenuhi kebutuhannya.

2.1.4.2.2. Layanan Urusan Wajib Non Dasar

A. Ketenagakerjaan

Angkatan kerja yang berkualitas sangat ditentukan dari tingkat pendidikan. Semakin tinggi tingkat pendidikan angkatan kerja, pada umumnya mampu berkiprah dalam mendorong percepatan pembangunan, atau mampu bersaing dalam mendapatkan pekerjaan yang layak. Secara umum, tingkat pendidikan angkatan kerja di Kabupaten Nagan Raya masih rendah. Tahun 2021, berdasarkan komposisi usaha yang paling banyak penduduk bekerja di sektor pertanian sebesar 50 persen. Kemudian penduduk yang bekerja pada sektor jasa sebesar 20,02 persen dan sektor manufaktur sebesar 17 persen.

Gambar 2.19
Komposisi Penduduk yang Bekerja menurut Kelompok Lapangan Usaha
Kabupaten Nagan Raya Tahun 2021

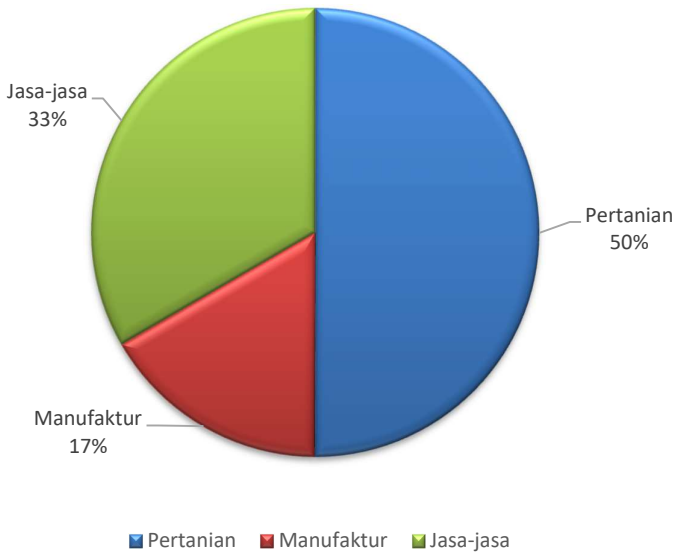

Sumber : Nagan Raya Dalam Angka Tahun 2022

B. Pemberdayaan Perempuan dan Perlindungan Anak

1. Indeks Pembangunan Gender (IPG)

Indeks ini merupakan pencapaian kemampuan dasar pembangunan manusia yang sama seperti IPM dengan memperhatikan ketimpangan gender. Adapun IPG Kabupaten Nagan Raya pada Tahun 2010 berkisar sebesar 80,25 persen, Tahun 2018 sebesar 89,92 persen. Ada kenaikan persentase sebesar 8 persen selama delapan tahun terakir.

Indeks Pembangunan Gender (IPG) Kabupaten Nagan Raya menunjukkan persentasi berfluktuatif dimana kondisi pada tahun 2012 lebih baik dari kurun waktu lima tahun terakhir, oleh karenanya perlu dilakukan perencanaan pembangunan yang pro gender serta mengintegrasikan program-program pembangunan di SKPK dengan Pengarusutamaan Gender.

Faktor-faktor yang mempengaruhi IPG pada penduduk laki-laki antara lain APS SD sederajat dan rasio jenis kelamin saat lahir, sedangkan faktor yang mempengaruhi IPG pada penduduk perempuan yaitu APS SMA sederajat, dan rasio jenis kelamin sejak lahir. Selanjutnya, guna meningkatkan Indeks Pembangunan Gender (IPG) di Kabupaten Nagan

Raya, perlu dilakukan upaya-upaya untuk meningkatkan APS SD penduduk laki-laki dan APS SMA bagi penduduk perempuan. Kesenjangan Indek Pembangunan Gender pada tahun 2010 sebesar 82,25 persen meningkat tajam hingga pada tahun 2014 sebesar 90,40 persen dan mengalami penurunan pada data terakhir tahun 2018 sebesar 89,92 persen. Dan pada tahun 2019 dan 2020 terjadi kenaikan menjadi 90,31 persen.

Gambar 2.20
Grafik Indeks Pembangunan Gender Kab. Nagan Raya
Tahun 2010 – 2020

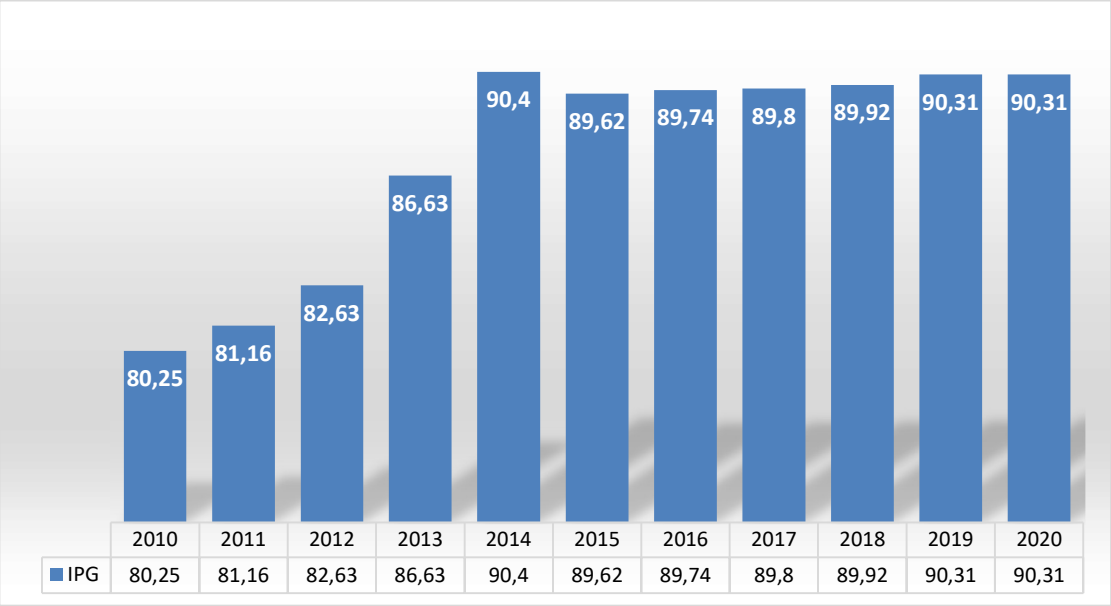

	2010	2011	2012	2013	2014	2015	2016	2017	2018	2019	2020
IPG	80,25	81,16	82,63	86,63	90,4	89,62	89,74	89,8	89,92	90,31	90,31

Sumber : BPS Kab. Nagan Raya, 2021

2. Persentase Partisipasi Perempuan di Lembaga Pemerintah

Keterwakilan perempuan di dalam pemerintahan masih tergolong minim, dikarenakan beberapa faktor antara lain tingkat pendidikan maupun kemauan dalam berpartisipasi untuk mengatasi berbagai rintangan yang dihadapi di lembaga pemerintah dan faktor-faktor lainnya. Adapun keterlibatan perempuan di lembaga pemerintahan Kabupaten Nagan Raya terlihat sebagaimana tabel berikut.

Tabel 2.26
Persentase Partisipasi Perempuan di Lembaga Pemerintah
Di Kabupaten Nagan Raya Tahun 2015-2020

No	Uraian	Tahun					
		2015	2016	2017	2018	2019	2020
1	Pekerja perempuan di pemerintah	2,083	2,188	2,372	2,458	2,645	2,824
2	Jumlah Pekerja Perempuan	18,253	18,361	18,550	18,650	18,850	18,993
Persentase pekerja perempuan di lembaga pemerintah		11.41	11.92	12.79	13.18	14.03	14.87

Sumber : BKPSDM Kabupaten Nagan Raya Tahun 2020 (data diolah)

3. Proporsi Kursi Yang Diduduki Perempuan di DPRK

Keterwakilan perempuan di struktur lembaga perwakilan rakyat di Kabupaten Nagan Raya masih minim dibandingkan dengan perwakilan dari laki-laki, hal ini disebabkan oleh masih terbatasnya jumlah perempuan yang mencalonkan diri sebagai calon anggota legislatif (caleg) dalam penyelenggaran pemilu. Proporsi keterwakilan perempuan di lembaga legislatif terlihat pada Tabel berikut.

Tabel 2.67
Proporsi Kursi yang Diduduki Perempuan di DPRK Tahun 2017-2021

No	Uraian	2017	2018	2019	2020	2021
1	Jumlah kursi DPRK yang diduduki perempuan	3	3	4	4	4
2	Jumlah total kursi di anggota DPRK	25	25	25	25	25
Persentase kursi yang diduduki perempuan di DPRK		12%	12%	16%	16%	16%

Sumber : Bagian Pemerintahan Kabupaten Nagan Raya, 2022

4. Rasio KDRT

Kekerasan dalam Rumah Tangga adalah setiap perbuatan terhadap seseorang terutama perempuan, yang berakibat timbulnya kesengsaraan atau penderitaan secara fisik, seksual, psikologis, dan/atau penelantaran rumah tangga termasuk ancaman untuk melakukan perbuatan, pemaksaan, atau perampasan kemerdekaan secara melawan hukum dalam lingkup rumah tangga.

Tabel 2.68
Rasio KDRT Tahun 2017-2021

No	Uraian	Tahun				
		2017	2018	2019	2020	2021
1	Jumlah KDRT	5	2	3	0	3
2	Jumlah rumah tangga	41.214	42.019	42.737	46.464	39.351
Rasio KDRT		0,012	0,005	0,007	0,000	0,007

Sumber : DPMGP4 Kab. Nagan Raya tahun 2022

Kejadian KDRT di Kabupaten Nagan Raya yang dilaporkan dan tercatat dari tahun 2017 sampai dengan 2021 mengalami penurunan. Pada tahun 2017 terdapat kasus kekerasan dalam rumah tangga sebanyak 5 kasus dengan rasio KDRT sebesar 0.012 persen. Dan pada tahun 2021 terdapat 3 kasus dengan rasio KDRT sebesar 0.007 persen.

C. Pangan

Ketersediaan pangan berfungsi menjamin pasokan pangan untuk memenuhi kebutuhan seluruh penduduk dari segi kualitas, kuantitas, keragaman dan keamanan. Pada tahun 2017-2021 terjadi surplus beras dan pangan. Hal ini menunjukkan produksi beras untuk mencukupi kebutuhan beras penduduk masih terjadi surplus yang dapat dikonsumsi penduduk di luar Kabupaten Nagan Raya.

Tabel 2.69
Produksi Beras Kabupaten Nagan Raya Tahun 2017-2021

No	Uraian	2017	2018	2019	2020	2021
1	Produksi Beras (kg)	102,892,900	111,537,205	32,950,130	77,759,140	76,100,100
2	Kebutuhan Beras (kg)	19,493,760	19,493,760	20,120,640	18,669,388	19,100,100
3	Surplus Beras (kg)	90,339,140	92,043,445	12,829,490	59,089,752	57,000,000

Sumber : Dinas Kelautan Perikanan dan Pangan Tahun 2022

D. Pertanahan

1. Persentase Luas Lahan Bersertifikat

Persentase luas lahan bersertifikat menggambarkan tingkat ketertiban administrasi kepemilikan tanah di daerah. pemerintah akan memberikan status legal bagi tanah-tanah yang sudah diduduki oleh masyarakat, termasuk yang berasal dari pelepasan kawasan hutan. Peningkatan kesejahteraan masyarakat melalui Redistribusi dan legalisasi aset/tanah bagi masyarakat miskin/ekonomi lemah merupakan salah satu program prioritas daerah dalam mendukung reformasi agraria.

Informasi yang terkait dengan lahan menjadi sangat penting dalam pengembangan lahan tersebut secara rapi, adil dan penggunaan yang tepat. Maka dibutuhkan Sistem Informasi Pertanahan yang efektif, efisien dan terintegrasi sehingga diharapkan dapat mengoptimalkan pelaksanaan reformasi agraria.

2. Penyelesaian Kasus Tanah Negara

Konflik atas tanah yang berkepanjangan, yang melibatkan komunitas, perusahaan perkebunan serta pertarungan kekuasaan antara pemerintah pusat dan daerah. Sengketa, konflik dan perkara pertanahan sepertinya tidak pernah surut, bahkan cenderung terus meningkat baik intensitas maupun keragamannya, seiring dengan semakin sulitnya akses untuk memiliki tanah dan bertambahnya kesenjangan posisi tawar-menawar antara ketiga aktor pembangunan yakni pemerintah, swasta dan masyarakat untuk memperoleh hak atas tanah.

Penanganan dan penyelesaian terhadap konflik pertanahan didasarkan pada Peraturan Kepala Badan Pertanahan Nasional Nomor 3 Tahun 2011 tentang Pengelolaan Pengkajian dan Penanganan Kasus Pertanahan, yang meliputi mekanisme pelayanan pengaduan dan informasi, pengkajian, penanganan, dan penyelesaian konflik pertanahan, serta bantuan hukum dan perlindungan hukum. Penanganan konflik pertanahan dimaksudkan untuk memberikan kepastian hukum atas penguasaan, pemilikan, penggunaan dan pemanfaatan tanah, serta untuk memastikan tidak terdapat tumpang tindih pemanfaatan, penggunaan, penguasaan dan pemilikan tanah, sesuai peraturan perundang-undangan yang berlaku serta bukti kepemilikan tanah bersifat tunggal untuk setiap bidang tanah yang diperselisihkan. Penanganan konflik pertanahan dilaksanakan secara komprehensif melalui kajian akar permasalahan, pencegahan dampak konflik, dan penyelesaian konflik.

E. Lingkungan Hidup

Pengelolaan persampahan di Kabupaten Nagan Raya dilakukan dengan peningkatan sarana dan prasarana, sumber daya manusia dan penerapan teknologi tepat guna bagi SKPK pengelola persampahan. Disadari bersama bahwa dalam pengelolaan sampah tidak mungkin hanya dilakukan oleh pemerintah, namun peran swasta dan masyarakat harus dilibatkan, melalui peningkatan kesadaran masyarakat dalam mengelola sampah. Adapun timbulan sampah yang ditangani di Kabupaten Nagan Raya pada tahun 2017 sebesar 19,56 persen dan terus meningkat menjadi 26,37 persen pada tahun 2021. Untuk lebih jelas bisa dilihat pada tabel dibawah ini.

Tabel 2.70
Timbulan sampah yang ditangani di Kabupaten Nagan Raya
Tahun 2017-2021

No	Indikator	Tahun				
		2017	2018	2019	2020	2021
1	Volume Timbulan Sampah yang ditangani (m^3)	7.952	16.559	9.565	16.310	11.469
2	Total Timbulan Sampah (m^3)	40.654	41.449	42.158	42.434	43.488
Timbunan sampah yang ditangani (%)		**19,56**	**39,95**	**22,69**	**38,44**	**26,37**

Sumber : DLH Kabupaten Nagan Raya, 2022

Disamping pelayanan persampahan, Kinerja pelayanan bidang lingkungan hidup juga menangani tindak lanjut terhadap pengaduan masyarakat akibat adanya dugaan pencemaran atau kerusakan lingkungan yang diakibatkan oleh pelaku usaha / industri. Untuk lebih jelasnya dapat kita lihat tabel di bawah ini :

Tabel 2.71
Kasus Pencemaran Air yang di Akibatkan Oleh Limbah Industri

No	Uraian	2018	2019	2020	2021
1	Kasus Pencemaran Air dari Limbah perusahaan	1 Kasus	4 Kasus	10 Kasus	4 Kasus
2	Kasus Pencemaran Air dari Limbah perusahaan yang tertangani	1 Kasus	4 Kasus	10 Kasus	4 Kasus
Persentase Penyelesaian Pencemaran Air		**100**	**100**	**100**	**100**

Sumber : DLH Kabupaten Nagan Raya, 2022

F. Kependudukan dan Pencatatan Sipil

Administrasi kependudukan kegiatan penataan dan penertiban dalam penerbitan dokumen dan data kependudukan melalui pendaftaran penduduk, pencatatan sipil dan pengelolaan informasi penduduk serta pendayagunaan hasilnya untuk pelayanan publik. Administrasi kependudukan seperti dari kepemilikan akte kelahiran, Kartu Tanda Penduduk, dan Kartu Keluarga.

Berdasarkan cakupan kepemilikan akte kelahiran, kepemilikan KTP dan Kartu Keluarga dari Kabupaten Nagan Raya dari Tahun 2018-2021 adalah sebagai berikut :

Tabel 2.72
Jumlah kepemilikan Administrasi Kependudukan Kabupaten Nagan Raya
Tahun 2018-2021

No	Uraian	Tahun			
		2018	2019	2020	2021
1	Jumlah Kepemilikan Akte Kelahiran	5.636	5.327	5.868	6.112
2	Jumlah Kepemilikan Kartu Tanda Pernduduk	109.252	114.025	114.508	115.557
3	Jumlah Kepemilikan Kartu Keluarga	46.398	41.303	46.464	34.097
4	Jumlah Kepemilikan Kartu Indentitas Anak (%)	0	11	6.409	6.941

Sumber data: Dinas Kependudukan dan Pencatatan Sipil, Tahun 2021

G. Perhubungan

Sarana dan prasarana untuk mendukung adanya jalur angkutan perairan/laut perlu menjadi perhatian pemerintah, hal ini dikarenakan jalur pengangkutan yang tersedia terutama untuk pengangkutan barang hanya lewat darat sehingga untuk mendukung pengembagan Kabupaten Nagan Raya sebagai Kawasan Agro Industri maka pembangunan infrastruktur seperti pelabuhan juga fasilitas lainnya yang dapat mendukung hadirnya tranportasi laut terutama untuk pengangkutan barang.

Untuk mengetahui tingkat aksesibilitas daerah tercermin dari rasio panjang jalan per jumlah kendaraan. Rasio panjang jalan per jumlah kendaraan dihitung untuk mengetahui tingkat ketersediaan sarana jalan dapat memberi akses tiap kendaraan. Rasio panjang jalan per jumlah kendaraan adalah perbandingan panjang jalan terhadap jumlah kendaraan.

Selama tahun 2017-2021, rasio panjang jalan kabupaten terhadap kendaraan penumpang di Kabupaten Nagan Raya mengalami penurunan. Hal tersebut juga sangat dipengaruhi dari pertumbuhan pertambahan pembangunan jalan dan pertumbuhan jumlah kendaraan penumpang.

Tabel 2.73
Rasio Panjang Jalan per Jumlah Kendaraan
Kabupaten Nagan Raya Tahun 2017-2021

No	Uraian	Tahun				
		2017	2018	2019	2020	2021
1	Jalan Kabupaten	924,421	924,421	924,421	6,90	6,90
2	Jumlah Kendaraan Penumpang	202	205	216	5	7
Rasio		**4,58**	**4,51**	**4,28**	**1,38**	**1**

Sumber: Dinas Perhubungan Tahun 2022

Dari tabel tersebut terlihat bahwa Rasio panjang jalan per jumlah kendaraan di Kabupaten Nagan Raya tercatat pada tahun 2017 adalah 4,58 persen dan mengalami penurunan pada tahun 2021 sejumlah 1 persen.

1. Perhubungan Udara

Aktivitas ekonomi yang kian berkembang membutuhkan jasa pelayanan transportasi udara yang efektif dan efisien. Kabupaten Nagan Raya telah memiliki Bandar Udara Cut Nyak Dhien yang terletak di Gampong Kubang Gajah, Kecamatan Kuala Pesisir.

Di wilayah barat-selatan Aceh, Bandar Udara Cut Nyak Dhien tidak hanya dimanfaatkan oleh masyarakat Kabupaten Nagan Raya saja, namun juga masyarakat dari Kabupaten Aceh Barat Daya dan Kabupaten Aceh Barat. Jasa pelayanan transportasi udara tersebut dimanfaatkan masyarakat untuk bepergian keluar daerah, atau sebaliknya. Bandar Udara Cut Nyak Dhien menjadi bandara utama, setelah bandar udara T. Cut Ali di Kabupaten Aceh Selatan yang menjadi primadona masyarakat/pengusaha dalam bepergian untuk wilayah barat, Aceh. Adapun jumlah penumpang datang dan berangkat melalui Bandar Udara Cut Nyak Dhien dapat dilihat pada table dibawah ini.

Tabel 2.74
Jumlah Penumpang Datang Dan Berangkat
di Kabupaten Nagan Raya tahun 2017-2020

No	Uraian	Tahun				
		2017	2018	2019	2020	2021
1	Penumpang Datang	21.803	19.601	18.725	4.733	854
2	Penumpang Berangkat	21.768	18.288	18.500	4.297	862

Sumber : Dinas Perhubungan Kab. Nagan Raya Tahun 2022

Dari tabel tersebut terlihat bahwa penumpang datang dan penumpang berangkat melalui Bandara Cut Nyak Dhien dari tahun 2017 sampai 2021 mengalami penurunan. Pada tahun 2017, masyarakat berpergian ke luar daerah melalui Bandara Cut Nyak Dhien sebanyak 21.768 orang, menagalami penurunan menjadi 854 orang pada tahun 2021. Hal ini disebabkan karena terjadinya pandemic Covid 19.

2. Perhubungan Laut

Di samping transportasi darat, jalur transportasi laut juga sangat berperan dalam mendukung kelancaran perputaran orang, barang, dan jasa. Perannya juga begitu besar dalam percepatan ekonomi daerah di wilayah pesisir. Namun, aktivitas jasa transportasi laut di Nagan Raya belum ada. Kondisi ini berkait erat minimnya sarana dan prasarana pendukung.

H. Komunikasi dan Informatika

Perkembangan teknologi informasi semakin menunjukkan kemajuan yang lebih baik di Kabupaten Nagan Raya. Layanan internet sebagai kebutuhan masyarakat untuk memperoleh informasi yang aktual dan cepat telah berkembang di Kabupaten Nagan Raya. Dukungan infrastruktur teknologi informasi dari berbagai investasi dunia usaha/swasta dan BUMN, merupakan pendorong semakin teraksesnya layanan internet dan informasi bagi masyarakat Layanan komunikasi berupa telepon seluler/handphone sudah menjangkau seluruh kecamatan di Kabupaten Nagan Raya. Penggunaan

handphone merupakan kebutuhan yang tidak dapat dihindari saat ini. Kendati demikian, telepon rumah juga masih diminati masyarakat sebagai sarana komunikasi.

I. Koperasi, Usaha Kecil dan Menengah

Kabupaten Nagan Raya memiliki potensi usaha kecil dan menengah (UKM) yang cukup menggembirakan. Selama kurun waktu 5 (lima) tahun terakhir, jumlah industri di Kabupaten Nagan raya mengalami peningkatan. Pada tahun 2017, terdapat 3.198 unit industri tradisional di Kabupaten Nagan Raya. Jumlah industri tersebut mengalami peningkatan sebanyak 5.130 unit pada tahun 2021. Penyumbang terbanyak pada industri ini di tahun 2021 adalah industri makanan dan tembakau sebanyak 1437 unit. Jumlah industri barang lainnya berada pada posisi berikutnya, yaitu makanan dan tembakau dan industri dari bahan galian, masing-masing sebanyak 1.250 unit.

Tabel 2.75
Kondisi Industri Makanan dan Tembakau
di Kabupaten Nagan Raya Tahun 2017-2021 (Unit)

No	Kecamatan	Industri Makanan dan Tembakau				
		2017	2018	2019	2020	2021
1	Darul Makmur	96	113	125	165	171
2	Tripa Makmur	2	36	40	46	46
3	Kuala	107	173	220	222	225
4	Kuala Pesisir	88	117	127	128	128
5	Tadu Raya	32	47	52	55	56
6	Beutong	73	106	115	120	120
7	Beutong Ateuh Banggalang	3	13	13	13	13
8	Seunagan	228	278	299	302	302
9	Suka Makmue	107	148	150	151	151
10	Seunagan Timur	140	223	223	224	225
	Jumlah	**876**	**1254**	**1364**	**1426**	**1437**

Sumber : Disperindagkop UKM Kabupaten Nagan Raya, 2022

Tabel 2.76
Kondisi Industri Kain dan Kulit
di Kabupaten Nagan Raya Tahun 2017-2021 (Unit)

No	Kecamatan	Industri Kain dan Kulit				
		2017	2018	2019	2020	2021
1	Darul Makmur	102	57	109	112	123
2	Tripa Makmur	22	11	26	27	28
3	Kuala	57	22	81	84	84
4	Kuala Pesisir	58	34	62	63	64
5	Tadu Raya	15	15	41	44	44
6	Beutong	32	21	40	42	42
7	Beutong Ateuh Banggalang	2	2	4	6	6
8	Seunagan	102	28	188	189	189
9	Suka Makmue	53	10	71	71	71
10	Seunagan Timur	79	30	150	153	153
	Jumlah	**522**	**230**	**772**	**791**	**804**

Sumber : Disperindagkop UKM Kabupaten Nagan Raya, 2022

Tabel 2.77
Kondisi Industri Kayu
di Kabupaten Nagan Raya Tahun 2017-2021 (Unit)

No	Kecamatan	Industri Kayu				
		2017	2018	2019	2020	2021
1	Darul Makmur	53	57	57	59	72
2	Tripa Makmur	9	11	11	11	11
3	Kuala	18	22	24	26	27
4	Kuala Pesisir	19	34	34	36	36
5	Tadu Raya	11	15	15	17	18
6	Beutong	20	21	21	22	22
7	Beutong Ateuh Banggalang	4	2	2	3	3
8	Seunagan	28	28	31	31	31
9	Suka Makmue	10	10	12	12	12
10	Seunagan Timur	29	30	30	32	33
Jumlah		**201**	**230**	**237**	**249**	**265**

Sumber : Disperindagkop UKM Kabupaten Nagan Raya, 2022

Tabel 2.78
Kondisi Industri dari Besi
di Kabupaten Nagan Raya Tahun 2017-2021 (Unit)

No	Kecamatan	Industri dari Besi				
		2017	2018	2019	2020	2021
1	Darul Makmur	14	4	4	4	4
2	Tripa Makmur	3	1	1	3	3
3	Kuala	22	17	17	17	17
4	Kuala Pesisir	13	3	3	4	4
5	Tadu Raya	2	2	2	2	2
6	Beutong	1	1	1	3	3
7	Beutong Ateuh Banggalang	-	0	0	1	1
8	Seunagan	11	7	7	7	7
9	Suka Makmue	1	1	1	1	1
10	Seunagan Timur	9	9	9	9	9
Jumlah		**76**	**45**	**45**	**51**	**51**

Sumber : Disperindagkop UKM Kabupaten Nagan Raya, 2022

Tabel 2.79
Kondisi Industri Dari Bahan Galian
di Kabupaten Nagan Raya Tahun 2017-2021 (Unit)

No	Kecamatan	Industri dari Bahan Galian				
		2017	2018	2019	2020	2021
1	Darul Makmur	1	1	109	112	112
2	Tripa Makmur	-	0	26	26	26
3	Kuala	496	513	581	570	570
4	Kuala Pesisir	1	1	62	62	62
5	Tadu Raya	1	0	41	42	42
6	Beutong	-	34	40	36	36
7	Beutong Ateuh Banggalang	-	0	4	4	4
8	Seunagan	-	4	188	180	180
9	Suka Makmue	4	4	71	72	72
10	Seunagan Timur	1	0	150	146	146
Jumlah		**504**	**557**	**1272**	**1250**	**1250**

Sumber : Disperindagkop UKM Kabupaten Nagan Raya, 2022

Tabel 2.80
Kondisi Industri Dari Kertas
di Kabupaten Nagan Raya Tahun 2017-2021 (Unit)

Kecamatan	Industri dari Kertas				
	2017	2018	2019	2020	2021
Darul Makmur	7	0	0	0	0
Tripa Makmur	1	0	0	0	0
Kuala	16	0	0	0	0
Kuala Pesisir	1	0	0	0	0
Tadu Raya	2	0	0	0	0
Beutong	6	0	0	0	0
Beutong Ateuh Banggalang	-	0	0	0	0
Seunagan	13	0	0	0	0
Suka Makmue	5	0	0	0	0
Seunagan Timur	6	0	0	0	0
Jumlah	**57**	**0**	**0**	**0**	**0**

Sumber : Disperindagkop UKM Kabupaten Nagan Raya, 2022

Tabel 2.81
Kondisi Industri Barang Lainnya
di Kabupaten Nagan Raya Tahun 2017-2021 (Unit)

No	Kecamatan	Industri Barang Lainnya				
		2017	2018	2019	2020	2021
1	Darul Makmur	24	27	35	38	40
2	Tripa Makmur	2	6	9	11	12
3	Kuala	11	34	51	54	55
4	Kuala Pesisir	24	27	35	37	39
5	Tadu Raya	19	2	4	6	6
6	Beutong	74	67	72	73	73
7	Beutong Ateuh Banggalang	5	6	7	7	7
8	Seunagan	199	29	42	44	44
9	Suka Makmue	34	18	27	27	27
10	Seunagan Timur	150	27	32	35	35
Jumlah		**542**	**243**	**314**	**332**	**338**

Sumber : Disperindagkop UKM Kabupaten Nagan Raya, 2022

Tabel 2.82
Kondisi Industri Jasa
di Kabupaten Nagan Raya Tahun 2017-2021 (Unit)

No	Kecamatan	Industri Jasa				
		2017	2018	2019	2020	2021
1	Darul Makmur	32	217	217	218	218
2	Tripa Makmur	17	29	29	30	32
3	Kuala	25	150	150	153	153
4	Kuala Pesisir	70	126	126	126	126
5	Tadu Raya	47	41	41	46	46
6	Beutong	53	46	46	48	48
7	Beutong Ateuh Banggalang	29	5	5	6	6
8	Seunagan	68	184	184	186	186
9	Suka Makmue	25	82	82	82	82
10	Seunagan Timur	54	87	87	88	88
Jumlah		**420**	**967**	**967**	**983**	**985**

Sumber : Disperindagkop UKM Kabupaten Nagan Raya, 2022

Industri yang berkembang di Kabupaten Nagan Raya pada umumnya masih skala kecil dan menengah. Distribusi aktivitas industri tersebut relatif merata di setiap kecamatan serta memiliki ciri khas dan keunikan masing-masing wilayah. Sentra pengembangan industri makanan dan tembakau terdapat di Kecamatan Seunagan, Seunagan Timur, Darul Makmur, dan Kuala Pesisir. Mayoritas industri kayu berada di Seunagan, Beutong Ateuh Banggalang, Seunagan Timur, dan Beutong.

Kinerja pembangunan pada pelayanan urusan Koperasi dan Usaha Kecil Menengah terlihat pada beberapa indikator kinerja sebagaimana tabel berikut.

Tabel 2.83
Jumlah dan Status Koperasi di Kabupaten Nagan Raya Tahun 2017-2021

No	URAIAN	SATUAN	TAHUN				
			2017	2018	2019	2020	2021
1	Jumlah Koperasi	Unit	194	170	141	138	143
2	Jumlah Koperasi Aktif	Unit	85	85	87	90	95
3	Jumlah Koperasi Tidak Aktif	Unit	109	85	54	48	48
4	Jumlah Koperasi yang dibina	Unit	20	20	25	25	30
5	Jumlah Anggota Koperasi	Orang	9.519	8.964	5.859	7.084	7.213

Sumber : Disperindagkop UKM Kabupaten Nagan Raya, 2022

Pada tahun 2017, jumlah koperasi di Kabupaten Nagan Raya sebanyak 197 unit koperasi. Angka tersebut menurun menjadi 143 unit pada tahun 2021. Koperasi berperan penting dalam mendorong aktivitas ekonomi masyarakat di tingkat kecamatan dan gampong. Sejalan dengan lahirnya Undang-Undang tentang Desa, diharapkan peran koperasi lebih optimal dalam menumbuh kembangkan percepatan pembangunan desa/gampong. Pemerintah Kabupaten Nagan Raya memprioritaskan penguatan kelembagaan koperasi melalui perbaikan manajemen dan pengelolaan koperasi, perluasan akses permodalan dan pasar, serta perbaikan sumberdaya manusia sehingga koperasi berkiprah secara berkelanjutan dalam perbaikan kesejahteraan anggota.

J. Penanaman Modal

1. Jumlah Investor Berskala Nasional (PMDN/PMA)

Pertumbuhan ekonomi identik dengan berapa besar investasi yang masuk dan berapa banyak jumlah investor baik dari PMDN maupun PMA yang ikut menanamkam modalnya disuatu daerah berikut serapan tenaga kerja local dan asing. Jumlah investor di Kabupaten Nagan Raya, baik Investor Penanaman Modal Dalam Negeri maupun Penanaman Modal Asing selama 5 (lima) tahun terakhir mengalami penurunan. Pada tahun 2017, jumlah investor di Kabupaten Nagan Raya sebanyak 47 perusahaan dan

semakin menurun pada tahun 2021 sejumlah 7 perusahaan yang merupakan Investor Penanaman Modal Dalam Negeri. Untuk lebih jelasnya lagi dapat dilihat pada tabel di bawah ini.

Tabel 2.84
Investor Berskala Nasional (PMDN/PMA)
Kabupaten Nagan Raya Tahun 2017-2021

No.	Uraian	2017	2018	2019	2020	2021
1	PMA	11	11	11	11	0
2	PMDN	36	38	36	36	7
Jumlah		**47**	**49**	**47**	**47**	**7**

Sumber : DPMPTSP Kabupaten Nagan Raya Tahun 2022

2. Jumlah Nilai Investasi Berskala Nasional (PMDN/PMA)

Investasi di sektor Perkebunan merupakan investasi yang paling dominan di Kabupaten Nagan Raya, selanjutnya diikuti investasi sektor kelistrikan seperti pembangunan PLTU di suak Puntong, PLTA di Kecamatan Beutong, Beutong Ateuh Banggalang dan Kecamatan Darul Makmur. Nilai investasi Berskala Nasional di Kabupaten Nagan Raya selama 5 (lima) tahun terakhir mengalami peningkatan. Pada tahun 2017, Nilai investasi Berskala Nasional di Kabupaten Nagan Raya sejumlah Rp. 257.156.203.571,- dan terus meningkat pada tahun 2021 sebesar Rp. 2.136.832.822.235,-. Untuk lebih jelasnya dapat dilihat pada tabel di bawah ini.

Tabel 2.85
Pertumbuhan Nilai Investasi Berskala Nasional (PMDN/PMA)
Kabupaten Nagan Raya 2017-2021

No	Uraian	2017	2018	2019	2020	2021
1	PMA	8.689.110.204	18.980.967.123	25.731.266.739	28.654.645.200	2.028.896.955.000
2	PMDN	248.467.093.367	196.385.619.728	182.220.790.505	77.943.047.896	107.935.867.235
Nilai Investasi berskala Nasional (PMA+PMDN)		**257.156.203.571**	**215.366.586.851**	**207.952.057.244**	**106.597.693.096**	**2.136.832.822.235**

Sumber : DPMPTSP Kabupaten Nagan Raya Tahun 2022

Jumlah penyerapan tenaga kerja adalah jumlah tenaga kerja PMA ditambah dengan jumlah tenaga kerja PMDN. Jumlah penyerapan tenaga kerja di Kabupaten Nagan Raya dari tahun 2017 sampai dengan 2020 terus mengalami penurunan, bahkan terjadi penurunan yang sangat drastis pada tahun 2021.

Rasio daya serap tenaga kerja adalah perbandingan jumlah tenaga kerja yang bekerja pada perusahaan dengan jumlah seluruh perusahaan (PMA/PMDN). Rasio daya serap tenaga kerja di Kabupaten Nagan Raya dari tahun 2017 sampai dengan 2020 terus mengalami penurunan, bahkan terjadi penurunan yang sangat drastis pada tahun 2021. Untuk lebih jelasnya dapat dilihat pada tabel berikut ini.

Tabel 2.86
Tenaga Kerja Perusahaan (PMDN/PMA)
Kabupaten Nagan Raya 2017-2021

No	Uraian	2017	2018	2019	2020	2021
1	Tenaga Kerja PMA	1.831	1.793	1.761	2.164	190
2	Tenaga Kerja PMDN	6.905	6.873	5.704	6.147	58
Jumlah Tenaga Kerja		**8.736**	**8.666**	**7.465**	**8.311**	**248**
4	Jumlah PMA/PMDN	47	49	47	47	7
5	Rasio Daya SerapTenaga Kerja	18587,23	17685,71	15882,98	17682,98	3542,86

Sumber : DPMTSP Kabupaten Nagan Raya Tahun 2021

K. Kepemudaan dan Olah Raga

Dalam rangka mewujudkan bangsa yang berdaya saing untuk mencapai masyarakat yang lebih makmur, sejahtera dan berkualitas, maka sangat dibutuhkan generasi muda yang benar-benar tangguh, berbobot dan sehat. Di bawah ini data tentang jumlah klub olahraga serta data lapangan olahraga yang ada di Kabupaten Nagan Raya sebagaimana tabel berikut ini :

Tabel 2.87
Capaian Kinerja Urusan Pemuda dan Olah Raga Kabupaten Nagan Raya
Tahun 2017-2021

No	Indikator	Unit	Tahun				
			2017	2018	2019	2020	2021
1	Jumlah lapangan /sarana olahraga	Unit	236	241	243	244	246
2	Jumlah Klub Olah raga	Klub	182	182	194	219	225
3	Jumlah cabang Olah raga	Buah	14	16	18	20	23
4	Jumlah Organisasi kepemudaan	Buah	10	10	28	32	36

Sumber : Dinas Kebudayaan Pariwisata Pemuda dan Olah Raga Tahun 2022

Berdasarkan tabel di atas, Pemerintah Kabupaten Nagan Raya telah membangun dan mengembangkan berbagai sarana olahraga yang tersebar di kecamatan dan ibukota Kabupaten Nagan Raya dengan jumlah lapangan/sarana olahraga pada sampai dengan tahun 2017 berjumlah 236 unit . Jumlah klub olahraga yang menjadi wadah dalam pengembangan kegiatan olahraga di Kabupaten Nagan Raya sampai tahun 2021 adalah sebanyak 225 klub olah raga dengan jumlah cabang olah raga sebanyak 23 cabang.

Tabel 2.88
Perkembangan Kepemudaan dan Olahraga Kabupaten Nagan Raya
Tahun 2017-2021

No	Indikator	Tahun				
		2017	2018	2019	2020	2021
1	Cakupan pembinaan olahraga	100	100	100	100	100
2	Cakupan Pelatih yang bersertifikasi	84	88.2	89.96	90.48	90.50
3	Cakupan pembinaan atlet muda	30.45	32.90	45.80	50.38	60.38

4	Jumlah atlet berprestasi	2	17	19	22	69
5	Jumlah prestasi olahraga	5	17	22	8	9

Sumber : Dinas Kebudayaan, Pariwisata, Pemuda dan Olahraga Tahun 2022

Berdasarkan data di atas, Kabupaten Nagan Raya sangat minim memperoleh prestasi di bidang olahraga. Namun Pemerintah Kabupaten Nagan Raya terus berupaya untuk terus memberikan pembinaan kepada atlet-atlet muda di Kabupaten Nagan Raya.

L. Kebudayaan

Untuk melihat bagaimana kebudayaan menjadi salah satu faktor penting dalam kehidupan manusia, maka hal ini dapat terlihat dari peran pemerintah daerah dalam mengelola kekayaan seni budaya dan sarana prasarana yang mendukungnya.

Adapun benda situs dan kawasan cagar budaya yang yang dikelola secara terpadu juga tidak mengalami peningkatan. Berdasarkankan data dari tahun 2012 s/d 2016 hanya terdapat 3 cagar budaya yang dikelola secara terpadu yaitu Mesjid Jamik Syaikhunna Gudang Buloh, Mesjid Peuleukung dan Museum Alquran. Untuk tahun 2017 s/d 2020 bahkan sudah tidak ada lagi cagar budaya yang dikelola secara terpadu . Untuk benda, situs dan kawasan cagar budaya yang dilestarikan ditahun 2017 dan 2018 berjumlah 3 dan bertambah menjadi 4 benda, situs dan kawasan benda, situs dan kawasan yang dilestarikan ditahun 2019. Sedangkan Kabupaten Nagan Raya memiliki 17 tempat bersejarah, 18 mesjid dan 45 makam. Untuk lebih jelas dapat dilihat sebagaimana tabel berikut.

Tabel 2.89
Perkembangan Kebudayaan Kabupaten Nagan Raya
Tahun 2017-2021

No	Indikator	Tahun				
		2017	2018	2019	2020	2021
1	Rasio Jumlah Cagar Budaya yang dikelola	0:3	0:3	0:3	0:3	0:3
2	Rasio benda, situs dan kawasan cagar budaya yang dilestarikan	3:80	3:80	4:80	4:80	4:80

Sumber : Dinas Kebudayaan, Pariwisata, Pemuda dan Olahraga Tahun 2022

Pengembangan sektor kebudayan di Kabupaten Nagan Raya masih belum optimal. Gedung kesenian yang ada di Kabupaten Nagan Raya hanya tersedia 1 unit. Begitu juga dengan organisasi yang berkiprah di bidang seni di Kabupaten Nagan Raya hanya 1 organisasi, sementara Group Kesenian di Kabupaten Nagan Raya semakin meningkat. Pemerintah perlu memberikan perhatian terhadap pengembangan dan pelestarian kebudayaan karena sektor kebudayaan akan dapat menunjang sektor pariwisata di Kabupaten Nagan Raya. Hal ini disebabkan karena pilar pariwisata bertumpu pada wisata budaya dan wisata alam. Potensi bidang kebudayaan di Kabupaten Nagan Raya akan terjaga kelestariannya bila adanya lembaga budaya yang terus menerus melaksanakan peran pelestarian.

M. Perpustakaan

Jumlah perpustakaan Kabupaten di Nagan Raya dalam kurun waktu 2017 hingga 2021 hanya 1 (satu) unit, sedangkan perpustakaan gampong mengalami peningkatan setiap tahunnya. Tahun 2017 jumlah perpustakaan gampong sebanyak 45unit dan terus meningkat menjadi 57 unit pada tahun 2021.

Tabel 2.90
Jumlah Pustaka Daerah menurut Kecamatan Kabupaten Nagan Raya
Tahun 2017-2021 (Unit)

No	Kecamatan	2017	2018	2019	2020	2021
1	Seunagan	8	8	8	8	8
2	Beutong	3	3	3	4	4
3	Seunagan Timur	4	4	4	5	5
4	Suka Makmue	6	6	6	6	6
5	Kuala	8	8	9	10	10
6	Kuala Pesisir	7	7	7	7	7
7	Tadu Raya	4	4	4	5	5
8	Darul Makmur	4	4	4	5	5
9	Tripa Makmur	3	3	3	5	5
10	Beutong Ateuh Banggalang	2	2	2	2	2
Jumlah		**45**	**49**	**50**	**57**	**57**

Sumber : Dinas Perpustakaan dan Kearsipan Kab. Nagan Raya Tahun 2022

2.1.4.3. Fokus Layanan Urusan Pilihan

2.1.4.3.1. Pariwisata

Kabupaten Nagan Raya memiliki daya tarik dan objek wisata yang beragam dan unik serta tersebar di seluruh kecamatan. Pengembangan obyek wisata dan daya tarik wisata di Kabupaten Nagan Raya belum dikelola dengan baik. Hal ini terlihat dari beberapa kawasan wisata yang sudah dijadikan tujuan wisata, belum didukung oleh sarana dan prasarana yang memadai yang dapat menunjang sektor pariwisata. Begitu juga dengan promosi wisata belum dikemas dengan baik oleh Pemerintah Kabupaten Nagan Raya. Jika sektor pariwisata dikembangkan dengan baik maka akan memberikan dampak yang cukup besar bagi pengembangan ekonomi daerah serta dapat mendorong tumbuhnya sektor-sektor jasa lainnya. Pemerintah Kabupaten Nagan Raya kedepan akan mengupayakan pengembangan sektor wisata secara terpadu antara wisata sungai, pantai, dan danau serta wisata religi. Pemerintah juga perlu mengupayakan kerja sama lintas sektor dalam mengemas sektor wisata baik promosi, pemasaran serta kerjasama pengembangan atau pengelolaan sektor wisata dengan pihak swasta. Sebaran obyek dan daya tarik wisata di Kabupaten Nagan Raya untuk lebih jelas dapat dilihat sebagaimana tabel berikut.

Tabel 2.91

Objek Wisata Kabupaten Nagan Raya Tahun 2021

NO	KECAMATAN	JENIS OBJEK WISATA	JUMLAH OBJEK WISATA
1	Beutong	Wisata Alam Krueng Isep	5
		Panorama Gunung Singgah Mata	
		Bendungan Irigasi Jeuram	
		Masjid Dayah	
		Makam Teungku Di Seumot	
2	Kuala Pesisir	Wisata Pantai Indah Naga Permai	2
		Wisata Pantai Seunagan	
3	Tripa Makmur	Wisata Pantai Suak Dama	3
		Arung Jeuram Krueng Tripa	
		Situs Kerajaan Islam Ujong Raja	

NO	KECAMATAN	JENIS OBJEK WISATA	JUMLAH OBJEK WISATA
4	Tadu Raya	Danau Laut Tadu	2
		Air Terjun Krueng Antoeng Alue Gani	
5	Seunagan Timur	Makam Habib Muda Seunangan	1
6	Kuala	Mesjid Jamik Syaikhunna Gudang Buloh	1
7	Suka Makmue	Taman Makam Pahlawan	1
8	Darul Makmur	Air Terjun Alue Waki	1
9	Beutong Ateuh Banggalang	Batee Meucureh Cut Nyak Dhien	1
10	Seunagan	Makam Indatu Kuta Aceh	1
Jumlah			18

Sumber : Dinas Kebudayaan Pariwisata Pemuda dan Olah Raga Tahun 2022

Untuk objek wisata di Kabupaten Nagan Raya tahun 2021 di Kecamatan Beutong terdapat 5 objek wisata yaitu Wisata Alam Krung Isep, Panorama Gunung Singgah Mata, Bendungan Irigasi Jeuram dan Makam Teungku di Seumot, di Kecamatan Kuala Pesisir terdapat 2 objek wisata yaitu Wisata Pantai Indah Naga Permai dan Wisata Pantai Seunagan, di Kecamatan Tripa Makmur terdapat 3 objek wisata yaitu Wisata Pantai Suak Dama, Arung Jeuram Krueng Tripa dan Situs Kerajaan Islam Ujong Raja, di Kecamatan Tadu Raya terdapat 2 objek wisata yaitu Danau Laut Tadu dan Air Terjun Krueng Antoeng Aluen Gani, di Kecamatan Seunagan Timur terdapat 1 objek wisata yaitu Makam Habib Muda Seunagan, di Kecamatan Kuala terdapat 1 objek wisata yaitu Mesjid Jami' Syaikhunna Gudang Buloh, di Kecamatan Suka Makmue terdapat 1 objek wisata yaitu Taman Makam Pahlawan, di Kecamatan Darul Makmur terdapat 1 objek wisata yaitu Air Terjun Alue Waki, di Kecamatan Beutong Ateuh Banggalang terdapat 1 objek wisata yaitu Batee Meucureh Cut Nyak Dhien dan di Kecamatan Seunagan terdapat 1 objek wisata yaitu Makam Indatu Kuta Aceh.

Tabel 2.92
Jumlah Sarana/Fasilitas Pariwisata (unit) Kabupaten Nagan Raya
Tahun 2017-2021

No	Jenis Sarana	Tahun				
		2017	2018	2019	2020	2021
1	Hotel/Wisma/Losmen	4	4	4	4	4
2	Rumah Makan / Restoran	16	16	16	16	16
3	Warung Kopi/Café	23	23	23	23	23
4	Mushalla	3	3	3	4	4
5	MCK	2	2	2	3	3

Sumber : Dinas Kebudayaan Pariwisata Pemuda dan Olah Raga Tahun 2022

Tabel diatas menggambarkan bahwa jumlah ketersediaan sarana akomodasi berupa hotel / wisma / losmen sebagai salah satu pendukung pariwisata di Kabupaten Nagan Raya masih sangat minim. Terdapat 4 unit hotel/wisma/losmen yang dapat dimanfaatkan oleh wisatawan dengan fasilitas memadai. Untuk meningkatkan minat kunjungan wisatawan bukan hanya fasilitas akomodasi yang sangat diperlukan tapi juga sangat didukung dengan sarana pendukung di kawasan wisata memadai.

2.1.4.3.2. Pertanian

Dalam kurun waktu tahun 2015-2020 sektor Pertanian, Kehutanan, dan Perikanan memberi kontribusi terbesar terhadap PDRB atas dasar harga berlaku yang berada di sekitar angka 35-45 persen. Subsektor Pertanian, Peternakan, Perburuan, dan Jasa Pertanian merupakan subsektor yang paling dominan. Hal ini terlihat dari kontribusi yang mencapai 30-40 persen dari total PDRB atas dasar harga berlaku dalam lima tahun terakhir. Sedangkan dalam kurun waktu tahun 2015-2020 sektor Pertanian, Kehutanan, dan Perikanan juga masih memberi kontribusi terbesar dan terus meningkat terhadap PDRB atas dasar harga berlaku yang berada di sekitar angka 40-50 persen. Subsektor Pertanian, Peternakan, Perburuan, dan Jasa Pertanian juga masih merupakan subsektor

yang paling dominan. Hal ini terlihat dari kontribusi yang mencapai 40-45 persen dari total PDRB atas dasar harga berlaku dalam beberapa tahun terakhir.

Gambar.2.21
Distribusi Persentase PDRB Sektor Pertanian, Kehutanan dan Perikanan Kabupaten Nagan Raya Atas Dasar Harga Berlaku menurut Lapangan Usaha, 2015-2020 (Persen)

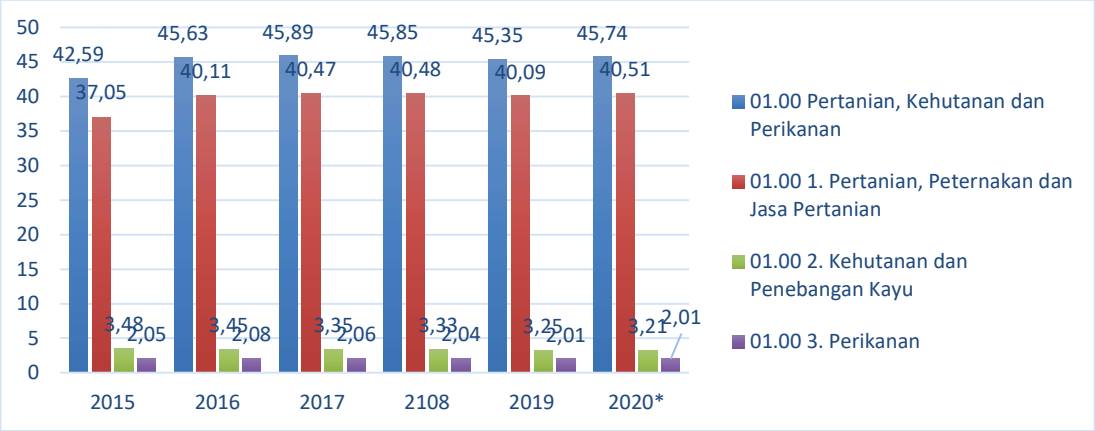

Sumber : Dinas Pertanian dan Peternakan Kab. Nagan Raya 2021

Tabel 2.93
Produksi dan Produktivitas Padi dan Palawija Kabupaten Nagan Raya Tahun 2017-2021

No	Uraian	2017	2018	2019	2020	2021
1	Padi					
	Produksi (ton)	181,000	180,278	130,582	144,648	107,023
	Luas areal tanam(ha)	25,609	25,111	29,199	7,569	13,226
	Luas areal panen (ha)	24,981	24,866	17,888	19,685	14,561
	Produktivitas padi (ton/ha)	7.25	7.25	7.30	7.35	7,35
2	Jagung					
	Produksi(ton)	4,096	5,363	5,600	5,267	3,223,9
	Luas areal tanam (ha)	540	755	745	369	471

No	Uraian	2017	2018	2019	2020	2021
	Luas areal panen (ha)	512	650	640	602	399
	Produktivitas jagung(ton/ha)	8.00	8.25	8.75	8.75	8,08
3	Kedelai					
	Produksi (ton)	950	1,119	782.9		42
	Luas areal tanam (ha)	530	637	450		11
	Luas areal panen (ha)	500	589	412		21
	Produktivitas kedelai(ton/ha)	1.90	1.90	1.90		2
4	Kacang Tanah					
	Produksi (ton)	680	756	1,500	388	319,5
	Luas areal tanam (ha)	164	155.0	450.0	97	60
	Luas areal panen (ha)	170.0	189.0	375.0	97	71
	Produktivitas Kacang Tanah (ton/ha)	4.00	4.00	4.00	4.00	4,5
5	Kacang Hijau					
	Produksi (ton)	37.5	37.5	30		33
	Luas areal tanam (ha)	30	30	32		12
	Luas areal panen (ha)	25	25	20		22
	Produktivitas Kacang Hijau (ton/ha)	1.5	1.5	1.5		1,5
6	Ubi Kayu					
	Produksi (ton)	3,186	2,403	2,547	1,251	288
	Luas areal tanam (ha)	366	276	309	60	17
	Luas areal panen (ha)	354	267	283	139	32

No	Uraian	2017	2018	2019	2020	2021
	Produktivitas ubi kayu (ton/ha)	9.00	9.00	9.00	9.00	9
7	Ubi Jalar					
	Produksi (ton)	780	351	695.5	156	208
	Luas areal tanam (ha)	130	77	126	25	22
	Luas areal panen (ha)	120	54	107	24	32
	Produktivitas ubi jalar (ton/ha)	6.5	6.5	6.5	6.50	6,5

Sumber : Dinas Pertanian dan Peternakan Kabupaten Nagan Raya Tahun 2022.

Tabel di atas menggambarkan jenis komoditas tanaman pangan unggulan di Kabupaten Nagan Raya, meliputi padi, jagung, kacang tanah, kedele, dan ubi kayu. Di wilayah barat-selatan Aceh, Kabupaten Nagan Raya termasuk penghasil padi terbesar.

Cakupan pembinaan kelompok tani diukur dengan jumlah kelompok tani yang mendapat bantuan dari jumlah seluruh kelompok tani tahun 2017-2021 sebagai berikut.

Tabel 2.94
Pembinaan Kelompok Tani Kabupaten Nagan Raya Tahun 2017-2021

No	Uraian	Tahun				
		2017	2018	2019	2020	2021
1	Jumlah kelompok tani yang mendapat bantuan (APBA, OTSUS dan APBN)	290	516	406	446	119
2	Jumlah kelompok tani	1107	1230	1235	1.481	1.242
Cakupan bina kelompok tani (%)		**26,20**	**41,95**	**32,87**	**30,11**	**9,58**

Sumber : Dinas Pertanian dan Peternakan Kabupaten Nagan Raya Tahun 2022

Kelembagaan pertanian yang ada di Kabupaten Nagan Raya, meliputi kelompok tani sebanyak 1.107 kelompok, UPJA 51 unit, kios pertanian 34 unit, KTNA 78 kelompok, koperasi tani 10 unit, BPP 10 unit, dan BBU 2 unit, seperti terlihat pada tabel berikut.

Tabel 2.95
Jenis Kelembagaan Pertanian di Kabupaten Nagan Raya Tahun 2020

NO	JENIS KELEMBAGAAN	SATUAN	JUMLAH
1	BBU	Unit	2
2	Koperasi Tani	Unit	10
3	UPJA	Unit	51
4	Badan Penyuluh Pertanian (BPP)	Unit	10
5	Kios Pertanian	Unit	34
6	Kelompok Tani	Unit	1.107
7	Kelompok Tani Nelayan Andalan (KTNA)	Unit	78
Jumlah			1.292

Sumber : Dinas Pertanian dan Peternakan Kab. Nagan Raya 2021

Kabupaten Nagan Raya memiliki potensi yang besar dalam peternakan, terutama ternak besar sapi dan kerbau. Potensinya juga sangat memungkinkan untuk ditingkatkan mengingat masih tersedianya bahan baku sebagai sumber pakan ternak. Selama tahun 2021, perkembangan populasi ternak di Kabupaten Nagan Raya cenderung berluktuatif. Adapun jumlah kerbau sebanyak 9.527 ekor, sapi 12.816 ekor, kambing 15.473 ekor dan domba 2.137 ekor.

Tabel 2.96
Perkembangan Populasi Ternak di Kabupaten Nagan Raya
Tahun 2020-2021 (Ekor)

Kecamatan	Jenis Ternak (ekor)							
	Sapi		Kerbau		Kambing		Domba	
	2020	2021	2020	2021	2020	2021	2020	2021
Darul Makmur	2,530	2.122	213	405	1,116	1.244	223	258
Tripa Makmur	978	1.146	603	689	700	982	57	238
Kuala	1,356	1.124	1,110	1125,000	1,035	1.287	83	113
Kuala Pesisir	2,723	2.901	562	593	698	7.131	130	135

Kecamatan	Jenis Ternak (ekor)							
	Sapi		Kerbau		Kambing		Domba	
	2020	2021	2020	2021	2020	2021	2020	2021
Tadu Raya	2,231	3.136	319	419	503	789	219	239
Beutong	50	232	1,203	1.271	114	361	75	109
Beutong Ateuh Banggalang	46	33	62	72	221	215	27	37
Seunagan	454	1.134	1,669	1.402	1,368	1.542	141	706
Suka Makmue	594	673	1,387	1.617	1,062	1.225	117	143
Seunagan Timur	221	315	1,377	1.934	237	697	141	159
T o t a l	**11,183**	**12.816**	**8,505**	**9.527**	**7,054**	**15.473**	**1,213**	**2.137**

Sumber : Dinas Pertanian dan Peternakan Kab. Nagan Raya Tahun 2022

Sentra pemeliharaan sapi terbesar di Kabupaten Nagan Raya terdapat di Kecamatan Darul Makmur. Beberapa kecamatan lainnya yang merupakan juga sentra pemeliharaan sapi meliputi Kuala Pesisir, Tadu Raya, dan Kuala. Untuk peternakan kerbau, sentra pemeliharaannya terdapat di Kecamatan Seunagan, disamping itu juga Kecamatan Seunagan Timur dan Beutong.

2.1.4.3.3. Perkebunan

Sektor perkebunan telah memberikan sumbangan yang cukup berarti terhadap perekonomian Kabupaten Nagan Raya, termasuk sumber pendapatan masyarakat. Dari sisi aspek sosial, usaha perkebunan telah mampu memberikan lapangan pekerjaan yang cukup luas bagi masyarakat dimana secara langsung ikut mengurangi pengangguran dan meningkatkan kesejahteraan masyarakat. Kabupaten Nagan Raya mempunyai potensi areal yang luas untuk pengembangan perkebunan mencapai 77.164 Ha.

Tabel 2.97
Perkembangan Luas Areal, Produksi, dan Produktivitas Kelapa Sawit di Kabupaten Nagan Raya, Tahun 2017-2021

No	Tahun	Luas Areal (ha)	Poroduksi Kepala Sawit (ton)	Produktifitas Kelapa Sawit (%)
1	2017	50.664	115.078	3,147
2	2018	51.566	108.354	2,976
3	2019	51.321	529.137	14,312
4	2020	51.198	520.272	14,312
5	2021	52.228	547.888	14,750

Sumber : Dinas Perkebunan Kab. Nagan Raya, 2022

Tabel di atas memperlihatkan jumlah komoditas kelapa sawit merupakan andalan perkebunan Kabupaten Nagan Raya. Kurun waktu 5 (lima) tahun terakhir (2017-2021), perkembangan luas areal dan produksi kelapa sawit terus meningkat. Tahun 2017, tercatat luas areal perkebunan kelapa sawit 50.664 Ha, sementara tahun 2021 meningkat mencapai 52.228 ha.

Luas tanam yang cenderung bertambah berimplikasi positif terhadap peningkatan produksi kelapa sawit. Hingga akhir tahun 2021, tercatat produksi kelapa sawit di Nagan Raya sebanyak 547.888 ton, meningkat dari produksi tahun 2017 (sebanyak 115.078 ton).

Karet merupakan komoditas andalan ekspor dan terus dikembangkan petani di Nagan Raya. Luas areal yang ditanami petani memperlihatkan penurunan. Tahun 2017, tercatat areal karet yang ditanami petani berjumlah 13.553 Ha. Akhir tahun 2021, areal penanaman komoditas karet menurun menjadi 6.725 Ha, sehingga produksi karet juga ikut menurun.

Tabel 2.98
Perkembangan Luas Areal, Produksi, dan Produktivitas Karet di Kabupaten Nagan Raya, Tahun 2017-2021

No	Tahun	Luas Areal (ha)	Produksi Karet (ton)	Produktifitas Karet (%)
1	2017	13.553	5.314	0,392
2	2018	19.220	4.515	0,235
3	2019	8.834	4.078	0,462
4	2020	8.835	4.078	0,751
5	2021	6.725	4,276.89	0,820

Sumber : Dinas Perkebunan Kab. Nagan Raya 2022

Kakao sebagai komoditas ekspor juga ditanami petani Nagan Raya. Dalam kurun waktu lima tahun terakhir (2017-2021), areal perkebunan kakao atau bahan baku coklat di Kabupaten Nagan Raya menurun. Pada tahun 2017, luas areal kakao di Kabupaten Nagan Raya seluas 5312 Ha, dan menurun menjadi 1.725 Ha pada tahun 2021. Kondisi ini menandakan bahwa minat petani untuk membudidayakan coklat sebagai komoditas andalan daerah semakin menurun.

Sampai akhir tahun 2021, produksi kakao di Kabupaten Nagan Raya tercatat 108,55 ton. Pada tahun 2012 produksi kakao masih sebanyak 1. 081 ton. Itu artinya produksi kakao menurun setiap tahunnya dari tahun sebelumnya. Hal ini dipengaruhi karena setiap tahun luas areal penanaman kakao perkebunan rakyat mengalami penurunan.

Tabel 2.99
Perkembangan Luas Areal, Produksi, dan Produktivitas Kakao
Kabupaten Nagan Raya, Tahun 2012-2021

No	Tahun	Luas Areal (ha)	Populasi Kakao (ton)	Produktifitas Kakao (%)
1	2017	5312	1081	0,20
2	2018	4700	643	0,14
3	2019	2820	575	0,20
4	2020	2820	576	0,20
5	2021	1725	108,55	0,35

Sumber : Dinas Perkebunan Kab. Nagan Raya, 2022

Komoditas kelapa dalam memperlihatkan peningkatan luas tanam di Kabupaten Nagan Raya. Pada tahun 2017, luas areal komoditas kelapa dalam mencapai 1.486,60 ha dan samakin meningkat menjadi 2.750 Ha pada tahun 2021.

Namun kondisi ini berbanding terbailk dengan produksi kelapa dalam selama 5 (lima) tahun terakhir mengalami penurunan. Pada tahun 2017, produksi kelapa dala mencapai 1050,64 ton dan semakin menunjukan penurunan produksi pada tahun 2021 sebanyak 287.50 ton. Untuk lebih jelasnya lagi dapat dilihat pada table di bawah ini.

Tabel 2.100
Perkembangan Luas Areal, Produksi, dan Produktivitas Kelapa Dalam
di Kabupaten Nagan Raya, Tahun 2012-2021

No	Tahun	Luas Areal (ha)	Populasi Kelapa Dalam (ton)	Produktifitas Kelapa Dalam (%)
1	2017	1.486,60	1050,64	0,71
2	2018	1.487,60	1108,15	0,74
3	2019	2.785,98	560,22	0,20
4	2020	2.785,98	560,22	0,20
5	2021	2.750	287.50	0,25

Sumber : Dinas Perkebunan Kab. Nagan Raya, 2022

Pengembangan komoditi perkebunan di Nagan Raya terutama untuk perkebunan rakyat selama ini masih dihadapkan beberapa permasalahan substansial yang hampir sama dengan permasalahan di sektor pertanian pangan dan hortikultura, yaitu permasalahan ketersediaan bibit unggul dan penanganan pasca panen. Sebagian besar bibit unggul masih harus didatangkan dari daerah lain dan sulit diakses oleh petani, serta harga yang relatif mahal. Akibatnya petani cenderung menggunakan bibit yang bukan klon/varietas anjuran sehingga berimbas pada rendahnya produktivitas perkebunan rakyat terutama jika dibandingkan dengan perkebunan besar. Permasalahan pasca panen terutama berkaitan dengan masih rendahnya harga komoditi di tingkat petani sehingga hasil kebun tidak dimanfaatkan secara optimal. Rendahnya harga komoditi perkebunan ditingkat petani disebabkan terutama akibat rendahnya kualitas pengolahan hasil panen, lemahnya sistem kelembagaan petani, dan minimnya ketersediaan unit pengolahan hasil perkebunan.

2.1.4.3.4. Energi dan Sumber Daya Mineral

1. Fasilitas Listrik

Pelayanan listrik di Kabupaten Nagan Raya dikelola PT. PLN (Persero). Selama tahun 2017-2020, produksi listrik oleh PT. PLN (Persero) dalam memenuhi kebutuhan masyarakat Kabupaten Nagan Raya terus meningkat. Produksi listrik tahun 2017 sebesar 80.655.023 Kwh. Produksi listrik tersebut meningkat menjadi 87.495.323 Kwh tahun 2020. Daya terpasang listrik sebesar 38.646.700 VA tahun 2017, dan meningkat pada tahun 2020 sebesar 49.555.350 VA.

Tabel 2.101 Perkembangan Daya Terpasang, Produksi, dan Listrik Terjual pada PT. PLN (Persero) Cabang Kabupaten Nagan Raya, Tahun 2017-2020

Tahun	Daya Terpasang (VA)	Produksi Listrik (Kwh)	Listrik Terjual (Kwh)
2017	38.646.700	80.655.023	69.646.160
2018	42.883.950	86.555.701	75.910.966
2019	47.168.200	93.401.590	83.516.568
2020	49.555.350	87.495.323	76.760.240

Sumber : PT. PLN Kab. Nagan Raya 2020

Dalam upaya mendukung stabilisasi distribusi kelistrikan di wilayah pantai timur, tengah, dan pantai barat, serta wilayah selatan Aceh, pemerintah pusat telah membangun PLTU di Suak Puntong, Kecamatan Kuala Pesisir, Kabupaten Nagan Raya. PLTU tersebut merupakan bagian integral dari rencana pemerintah pusat untuk pengembangan listrik 10.000 MW di seluruh Indonesia. PLTU tersebut memiliki kapasitas listrik 2x110 Megawatt (MW). Luas area PLTU Nagan Raya mencapai 70 hektar, dengan total investasi senilai Rp.2,36 triliun. Adanya pembangkit listrik tersebut diharapkan masalah kelistrikan di Kabupaten Nagan Raya, termasuk wilayah pantai barat-selatan Aceh dapat teratasi secara berkelanjutan serta berdampak positif terhadap percepatan aktivitas ekonomi masyarakat.

2.1.4.3.5. Perdagangan

Posisi Kabupaten Nagan Raya yang berada pada jalur lintas nasional di wilayah barat selatan Aceh, terbuka peluang yang sangat besar untuk pengembangan perdagangan. Ketersediaan infrastruktur jalan serta didukung transportasi darat dan udara yang memadai merupakan pendorong untuk berkembangnya aktivitas perdagangan di Kabupaten Nagan Raya. Saat ini, pusat perdagangan terbesar terdapat di Simpang Peut, Kecamatan Kuala, Alue Bilie, Kecamatan Darul Makmur, dan Jeuram, Kecamatan Suka Makmue.

Kategori Perdagangan Besar dan Eceran Reparasi Mobil dan Sepeda Motor menyumbang kontribusi yang cukup mendominasi dalam perekonomian Kabupaten Nagan Raya yaitu selalu di atas 10 persen dari tahun 2017-2020. Secara umum Kategori Perdagangan Besar dan Eceran Reparasi Mobil dan Sepeda Motor mengalami penurunan dimana tahun 2017 sebesar 4.93 dan pada tahun 2020 turun menjadi -4.10 persen.

Gambar 2.22
Kontribusi dan Laju Pertumbuhan Kategori Perdagangan Besar dan Eceran Reparasi Mobil dan Sepeda Motor (persen), Kabupaten Nagan Raya Tahun 2017-2020



	2017	2018	2019	2020
Kontribusi	11,76	11,76	11,43	10,78
Pertumbuhan	4,93	4,3	3,85	-4,1

Sumber : BPS Nagan Raya, 2021

Gambar 2.23
Kontribusi dan Laju Pertumbuhan Kategori Industri Pengolahan Kabupaten Nagan Raya Tahun 2017-2021

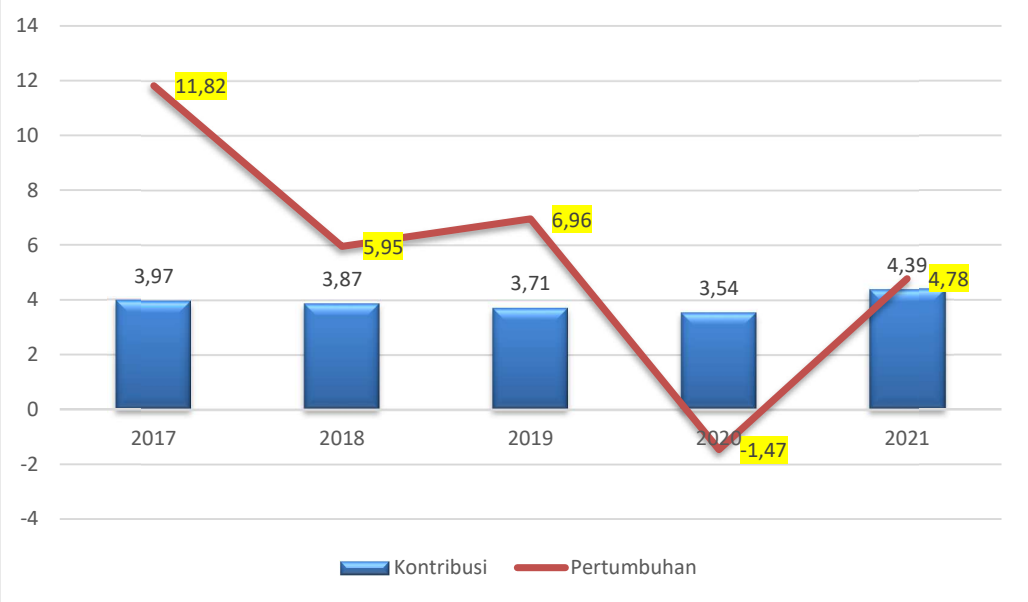

Sumber : BPS Nagan Raya, 2022

2.1.4.3.6. Perindustrian

Industri pengolahan merupakan salah satu lapangan usaha yang memiliki peranan penting dalam perekonomian . Sektor industri yang terdapat di Kabupaten Nagan Raya hanya subsektor industri nonmigas. Kontribusinya sector industri semakin meningkat dari tahun 2017 sampai tahun 2021. Pada tahun 2017, kategori industri memiliki kontribusi sebesar 11,76 persen dan menurun menjadi 9.49 persen pada tahun 2021. Penurunan signifikan terjadi pada tahun 2020 yang merupakan dampak dari Pandemmi Covid-19 hingga tahun 2021. Sedangkan untuk laju pertumbuhan kategori industri pengolahan pada tahun 2017 sebesar 4.93 persen dan mengalami penurunan yang sangat signifikan pada tahun 2020 yaitu sebesar -4.1 persen kemudian mengalami kenaikan kembali pada tahun 2021 sebesar 4.1 persen.

Gambar 2.24
Kontribusi dan Laju Pertumbuhan Kategori Industri Pengolahan
Kabupaten Nagan Raya Tahun 2017-2021

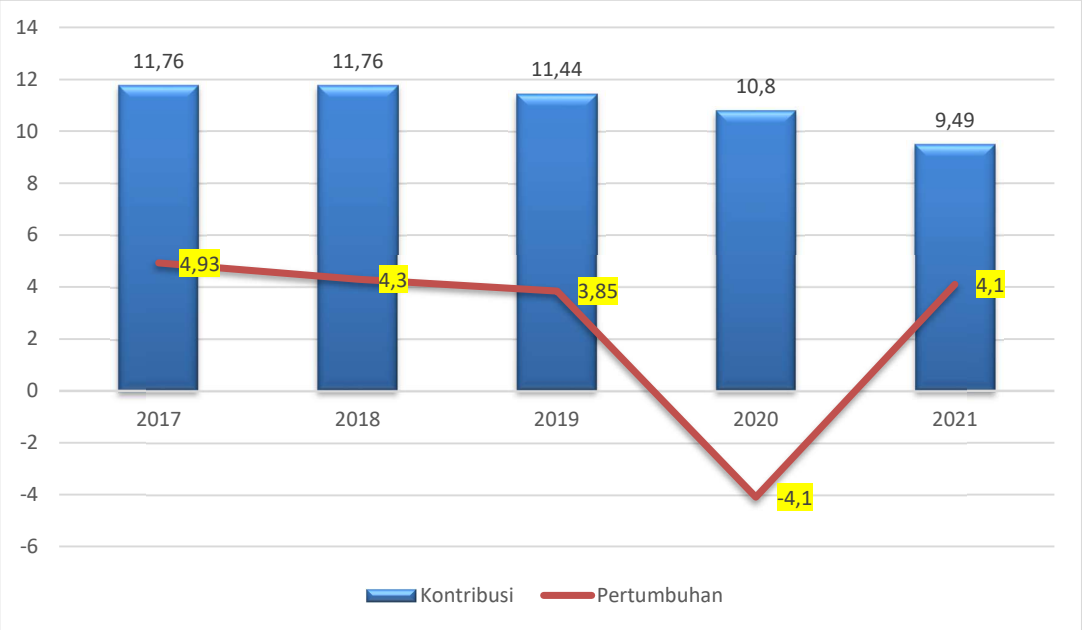

Sumber : BPS Nagan Raya, 2022

2.1.4.3.7. Transmigrasi

Pemerintah Kabupaten Nagan Raya telah menetapkan 5 lokasi transmigrasi dari tahun 2017-2021. Tahun 2017, penempatan jumlah KK pada 5 lokasi transmigrasi tersebut sebanyak 538 KK. Dan meningkat pada tahun 2021 sebanyak 571 kepala

keluarga dari 5 kolasi tersebut. Untuk lebih jelas lokasi transmigrasi dan jumlah kepala keluarga di Kabupaten Nagan Raya sebagaimana terlihat pada tabel berikut.

Tabel 2.102
Lokasi Transmigrasi dan Jumlah Kepala Keluarga
Kabupaten Nagan Raya Tahun 2017-2021

No	Lokasi	Jumlah Kepala Keluarga				
		2017	2018	2019	2020	2021
1	UPT.IV. Seneuam Gampong Sumber Bakti	330	330	330	352	339
2	UPT. Beutong Ateuh Blang Puuk	30	30	30	30	30
3	UPT Pante Ara Gampong Krueng Isep	85	85	85	90	85
4	UPT Ujong Lamie Gampong Ujong Lamie	68	68	86	90	90
5	UPT Keutubong Tunong Gampong Blang Lango	25	25	25	25	27
Jumlah		**538**	**538**	**556**	**587**	**571**

Sumber : Dinas Tenaga Kerja, dan Transmigrasi Kab. Nagan Raya Tahun 2022

Adapun jumlah Transmigrasi lokal Kabupaten Nagan Raya dari Tahun 2017-2021 ada 4 (empat) . Untuk lebih jelasnya dapat dilihat pada tabel di bawah ini.

Tabel 2.103
Jumlah Kepala Keluarga Transmigrasi Lokal Yang Menetap
Di Kabupaten Nagan Raya Tahun 2017-2021

NO	NAMA TRANSMIGRASI LOKAL	2017	2018	2019	2020	2021
1	UPT. Beutong Ateuh Blang Puuk	30	30	30	30	42
2	UPT Pante Ara Gampong Krueng Isep	85	85	85	90	85
3	UPT Ujong Lamie Gampong Ujong Lamie	68	68	86	90	88
4	UPT Keutubong Tunong Gampong Blang Lango	25	25	25	25	25
Jumlah		**208**	**208**	**226**	**235**	**240**

Sumber : Dinas Tenaga Kerja, dan Transmigrasi Kab. Nagan Raya Tahun 2022

Adapun fasilitasi dilokasi transmigrasi tersebut belum memadai, sarana dan prasarana masih kurang, Status sekolah dasar belum Negeri. Untuk lebih jelasnya dapat dilihat pada tabel di bawah ini.

Tabel 2.104
Fasilitas Sarana dan Prasarana Transmigrasi Lokal
di Kabupaten Nagan Raya Tahun 2017-2021

NO	NAMA TRANSMIGRASI LOKAL	Kondisi Jalan	Jembatan	Gorong-Gorong	Listrik	Status Sekolah Dasar (Swasta)
1	UPT. Beutong Ateuh Blang Puuk	Baik	-	-	ada	Tidak Ada
2	UPT Pante Ara Gampong Krueng Isep	Kurang Baik	-	Rusak	ada	Swasta
3	UPT Ujong Lamie Gampong Ujong Lamie	Baik	Rusak	Rusak	22 KK belum ada	Swasta
4	UPT Keutubong Tunong Gampong Blang Lango	Kurang Baik	Rusak	Rusak	ada	Swasta

Sumber : Dinas Tenaga Kerja, dan Transmigrasi Kab. Nagan Raya Tahun 2022

2.1.4.3.8. Kelautan dan Perikanan

Potensi kelautan dan perikanan di Kabupaten Nagan Raya selama kurun waktu 5 (lima) tahun terakhir menunjukkan penurunan. Pada tahun 2017, produksi perikanan laut sebanyak 1.796,10 ton. Pada tahun 2021, produksi perikanan meningkat menjadi 2.570,52 ton. Namun pada tahun 2021, produksi perikanan laut menurun drastic menjadi 549,76 ton. Untuk lebih jelasnya lagi dapat dilihat pada table dibawah ini.

Tabel 2.107
Perkembangan Produksi dan Nilai Produksi Perikanan Laut
di Kabupaten Nagan Raya, 2017-2021

No	Tahun	Nilai Produksi	Produksi
1	2017	32.329.836.072	1.796,10
2	2018	45.493.425.215	2.401,57
3	2019	47.478.519.000	2.865,29
4	2020	36.277.598.000	2.570,52
5	2021	9.345.920.000	549,76

Sumber : Dinas Kelautan dan Perikanan Kab. Nagan Raya, 2022

Potensi dan pemanfaatan sumberdaya perikanan untuk meningkatkan kesejahteraan masyarakat masih didominasi melalui perikanan tangkap. Produksi perikanan tangkap beberapa tahun terakhir dari tahun 2017 s/d 2020 selalu meningkat. Pada tahun 2017 sebesar .617,08 ton menjadi 3.430,57 ton pada tahun 2020. Namun pada tahun 2021 jumlah perikanan tangkap menurun menjadi 940,84 ton.

Sementara untuk produksi perikanan budidaya dari tahun 2017 s/d 2021 mengalami peningkatan. Pada tahun 2017, produksi perikanan budidaya sebesar 640,21 ton menjadi 1.095,30 ton pada tahun 2019. Untuk lebih jelasnya lagi dapat dilihat pada table di bawah ini.

Tabel 2.108
Produksi Perikanan Kabupaten Nagan Raya Tahun 2017-2021

No	Uraian	2017	2018	2019	2020	2021
1	Jumlah Produksi ikan (ton)	3.257,29	4.498,03	4.804,49	4.641,87	2.036,14
2	Budidaya	640,21	1.245,49	1.056,50	1.211,30	1.095,30
3	Perikanan tangkap	2.617,08	3.252,54	3.747,99	3.430,57	940,84
4	Target Daerah (ton)	2.600	3.420,15	3.591,16	3.769	4.032
5	Capaian Produksi Ikan (%)	125,28	131,51	133,89	123,15	50,50

Sumber : Dinas Kelautan Perikanan dan Pangan Tahun 2022

Beberapa kendala yang dihadapi dalam bidang kelautan dan perikanan sebagian besar masih merupakan usaha sambilan dan belum berorientasi bisnis, keterbatasan kemampuan sumberdaya nelayan dan aparatur dinas. Upaya meningkatkan produksi tangkap laut terkendala sarana prasarana, iklim/ cuaca yang cenderung tidak bersahabat, sehingga frekuensi (*trip*) nelayan melaut berkurang, keterbatasan permodalan usaha, dan belum berkembangnya pasca panen dan pengolahan produk.

Tabel 2.109
Potensi Sumber Daya Kelautan dan Perikanan Tangkap
Kabupaten Nagan Raya Tahun 2021

No	Jenis	Jumlah	
		2020	2021
1	Panjang garis pantai	74,4 km	74,4 km
2	Luas laut	446,4 km2	446,4 km2
3	Luas perairan umum	814 km2	814 km2
4	Jumlah pangkalan pendaratan ikan (PPI)	2 unit	2 unit
5	Jumlah tempat pendaratan ikan (TPI)	2 unit	2 unit
6	Jumlah kapal motor	125 unit	111 unit
7	Jumlah perahu motor	146 unit	146 unit
8	Jumlah nelayan tetap	538 orang	536 orang
9	Jumlah nelayan tidak tetap	2016 orang	2248 orang
10	Jumlah pemasar ikan	900 orang	900 orang
11	Jumlah kelompok pengolahan ikan	46 orang	46 orang
12	Jumlah unit pengolahan	46 unit	46 unit
13	Jumlah produksi ikan olahan	229,90	229,90
14	Jumlah pasar ikan / depo	7 unit	7 unit

Sumber : Dinas Kelautan Perikanan dan Pangan Tahun 2022

Jumlah rumah tangga perikanan Budidaya sampai dengan tahun 2021, mencapai 945 rumah tangga. Selama kurun waktu 5 (lima) tahun terakhir, peningkatan masyarakat dalam berusaha di bidang budidaya perikanan cukup tinggi. Wilayah-wilayah dengan jumlah rumah tangga perikanan besar di Kecamatan Seunagan Timur, Beutong dan Darul Makmur.

Tabel 2.110
Jumlah Rumah Tangga Perikanan Budidaya
Kabupaten Nagan Raya Tahun 2017-2021

No	Kecamatan	2017	2018	2019	2020	2021
1	Darul Makmur	76	84	94	131	125
2	Tripa Makmur	38	41	41	49	49
3	Kuala	68	71	73	83	80
4	Kuala Pesisir	49	52	55	59	53
5	Tadu Raya	60	63	65	71	67
6	Beutong	155	157	161	161	148
7	Beutong Ateuh Banggalang	37	44	44	50	52
8	Seunagan	82	86	89	89	87
9	Suka Makmue	95	98	100	103	98
10	Seunagan Timur	167	171	173	181	186
JUMLAH		**827**	**867**	**895**	**977**	**945**

Sumber : Dinas Kelautan Perikanan dan Pangan Tahun 2022

Dalam beberapa tahun terakhir, terjadi penurunan yang sangat drastis nilai produksi perikanan budidaya di Kabupaten Nagan Raya. Nilai produksi tersebut terjadi di semua jenis budidaya perikanan, meliputi perairan umum, air tawar, dan air payau. Pola budidaya perikanan yang masih bersifat tradisional dan belum menggunakan teknologi yang modern turut menjadi pemicu belum berkembangnya aktivitas ekonomi perikanan dan kelautan di Kabupaten Nagan Raya. Oleh karena itu, peran dunia usaha/swasta yang bergerak di bidang perikanan dan kelautan sangat diperlukan. Hal tersebut dimaksudkan sebagai upaya untuk mendorong peningkatan produksi perikanan dan kelautan di Kabupaten Nagan Raya. Selain itu, ditujukan juga untuk menyerap tenaga kerja yang lebih banyak serta berkontribusi signifikan dalam mendorong pertumbuhan ekonomi daerah.

Tabel 2.111
Perkembangan Produksi Budidaya Kolam Menurut Jenis Ikan
Kabupaten Nagan Raya, 2017-2021

No	Budidaya Perikanan	2017	2018	2019	2020	2021
1	Perairan Umum	32.803.600.000	35.640.000.000	35.299.200.000	34.424.400.000	15.643.280.000
2	Air Tawar	14.724.830.000	33.592.311.000	30.177.500.000	34.453.500.000	26.287.200.000
3	Laut	32.329.836.072	45.493.425.215	47.478.519.000	36.277.598.000	9.345.920.000
	Jumlah	**79.858.266.072**	**114.725.736.215**	**112.955.219.000**	**105.155.498.000**	**51.276.400.000**

Sumber : Dinas Kelautan dan Perikanan Kab. Nagan Raya Tahun 2022

Tabel 2.112
Perkembangan Produksi (ton) Budidaya Kolam Menurut Jenis Ikan Kabupaten Nagan Raya Tahun 2017-2021

No	Jenis Ikan	2017	2018	2019	2020	2021
1	Lele	89,20	289,66	200,00	150,00	149
2	Mujair	61,07	-	-	-	-
3	Ikan Mas	88,85	13,91	268,5	205,3	190,3
4	Nila	389,00	941,92	588,00	856	756
5	Ikan Lainnya	12,09	1.245,49	1.056,50	1.211,30	1.095,30
Jumlah		**640,21**	**1245,49**	**1056,50**	**2422,60**	**2190,60**

Sumber : Dinas Kelautan dan Perikanan Kab. Nagan Raya Tahun 2022

Sektor perikanan dan kelautan berkontribusi positif dalam mendorong penyerapan tenaga kerja di Kabupaten Nagan Raya. Tahun 2021, tercatat nelayan tetap di Kabupaten Nagan Raya mencapai 536 orang jumlah nelayan. Sedangkan rumah tangga yang bermata pencaharian sebagai petani budidaya ikan di kolam mengalami peningkatan , dari 827 rumah tangga tahun 2017 menjadi 1.075 rumah tangga tahun 2021.

Dalam jangka menengah ke depan, pembinaan terhadap nelayan, petani ikan, petani tambak, dan pelaku pengolah ikan, diupayakan Pemerintah Kabupaten Nagan Raya terus berlanjut. Selain itu, pelatihan teknis budidaya, pengolahan pasca panen, dan penyediaan fasilitas perikanan diupayakan terus meningkat sehingga berperan signifikan dalam perbaikan taraf hidup masyarakat nelayan.

Tabel 2.113
Jumlah Nelayan, Kelompok dan Pembinaan Nelayan
Kabupaten Nagan Raya Tahun 2017-2021

Uraian	Satuan	2017	2018	2019	2020	2021
Nelayan Tetap	Orang	538	538	538	538	536
Nelayan Tidak Tetap	Orang	1.311	1.311	1.311	2016	2248
Jumlah Petambak	RT	183	185	185	185	185
Jumlah Petani Ikan Kolam	RT	827	867	895	1,058	1,075
Jumlah Petani Ikan Perairan Umum	RT	120	140	155	170	200
Kelompok Nelayan	Kelompok	22	28	36	46	50
Jumlah Nelayan yang dibina	Orang	20	28	36	46	46
Jumlah Petambak yang dibina	Orang	10	15	18	20	20
Jumlah petani ikan yang dibina	Orang	905	930	1.050	550	551
Jumlah kelompok Budidaya Ikan	Kelompok	67	75	86	91	93
Jumlah kelompok pengolahan Ikan	Kelompok	40	41	46	46	46
Jumlah Kelompok pengolahan ikan yang dibina	Kelompok	19	19	19	46	46

Sumber: Dinas Kelautan dan Perikanan Kab. Nagan Raya Tahun 2022

Jumlah prasarana yang tersedia di sektor kelautan dan perikanan masih sangat minim bila dibandingkan dengan potensi perikanan Kabupaten Nagan Raya. Kondisi ini mencerminkan bahwa pengembangan sektor perikanan di Kabupaten Nagan Raya ini belum didukung oleh ketersediaan sarana dan prasarana yang memadai. Kedepan, perlu pengembangan sarana dan prasarana kelautan dan perikanan, seperti pelabuhan perikanan, pengembangan balai benih ikan, pengembangan sarana tangkap serta motorisasi armada perikanan dalam upaya meningkatkan daya jelajah dan produktivitas nelayan.

Tabel 2.114
Kondisi PPI, TPI, dan Pasar Kabupaten Nagan Raya, 2021

Kecamatan	Nama PPI	Nama Pasar	Lokasi
Darul Makmur	-	Pasar Alue Bilie Pasar Bukan Pasar Seumayam	Desa Alue Bilie Desa Lamie Desa Serbajadi
Tripa Makmur	TPI Babah Lueng TPI Kuala Tripa	-	-
Kuala	-	Desa Simang Peut	Desa Simang Peut
Kuala Pesisir	PPI Kuala Tuha	Pasar Langkak Pasar Jembes	Desa Padang Rubek
Tadu Raya	PPI Kuala Tadu	-	-
Beutong	-	Pasar Beutong	Ulee Jalan
Beutong Ateuh Banggalang	-	-	-
Seunagan	-	Pasar Jeuram	Cot Meugat
Suka Makmue	-	Pasar Lueng Baro	Lueng Baro
Seunagan Timur	-	Pasar Uteun Pulo	Desa Uteun Pulo

Sumber : Dinas Kelautan dan Perikanan Kab. Nagan Raya, 2022

Jumlah pembinaan kelompok nelayan yang mendapatkan bantuan dari pemerintah telah diberikan dari tahun 2017 s/d 2022 dengan capaian yang selalu meningkat.

Tabel 2.115
Cakupan Bina Kelompok Nelayan Kabupaten Nagan Raya
Tahun 2017-2021

No	Uraian	Tahun				
		2017	2018	2019	2020	2021
1	Jumlah kelompok nelayan yang mendapat bantuan	20	28	36	46	50
2	Jumlah kelompok nelayan	22	28	36	46	50
Cakupan pembinaan kelompok nelayan (%)		**90,91**	**100**	**100**	**100**	**100**

Sumber: Dinas Kelautan Perikanan dan Pangan Tahun 2022

Jumlah produksi ikan tangkap tahun 2012-2019 masih didominasi dari hasil kelompok nelayan. Hal ini menunjukkan efektivitas kelompok nelayan dalam produksi ikan tangkap, karena adanya pengembangan kapasitas dan bantuan permodalan bagi kelompok nelayan.

Tabel 2.116
Cakupan Produksi Ikan Kelompok Nelayan Kabupaten Nagan Raya
Tahun 2017-2021

No	Uraian	Tahun				
		2017	2018	2019	2020	2021
1	Jumlah produksi ikan (ton) hasil kelompok nelayan	2.194,52	2.764,64	3.184,79	3.000,54	1.730,72
2	Jumlah produksi ikan (ton)	2.617,08	3.252,54	3.747,99	3.430,57	2.036,14
Cakupan produksi perikanan kelompok nelayan (%)		83,85	85,00	84,97	87,46	85,00

Sumber: Dinas Kelautan Perikanan dan Pangan Tahun 2022

2.1.4.4. Penunjang Urusan

2.1.4.4.1. Perencanaan Pembangunan

Lingkup perencanaan pembangunan merupakan salah satu layanan urusan wajib yang paling penting dalam pelaksanaannya. Dalam hal ini Badan Perencanaan Pembangunan Daerah atau yang disingkat dengan BAPPEDA merupakan instansi Pemerintah yang mempunyai tugas melaksanakan penyusunan dan pelaksanaan kebijakan Pemerintah Daerah Nagan Raya di bidang perencanaan pembangunan daerah.

Badan Perencanaan Pembangunan Daerah mempunyai fungsi sebagai berikut; pelaksanaan tugas umum ketatausahaan badan, melakukan koordinasi pemerintahan di bidang perencanaan pembangunan perekonomian, infrastruktur, pemerintahan, sumber daya manusia, keistimewaan, sosial budaya dan penelitian, evaluasi pengembangan pembangunan serta pelayanan teknis dan administratif sesuai peraturan perundang-undangan untuk mendukung kelancaran tugas pokok Pemerintah Kabupaten Nagan Raya.

Badan Perencanaan Pembangunan Daerah mempunyai kewenangan dari tugas pokok dan fungsi yaitu: menyusun Rencana Pembangunan Jangka Panjang Kabupaten (RPJPK); menyusun Rencana Pembangunan Jangka Menengah Kabupaten (RPJMK); melakukan Koordinasi Penyusunan Rencana Strategis (Renstra) dan Rencana Kerja (Renja) Satuan Kerja Perangkat Kabupaten (SKPK); melaksanakan Musyawarah Perencanaan Pembangunan Daerah (Musrenbangda); melakukan koordinasi Penyusunan Program dan Kegiatan dalam bentuk Rencana Kerja Pemerintah Kabupaten (RKPK) berdasarkan rumusan hasil Musrenbang Kabupaten; mengkoordinasikan perencanaan program/ kegiatan daerah tahunan dalam bentuk Rencana Kerja dan Anggaran (RKA) melalui Tim Anggaran; menyusun Rencana Anggaran Pendapatan dan Belanja Daerah melalui Tim Anggaran; meneliti dan mengevaluasi Rencana Kerja dan Anggaran Satuan Kerja Perangkat Daerah (RKA SKPD) untuk bahan penyusunan Dokumen Pelaksanaan Anggaran (DPA) perangkat daerah melalui Tim Anggaran; dan menghimpun dan menganalisis hasil pemantauan pelaksanaan rencana pembangunan dari masing-masing satuan perangkat daerah.

Capaian indikator perencanaan pembangunan Kabupaten Nagan Raya sudah dalam tahapan penyempurnaan penyelesaiaan dokumen. Seperti halnya dokumen RPJPD dan dokumen RTRW yang sudah ditetapkan dengan Qanun , dan pada tahun 2019 telah dilakukan revisi dokumen RPJPD dan tahun 2020 sedang proses pembuatan Qanun. dan untuk dokumen tahunan juga telah sesuai dengan peraturan yang berlaku.

2.1.4.4.2. Keuangan

Pengelolaan keuangan Kabupaten Nagan Raya yang dilaksanakan sesuai dengan ketentuan dan peraturan yang berlaku, sejak tahun 2012-2021 menunjukkan perkembangan yang sangat signifikan. Keberhasilan membaiknya pengelolaan keuangan daerah ditandai dengan pemberian Opini Wajar Tanpa Pengecualian (WTP) oleh Badan Pemeriksaan Keuangan (BPK) Republik Indonesia. Penghargaan WTP yang diberikan kepada Kabupaten Nagan Raya sejak tahun 2008-2021, dicapai berkat kerja keras semua pihak, baik unsur pemerintah maupun masyarakat.

Capaian indikator pengelolaan keuangan Kabupaten Nagan Raya telah Seperti Opini BPK terhadap laporan keuangan, persentase belanja langsung dengan belanja tidak langsung dan persentase belanja pendidikan telah sesuai dengan kententuan yang berlaku.

2.1.4.4.3. Kepegawaian Serta Pendidikan dan Pelatihan

Pelaksanaan roda pemerintahan belum maksimal dikarenakan belum memiliki sarana dan prasarana yang memadai guna pengembangan *e-government* (sistem elektronik pemerintahan). Dalam hal ini proses kebijakan *simpeg* (administrasi kepegawaian elektronik) masih dalam pengembangan sehingga pelaksanaan tata kelola pemerintahan belum optimal terlihat dari distribusi aparatur pemerintah khususnya guru, tenaga medis dan para medis serta penyuluh masih belum merata di semua wilayah, baik secara kualitas maupun kuantitas.

Pembinaan dan peningkatan kinerja aparatur memerlukan suatu mekanisme pemberian penghargaan (reward) dan sanksi (punishment). Tatacara pemberian penghargaan dilakukan secara selektif dan terukur sesuai dengan kinerja dan produktivitas aparatur dalam rangka pelayanan kepada masyarakat. Disisi lain, pemberian sanksi yang tegas kepada aparatur pemerintah yang tidak disiplin dalam menjalankan tugasnya sehingga memberi efek jera kepada aparatur yang bersangkutan sekaligus menjadi pembelajaran bagi aparatur lainnya. Tatacara pemberian penghargaan dan sanksi kepada aparatur diatur lebih lanjut dengan peraturan Bupati.

Kualitas pelayanan publik belum maksimal. Hal ini terlihat masih banyaknya berbagai gerakan reformasi publik (public reform) yang dilakukan oleh masyarakat dalam rangkan menuntut haknya masyarakat yang merupakan kewajiban pemerintah untuk memberikan berbagai pelayanan kepada masyarakat dalam rangka memenuhi kebutuhan dasar, seperti diantaranya; kebutuhan masyarakat dalam bidang pendidikan, kesehatan,

pangan, perumahan, dan perlindungan. Salah satu wujud dari upaya pemenuhan hak masyarakat dalam pelayanan publik adalah terpenuhi Standar Pelayanan Minimum (SPM) yang telah ditetapkan pada masing-masing bidang yang merupakan target yang harus dicapai oleh Nasional dan Pemerintah Daerah.

Badan Kepegawaian dan Pengembangan Sumber Daya Manusia (BKPSDM) mempunyai tugas pokok melaksanakan penyusunan dan pelaksanaan kebijakan daerah di bidang kepegawaian, pendidikan dan pelatihan. Badan Kepegawaian Daerah menyelenggarakan fungsi:

1. Perumusan kebijakan teknis bidang kepegawaian;
2. Pemberian dukungan atas penyelenggaraan pemerintahan daerah di bidang kepegawaian;
3. Pembinaan dan pelaksanaan tugas di bidang pengembangan, pendidikan dan pelatihan pegawai, mutasi, dan bidang umum kepegawaian;
4. Pemantauan, evaluasi dan pelaporan bidang kepegawaian;
5. Pelaksanaan kesekretariatan badan; dan
6. Pelaksanaan tugas lain yang diberikan oleh Bupati sesuai dengan tugas dan fungsinya.

2.1.4.4.4. Penelitian dan Pengembangan

Penelitian dan pengembangan (litbang) memiliki peranan penting dalam perencanaan pembangunan serta dapat dijadikan indikator kemajuan dari suatu daerah. Peran fungsi litbang dari suatu daerah dapat diukur dengan persentase implementasi rencana kelitbangan; persentase pemanfaatan hasil kelitbangan; dan penerapan Sistem Inovasi Daerah (SIDa) yang di ukur dengan persentase perangkat daerah yang difasilitasi dalam penerapan inovasi daerah, dan persentase kebijakan inovasi yang diterapkan di daerah.

2.1.4.4.5. Pengawasan

Pelayanan bidang urusan pengawasan memberikan informasi seperti persentase tindak lanjut temuan, persentase pelanggaran pegawai dan jumlah temuan BPK terhadap penyelenggaraan pemerintahan baik administrasi maupun keuangan.

2.1.4.4.6. Sekretariat Dewan

Layanan bidang urusan Sekretariat Dewan meliputi beberapa pelayanan antara lain: Tersedianya Rencana Kerja Tahunan pada setiap Alat-Alat Kelengkapan DPRK Nagan Raya; Tersusun dan Terintegrasinya Program-Program Kerja DPRK Nagan Raya untuk Melaksanakan Fungsi Pengawasan, Fungsi Pembentukan Perda, dan Fungsi Anggaran Dalam Dokumen RPJMK Nagan Raya maupun RKPK Nagan Raya; dan Terintegrasi Program-Program DPRK Nagan Raya untuk Melaksanakan Fungsi Pengawasan Pembentukan Perda dan Anggaran Ke Dalam Dokumen Perencanaan dan Dokumen Anggaran Setwan DPRK Nagan Raya.

2.1.5. Aspek Daya Saing Daerah

2.1.5.1. Fokus Kemampuan Ekonomi Daerah

Kemampuan ekonomi daerah atau kapasitas ekonomi daerah harus memiiliki daya tarik (attractiveness) bagi pelaku ekonomi yang akan masuk dan telah berada pada suatu daerah untuk menciptakan multiflier effect bagi peningkatan daya saing daerah.

- Pengeluaran Konsumsi Rumah Tangga per Kapita

Nilai Konsumsi Rumah Tangga per kapita Kabupaten Nagan Raya dari tahun 2015 sampai 2019 terus meningkat. Nilai Konsumsi Rumah Tangga per kapita tahun 2019 telah mencapai 20.07 juta rupiah. Nilai ini meningkat dari tahun 2015 yang hanya mencapai 16.83 juta rupiah.

A. Pengeluaran Rata-Rata Rumah Tangga per Kapita

Nilai konsumsi rumah tangga perkapita digunakan untuk memperoleh gambaran besarnya rata-rata konsumsi yang dilakukan rumah tangga maupun perorangan di suatu wilayah. Konsumsi rumah tangga perkapita dapat menjadi ukuran mengenai pendapatan penduduk. Semakin tinggi pengeluaran/konsumsi rumah tangga per kapita maka semakin tinggi pendapatan penduduk tersebut.

Nilai Konsumsi Rumah Tangga per kapita Kabupaten Nagan Raya dari tahun 2015 sampai 2019 terus meningkat. Nilai Konsumsi Rumah Tangga per kapita tahun 2019 telah mencapai 20.07 juta rupiah. Nilai ini meningkat dari tahun 2015 yang hanya mencapai 16.83 juta rupiah.

B. Pengeluaran Konsumsi Non Pangan Perkapita (Persentase Konsumsi RT Non-Pangan)

Selama lima tahun terakhir, pola konsumsi masyarakat Kabupaten Nagan Raya untuk makanan cenderung mengalami penurunan, meskipun proporsinya masih diatas 50 persen. Selanjutnya data untuk rata-rata pengeluaran sebulan untuk tahun 2017 sebesar 359.118, untuk tahun 2018 sebesar 376.027 , dan pada tahun 2019 sebesar 398.667.

2.1.5.2. Fokus Fasilitas Wilayah/Infrastruktur

Fasilitas wilayah/infrastruktur merupakan penunjang daya saing daerah dalam ketersediaan (*availability)* fasilitas untuk mendukung aktivitas ekonomi di berbagai sektor pada suatu daerah atau antar daerah (wilayah). Semakin lengkap ketersediaan fasilitas wilayah/infrastruktur, maka semakin kuat daya saing daerah. Gambaran umum kondisi daya saing daerah terkait dengan fasilitas wilayah/infrastruktur diantaranya dapat dilihat dari fasilitas perhubungan, pengairan/irigasi, air bersih serta energi dan telekomunikasi.

Aktivitas ekonomi yang kian berkembang membutuhkan jasa pelayanan transportasi udara yang efektif dan efisien. Kabupaten Nagan Raya telah memiliki Bandar Udara Cut Nyak Dhien yang terletak di Gampong Kubang Gajah, Kecamatan Kuala Pesisir. Bandar udara ini dapat disinggahi pesawat sejenis Fokker, dan diupayakan dalam jangka panjang mampu melayani pesawat berbadan besar sesuai kondisi landasan dan prasarana pendukungnya.

Di wilayah barat-selatan Aceh, Bandar Udara Cut Nyak Dhien tidak hanya dimanfaatkan oleh masyarakat Kabupaten Nagan Raya saja, namun juga masyarakat dari Kabupaten Aceh Barat Daya dan Kabupaten Aceh Barat. Jasa pelayanan transportasi udara tersebut dimanfaatkan masyarakat untuk bepergian keluar daerah, atau sebaliknya.

Aktivitas bongkar dan muat barang di Bandar Udara Cut Nyak Dhien cenderung berfluktuatif. Untuk tahun 2018 sampai 2020 barang yang dibongkar muat bisa dilihat pada tabel dibawah ini:

Tabel 2.117
Jumlah Bongkar Muat Barang di Bandar Udara Cut Nyak Dhien
Tahun 2018-2021

No	Uraian	Tahun							
		2018		2019		2020		2021	
		Barang	Bagasi	Barang	Bagasi	Barang	Bagasi	Barang	Bagasi
1	Muat	3,493	118,209	11,651	68,85	10,052	16,44	-	3,868
2	Bongkar	1,767	94,496	2,967	50,87	574	9,519	-	4,638

Sumber: Dinas Perhubungan Kabupaten Nagan Raya Tahun 2022

Adapun jumlah penumpang untuk tahun 2018 sampai 2021 melalui Bandara Cut Nyak Dhien bisa dilihat pada tabel dibawah ini:

Tabel 2.118
Jumlah Penumpang melalui Bandar Udara Cut Nyak Dhien
Tahun 2018-2021

No	Uraian	Tahun			
		2018	2019	2020	2021
1	Jumlah Penumpang Datang	19.601	18.725	4.733	854
2	Jumlah Penumpang Berangkat	182.388	18.500	4.297	862

Sumber : Nagan Raya Dalam Angka Kab. Nagan Raya 2022

2.1.5.3. Fokus Iklim Berinvestasi

Investasi yang akan masuk ke suatu daerah bergantung kepada daya saing investasi yang dimiliki oleh daerah yang bersangkutan. Pembentukan daya saing investasi berlangsung secara terus-menerus dari waktu ke waktu dan dipengaruhi oleh banyak faktor terkait potensi dan peluang investasi yang dimiliki daerah serta kemudahan perijinan.

Kemudahan perijinan dalam proses pengurusan perijinan yang terkait dengan persoalan investasi relatif sangat mudah dan tidak memerlukan waktu yang lama. Adapun

jenis-jenis perijinan yang dilayani antara lain: a) SIUP (Surat Izin Usaha Perdagangan); b) TDP (Tanda Daftar Perusahaan); c) IUI (Izin Usaha Industri); d) TDI (Tanda Daftar Industri); e) IMB (Izin Mendirikan Bangunan); dan e) HO (Izin Gangguan).

Saat ini pelayanan perijinan di Kabupaten Nagan Raya sudah berada pada satu atap layanan proses administrasi pelayanan perizinan dilakukan dengan menggunakan Sistim Informasi Manajemen (SIM) Perizinan. Waktu proses pelayanan sebagaimana tertuang dalam SOP yang telah ditetapkan pada peraturan Bupati Nagan Raya Nomor 065/252/2015 tanggal 1 Nopember 2015.

Tabel 2.119
Lama Proses Pelayanan, Jumlah Persyaratan (Dokumen), dan Biaya Perijinan Kabupaten Nagan Raya

No.	Jenis Perizinan	Jenis Data	Keterangan
1	SIUP	Waktu proses pelayanan (hari)	7
		Jumlah persyaratan (berkas)	1
		Biaya mengurus persyaratan	Tidak dipungut biaya
2	TDP	Waktu proses pelayanan (hari)	2
		Jumlah persyaratan (berkas)	4
		Biaya mengurus persyaratan	Tidak dipungut biaya
3.	IUI	Waktu proses pelayanan (hari)	3
		Jumlah persyaratan (berkas)	9
		Biaya mengurus persyaratan	Tidak dipungut biaya
4.	TDI	Waktu proses pelayanan (hari)	12
		Jumlah persyaratan (berkas)	6
		Biaya mengurus persyaratan	Tidak dipungut biaya
5.	IMB	Waktu proses pelayanan (hari)	14
		Jumlah persyaratan (berkas)	14
		Biaya mengurus persyaratan	225.000xkoefesien(sesuai Qanun)
6.	HO	Waktu proses pelayanan (hari)	7
		Jumlah persyaratan (berkas)	7
		Biaya mengurus persyaratan	Tidak dipungut biaya

Sumber : DPMPTSP Kabupaten Nagan Raya Tahun 2020

Pajak daerah Kabupaten Nagan Raya meliputi pajak hotel , pajak restoran (Rumah Makan dan Katering); pajak hiburan (Pagelaran Kesenian/Musik/Tari, Pameran, Balap Kendaraan Bermotor); pajak reklame (reklame papan, kain, melekat/stiker, baliho dan billboard); pajak penerangan jalan PLN; pajak pengambilan bahan galian golongan C, pajak sarang burung walet, bea perolehan hak atas tanah dan bangunan, serta pajak bumi bangunan perdesaan dan perkotaan.

Hasil Retribusi daerah meliputi retribusi jasa umum dan jasa usaha. Untuk retribusi jasa umum terdiri dari:

a. Retribusi pelayanan kesehatan;
b. Retribusi pelayanan persampahan/kebersihan;
c. Retribusi Pelayanan Parkir di tepi jalan umum ;
d. Retribusi Pelayanan Pasar;
e. Retribusi Pengujian Kendaraan Bermotor ;

Sedangkan untuk retribusi jasa usaha terdiri dari :

a. Retribusi Pemakaian Kekayaan Daerah;
b. Retribusi Pasar Grosir/Pertokoan;
c. Retribusi penyediaan dan / atau peneyedotan Kakus;
d. Retribusi Rumah Potong Hewan;
e. Retribusi Tempat Penjualan Produksi Daerah

Retribusi Perizinan Tertentu (seperti Retribusi Izin Mendirikan Bangunan , Retribusi Izin Gangguan/Keramaian, Retribusi Izin Trayek, Retribusi Penerbitan sertifikat Kesempurnaan dan Kebangsaan (Pas Kecil).

Kepastian hukum sangat dibutuhkan dalam upaya menarik minat penanam modal. Ini ditandai oleh keselarasan regulasi bidang penanaman modal, baik di tingkat nasional maupun daerah. Sebaliknya, produk-produk hukum yang tumpang-tindih atau saling bertentangan akan membingungkan dan menyulitkan penanam modal dalam menjalankan dan mengembangkan usahanya. Karena itu, pembenahan legislasi bidang penanaman modal perlu terus dilakukan. Beberapa Perda yang mendukung iklim usaha adalah :

1) Qanun Nomor 11 Tahun 2007 tentang Retribusi Izin Usaha Perikanan;
2) Qanun Nomor 13 Tahun 2007 tentang Izin Usaha Peternakan Rakyat dan Perusahaan peternakan;
3) Qanun Nomor 17 Tahun 2007 Izin Usaha Pertambangan Umum Daerah.

Beberapa faktor penyebab belum optimal investasi di Nagan Raya antara lain adalah:

1) belum optimalnya promosi investasi;
2) lemahnya dukungan regulasi investasi dan
3) belum adanya insentif, kemudahan investasi dan jaminan keamanan bagi investor.
4) Lahan Terbatas untuk sektor perkebunan.

Karena itu, Pemerintah harus melakukan beberapa hal: 1) peningkatan promosi investasi; 2) menyediakan regulasi, insentif, kemudahan dan jaminan keamanan bagi investor.

2.1.5.4. Fokus Sumber Daya Manusia

Sumber Daya Manusia (SDM) yang berkualitas merupakan kunci keberhasilan pembangunan. Oleh karena itu, pembangunan SDM harus benar-benar diarahkan dan ditingkatkan agar mampu dan memiliki etos kerja yang kreatif, terampil, disiplin, produktif, dan profesional serta mampu memanfaatkan, mengembangkan dan menguasai ilmu pengetahuan dan teknologi dalam rangka melaksanakan pembangunan.

Kualitas SDM juga memiliki peranan penting dalam meningkatkan daya saing daerah dan perkembangan investasi di daerah. Indikator kualitas SDM dalam rangka peningkatan daya saing daerah dapat dilihat salah satunya dari tingkat ketergantungan penduduk untuk melihat sejauh mana beban ketergantungan penduduk.

a. Kualitas Tenaga Kerja (Persentase penduduk berumur 15 tahun ke atas menurut ijazah tertinggi (S1, S2, S3)

Penduduk berpendidikan Sarjana atau S1/S2/S3 2016 sebesar 4,92 persen untuk penduduk dengan tingkat pendidikan S1, 0,26 persen untuk penduduk dengan tingkat pendidikan S2 dan 0,00 persen untuk penduduk dengan tingkat pendidikan S3.

b. Tingkat Ketergantungan (Rasio Ketergantungan)

Angka Beban Tanggungan atau *Dependency Ratio* merupakan suatu ukuran untuk mengetahui produktivitas penduduk. Angka Beban Tanggungan merupakan angka yang menyatakan perbandingan antara banyaknya orang berumur tidak produktif (belum produktif/umur di bawah 15 tahun dan tidak produktif lagi/umur 65 tahun ke atas) dengan yang berumur produktif (umur 15–64 tahun). Angka ini dapat digunakan sebagai indikator yang secara kasar dapat menunjukkan keadaan ekonomi suatu daerah. Semakin

tinggi persentase *dependency ratio* menunjukkan semakin tinggi beban yang harus ditanggung penduduk yang produktif untuk membiayai hidup penduduk yang belum produktif dan tidak produktif lagi. Adapun persentase *dependency ratio* yang semakin rendah menunjukkan semakin rendahnya beban yang ditanggung penduduk yang produktif untuk membiayai penduduk yang belum produktif dan tidak produktif lagi.

Angka Beban Tanggungan penduduk Kabupaten Nagan Raya pada tahun 2016 sebesar 50,96. Hal ini berarti bahwa 100 penduduk Nagan Raya yang produktif, di samping menanggung dirinya sendiri, juga menanggung paling kurang 56 orang yang tidak produktif. Kondisi ini mengalami perubahan yang sangat drastis dengan tahun-tahun sebelumnya. Pada tahun 2012, rata-rata dari 100 penduduk usia produktif menanggung sekitar 69 penduduk tidak produktif. Menurunnya angka beban ketergantungan diikuti pula dengan menurunnya proporsi penduduk usia muda (<15 tahun) dan naiknya proporsi penduduk produktif.

Meningkatnya proporsi penduduk produktif dibandingkan proporsi penduduk tua serta penurunan penduduk usia remaja, berimplikasi positif terhadap perubahan angka beban tanggungan secara keseluruhan. Dengan kata lain, struktur umur penduduk Kabupaten Nagan Raya berada pada tahap transisi antara penduduk muda menjadi penduduk tua. Hal ini karena proporsi penduduk mudanya (di bawah 15 tahun) semakin berkurang dari 30 persen, tetapi proporsi penduduk tuanya (usia 65+) masih kurang dari 5 persen.

Tabel 2.120
Komposisi Penduduk dan Angka Ketergantungan
Kabupaten Nagan Raya, Tahun 2017-2021 (%)

Tahun	Komposisi Penduduk			Jumlah Penduduk	Angka Ketergantungan
	0-14 tahun	15-64 tahun	65 tahun +		
2017	29.13	66.35	4.52	161.329	50.72
2018	28.93	66.44	4.63	164.483	50.50
2019	28.78	66.53	4.76	167.294	50.31
2020	25.36	68.89	5.75	168.392	45.17
2021	25.02	69.02	5.96	170.591	44.88

Sumber : BPS Kab. Nagan Raya Tahun 2022

Tabel diatas merupakan data lima tahun terakhir dimana terlihat bahwa Angka ketergantungan berdasarkan kelompok umur < 0-14 tahun mengalami penurunan di tahun 2021 yaitu sebesar 25,02 persen, sedangkan untuk kelompok umur 15-64 tahun mengalami peningkatan yaitu sebesar 69.02 persen dan untuk kelompok umur 65 tahun+ juga terjadi peningkatan yaitu sebesar 5,96 peren.

2.2. Evaluasi Hasil Pelaksanaan RKPK Nagan Raya Tahun 2021 dan Realisasi RPJM

Realisasi Anggaran Pendapatan dan Belanja Kabupaten Nagan Raya Tahun 2021 sejumlah Rp. 499.302.593.000 dengan persentase tingkat capaian kinerja sebesar 50,32 % dengan predikat kerja rendah. Banyak hal yang mempengaruhi mengapa capaian kinerja sangat rendah, Covid 19 secara langsung dan tidak langsung akan mempengaruhi salah satu faktor penyebabnya adalah pennyebaran Covid 19 secara langsung dan tidak langsung akan mempengaruhi pengunaan Anggaran pada kegiatan yang dilaksanakan dalam dokumen RKPK tahun 2021, sehingga sangat berpengaruh didalam sistem perhitungan capaian kinerja.

Ada terdapat sekitar 454 program yang direncanakan dalam RKPK 2021 dan direalisasikan dalam APBK tahun 2021, dan 2.113 kegiatan yang terdapat di dalam dokumen RKPK Nagan Raya Tahun 2021 yang terdiri dari 91 Kegiatan tidak direncanakan dalam RKPK namun direalisasikan dalam APBK Tahun 2021, dan 133 Kegiatan direncanakan dalam RKPK namun tidak direalisasikan dalam APBK Tahun 2021 serta 1889 kegiatan direncanakan dalam Renstra namun tidak direalisasikan dalam RKPK/APBK Tahun 2021. Untuk lebih jelas rincian Realisasi Belanja Daerah Kabupaten Nagan Raya Tahun 2021 dapat dilihat pada tabel berikut ini :

Tabel 2.121

Realisasi Belanja Daerah Kabupaten Nagan Raya Tahun 2021

NO	URAIAN	ANGGARAN	REALISASI	LEBIH / (KURANG)
1	**PENDAPATAN DAERAH**	1.145.834.771.001,00	1.092.951.562.724,36	(52.883.208.276,64)
1.1	Pendapatan Asli Daerah (Pad)	100.132.542.939,00	89.597.378.061,36	(10.535.164.877,64)
1.2	PENDAPATAN TRANSFER	1.025.048.142.797,00	983.395.718.663,00	(41.652.424.134,00)
1.3	LAIN-LAIN PENDAPATAN DAERAH YANG SAH	20.654.085.265,00	19.958.466.000,00	(695.619.265,00)
2	**BELANJA DAERAH**	1.161.417.172.113,00	1.074.864.554.545,32	(86.552.617.567,68)
2.1	BELANJA TIDAK LANGSUNG	612.293.463.120,00	575.547.896.501,31	(36.745.566.618,69)
2.2	BELANJA LANGSUNG	549.123.708.993,00	499.316.658.044,01	(49.807.050.948,99)
	SURPLUS /(DEFISIT)			
3	**PEMBIAYAAN DAERAH**			
3.1	PENERIMAAN PEMBIAYAAN	16.782.796.316,00	16.782.796.316,34	0,34
3.2	PENGELUARAN PEMBIAYAAN	1.000.000.000,00	1.000.000.000,00	0.00
3.4	SISA LEBIH/KURANG PEMBIAYAAN TAHUN BERKENAAN	0,00	813.388.831,00	813.388.831,00
	PEMBIAYAAN NETTO	**15.782.796.316,00**	**15.782.796.316,34**	**0,34**
	SISA LEBIH PEMBIAYAAN ANGGARAN (SILPA)	**0.00**	**33.869.804.495,38**	**33.869.804.495,38**

Berdasarkan Hasil Evaluasi RPJMK Nagan Raya sampai tahun 2021, capaian Indikator Kinerja Utama (IKU) dan Penetapan Indikator Kinerja Daerah (IKD) Kabupaten Nagan Raya Tahun 2017-2022 dapat dilihat pada tabel di bawah ini :

Tabel 2.122 Capaian Indikator Kinerja Utama Kabupaten Nagan Raya Tahun 2017-2022

No	Indikator	Kinerja Standar (satuan)	Kondisi Awal (2017)	Target					Realisasi				CAPAIAN
				2018	2019	2020	2021	2022	2018	2019	2020	2021	
1	2	3	4	5	6	7	8	9	10	11	12	13	14
1	Opini Audit BPK atas laporan keuangan	WTP/WDP	WTP	WTP	WTP	WTP	WTP	WTP	WTP	WTP	WTP	-	Sudah Tercapai
2	Tingkat Kapabilitas Akuntalitas Pengawasan Internal Pemerintah (APIP)	Level	2	2	2	2	3	3	2	2	2	2	Sudah Tercapai
3	Nilai Laporan Penyelenggaraan Pemerintah Daerah (LPPD)	Scor	2,32	2,891	blm ada	2,82	2,89	2,94	2,891	2,00	baik	belum ada penilaian	Tidak Tercapai
4	Nilai LAKIP	Nilai	C	C	C	C	CC	B	C	C	C	Belum diproses Kemenpan	Sudah Tercapai
5	Jumlah ZIS yang terhimpun	Rp. Milyar	7545	8980	6150	6916	6920	6920	8980	6,15	7,32	7,928	Sudah Tercapai
6	Persentase penyelesaian kasus pelanggaran syariat islam	%	50	100	100	70	80	80	100	100	70	80	Sudah Tercapai
7	Angka Kemiskinan	%	19,34	18,97	17,97	17,70	17,00	16,50	18,97	17,97	17,7	18,23	Tidak Tercapai
8	Jumlah rumah tidak layak huni yang direhab	Unit	29	0	127	231	231	331	0	127	227	0	Sudah Tercapai
9	Persentase masyarakat miskin yang mendapat pemberdayaan	%	46,65	NA	NA	3,87	4,89	5,8	NA	NA	2,61	0,05	Tidak Tercapai
10	Tingkat Pengangguran Terbuka (TPT)	%	4,11	5,91	5,35	5,11	5,0	4,2	5,91	5,35	5,11	-	Tidak Tercapai
11	Jumlah kawasan Strategis	Kawasan	3	9	9	9	9	9	9	9	9	9	Sudah Tercapai
12	Persentase akses sanitasi	%	42	52,00	67,64	67,64	73,44	80,04	52,00	67,64	67,64	73,48	Sudah Tercapai
13	Persentase ketersediaan data pembangunan yang dapat diakses publik secara terpusat dan terpadu	%	20	60	80	60	80	80	60	80	90	90	Sudah Tercapai
14	Prevalansi Stunting	%	26,2	37,7	26,48	17,3	16,5	15,5	37,7	26,48	26	17,3	Tidak Tercapai
15	Kabupaten Layak Anak	level	-	-	-	-	pratama	pratama	-	-	0	0	Tidak Tercapai
16	Pertumbuhan PDRB	%	3,95	4,29	6,77	3,54	4,06	4,58	4,29	6,77	3,54	-	Tidak Tercapai
17	Indeks Pembangunan Manusia (IPM)	Index	67,78	68,15	69,11	69,18	69,80	70,00	68,15	69,11	69,18	69,31	Sudah Tercapai
18	Persentase PAD terhadap pendapatan	%	6,50	9,89	7,79	7,79	7,80	7,80	9,89	7,79	8,93	4,44	Tidak Tercapai

No	Indikator	Satuan	Kondisi Awal (2017)	Target					Realisasi				CAPAIAN	SKPK
				2018	2019	2020	2021	2022	2018	2019	2020	2021		
1	*2*	*3*	*4*	*5*	*6*	*7*	*8*	*9*	*10*	*11*	*12*	*13*	*14*	*15*
ASPEK KESEJAHTERAAN MASYARAKAT														
1	PDRB per kapita ADHB	Rp (Juta)	39,07	42,14	44,62	45,01	46,08	47,10	42,14	44,62	45,12	-	Sudah Tercapai	BPS
2	Indek Gini Ratio	%	0,231	0,284	0,252	0,275	0,233	0,212	0,284	0,252	0,275	-	Sudah Tercapai	BPS
3	Jumlah Penduduk Miskin	Orang	31.060	31.060	29.930	29.611	28.440	27.604	31.060	29.930	29,990	30,710	Tidak Tercapai	BPS
4	Angka Melek Huruf	%	93,41	96,25	98,00	97,50	98,00	98,50	96,25	98,00	97,58	98,00	Sudah Tercapai	Dinas Pendidikan
5	Angka Rata-rata Lama Sekolah	Tahun	8,24	8,21	8,50	8,68	8,80	9,00	8,21	8,50	8,68	8,96	Sudah Tercapai	Dinas Pendidikan
6	Angka Harapan Lama Sekolah	Tahun	14,09	14,44	14,56	15,00	15,25	15,50	14,11	14,12	14,13	14,14	Tidak Tercapai	Dinas Pendidikan
7	Angka Usia Harapan Hidup	Tahun	68,70	68,89	69,14	69,05	70,00	70,20	68,89	69,14	69,22	-	Sudah Tercapai	Dinas Kesehatan
8	Keluarga Pra Sejahtera dan Keluarga Sejahtera I	%	37,34	36,48	24,46	24,46	24,46	24,46	36,48	24,46	-	-	Tidak ada capaian	Dinas Soisal
9	Kontribusi sektor pertambangan dan penggalian terhadap PDRB	%	10,14	8,19	7,92	7,98	8,01	8,05	8,19	7,92	7,86	-	Sudah Tercapai	BPS
10	Kontribusi sektor Industri pengolahan terhadap PDRB	%	3,53	3,87	3,73	3,85	3,90	4,00	3,87	3,73	3,53	-	Sudah Tercapai	BPS
11	Kontribusi sektor pengadaan listrik dan gas terhadap PDRB	%	0,07	0,09	0,08	0,90	0,10	0,12	0,09	0,08	0,08	-	Sudah Tercapai	BPS
12	Kontribusi sektor konstruksii terhadap PDRB	%	8,86	9,86	10,60	11,00	12,00	13,00	9,86	10,60	11,72	-	Sudah Tercapai	BPS
13	Kontribusi sektor perdagangan besar dan eceran; reparasi mobil dan sepeda motor terhadap PDRB	%	11,69	11,75	11,49	11,67	12,05	12,57	11,75	11,49	10,78	-	Tidak Tercapai	BPS
14	Kontribusi sektor Transportasi dan perdagangan terhadap PDRB	%	3,79	3,69	3,61	3,75	3,95	4,04	3,69	3,61	3,11	-	Sudah Tercapai	BPS
15	Kontribusi sektor akomodasi dan makan minum terhadap PDRB	%	0,359	0,420	0,430	0,55	0,65	0,77	0,420	0,430	0,39	-	Sudah Tercapai	BPS
16	Kontribusi sektor informasi dan komunikasi terhadap PDRB	%	2,26	2,15	2,13	3,50	2,75	3,05	2,15	2,13	2,19	-	Sudah Tercapai	BPS
17	Kontribusi sektor jasa keuangan dan informasi terhadap PDRB	%	1,34	1,52	1,52	1,68	1,75	2,05	1,52	1,52	1,52	-	Sudah Tercapai	BPS
18	Kontribusi sektor Real Estat terhadap PDRB	%	2,41	2,54	2,53	2,75	2,89	3,07	2,54	2,53	2,56	-	Sudah Tercapai	BPS
19	Kontribusi sektor jasa perusahaan terhadap PDRB	%	0,25	0,26	0,27	0,38	0,58	0,75	0,26	0,27	0,26	-	Sudah Tercapai	BPS
20	Kontribusi sektor adminirtrasi pemerintahan, pertahanan, jaminan sosial terhadap PDRB	%	5,22	5,61	5,62	5,20	5,30	5,50	5,61	5,62	5,49	-	Sudah Tercapai	BPS
21	Kontribusi sektor pendidikan terhadap PDRB	%	1,70	1,86	2,04	2,20	2,30	2,40	1,86	2,04	2,20	-	Sudah Tercapai	BPS
22	Kontribusi sektor jasa kesehatan dan kegiatan sosial terhadap PDRB	%	1,77	1,84	1,92	2,10	2,20	2,50	1,84	1,92	2,01	-	Sudah Tercapai	BPS
23	Kontribusi sektor jasa lainnya terhadap PDRB	%	0,51	0,53	0,93	1,50	1,75	1,85	0,53	0,93	0,54	-	Tidak Tercapai	BPS
24	Produksi sektor pertanian padi dan palawija	Ton	190.543	210000	190.300	190.000	195.000	197.000	210000	190.300	180.300	181.200	Tidak Tercapai	DISTANNAK
25	Produksi pertanian padi	Ton	170.151	180.278	130.582	155.000	160.000	165.000	180.278	130.582	127.500	127.700	Tidak Tercapai	DISTANNAK
26	Produksi sektor perkebunan	Ton	128.064	124.551	5.931,97	71.643	137.353	203.064	124.551	5.931,97	526.222	260.742	Sudah Tercapai	DISBUN
26	Produksi perkebunan sawit	Ton	316.164	117.819	529.137,25	564.730	600.325	635.919	117.819	529.137,25	520.272	547.888	Tidak Tercapai	DISBUN
ASPEK DAYA SAING DAERAH														
1	Rasio ketergantungan	Indeks	50,96	50,50	50,31	50,59	50,86	51,14	50,50	50,31	50,11	-	Tidak Tercapai	BPS

No	Indikator	Satuan	Kondisi Awal (2017)	Target					Realisasi				CAPAIAN	SKPK
				2018	2019	2020	2021	2022	2018	2019	2020	2021		
1	*2*	*3*	*4*	*5*	*6*	*7*	*8*	*9*	*10*	*11*	*12*	*13*	*14*	*15*
ASPEK PELAYANAN UMUM														
Layanan Urusan Wajib Dasar														
1	**Pendidikan**													
1.1.	Pendidikan Anak Usia Dini (PAUD)	%	23,83	25,61	25,86	40,50	50,50	65,00	25,61	25,86	39,54	42,17	**Tidak Tercapai**	Dinas Pendidikan
1.2.	Angka partisipasi kasar	%												
	APK SD/MI/Paket A	%	109,47	79,71	78,30	95,00	96,00	97,00	79,71	78,30	101,53	100,00	**Sudah Tercapai**	Dinas Pendidikan
	APK SMP/MTs/Paket B	%	106,90	98,27	91,81	83,00	84,00	85,00	98,27	91,81	100,39	100,00	**Sudah Tercapai**	Dinas Pendidikan
	APK SMA/SMK/	%	86,02	88,35	73,75	90,00	91,00	92,00	88,35	73,75	95,49	96,26	**Sudah Tercapai**	Dinas Pendidikan
1.3.	Angka pendidikan yang ditamatkan													Dinas Pendidikan
	Tamat SD Sederajat	%	26,70	99	99	100	100	100	99	99	98,77	98,83	**Tidak Tercapai**	Dinas Pendidikan
	Tamat SLTP sederajat	%	16,87	90	90,56	100	100	100	90	90,56	93,56	95,25	**Tidak Tercapai**	Dinas Pendidikan
	Diploma I/II/III	%	3,33	3,50	4,00	4,50	5,50	6,00	3,50	4,00	4,50	5,25	**Sudah Tercapai**	Dinas Pendidikan
	Diploma IV/S1	%	3,72	45	50	50	60	65	45	50	50	60	**Sudah Tercapai**	Dinas Pendidikan
	S2/S3	%	0,59	1,50	2,00	2,50	3,50	4,00	1,50	2,00	2,50	3,00	**Sudah Tercapai**	Dinas Pendidikan
1.4.	Angka Partisipasi Murni													Dinas Pendidikan
	Angka Partisipasi Murni (APM) SD/MI/Paket A	%	98,73	99,71	81,88	95	96	97	99,71	81,88	95,27	89,74	**Tidak Tercapai**	Dinas Pendidikan
	Angka Partisipasi Murni (APM) SMP/MTs/Paket B	%	88,83	91,82	53,67	83	84	85	91,82	53,67	77,24	70,04	**Tidak Tercapai**	Dinas Pendidikan
1.5.	Angka partisipasi sekolah													Dinas Pendidikan
	Angka partisipasi sekolah (APS) SD/MI/Paket A	%	99,36	0,27	0,24	95	96	97	0,27	0,24	96	97	**Sudah Tercapai**	Dinas Pendidikan
	Angka partisipasi sekolah (APS) SMP/MTs/Paket B	%	99,11	1,55	1,45	83	84	85	1,55	1,45	84	85	**Sudah Tercapai**	Dinas Pendidikan
1.6	Angka Melanjutkan (AM):													Dinas Pendidikan
	Angka Melanjutkan (AM) dari SD/MI ke SMP/MTs	%	100	98,03	97,50	85,50	88,50	90,50	98,03	97,50	98,12	98,73	**Sudah Tercapai**	Dinas Pendidikan
	Angka Melanjutkan (AM) dari SMP/MTs ke SMA/SMK/MA	%	91,15	96,54	90,10	84,50	85,50	90	96,54	90,10	92,13	92,46	**Sudah Tercapai**	Dinas Pendidikan
1.7	Fasilitas Pendidikan:													Dinas Pendidikan
	Sekolah pendidikan SD/MI kondisi bangunan baik	%	85,70	95,55	97,15	97,50	98	98,79	95,55	97,15	97,89	98,12	**Sudah Tercapai**	Dinas Pendidikan
	Sekolah pendidikan SMP/MTs dan SMA/SMK/MA kondisi bangunan baik	%	87,60	94,31	98,20	98,30	98,50	98,77	94,31	98,20	98,53	98,72	**Sudah Tercapai**	Dinas Pendidikan
1.8	Rasio ketersediaan sekolah/penduduk usia sekolah pendidikan dasar	Rasio Index	69,82	71,05	73,02	75,50	78,50	80,73	71,05	73,02	75,61	76,32	**Sudah Tercapai**	Dinas Pendidikan
1.9	Rasio ketersediaan sekolah terhadap penduduk usia sekolah pendidikan menengah	Rasio Index	33,71	35,10	35,71	55,50	65,50	70,22	35,10	35,71	54,87	61,55	**Sudah Tercapai**	Dinas Pendidikan
1.10	Rasio guru/murid sekolah pendidikan dasar	Rasio Index	75,66	66,18	67,18	74,50	73,50	80	66,18	67,18	73,50	74,50	**Sudah Tercapai**	Dinas Pendidikan
1.11	Rasio guru terhadap murid pendidikan menengah	Rasio Index	81,63	54,31	55,39	81,00	85,00	87	54,31	55,39	64,38	61,27	**Tidak Tercapai**	Dinas Pendidikan
1.12	Rasio guru/murid per kelas rata-rata sekolah dasar	Rasio Index	71,18	51,15	49,00	70,50	75,50	80	51,15	49,00	69,70	72,64	**Sudah Tercapai**	Dinas Pendidikan
1.13	Rasio guru terhadap murid per kelas rata- rata	Rasio Index	69,96	43,57	41,32	71	75	80	43,57	41,32	62,81	56,32	**Tidak Tercapai**	Dinas Pendidikan

No	Indikator	Satuan	Kondisi Awal (2017)	Target					Realisasi				CAPAIAN	SKPK
				2018	2019	2020	2021	2022	2018	2019	2020	2021		
1	*2*	*3*	*4*	*5*	*6*	*7*	*8*	*9*	*10*	*11*	*12*	*13*	*14*	*15*
1.14	Persentase Kualifikasi Guru D IV/S1	%	37,51	94,33	97,74	93,50	94,50	96	94,33	97,74	98,25	98,72	Sudah Tercapai	Dinas Pendidikan
1.15	Persentase Guru yang Lulus Uji Kompetensi Guru (UKG)	%	53,16	67,44	79,88	81,5	83,5	86,5	67,44	79,88	81,50	83,50	Sudah Tercapai	Dinas Pendidikan
2	**Kesehatan**													
2.1.	Angka Kematian Bayi (AKB) per 1000 kelahiran hidup	/1000 Kelahiran	5,18	11,00	7,20	7,50	7,30	7,00	11,00	7,20	9,19	2,75	Tidak Tercapai	Dinas Kesehatan
2.2.	Angka kelangsungan hidup bayi	/1000 Kelahiran	4,85	7,30	6,28	N/A	6,12	6,00	7,30	6,28	11,30	18,87	Tidak Tercapai	Dinas Kesehatan
2.3.	Angka Kematian Balita per 1000 kelahiran hidup	/1000 Kelahiran	36,90	12,00	8,94	36,37	36,12	35,97	12,00	8,94	1,40	19,60	Sudah Tercapai	Dinas Kesehatan
2.4.	Angka Kematian Neonatal per 1000 kelahiran hidup	/1000 Kelahiran	13,86	10,00	12,58	12,59	11,98	11,79	10,00	12,58	13,08	13,09	Sudah Tercapai	Dinas Kesehatan
2.5.	Angka Kematian Ibu per 100,000 kelahiran hidup	/100000 Kelahiran	99,68	28,40	331,02	N/A	150,00	140,00	28,40	331,02	141,44	438,91	Tidak Tercapai	Dinas Kesehatan
2.6.	Rasio posyandu per satuan balita	/1000 Balita	19,76	18,60	17,31	N/A	19,00	19,50	18,60	17,31	13,97	14,80	Sudah Tercapai	Dinas Kesehatan
2.7.	Rasio puskesmas, poliklinik, pustu per satuan penduduk													
	Puskesmas	/1000 Penduduk	0,09	0,08	0,08	0,09	0,09	0,09	0,08	0,08	0,08	0,08	Sudah Tercapai	Dinas Kesehatan
	Poliklinik	/1000 Penduduk	0,00	0,05	0,05	0,05	0,05	0,05	0,05	0,05	0,05	0,05	Sudah Tercapai	Dinas Kesehatan
	Pustu	/1000 Penduduk	0,30	0,28	0,28	0,31	0,31	0,31	0,28	0,28	0,29	0,29	Sudah Tercapai	Dinas Kesehatan
2.8.	Rasio Rumah Sakit per satuan penduduk	/1000 Penduduk	0,01	0,01	0,01	0,01	0,01	0,01	0,01	0,01	0,01	0,01	Sudah Tercapai	Dinas Kesehatan
2.9.	Rasio dokter per satuan penduduk	/1000 Penduduk	0,03	0,03	0,03	0,03	0,03	0,03	0,03	0,03	0,40	0,41	Sudah Tercapai	Dinas Kesehatan
	Dokter Umum	/100.000 Penduduk	0,24	0,35	0,29	0,24	0,29	0,29	0,35	0,29	0,23	0,23	Tidak Tercapai	Dinas Kesehatan
	Dokter Spesialis	/100.000 Penduduk	0,03	0,06	0,05	0,28	0,83	0,84	0,06	0,05	0,11	0,11	Sudah Tercapai	Dinas Kesehatan
	Dokter Gigi	/100.000 Penduduk	0,02	0,36	0,08	0,18	0,53	0,54	0,36	0,08	0,05	0,05	Sudah Tercapai	Dinas Kesehatan
2.10.	Rasio tenaga medis per satuan penduduk	/1000 Penduduk	3,84	3,87	4,13	4,39	4,89	5,39	3,87	4,13	0,51	0,68	Tidak Tercapai	Dinas Kesehatan
2.11.	Cakupan komplikasi kebidanan yang ditangani	%	52,25	45,63	80,00	53,01	53,68	53,76	45,63	80,00	75,00	43,00	Tidak Tercapai	Dinas Kesehatan
2.12.	Cakupan pertolongan persalinan oleh tenaga kesehatan yang memiliki kompetensi kebidanan	%	93,11	82,79	85,00	87,00	88,00	90,00	82,79	85,00	80,00	91,00	Sudah Tercapai	Dinas Kesehatan
2.13.	Cakupan Desa/kelurahan Universal Child Immunization (UCI)	%	77,33	59,90	40,99	78,46	79,44	79,56	59,90	40,99	32,8	23,42	Tidak Tercapai	Dinas Kesehatan
2.14.	Cakupan Balita Gizi Buruk mendapat perawatan	%	100	100	100	100	100	100	100	100	100	100	Sudah Tercapai	Dinas Kesehatan
2.15.	Persentase anak usia 1 tahun yang diimunisasi campak	%	91,62	80,30	74,42	92,95	94,12	94,26	80,30	74,42	60	51,61	Tidak Tercapai	Dinas Kesehatan
2.16.	Cakupan balita pneumonia yang ditangani	%	18,76	36,42	47,38	19,03	19,27	19,3	36,42	47,38	27,12	25,8	Sudah Tercapai	Dinas Kesehatan

No	Indikator	Satuan	Kondisi Awal (2017)	Target					Realisasi				CAPAIAN	SKPK
				2018	2019	2020	2021	2022	2018	2019	2020	2021		
1	*2*	*3*	*4*	*5*	*6*	*7*	*8*	*9*	*10*	*11*	*12*	*13*	*14*	*15*
2.17.	Cakupan penemuan dan penanganan penderita penyakit TBC BTA	%	49,03	89,94	51,15	49,74	50,36	50,44	89,94	51,15	37,2	39	**Tidak Tercapai**	Dinas Kesehatan
2.18.	Tingkat prevalensi Tuberkulosis (per 100.000 penduduk)	/100.000 penduduk	102,19	140,00	160,20	91,08	86,65	85,96	140,00	160,20	97,5	100	**Tidak Tercapai**	Dinas Kesehatan
2.19.	Tingkat kematian karena Tuberkulosis (per 100.000 penduduk)	/100.000 penduduk	2,56	3,04	2,99	2,25	2,2	2,04	3,04	2,99	2,35	2,30	**Tidak Tercapai**	Dinas Kesehatan
2.20.	Proporsi jumlah kasus Tuberkulosis yang terdeteksi dalam program DOTS	%	63,38	89,84	100,00	64,3	65,1	65,2	89,84	100,00	37,2	39	**Tidak Tercapai**	Dinas Kesehatan
2.21.	Proporsi kasus Tuberkulosis yang diobati dan sembuh dalam program DOTS	%	68,33	85,65	92,82	69,32	70,19	70,29	85,65	92,82	87,3	45,9	**Tidak Tercapai**	Dinas Kesehatan
2.22.	Cakupan penemuan dan penanganan penderita penyakit DBD	%	100	100,00	100	100	100	100	100,00	100	100	100	**Sudah Tercapai**	Dinas Kesehatan
2.23.	Angka kejadian Malaria	/100.000 penduduk	2,39	1,82	0,60	1,98	1,81	1,33	1,82	0,60	0	0	**Sudah Tercapai**	Dinas Kesehatan
2.24.	Cakupan kunjungan bayi	%	84,73	84,10	117,61	86,82	87,91	88,04	84,10	117,61	95,30	103,14	**Sudah Tercapai**	Dinas Kesehatan
2.25.	Cakupan pembantu puskesmas	%	21,17	21,17	21,17	21,17	21,18	21,19	21,17	21,17	0,22	0,22	**Tidak Tercapai**	Dinas Kesehatan
2.26.	Cakupan kunjungan Ibu hamil K4	%	93,50	81,18	82,05	95,81	97,01	97,15	81,18	82,05	79,03	93	**Tidak Tercapai**	Dinas Kesehatan
2.27.	Cakupan pelayanan nifas	%	92,12	82,03	99,80	94,39	95,57	95,71	82,03	99,80	79	90	**Tidak Tercapai**	Dinas Kesehatan
2.28.	Cakupan neonatus dengan komplikasi yang ditangani	%	71,27	79,74	100,00	76,71	78,43	78,55	79,74	100,00	9,80	20,45	**Tidak Tercapai**	Dinas Kesehatan
2.29.	Cakupan pelayanan anak balita	%	81,68	91,44	107,00	87,91	89,89	90,02	91,44	107,00	70,39	68,93	**Tidak Tercapai**	Dinas Kesehatan
2.30.	Cakupan pemberian makanan pendamping ASI pada anak usia 6 - 24 bulan keluarga miskin	%	91,13	53,72	95,2	95,23	96,42	96,56	53,72	95,2	73	78	**Tidak Tercapai**	Dinas Kesehatan
2.31.	Cakupan pelayanan gawat darurat level 1 yang harus diberikan sarana kesehatan (RS)	%	100	100	100	100	100	100	100	100	100	100	**Sudah Tercapai**	Dinas Kesehatan
2.32.	Persentase balita gizi buruk	%	0,07	0,10	0,10	0,06	0,07	0,06	0,10	0,10	0,03	0,06	**Sudah Tercapai**	Dinas Kesehatan
3	**Pekerjaan Umum dan Penataan Ruang**													
3.1.	**Pekerjaan Umum:**													PU PR
3.1.1.	Proporsi panjang jaringan jalan dalam kondisi baik	%	243,54	221,932	242,56	261,56	286,56	311,56	221,932	242,56	274,609	246,124	**Sudah Tercapai**	PU PR
3.1.2.	Rasio panjang jalan dengan jumlah penduduk	Rasio Index	0,057	0,072	0,163	0,173	0,131	0,142	0,072	0,163	0,163	0,146	**Sudah Tercapai**	PU PR
3.1.3	Jumlah sawah yang terlayani irigasi	Ha	17.597	9,051	9,051	5.700	5.700	5.700	9,051	9,051	5,700	5,700	**Tidak Tercapai**	PUPR/ Distannak
4	**Perumahan Rakyat dan Kawasan Pemukiman**													
4.1	Jumlah rumah layak huni yang terbangun	Unit	607	0	709	709	809	909	0	709	1069	1113	**Sudah Tercapai**	PERKIM/Baitul Mal
4.2	Jumlah rumah tidak layak huni yang direhab	Unit	29	0	127	231	231	331	0	127	227	327	**Sudah Tercapai**	PERKIM
4.3	Persentase akses air minum Perpipaan	%	42	52,00	67,64	72,24	76,74	81,04	52,00	67,64	72,24	86,29	**Sudah Tercapai**	PERKIM
4.4	Persentase akses air minum non	%	0	0	10	10	10	10	0	10	10	10	**Sudah Tercapai**	PERKIM

No	Indikator	Satuan	Kondisi Awal (2017)	Target					Realisasi				CAPAIAN	SKPK
				2018	2019	2020	2021	2022	2018	2019	2020	2021		
1	*2*	*3*	*4*	*5*	*6*	*7*	*8*	*9*	*10*	*11*	*12*	*13*	*14*	*15*
	Perpipaan													
5	**Ketentraman, Ketertiban Umum, dan Perlindungan Masyarakat**													
5.1	Tingkat penyelesaian pelanggaran K3 (ketertiban, ketentraman,keindahan)	%	98,75	98,85	98,85	99,10	99,94	99,49	99,99	99,49	99,00	99,50	**Sudah Tercapai**	SATPOL PP dan WH
5.2	Persentase Penegakan PERDA	%	100	100	100	90	90	90	90	90	90,10	90,20	**Tidak Tercapai**	SATPOL PP dan WH
6	**Sosial**													DINSOS
6.1.	Persentase PMKS yang memperoleh bantuan sosial	%	24,83	N/A	N/A	N/A	N/A	N/A			16,95	17,85	**Tidak Tercapai**	DINSOS
6.2.	Persentase PMKS yang tertangani	%	23,74	N/A	N/A	N/A	N/A	N/A					**belum ada capaian**	DINSOS
6.3.	Persentase PMKS skala yang memperoleh bantuan sosial untuk pemenuhan kebutuhan dasar	%	23,74	N/A	N/A	N/A	N/A	N/A			2,61	0,05	**belum ada capaian**	DINSOS
6.4.	Adanya regulasi santunan kematian	Ada/ Tidak ada	Tidak Ada	ada	ada	ada	ada	ada	ada	ada	ada	ada	**Sudah Tercapai**	Bagian Keisra
Layanan Urusan Wajib Non Dasar														
1	**Tenaga Kerja**													
1.1	Angka sengketa pengusaha-pekerja per tahun	kasus	5,00	10,00	13,00	4,00	3,00	3,00	10,00	13,00	10,00	5,00	**Sudah Tercapai**	Disnakertrans
1.2	Besaran pekerja/buruh yang menjadi peserta program Jamsostek	%	7.864	7.674	7.876	3818	8582	8.660	7.674	7.876	7.491	7.439	**Tidak Tercapai**	Disnakertrans
1.3	Rasio daya serap tenaga kerja	Orang	20,18	20,18	17,24	19,19	19,44	19,69	20,18	17,24	19,19	19,44	**Sudah Tercapai**	Disnakertrans
2	**Pemberdayaan Perempuan dan Perlindungan Anak**													
2.1.	Persentase partisipasi perempuan di lembaga pemerintah	%	52,27	52,30	52,35	52,00	52,35	52,36	52,30	52,35			**belum ada capaian**	Bag. Pemerintahan
2.2.	Proporsi kursi yang diduduki perempuan di DPR	%	16,00	16,00	16,50	16,00	16,00	16,00	16,00	16,50	16,50	16,50	**Sudah Tercapai**	DPMGP4
2.3	Rasio KDRT	%	N/A	0,30	0,20	0,36	0,36	0,36	0,30	0,20	0,007	0,10	**Sudah Tercapai**	DPMGP4
3	**Pangan**													
3.1.	Ketersediaan pangan utama	%	100	100	100	100	100	100	100	100	100	100	**Sudah Tercapai**	DKPP
4	**Lingkungan Hidup**													
4.1	Tersusunnya RPPLH Kabupaten/Kota	Ada/ tidak ada	Ada	tidak ada	tidak ada	tidak ada	Ada	Ada	tidak ada	tidak ada	tidak ada	tidak ada	**Tidak Tercapai**	DLH
4.2	Terintegrasinya RPPLH dalam rencana pembangunan kabupaten/kota	Ada/ tidak ada	Tidak ada	tidak ada	tidak ada	tidak ada	Ada	Ada	tidak ada	tidak ada	tidak ada	tidak ada	**Tidak Tercapai**	DLH
4.3	Terselenggaranya KLHS untuk K/R/P tingkat daerah kabupaten	Ada/ tidak ada	Tidak ada	tidak ada	tidak ada	tidak ada	Ada	Ada	tidak ada	tidak ada	tidak ada	tidak ada	**Tidak Tercapai**	DLH
4.4	Rasio Ruang Terbuka Hijau per Satuan Luas Wilayah ber HPL/HGB	%	7,80	10	11	12	19	27	10	11	13	14	**Sudah Tercapai**	DLH
5	**Administrasi Kependudukan dan Pencatatan Sipil**													
5.1	Rasio penduduk ber-KTP per satuan penduduk	%	73,80	89,31	89,91	90,67	91,70	92,60	89,31	89,91	90,56	93,79	**Sudah Tercapai**	Disdukcapil
5.2	Rasio bayi berakte kelahiran	%	88,51	81,13	81,13	91,95	93,87	95.20	81,13	81,13	88,74	89,37	**Sudah Tercapai**	Disdukcapil

No	Indikator	Satuan	Kondisi Awal (2017)	Target					Realisasi				CAPAIAN	SKPK
				2018	2019	2020	2021	2022	2018	2019	2020	2021		
1	*2*	*3*	*4*	*5*	*6*	*7*	*8*	*9*	*10*	*11*	*12*	*13*	*14*	*15*
5.3	Penerapan KTP Nasional berbasis NIK	Sudah/ belum	Sudah	Sudah	Sudah	Sudah	Sudah	Sudah	Sudah	Sudah	Sudah	Sudah	**Sudah Tercapai**	Disdukcapil
5.4	Cakupan penerbitan Kartu Tanda Penduduk (KTP)	%	85,28	89,31	89,91	90.95	92.45	94.16	89,31	89,91	90,56	93,79	**Sudah Tercapai**	Disdukcapil
6	**Pemberdayaan Masyarakat dan Desa**													
6.1	Cakupan sarana prasarana perkantoran pemerintahan desa yang baik	%	70	100	100	100	100	100	100	100	100	100	**Sudah Tercapai**	DPMGP4
6.2	Rata-rata jumlah kelompok binaan lembaga pemberdayaan masyarakat (LPM)	Kelompok	222	222	222	222	222	222	222	222	222	222	**Sudah Tercapai**	DPMGP4
6.3	Rata-rata jumlah kelompok binaan PKK	Kelompok	222	222	222	222	222	222	222	222	222	222	**Sudah Tercapai**	DPMGP4
6.4	Persentase LSM aktif	%	100	100	100	100	100	100	100	100	100	100	**Sudah Tercapai**	DPMGP4
6.5	Persentase LPM Berprestasi	%	NA	NA	NA	100	100	100	NA	NA	0	0	**Tidak Tercapai**	DPMGP4
6.6	Persentase PKK aktif	%	100,00	100,00	100,00	100	100	100	100,00	100,00	100	100	**Sudah Tercapai**	DPMGP4
6.7	Persentase Posyandu aktif	%	100	100	100	100	100	100	100	100	100	100	**Sudah Tercapai**	DPMGP4
6.8	Swadaya Masyarakat terhadap Program pemberdayaan masyarakat	%	NA	NA	NA	100	100	100	NA	NA	-	-	**Tidak Tercapai**	DPMGP4
6.9	Pemeliharaan Pasca Program pemberdayaan masyarakat	%	NA	NA	NA	100	100	100	NA	NA	-	-	**Tidak Tercapai**	DPMGP4
7	**Pengendalian Penduduk dan Keluarga Berencana**													
7.1	Laju pertumbuhan penduduk (LPP)	%	2,05	2,15	2,17	2,15	2,10	2,00	2,15	2,17	2,77	2,77	**Sudah Tercapai**	DPMGP4
7.2	Total Fertility Rate (TFR)	%	0,47	2	2,5	2,5	2	2	2	2,5	2,1	2,1	**Sudah Tercapai**	DPMGP4
7.3	Rata-rata jumlah anak per keluarga	Anak	3	3	2	2	2	2	3	2	3	3	**Sudah Tercapai**	DPMGP4
7.4	Rasio Akseptor KB	%	90	86	83	83	85	85	86	83	69	69	**Perlu Kerja Keras**	DPMGP4
7.5	Angka pemakaian kontrasepsi/CPR bagi perempuan menikah usia 15 - 49 tahun	%	81,91	86,0	83,0	83,0	85,0	90,0	86,0	83,0	69	69	**Sudah Tercapai**	DPMGP4
7.6	Angka kelahiran remaja (perempuan usia 15–19) per 1.000 perempuan usia 15–19 tahun (ASFR 15–19)	/1.000 perempuan	0,89	0,87	0,8	0,83	0,82	0,8	0,87	0,8	0,87	0,87	**Sudah Tercapai**	DPMGP4
7.7	Rasio petugas Pembantu Pembina KB Desa (PPKBD) setiap desa/kelurahan	%	100	100	100	100	100	100	100	100	100	100	**Sudah Tercapai**	DPMGP4
8	**Perhubungan**													
8.1	Jumlah arus penumpang angkutan umum													Dishub
	Angkutan Darat	Trayek	3	3	3	6	7	8	3	3	5	7	**Sudah Tercapai**	Dishub
	Angkutan Udara	Frek	1.298	1271	962	1463	1518	1573	1271	962	242	36	**Tidak Tercapai**	Dishub
8.1	Rasio ijin trayek	Indeks	1,8	1,8	2	3,5	4	4,5	1,8	2	2,5	0	**Tidak Tercapai**	Dishub
8.2	Jumlah uji kir angkutan umum	Unit	1,265	420	518	669	724	779	420	518	375	-	**Tidak Tercapai**	Dishub
8.3	Jumlah Pelabuhan Laut/Udara/Terminal Bis													Dishub
	Jumlah Bandar Udara	Unit	1	1	1	1	1	1	1	1	1	1	**Sudah Tercapai**	Dishub

No	Indikator	Satuan	Kondisi Awal (2017)	Target					Realisasi				CAPAIAN	SKPK
				2018	2019	2020	2021	2022	2018	2019	2020	2021		
1	*2*	*3*	*4*	*5*	*6*	*7*	*8*	*9*	*10*	*11*	*12*	*13*	*14*	*15*
	Jumlah Terminal Tipe B	Unit	1	1	4	1	1	1	1	4	0	0	Tidak Tercapai	Dishub
	Jumlah Terminal Tipe C	Unit	4	1	4	0	0	0	1	4	0	0	Sudah Tercapai	Dishub
8.4	Persentase layanan angkutan darat	%	7,08	7,13	7,93	9,77	10,61	11,41	7,13	7,93	9,72	0	Sudah Tercapai	Dishub
8.5	Persentase kepemilikan KIR angkutan umum	%	8,61	6,77	7,95	11,01	11,81	12,61	6,77	7,95	5,93	-	Tidak Tercapai	Dishub
8.6	Pemasangan Rambu-rambu	%	29	33	37	44	49	54	33	37	12,5	12	Tidak Tercapai	Dishub
8.7	Rasio panjang jalan per jumlah kendaraan	Rasio Index	76,98	83,00	87,67	82,98	84,98	86,98	83,00	87,67	81,95	83,95	Tidak Tercapai	Dishub
8.8	Jumlah orang yang terangkut angkutan umum													Dishub
	Angkutan Udara	Orang	26.640	37.894	37.225	26.747	26.792	26.846	37.894	37.225	10.651	1.716	Tidak Tercapai	Dishub
8.9	Jumlah orang/barang melalui dermaga/bandara/ terminal per tahun													Dishub
	Bandara	Kg	159.840	217,965	134,338	160,480	160,753	161,074	217,965	134,338	36,539	8,501	Tidak Tercapai	Dishub
9	**Komunikasi dan Informatika**													
9.1	Cakupan pengembangan dan pemberdayaan Kelompok Informasi Masyarakat di Tingkat Kecamatan	%	0,40	N/A	N/A	0,44	0,44	0,51	N/A	N/A	0,51	0,51	Sudah Tercapai	DISKOMINFOTIK
9.2	Cakupan Layanan Telekomunikasi	%	80	85	85	85	85	95	85	85	95	95	Sudah Tercapai	DISKOMINFOTIK
9.3	Persentase penduduk yang menggunakan HP/telepon	%	74	85	85	85	85	85	85	85	85	85	Sudah Tercapai	DISKOMINFOTIK
10	**Koperasi, Usaha kecil, dan Menengah**													
10.1	Persentase koperasi aktif	%	43,68	50,30	73.88	75.00	80.00	90.00	50,30	73.88	65,22	66,43	Sudah Tercapai	Disperindagkop dan UKM
10.2	Persentase koperasi tidak aktif	%	56,32	49,70	26.12	25.00	20.00	10.00	49,70	26.12	34,78	33,57	Sudah Tercapai	Disperindagkop dan UKM
11	**Penanaman Modal**													
11.1	Jumlah investor berskala nasional (PMDN/PMA)	Investor	5,33	4	2	6	6	6	4	2	3	7	Tidak Tercapai	DPMPTSP
11.2	Jumlah nilai investasi berskala nasional (PMDN/PMA)	Rp (Milyar)	500,00	215	207	218	219	240	215	207	1,625	21,384	Tidak Tercapai	DPMPTSP
11.3	Kenaikan / penurunan Nilai Realisasi PMDN (milyar rupiah)	Rp (Milyar)	148,52	-52,08	-14,16	14,16	52,08	57,29	-52,08	-14,16	207	821	Tidak Tercapai	DPMPTSP
12	**Kepemudaan dan Olah Raga**													
12.1.	Jumlah Organisasi pemuda yang aktif	Organisasi	10	16	28	32	36	40	16	28	32	36	Sudah Tercapai	Disbudparpora
12.2.	Cakupan pembinaan olahraga	%	100	100	100	100	100	100	100	100	100	100	Sudah Tercapai	Disbudparpora
12.3.	Cakupan Pelatih yang bersertifikasi	%	84,00	88,30	89,98	90,48	92,28	94,08	88,30	89,98	90,48	92,28	Sudah Tercapai	Disbudparpora
12.4.	Cakupan pembinaan atlet muda	%	30,45	32,90	45,80	50,38	55,42	60,96	32,90	45,80	50,38	55,42	Sudah Tercapai	Disbudparpora
12.5	Jumlah atlet berprestasi	Atlet	2	17	19	22	25	28	17	19	22	25	Sudah Tercapai	Disbudparpora
12.6	Jumlah prestasi olahraga	Prestasi	5	17	22	8	10	11	17	22	8	10	Sudah Tercapai	Disbudparpora
13	**Statistik**													
13.1	Tersedianya sistem data dan statistik yang terintegrasi	Ada/tidak	Ada	ada	ada	Ada	ada	ada	ada	ada	ada	ada	Sudah Tercapai	BPS
13.2	Buku "kabupaten dalam angka"	Ada/tidak	Ada	ada	ada	Ada	ada	ada	ada	ada	ada	ada	Sudah Tercapai	BPS

No	Indikator	Satuan	Kondisi Awal (2017)	Target					Realisasi				CAPAIAN	SKPK
				2018	2019	2020	2021	2022	2018	2019	2020	2021		
1	*2*	*3*	*4*	*5*	*6*	*7*	*8*	*9*	*10*	*11*	*12*	*13*	*14*	*15*
13.3	Buku "PDRB"	Ada/tidak	Ada	ada	ada	Ada	ada	ada	ada	ada	ada	ada	**Sudah Tercapai**	BPS
14	**Persandian**													
14.1.	Persentase Perangkat daerah yang telah menggunakan sandi dalam komunikasi Perangkat Daerah	%	N/A	50	50	50	50	50	50	50	70	70	**Sudah Tercapai**	Diskominfotik
15	**Kebudayaan**													
15.1.	Penyelenggaraan festival seni dan budaya	Festival	2	2	1	0	3	2	2	1	0	3	**Sudah Tercapai**	Disbudparpora
15.2	Benda, Situs dan Kawasan Cagar Budaya yang dilestarikan	%	3	3	4	0	1	2	3	4	0	1	**Sudah Tercapai**	Disbudparpora
15.3	Jumlah cagar budaya yang dikelola secara terpadu	unit	0	0	0	0	2	1	0	0	0	2	**Sudah Tercapai**	Disbudparpora
16	**Perpustakaan**													
16.1.	Jumlah pengunjung perpustakaan per tahun	Orang	1781	1210	925	500	900	1100	1210	925	978	3557	**Sudah Tercapai**	Dinas Perpustakaan dan Arsip
16.2.	Koleksi buku yang tersedia di perpustakaan daerah	koleksi	N/A	31.456	32.469	32.598	34.430	34.630	31.456	32.469	32.598	34.430	**Sudah Tercapai**	Dinas Perpustakaan dan Arsip
16.3	Rasio perpustakaan persatuan penduduk	/1.000 Penduduk	%	0,42	0,42	0,42	1	1	0,42	0,42	0,42	1	**Sudah Tercapai**	Dinas Perpustakaan dan Arsip
16.4	Jumlah rata-rata pengunjung pepustakaan/tahun	Orang	1.597	1,023	1,023	700	600	700	1,023	1,023	700	800	**Sudah Tercapai**	Dinas Perpustakaan dan Arsip
16.5	Jumlah koleksi judul buku perpustakaan	Judul	2.877	7.095	7.595	7.724	8.670	8.870	7.095	7.595	7.724	9.121	**Sudah Tercapai**	Dinas Perpustakaan dan Arsip
16.6	Jumlah pustakawan, tenaga teknis, dan penilai yang memiliki sertifikat	Orang	0	2	2	2	2	2	2	2	3	5	**Sudah Tercapai**	Dinas Perpustakaan dan Arsip
17	**Kearsipan**													
17.1.	Persentase Perangkat Daerah yang mengelola arsip secara baku	%	2,22	1,55	2,62	2,70	3,00	5,00	1,55	2,62	2,27	4,54	**Sudah Tercapai**	Dinas Perpustakaan dan Arsip
17.2.	Peningkatan SDM pengelola kearsipan	Orang	1	1	2	2	2	2	1	2	1	1	**Sudah Tercapai**	Dinas Perpustakaan dan Arsip
Layanan Urusan Pilihan														
1	**Pariwisata**													
1.1.	Kunjungan wisata	%	90,05	90,70	93,10	0,00	90,06	87,06	90,70	93,10	0,00	90,06	**Sudah Tercapai**	Disbudparpora
1.2.	Lama kunjungan Wisata	Hari	15,00	16,06	16,21	0,00	14,63	15,21	16,06	16,21	0,00	14,63	**Sudah Tercapai**	Disbudparpora
2,	**Pertanian**													
2.1.	Produktivitas padi atau bahan pangan utama lokal lainnya per hektar	ton	6.858	7.250	7.300	9.500	9.700	9.800	7.250	7.300	7.350	7.400	**Tidak Tercapai**	Distannak
2.2.	Cakupan bina kelompok petani	%	93,63	95,50	94,25	97.00	100,00	100,00	95,50	94,25	96,30	96,45	**Akan dicapai**	Distannak
2.3.	Jumlah Produksi Gabah/Padi	Ton	170.151	180,278	130,582	155,000	160,000	165,000	180,278	130,582	121,20	122,20	**Tidak Tercapai**	Distannak
3	**Energi dan Sumber Daya Mineral**													

No	Indikator	Satuan	Kondisi Awal (2017)	Target					Realisasi				CAPAIAN	SKPK
				2018	2019	2020	2021	2022	2018	2019	2020	2021		
1	*2*	*3*	*4*	*5*	*6*	*7*	*8*	*9*	*10*	*11*	*12*	*13*	*14*	*15*
3.1.	Persentase rumah tangga pengguna listrik	%	93,00	95,78	96,99	98,57	99,02	100	95,78	96,99	98,57	99,02	**Sudah Tercapai**	Bag. Perekonomian dan SDA
3.2.	Rasio ketersediaan daya listrik	Rasio Indeks	97,00	98,00	98,50	100	100	100	98,00	98,50	98,70	99,52	**Sudah Tercapai**	Bag. Perekonomian dan SDA
3.3.	Persentase pertambangan tanpa ijin	%	63,08	70,59	70,00	87,56	92,01	100	70,59	70,00	87,56	92,01	**Sudah Tercapai**	Bag. Perekonomian dan SDA
4	**Perdagangan**													
4.1.	Ekspor Bersih Perdagangan	Milyar	150	150	200	152	104	56	150	200	N/A	N/A	**belum ada capaian**	Disperindagkop dan UKM
5	**Perindustrian**													
5.1.	Cakupan bina kelompok pengrajin	%	65,25	70,25	75,35	82	85	90	70,25	75,35	80,27	82,50	**Tidak Tercapai**	Disperindagkop dan UKM
6	Tansmigrasi													
6.1.	Jumlah transmigran lokal	UPT	4	5	5	4	4	4	5	5	5	5	**Sudah Tercapai**	Disnakertrans
6.2	Jumlah transmigrasi	KK	208	208	226	235	228	221	208	226	410	410	**Sudah Tercapai**	Disnakertrans
7	**Kelautan dan Perikanan**													
7.1.	Produksi perikanan (Ton Produksi Persentase Terhadap Target Produksi Aceh)	%												DKPP
	Produksi perikanan ikan	Ton	3.257,29	4.498,03	4.804,27	3.769,16	4.031,57	4.233,15	4.498,03	4.804,27	4.641,87	2.036,14	**Tidak Tercapai**	DKPP
	- Perikanan Tangkap	Ton	2.617,08	3.252,54	3.747,77	3.029,60	3.181,08	3.340,13	3.252,54	3.747,77	3.430,57	940,84	**Tidak Tercapai**	DKPP
	- Perikanan Budidaya	Ton	640,21	1.245,49	1.056,50	739,56	850,49	893,02	1.245,49	1.056,50	1.211,30	1.095,30	**Sudah Tercapai**	DKPP
7.2.	Cakupan bina kelompok nelayan	%	90	100,00	100	96,00	98,00	100,00	100,00	100	100	100	**Sudah Tercapai**	DKPP
8	**Peternakan**													
8.1.	Populasi ternak besar (sapi dan kerbau)	ekor	20.824	21.210	19.198	22.489	23.036	23.589	21.210	19.198	20.753	22.602	**Tidak Tercapai**	Distannak
8.2	Populasi ternak kecil (kambing dan domba)	ekor	12.169	13.646	13.635	13.609	14.089	14.569	13.646	13.635	22.593	17.607	**Sudah Tercapai**	Distannak
9	**Pertanahan**													
9.1	Persentase luas lahan bersertifikat	%	66,20	70,23	75,44	80,32	85,14	90,53	83,25	89,58	90,02	98,45	**Sudah Tercapai**	Dinas Pertanahan
9.2	Penyelesaian kasus tanah negara	%	0	30	40	50	60	70	0	0	14,29	14,29	**Tidak Tercapai**	Dinas Pertanahan
Penunjang Urusan														
1	**Perencanaan Pembangunan**													
1.1.	Tersedianya dokumen perencanaan RPJPK yang telah ditetapkan dengan QANUN	Ada/ tidak	Tidak	tidak	Ada	ada	ada	ada	tidak	Ada	Ada	Ada	**Sudah Tercapai**	Bappeda
1.2.	Tersedianya Dokumen Perencanaan : RPJMK yang telah ditetapkan dengan QANUN	Ada/ tidak	Ada	Ada	tidak	ada	ada	ada	Ada	Ada	Ada	Ada	**Sudah Tercapai**	Bappeda
1.3.	Tersedianya Dokumen Perencanaan : RKPK yang telah ditetapkan dengan PERBUB	Ada/ tidak	Ada	Ada	Ada	ada	ada	ada	Ada	Ada	Ada	Ada	**Sudah Tercapai**	Bappeda
1.4.	Tersedianya dokumen RTRW yang telah ditetapkan dengan QANUN	Ada/ tidak	Ada	Ada	Ada	ada	ada	ada	Ada	Ada	Ada	Ada	**Sudah Tercapai**	Bappeda
1.5.	Penjabaran Konsistensi Program RPJMK kedalam RKPK	Ada/ tidak	Ada	Ada	Ada	ada	ada	ada	Ada	Ada	Ada	Ada	**Sudah Tercapai**	Bappeda

No	Indikator	Satuan	Kondisi Awal (2017)	Target					Realisasi				CAPAIAN	SKPK
				2018	2019	2020	2021	2022	2018	2019	2020	2021		
1	*2*	*3*	*4*	*5*	*6*	*7*	*8*	*9*	*10*	*11*	*12*	*13*	*14*	*15*
1.6.	Penjabaran Konsistensi Program RKPK kedalam APBK	Ada/ tidak	Ada	Ada	Ada	ada	ada	ada	Ada	Ada	Ada	Ada	**Sudah Tercapai**	Bappeda
1.7.	Kesesuaian rencana pembangunan dengan RTRW	Ada/ tidak	Ada	Ada	Ada	ada	ada	ada	Ada	Ada	Ada	Ada	**Sudah Tercapai**	Bappeda
2	**Keuangan**													
2.1.	Opini BPK terhadap laporan keuangan	WTP	WTP	WTP	WTP	WTP	WTP	WTP	WTP	WTP	WTP		**Sudah Tercapai**	BPKD
2.2.	Persentase SILPA	%	1,04	0,702	0,472	0,55	0,55	0,55	0,702	0,472	0,435	1,465	**Sudah Tercapai**	BPKD
2.3.	Persentase SILPA terhadap APBD	%	1,03	0,698	0,471	0,50	0,50	0,50	0,698	0,471	0,435	1,465	**Sudah Tercapai**	BPKD
2.4.	Persentase program/kegiatan yang tidak terlaksana	%	22,46	14,99	9,84	7,00	4,00	1,00	14,99	9,84	7,703	9,99	**Sudah Tercapai**	BPKD
2.5.	Persentase belanja pendidikan (20%)	%	20,00	22,05	21,34	21,69	20,00	20,00	22,05	21,34	19,46	21,22	**Sudah Tercapai**	BPKD
2.6.	Persentase belanja kesehatan (10%)	%	10,00	15,69	15,69	19,08	10,00	10,00	15,69	15,69	18,79	14,15	**Sudah Tercapai**	BPKD
2.7.	Perbandingan antara belanja langsung dengan belanja tidak langsung	%	1,04	0,79	1,00	0,87	0,75	0,66	0,79	1,00	0,94	0,83	**Akan dicapai**	BPKD
2.8.	Bagi hasil kabupaten/kota dan desa	%	10,00	0,04	0,12	15,00	10,00	10,00	0,04	0,12	0,23	0,14	**Tidak Tercapai**	BPKD
2.9.	Penetapan APBD	Tepat/Tidak Tepat Waktu	Tepat Waktu	Tepat Waktu	Tepat Waktu	Tepat Waktu	Tepat Waktu	Tepat Waktu	Tepat Waktu	Tepat Waktu	Tepat Waktu	Tepat Waktu	**Sudah Tercapai**	BPKD
3	**Kepegawaian serta pendidikan dan pelatihan**													
3.1.	Rata-rata lama pegawai mendapatkan pendidikan dan pelatihan	jam	120 jam	120 jam	120 jam	120 jam	120 jam	120 jam	120 jam	120 jam	120 jam	120 jam	**Sudah Tercapai**	BKPSDM
3.2.	Persentase ASN yang mengikuti pendidikan dan pelatihan formal	%	16,79	0,040	0,038	0,05	0,05	0,05	4,013	3,836	0	4,672	**Sudah Tercapai**	BKPSDM
3.3.	Persentase Pejabat ASN yang telah mengikuti pendidikan dan pelatihan struktural	%	40,20	0,00	0,004	0,01	0,02	0,02	0,000	0,428	0,8547	1,0273	**Sudah Tercapai**	BKPSDM
3.4.	Jumlah jabatan pimpinan tinggi pada instansi pemerintah	jabatan	22	18	33	40	40	40	18	33	34	34	**Sudah Tercapai**	BKPSDM
3.5.	Jumlah jabatan administrasi pada instansi pemerintah	jabatan	426	421	433	195	147	147	421	433	2612	2611	**Sudah Tercapai**	BKPSDM
3.6.	Jumlah pemangku jabatan fungsional tertentu pada instansi pemerintah	jabatan	2.220	2.091	2.081	2.037	2.500	3.494	2.091	2.081	2.048	2.001	**Tidak Tercapai**	BKPSDM
4	**Penelitian dan pengembangan**													
4.2.	Persentase pemanfaatan hasil kelitbangan.	%	N/A	N/A	15	20	25	30	15	20	30	50	**Sudah Tercapai**	Bappeda
	Penerapan SIDa:	Sudah/ Belum	Sudah	Belum	Belum	Sudah	Sudah	Sudah	Belum	Belum	Belum	sudah	**Sudah Tercapai**	Bappeda
4.3.	Persentase perangkat daerah yang difasilitasi dalam penerapan inovasi daerah.	%	N/A	N/A	N/A	N/A	20	30	N/A	N/A	2	2	**Tidak Tercapai**	Bappeda
4.4.	Persentase kebijakan inovasi yang diterapkan di daerah.	%	N/A	30	30	30	40	50	25	30	43	64	**Sudah Tercapai**	Bappeda

No	Indikator	Satuan	Kondisi Awal (2017)	Target					Realisasi				CAPAIAN	SKPK
				2018	2019	2020	2021	2022	2018	2019	2020	2021		
1	*2*	*3*	*4*	*5*	*6*	*7*	*8*	*9*	*10*	*11*	*12*	*13*	*14*	*15*
5	**Pengawasan**													
5.1.	Persentase tindak lanjut temuan	%	80	83	88	90	90	90	83	88	80	89	**Sudah Tercapai**	Inspektorat
5.2.	Persentase pelanggaran pegawai	%	0,5	91	91	0,65	0,51	0,5	91	91	0,65	0,5	**Sudah Tercapai**	Inspektorat
5.3.	Jumlah temuan BPK	Temuan	24	63	91	28	25	24	63	91	20	-	**Sudah Tercapai**	Inspektorat
6	**Sekretariat Dewan**													
6.1.	Tersedianya Rencana Kerja Tahunan pada setiap Alat-alat Kelengkapan DPRD Kab/Kota	Ada/Tidak	Ada	Ada	Ada	Ada	Ada	Ada	Ada	Ada	Ada	Ada	**Sudah Tercapai**	Sekretariat DPRK
6.2.	Tersusun dan terintegrasinya Program-Program Kerja DPRD untuk melaksanakan Fungsi Pengawasan, Fungsi Pembentukan Perda	Ada/Tidak	Ada	Ada	Ada	Ada	Ada	Ada	Ada	Ada	Ada	Ada	**Sudah Tercapai**	Sekretariat DPRK
6.3.	Terintegrasi program-program DPRD untuk melaksanakan fungsi pengawasan, pembentukan Perda dan Anggaran	Ada/Tidak	Ada	Ada	Ada	Ada	Ada	Ada	Ada	Ada	Ada	Ada	**Sudah Tercapai**	Sekretariat DPRK
Keistimewaan dan Kekhususan Aceh														
1	**Pendidikan**													
1.1.	Jumlah Penghafal Al-Qur'an (Hafiz) 30 Juz	Orang	23	23	30	70	80	100	23	30	70	80	**Sudah Tercapai**	DSI
1.2.	Angka melek Al-Quran penduduk usia 06 - 21 tahun, yang beragama islam	%	82	83	85	100	120	130	83	85	90	90	**Tidak Tercapai**	DSI
1.3.	Angka melek Al-Quran penduduk umur > 21 tahun, yang beragama islam	%	79	80	82	100	110	120	80	82	85	87	**Tidak Tercapai**	DSI
1.4.	Standarisasi Pendidikan Dayah	Ada/Tidak	Tidak	Ada	Ada	Ada	Ada	Ada	Ada	Ada	Ada	Ada	**Sudah Tercapai**	DSI
1.5.	Persentase dayang Memenuhi Standarisasi Pendidikan Dayah (Dayah Tipe)	%	10	10	11	57	85	100	10	11	57	85	**Sudah Tercapai**	DSI
2	**Kebudayaan**													
2.1.	Jumlah gampong/mukim yang melaksanakan peradilan adat yang telah diverifikasi	gampong	6	0	0	30	35	25	0	0	30	35	**Sudah Tercapai**	Disbudparpora
2.2.	Persentase penyelesaian sengketa di tingkat gampong dan mukim	%	73	0	0	25	30	20	0	0	25	30	**Sudah Tercapai**	Disbudparpora
2.3.	Persentase keputusan, seruan, imbauan, naskah, hasil kajian adat dan istiadat yang diadopsi pemerintah daerah	%	82	0	0	15	25	30	0	0	15	25	**Sudah Tercapai**	Disbudparpora
2.4.	Meningkatnya pemahaman terhadap Aktualisasi Nilai-nilai Sejarah, Seni , Adat, Istiadat Aceh yang Bernilai Luhur	wilayah	34	0	0	17	23	30	0	0	17	23	**Sudah Tercapai**	Disbudparpora
3	**Keagamaan**													
3.1.	Pemberdayaan sarana dan prasarana keagamaan (%)	Unit	454	454	454	458	463	470	454	454	458	463	**Sudah Tercapai**	DSI
3.2.	Pembinaan dakwah agama bagi masyarakat	Orang	204	207	212	217	220	223	207	212	217	220	**Sudah Tercapai**	DSI
3.3.	Rata-Rata Jamaah mesjid (Agung	Orang	32	31	32	35	38	40	31	32	35	38	**Sudah Tercapai**	DSI

No	Indikator	Satuan	Kondisi Awal (2017)	Target					Realisasi				CAPAIAN	SKPK
				2018	2019	2020	2021	2022	2018	2019	2020	2021		
1	*2*	*3*	*4*	*5*	*6*	*7*	*8*	*9*	*10*	*11*	*12*	*13*	*14*	*15*
	dan Jamik) Per Waktu Sholat													
3.4.	Jumlah Mesjid yang melaksanakan shalat 5 waktu secara rutin	Mesjid	48	48	49	50	55	60	48	49	50	55	**Sudah Tercapai**	DSI
3.5.	Pembinaan Dinul Islam	Orang	267	271	270	280	290	300	271	270	270	280	**Sudah Tercapai**	Satpol PP dan WH
3.6.	Persentase penyelesaian Kasus Pelanggaran Syari'at Islam	%	50	100	100	70	80	80	100	100	70	80	**Sudah Tercapai**	Satpol PP dan WH
3.7.	Jumlah kader ulama yang mendapatkan pelatihan kompetensi	Orang	158	160	164	200	210	220	160	164	0	0	**Tidak Tercapai**	DSI
3.8.	Jumlah Penghimpunan ZISWAF	Rp (000)	7.545	8.980	6.150	6.916	6.920	6.920	8.980	6.150	7,32	7.928	**Sudah Tercapai**	Baitul Mal
3.9.	Jumlah ZISWAF yang disalurkan	Rp (000)	7.545	8.980	6.150	6.916	6.920	6.920	8.980	6.150	6.916	7.363	**Sudah Tercapai**	Baitul Mal
4	**Kesatuan dan Perdamaian**													
4.1.	Jumlah Pemberdayaan Ekonomi Korban Konflik	Orang	N/A	N/A	N/A	N/A	N/A	N/A	N/A	N/A	N/A	N/A	**belum ada capaian**	Kesbangpol
4.2.	Jumlah Rehabilitasi dan Perlindungan Sosial Korban Konflik	Orang	N/A	N/A	N/A	N/A	N/A	N/A	N/A	N/A	N/A	N/A	**belum ada capaian**	Kesbangpol
4.4.	Jumlah Anak Korban Konflik Yang Mendapat Perhatian Pemerintah	Orang	N/A	N/A	N/A	N/A	N/A	N/A	N/A	N/A	N/A	N/A	**belum ada capaian**	Kesbangpol
4.5.	Jumlah Rumah Korban Konflik Yang di Bangun	Unit	N/A	N/A	N/A	N/A	N/A	N/A	N/A	N/A	N/A	N/A	**belum ada capaian**	Kesbangpol
Keistimewaan dan Kekhususan Aceh														
1	**Kesatuan Bangsa dan Politik**													
1.1.	Kegiatan pembinaan terhadap LSM, Ormas dan OKP	ada/tidak	N/A	ada	tidak ada	ada	ada	ada	ada	tidak ada	tidak ada	tidak ada	**Tidak Tercapai**	Kesbangpol
1.2.	Kegiatan pembinaan politik daerah	Kegiatan	N/A	-	-	-	ada	ada	-	-	tidak ada	tidak ada	**Tidak Tercapai**	Kesbangpol
1.3.	Jumlah LSM	LSM	2	5	4	4	5	5	5	4	6	10	**Sudah Tercapai**	Kesbangpol

2.3. Permasalahan Pembangunan Nagan Raya

Penyelenggaraan pembangunan Kabupaten Nagan Raya dalam 5 tahun terakhir menunjukkan arah yang posisitf. Namun demikian, masih diperlukan upaya perbaikan dan penyempurnaan melalui akselerasi atau percepatan proses pembangunan daerah yang lebih terarah. Sasaran pembangunan yang ingin dicapai selama ini telah diupayakan secara optimal, namun demikian belum sepenuhnya mampu menjawab tantangan yang ada. Pelbagai kendala masih dihadapi oleh pemerintah daerah baik dikarenakan kompleksitas permasalahan dan isu-isu strategis yang mengemuka, juga disebabkan oleh terbatasnya anggaran pembangunan yang tersedia.

Lebih lanjut terjadinya pademi Covid-19 dalam dua terakhir ini ikut menambah beban dan kompleksitas permasalahan di daerah. Kondisi ini menyebabkan tuntutan untuk menjawab tantangan pembangunan yang ada semakin besar dan tidak ringan. Disaat yang sama kehidupan masyarakat di Nagan Raya pun semakin dinamis seiring dengan meningkatnya pertumbuhan penduduk di daerah ini.

Salah satu permasalahan yang paling penting yaitu pelaksanaan kehidupan berdemokrasi diantaranya pelaksanaan Pemilu dan Pilkada tahun 2024. Rendahnya partisipasi masyarakat dalam mengikuti pemilu dan pilkada. Jumlah pemilih Nagan Raya yang memiliki hak suara pada pemilu 2019 adalah 120.805 pemilih, dan pengguna hak pilih 102.983 pemilih dengan persentase sebesar 85,23 persen. Jumlah ini lebih tinggi dari Provinsi Aceh sebesar 79,7 persen dan partisipasi nasional sebesar 81,69 persen. Untuk itu perlu adanya upaya dalam peningkatan penggunaan hak pilih di Kabupaten Nagan Raya agar lebih maksimal.

Dilandasi oleh pertimbangan di atas, maka program yang dirancang didalam Rencana Pembangunan Daerah Kabupaten Nagan Raya untuk periode tahun 2023-2026 hendaknya mampu mewujudkan kesejahteraan masyarakat secara maksimal. Dengan upaya ini keinginan masyarakat Nagan Raya menggapai harapan perbaikan taraf kehidupannya dapat direalisasikan lebih maksimal.

2.3.1. Aspek Geografi dan Demografi

Permasalahan yang berkaitan dengan Aspek Geografi dan Demografi dapat ditelaah dari karakteristik lokasi dan wilayah, wilayah rawan bencana, dan demografi. Masing-masing permasalahan untuk aspek ini diuraikan sebagai berikut:

A. Karakteristik Lokasi dan Wilayah

Kabupaten Nagan Raya memiliki posisi yang sangat strategis karena dilintasi oleh jalan nasional yang merupakan jalur pantai Barat Sumatera yang menghubungkan Ibukota Provinsi Aceh dengan wilayah kabupaten di pesisir barat selatan. Selain itu wilayah ini juga dilintasi oleh jalan strategis Nasional yang menghubungkan wilayah Pantai Barat – wilayah Pantai Timur dan Tenggara melalui Kabupaten Aceh Tengah. Namun sampai saat ini nagan raya belum dapat menggunakan manfaat yang dapat diperoleh dari posisi yang sangat strategis karena dilintasi jalan nasional tersebut. Maafaat yang dapat digunakan antara lain dengan cara membangun sentra-sentra produksi UMKM dan akses pemasarannya.

B. Wilayah Rawan Bencana

Dalam beberapa tahun terakhir, bencana yang terjadi di Kabupaten Nagan Raya antara lain: banjir genangan, abrasi pantai, longsor, erosi, dan kebakaran lahan. Banjir genangan merupakan bencana tahunan yang melanda beberapa kawasan yaitu Kecamatan Tripa Makmur, Tadu Raya, Kuala Pesisir dan Darul Makmur. Bencana tanah longsor juga sering terjadi di jalan Lintas Tengah Aceh yaitu di Kecamatan Beutong Ateuh Banggalang yang merupakan wilayah perbukitan yang curam (Singgah Mata). Selain itu, bencana kebakaran lahan yang diakibatkan baik oleh faktor alam yaitu cuaca ekstrim pada musim kemarau maupun faktor kesadaran manusia yang rendah akan kepeduliannya terhadap lingkungan.

C. Demografi

Dilihat dari distribusinya, jumlah penduduk paling banyak terdapat di Kecamatan Darul Makmur sebesar 46.412 Jiwa, sedangkan jumlah penduduk paling sedikit berada di Kecamatan Beutong Ateuh Banggalang yaitu sebesar 1.190 jiwa. Kepadatan penduduk Kabupaten Nagan Raya pada Tahun 2020 mencapai 48 Jiwa/Km^2. Sedangkan kecamatan dengan kepadatan penduduk tertinggi yaitu Kecamatan Seunagan mencapai 281 Jiwa/Km^2. Dan Kecamatan dengan kepadatan penduduk terkecil yaitu Kecamatan Beutong Ateuh Banggalang yaitu 5 Jiwa/$Km^{2.}$ Laju pertumbuhan penduduk di Nagan Raya mencapai 1,83 persen sementara laju pertumbuhan penduduk di Aceh 1,65 persen. Hal ini menandakan bahwa beban pertumbuhan penduduk di nagan raya sangat tinggi.

2.3.2. Aspek Kesejahteraan Masyarakat

Permasalahan yang mencakup pada aspek kesejahteraan masyarakat meliputi: Pertumbuhan Ekonomi, Angka Kemiskinan Aceh, Laju Inflasi, Pendapatan per kapita,

Ketimpangan pendapatan, Indeks Pembangunan Manusia (IPM) dan Tingkat Pengangguran Terbuka (TPT).

1. Pertumbuhan Ekonomi

Pertumbuhan ekonomi Kabupaten Nagan Raya menunjukkan pertumbuhan yang fluktuatif. Pada tahun 2016 angka pertumbuhan ekonomi Kabupaten Nagan Raya sebesar 4,05 persen. Pada tahun 2019 angka pertumbuhan ekonomi Kabupaten Nagan Raya mencapai 6,77 persen merupakan angka tertinggi dalam kurun waktu lima tahun terakhir. Namun pada tahun 2021 mengalami penurunan menjadi 3,12 persen. Kondisi ini lebih tinggi angka pertumbuhan ekonomi Provinsi Aceh sebesar 2,82 persen namun masih lebih rendah dari angka pertumbuhan ekonomi Nasional sebesar 3,51 persen.

2. Pendapatan Per Kapita

Pendapatan per-kapita atas dasar harga konstan (ADHK) mengalami pertumbuhan rata-rata sebesar 3,61 persen per-tahun. berdasarkan ADHK tersebut, pendapatan per-kapita penduduk Kabupaten Nagan Raya selama kurun waktu antara 2017-2021 menunjukkan tren peningkatan ADHK. Hingga tahun 2021, pendapatan per-kapita ADHK penduduk Kabupaten Nagan Raya tercatat sebesar Rp. 19,53 juta, yang meningkat secara rata-rata 3,61 persen per-tahun , dimana pada tahun 2017, saat itu nilai pendapatan per-kapita ADHK penduduk Kabupaten Nagan Raya tercatat sebesar RP. 19,17 juta.

3. Angka Kemiskinan

Pada tahun 2017 persentase kemiskinan Kabupaten Nagan Raya sebesar 19,34 persen. Tahun 2018 samapi dangan tahun 2020 di tingkat kemiskinan juga mengalami perubahan penurunan masing-masing di angka 18,97 persen, 17,79 persen dan 17,07. Begitu juga halnya untuk tahun 2021 tingkat kemiskinan terus mengalami penurunan dari tahun sebelumnya yaitu sebesar 18,23 persen. Namun kondisi kemiskinan di Kabupaten Nagan Raya masih jauh tinggi bila dibandingkan dengan angka kemiskinan Provinsi Aceh sebesar 15,33 persen dan Nasional sebesar 9,71 persen pada tahun 2021.

Indeks Kedalaman Kemiskinan (P1) Kabupaten Nagan Raya pada tahun 2021 sebesar 3,5 lebih tinggi dibandingkan dengan Provinsi Aceh sebesar 2,95 dan Nasional sebesar 1,67. Selanjutnya Indeks Keparahan Kemiskinan (P2) Kabupaten Nagan Raya pada tahun 2021 sebesar 0,94 lebih tinggi dibandingkan dengan Provinsi Aceh sebesar 0,81 dan Nasional sebesar 0,42.

4. Laju Inflasi

Inflasi merupakan tingkat kenaikan harga-harga yang terjadi secara umum pada suatu tahun tertentu. Seberapa besar tingkat inflasi yang terjadi selama ini di Kabupaten Nagan Raya dapat dicermati dari angka inflasi Kabupaten Meulaboh. Mengutip publikasi data BPS, pada tahun 2021, data yang ada menunjukkan, tingkat inflasi di Kota Meulaboh pada tahun 2017 dan tahun 2021 berada di atas rata-rata nasional, dan bahkan berada di atas Banda Aceh. Namun pada tahun pada tahun 2018 angkat inflasi di Kota Lhokseumawe berada di bawah angka nasional akan tetapi dibawah rata-rata Aceh. Tingkat inflasi di Kota Lhokseumawe pada tahun 2019 menalami penurunan di bawah rata-rata Aceh bahkan di bawah rata-rata nasional.

Namun pada tahun 2021 posisi ini berubah menjadi tertinggi baik di tingkat rata-rata nasional maupun di tingkat rata-rata provinsi. Perkembangan kecenderungan kenaikan harga-harga barang dan jasa di Kabupaten Nagan Raya yang tergambar dari laju inflasi selama ini mulai menunjukkan kecenderungan dapat lebih terkendali dan terjaga dengan cukup baik. Hal tersebut merupakan suatu bentuk kemajuan yang perlu tetap dipertahankan, agar daya beli masyarakat tetap dapat menjangkau upaya mereka untuk memenuhi kebutuhan barang dan jasa dalam kehidupan sehari-hari, terutama bagi kelompok masyarakat miskin.

5. Indeks Pembangunan Manusia (IPM)

Indeks Pembangunan Manusia Kabupaten Aceh Nagan Raya pada tahun 2021 sebesar 69,31 dan masuk dalam kategori "sedang". Pencapaian ini meningkat 1,53 poin dari indeks tahun 2017 yang tercatat 67,78. Angka tersebut menunjukkan angka IPM Nagan Raya berada di bawah rata-rata Aceh pada tahun 2021 yaitu sebesar (72,18) dan Nasional (72,29). Dan posisi Kabupaten Nagan Raya berada pada peringkat 16 dari 23 kabupaten/kota di Provinsi Aceh. Perkembangan Indeks Pembangunan Manusia tahun 2017 sampai dengan 2021.

6. Ketimpangan Pendapatan

Indeks gini Kabupaten Nagan Raya tahun 2019 adalah 0,252 menunjukkan bahwa di Kabupaten Nagan Raya pemerataan pendapatan penduduk masuk dalam kategori tingkat ketimpangan rendah. Walaupun mengalami fluktuasi dari tahun 2017 s/d 2021 namun masih tergolong kesejangannya rendah dan berada dibawah indeks Aceh dan Nasional. Peningkatan ketimpangan ini berbanding terbalik dengan laju indeks gini di Provinsi Aceh

dan Indonesia. Untuk indeks gini Provinsi Aceh dan Indonesia, trendnya terus mengalami penurunan.

7. Tingkat Pengangguran Terbuka (TPT)

Tingkat Pengangguran Terbuka (TPT) di Kabupaten Nagan Raya mengalami peningkatan selama kurun waktu 4 (empat) Tahun terakhir. Pada tahun 2017, TPT Kabupaten Nagan Raya sebesar 4,11 persen meningkat menjadi 4,99 persen pada tahun 2021. Kondisi ini masih berada dibawah Tingkat Pengangguran Terbuka (TPT) Provinsi Aceh sebesar 6,30 persen dan Nasional sebesar 6,49 persen pada tahun 2021.

2.3.3. Aspek Pelayanan Umum

A. Layanan Urusan Keistimewaan Aceh

1. Pendidikan Islami

Pendidikan Islami adalah proses pendidikan yang mengedepankan nilai-nilai islami yang bertujuan untuk memadukan dan menyempurnakan iman dan amal saleh untuk tercapainya kesejahteraan hidup di dunia dan akhirat. Pendidikan islami di Kabupaten Nagan Raya dilaksanakan melalui lembaga-lembaga formal maupun non formal. Beberapa lembaga pendidikan islami yang merupakan lembaga formal seperti Madrasah-madrasah yang dikelolah oleh Kementerian Agama dan sekolah islam terpadu yang dikelola oleh pihak swasta. Selain itu terdapat sejumlah lembaga pendidikan non formal seperti pesantren dan dayah yang dikelola oleh ulama-ulama terkemuka di Kabupaten Nagan Raya.

2. Keagamaan Syariat Islam

Syariat Islam merupakan keseluruhan peraturan atau hukum yang mengatur tata hubungan manusia dengan Allah SWT, manusia dengan manusia, manusia dengan alam (lingkungannya), berdasarkan Al-Qur`an dan Hadist dengan tujuan terciptanya kemaslahatan dan kebaikan hidup umat manusia di dunia dan akhirat. Dalam rangka mengoptimalkan pelaksanaan dan pengawasan terhadap penegakan Syari`at Islam di Kabupaten Nagan Raya, diperlukan koordinasi yang baik antara pihak-pihak terkait seperti Dinas Syari`at Islam, Satpol PP dan Wilayatul Hisbah termasuk unsur TNI dan POLRI. Syari`at Islam harus dipahami sebagai suatu rahmat sehingga dalam pelaksanaanya akan timbul suatu kesadaran untuk melaksanakannya secara ikhlas dan tanpa paksaan dari pihak manapun.

Berdasarkan kondisi pelaksanaan Syariat Islam di Kabupaten Nagan Raya masih menunjukkan permasalahan salah satunya ditinjau dari rata-rata jamaah mesjid per waktu shalat. Pada tahun 2017 jumlah jamaah sebanyak 32 Orang dan mengalami peningkatan menjadi 38 Orang pada tahun 2021. Begitu pula jumlah mesjid yang melaksanakan sholat 5 (lima) waktu secara rutin masih dikategorikan rendah bila dibandingkan dengan total mesjid yang ada di Kabupaten Nagan Raya. Pada tahun 2017 jumlah mesjid yang melaksanakan sholat 5 (lima) waktu secara rutin sebanyak 48 mesjid dan mengalami sedikit peningkatan menjadi 55 mesjid yang melaksanakan sholat 5 (lima) waktu secara rutin pada tahun 2021.

B. Layanan Urusan Wajib

1. Layanan Urusan Wajib Dasar

a. Pendidikan

- Berdasarkan data tahun 2012, persentase penduduk usia 4-6 tahun yang telah memasuki TK/RA sebesar 18,71 persen dari total penduduk usia 4-6 tahun (8.430) orang. Sedangkan pada tahun 2020 partisipasi penduduk usia 4-6 tahun mengalami peningkatan yaitu menjadi 28,94 persen dari total penduduk usia 4-6 tahun (8.575) orang.
- Perkembangan Angka Partisipasi Kasar (APK) pada semua jenjang pendidikan selama lima tahun terakhir terlihat bervariasi. Pada Tahun 2019, APK tingkat SD/MI sebesar 109,30 persen, turun menjadi 107,85 persen pada tahun 2020. Untuk tingkat pendidikan SMP/MTs, capaian APK pada tahun 2019, tercatat APK tingkat SMP/MTs sebesar 103,50 persen dan menurun menjadi 100,24 persen tahun 2020. Untuk tingkat pendidikan SMA/SMK/MA, capaian APK pada tahun 2019 sebesar 81,57 persen dan meningkat menjadi 85,15 persen tahun 2020.
- Angka rata-rata lama sekolah masyarakat Kabupaten Nagan Raya pada tahun 2017 sebesar 8,25 Tahun dan terus meningkat pada tahun 2021 menjadi 8,69 Tahun. Kondisi ini masih rendah bila dibandingkan dengan angka rata-rata lama sekolah Provinsi Aceh sebesar 9,77 Tahun dan Nasional sebesar 8,97 Tahun.

b. Kesehatan

- Pada tahun 2017 di Kabupaten Nagan Raya jumlah Angka Kematian Bayi (AKB) sebesar 33 bayi dengan jumlah kelahiran hidup sebesar 2.926 bayi.

Mengalami peningkatan pada tahun 2021 sebanyak 52 Angka Kematian Bayi (AKB) dengan jumlah kelahiran hidup sebesar 2.734 bayi. Kondisi Angka Kematian Bayi (AKB) di Kabupaten Nagan Raya masih tinggi bila dibandingkan dengan Angka Kematian Bayi Provinsi Aceh sebanyak 11 bayi per 1000 Kelahiran hidup.

- Pada Tahun 2019 AKABA Kabupaten Nagan Raya turun menjadi 60 balita per 1000 kelahiran hidup. Untuk mencapai target penurunan kematian balita, maka peningkatan akses dan kualitas pelayanan bagi balita menjadi prioritas utama.
- Dalam lima tahun terakhir kasus kematian ibu di Kabupaten Nagan Raya terus meningkat drastis. Hal ini dapat dilihat pada tahun 2017 Angka Kematian Ibu di Kabupaten Nagan Raya sebesar 99.8%, dan semakin meningkat drastis pada tahun 2021 sebesar 438.91%. Angka ini tergolong cukup tinggi. Untuk itu perlu upaya-upaya untuk terus menekan kasus kematian ibu, yang pada akhirnya diharapkan tidak ada lagi kematian ibu selama hamil, melahirkan, dan nifas pada tahun yang akan datang.
- Pada tahun 2021 Angka Harapan Hidup Kabupaten Nagan Raya adalah 69,22 Tahun. Kondisi ini masih di bawah rata-rata Angka Harapan Hidup Provinsi Aceh yaitu 69,96 Tahun dan rata-rata nasional yaitu 71,57 Tahun.
- Bupati Nagan Raya telah menetapkan beberapa lokus pencegahan dan penanganan stunting di kabupaten Nagan Raya yang memenuhi standar indikator World Health Organization (WHO) yaitu dengan prevelensi stunting diatas 20 % dan lokasi dengan permasalahan yang tinggi terhadap sanitasi dan air bersih yang ditetapkan oleh Dinas Kesehatan Kabupaten Nagan Raya. Pada tahun 2021 pravelansi stunting di Kabupaten Nagan Raya sebesar 37,32 persen. Kondisi ini jauh lebih tinggi bila dibandingkan dengan prevelansi stunting Provinsi Aceh sebesar 33,20 persen dan prevelansi stunting Nasional sebesar 24,40 persen.
- Kabupaten Nagan Raya pertama sekali terjadi lonjakan kasus pada bulan Agustus Tahun 2020 dengan jumlah 17 kasus dan meninggal 4 Kasus, meningkat menjadi 68 kasus pada bulan September dengan jumlah yang meninggal 7 kasus, kemudian pada bulan Oktober menurun menjadi 40 kasus, yang meninggal 5 kasus.

c. Pekerjaan Umum dan Penataan Ruang

- Panjang jalan Kabupaten dengan kondisi baik masih sangat kecil persentasenya sebesar 26,6 persen atau setara dengan 246.124 Km dari total panjang jalan Kabupaten yaitu 924.421 Km.
- Rasio panjang jalan Kabupaten Nagan Raya adalah sebesar 1,12 tahun 2012 menurun menjadi 0,163 pada tahun 2019. Hal ini berarti dalam 0,163 meter panjang jalan melayani 1 (satu) orang penduduk pada tahun 2019.
- Persentase perbandingan terhadap Jumlah seluruh kawasan permukiman penduduk dengan Rasio 6/222 atau sebesar 0,027

d. Sanitasi

- Akses air minum layak pada tahun 2021 mengalami peningkatan sebesar 86,29 %. Adapun kriteria yang digunakan untuk menghitung pencapaian akses air minum layak terdiri dari Jaringan Perpipaan dan jaringan bukan perpipaan. Untuk jaringan bukan perpipaan terdiri dari : sumur gali terlindung, sumur gali dengan pompa, sumur bor dengan pompa, terminal air, mata air terlindung dan penampungan air hujan serta depot air minum. Untuk jaringan perpipaan, akses air minum tahun 2021 hanya 4,27%.

e. Perumahan Rakyat dan Kawasan Permukiman

- Rasio rumah layak huni adalah perbandingan jumlah rumah layak huni dengan jumlah penduduk, perkembangan rumah layak huni sampai 2019 sebesar 0,431 persen.

f. Ketenteraman, Ketertiban Umum, dan Perlindungan Masyarakat

- Stabilitas kondisi politik dan keamanan sangat berpengaruh terhadap penyelenggaraan pemerintahan daerah. Keadaan yang kondusif tersebut akan menciptakan suasana aman, tertib, tentram dan damai guna mewujudkan keberhasilan pelaksanaan tujuan pembangunan untuk mendukung terselenggaranya pembangunan daerah secara dinamis.

g. Sosial

- Pemerintah Kabupaten Nagan Raya melalui Dinas Sosial berupaya keras dalam melakukan pembinaan terhadap Penyandang Masalah Sosial (PMKS) guna mengurangi jumlah penurunan kompleksitas permasalahan kesejahteraan sosial, diantaranya seperti kemiskinan, kecacatan, keterlantaran, ketunaan sosial, keterasingan/keterpencilan, korban bencana, diskriminasi, korban tindak kekerasan dan eksploitasi

2. Layanan Urusan Wajib Non Dasar

a. Ketenagakerjaan

- Tingkat pendidikan angkatan kerja di Kabupaten Nagan Raya masih rendah. Tahun 2017, tingkat partisipasi Angkatan kerja sangat menonjol, yaitu mencapai 26,75 persen. Berdasarkan komposisi usaha yang paling banyak penduduk bekerja di sektor pertanian sebesar 42,26 persen. Kemudian sektor industry pengolahan penduduk yang bekerja sebesar 37,71 persen. Kemudian penduduk yang bekerja pada sektor jasa sebesar 20,02 persen.

b. Pangan

- Ketersediaan pangan berfungsi menjamin pasokan pangan untuk memenuhi kebutuhan seluruh penduduk dari segi kualitas, kuantitas, keragaman dan keamanan. Pada tahun 2012-2019 terjadi surplus beras dan pangan setara beras di Kabupaten Nagan Raya. Hal ini menunjukkan produksi beras untuk mencukupi kebutuhan beras penduduk masih terjadi surplus yang dapat dikonsumsi penduduk di luar Kabupaten Nagan Raya.

c. Kepemudaan dan Olahraga

- Pemerintah Kabupaten Nagan Raya telah membangun dan mengembangkan berbagai sarana olahraga yang tersebar di kecamatan dan ibukota Kabupaten Nagan Raya dengan jumlah lapangan/sarana olahraga pada sampai dengan tahun 2021 berjumlah 236 unit . Jumlah klub olahraga yang menjadi wadah dalam pengembangan kegiatan olahraga di Kabupaten Nagan Raya sampai tahun 2021 adalah sebanyak 225 klub olah raga dengan jumlah cabang olah raga sebanyak 23 cabang.
- Minimnya jumlah prestasi olahraga ini juga sangat dipengaruhi dengan jumlah atlet yang berprestasi yang juga mengalami penurunan, pada tahun 2016 hanya ada 3 orang atlet yang berprestasi, yaitu atlet canagn olahraga silat, taekwondo dan bulutangkis. Hal ini juga disebabkan karena sedikit sekali pembinaan yang dilakukan oleh Pemerintah Kabupaten Nagan Raya terhadap para atlet muda, hal ini ditunjukkan dari tahun 2012 sampai dengan 2016 pembinaan tersebut mengalami penurunan yaitu 0,29% pada tahun 2016. Selanjutnya untuk tahun 2017 Jumlah prestasi adalah 5 prestasi, meningkat di

tahun 2018 menjadi 17 prestasi, masih terus meningkat di tahun 2019 menjadi 22 prestasi. Dan ditahun 2020 Jumlah prestasi di bidang olah raga kembali menurun hingga mencapai 8 prestasi.

d. Pemberdayaan Perempuan dan Perlindungan Anak

- Masih rendahnya partisipasi perempuan di ruang publik, terutama dalam lembaga eksekutif maupun legislatif. dikarenakan beberapa faktor antara lain tingkat pendidikan maupun kemauan dalam berpartisipasi untuk mengatasi berbagai rintangan yang dihadapi di lembaga pemerintah dan faktor-faktor lainnya.

e. Pertanahan

- Konflik atas tanah yang berkepanjangan, yang melibatkan komunitas, perusahaan perkebunan serta pertarungan kekuasaan antara pemerintah pusat dan daerah. Sengketa, konflik dan perkara pertanahan sepertinya tidak pernah surut, bahkan cenderung terus meningkat baik intensitas maupun keragamannya, seiring dengan semakin sulitnya akses untuk memiliki tanah dan bertambahnya kesenjangan posisi tawar-menawar antara ketiga aktor pembangunan yakni pemerintah, swasta dan masyarakat untuk memperoleh hak atas tanah.

f. Lingkungan Hidup

- Disadari bersama bahwa dalam pengelolaan sampah tidak mungkin hanya dilakukan oleh pemerintah, namun peran swasta dan masyarakat harus dilibatkan, melalui peningkatan kesadaran masyarakat dalam mengelola sampah. Adapun timbulan sampah yang ditangani di Kabupaten Nagan Raya pada tahun 2017 sebesar 19,56 persen dan terus meningkat menjadi 26,37 persen pada tahun 2021.
- Optimalisasi Ruang Terbuka Hijau yang masih rendah sebesar 7,80% dari 30 % dari luas kawasan perkotaan sebesar 743.97 Ha.

g. Perhubungan

- Selama tahun 2012-2019, rasio panjang jalan kabupaten terhadap kendaraan penumpang di Kabupaten Nagan Raya berfluktuatif. Hal tersebut juga sangat dipengaruhi dari pertumbuhan pertambahan pembangunan jalan dan pertumbuhan jumlah kendaraan penumpang.

h. Koperasi dan UKM

- Kabupaten Nagan Raya memiliki potensi usaha kecil dan menengah (UKM) yang cukup menggembirakan. Data Dinas Perindustrian, Perdagangan dan Koperasi Nagan Raya tahun 2020, mencatat bahwa jumlah industri tradisional di Nagan Raya adalah sebanyak 3587 unit pada tahun 2019. Penyumbang terbanyak pada industri ini di tahun 2019 adalah industri dari besi dan industri jasa, masing- masing sebanyak 967 unit. Jumlah industri barang lainnya berada pada posisi berikutnya, yaitu makanan dan tembakau dan industri dari bahan galian, masing-masing sebanyak 772 unit.
- Dampak COVID-19 bagi pelaku UMKM terhadap produktivitas yang dihasilkan mengalami penurunan sehingga perlu adanya bantuan modal untuk pengembangan usaha. Selain itu, koperasi aktif hanya sebesar 66,43 persen dari 195 koperasi yang ada. Pembinaan koperasi masih rendah yaitu sebanyak 30 koperasi, untuk itu pemberdayaan koperasi menjadi penting terhadap keberlangsungan aktivitas pelaku usaha.

3. Layanan Urusan Pilihan

a. Kebudayaan

Pelestarian Kebudayaan di Kabupaten Nagan Raya masih rendah dan belum menjadi perhatian khusus. Hal ini terlihat dari tidak ada pemeliharaan 3 cagar budaya yang dikelola khusus oleh Pemerintah Daerah serta masih minimnya jumlah benda, situs dan kawasan cagar budaya yang dilestarikan sebanyak 4 benda dari 80 item. Selain itu, tidak ada event kebudayaan yang diselenggarakan oleh Kabupaten Nagan Raya untuk peningkatan pelestarian kebudayaan lokal maupun nasional.

b. Pariwisata

Pengembangan obyek wisata dan daya tarik wisata di Kabupaten Nagan Raya belum dikelola dengan baik. Hal ini terlihat dari beberapa kawasan wisata yang sudah dijadikan tujuan wisata, belum didukung oleh sarana dan prasarana yang memadai yang dapat menunjang sektor pariwisata. Begitu juga dengan promosi wisata belum dikemas dengan baik oleh Pemerintah Kabupaten Nagan Raya. Jika sektor pariwisata dikembangkan dengan baik maka akan memberikan dampak yang cukup besar bagi pengembangan ekonomi daerah serta dapat mendorong tumbuhnya sektor-sektor jasa lainnya.

c. Pertanian dan Kehutanan

Dalam kurun waktu tahun 2015-2020 sektor Pertanian, Kehutanan, dan Perikanan memberi kontribusi terbesar terhadap PDRB atas dasar harga berlaku yang berada di sekitar angka 35-45 persen. Subsektor Pertanian, Peternakan, Perburuan, dan Jasa Pertanian merupakan subsektor yang paling dominan. Hal ini terlihat dari kontribusi yang mencapai 30-40 persen dari total PDRB atas dasar harga berlaku.

d. Energi dan Sumber Daya Mineral

Dalam upaya mendukung stabilisasi distribusi kelistrikan di wilayah pantai timur, tengah, dan pantai barat, serta wilayah selatan Aceh, pemerintah pusat telah membangun PLTU di Suak Puntong, Kecamatan Kuala Pesisir, Kabupaten Nagan Raya. Adanya pembangkit listrik tersebut diharapkan masalah kelistrikan di Kabupaten Nagan Raya, termasuk wilayah pantai barat-selatan Aceh dapat teratasi secara berkelanjutan serta berdampak positif terhadap percepatan aktivitas ekonomi masyarakat.

e. Perdagangan

Saat ini, pusat perdagangan terbesar di Kabupaten Nagan Raya terdapat di Simpang Peut, Kecamatan Kuala, Alue Bilie, Kecamatan Darul Makmur, dan Jeuram, Kecamatan Suka Makmue. Kategori Perdagangan Besar dan Eceran Reparasi Mobil dan Sepeda Motor menyumbang kontribusi yang cukup besar dalam perekonomian Kabupaten Nagan Raya yaitu selalu di atas 10 persen pada 2015-2019.

f. Perindustrian

Sektor industri yang terdapat di Kabupaten Nagan Raya hanya subsektor industri nonmigas. Dilihat dari segi kontribusi atau peranannya terhadap PDRB Kabupaten Nagan Raya, sektor ini memiliki kontribusi di atas dua persen dari tahun 2012 sampai tahun 2016. Kontribusi ini relatif masih kecil dalam membentuk perekonomian yang kuat di kabupaten Nagan Raya. Walaupun begitu, kontribusinya memiliki tren naik dari tahun ke tahun. Pada tahun 2012 kategori ini memiliki kontribusi sebesar 2,36 persen dan naik menjadi 3,53 persen pada tahun 2016. Dan Pertumbuhan industri pengolahan naik lagi sebesar 6,96% di tahun 2019.

g. Kelautan Perikanan

Potensi kelautan dan perikanan di Kabupaten Nagan Raya yang tergarap saat ini masih relatif menggembirakan. Implikasinya, produksi perikanan laut berfluktuatif sepanjang delapan tahun terakhir. Tahun 2012, produksi perikanan laut 279.57 ton. Jumlah produksi perikanan laut tersebut terus meningkat hinga pada tahun 2019

tercatat sebanyak 2.865.29 ton atau senilai Rp. 47.478.519.000,-. Produksi perikanan laut tersebut tertinggi selama delapan tahun terakhir.

h. Transmigrasi

Pemerintah Kabupaten Nagan Raya telah menetapkan 5 lokasi transmigrasi dari tahun 2017-2021. Tahun 2017, penempatan jumlah KK pada 5 lokasi transmigrasi tersebut sebanyak 538 KK. Dan meningkat pada tahun 2021 sebanyak 571 kepala keluarga dari 5 lokasi tersebut. Adapun untuk transmigrasi lokal 4 lokasi dari tahun 2017-2021 penempatan jumlah KK terus meningkat di tahun 2021 jumlah KK yang menetap sebanyak 240 KK. Di lokasi transmigrasi lokal banyak fasilitas sarana dan prasarana yang belum memadai perlu peningkatan jalan, jembatan, gorong-gorong, UPT Ujong Lamie listrik belum memadai ada 22 KK yang belum memiliki listrik.

4. Penunjang Urusan Pilihan

a. Perencanaan Pembangunan

Lingkup perencanaan pembangunan merupakan salah satu layanan urusan wajib yang paling penting dalam pelaksanaannya. Dalam hal ini Badan Perencanaan Pembangunan Daerah atau yang disingkat dengan BAPPEDA merupakan instansi Pemerintah yang mempunyai tugas melaksanakan penyusunan dan pelaksanaan kebijakan Pemerintah Daerah Nagan Raya di bidang perencanaan pembangunan daerah.

b. Keuangan

Capaian indikator pengelolaan keuangan Kabupaten Nagan Raya telah Seperti Opini BPK terhadap laporan keuangan, persentase belanja langsung dengan belanja tidak langsung dan persentase belanja pendidikan telah sesuai dengan kententuan yang berlaku.

c. Kepegawaian Kepegawaian, Pendidikan dan Pelatihan

Pelaksanaan roda pemerintahan belum maksimal dikarenakan belum memiliki sarana dan prasarana yang memadai guna pengembangan *e-government* (sistem elektronik pemerintahan). Dalam hal ini proses kebijakan *simpeg* (administrasi kepegawaian elektronik) masih dalam pengembangan sehingga pelaksanaan tata kelola pemerintahan belum optimal terlihat dari distribusi aparatur pemerintah khususnya

guru, tenaga medis dan para medis serta penyuluh masih belum merata di semua wilayah, baik secara kualitas maupun kuantitas.

d. Penelitian dan Pengembangan

Peran fungsi litbang dari suatu daerah dapat diukur dengan persentase implementasi rencana kelitbangan; persentase pemanfaatan hasil kelitbangan; dan penerapan Sistem Inovasi Daerah (SIDa) yang di ukur dengan persentase perangkat daerah yang difasilitasi dalam penerapan inovasi daerah, dan persentase kebijakan inovasi yang diterapkan di daerah.

e. Pengawasan

Pelayanan bidang urusan pengawasan memberikan informasi seperti persentase tindak lanjut temuan, persentase pelanggaran pegawai dan jumlah temuan BPK terhadap penyelenggaraan pemerintahan baik administrasi maupun keuangan.

2.3.4. Aspek Daya Saing Daerah

a. Kemampuan Ekonomi Daerah

Nilai Konsumsi Rumah Tangga per kapita Kabupaten Nagan Raya dari tahun 2015 sampai 2019 terus meningkat. Nilai Konsumsi Rumah Tangga per kapita tahun 2019 telah mencapai 20.07 juta rupiah. Nilai ini meningkat dari tahun 2015 yang hanya mencapai 16.83 juta rupiah.

b. Fasilitas Wilayah/Infrastruktur

Fasilitas wilayah/infrastruktur merupakan penunjang daya saing daerah dalam ketersediaan (*availability)* fasilitas untuk mendukung aktivitas ekonomi di berbagai sektor pada suatu daerah atau antar daerah (wilayah). Semakin lengkap ketersediaan fasilitas wilayah/infrastruktur, maka semakin kuat daya saing daerah.

c. Iklim Berinvestasi

Beberapa faktor penyebab belum optimal investasi di Nagan Raya antara lain adalah:

- belum optimalnya promosi investasi;
- lemahnya dukungan regulasi investasi
- belum adanya insentif, kemudahan investasi dan jaminan keamanan bagi investor.
- Lahan Terbatas untuk sektor perkebunan.

Oleh karena itu, Pemerintah harus melakukan beberapa hal:

- peningkatan promosi investasi;

- menyediakan regulasi, insentif, kemudahan dan jaminan keamanan bagi investor.

d. Sumber Daya Manusia

Sumber Daya Manusia (SDM) yang berkualitas merupakan kunci keberhasilan pembangunan. Oleh karena itu, pembangunan SDM harus benar-benar diarahkan dan ditingkatkan agar mampu dan memiliki etos kerja yang kreatif, terampil, disiplin, produktif, dan profesional serta mampu memanfaatkan, mengembangkan dan menguasai ilmu pengetahuan dan teknologi dalam rangka melaksanakan pembangunan.

2.4. Isu-Isu Strategis Pembangunan Kabupaten Nagan Raya

Isu-isu strategis yang ditangani melalui proses pembangunan Kabupaten Nagan Raya tetap mencermati isu-isu strategis yang terjadi di tingkat Aceh dan nasional. Keseluruhan isu strategis diupayakan untuk ditangani dengan mengimplementasi program dan kegiatan yang tepat. Isu strategis merupakan perbedaan *(gap)* antara kondisi saat ini *(existing condition)* dengan harapan yang tergambar lewat tujuan pembangunan selama periode 2023-2026 sebagai masa transisi.

Adapun isu-isu strategis nasional, provinsi, dan Nagan Raya antara lain sebagai berikut:

a) Isu strategis untuk lingkup nasional meliputi:

1. Peningkatan produktivitas dan skala ekonomi pertanian, peternakan dan perikanan untuk mendukung kedaulatan pangan (melalui *food estate* dan korporasi petani dan nelayan);
2. Peningkatan investasi industri pengolahan untuk meningkatkan nilai tambah, memperluas lapangan kerja, dan meningkatkan pendapatan per kapita (melalui pengembangan *major project* pengembangan industri dan UMKM terpadu;
3. Peningkatan kualitas dan kuantitas infrastruktur jalan dan suplai kelistrikan (jalan tol dan pembangkit listrik);
4. Pengembangan pusat-pusat pertumbuhan baru di Sumatera, khususnya di wilayah pantai barat Sumatera; dan
5. Pengembangan Pusat Kegiatan Strategis Nasional (PKSN), Kawasan Ekonomi Khusus (KEK), Kawasan Industri, Kawasan Strategis Pariwisata dan Kawasan Strategis dan Khusus Wilayah sesuai dengan potensi masing-masing daerah.

b) Isu strategis di Aceh meliputi:

1. Peningkatan Kualitas Demokrasi;
2. Peningkatan Kualitas Kelembagaan, Tatalaksana dan Sumber Daya Aparatur;
3. Peningkatan Kualitas Penerapan Syariat Islam;
4. Peningkatan Kualitas Sumberdaya Manusia;
5. Pengembangan Kapasitas dan Daya Saing Keolahragaan dan
6. Peningkatan Kualitas Kesehatan Masyarakat;
7. Penurunan Angka Kemiskinan dan Kemiskinan Ekstrem;
8. Peningkatan Pertumbuhan Ekonomi;
9. Pengembangan Kemitraan dan Peningkatan Sumber Pendanaan
10. Optimalisasi Kemandirian Pangan;
11. Penciptaan Lapangan Kerja dan Penurunan Pengangguran;
12. Pengurangan Ketimpangan Antar Wilayah melalui Pembangunan Infrastruktur Dasar dan Strategis;
13. Optimalisasi Tata Kelola Lingkungan Hidup, Pelestarian Hutan dan Penanganan Bencana;
14. Penguatan Perdamaian secara Berkelanjutan;

Adapun Isu Strategis Kabupaten Nagan Raya

Adapun isu-isu strategis pembangunan yang ada di Kabupaten Nagan Raya adalah sebagai berikut:

1. Peningkatan Kualitas Demokrasi

Kabupaten Nagan Raya salah satu juga Kabupaten berada dibawah Pemerintah Aceh sebagaimana daerah lainnya di Indonesia, akan menghadapi Pemilihan Umum Legislatif dan Pemilihan Umum Kepala Daerah secara serentak pada tahun 2024. Berkenaan dengan hal tersebut Pemerintah Kabupaten Nagan Raya perlu menyiapkan pendanaan yang mencukup dan fasilitas yang memadai. Di samping itu Pemerintah Kabupaten Nagan Raya juga perlu mendorong pelaksanaan Pemilu dan Pilkada serentak yang adil, transparan dan bebas money politic dalam pelaksanaan pesta demokrasi tersebut. Hal yang tidak kalah pentingnya adalah memastikan keterwakilan perempuan dalam pesta demorasi tersebut.

2. Peningkatan tata kelola pemerintahan dan pelayanan publik

Masih terdapat hal-hal yang berkaitan dengan masih kurangnya kemampuan dalam membangun tata kelola pemerintahan yang baik. Untuk dapat mewujudkan pemerintahan yang baik, maka perlu dilakukan hal-hal sebagai berikut:

a. Membangun profesionalisme, kompetensi, dan integritas aparatur pemerintah daerah dalam melaksanakan tugas dengan meningkatkan moral, kejujuran, dan ketulusan dalam bekerja;
b. Meningkatkan pelayanan publik atau pelayanan umum yang bersifat responsif/aktif;
c. Penguatan penyelenggaraan pemerintahan dalam melaksanakan praktik *good and clean governance* mencakup penguatan gerakan anti korupsi, transparansi, penyelenggaraan pemerintahan yang efektif (berdaya guna) dan efisien (berhasil guna), penguatan audit internal, dan partisipasi masyarakat madani dalam membangun rasa memiliki dan bertanggung jawab;
d. Penguatan azas akuntabilitas berupa pertanggung jawaban pejabat publik terhadap masyarakat dalam membangun pemerintahan yang bersih dan berwibawa; dan Penguatan manajemen sistem informasi yang meliputi: pengelolaan *database* dan *monitoring* dan pengendalian

3. Pelaksanaan Syariat Islam dan Keistimewaan Aceh

Dalam hal pelaksanaan penerapan syariat Islam, terutama yang berkaitan dengan peningkatan kemampuan membaca Al-Quran di kalangan anak anak, orang dewasa dan lanjut usia diupayakan melalui kegiatan berupa kelompok pengajian membaca Al Quran dengan memberdayakan balai-balai dan meunasah pada setiap gampong. Mengoptimalkan peran ulama dalam pembangunan dan peningkatan SDM tentang syariat Islam juga penting dalam mempengaruhi minat belajar Al quran dan ilmu agama di kalangan masyarakat. Upaya ini dilakukan bersamaan dengan peningkatan pelatihan dan pemberian beasiswa dalam ikhtiar mencetak ulama di lembaga pendidikan yang ada. Selanjutnya, kegiatan dan event-event islami yang masih kurang pembinaannya selama ini perlu ditingkatkan. Oleh sebab itu, ketersediaan pendanaan yang memadai perlu disediakan oleh pemerintah daerah, baik melalui APBK maupun sumber-sumber lainnya yang tidak mengikat dan dapat dipertanggung jawabkan.

Disamping itu, perhatian terhadap peningkatan minat pemuda dalam pemahaman syariat Islam penting diberikan. Untuk hal tersebut, peran pemuda dalam pelaksanaan syariat Islam perlu dibina dengan baik terutama melalui pemberdayaan karang taruna

yang ada serta sosialisasi dan pembinaan pemuda tentang bahaya aliran sesat. Secara bersamaan, penting juga diberikan perhatian terhadap keberadaan regulasi yang berkaitan dengan kelengkapan instrumen hukum/pembinaan tentang penguatan syariat Islam (narkoba, hari besar Islam, waktu shalat, waktu adzan, pakaian, olahraga, pertunjukan kesenian dan rekreasi). Pembentukan instrumen hukum ini dinilai sangat penting dalam rangka penguatan implementasi syariat Islam di daerah Nagan Raya.

Penanganan perdamaian yang masih menyisakan pekerjaan rumah adalah pemberdayaan ekonomi, terutama janji penyediaan lahan. Umumnya penyediaan lahan oleh pemerintah kabupaten/kota kepada mantan kombatan/tapol napol dan korban konflik hanya berupa pembagian lahan tanpa adanya legalitas (pengurusan sertifikat tanah) dan tidak diikuti dengan program pengembangan ekonomi yang konkrit. Sebahagian dari tanah yang dibagi tersebut masih berupa kawasan hutan produksi atau hutan produksi terbatas yang masih membutuhkan proses yang panjang sehingga dapat dimanfaatkan. Begitu halnya mengenai Bidang Keistimewaan, Syariat Islam dan Perdamian Aceh, dengan tujuan untuk memantapkan sistem pendidikan dayah, Kelanjutan program reintegrasi serta Kelanjutan program kelembagaan asimetris.

4. Peningkatan Kualitas Pendidikan dan Kapasitas Sumber Daya Manusia

Isu pelayanan pendidikan yang berkualitas di tujukan untuk meningkatkan aksesibilitas sektor pendidikan dasar dan menengah keseluruh lapisan masyarakat. Dengan meningkatnya aksesibilitas sektor pendidikan diharapkan dapat menurunkan angka putus sekolah, meningkatkan angka partisipasi sekolah, angka partisipasi murni, dan angka melek huruf. Disamping itu dalam rangka mencapai pelayanan pendidikan yang berkualitas juga dapat dilakukan dengan pemerataan guru, peningkatan sarana dan prasarana pendidikan termasuk peningkatan kompentensi, sertifikasi, dan kualifikasi tenaga pendidikan. Isu ini juga diarahkan kepada upaya untuk mewujudkan pendidikan vokasional yang unggul dan berdaya saing.

Berkaitan dengan upaya peningkatan literasi masyarakat, dapat dilakukan dengan optimalisasi fasilitas dan pelayanan pustaka daerah maupun gampong. Selain itu juga dapat dilakukan dengan melakukan sosialisasi dan promosi untuk meningkatkan minat baca masyarakat.

Pendidikan merupakan salah satu kunci penting untuk meningkatkan kualitas SDM di Kabupaten Nagan Raya. Layanan pendidikan yang baik dan layak akan memotivasi dan

memudahkan masyarakat melanjutkan pendidikan yang lebih tinggi sehingga berdampak pada perbaikan kualitas SDM. Dengan modal keterampilan yang tinggi akan memperbesar peluang mereka meraih kesempatan kerja dalam dunia kerja. Peningkatan peran *skill development center* (SDC) perlu terus didorong untuk menghasilkan tenaga kerja yang terampil dan dapat diterima di pasar tenaga kerja. Selain itu, pemberdayaan perempuan dan perlindungan anak perlu menjadi fokus dalam peningkatan kualitas dan kapasitas sumber daya manusia.

5. Penanggulangan Kemiskinan/Kemiskinan Ekstrim

Kabupaten Nagan Raya masih mengalami masalah tingginya angka kemiskinan. Angka kemiskinan di kabupaten ini berada di atas rata-rata angka nasional dan rata-rata Aceh. Adanya pandemi Covid 19 turut menyebabkan bertambahnya angka kemiskinan di Nagan Raya. Selain persentase kemiskinan yang tinggi, Kabupaten Nagan Raya juga harus memastikan terpenuhinya layanan dasar, jaminan dan perlindungan sosial, serta meningkatkan pendapatan masyarakat minimal di atas garis kemiskinan ekstrem (setara 1,9 USD) per hari.

Sarana dan prasarana pertanian dan perikanan termasuk pasar rakyat dan pasar induk perlu dioptimalkan serta dikembangkan. Hal ini penting untuk meningkatkan pemberdayaan ekonomi masyarakat dan menurunkan angka kemiskinan.

Pendekatan untuk menangani persoalan dan sasaran di atas bersifat menyeluruh dan multi sektoral. Dalam hal ini beberapa kebijakan dapat ditempuh antara lain seperti penciptaan iklim usaha yang kondusif dan prospektif, sehingga kegiatan pembangunan dapat berlangsung dan diarahkan lebih bersifat intensif tenaga kerja *(labor intensive)* di masing-masing sektor baik langsung maupun tidak langsung. Disamping itu, kebijakan sektoral juga ditempuh untuk meningkatkan nilai tukar petani. Dalam konteks ini, proses perencanaan dan pelaksanaan usaha yang berorientasi perluasan kesempatan kerja terus diupayakan, khususnya di daerah-daerah padat penduduk, miskin, dan juga di daerah-daerah pemukiman baru.

Upaya penanggulangan kemiskinan juga diarahkan pada peningkatan keahlian dan pengembangan sarana pendukung usaha serta akses permodalan bagi masyarakat miskin dan rentan miskin. Dengan upaya ini diharapkan dapat mendorong masyarakat miskin keluar dari kemiskinan dengan memanfaatkan potensi dan sumber daya yang dimilikinya dengan tetap mempertimbangkan tujuan pembangunan berkelanjutan.

6. Peningkatan Pelayanan Kesehatan Masyarakat

Dalam bidang kesehatan difokuskan untuk meningkatkan pelayanan kesehatan kepada masyarakat. Hal ini dilakukan melalui upaya peningkatan fasilitas kesehatan, kualitas, dan kuantitas tenaga kesehatan dengan memperhatikan daya dukung dan daya tampung sarana dan prasarana yang ada termasuk lingkungan serta mempertimbangkan tujuan pembangunan berkelanjutan.

Melalui penanganan isu strategis ini, maka pelayanan kesehatan diharapkan mampu menjangkau semua lapisan masyarakat secara berkualitas, terukur, dan akuntabel. Pemasalahan yang masih ditemui antara lain adalah masih adanya angka kematian bayi sekitar 12/1000 kelahiran dan terjadinya kematian balita 13/1000 bayi yang hidup. Disamping itu, masih ada jumlah bayi ber gizi buruk sekitar 16/1000 bayi. Untuk itu, permasalahan ini harus mampu ditekan sekecil mungkin dan seoptimal mungkin dapat ditiadakan. Isu *stunting* juga mesti diberikan perhatian mengingat angka *stunting* di Nagan Raya masih 27,17 persen, atau melebih angka nasional yang hanya 20,0 persen. Sementara itu, jumlah puskesmas dan posyandu sudah memadai dengan ratio 1 : 78. Namun, yang harus dioptimalkan adalah peningkatan kualifikasi tenaga kesehatan dan obat-obatan.

Angka penularan Covid 19 di Kabupaten Nagan Raya menunjukkan angka dalam beberapa bulan terakhir terus mengalami penurunan dengan ditandai berkurangnya kasus harian yang ditemukan. Meskipun demikian tingkat kewaspadaan dan upaya pencegahan tidak boleh lemah. Hal ini penting mengingat perkembangan pandemi Covid 19 sangat dinamis, di mana setiap saat dapat bermutasi menjadi varian-varian baru yang lebih berbahaya. Untuk itu penanganan Covid 19 saat ini lebih menitikberatkan pada penciptaan imunitas masyarakat melalui perluasan cakupan vaksisasi, dan aksi pencegahan lainnya seperti tetap memakai masker, menjaga jarak, menunda atau membatasi perjalanan dan juga mengiringi dengan doa.

Masih tingginya kasus *stunting* memberikan implikasi buruk terhadap pembangunan dan kemajuan di Kabupaten Nagan Raya. *Stunting* mengancam kualitas dan produktivitas sumber daya manusia (SDM). Anak-anak yang *stunting* rentan diserang oleh berbagai penyakit, sehingga akhirnya dapat menurunkan perkembangan daya saing SDM. Intervensi untuk menurunkan angka *Stunting* dilakukan secara terintegrasi dengan fokus pada upaya percepatan pelaksanaan 8 (delapan) aksi konvergensi stunting terintegrasi. Ini dilakukan dengan melibatkan seluruh pemangku kepentingan guna mempercepat pencapaian penurunan dan pencegahan stunting di Kabupaten Nagan

Raya. Pelaksanaan intervensi penurunan *stunting* juga merupakan bagian dari isu strategis nasional yang intinya untuk menciptakan generasi penerus bangsa yang sehat, cerdas, kreatif dan produktif.

7. Peningkatan Pertumbuhan Ekonomi melalui Produksi Pertanian, Perkebunan dan Perikanan serta Pengelolaan UMKM, Pengembangan Agrobisnis dan Kawasan Industri Terpadu (KIT) Kabupaten Nagan Raya

Perkembangan perekonomian di Nagan Raya dapat dilihat melalui laju pertumbuhan PDRB. dalam kurun waktu 2017-2021, pertumbuhan ekonomi Kabupaten Nagan Raya menunjukkan kecederungan yang terus meningkat, meskipun sedikit berfluktuasi. Sektor pertanian merupakan sektor yang memiliki kontribusi terbesar dalam struktur perekonomian Kabupaten Nagan Raya dengan kontribusi mencapai 44,99% dari total PDRB, meskipun perannya terus cenderung menurun. Hal ini terlihat dari tren pertumbuhan PDRB sector pertanian yang menurun dari 6,1% pada tahun 2017 menjadi 1,99% di tahun 2021. Kebijakan-kebijakan pemerintah kabupaten, terkait penetapan dan pengembangan sektor unggulan yang selalu mampu memacu pertumbuhan ekonomi pada trend yang positif sangat diperlukan. Dalam menciptakan peningkatan pertumbuhan ekonomi, peran pemerintah sangat besar dalam memberikan kontribusi dengan suatu kebijakan untuk mengalokasikan pengeluaran pemerintah dengan memprioritaskan sektor pertanian sebagai sektor unggulan, dimana peningkatan pengeluaran pemerintah untuk pembiayaan pembangunan pada sektor pertanian memungkinkan pertumbuhan ekonomi daerah meningkat dan secara tidak langsung akan mempengaruhi pendapatan penduduk kabupaten. Dalam hal ini, pengembangan difokuskan pada peningkatan produktivitas dan nilai tambah komoditi pertanian, perkebunan dan perikanan diikuti dengan meningkatan diversifikasi pangan.

Kendatipun nilai kontribusi pertanian jauh lebih tinggi dibanding sektor lainnya, namun pertumbuhan sector ini relatif lambat. Di sisi lain, sektor non pertanian terus berkembang dengan memanfaatkan lahan pertanian. Hal ini berpengaruh pada terjadinya pergeseran strata sosial dimana dari sebelumnya keluarga petani menjadi keluarga yang tidak lagi bertumpu mata pencahariannya pada sektor pertanian. Dalam kaitan ini, perlu dibentuk qanun/regulasi yang mengatur pemanfaatan dan penggantian lahan, khususnya lahan yang beralih fungsi dengan cara memperluas lahan pertanian. Upaya ini dapat dilakukan memalui pencetakan sawah baru dan mengoptimalkan sawah-sawah yang tidak produktif, dengan tetap memperhatikan RTRW Kabupaten Nagan Raya. Pemenuhan

ketersediaan sarana dan prasarana untuk ketahanan pangan yang memadai untuk meningkatkan produksi dan produktivitas komoditas pangan juga penting diberikan perhatian. Hal ini diikuti dengan penyediaan bibit unggul, pemberantasan hama dan penyakit tanaman, sarana irigasi yang memadai, penyediaan alat-alat produksi pertanian, dan pengaturan musim tanam (serentak). Namun demikian, sektor pertanian tetap harus dipacu pada aspek off farm-nya dengan mendorong berkembangnya proses hilirisasi yang berbasis pertanian, sehingga mampu memberikan nilai tambah bagi petani dan memperbaiki nilai tukar petani. Jika ini dapat diwujudkan, maka harapan disparitas pendapatan di sektor pertanian tidak terpaut jauh dengan sektor non pertanian yang diperkirakan pertumbuhannya terus akan meningkat

Berdasarkan sebaran penggunaan lahan, di Kabupaten Nagan Raya penggunaannya terbagi atas tiga wilayah yaitu wilayah pantai, wilayah tengah, dan wilayah pedalaman. Wilayah pantai didominasi kegiatan sawah, wilayah tengah kegiatan perdagangan dan jasa serta sawah, dan wilayah pedalaman kegiatannya lebih dominan perkebunan, pertanian tanaman pangan, dan kehutanan. Sesuai kondisi geografis dan topografi wilayahnya, terdapat lahan budidaya yang dinilai berpotensi untuk diarahkan peruntukannya bagi pengembangan sektor perkebunan dan hutan produksi. Ini tentunya juga membutuhkan perhatian dan fokus dengan menyusun dokumen konsep perencanaan pembangunan dimasa mendatang. Dengan demikian terdapat sinergi dan kesesuaian program-program yang diusulkan dalam perencanaan dengan konsep rencana tata ruang wilayah (RTRW) yang ada.

Potensi sektor perikanan terutama subsektor kelautan di Nagan Raya selama ini didukung dengan keberadaan fasilitas tempat pendaratan ikan (TPI) yang tersebar di sejumlah kecamatan pesisir, di samping juga adanya pelabuhan pendaratan ikan (PPI), beserta infrastruktur penunjang operasional lainnya. Namun demikian, upaya mendorong peningkatan aktivitas ekonomi di sektor perikanan tersebut memerlukan keseriusan dan komitmen dari semua pihak. Dengan demikian, potensi sektor kelautan yang melimpah ini dapat dimanfaatkan untuk kesejahteraan rakyat. Semua ini dilakukan dengan tetap memperhatikan prinsip-prinsip dan nilai kearifan lokal (local wisdom), terutama menyangkut dengan konsep pengelolaan dan pemanfaatan sumber daya alam secara berkelanjutan (sustainable development).

Kebijakan lain yang harus diambil oleh pemerintah dalam mendorong pertumbuhan ekonomi adalah menyiapkan skema hulu-hilir yang berbasis kawasan. Kontribusi sektor pertanian, perikanan, dan kehutanan mencapai 44,94 persen (2021),

sementara kontribusi sektor perdagangan sebesar 11 persen dan sektor industri pengolahan sebesar 6,72% terhadap PDRB ADHB Tanpa Migas (2021). Ke depan, para pelaku ekonomi diharapkan tidak lagi menjual bahan mentah, tetapi harus diolah menjadi barang jadi atau setengah jadi. Kabupaten Nagan Raya harus merubah orientasi pasar produknya dari pasar lokal ke pasar regional, provinsi, dan nasional. Untuk itu, harus disiapkan infrastruktur dan suprastruktur agar kegiatan ekspor dapat dilakukan melalui kepabeanan dalam wilayah Aceh dan tidak lagi melalui provinsi lain. Dalam hal ini Kabupaten Nagan Raya memiliki potensi yang cukup baik dalam pengembangan Kawasan Industri Terpadu (KIT), berbasis ketersediaan bahan baku yang tersedia di daerah, seperti dari sektor perkebunan yang relatif besar sehingga menghasilkan produk turunan misalnya, proses penciptaan added value dengan merubah Tandan Buah Segar (TBS) menjadi Crude Palm Oil (CPO) yang sudah dimulai oleh 11 unit Pabrik Pengolahan Kelapa Sawit (PKS) di Kabupaten Nagan Raya serta kawasan peternakan terpadu.

Selain itu, optimalisasi peran koperasi, usaha/kelompok usaha kecil dan menengah perlu juga dilakukan dengan dukungan pendampingan dan dana yang memadai. Selanjutnya, pemerintah daerah dapat mengundang investor dengan melakukan promosi dan memberikan kemudahan dalam berinvestasi serta mengusahakan agar keamanan daerah tetap kondusif.

8. Ketenagakerjaan, Penurunan Angka Pengangguran dan Perluasan Lapangan Kerja

Semakin tinggi dan beragamnya lulusan pendidikan, baik pendidikan menengah, kejuruan maupun pendidikan tinggi (universitas, politeknik, poltekkes dan lainnya) membutuhkan penyediaan lapangan kerja yang memadai. Untuk itu, diperlukan peningkatan kompetensi keahlian lulusan melalui magang industri dan pelatihan/training pada lembaga asosiasi profesi yang sesuai dengan pasar kerja. Pemerintah dan pengusaha menciptakan dan memperluas lapangan kerja/usaha baru, serta mengoptimalkan keberadaan Balai latihan kerja (BLK) yang sebelumnya kurang berfungsi. Pengiriman tenaga kerja profesional ke luar negeri, mengundang investor untuk berinvestasi, mengusahakan keamanan yang kondusif, dan melaksanakan kerja sama investasi baik dengan investor lokal maupun investor asing juga perlu diupayakan ke depan. Selain itu, perlu mengaktifkan dan mengoptimalkan sentra sentra industri yang telah ada dan mempromosikan Kawasan Industri Terpadu (KIT) Kabupaten Nagan Raya.

Sasaran yang ingin dicapai adalah menurunkan angka kemiskinan dari 17,70 persen tahun 2021 menjadi minimal 13%-14% pada tahun 2023-2026.

9. Pembangunan Infrastruktur Strategis

Masih terbatasnya ketersediaan sarana dan prasaranan ikut mempengaruhi kinerja pertumbuhan ekonomi Nagan Raya. Adanya wabah pandemi Covid-19 dalam dua terakhir ini juga ikut memperlemah kinerja ekonomi daerah ini. Meskipun saat ini pertumbuhan ekonomi Kabupaten Nagan Raya mulai pulih dan bergerak naik, namun masih relatif rendah dibanding dengan kabupaten/kota di seluruh di Aceh. Pada triwulan III 2021, pertumbuhan ekonomi Nagan Raya hanya tumbuh 3,02 persen.

Isu strategis untuk kegiatan pekerjaan umum untuk menunjang pertumbuhan ekonomi didominasi oleh pembangunan jalan kabupaten, jalan kecamatan, dan jalan desa, serta pengairan, air minum, dan drainase. Data terakhir (2021) menunjukkan bahwa, panjang jalan kabupaten yang telah dibangun seluruhnya 924,421 km, terdiri dari jalan kondisi baik 272,270 km, kondisi sedang 191,429 km, rusak ringan 189,171 km, dan rusak berat 271, 448 km. Perbaikan jalan yang ada selama ini belum optimal. Jalan aspal baru hanya mencapai 72 persen, akan direncanakan akan ditingkatkan menjadi 90 persen. Pembangunan jembatan yang menghubungkan kecamatan dan desa perlu ditingkatkan menjadi jembatan permanen dan mengikuti lebar jalan baru.

Areal persawahan di kabupaten ini mulai berkurang. Banyak lahan produktif yang telah berubah fungsi untuk peruntukan perumahan dan sarana industri/perdagangan. Kesemua ini menyebabkan terjadinya penyusutan produksi padi. Diperlukan regulasi tentang pencegahan alih fungsi lahan. Disamping itu perlu mempertahankan lahan irigasi yang telah ada dan diikuti dengan usaha mencetak sawah baru. Selain itu, ada irigasi yang kekurangan air, sehingga harus dibangun jaringan irigasi untuk mengairi air yang dapat digunakan pada saat kekurangan air dan antisipasi kekurangannya pada musim kemarau. Permasalahan drainase lahan dan drainase irigasi yang belum optimal dibangun memerlukan perencanaan dan pembangunannya ke depan.

Penyediaan air minum dan sanitasi yang layak merupakan bagian dari pelayanan dasar masyarakat yang sangat dibutuhkan. Dengan pengembangan infrastruktur dasar dan juga konektivitas antarwilayah, maka diharapkan dapat menurunkan kesenjangan antarwilayah pembangunan yang pada akhirnya dapat meningkatkan pertumbuhan ekonomi daerah. Dalam hal ini, peningkatan kualitas infrastruktur dasar yaitu irigasi, air baku, dan infrastruktur pemukiman seperti sarana air minum, persampahan, drainase

lingkungan, jalan lingkungan diharapkan dapat memberi manfaat tidak hanya pada peningkatan aktivitas perekonomian, tetapi juga dapat meningkatkan kualitas hidup masyarakat.

Infrastruktur dasar merupakan bahagian pelayanan dasar masyarakat yang sangat dibutuhkan seperti air minum dan sanitasi layak. Pengembangan infrastruktur dasar dan juga konektivitas antarwilayah diharapkan dapat menurunkan kesenjangan wilayah pembangunan dan dapat meningkatkan pertumbuhan ekonomi. Dalam hal ini, peningkatan kualitas infrastruktur dasar yang meliputi irigasi, air baku, infrastruktur pemukiman meliputi sarana air minum, persampahan, drainase lingkungan, jalan lingkungan diharpakan akan memberi manfaat tidak hanya pada peningkatan aktivitas perekonomian, namun juga diharapkan dapat meningkatkan kualitas hidup masyarakat Kabupaten Nagan Raya.

10. Peningkatan Prasarana dan Sarana Budaya, Pariwisata, Pemuda, dan Olahraga

Wilayah Kabupaten Nagan Raya mempunyai topografi yang umumnya wilayah pegunungan dan pantai. Hal ini dapat dijadikan sebagai promosi wisata lokal berupa wisata sejarah, wisata alam, wisata pantai, wisata buatan, dan wisata minat khusus.

Kekayaan adat dan budaya serta adat istiadat yang beragam ini menarik untuk dikembangkan sebagai bagian dari promosi pariwisata. Banyaknya area pantai dan sungai serta daerah irigasi yang luas pun menarik dimanfaatkan sebagai objek wisata daerah. Wisata kuliner dengan beragam macam makanan dan minuman dapat dijadikan sebagai komoditas objek wisata. Semua potensi wisata ini perlu didata untuk selanjutnya direncanakan dengan baik dan dibangun atau dikembangkan dan dilestarikan sehingga dapat meningkatkan sumber PAD Nagan Raya. Pengelolaan sarana penunjang wisata seperti hotel dan penginapan lainnya perlu dioptimalkan. Untuk itu, penguatan profesionalisme tenaga kepariwisataan perlu ditingkatkan sehingga memenuhi standar pelayanan sebagai objek wisata.

Peran pemuda dan pemudi dalam pembangunan di Kabupaten Nagan Raya selama ini belum optimal Perkumpulan pemuda dalam bentuk karang taruna pada umumnya berada dalam kondisi yang relatif pasif. Ke depan, diperlukan pembinaan yang terkait dengan pembinaan manajemen dan penyediaan sarana dan prasrana dengan menyediakan alokasi pendanaan yang memadai.

Kegiatan keolah-ragaan selama ini belum berkembang dengan baik. Prestasi para atlit/pemain yang ada di daerah ini belum mempunyai mencuat ditingkat nasional maupun propinsi. Hal ini disebabkan minimnya SDM pelatih, wasit dan juri. Untuk mengatasi masalah tersebut perlu dioptimalkan kualitas SDM pelatih, wasit, dan juri. Hal ini dapat dilakukan melalui pengiriman mengikuti kegiatan training baik di tingkat propinsi maupun tingkat nasional. Sarana dan prasarana olah raga yang berstandar nasional di kabupaten ini juga masih terbatas. Karenanya diperlukan peningkatan sarana dan prasarana tersebut. Di sisi lain, pembinaan para olahragawan yang prestasi juga masih minim dan kurang terarah. Pemeliharaan sarana dan prasarana olah raga yang telah ada juga kurang terawat dan terpelihara disebabkan kurangnya pendanaan dan promosi. Untuk itu perlu dioptimalkan pemeliharaan sarana dan prasarana olah raga yang telah ada. Perhatian untuk pembina, pelatih, dan pelaku olahraga di Nagan Raya perlu ditingkatkan pada masa mendatang.

Selain upaya strategis diatas, diperlukan kebijakan pengembangan kemampuan pemuda disertai pememberian ruang yang optimal bagi pemuda untuk turut serta dalam proses pembangunan daerah. Beberapa kebijakannya antara lain: (i). Meningkatkan potensi pemuda dan organisasi pemuda dalam hal wawasan dan karakter kebangsaan agar mampu berpartisipasi dalam pelaksanaan pembangunan; dan (ii). Meningkatkan partisipasi aktif pemuda dalam pembangunan berbasis komunitas. Upaya ini dilakukan dengan pendekatan: 1) Menggiatkan organisasi kepemudaan (karang taruna) di tingkat RW/Kelurahan/Gampong; dan 2) Melakukan pendampingan pemuda menjadi agen perubahan bagi generasi muda di tingkat kota (pemuda pelopor).

11. Pelestarian Lingkungan Hidup dan Kebencanaan

Pelestarian Lingkungan Hidup dan Kebencanaan difokuskan pada perwujudan pemanfaatan ruang dengan memperhatikan kelestarian lingkungan dan mitigasi bencana. Selain itu, peningkatan pengawasan dan pengendalian terhadap dampak lingkungan yang ditimbulkan oleh berbagai aktivitas terutama industri perkebunan dan pertambangan dengan mempertimbangkan daya dukung dan daya tampung lingkungan.

Persoalan persampahan selalu menjadi hal rumit dalam masyarakat yang masih kurang memiliki kepekaan terhadap kebersihan lingkungan. Ketidakdisiplinan dalam memelihara kebersihan dapat menciptakan suasana yang tidak menyenangkan akibat adanya timbunan sampah. Kondisi ini memunculkan bau tidak sedap, lalat berterbangan, dan gangguan berbagai penyakit, serta berpeluang terjadinya pencemaran lingkungan

dan penurunan kualitas estetika. Perilaku membuang sampah sembarangan ini tidak mengenal tingkat pendidikan maupun status sosial. Kurangnya kesadaran akan pentingnya kebersihan menjadi faktor yang paling dominan. Masyarakat masih tidak mengetahui ataupun tidak mau tahu akan bahaya yang terjadi akibat tidak menjaga lingkungan sekitar. Salah satu bentuk perilaku masyarakat adalah membuang sampah di sungai. Kondisi ini menyebabkan lingkungan di sekitar tepi sungai terlihat sangat kotor akibat tumpukan sampah, dan menyebarkan aroma yang tidak sedap, bahkan menyebabkan pemandangan estetika yang sangat buruk.

Untuk saat ini, pengelolaan masalah sampah di Nagan Raya secara umum baru teratasi sebesar 60 persen. Untuk itu, diperlukan kebijakan khusus dalam meningkatkan kinerja pengelolaan sampah agar persoalan sampah bisa terselesaikan secara tuntas.

Pertumbuhan rata-rata sektor pengadaan air, pengelolaan sampah, limbah dan daur ulang mengalami pertumbuhan yang positif. Namun demikian, berkenaan dengan rendahnya tingkat kesadaran masyarakat tentang kebersihan lingkungan, maka diperlukan sosialisasi dan regulasi hal kebersihan lingkungan dan termasuk pembuatan regulasi persampahan di seluruh kabupaten ini.

2.5. Tujuan Pembangunan Berkelanjutan

Tujuan Pembangunan Berkelanjutan (SDG's) untuk menyempurnakan MDG's;

a. Lebih komprehensif disusun dengan melibatkan lebih banyak negara dengan tujuan yang universal untuk negara maju dan berkembang;
b. Memperluas sumber pendanaan, selain bantuan negara maju juga sumber dari swasta;
c. Menekankan pada Hak Asasi Manusia agar diskriminasi tidak terjadi dalam penanggulangan kemiskinan dalam segala dimensinya;
d. Inklusif, secara spesifik menyasar kepada yang rentan – *no one left behind*;
e. Pelibatan seluruh pemangku kepentingan: pemerintah, OMS dan media, filantropi dan bisnis, serta pakar dan akademisi;
f. MDGs hanya menargetkan pengurangan "setengah", SDGs menargetkan untuk menuntaskan seluruh indikator "*Zero Goals*";
g. Tidak hanya memuat *Goals* tetapi juga Cara Pelaksanaan (*Means of Implementation*).

Pelaksaanaan Tujuan pembangunan Berkelanjutan berdasarkan atas 3 prinsip;

a. Universal, dilaksanakan oleh dunia terkait dengan tujuan dan sasaran yang transformatif, berpusat pada manusia, komprehensif, dan berjangka panjang;
b. Integration, Dilaksanakan secara terintegrasi pada semua dimensi sosial, ekonomi dan lingkungan (saling terkait); dan
c. No-One Left Behind, Dilaksanakan dengan melibatkan semua pemangku kepentingan, Memberi manfaat bagi semua terutama yang rentan.

Gambar 2.25 *Goal*, Target, dan Indikator dalam 4 Pilar Tujuan Pembangunan Berkelanjutan di Indonesia

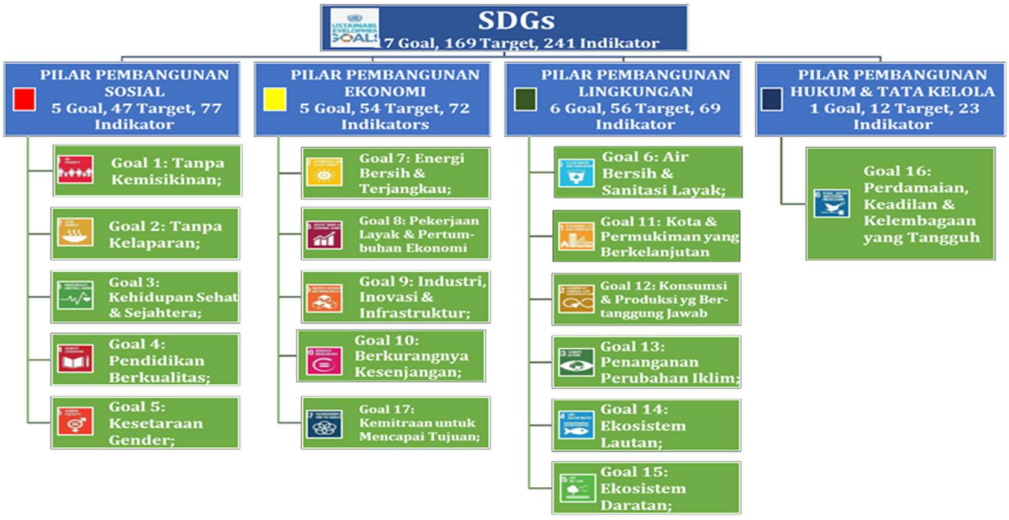

Tujuan pembangunan pada dasarnya harus selaras dengan tujuan nasional dan provinsi sebagaimana disebutkan dalam pembukaan UUD 1945, yaitu melindungi segenap bangsa Indonesia dan seluruh tumpah darah Indonesia dan untuk memajukan kesejahteraan umum, mencerdaskan kehidupan bangsa, dan ikut melaksanakan ketertiban dunia yang berdasarkan kemerdekaan, perdamaian abadi dan keadilan sosial. Esensi dasar inilah yang dijadikan landasan dalam merencanakan pembangunan, baik pembangunan dalam skala nasional, provinsi dan kabupaten.

Sasaran pokok pembangunan nasional yang tertuang dalam Rencana Pembangunan Jangka Menengah Nasional (RPJMN) Tahun 2020-2024 adalah mewujudkan masyarakat Indonesia yang mandiri, maju, adil dan makmur melalui percepatan pembangunan diberbagai bidang dengan menekankan pada terbangunnya

struktur perekonomian yang kokoh berlandaskan keunggulan kompetitif diberbagai wilayah yang didukung oleh sumberdaya manusia yang berkualitas dan berdaya saing. Sasaran pembangunan nasional Tahun 2020-2024 sebagaimana ditampilkan pada gambar berikut.

Gambar 2.26

Sasaran Pembangunan Nasional Tahun 2020 2024



Sumber : RPJMN Tahun 2020-2024.

Sasaran pembangunan Nasional tersebut diatas ditujukan untuk mencapai keberhasilan 7 Prioritas Pembangunan Nasional, yaitu:

Prioritas 1: Transformasi Ekonomi;

Prioritas 2: Wilayah Sebagai Basis Pembangunan;

Prioritas 3: SDM Berkualitas dan Berdaya Saing;

Prioritas 4: Revolusi Mental dan Pembangunan Kebudayaan;

Prioritas 5: Pembangunan Infrastruktur;

Prioritas 6: Lingkungan Hidup dan Kerentanan Bencana;

Prioritas 7: Kondisi Polhukhankam yang Kondusif.

BAB III

KERANGKA EKONOMI DAERAH DAN KEUANGAN DAERAH

Rancangan kerangka ekonomi daerah dan keuangan daerah merupakan salah satu instrumen penting yang digunakan sebagai dasar dalam penyusunan perencanaan pembangunan daerah. Kerangka ekonomi dan keuangan menggambarkan secara umum kondisi dan analisis statistik serta karakteritik perekonomian dan keuangan Kabupaten Nagan Raya Tahun 2021 dan perkiraan tahun 2022, serta prospek perekonomian tahun 2023. Didalam bab ini dibahas mengenai tantangan perekonomian Kabupaten Nagan Raya pasca pandemi *Coronavirus Disease* (Covid-19) dalam rangka pemulihan pemulihan yang dapat mempengaruhi kinerja perekonomian daerah, serta kebijakan pemerintah daerah yang diperlukan dalam pembangunan perekonomian daerah meliputi pendapatan daerah, belanja daerah dan pembiayaan daerah.

Kerangka ekonomi daerah dan keuangan daerah merupakan komponen penting yang digunakan untuk mencapai target kinerja daerah yang telah ditetapkan. Dalam kerangka keuangan daerah menggambarkan kondisi keuangan yang bersumber dari pendapatan belanja dan pembiayaan daerah pada Tahun 2021 dan perkiraan Tahun 2022 serta proyeksi Tahun 2023.

Informasi perkembangan perekonomian sangat diperlukan untuk menyusun perencanaan dan melakukan evaluasi kinerja pemerintah. Salah satu data statistik yang dibutuhkan untuk kegiatan perencanaan dan evaluasi ekonomi makro adalah Produk Domestik Regional Bruto (PDRB). Dengan tersedianya data PDRB, strategi dan kebijaksanaan pembangunan perekonomian yang telah diambil pemerintah dapat dievaluasi, dan diperbaiki atau dilanjutkan di masa mendatang.

3.1. Arah Kebijakan Ekonomi Daerah

Arah kebijakan dalam Rencana Kerja Pemerintah Kabupaten (RKPK) Nagan Raya tetap mengacu pada Rencana Kerja Pemerintah (RKP) Pusat dan Rencana Kerja Pemerintah Aceh (RKPA) Tahun 2023, dengan tema pembangunan RKPK Kabupaten Nagan Raya pada tahun 2023 adalah **" Mewujudkan Kemandirian Pangan dan Penanggulangan Dampak Covid-19 Untuk Pengentasan Kemiskinan Serta Memantapkan Pelaksanaan Syariat Islam "**. Untuk implementasi tema pembangunan tahun 2023, Pemerintah Kabupaten Nagan Raya menjabarkan fokus pembangunan dalam program kegiatan yang sesuai dengan tema pembangunan tersebut.

3.1.1. Kondisi Ekonomi Nasional

Pandemi COVID-19 yang sudah melanda selama 2 tahun terakhir mengakibatkan tekanan terhadap kestabilan perkenomian dan sosial. Pasca pandemi COVID-19, ekonomi global digambarkan akan menuju keseimbangan baru dimana akan terjadi transformasi pada area struktural dan digital, prilaku dan kehidupan masyarakat, pola rantai pasok serta tatanan internasional. Dari sisi ekonomi tekanan besar terjadi hampir di seluruh aspek kehidupan, dampak negatif sangat dirasakan masyarakat terutama para pelaku ekonomi dimana pendapatan dan konsumsi masayarakat menurun sangat signifikan karena terbatasnya gerak masyaarakat. Dari sisi investasi diperkirakan akan ikut terdampak diakibatkan oleh terhentinya beberapa aktifitas produksi sehingga neraca keuangan perusahaan terganggu, hal ini tentu akan berdampak pula pada tenaga kerja yang pasti ikut menerima imbasnya.

Untuk mendorong percepatan pencapaian target pembangunan melalui peningkatan produktivitas untuk transformasi ekonomi yang inklusif dan berkelanjutan, diperlukan orkestrasi dan koordinasi dimulai dari perencanaan hingga implementasi kebijakan yang terintegrasi serta bersifat lintas pelaku, sektor, wilayah, dan tingkat pemerintahan. Tema pembagunan nasional Tahun 2023 " Peningkatan Produktivitas untuk Transformasi Ekonomi yang Inklusif dan Berkelanjutan "Dengan demikian, tema pembangunan RKP Tahun 2023 menjadi acuan dalam menyusun kebijakan pembangunan pada seluruh level pemerintahan dan badan usaha dalam rangka bersama-sama mendorong peningkatan produktivitas untuk mendukung transformasi ekonomi yang inklusif dan berkelanjutan.

Adapun target kinerja yang harus dicapai dalam Rencana Kerja Pemerintah tahun 2023, antara lain:

Tabel. 3.1
Target Kinerja Rencana Kerja Pemerintah

NO	Indikator	Satuan	Target
1.	Pertumbuhan ekonomi	persen	5.3 – 5.9
2.	Tingkat Pengangguran terbuka	persen	5.3 – 6.0
3.	Gini Rasio	Nilai	0.375 – 0.378
4.	Penurunan Emisi Gas Rumah Kaca	Persen	27.02
5.	Indeks Pembangunan Manusi (IPM)	Indeks	73.31 – 73.49
6.	Tingkat Kemiskinan	Persen	7.5 – 8.5
7.	Nilai Tukar Petani	Nilai	103 - 105
8.	Nilai Tukar Nelayan	Nilai	106 - 107

Sumber : Rancangan RPK 2023

Sesuai dengan tema dan sasaran pembangunan RKP Tahun 2023, ditetapkan 8 (delapan) arah kebijakan pembangunan untuk tahun 2023 yakni :

(1) percepatan penghapusan kemiskinan ekstrem,

(2) peningkatan kualitas SDM kesehatan dan pendidikan,

(3) penanggulangan pengangguran disertai dengan peningkatan *decent job*,

(4) mendorong pemulihan dunia usaha,

(5) revitalisasi industri dan penguatan riset terapan,

(6) pembangunan rendah karbon dan transisi energi (respons terhadap perubahan iklim),

(7) percepatan pembangunan infrastruktur dasar, antara lain air bersih dan sanitasi, dan

(8) pembangunan Ibu Kota Nusantara.

3.1.2. Kondisi Ekonomi Aceh

A. Pertumbuhan Ekonomi Aceh

Pertumbuhan ekonomi Aceh triwulan IV pada tahun 2021 tercatat tumbuh sebesar 7,39 persen (gambar. 3.1), meningkat cukup tinggi dibandingkan dengan tahun triwulan sebelumnya tumbuh 3,01 persen. Ditinjau dari sisi permintaan, meningkatnya perekonomian Aceh pada triwulan disebabkan oleh peningkatan konsumsi pemerintah, dan ekspor luar negeri. Sementara itu dari sisi lapangan usaha, transportasi dan pergudangan serta perdagangan menjadi pendorong utama perbaikan pertumbuhan perekonomian Aceh.

Pertumbuhan ekonomi Aceh secara tahunan pada 2021 adalah sebesar 2,79 persen meningkat dibandingkan tahun lalu yang mengalami kontraksi sebesar -0,37 persen. Berdasarkan sumber pertumbuhan ekonomi Aceh tahun 2021, komponen pengeluaran konsumsi pemerintah memberikan sumber pertumbuhan tertinggi yaitu sebesar 1,33 peresn. Sumber pertumbuhan tertinggi berikutnya adalah berasal dari komponen ekspor luar negeri yaitu sebesar 1,32 persen, dan komponen pengeluaran konsumsi rumah tangga yaitu sebesar 0,65 persen. Komponen PMTB juga memberikan sumber pertumbuhan positif yaitu sekitar 0,13 persen. Sementara itu komponen pengeluaran konsumsi LNPRT memberikan sumber pertumbuhan negatif yaitu sebesar 0,08 persen dan impor luar negeri sebagai komponen pengurang pada PDRB juga menyumbang sumber pertumbuhan negatif yaitu sekitar 0,05 persen.

Gambar 3.1 Gafik Pertumbuhan Ekonomi Aceh 2017-2021

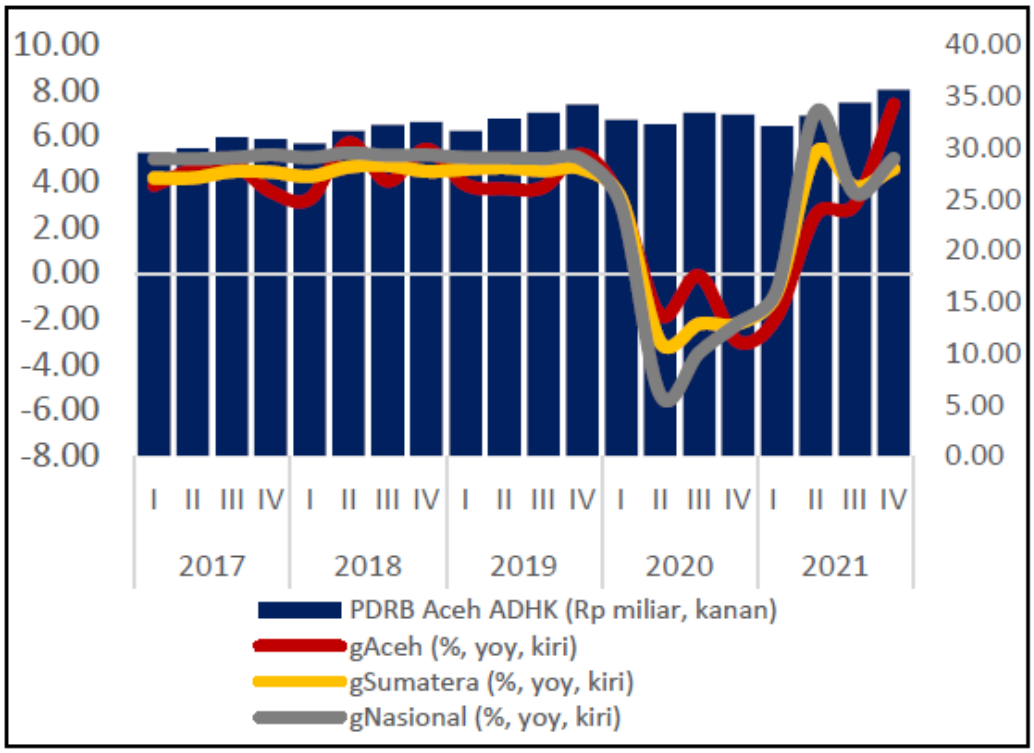

Sumber : Laporan Perekonomian Aceh

Dari sisi Lapangan usaha, Lapangan Usaha yang mengalami pertumbuhan tertinggi diantaranya transportasi dan pergudangan sebesar 19,51 persen, jasa kesehatan dan kegiatan sosial sebesar 9,71 persen, informasi dan komunikasi sebesar 7,57 persen. Sebaliknya beberapa lapangan usaha masih mengalami kontraksi dengan kontraksi tertinggi diantaranya penyediaan akomodasi makan dan minum sebesar 6,11 persen dan jasa keuangan sebesar 5,08 persen. Perekonomian Aceh pada tahun 2022 diperkirakan akan melanjutkan pertumbuhan positif dari tahun sebelumnya.

B. Produk Domistik Regioanal Bruto (PDRB)

Nilai PDRB atas dasar harga berlaku (ADHB) dengan migas menurut pengeluaran selama tahun 2017-2021 mengalami kenaikan dari tahun ke tahun. Pada tahun 2017, nilai PDRB sebesar 145,81 triliun rupiah, kemudian pada tahun 2018 naik menjadi 155,91 triliun rupiah atau meningkat sekitar 26,86 persen. Nilai PDRB ADHB ini terus meningkat di tahun 2019 menjadi 164,16 triliun rupiah dan di tahun 2020 sebesar 166,37 triliun rupiah. Pada tahun 2021, nilai PDRB sudah mencapai 184,98 triliun rupiah. Kenaikan PDRB tertinggi terjadi di tahun 2021 yaitu sebesar 11,18 persen atau naik 18,60 triliun rupiah dari tahun 2020. Selama kurun waktu lima tahun Aceh telah mengalami kemajuan perekonomian dengan kenaikan PDRB ADHB sebesar 39,17 triliun rupiah.

Gambar 3.2 Produk Domestik Regional Bruto dengan Migas ADHB Menurut Pengeluaran (Triliun Rp)



Sumber : BPS Aceh

Perkembangan PDRB atas dasar harga konstan (ADHK 2010) juga mengalami kenaikan dari tahun 2017 hingga tahun 2021 yaitu meningkat sekitar 11,55 persen. Namun sempat mengalami penurunan pada tahun 2020. Penurunan yang terjadi disebabkan oleh wabah pandemi covid-19 yang mulai melanda Indonesia khususnya Aceh sejak akhir triwulan I tahun 2020 yang mengganggu aktivitas ekonomi secara keseluruhan.

Jika dilihat secara lebih rinci, pada tahun 2017 nilai PDRB ADHK 2010 sebesar 121,24 triliun rupiah, dan menjadi 126,82 triliun pada tahun 2018. Di tahun 2019 PDRB kembali meningkat menjadi 132,07 triliun rupiah. Seperti yang telah dijelaskan sebelumnya, terjadi penurunan PDRB ADHK 2010 pada tahun 2020 yaitu turun sekitar 0,49 triliun rupiah dibandingkan tahun 2019 sehingga menjadi 131,58 triliun rupiah.

Namun pada tahun 2021, seiring dengan membaiknya kegiatan ekonomi dan wabah pandemi covid-19 yang sudah melandai, nilai PDRB ADHK 2010 kembali meningkat sebesar 3,67 triliun rupiah atau sekitar 2,79 persen dari tahun 2020 sehingga nilainya menjadi 135,25 triliun rupiah pada tahun 2021.

Gambar 3.3
Produk Domestik Regional Bruto dengan Migas ADHK 2010
Menurut Pengeluaran (Triliun Rupiah)

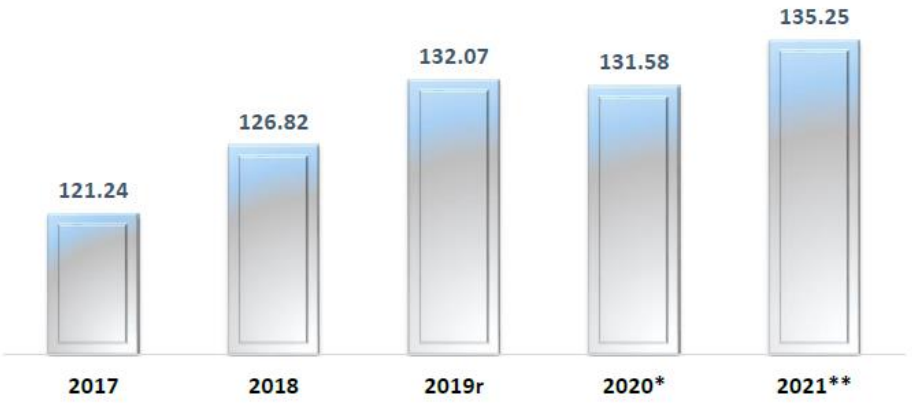

Sumber : BPS Aceh

C. Inflasi

Pada triwulan IV 2021 inflasi Aceh mengalami peningkatan utamanya disebabkan oleh kelompok transportasi serta kelompok makanan, minuman, dan tembakau. Lebih lanjut pada triwulan I 2022, laju inflasi Aceh diperkirakan akan lebih tinggi dibandingkan dengan periode sebelumnya. Hal tersebut utamanya disebabkan oleh meningkatnya permintaan dalam menyambut hari raya Ramadan serta tren meningkatnya harga emas dunia sejalan dengan ketidakpastian global akibat covid-19 varian omicron.

Tabel 3.2
Angka Inflasi Tahun 2018-2021 di Provinsi Aceh

Inflasi (%, yoy)	2018				2019				2020				2021			
	I	II	III	IV	I	II	III	IV	I	II	III	IV	I	II	III	IV
Banda Aceh	3,68	3,78	2,20	1,97	2,01	2,77	2,22	1,38	3,72	1,31	1,90	3,46	1,25	1,87	2,07	2,41
Lhokseumawe	4,42	4,46	2,30	2,05	1,50	1,97	1,89	1,20	3,36	1,08	1,67	3,55	2,31	3,18	2,52	1,97
Meulaboh	2,83	3,05	2,94	0,96	1,74	4,38	5,21	4,28	5,49	2,13	2,30	4,23	1,62	2,86	1,48	2,08
Aceh	3,90	3,94	2,33	1,84	1,82	2,73	2,51	1,69	3,84	1,36	1,89	3,59	1,61	2,37	2,12	2,24

Sumber : Laporan Perekonomian Aceh 2022

Pada bulan Desember 2021, Kota Banda Aceh mengalami inflasi sebesar 0,74 persen. Begitu juga dua kota pantauan IHK lainnya di Aceh, yaitu Kota Lhokseumawe dan Kota Meulaboh terjadi inflasi masing-masing sebesar 0,59 persen dan 0,81 persen. Secara agregat, Provinsi Aceh mengalami inflasi sebesar 0,71 persen. Sedangkan, pada tingkat nasional terjadi inflasi sebesar 0,57 persen. Inflasi "year on year" atau perbandingan harga Desember 2021 terhadap Desember 2020 untuk Kota Banda Aceh adalah sebesar 2,41

persen, Kota Lhokseumawe sebesar 1,97 persen, Kota Meulaboh sebesar 2,07 persen dan Aceh sebesar 2,24 persen. Sedangkan, inflasi antartahun nasional sebesar 1,87 persen.

Tabel 3.3
Penyumbang Inflasi Tahun 2018-2021 di Provinsi Aceh

Kota	Kelompok (%.yoy)											
	Makanan, Minuman dan tembakau	Pakaian dan Alas Kaki	Perumahan, Air, Listrik, Gas dan Bahan Bakar RT	Perlengkapan, Peralatan dan pemeliharaan Rutin RT	Kesehatan	Trans.	Infokom dan Jasa Keuangan	Rekreasi, Olahraga dan Budaya	Pendidikan	Penyediaan Makanan dan Minuman	Perawatan Pribadi dan Jasa Lainnya	Total
Banda Aceh	3,14	-0,62	1,72	2,44	1,82	7,07	0,52	0,35	0,41	0,63	0,85	2,41
Lhokseumawe	3,36	2,94	1,48	1,35	1,22	0,38	0,25	0,25	1,44	0,05	1,63	1,97
Meulaboh	2,83	0,26	2,40	5,09	0,24	0,30	0,26	3,01	2,18	3,73	-0,55	2,07
Aceh	3,16	0,65	1,74	2,43	1,46	4,77	0,41	0,68	0,74	0,86	0,92	2,24

Sumber : Laporan Perekonomian Aceh 2022

Inflasi yang terjadi di Kota Banda Aceh terutama disebabkan oleh meningkatnya harga pada kelompok transportasi sebesar 1,87 persen, serta pada kelompok makanan, minuman, dan tembakau sebesar 1,38 persen. Inflasi di Kota Lhokseumawe juga disebabkan oleh inflasi tertinggi yang dialami oleh kelompok makanan, minuman, dan tembakau sebesar 1,36 persen. Sedangkan inflasi di Kota Meulaboh lebih disebabkan oleh naiknya harga pada kelompok pendidikan sebesar 2,14 persen. Pantauan harga komoditas pada bulan Desember 2021 di Provinsi Aceh tercatat komoditas yang memberi andil inflasi tertinggi yaitu minyak goreng, angkutan udara, ikan tongkol/ambu-ambu, ikan tuna, dan ikan dencis.

Sedangkan deflasi tertinggi yaitu dari cabai merah, bawang merah, baju Pantauan harga komoditas pada bulan Desember 2021 di Provinsi Aceh tercatat komoditas yang memberi inflasi tertinggi yaitu minyak goreng, angkutan udara, ikan tongkol/ambu-ambu, ikan tuna, dan ikan dencis. Sedangkan andil deflasi tertinggi yaitu dari cabai merah, bawang merah, baju muslimah, jeruk nipis/limau dan beras.

D. Pengangguran

Tingkat Pengangguran Terbuka Provinsi Aceh menurun. Tingkat Pengangguran Terbuka (TPT) di Provinsi Aceh pada Agustus 2021 tercatat 6,30%, mengalami penurunan dibandingkan TPT periode yang sama tahun sebelumnya (6,59%). Sementara itu, jumlah angkatan kerja tercatat sebesar 2,52 juta orang. Angka ini lebih rendah dibandingkan dengan jumlah angkatan kerja periode Agustus 2020. Namun jika dibandingkan dengan periode Februari 2021, angka TPT di Provinsi Aceh tidak mengalami perubahan.

Lapangan pekerjaan yang mengalami peningkatan kontribusi penyerapan tenaga kerja adalah Jasa Pendidikan, Administrasi Pemerintahan, dan Perdagangan. Penurunan TPT disebabkan oleh meningkatnya jumlah angkatan kerja yang telah mulai bekerja. Jumlah angkatan kerja yang bekerja mengalami kenaikan sebesar seribu orang. Adapun jumlah pengangguran berkurang sebanyak 8 (delapan) ribu orang. Jika dibandingkan dengan daerah lain, Tingkat Pengangguran Terbuka Provinsi Aceh menduduki peringkat ke-empat tertinggi di Sumatera setelah Provinsi Kepulauan Riau, Sumatera Barat dan Sumatera Utara.

Perkembangan ketenagakerjaan yang tercermin dari ketersediaan lapangan kerja cenderung mengalami peningkatan. Kondisi tersebut tercermin dari hasil liaison Kantor Perwakilan Bank Indonesia Provinsi Aceh pada triwulan III 2021 yang menunjukkan adanya kenaikan penyerapan tenaga kerja terutama pada lapangan usaha (LU) Perdagangan Besar dan Eceran, Reparasi Mobil dan Sepeda Motor dan lapangan usaha Industri Pengolahan.

Hal tersebut sejalan dengan survei konsumen yang juga dilaksanakan oleh Bank Indonesia. Indeks Keyakinan Konsumen terhadap tingkat ketersediaan lapangan kerja terus menunjukkan perbaikan. Kedepannya, arah perbaikan ini diperkirakan terus berlanjut sejalan dengan hasil Survey Konsumen Kantor Perwakilan Bank Indonesia Provinsi Aceh yang menyatakan bahwa Indeks Ketersedian Lapangan Kerja terus mengalami peningkatan di triwulan IV 2021 dan awal tahun 2022.

Ekonomi Aceh harus dapat bertransformasi menjadi sentra industri hilir agrikultur dan perikanan. Peningkatan iklim investasi dan inovasi merupakan pekerjaan rumah utama jika Aceh ingin bertransformasi dari daerah penghasil bahan baku pertanian, kehutanan dan perikanan menjadi sentra industri hilir agrikultur dan perikanan.

Sumber Daya Manusia (SDM) yang handal pada sektor industri hilir agrikultur dan perikanan juga harus menjadi fokus pengembangan. Pemetaan ulang kebutuhan supply-demand tenaga kerja sesuai dengan arah transformasi dibutuhkan untuk refocusing kemampuan SDM Aceh. Pusat-pusat pendidikan vokasi pada sektor agrikultur dan perikanan harus dipersiapkan untuk memenuhi kebutuhan transformasi. Selanjutnya, pada level perguruan tinggi, dibutuhkan peraturan untuk mewajibkanperpanjangan masa on the job training bagi mahasiswa pada sektor tersebut, sebagai perantaramahasiswa menuju dunia kerja. Fiskal pemerintah Aceh yang kuat juga dapat diarahkan untukmeningkatkan kapasitas SDM melalui training pada sektor tersebut kepada SDM yang sudah ada.

Tabel 3.4 Tingkat Pengangguran Provinsi Aceh

URAIAN	SATUAN	2021 AGUSTUS	2022 AGUSTUS
Jumlah Angkatan kerja			
Bekerja	(orang dalam ribuan)	2.360	2.361
Pengangguran	(orang dalam ribuan)	167	159
Partisipasi Tingkat Angkatan Kerja	Persen	65,10	63,78
Tingkat Pengagguran	Persen	6,59	6,30

Sumber : Data BPS, diolah (Laporan Data Perekonomian Aceh)

E. Kemiskinan

Posisi persentase kemiskinan berdasarkan data terakhir yakni September 2021, meningkat dibandingkan periode yang sama pada tahun sebelumnya, yaitu dari 15,43 persen menjadi 15,5 persen. Peningkatan persentase penduduk miskin tersebut didorong oleh peningkatan yang terjadi baik di pedesaan ataupun di perkotaan. Penduduk miskin di pedesaan secara persentase pada periode laporan mengalami peningkatan 0,26 persen menjadi 18,04 persen setelah pada periode sebelumnya tercatat secara persentase sebesar 17,78 persen. Selain itu, terjadi peningkatan persentase kemiskinan pada daerah perkotaan yang naik 0,12 persen. Pada periode laporan, persentase kemiskinan perkotaan 10,58 persen setelah sebelumnya hanya 10,46 persen.

Secara kuantitas, jumlah penduduk miskin di Provinsi Aceh pada September 2021 sebanyak 850,26 ribu jiwa, meningkat dibandingkan dengan periode September 2020 yaitu sebanyak 833,91 ribu jiwa atau naik 1,96 persen. Jumlah penduduk miskin di desa meningkat 0,89 persen dari sejumlah 649,02 ribu jiwa pada periode sebelumnya menjadi 654,79 ribu jiwa. Peningkatan juga terjadi di perkotaan, pada September 2021 tercatat jumlah penduduk miskin sebanyak 195,47 ribu jiwa atau meningkat 5,70 persen dari periode sebelumnya yang hanya 184,89 ribu jiwa.

Gambar 3.4
Jumlah Penduduk Miskin Desa dan Kota Provinsi Aceh

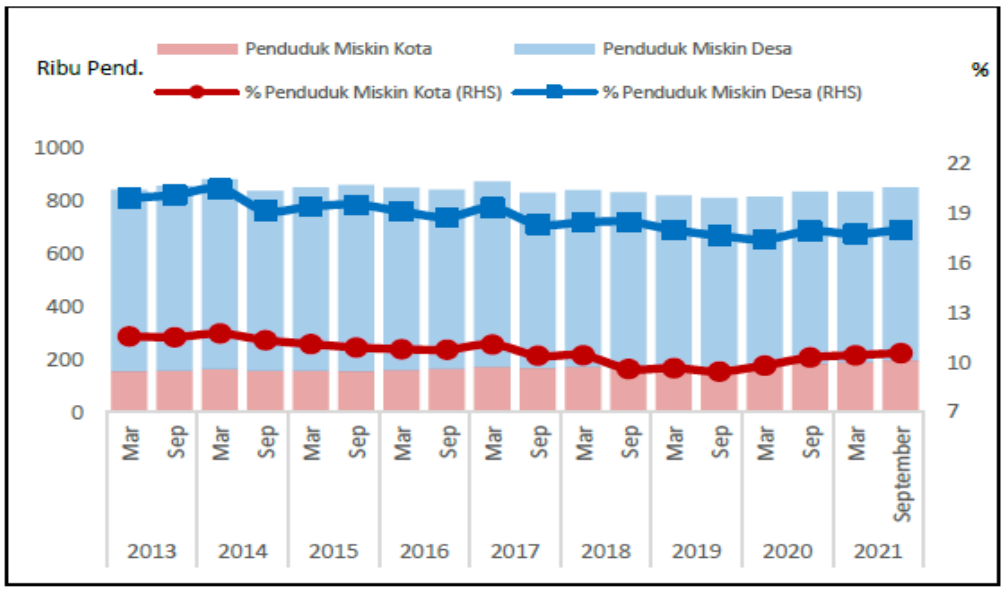

Sumber : Laporan Perekonomian Aceh

Ketidakpastian ekonomi karena pandemi yang masih berlanjut masih menjadi faktor penghambat pemulihan ekonomi. Hal tersebut juga diperkirakan menjadi salah satu hambatan perbaikan angka kemiskinan di Aceh. Berdasarkan hasil survey konsumen Bank Indonesia, Indeks Penghasilan dan Ketersediaan Lapangan Pekerjaan masih di bawah 100 per September 2021, yang mana menandakan masyarakat masih pesimis akan pendapatan dan keterserdiaan lapangan pekerjaan. Selain itu, faktor struktural seperti kebijakan atau program yang masih belum menyasar kepada akar masalah kemiskinan menjadi salah satu penyebab terhambatnya penanggulangan kemiskinan di Aceh. Dari 10 provinsi di Sumatera, Aceh merupakan provinsi dengan tingkat kemiskinan tertinggi dengan tingkat kemiskinan pada September 2021 mencapai 15,53 persen. Persentase ini lebih tinggi dibanding rerata tingkat kemiskinan di Sumatera (9,75 persen) dan Nasional (9,71 persen).

Tabel 3.5
Angka Kemiskinan, Indeks Kedalaman Kemiskinan dan Keparahan Kemiskinan Provinsi Aceh

URAIAN	SATUAN	TAHUN	
		2020	2021
Angka Kemiskinan	Persen	15,43	15,53
Kedalaman Kemiskinan (PI)	Indeks	2,85	2,95
Keparahan Kemiskinan (P2)	Indeks	0,83	0,81

Sumber: BPS Aceh

Dengan memperhatikan komponen Garis Kemiskinan (GK) yang terdiri dari Garis Kemiskinan Makanan (GKM) dan Garis Kemiskinan Bukan Makanan (GKBM), terlihat bahwa peranan komoditas makanan (75,65 persen) masih mendominasi dibandingkan dengan perananan komoditas bukan makanan (24,35 persen) yang terdiri dari perumahan, sandang, pendidikan, dan kesehatan. Beberapa komoditas utama yang memberikan sumbangan besar tehadap kenaikan garis kemiskinan baik di perdesaan maupun di perkotaan yaitu beras, rokok kretek filter, tongkol/tuna, cakalang, cabai merah, dan kue basah. Persoalan kemiskinan tidak hanya sekadar berapa jumlah dan persentase penduduk miskin, tetapi yang juga perlu diperhatikan seberapa besar jarak rata-rata pengeluaran penduduk miskin terhadap garis kemiskinan (tingkat kedalaman) yang disebut sebagai P1 dan keragaman pengeluaran antar penduduk miskin (tingkat keparahan) yang disebut dengan (P2).

Indeks Kedalaman Kemiskinan (P1) pada September 2021 tercatat mengalami peningkatan dibandingkan dengan tahun sebelumnya. Sedangkan Indeks Keparahan Kemiskinan (P2) sedikit mengalami penurunan. P1 mengalami peningkatan dari 2,85% persen pada September 2020 menjadi 2,95 persen pada September 2021. Berbeda dengan P1, P2 sedikit mengalami penurunan setelah sebelumnya berada pada 0,83 persen pada September 2020 menjadi 0,81 persen pada periode laporan. Meningkatnya nilai Indeks Kedalaman Kemiskinan mengindikasikan bahwa rata-rata pengeluaran penduduk miskin cenderung semakin berkurang dan menjauhi garis kemiskinan, namun kondisi ketimpangan pengeluaran di antara penduduk miskin cenderung semakin kecil.

Dalam pengukuran ketimpangan kemiskinan, digunakan indikator Rasio Gini. Berdasarkan daerah, Rasio Gini pada perkotaan pada September 2021 berada pada 0,357, sedangkan pada pedesaan berada pada 0,282. Terjadi peningkatan rasio di perkotaan pada periode September 2021 dibandingkan periode yang sama di tahun sebelumnya. Hal tersebut mendorong secara keseluruhan Rasio Gini Provinsi Aceh mengalami peningkatan menjadi 0,323 pada September 2021 setelah berada pada 0,319 pada tahun sebelumnya.

Target pembangunan yang harus di capai dalam Rencana Kerja Pemerintah Aceh Tahun 2023 dapat dilihat pada Tabel 3.6.

Tabel 3.6

Target RKPA Provinsi Aceh Tahun 2023

NO	INDIKATOR	TARGET
1.	Persentase Penduduk Miskin (%)	15.03
2.	Indeks Pembangunan Manusia (IPM)	72.58
3.	Tingkat Pengangguran Terbuka (TPT) (%)	5.48
4.	Pertumbuhan PDRB (%)	3.60
5.	Indeks Gini	0.307

Sumber : Dokumen Rankir RKPA Tahun 2023

3.1.3. Kondisi Dan Arah Kebijakan Ekonomi Kabupaten Nagan Raya

Sejak pandemi COVID-19 pada tahun 2020 dan 2021 melanda dunia termasuk Indonesia membuat kondisi perekonomian global memburuk dimana selain menelan banyaknya korban jiwa dan kerugian material yang cukup besar akibat masifnya penularan COVID-19, dampak yang paling dirasakan adalah menurunya perkenomian dan kesejahtraan masyarakat.Kerangka ekonomi makro Kabupaten Nagan Raya tersebut meliputi pertumbuhan ekonomi, tingkat inflasi, tingkat pengggangguran, PRDB perkapita, angka kemiskinan dan Indeks Pembangunan Manusia.

Pada Tahun 2022 kondisi panca pandemi sudah mulai pulih. Untuk itu arah kebijakan perekonomina Kabupaten Nagan Raya mengacu kepada pemulihan perekonomian pasca Covid-19. Tema Pembangunan Kabupaten Nagan Raya Tahun 2023 **"Mewujudkan kemandirian pangan dan penanggulangan dampak Covid-19 untuk pengentasan kemiskinan serta memantapkan pelaksanaan syariat Islam"** Melalui tema pembangunan tersebut kebijakan pembangunan ekonomi tersebut diiharapkan kinerja ekonomi Kabupaten Nagan Raya Tahun 2023 dapat mencapai target sesuai dengan target yang telah ditetapkan di dalam RPK Nagan Raya 2023-2026 sebagai berikut :

Tabel 3.7
Target RKPD Kabupaten Nagan Raya 2023

NO	INDIKATOR SASARAN	TARGET
1.	Pertumbuhan Ekonomi	4,2
2.	Tingkat Pengangguran Terbuka (TPT) (%)	4.08
3.	PDRB Per Kapita	45,12
3.	Kemiskinan	18,00
4.	Indeks Pembangunan Manusia (IPM)	70,31
5.	Indeks Gini/Ketimpangan	0,267

Sumber : Dokumen RPK Nagan Raya 2023-2036

A. Pertumbuhan Ekonomi Kabupaten Nagan Raya

Pertumbuhan ekonomi merupakan salah satu indikator untuk melihat kinerja perekonomian secara riil di suatu wilayah. Laju pertumbuhan ekonomi di hitung berdasarkan peruhaban PDRB atas dasar konstant tahun yang bersangkutan terhadap tahun sebelumnya. Analisis pertumbuhan PDRB dapat menunjukkan kedudukan perekonomian wilayah beserta tingkat pertumbuhannya sehingga dapat diketahui perkiraan perkembangannya pada tahun-tahun mendatang.

Pertumbuhan ekonomi Kabupaten Nagan Raya menunjukkan angka yang positif selama Tahun 2017-2021. Pada Tahun 2017 pertumbuhan perekonomian Kabupaten Nagan Raya mencapai 3.95 persen dan terus tumbuh menjadi 5.34 pada Tahun 2021.

Gambar 3.5
Grafik Peretumbuhan Perekonomian Tahun 2017-2021

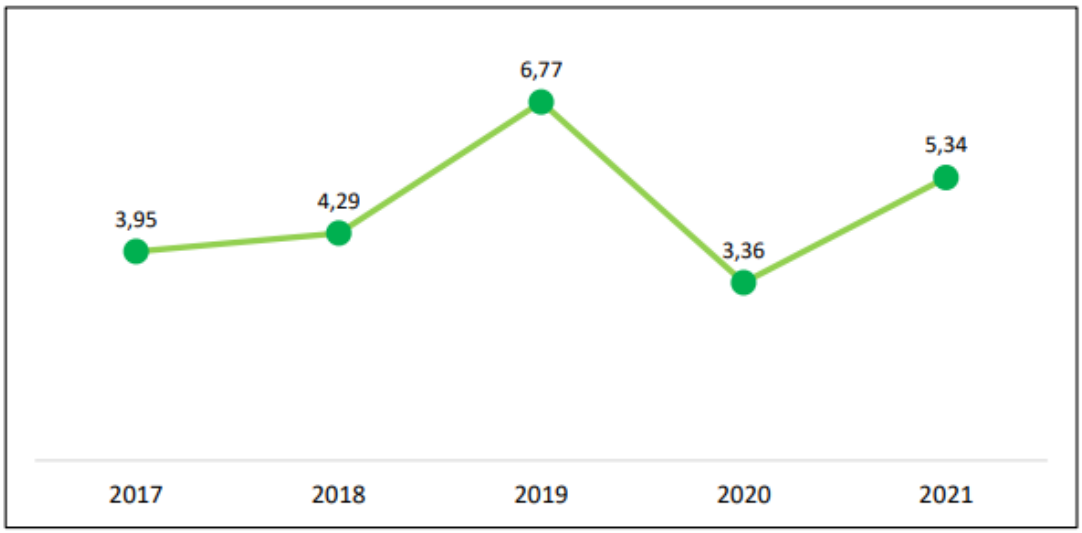

Sumber : BPS Kabupaten Nagan Raya

Pada Tahun 2020 pertumbuhan ekonomi Kabupaten Nagan Raya melambat menjadi 3.36 persen akibat adanya pandemi Covid-19. Hal ini disebabkan beberapa komponen mengalami pertumbuhan yang melambat yaitu komponen komsumsi rumah tangga dan Pembentukan Modal Tetap Bruto (PMTB).

B. Produk Domistik Regional Bruto Perkapita

Nilai Produk Domestik Regional Bruto adalah nilai tambah dari total produksi tersebut. Sedangkan yang dimaksud dengan produksi adalah aktifitas ekonomi yang menggunakan sumber daya yang tersedia untuk memproduksi barang dan jasa. Perubahan nilai PDRB dari waktu ke waktu terjadi karena dua hal, yaitu terjadinya perubahan harga barang dan jasa atau karena terjadinya perubahan volume. Karenanya ada dua jenis nilai PDRB disajikan yakni berdasarkan harga konstan dan berdasarkan harga berlaku. Produk Domestik Regional Bruto (PDRB) adalah salah satu indikator makro yang dapat menunjukkan perkembangan kondisi ekonomi regional setiap tahun.

Produk Domistik Regional Bruto (PDRB) perkapita Kabupaten Nagan Raya menunjukkan peningkatan dari tahun ke tahun, seiring dengan kenaikan jumlah penduduk. Indikator ini menunjukkan bahwa secara ekonomi setiap penduduk Nagan Raya rata-rata mampu menghasilkan nilai tambah yang meningkat selama tahun 2017-2021.

PDRB perkapita Kabupaten Nagan Raya menunjukkan peningkatan dari tahun ke tahun, seiring dengan kenaikan jumlah penduduk. Indikator ini menunjukkan bahwa secara ekonomi setiap penduduk Nagan Raya rata-rata mampu menghasilkan nilai tambah yang meningkat selama tahun 2017-2021. Tahun 2017 PDRB perkapita kabupaten Nagan Raya sebanyak 40,73 juta rupiah dan tahun 2021 meningkat menjadi 53,83 juta rupiah.

Laju pertumbuhan PDRB Perkapita juga memiliki kecenderungan meningkat selama 2017-2021. Kondisi ini menunjukkkan bahwa rata-rata konsumsi setiap penduduk di Kabupaten Nagan Raya meningkat. Laju pertumbuhan PDRB per kapita riil tertinggi terjadi pada tahun 2021 yaitu sebesar 18,40 persen.

Gambar. 3.6

PDRB Perkapita Kabupaten Nagan Raya Tahun 2017-2021

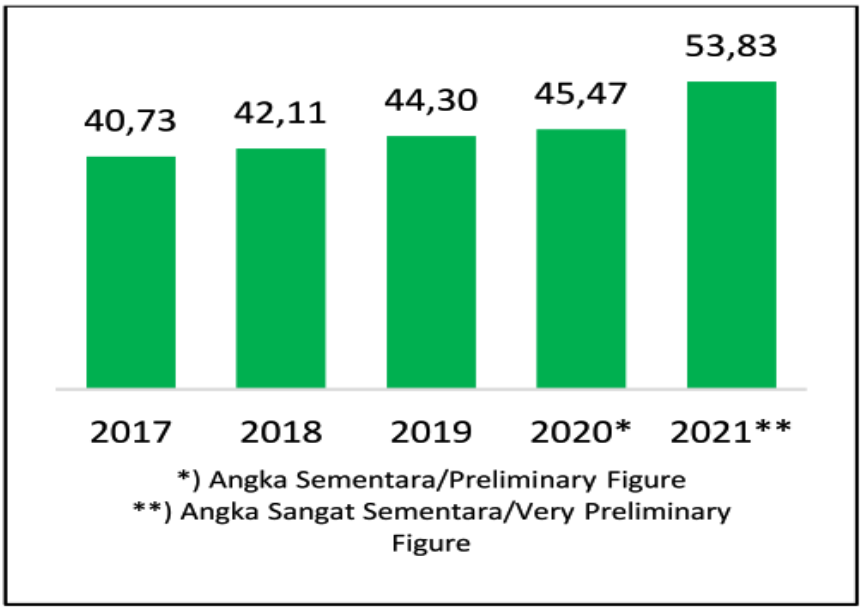

Sumber: PDRB BPS Kabupaten Nagan Raya, 2021

C. Struktur PDRB

Unit produksi yang kontribusi terhadap jumlah PDRB di Kabupaten Nagan Raya tersebut dikelompokkan kedalam 17 sektor yaitu (1) Pertanian, Kehutanan, dan Perikanan (2) Pertambangan dan Penggalian (3) Industri Pengolahan (4) Pengadaan Listrik dan Gas (5) Pengadaan Air, Pengelolaan Sampah, Limbah dan Daur Ulang (6) Konstruksi (7) Perdagangan Besar dan Eceran; Reparasi Mobil dan Sepeda Motor (8) Transportasi dan Pergudangan (9) Penyediaan Akomodasi dan Makan Minum (10) Informasi dan Komunikasi (11) Jasa Keuangan dan Asuransi (12) Real Estate (13) Jasa Perusahaan (14) Administrasi Pemerintahan, Pertahanan dan Jaminan Sosial Wajib (15) Jasa Pendidikan (16) Jasa Kesehatan dan Kegiatan Sosial dan (17) Jasa lainnya.

Gambar 3.7 PDRB Kabupaten Nagan Raya Menurut Lapangan Usaha atas dasar Harga Konstan (Juta Rupiah)

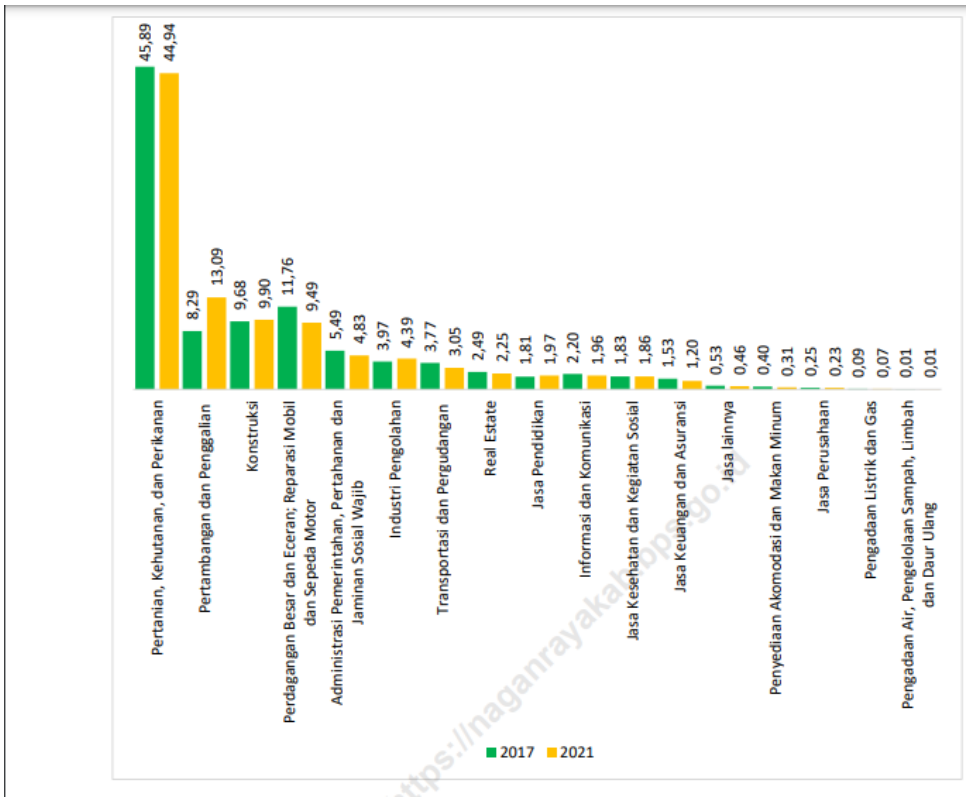

Besarnya peranan berbagai lapangan usaha ekonomi dalam memproduksi barang dan jasa sangat menentukan struktur ekonomi suatu daerah. Struktur ekonomi yang terbentuk dari nilai tambah yang diciptakan oleh setiap lapangan usaha menggambarkan ketergantungan suatu daerah terhadap kemampuan berproduksi dari setiap lapangan usaha.

Struktur ekonomi Kabupaten Nagan Raya pada Tahun 2021 masih didominasi oleh lapangan usaha pertanian, kehutanan dan perikanan yaitu mencapai 44,94 persen. Selanjutnya lapangan usaha pertambangan dan penggalian sebesar 13,09 persen, disusul oleh lapangan usaha kontruksi sebesar 9,90 persen.

Sementara itu, lapangan usaha perdagangan besar dan eceran, resparasi mobil dan sepeda motor mengalami penurunan peranan dalam ekonomi Kabupaten Nagan Raya. pada Tahun 2017, lapangan usaha ini menempati urutan kedua dengan peranan sebesar 11,76 persen. Namun pada Tahun 2021 peranan lapangan usaha ini turunan menjadi 9,49 persen dan menduduki peringkat keempat dalam PDRB Kabupaten Nagan Raya.

Lapangan usaha administrasi pemerintah, pertanahan dan jaminan sosial wajib menempati urutan kelima dengan peranan sebesar 4,83 persen. Angka ini menurun dibandingkan dengan lima tahun lalu yaitu sebesar 5,49 persen.

D. Tingkat Penganganggguran

Tingkat Pengangguran Terbuka adalah perbandingan penduduk angkatan kerja yang tidak bekerja dan atau sedang mencari pekerjaan dengan jumlah penduduk angkatan kerja. TPT Kabupaten Nagan Raya tahun 2021 mencapai 4.99 persen. Angka 4.99 persen berarti dari 100 orang penduduk usia 15 tahun ke atas yang tersedia untuk memproduksi barang dan jasa (angkata kerja) terdapat sebanyak 5 orang yang merupakan pengangguran. Angka tersebut mengalami penurunan dari tahun sebelumnya yang mencapai 5,11 persen.

Distribusi penduduk yang bekerja menurut lapangan usaha pada publikasi ini dibagi menjadi 3 kategori lapangan usaha yaitu Pertanian (pertanian, kehutanan, dan perikanan), Industri (pertambangan dan penggalian, industri pengolahan, listrik, gas dan air serta bangunan/konstruksi), dan Jasa- jasa (perdagangan besar, eceran, rumah makan dan hotel, angkutan, pergudangan, komunikasi, asuransi, usaha persewaan bangunan, tanah dan jasa perusahaan, serta jasa kemasyarakatan).

Kelompok lapangan usaha ini menyerap tenaga kerja paling banyak dibandingkan dengan kelompok lapangan usaha lainnya. Penyerapan tenaga kerja yang banyak di kelompok lapangan usaha didukung oleh banyaknya kekayaan alam yang dimiliki oleh Kelompok lapangan usaha/kategori sekunder yang meliputi lapangan usaha industri, listrik, dan konstruksi mampu menyerap tenaga kerja. Tenaga kerja yang terserap di lapangan usaha ini memiliki jumlah paling sedikit dibandingkan kelompok lapangan usaha primer dan tersier.

Kabupaten Nagan Raya merupakan salah satu kabupaten yang dikenal dengan hasil pertanian khususnya padi dan hasil perkebunan yaitu kelapa sawit. Kondisi ini tidak terlepas dari lahan yang banyak digunakan sebagai daerah pertanian, perkebunan maupun perikanan.

Berdasarkan data dari BPS Kabupaten Nagan Raya ada 44.99 persen penduduk bekerja di sekor pertanian. Kondisi ini sudah baik karena kontribusi PDRB sektor pertanian menyumbang pendapan sebesar 45 persen. Hal ini harus ada kebijakan pemerintah karena produktivitas sektor jasa (PDRB/jumlah tenaga kerja) atau PDRB per pekerja rendah . Hal ini bisa juga disebabkan oleh jam kerjanya rendah (setengah menganggur). jadi dilihat dari struktur ekonominya ada ketimpangan dari sektor pertanian seharusnya mengarah ke sektor industri, tetapi pekerjanya langsung ke sektor jasa. Hal ini bisa disebabkan oleh produksi sektor pertanian di Nagan Raya hasilnya tidak diolah, langsung di bawa keluar daerah.

Gambar 3.8 Tingkat Pengangguran Terbuka Tahun 2016-2021

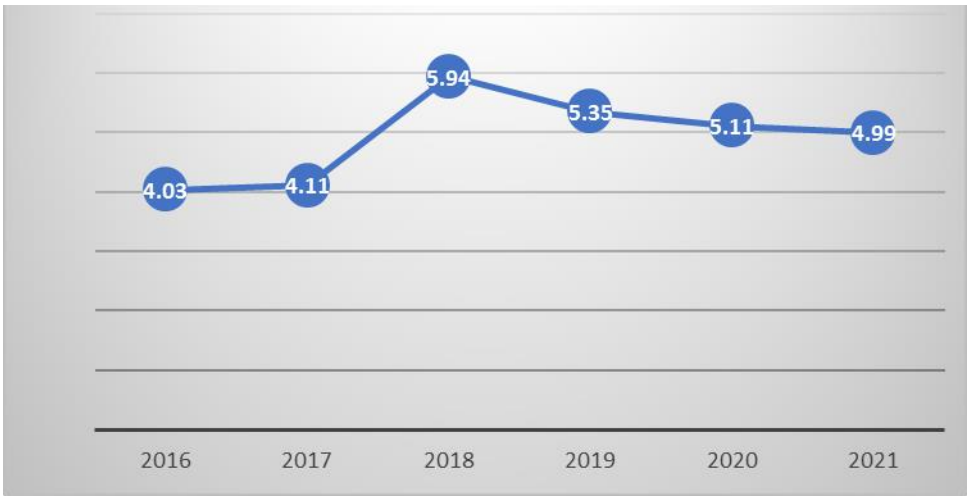

Sumber: BPS Kabupaten Nagan Raya

Tingkat pengangguan di Kabupaten Nagan Raya Tahun Hal ini bisa dilihat pada Gambar 3.9. Pada Tahun 2016 tingkat pengangguran Kabupaten Nagan Raya sebesar 4.03 persen. Tahun 2016 ada kenaikan walaupun lambat menjadi 4.03 persen. Kemudian pada tahun 2018 tingkat pengangguran terbuka meningkat menjadi 5.94 persen, ini merupakan kenaikan tertinggi pada tahun 2016- 2021. Kemudian tingkat pengangguran menurun sampai tahun 2020 menjadi 4.99 persen.

E. Kemiskinan

Kemiskinan merupakan persoalan yang sangat kompleks serta sangat mendasar bagi setiap masyarakat di negara sedang berkembang, termasuk Indonesia. Untuk itu perlu upaya penanganan yang dilakukan secara terpadu, komprehensif dan berkelanjutan.

Kemiskinan adalah kondisi dimana seseorang atau sekelompok orang tidak mampu memenuhi hak-hak dasarnya untuk mempertahankan dan mengembangkan kehidupan yang bermartabat (Bappenas, 2004). Hak-hak dasar antara lain (a) terpenuhinya kebutuhan pangan, (b) kesehatan, pendidikan, pekerjaan, perumahan, air bersih, pertanahan, sumberdaya alam dan lingkungan hidup, (c) rasa aman dari perlakuan atau ancaman tindak kekerasan, (d) hak untuk berpartisipasi dalam kehidupan sosial politik.

Pemerintah Kabupaten Nagan Raya selama ini telah dan akan terus memberikan perhatian khusus dengan upaya yang sungguh-sungguh dalam kaitannya dengan penanggulangan masalah kemiskinan. Berbagai program pembangunan yang dapat mengurangi angka kemiskinan akan terus diprioritaskan dan diintensifkan pelaksanaannya. Sektor pembangunan terkait dalam hal ini seperti pemberdayaan ekonomi, pendidikan, kesehatan, maupun infrastruktur.

F. Angka Kemiskinan

Angka kemiskinan atau disebut juga dengan persentase penduduk miskin di suatu daerah. Angka kemiskinan ditentukan oleh garis kemiskinan. Garis kemiskinan atau batas kemiskinan adalah tingkat minimum pendapatan yang dianggap perlu dipenuhi untuk memperoleh standar hidup yang mencukupi di suatu daerah. Garis kemiskinan setipa daerah berbeda-beda karena dipengaruhi oleh harga barang dan jasa di daerah tersebut.

Selama periode 2017-2021, implementasi kegiatan pembangunan dalam kaitannya dengan upaya mengurangi jumlah penduduk miskin dalam hal ini masih perlu mendapat perhatian lebih serius. Hal ini didasarkan pada fenomena, bahwa meskipun persentase angka kemiskinan Kabupaten Nagan Raya beberapa tahun terakhir menunjukkan tren penurunan. Pada tahun 2017 persentase kemiskinan Kabupaten Nagan Raya sebesar 19,34 persen. Tahun 2018 samapi dangan tahun 2020 di tingkat kemiskinan juga mengalami perubahan penurunan masing-masing di angka 18,97 persen, 17,79 persen dan 17,07. Begitu juga halnya untuk tahun 2021 tingkat kemiskinan terus mengalami penurunan dari tahun sebelumnya yaitu sebesar 17,02 persen.

Gambar 3.9
Perbandingan Angka Kemiskinan Nasional, Aceh dan Nagan Raya
Tahun 2017-2021



Sumber: RPK Nagan Raya Tahun 2022

Berdasarkan data BPS rata – rata persentase penduduk miskin di Kabupaten Nagan Raya termasuk daerah yang memiliki tingkat kemiskinan yang masih di atas Provinsi Aceh dan Nasional. Salah satu faktor yang mungkin dapat menyebabkan masih belum

maksimalnya dampak dari upaya keras Pemerintah Kabupaten Nagan Raya dalam hal penanggulangan kemiskinan, kenyataan bahwa garis kemiskinan di Kabupaten Nagan Raya selama kurun waktu tersebut terus mengalami peningkatan setiap tahunnya.

G. Gini Rasio

Indeks Gini atau koefisien Gini adalah salah satu ukuran umum untuk distribusi pendapatan atau kekayaan yang menunjukkan seberapa merata pendapatan dan kekayaan didistribusikan di antara populasi. Indeks Gini memiliki kisaran 0 sampai 1. Nilai 0 menunjukkan distribusi yang sangat merata yaitu setiap orang memiliki jumlah penghasilan atau kekayaan yang sama persis.

Nilai 1 menunjukkan distribusi yang timpang sempurna yaitu satu orang memiliki segalanya dan semua orang lain tidak memiliki apa-apa. Menurut (Todaro dan Smith, 2006), seorang ahli ekonomi pembangunan dari Italia, bahwa nilai Gini Ratio yang terletak antara 0,50–0,70 menandakan pemerataan yang sangat timpang, sedangkan apabila nilainya terletak antara 0,36–0,49 menunjukan kesenjangan sedang, sementara apabila nilai Gini terletak diantara 0,20–0,35 dinyatakan pemerataan relatif tinggi (merata). Dalam hal ini, kenyataannya tidak mungkin suatu daerah/wilayah mempunyai angka gini ratio yang besarnya sama dengan 0 (nol) dan 1 (satu).

Gambar. 3.10 Indeks Gini Rasio Kabupaten Nagan Raya Tahun 2017-2022

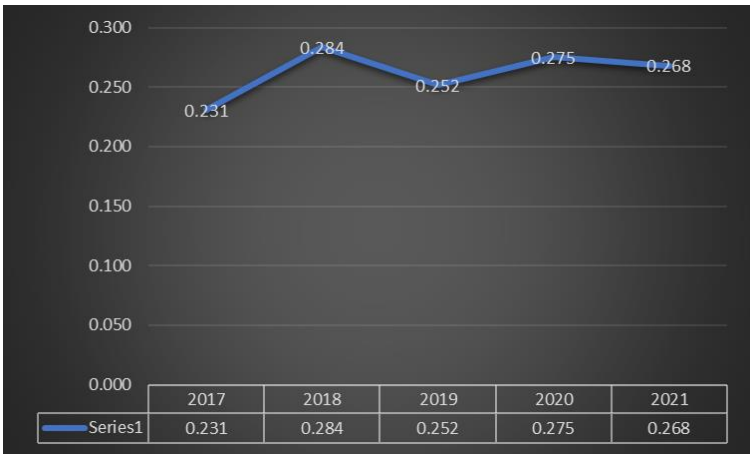

Sumber: BPS Kabupaten Nagan Raya

Indeks Gini Rasio Kabupaten Nagan Raya Tahun 2017-2021 menunjukkan perubahan yang fluktuatif. Tahun 2017 Indeks Gini Rasio 0,231 kemudian meningkat pada Tahun 2018 menjadi 0,284. Pada Tahun 2019 Indeks Gini Rasio Kabupaten Nagan Raya turun 0,252 dan meningkat pada Tahun 2020 menjadi 0,275. Pada Tahun 2021 Indeks Gini

Rasio adalah 0,268. Dengan rerata Indeks Gini Rasio Kabupaten Nagan Raya selama lima tahun sebesar 0,262.

H. Indeks Pembangunan Manusia

Pembangunan manusia sebagai ukuran kinerja pembangunan secara keseluruhan dibentuk melalui pendekatan tiga dimensi dasar, yaitu umur panjang dan sehat, pengetahuan, dan penghidupan yang layak yang dikumpulkan dalam 1 nilai yang disebut Indeks Pembangunan Manusia (IPM). Indeks Pembangunan Manusia yang tinggi menunjukkan keberhasilan pembangunan kesehatan, pendidikan, dan ekonomi. Sebaliknya, IPM yang rendah menunjukkan ketidakberhasilan pembangunan kesehatan, pendidikan, dan ekonomi suatu wilayah.

Gambar 3. 11 Perbandingan IPM Kabupaten Nagan Raya Tahun 2017-2022

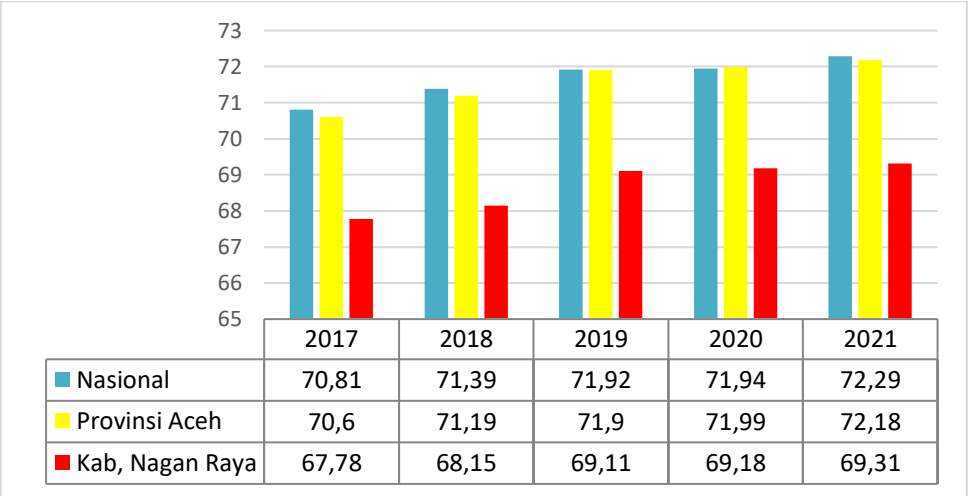

	2017	2018	2019	2020	2021
Nasional	70,81	71,39	71,92	71,94	72,29
Provinsi Aceh	70,6	71,19	71,9	71,99	72,18
Kab, Nagan Raya	67,78	68,15	69,11	69,18	69,31

Indeks Pembangunan Manusia Kabupaten Aceh Nagan Raya pada tahun 2021 sebesar 69,31 dan masuk dalam kategori "sedang". Pencapaian ini meningkat 1,53 poin dari indeks tahun 2017 yang tercatat 67,78. Angka tersebut menunjukkan angka IPM Nagan Raya berada di bawah rata-rata Aceh pada tahun 2021 yaitu sebesar (72,18) dan Nasional (72,29). Dan posisi Kabupaten Nagan Raya berada pada peringkat 16 dari 23 kabupaten/kota di Provinsi Aceh. Perkembangan Indeks Pembangunan Manusia tahun 2017 sampai dengan 2021 dapat dilihat pada Gambar 3.12.

3.2. Arah Kebijakan Keuangan Daerah

Kebijakan keuangan daerah tidak lepas dari kebijakan pendapatan, belanja dan pembiayaan yang harus dikelola secara efektif, efisien, transparan, tertib, akuntabel dan tepat serta sesuai dengan peraturan perundang-undangan yang berlaku untuk kemanfaatan bagi kepentingan masyarakat. Dalam hal pengelolaan keuangan daerah Pemerintah Kabupaten Nagan Raya disusun berdasarkan Peraturan Pemerintah Nomor 12 Tahun 2019 tentang Pengelolaan Keuangan Daerah, dengan tetap mempedomani kebijakan yang telah ditetapkan dalam RPK Nagan Raya Tahun 2023-2026, dimana dalam Rancanagan Awal RKPD Kabupaten Nagan Raya Tahun 2023 kerangka pendanaan yang digunakan menggunakan proyeksi dalam RPK Nagan Raya di Tahun 2023. Selanjutnya dalam rangka meningkatkan kinerja pendapatan, belanja dan pembiayaan Pemerintah Daerah Kabupaten Nagan Raya tahun 2023 ditempuh melalui arah kebijakan sebagai berikut.

3.2.1. Arah Kebijakan Pendapatan Kabupaten Nagan Raya

Pendapatan daerah adalah hak pemerintah daerah yang diakui sebagai penambah nilali kekayaan bersih. Proyeksi pendapatan daerah merupakan perkiraan yang terukur secara rasional yang direncanakan dapat diicapai untuk setiap sumber pendapatan. Pendapatan daerah Kabupaten Nagan Raya Tahun 2019-2021 bersumber dari Pendapatan Asli Daerah (PAD), Pendapatan dan Lain-lain Pendapatan Daerah yang Sah.

Tabel 3.6

Realisasi Pendapatan Daerah Tahun 2019-2021

PENDAPATAN	TAHUN		
	2019	2020	2021
Pendapatan Asli Daerah	87.625.375.251,38	109.062.830.249,55	89.597.378.061,36
Pendapatan Transfer	673.321.655.285,00	636.322.138.529,00	983.395.718.663,00
Lain-lain Pendapatan Daerah yang Sah	364.268.898.510,68	398.603.864.423,36	19.958.466.000,00

Sumber: BPKD Kabupaten Nagan Raya

Rata-rata sumber pendapatan terbesar Kabupaten Nagan Raya bersumber dari Pendapatan transfer. Pada Tahun 2021 realisasi pendapatan dari transfer sebesar 89.97

persen. Kemudian pada posisi kedua sumber pendapatan berasal dari Pendapatan Asli daerah sebesar 18.19 persen dari total pendapatan Kabupaten Nagan Raya Tahun 2021. Lain lain Pendapatan daerah yang sah menyumbang sebesar 1.82 persen untuk pendapan daerah Tahun 2021, secara rinci dapat dilihat pada Tabel 3.11.

Jumlah Pendapatan daerah yang berasal dari PAD menunjukkan penurunan dari Tahun 2020 sebesar 17.84 persen. Demikian juga untuk Lain lain Pendapatan daerah yang sah ada penurunan sebesar 94,99 persen pada Tahun 2021. Secara umum jumlah realisasi pendapatan mengalami pengurangan dari anggaran 2021. Berikut rincian PAD tahun 2019-2021 dapat dilihat pada Tabel 3.12

Tabel 3.7

Rincian Pendapatan Asli daerah Tahunn 2019-2021

URAIAN	TAHUN		
	2019	2020	2021
Pendapatan Asli Daerah	87.625.375.251,38	109.062.830.249,55	89.597.378.061,36
Pajak Daerah	17.297.157.591,75	15.373.830.424,00	15.861.387.764,14
Retribusi Daerah	2.113.863.563,00	1.114.023.375,00	1.206.874.900,00
Hasil Pengelolaan Kekayaan Daerah yang dipisahkan	2.925.867.025,00	2.925.320.229,00	2.447.755.261,00
Zakat, Infak dan Sadaqah	7.116.331.094,69	7.365.213.645,98	-
Lain-lain Pendapatan Asli Daerah yang Sah	58.172.155.976,94	82.284.442.576,00	70.081.360.136,22

Sumber: BPKD Kabupaten Nagan Raya

Optimalisasi penerimaan PAD dilakukan guna memperkecil ketergantungan dana transfer dari pemerintah pusat. Kemampuan Daerah dalam memajukan perekonomian daerah, salah satunya dapat dilihat dalam perkembangan realisasi PAD. Besaran PAD dapat menjadi salah satu indikator dalam menilai peran dan kemampuan pemerintah daerah dalam membiayai pembangunan daerah. PAD memiliki posisi strategis dalam proses pelaksanaan pembangunan daerah.

Menyadari akan Pendapatan Asli Daerah (PAD) yang relatif kecil, maka Pemerintah Kabupaten Nagan Raya akan mengoptimalkan penerapan pola intensifikasi maupun ektensifikasi terhadap sumber-sumber pendapatan. Demikian pula terhadap sumber-sumber pendapatan yang bersumber dari pemerintah atasan maupun pusat telah dimanfaatkan sebagai motorisator pembangunan yang diharapkan mampu meningkatkan pelaksanaan pembangunan daerah.

Tabel 3.8

Target dan Proyeksi Pendapatan Kabupaten Nagan Raya

PENDAPATAN DAERAH	TAHUN	
	TARGET 2022	PROYEKSI 2023
Total Pendapatan	**1.083.809.170.023**	**1.027.555.654.147**
Pendapatan Asli Daerah	**101.988.405.123**	**96.918.000.000**
Pajak Daerah	14.181.132.820	11.618.000.000
Retribusi Daerah	926.918.125	1.140.000.000
Hasil Pengelolaan Kekayaan Daerah yang Dipisahkan	2.925.320.229	2.000.000.000
Lain-lain PAD yang Sah	83.955.033.949	82.160.000.000
Pendapatan Transfer	**981.820.764.900**	**930.637.654.147**
Pendapatan Transfer Pemerintah Pusat	824.982.075.442	872.197.798.000
Pendapatan Transfer Antar Daerah	156.838.689.458	58.439.856.147
Lain-lain Pendapatan Daerah yang Sah	-	-

Sumber: BPKD Kabupaten Nagan Raya

Dalam upaya meningkatkan pelaksanaan pembangunan diberbagai bidang, stabilitas perekonomian adalah merupakan salah satu prasyarat dasar untuk tercapainya peningkatan kesejahteraan rakyat melalui pertumbuhan yang tinggi dan peningkatan kualitas pertumbuhan, serta dapat memberikan kepastian berusaha bagi para pelaku ekonomi, oleh karenanya stabilitas ekonomi makro akan dapat dicapai apabila hubungan variabel ekonomi makro yang utama berada dalam keseimbangan, neraca pembayaran, penerimaan dan pengeluaran fiskal, serta tabungan dan investasi perekonomian yang tidak stabil akan dapat menimbulkan biaya yang tinggi bagi perekonomian dan akan menyulitkan masyarakat, baik swasta maupun rumah tangga.

Tingkat investasi yang rendah akan menurunkan potensi pertumbuhan ekonomi jangka panjang dan adanya fluktuasi yang tinggi dalam pertumbuhan produksi, hal ini sangat berpengaruh terhadap tenaga kerja menganggur.

Inflasi yang tinggi akan merupakan beban yang sangat berat dan sangat dirasakan oleh penduduk miskin, dimana daya beli masyarakat akan semakin rendah. Kebijakan keuangan diarahkan pada :

a. Menyeimbangkan antara peningkatan alokasi anggaran dengan upaya untuk memantapkan kesinambungan anggaran melalui peningkatan penerimaan daerah untuk dapat menaikkan belanja daerah, dengan harapan penurunan defisit anggaran secara bertahap;
b. Peningkatan penerimaan daerah terutama ditempuh melalui reformasi kebijakan dan administrasi perpajakan dan sumber-sumber penerimaan daerah yang sah lainnya;

c. Peningkatan efektivitas dan efisiensi pengeluaran daerah ditempuh melalui penajaman pengalokasian anggaran agar lebih terarah dan tepat sasaran.

Untuk mewujudkan peningkatan Pendapatan Daerah di Kabupaten Nagan Raya, dilakukan langkah-langkah sebagai berikut:

1) Menyempurnakan dan memberlakukan Qanun Kabupaten Nagan Raya yang mengatur tentang pendapatan disesuaikan dengan kondisi dan potensi yang ada;
2) Percepatan Pembentukan BUMD;
3) Peningkatan partisipasi publik (swasta dan masyarakat) dalam pendapatan daerah melalui penerapan insentif dan disintensif;
4) Optimalisasi sistem dan tata laksana pendapatan daerah, termasuk kualitas hubungan dan kerja sama antar SKPK penghasil;
5) Peningkatan keterlibatan seluruh stakeholder pendapatan daerah melalui koordinasi dan kemitraan.
6) Penegakan peraturan bidang pendapatan daerah melalui sosialisasi dan penerbitan;
7) Mengoptimalkan sumberdaya manusia dan prasarana dalam proses pemungutan dan pengelolaan Pendapatan Asli Daerah agar sesuai dengan potensi yang dimiliki;
8) Pemberian penghargaan terhadap pengelola pajak daerah dan retribusi daerah yang berprestasi dalam mencapai target yang telah ditetapkan dan sanksi apabila terjadi pelanggaran;
9) Pemberian penghargaan terhadap wajib pajak daeah dan retribusi daerah yang patuh terhadap peraturan dan sanksi terhadap wajib pajak/wajib retribusi yang melanggar;
10) Peningkatan upaya-upaya untuk mendapatkan bagian yang lebih besar dari Dana Perimbangan;
11) Pemanfaatan aset-aset daerah yang bernilai ekonomi tinggi bekerjasama dengan masyarakat dan pelaku usaha;
12) Mengoptimalkan upaya-upaya untuk memperoleh bagian pendapatan yang lebih besar dari Pemerintah Pusat dengan memperkuat jaringan yang sudah ada dan memperluas jaringan serta peningkatan koordinasi dan informasi;
13) Meningkatkan kesadaran wajib pajak dan retribusi. Upaya peningkatan pendapatan daerah dilakukan secara berkesinambungan dan dengan memperhatikan kemampuan daerah.

Dengan demikian perlu tahapan prioritas sebagai sebagai berikut :

1) Review dan penetapan dasar hukum Pajak Daerah, Retribusi daerah, dan Pendapatan Lain-lain dan melakukan penyesuaian tarif untuk objek pajak tertentu;

2) Penataan Administrasi Pajak daerah dan Retribusi Daerah dan Pendapatan lain-lain;
3) Koordinasi konsultasi dan pembinaan Pengeloalaan Pendapatan Daerah;
4) Peningkatan kompetensi aparatur pemungut pendapatan;
5) Peningkatan sarana dan prasarana pelayanan;
6) Penataan bidang perencanaan, pelaporan dan evaluasi pendapatan;
7) Pengembangan sumber-sumber pendapatan.

3.2.2. Arah Kebijakan Belanja Daerah

Komposisi Belanja Daerah tahun 2022 dan 2023 terdiri dari belanja operasi dan belanja modal. Struktur belanja daerah disusun sesuai dengan ketentuan Peraturan Pemerintah Nomor 12 Tahun 2019 tentang Pengelolaan Keuangan Daerah, dengan tetap memperhatikan kebijakan belanja yang diamanatkan dalam RPK Kabupaten Nagan Raya Tahun 2023. Struktur belanja daerah tahun 2023 sesuai dengan Peraturan Pemerintah Nomor 12 Tahun 2019 terdiri dari:

1. Belanja Operasi merupakan pengeluaran anggaran untuk kegiatan sehari-hari Pemerintah Daerah yang memberi manfaat jangka pendek, meliputi :
    a. Belanja Pegawai digunakan untuk menganggarkan kompensasi yang diberikan kepada Kepala Daerah/Wakil Kepala Daerah, pimpinan/anggota DPRD, dan Pegawai ASN yang dianggarkan pada belanja SKPK bersangkutan serta ditetapkan sesuai dengan ketentuan peraturan perundang-undangan;
    b. Belanja Barang dan Jasa digunakan untuk menganggarkan pengadaan barang/jasa yang nilai manfaatnya kurang sampai dengan dari 12 (dua belas) bulan untuk mendukung pelaksanaan aktifitas dengan prinsip efektifitas, effisiensi, akutabilitas, dan manfaat.
    c. Belanja Bunga digunakan untuk menganggarkan pembayaran bunga utang yang dihitung atas kewajiban pokok utang berdasarkan perjanjian pinjaman;
    d. Belanja Hibah diberikan kepada Pemerintah Pusat, Pemerintah Daerah lainnya, dan lembaga, serta organisasi kemasyarakatan yang berbadan hukum Indonesia, yang secara spesifik telah ditetapkan peruntukannya, bersifat tidak wajib dan tidak mengikat, serta tidak secara terus menerus setiap tahun anggaran, kecuali ditentukan lain sesuai dengan ketentuan peraturan perundangundangan. Belanja hibah tahun 2023 antara lain digunakan untuk pembiayaan BOP PAUD/TK, dana BOS SD, SMP swasta, SKB, PMI, Pramuka, organisasi olahraga, sarana peribadatan/keagamaan,

kebudayaan, serta hibah kepada partai politik dan lembaga sosial kemasyarakatan;

e. Belanja Bantuan Sosial digunakan untuk menganggarkan pemberian bantuan berupa uang dan/atau barang kepada individu, keluarga, kelompok dan/atau masyarakat yang sifatnya tidak secara terus menerus dan selektif yang bertujuan untuk melindungi dari kemungkinan terjadinya resiko sosial, kecuali dalam keadaan tertentu dapat berkelanjutan. Bantuan Sosial Tahun 2023 diantaranya Beasiswa dan perlindungan sosial bagi masyarakat miskin.

2. Belanja Modal merupakan pengeluaran anggaran untuk perolehan aset tetap dan aset lainnya yang mempunyai masa manfaat lebih dari 12 (dua belas) bulan, digunakan dalam kegiatan Pemerintahan Daerah dan batas minimal kapitalisasi aset. Belanja modal sebagian besar berada pada urusan pendidikan, kesehatan dan Pekerjaan Umum.
3. Belanja Tidak Terduga merupakan pengeluaran anggaran atas beban APBD untuk keadaan darurat termasuk keperluan mendesak yang tidak dapat diprediksi sebelumnya. Penganggaran Belanja Tidak Terduga tersebut dianggarkan secara rasional untuk keadaan darurat yang meliputi:
    a. bencana alam, bencana non-alam, bencana sosial dan/atau kejadian luar biasa;
    b. pelaksanaan operasi pencarian dan pertolongan, dan/atau
    c. kerusakan sarana/prasarana yang dapat mengganggu kegiatan pelayanan publik serta keadaan yang mendesak yang meliputi :
        i. Kebutuhan daerah dalam rangka pelayanan dasar masyarakat yang anggarannya belum tersedia dalam tahun anggaran berjalan;
        ii. Belanja daerah yang bersifat mengikat dan belanja yang bersifat wajib;
        iii. Pengeluaran daerah yang berada di luar kendali Pemerintah Daerah dan tidak dapat diprediksikan sebelumnya, serta amanat peraturan perundang-undangan; dan/atau
    d. Pengeluaran daerah lainnya yang apabila ditunda akan menimbulkan kerugian yang lebih besar bagi Pemerintah Daerah dan/atau masyarakat.
4. Belanja Transfer merupakan pengeluaran uang dari Pemerintah Daerah kepada pemerintah Daerah lainnya (Pemerintah Desa). Belanja transfer tahun 2023 dirinci atas jenis:

a. Belanja Bagi Hasil adalah belanja bagi hasil pajak daerah kepada pemerintah Desa;
b. Belanja Bantuan Keuangan merupakan dana yang diberikan kepada Pemerintah Desa yang digunakan untuk meningkatkan sarana pelayanan masyrakat, kelembagaan dan prasarana desa, dan/atau tujuan tertentu lainnya dalam rangka sinergitas dan percepatan pencapaian sasaran pembangunan.

Tabel. 3.9 Realisasi Belanja Kabupaten Nagan Tahun 2019-2021

NO	URAIAN	TAHUN 2019	TAHUN 2020	TAHUN 2021
	Belanja	1.126.913.767.809,17	1.132.517.829.017,00	1.074.864.554.545,32
1	Belanja Tidak Langsung	564.336.407.266,48	583.195.435.260,15	575.547.896.501,31
2	Belanja Langsung	562.577.360.542,69	549.322.393.756,85	499.316.658.044,01

Sumber: BPKD Kabupaten Nagan Raya

Belanja Daerah Kabupaten Nagan Raya pada tahun 2019 sebesar 1,12 triliyun dengan besaran belanja tidak langsung 564.336.407.266,48 dan belanja langsung 562.577.360.542,69 , realisasi APBK Nagan Raya tahun 2020 sebesar 1.13 dengan rincian belanja tidak langsung 583.195.435.260,15 dan belanja langsung 549.322.393.756,85. Realisasi APBK Tahun 2021 sebesar 1.07 triliyun dengan belanja tidak langsung 575.547.896.501,31 dan belanja langsung 499.316.658.044,01.

Rencana belanja daerah Kabupaten Nagan Raya tahun 2023 dengan mendasarkan kepada Peraturan Pemerintah Nomor 12 Tahun 2019 yang terdiri dari belanja operasi, belanja modal, belanja tidak terduga dan belanja transfer dapat dilihat sebagaimana tabel berikut ini.

Tabel. 3.10 Target Tahun 2022 dan Rencana Belanja Daerah Kabupaten Nagan Raya Tahun 2023

NO	URAIAN	TARGET	PROYEKSI
	Belanja	**1.099.809.170.023**	**1.047.555.654.147**
1.	Belanja Operasi	674.844.064.229	685.141.763.490
2	Belanja Modal	194.998.479.389	142.232.625.657
3.	Belanja Tidak Terduga	5.000.000.000	6.000.000.000
4.	Belanja Transfer	224.966.626.405	214.181.265.000

Sumber: BPKD Kabupaten Nagan Raya

Belanja Daerah terdiri dari belanja operasi, belanja modal, belanja tidak terduga, belanja tranfer. Berkaitan dengan kondisi pendapatan sebagaimana diuraikan di atas dan dikaitkan dengan permasalahan/isu yang dihadapi maka kebijakan-kebijakan belanja daerah masih diarahkan sebagai berikut :

1. Belanja daerah yang bersifat tetap dan mengikat seperti belanja pegawai menyesuaikan dengan peraturan yang berlaku pada tahun berkenaan.
2. Belanja daerah berupa hibah dan bantua sosial diberikan secara selektif, akuntabel, transparan dan berkeadilan dengan mempertimbangkan kemampuan keuangan daerah serta berpedoman pada ketentuan peraturan perundang-undangan yang berlaku.
3. Belanja bagi hasil pada pemerintahan desa merupakan bentuk distribusi fiskal yang ditentukan berdasarkan proporsi besaran pendapatan asli daerah (pajak daerah dan retribusi daerah) dan dana perimbangan (DAU yang telah dikurangi oleh belanja pegawai), sesuai peraturan perundangan yang berlaku.
4. Belanja tidak terduga diarahkan untuk menyediakan anggaran siaga *(standby budget)* terutama disiapkan untuk antisipasi dan penanganan bencana alam maupun sosial.
5. Belanja daerah berupa belanja langsung setiap SKPK diarahkan untuk mendukung operasional dan peningkatan kinerja SKPK sesuai dengan tugas pokok dan fungsi yang melekat.
6. Belanja daerah berupa belanja langsung urusan wajib dan pilihan digunakan untuk melindungi dan meningkatkan kualitas kehidupan masyarakat yang diwujudkan dalam bentuk peningkatan dan pemulihan pelayanan dasar pendidikan, kesehatan, fasilitas sosial dan fasilitas umum yang layak. Belanja langsung program diutamakan untuk membiayai prioritas pembangunan Tahun 2023.

Penganggaran Belanja Daerah harus digunakan untuk pelaksanaan urusan pemerintahan yang menjadi kewenangan pemerintah Provinsi dan Pemerintah Kabupaten/Kota yang terdiri dari urusan wajib dan urusan pilihan yang ditetapkan dengan ketentuan Peraturan Perundang-undangan. Belanja penyelenggaraan urusan wajib diprioritaskan untuk melindungi dan meningkatkan kualitas kehidupan masyarakat dalam upaya memenuhi kewajiban daerah yang diwujudkan dalam bentuk peningkatan pelayanan dasar, pendidikan, kesehatan, fasilitas sosial dan fasilitas umum yang layak serta mengembangkan Sistem Jaminan Sosial.

Pelaksanaan urusan wajib dimaksud berdasarkan Standar Pelayanan Minimial (SPM) yang telah ditetapkan. Pemerintah Daerah menetapkan target capaian kinerja setiap belanja, baik dalam konteks daerah, Satuan Kerja Perangkat Daerah, maupun program dan kegiatan, yang bertujuan untuk meningkatkan akuntabilitas perencanaan anggaran dan memperjelas efektifitas dan efisiensi penggunaan anggaran. Program dan kegiatan harus memberikan informasi yang jelas dan terukur serta memiliki kolerasi langsung dengan keluaran yang diharapkan dari program dan kegiatan dimaksud ditinjau dari aspek indikator, tolok ukur dan target kinerjanya.

Kebijakan belanja daerah juga harus memperhatikan arah dan tema pembangunan daerah yaitu untuk belanja program dan kegiatan yang diprioritaskas kepada kemandirian pangan, pemulihan ekonomi pasca covid-19 dengan mendukung program untuk pencapaian vaksin booster dengan target nasional sebesar 80 persen. Pemulihan ekonomi pasca covid-19 dengan dukungan untuk kemandirian pangan dengan arah kebijikan keuangan daerah dimana hampir 45 persen penyumbang PDRB berasal dari sektor pertanian, perkebunan dan kehutanan. Untuk mendukung kemandirian pangan semua kegiatan untuk bidang pertanian dan peternakan harus menjadi prioritas kebijakan keuangan daerah.

Penanggulangan kemiskinan terutama kemiskinan ekstrim sesuai dengan tema dan sasaran pembangunan RKP Tahun 2023. Penanggulangan kemiskinan ekstrim ini merupakan program prioritas nasional dengan ditetapkannya Kabupaten Nagan Raya sebagai lokus penanggulanan kemiskinan ekstrim oleh Pemerintah Pusat. Arah kebijakan belanja keuangan daerah ini yang akan difokuskan untuk pengurangan beban pengeluaran masyarakat miskin; peningkatan kemampuan dan pendapatan masyarakat miskin; pengembangan dan menjamin keberlanjutan usaha mikro dan kecil serta mensinergikan kebijakan program penanggulangan kemiskinan dengan dana CRS dari perusahaan agar tujuan nasional untuk mencapai target 0 persen angka kemiskinan ekstrim dapat diwujudkan.

Penguatan syariat islam juga menjadi arah kebijakan belanja keuangan sesuai dengan tema pembangunan Kabupaten Nagan Raya Tahun 2023. Program dan kegiatan dalam rangka penguatan syariat islam akan menjadi prioritas pembangunan Tahun 2023.

Arah kebijakan keuangan daerah sudah selaras dengan kebijakan pembangunan nasional dan provinsi Aceh. Dimana kemandian pangan akan mendukung penguatan kemandirian pangan dan kemandirian ekonomi sekala tingkat provinsi. Demikian juga untuk penurunan angka kemiskinan di Kabupaten Nagan Raya harus lebih menjadi prioritas mengingat angka kemiskinan Kabupten Nagan Raya meningkat dari Tahun 2020 sebesar 17.70 menjadi 18.23 persen di Tahun 2021 dan untuk mencapai target pada Tahun 2023 sebesar 18.00 persen.

3.2.3. Arah Kebijakan Pembiayaan Daerah

Pembiayaan (financing) adalah setiap penerimaan yang perlu dibayar kembali dan/atau pengeluaran yang akan diterima kembali, baik pada tahun anggaran bersangkutan maupun tahun-tahun anggaran berikutnya, yang dalam penganggaran Pemerintah Kabupaten Nagan Raya terutama dimaksudkan untuk menutup defisit atau memanfaatkan surplus anggaran.

Kebijakan anggaran untuk pembiayaan daerah dibagi atas dua bagian yaitu penerimaan pembiayaan dan pengeluaran pembiayaan. Pembiayaan daerah merupakan transaksi keuangan yang dimaksudkan untuk menutupi selisih antara Pendapatan dan Belanja Daerah. Penerimaan Pembiayaan dapat bersumber dari Sisa Lebih Perhitungan Anggaran Tahun Lalu (SiLPA), pencairan dana cadangan, hasil penjualan kekayaan daerah yang dipisahkan, penerimaan pinjaman daerah, penerimaan kembali pemberian pinjaman dan penerimaan piutang daerah.

Kebijakan Pembiayaan Daerah pada Tahun 2023 di Kabupaten Nagan Raya antara lain diarahkan untuk :

a. Menjaga agar keuangan daerah tetap dalam kondisi surplus anggaran, dan jika terjadi defisit anggaran sedapat mungkin ditutup dengan Sisa Lebih Perhitungan Anggaran (SILPA) tahun lalu;
b. Mengembangkan investasi daerah dan penyertaan modal melalui transaksi dalam prinsip kehati-hatian (*prudential*).

Tabel 3.11 Realisasi Pembiayaan Tahun 2018-2020

NO	URAIAN	TAHUN 2019	2020	2021
1.	Penerimaan Pembiayaan	7,009,830,528.52	5,313,954,518.50	16,782,796.316.34
2.	Pengeluaran Pembiayaan	-	1,962,752.00	1,000,000,000.00

Sumber: BPKD Kabupaten Nagan Raya

Berdasarkan Tabel 3.11 Realisasi penerimaan pembiayaan daerah dari tahun 2019-2021 fluktuatif, sedangkan pengeluaran pembiayaan meningkat signifikan pada Tahun 2021 menjadi1.000.000.000,- rupiah.

Tabel 3.12 Target dan Proyeksi Pembiayaan Tahun 2022 dan 2023

NO	URAIAN	TAHUN 2022	2023
1.	Penerimaan Pembiayaan	7.009.830.528,52	20.000.000.000
2.	Pengeluaran Pembiayaan	-	-

Sumber: BPKD Kabupaten Nagan Raya

Target Pembiayaan daerah Tahun 2022 sama dengan realisasi penerimaan pembiayaan Tahun 2019. Sedangkan Proyeksi penerimaan pembiayaan Tahun 2023 meningkat dari realisasi Tahun 2021 menjadi 20 milyar yang tahun sebelumnya yang berasal dari Sisa Lebih Perhitungan Anggaran Tahun Sebelumnya (SILPA) Tahun 2022.

BAB IV
PRIORITAS DAN SASARAN PEMBANGUNAN DAERAH

4.1. Tujuan dan Sasaran Pembangunan

4.1.1. Tujuan dan Sasaran Pembangunan Nasional

Dokumen RPJPN Tahun 2005–2025 mengamanatkan sasaran pembangunan jangka menengah tahun 2020–2024 adalah "mewujudkan masyarakat Indonesia yang mandiri, maju, adil, dan makmur melalui percepatan pembangunan di berbagai bidang dengan menekankan terbangunnya struktur perekonomian yang kokoh berlandaskan keunggulan kompetitif di berbagai wilayah yang didukung oleh Sumber Daya Manusia (SDM) yang berkualitas dan berdaya saing." Sejalan dengan sasaran pembangunan jangka menengah tahun 2020–2024, RPJMN Tahun 2020–2024 menetapkan Visi Presiden, yaitu "Terwujudnya Indonesia Maju yang Berdaulat, Mandiri, dan Berkepribadian Berlandaskan Gotong Royong."

Dalam mencapai Visi RPJMN 2020–2024 ditetapkan Misi Presiden yang dituangkan ke dalam sembilan poin Nawacita yaitu (1) Peningkatan Kualitas Manusia Indonesia; (2) Struktur Ekonomi yang Produktif, Mandiri, dan Berdaya Saing; (3) Pembangunan yang Merata dan Berkeadilan; (4) Mencapai Lingkungan Hidup yang Berkelanjutan; (5) Kemajuan Budaya yang Mencerminkan Kepribadian Bangsa; (6) Penegakan Sistem Hukum yang Bebas Korupsi, Bermartabat, dan Terpercaya; (7) Perlindungan bagi Segenap Bangsa dan Memberikan Rasa Aman pada Seluruh Warga; (8) Pengelolaan Pemerintahan yang Bersih, Efektif, dan Terpercaya; serta (9) Sinergi Pemerintah Daerah dalam Kerangka Negara Kesatuan.

Sasaran Pembangunan Nasional Tahun 2023 adalah sebagai berikut :

1. Mengembalikan momentum pertumbuhan melalui peningkatan produktivitas dengan indikator (a) pertumbuhan ekonomi, (b) tingkat pengangguran terbuka, (c) rasio gini, dan (d) penurunan emisi gas rumah kaca;
2. Peningkatan kualitas dan daya saing sumber daya manusia sebagai representasi pembangunan inklusif dengan indikator (a) indeks pembangunan manusia dan (b) tingkat kemiskinan;

Untuk lebih lanjut terkait target sasaran dan indikator pembangunan Tahun 2023 dapat dilihat pada tabel berikut :

Tabel 4.1.
Target Sasaran dan Indikator Sasaran Indikator Pembangunan Tahun 2023

NO	INDIKATOR	SATUAN	SASARAN 2023
1	Pertumbuhan Ekonomi	%	5.3 – 5.9
2	Tingkat Kemiskinan	%	7.5 – 8.5
3	Tingkat Pengangguran Terbuka	%	5.3 – 6.0
4	Indeks Pembangunan Manusia	Indeks	73.31 – 73.49
5	Rasio Gini	Indeks	0.375 – 0.378
6	Penurunan Emisi GRK	%	27.02
7	Nilai Tukar Petani / NTP	Nilai	103 – 105
8	Nilai Tukar Nelayan / NTN	Nilai	106-107

4.1.2. Tujuan dan Sasaran Pembangunan Aceh

RKPA Tahun 2023 merupakan pelaksanaan tahapan pembangunan ke-4 RPJP Aceh Tahun 2005-2025 dan penjabaran tahun pertama RPA Tahun 2023-2026. Berdasarkan RPJP Aceh Tahun 2005-2025, maka Visi Pembangunan Aceh Tahun 2005 – 2025 adalah :

"ACEH YANG ISLAMI, MAJU, DAMAI DAN SEJAHTERA".

Adapun makna Visi Pembangunan Aceh Tahun 2005-2025 adalah sebagai berikut:

1. **Islami** adalah kondisi masyarakat Aceh yang secara utuh menjalankan seluruh aspek kehidupan berdasarkan nilai-nilai Islam serta memiliki karakter dan akhlak mulia yang toleran, santun, taat beribadah, memiliki etika, mencintai perdamaian, memiliki ketahanan dan daya juang tinggi, cerdas, taat aturan, kooperatif dan inovatif serta menjunjung tinggi harkat dan martabat manusia;
2. **Maju** adalah kondisi masyarakat Aceh yang memiliki berbagai keunggulan di segala bidang dan berperadapan tinggi sehingga mampu bersaing di tingkat Nasional dan Internasional;
3. **Damai** adalah sebuah kondisi yang diharapkan oleh setiap manusia untuk memenuhi hak dasar terhadap kebutuhan sosial, politik, dan ekonominya dengan baik serta memiliki rasa aman;
4. **Sejahtera** adalah sebuah kondisi yang diharapkan setiap masyarakat mampu memenuhi kebutuhan hidupnya dalam aspek ekonomi, sosial dan spiritual. Masyarakat Aceh yang sejahtera merupakan masyarakat yang makmur, berpenghasilan yang cukup, memilki pendidikan, lapangan usaha, dan lapangan

kerja yang layak, terbebas dari kemiskinan, memiliki rasa kepedulian yang tinggi, memiliki kualitas kesehatan dan didukung oleh kondisi lingkungan dan perumahan yang baik;

Untuk mewujudkan Visi Pembangunan Aceh tersebut ditetapkan 6 (enam) misi sebagai berikut:

1. Mewujudkan masyarakat berakhlak mulai sesuai dengan nilai-nilai Islami;
2. Mewujudkan masyarakat yang mampu memenuhi kebutuhan hidup dalam aspeK ekonomi, sosial dan spiritual;
3. Mewujudkan masyarakat demokratis berlandaskan hukum;
4. Mewujudkan Aceh yang aman, damai, dan bersatu;
5. Mewujudkan pembangunan yang berkualitas, maju, adil dan merata;
6. Mewujudkan Aceh yang lestari dan tangguh terhadap bencana.

Tujuan dan sasaran pembangunan Aceh yang tertuang dalam Rencana Pembangunan Aceh (RPA) Tahun 2023-2026 adalah sebagai berikut :

1. Tujuan 1 : Meningkatkan Pembangunan Demokrasi,

   Sasaran :

   Meningkatnya Hak-Hak Politik Masyarakat Aceh, Laki-laki dan Perempuan, serta Peran Lembaga Demokrasi

2. Tujuan 2 : Mewujudkan Reformasi Birokrasi yang Berkualitas dan Fungsional.

   Sasaran :

   a. Mempertahankan Opini Audit BPK Atas Laporan Keuangan pada level WTP
   b. Meningkatnya Nilai Laporan Penyelenggaraan Pemerintah Daerah (LPPD)
   c. Meningkatnya Tingkat Maturitas SPIP
   d. Meningkatnya Nilai SAKIP
   e. Meningkatkan Profesionalitas ASN
   f. Meningkatnya Tata Kelola Kelembagaan Layanan Administrasi Pemerintahan serta Layanan Publik Berbasis Elektronik

3. Tujuan 3 : Penguatan Adat Istiadat dan Pelaksanaan Syariat Islam Secara Kafah.

   Sasaran :

   a. Menguatnya Kualitas Pemahaman Masyarakat terhadap Al-Quran
   b. Meningkatnya Kemandirian Dayah
   c. Meningkatnya Peran Ulama Dalam Pembangunan
   d. Meningkatnya Penyaluran ZIS
   e. Menguatnya Pelaksanaan Adat Istiadat Aceh

4. Tujuan 4 : Meningkatkan Kualitas Sumber Daya Manusia dan Derajat Kesehatan.

Sasaran :

a. Meningkatnya Kualitas Pendidikan Menengah, Vokasional, dan SLB serta Tenaga Pendidik dan Kependidikan
b. Meningkatnya Sekolah yang Terakreditasi
c. Meningkatkan Pengarusutamaan Gender Dalam Pembangunan.
d. Meningkatkan Kualitas Kepemudaan dan Olahraga
e. Meningkatnya Minat Baca Masyarakat
f. Meningkatkan Derajat Kesehatan Masyarakat
g. Meningkatnya Akses Masyarakat Terhadap Layanan Kesehatan

5. Tujuan 5 : Meningkatkan Pertumbuhan Ekonomi untuk Kesejahteraan Masyarakat, Kemandirian Fiskal Daerah dan Ketahanan Pangan dalam Upaya Mengurangi Dampak Sosial Ekonomi Covid-19,

Sasaran :

a. Meningkatnya Kesejahteraan Petani dan Nelayan
b. Menurunkan Beban Penduduk Miskin
c. Pengendalian Inflasi
d. Meningkatkan Kemandirian Desa
e. Pemberdayaan UMKM Yang Terdampak Covid-19
f. Meningkatnya Potensi Sektor Pertanian, Peternakan, Perkebunan dan Perikanan
g. Meningkatnya Kontribusi Sub Sektor Pertambangan dan Penggalian
h. Meningkatnya Peran Industri dan Perdagangan Dalam Upaya Stabilitas Perekonomian Aceh
i. Meningkatnya Realisasi Penanaman Modal di Aceh
j. Meningkatnya Sub Kontribusi Pariwisata
k. Intensifikasi dan Ekstensifikasi Dana Pembangunan
l. Meningkatnya Kemandirian dan Keragaman Pangan
m. Meningkatkan Kualitas dan Kuantitas Tenaga Kerja
n. Sesuai Dengan Kebutuhan Pasar

6. Tujuan 6 : Meningkatkan Percepatan Pemerataan Pembangunan yang Berkelanjutan dan Tangguh Bencana,

Sasaran :

a. Meningkatkan konektivitas dan aksesibilitas daerah
b. Meningkatnya Kesesuaian rencana pembangunan dengan RTRW
c. Meningkatkan infrastruktur SDA dalam kondisi baik

d. Meningkatkan kualitas kawasan permukiman, gedung, kawasan strategis dan infrastruktur pelayanan dasar
e. Meningkatkan Kualitas Lingkungan Hidup
f. Meningkatkan Pengelolaan Hutan Lestari
g. Meningkatkan Kapasitas Ketahanan Daerah Terhadap Bencana

7. Meningkatkan Penguatan Perdamaian, dengan sasaran :
   a. Memitigasi Munculnya Potensi Konflik Horizontal

4.1.3. Tujuan dan Sasaran Pembangunan Kabupaten Nagan Raya

Tujuan dan sasaran pembangunan yang ingin dicapai di Kabupaten Nagan Raya tetap mengacu pada pencapaian visi dan misi daerah yang dimuat dalam Rencana Pembangunan Jangka Panjang (RPJP) Kabupaten Nagan Raya Tahun 2005-2025. Hasil evaluasi terhadap RPJM Nagan Raya Tahun 2017-2022 menunjukkan bahwa sejumlah indikator tujuan dan sasaran telah dilaksanakan dan dicapai. Meskipun demikian, terdapat juga program dan kegiatan yang tetap direncanakan untuk dilanjutkan kembali pelaksanaannya dalam Rencana Pembangunan Daerah Kabupaten Nagan Raya periode 2023-2026.

Tahapan perencanaan pembangunan Nagan Raya telah memasuki tahap yang keempat dari Rencana Pembangunan Jangka Panjang (RPJP) Kabupaten Nagan Raya. Tahapan pembangunan keempat ini merupakan rangkaian akhir dari tahapan pembangunan jangka panjang Kabupaten ini. Pada akhir periode ini diharapkan dapat dicapai, "TERWUJUDNYA KABUPATEN NAGAN RAYA YANG ISLAMI, MAJU, SEJAHTERA, DAN DAMAI PADA TAHUN 2025", sebagai sebuah kondisi ideal yang ingin dicapai oleh masyarakat Nagan Raya. Kondisi ideal ini dinilai sangat relevan jika dikaitkan dengan amanah yang tertuang didalam Pembukaan Undang-Undang Dasar 1945.

Dalam dokumen RPJP Kabupaten Nagan Raya 2005-2025 telah ditentukan 7 (tujuh) sasaran pokok dari prioritas pembangunan pada periode keempat tersebut, yakni: (1) Terwujudnya pembangunan masyarakat yang berkualitas dan islami; (2). Terwujudnya pertumbuhan ekonomi yang produktif; (3). Terciptanya tata pemerintahan yang baik; (4). Terwujudnya pembangunan wilayah dan infrastruktur yang berkelanjutan; (5). Terwujudnya peningkatan pendapatan masyarakat dan Pendapatan Asli Daerah; (6). Terwujudnya Pengembangan kemandirian dan partisipasi masyarakat dalam pemerintahan dan pembangunan; dan (7). Terwujudnya penanggulangan dan pengurangan masyarakat miskin.

Tahapan dan prioritas pembangunan Kabupaten Nagan Raya pada tahap keempat (periode tahun 2020 - 2025) diarahkan pada optimalisasi pembangunan di seluruh sektor/bidang. Penekanannya adalah terbangunnya struktur perekonomian yang kokoh

berlandaskan keunggulan kompetitif dengan fokus pembangunan pada peletakan dasar-dasar pembangunan ekonomi berbasis pengetahuan. Pada tahap terakhir ini, diharapkan seluruh sasaran pembangunan jangka panjang untuk setiap periode beserta targetnya akan dapat tercapai.

Adapun tahapan dan prioritas pembangunan dalam RPJP Kabupaten Nagan Raya pada periode keempat (2020-2025) adalah sebagai berikut:

1. Optimalisasi pembangunan di seluruh sektor/bidang dengan menekankan pada terbangunnya struktur perekonomian yang kokoh berlandaskan keunggulan kompetitif dan pembangunan fokus peletakan dasar-dasar pembangunan ekonomi berbasis pengetahuan;
2. Pertumbuhan PDRB diharapkan setara dengan Provinsi Aceh;
3. Tingkat kemiskinan menjadi di bawah 10 persen;
4. Tingkat pengangguran terbuka menjadi 2-3 persen;
5. Pemantapan industrilisasi berbasis pertanian melalui pengembangan pusat informasi dan pemasaran komoditas unggulan yang telah menjadi nilai tambah yang berbasis teknologi dan informasi, serta mendukung kemitraan UKM dan swasta nasional dan asing dalam pemasaran produk unggulan di level nasional dan internasional serta mengembangkan cluster agroindustri;
6. Pemantapan penyelenggaraan pemerintahan dan pelayanan umum melalui peningkatan kapasitas Pemerintah Kabupaten Nagan Raya dan DPRK Nagan Raya dalam penyelenggaraan pemerintah daerah, peningkatan kualitas pelayanan dasar, perizinan dan pelayanan publik yang lebih baik, lebih cepat, dan berbiaya wajar menurut aturan berlaku, serta optimalisasi reformasi birokrasi kearah pelayanan publik dengan dukungan teknologi e-government dan teknologi informasi yang terkini untuk aspek pelayanan perizinan investasi dan perizinan lainnya;
7. Peningkatan kualitas pendidikan melalui penambahan jumlah dan kualitas SDM yang berdaya saing, penguasaan teknologi informasi dan komunikasi, kemampuan berinovasi dan kreativitas;
8. Pembangunan SDM yang menghasilkan sumber daya manusia yang berkualitas dan berdaya saing melalui pnguasaan ilmu pengetahuan dan teknologi serta pembinaan akhlak mulia, cerdas, dan mampu bersaing di dunia Internasional;
9. Pelayanan kesehatan yang mampu menurunkan angka Stunting, Wasting dan obesitas, meningkatkan angka harapan hidup, angka kematian bayi (AKB), dan angka kematian Ibu (AKI), yang pada akhirnya mampu meningkatkan angka IPM;

10. Pembangunan infrastruktur melalui pemantapan sarana dan prasarana publik seperti jalan, jembatan, perumahan dan permukiman, serta tersedianya air bersih dan sanitasi yang pada akhirnya dapat mencapai indikator SDG's terkait dengan pembangunan infrastruktur mendekati 75% dari target SDG's;
11. Pembangunan sistem transportasi darat, laut, dan udara yang menjamin arus pergerakan orang, barang, dan jasa serta difokuskan pula pada lancarnya aktivitas pabrikasi dan kegiatan ekspor;
12. Penguatan sistem teknologi komunikasi, informasi dan telematika;
13. Pembangunan bidang pemberdayaan perempuan dan perlindungan anak melalui pemberdaayan perempuan berbasis kemandirian ekonomi, pendidikan dan kesehatan, peningkatan upaya perlindungan terhadap perempuan dan anak melalui pencegahan kekerasan dalam rumah tangga, serta pengembangan partisipasi lembaga sosial masyarakat dalam penanganan permasalahan perempuan dan anak;
14. Pemantapan pemerintahan dan pelayanan umum melalui pemantapan kapasitas Pemerintah Kabupaten Nagan Raya dan DPRK Kabupaten Nagan Raya dalam penyelenggaraan pemerintahan daerah, mantapnya kualitas pelayanan dasar pelayanan dasar, perizinan dan pelayanan publik yang lebih baik, lebih cepat dengan biaya wajar menurut aturan berlaku, dan pemantapan reformasi birokrasi kearah pelayanan publik dengan dukungan teknologi e-goverment dan teknologi informasi yang terkini;
15. Pembangunan kebudayaan melalui pengembangan kembali khazanah budaya, adatistiadat, kearifan lokal dan nilai-nilai tradisional yang berkembang di kabupaten Nagan Raya, menanamkan nilai-nilai tradisional dan kearifan lokal masyarakat terutama pada kalangan generasi muda dalam peran sertanya untuk pembangunan;
16. Pembangunan kepemudaan dan olahraga melalui peningkatan kualitas pemuda sebagai individu dan dalam organisasi kepemudaan, pemenuhan sarana olahraga dan peningkatan prestasi atlit Kabupaten Nagan Raya ditingkat Provinsi dan Nasional.

Operasionalisasi dari indikator kinerja dan target masing-masing` tujuan dan sasaran dimaksud pada tahun 2023, dapat dilihat dalam tabel berikut :

Tabel 4.2 Tujuan, Sasaran dan Indikator Sasaran pada masing-masing tujuan Tahun 2023-2026

NO	Tujuan	Sasaran	Indikator	Satuan	Kondisi Awal 2021	Target			
						2023	2024	2025	2026
1	*2*	*3*	*4*	*5*	*9*	*7*	*8*	*9*	*10*
1	**Meningkatkan partisipasi masyarakat dalam pesta demokrasi**		**Jumlah partisipasi masyarakat yang ikut dalam pemilu**	**Persen**	**0,87**	**0,87**	**0,88**	**0,89**	**0,95**
1.1		Meningkatnya hak-hak politik masyarakat Nagan Raya, serta peran lembaga demokrasi.	Jumlah partisipasi masyarakat yang ikut dalam pemilu	persen	0.85	0.87	0.88	0.89	0.95
2	**Meningkatkan tata kelola pemerintahan dan pelayanan publik**		**Indeks Reformasi Birokrasi (IRB)**	**Persen**	**62,58**	**65,00**	**66,00**	**67,00**	**68,00**
2.1		Meningkatnya Akuntabilitas Kinerja Pemerintah Daerah	Opini BPK	WTP/WDP	WTP	WTP	WTP	WTP	WTP
2.2		Meningkatnya profesionalitas ASN	Indeks profesionalitas ASN	Indeks	26,14	59,00	60,00	65,00	70,00
2.3		Meningkatnya tata kelola kelembagaan layanan administrasi pemerintahan serta layanan publik berbasis elektronik	Indeks Sistem Pemerintah Berbasis Elektronik (SPBE)	Indeks	1,76	2,00	2,30	2,45	2,50
2.4		Meningkatnya Nilai Laporan Penyelenggaraan Pemerintah Daerah (LPPD)	Nilai LPPD	Scor	Baik	Sangat Baik	Sangat Baik	Sangat Baik	Sangat Baik
2.5		Meningkatnya nilai SAKIP	Nilai SAKIP	Nilai	36,63 C	50 CC	60 CC	65 B	70 B
3	**Menegakkan Nilai-Nilai Syariat Islam Dalam Tatanan Kehidupan Masyarakat**		**Persentase penyelesaian Kasus Pelanggaran Syari'at Islam**	**Persen**	**60,00**	**70,00**	**76,00**	**81,00**	**85,00**
3.1		Meningkatnya peran ulama dalam pembangunan	Jumlah kader ulama yang mendapatkan pelatihan kompetensi	Orang	95,00	100,00	105,00	110,00	115,00
3.2		Tersalurkannya ZIS (Zakat, Infaq dan Sadaqah)	Rasio ZIS yang disalurkan terhadap ZIS yang dikumpulkan	Rasio	100,00	100,00	100,00	100,00	100,00
3.3		Tegaknya Syariah dalam bermasyarakat	Persentase penyelesaian Kasus Pelanggaran Syari'at Islam	Persen	60,00	70,00	76,00	81,00	85,00
3.4		Meningkatnya kualitas Pendidikan dayah	Persentase Dayah yang memenuhi standarisasi	Persen	85,00	86,00	87,00	88,00	89,00
4	**Meningkatkan Kualitas Pendidikan, Kesehatan, dan Kebudayaan serta Kapasitas Sumber Daya Manusia**		**Indeks Pembangunan Manusia**	**Indeks**	**69,31**	**70,2**	**71,2**	**71,53**	**74,42**
4.1		Meningkatnya akses pendidikan	Angka rata-rata lama sekolah	Tahun	8.96	9.00	9.18	9.24	9.32
4.2		Meningkatnya kualitas pendidikan	Persentase guru yang lulus pendidikan profesi guru (PPG)	Persen	83.5	83.72	83.91	84.03	84.46
4.3		Meningkatnya kualitas Penduduk	Angka Partisipasi Kasar	Persen	100,00	100,00	100,00	100,00	100,00
4.4		Meningkatnya Kualitas Kepemudaan dan	Jumlah atlet berprestasi	Atlet	25,00	15,00	35,00	25,00	40,00

NO	Tujuan	Sasaran	Indikator	Satuan	Kondisi Awal 2021	Target			
						2023	2024	2025	2026
1	*2*	*3*	*4*	*5*	*9*	*7*	*8*	*9*	*10*
		Olahraga							
4.5		Meningkatnya derajat kesehatan masyarakat	Persentase Masyarakat yang menerapkan PHBS	Persen	75,00	80,00	85,00	90,00	95,00
4.6		Menurunnya angka stunting	Prevalansi Stunting	Persen	17,30	16,50	15,40	14,20	13,00
4.7		Meningkatnya Peran Perempuan dalam pembangunan	Indeks Pembangunan Gender (IPG)	Indeks	92,07	92,67	92,98	93,28	93,58
4.8		Tercapainya status Kabupaten Layak Anak	Kabupaten Layak Anak	Predikat	-	Pratama	pratama	madya	Nindya
4.9		Tertanganinya Covid-19	Jumlah kasus Covid yang tertangani	Persen	85,00	90,00	92,00	95,00	99,00
4.10		Meningkatnya akses masyarakat terhadap layanan kesehatan	Tipe Rumah Sakit Umum Daerah	Tipe	C	C	B	B	B
4.11		Meningkatnya life Skill masyarakat	Jumlah masyarakat yang mengikuti pelatihan	Persen	19,93	23,42	23,42	23,42	23,42
4.12		Meninngkatnya Kelestarian Kebudayaan	Penyelenggaraan festival seni dan budaya	Festival	3	2	3	2	3
5	**Meningkatkan Pertumbuhan Ekonomi melalui Penyediaan Prasarana dan Sarana Infrastruktur Strategis untuk Sektor Pertanian, Perkebunan, Perikanan serta Pengembangan UMKM Terpadu (Hulu-Hilir), Agroindustri dan Kawasan Industri Terpadu (KIT) dalam Menanggulangi Kemiskinan dan Pengangguran**		**Persentase Penduduk Miskin**	**Persen**	**18,23**	**18,00**	**16,00**	**15,50**	**15,00**
			Pertumbuhan Ekonomi	**Persen**	**3,54**	**4,20**	**4,30**	**4,40**	**4,50**
			Tingkat Pengangguran Terbuka	**Persen**	**4,99**	**4,08**	**3,92**	**3,78**	**3,64**
5.1		Menurunnya beban penduduk miskin	Persentase Penduduk miskin yang memperoleh bantuan sosial untuk pemenuhan kebutuhan dasar	Persen	75,00	80,00	85,00	90,00	95,00
5.2		Meningkatnya kemandirian desa	Indeks Desa Membangun	Indeks	0,62	0,64	0,65	0,66	0,68
5.3		Meningkatnya kesejahteraan masyarakat	Peningkatan kesejahteraan masyarakat dan penduduk miskin	Persen	97,76	500	400	300	200
5.4		Menurunnya tingkat pengangguran terbuka	Tingkat Pengangguran Terbuka (TPT)	Persen	4,99	4,08	3,92	3,78	3,64
5.5		Meningkatnya Pendapatan Daerah	Jumlah Pemberdayaan ekonomi	Persen	75,00	80,00	85,00	90,00	95,00
5.6		Meningkatnya ketahanan pangan	Indeks Ketahanan Pangan Kabupaten	Indeks	71,64	74,27	75,59	76,91	78,23
5.7		Meningkatnya kontribusi sektor perekonomian	Kontribusi sektor pertanian, kehutanan, dan perikanan terhadap PDRB ADHB	Persen	44,94	45,11	45,34	45,55	45,70
			Kontribusi sektor industri pengolahan terhadap PDRB ADHB	Persen	4,39	4,49	4,59	4,61	4,65
			Kontribusi sektor perdagangan besar dan eceran terhadap PDRB ADHB	Persen	9,49	10,20	10,50	10,80	11,20
5.8		Terkendalinya tingkat inflasi daerah	Jumlah angka Inflasi	Persen	1,13	1,01	0,90	0,70	0,50
5.9		Meningkatnya kualitas jalan kabupaten	Proporsi panjang jaringan jalan dalam	Persen	40,95	42,25	43,55	44,85	46,15

NO	Tujuan	Sasaran	Indikator	Satuan	Kondisi Awal 2021	Target			
						2023	2024	2025	2026
1	*2*	*3*	*4*	*5*	*9*	*7*	*8*	*9*	*10*
			kondisi baik						
5.10		Meningkatnya kinerja sistem irigasi untuk memenuhi kebutuhan masyarakat tani	Persentase irigasi Kabupaten dalam kondisi baik	Persen	22,43	24,67	27,14	29,85	32,83
5.11		Meningkatnya kualitas dan akses air bersih	Persentase penduduk berakses air minum	Persen	4,27	6,40	7,42	8,41	9,37
5.12		Meningkatnya kualitas dan akses sanitasi	Persentase Rumah tangga bersanitasi	Persen	73,48	73,98	74,48	74,98	75,48
5.13		Meningkatnya dan ketersediaan rumah layak huni yang terjangkau	Jumlah rumah layak huni yang terbangun	Unit	1.029	1.079	1.129	1.179	1.229
5.14		Meningkatnya kualitas Lingkungan Hidup	Indeks Kualitas Lingkungan Hidup (IKLH)	Indeks	73,96	57,42	57,65	57,88	58,11
5.15		Meningkatnya ketahanan terhadap Kebenbencanaan	Indeks Kapasitas Daerah	Indeks	0,36	0,38	0,40	0,41	0,42

4.2. Tema dan Prioritas Pembangunan Tahun 2023

4.2.1. Tema dan Prioritas Pembangunan Nasional 2023

Perumusan tema pembangunan RKP Tahun 2023 mempertimbangkan arahan Presiden, hasil evaluasi kinerja tahun 2021, evaluasi kebijakan tahun 2022, forum konsultasi public, kerangka ekonomi makro, sasaran RPJMN 2020-2024, dinamika pandemic COVID-19 dan isu strategis yang menjadi perhatian tahun 2023. Selain itu, tema RKP Tahun 2023 juga dirumuskan sebagai respon terhadap momentum keberlanjutan pemulihan ekonomi Indonesia yang berhasil mencapai pertumbuhan ekonomi positif pada tahun 2021, sehingga tema RKP Tahun 2023 adalah **"Peningkatan Produktivitas untuk Transformasi Ekonomi yang Inklusif dan Berkelanjutan"**. Untuk peningkatan produktivitas diperlukan revitalisasi indutri dan penguatan riset terapan, mendorong pemulihan dunia usaha, pembangunan Ibu Kota Negara dan inftrastruktur digital dan konektivitas. Sementara itu, dalam mewujudkan transformasi ekonomi yang inklusif dan berkelanjutan maka perlu dilakukan percepatan penghapusan kemiskinan ekstrem, peningkatan kualitas SDM meliputi bidang Kesehatan dan pendidikan, penanggulangan pengangguran disertai dengan peningkatan decent job dan percepatan pembangunan infrastruktur dasar antara lain air bersih dan sanitasi, serta pembangunan rendah karbon dan transisi energi.

Sesuai dengan tema dan sasaran pembangunan tahun 2023, maka ditetapkan 8 (delapan) arah kebijakan pembangunan tahun 2023 yang disertai dengan berbagai strategi sebagai berikut:

1. Percepatan penghapusan kemiskinan ekstrem dilaksanakan melalui strategi
    a. Penguatan sistem jaminan sosial,
    b. Percepatan modernisasi pertanian
    c. Peningkatan pemerataan pembangunan;
2. Peningkatan kualitas SDM Kesehatan dan pendidikan dilaksanakan melalui strategi a) penguatan sistem kesehatan nasional, dan b) peningkatan kualitas pendidikan (sistem pendidikan dan pendidikan karakter);
3. Penanggulangan penangguran disertai dengan peningkatan decent job dilaksanakan melalui strategi perluasan penyediaan lapangan usaha;
4. Mendorong pemulihan dunia usaha dilaksanakan dengan strategi a) percepatan revitalisasi pariwisata, dan b) memperkuat peran UMKM dalam perekonomian nasional;

5. Revitalisasi industri dan penguatan riset terapan dilaksanakan dengan strategi a) percepatan revitalisasi dan hilirisasi industri, dan b) Penguatan pemanfaatan riset dan inovasi dalam pembangunan;
6. Pembangunan rendah karbon dan transisi energi (respons terhadap perubahan iklim) dilaksanakan melalui strategi a) mendorong paktivitas ekonomi daerah, dan b) percepatan transisi energi;
7. Percepatan pembangunan infrastruktur dasar antara lain air bersih dan sanitasi dilaksanakan dengan strategi a) peningkatan penyediaan air bersih dan sanitasi, b) percepatan pemerataan infrasstruktur digital, dan c) percepatan pemerataan infrastruktur konektivitas;
8. Pembangunan Ibu Kota Nusantara dilaksanakan melalui strategi percepatan penyediaan fasilitas dasar di IKN.

Selanjutnya, arah kebijakan dan strategi tersebut dituangkan kedalam 7 (tujuh) Prioritas Nasional (PN) Tahun 2023. Prioritas Nasional RKP Tahun 2023 disajikan pada gambar berikut :

Gambar 4.1.
Tema dan Prioritas Nasional RKP Tahun 2023



Secara rinci sasaran masing-masing PN disajikan sebagai berikut:

PN1 : Memperkuat Ketahanan Ekonomi Untuk Pertumbuhan Berkualitas dan Berkeadilan

Sasaran PN1 adalah sebagai berikut:

1. Meningkatkan daya dukung dan kualitas sumber daya ekonomi sebagai modalitas bagi pembangunan ekonomi yang berkelanjutan dengan mendorong peningkatan a) porsi energi baru terbarukan dalam bauran energi nasional, b) skor pola pangan

harapan, c) serta pengelolaan dan pemanfaatan wilayah pengelolaan perikanan (WPP) secara berkelanjutan;

2. Meningkatkan nilai tambah, lapangan kerja, investasi, ekspor, dan daya saing perekonomian dengan mendorong peningkatan a) rasio kewirausahaan nasional, b) pertumbuhan PDB pertanian, c) pertumbuhan PDB perikanan, d) pertumbuhan PDB industry, e) kontribusi PDB industry pengolahan, f) nilai devisa pariwisata, g) kontribusi PDB pariwisata, h) penyediaan lapangan kerja per tahun, i) pertumbuhan investasi (PMTB), j) pertumbuhan ekspor industry pengolahan, k) pertumbuhan ekspor riil barang dan jasa, serta l) rasio perpajakan terhadap PDB.

PN 2: Mengembangkan Wilayah untuk Mengurangi Kesenjangan dan Menjamin Pemerataan Sasaran PN2 adalah sebagai berikut :

1. Meningkatkan pertumbuhan ekonomi dan tingkat kesejahteraan masyarakat di Kawasan Timur Indonesia (KTI) dengan mendorong a) laju pertumbuhan PDRB KTI, b) Indeks Pembangunan Manusia (IPM) di KTI, dan c) penurunan persentase penduduk miskin KTI;
2. Terjaganya pertumbuhan ekonomo dan tingkat kesejahteraan masyarakat di Kawasan Barat Indonesia (KBI) dengan mendorong a) laju pertumbuhan PDRB KBI, b) IPM di KBI, dan c) penurunan persentase penduduk miskin KBI.

PN3 : Meningkatkan Sumber Daya Manusia Berkualitas dan Berdaya Saing Sasaran PN3 adalah sebagai berikut:

1. Terkendalinya pertumbuhan penduduk dan menguatnya tata kelola kependudukan dengan a) menjaga angka kelahiran total (total fertility rate/TFR) dan b) meningkatnya persentase cakupan kepemilikan Nomor Induk Kependudukan (NIK);
2. Meningkatnya perlindungan social bagi seluruh penduduk dengan mendorong peningkatan a) proporsi penduduk yang tercakup dalam program jaminan soial, dan b) prorporsi rumah tangga miskin dan rentan yang memperoleh bantuan social pemerintah;
3. Terpenuhinya layanan dasar bidang Kesehatan dan pendidikan dengan a) menurunkan Angka Kematian Ibu (AKI), menurunkan Angka Kematian Bayi (AKB), c) menurunkan prevalensi stunting pada balita, d) menurunkan insidensi tuberculosis, e) meningkatkan jumlah kabupaten/kota yang mencapai eliminasi malaria, f) meningkatkan jumlah kabupaten/kota dengan eliminasi kusta, g) menurunkan prevalensi obesitas pada penduduk > 18 tahun, h) menurunkan persentase merokok penduduk usia 10 – 18 tahun, i) nilai rata rata hasil PISA

(membaca, matematika, sains), j) rata rata sekolah penduudk usia 15 tahun ke atas, dan k) harapan lama sekolah;

4. Meningkatkan kualitas anak, perempuan dan pemuda melalui peningkatan a) Indeks Perlindungan Anak (IPA), b) Indeks Pembangunan Gender (IPG), c) Indeks Pembangunan Pemuda (IPP);
5. Meningkatkan asset produktif bagi rumah tangga miskin dan rentan dengan mendorong kenaikan persentase rumah tangga msikin dan rentan yang memiliki asset produktif;
6. Meningkatkan produktivitas dan daya saing dengan peningkatan a) persentase Angkatan kerja berpendidikan menengah ke atas, b) jumlah perguruan tinggi yang masuk dalam world class university, c) proprosi pekerja yang bekerja pada bidang keahlian menengah dan tinggi serta d) peningkatan peringkat global innovation index.

PN4 : Revolusi Mental dan Pembangunan Kebudayaan Sasaran PN4 adalah sebagai berikut:

1. Menguatkan revolusi mental dan pembinaanideologi Pancasila untuk memantapkan ketahanan budaya dengan mendorong a) peningkatan Indeks Capaian Revolusi Mental, dan b) peningkatan Indeks Aktualisasi nilai nilai Pancasila;
2. Meningkatkan pemajuan kebudayaan untuk meningkatkan peran kebudayaan dalam pembangunan dengan peningkatan Indeks Pembangunan Kebudayaan;
3. Meningkatkan kualitas kehidupan masyarakat dan daya rekat social dengan mendorong optimalisasi capaian Indeks Pembangunan Masyarakat;
4. Meningkatkan moderasi untuk mewujudkan kerukunan umat dan membangun harmoni social dalam kehidupan masyarakat dengan meningkatkan Indeks Kerukunan Umat Beragama;
5. Meningkatkan ketahanan keluarga untuk memperkukuh karakter bangsa dengan mengoptimalkan capaian a) Indeks Pembangunan Keluarga dan b) Median usia kawin pertama perempuan;
6. Meningkatkan budaya literasi untuk mewujudkan masyarakat berpengalaman, inovatif dan kreatif dengan mendorong pencapaian nilai budaya literasi.

PN5 : Memperkuat Infrastruktur untuk Mendukung Pengembangan Ekonomi dan Pelayanan DasarSasaran PN5 adalah sebagai berikut :

1. Meningkatnya penyediaan infrastruktur layanan dasar dengan mendorong (a) peningkatana rumah tangga yang menempati hunia layak dan terjangkau, (b) penurunan rasio fasilitas kecelakaan jalan per 10.000 kendaraan terhadap angka dasar tahun 2010. (c) Peningkatan persentase luas daerah irigasi y ang dimodernisasi (kumulatif), dan (d) peningkatan persentasi pemenuhan kebutuhan air baku (kumulatif)
2. Meningkatkan konektivitas untuk mendukung kegiatan ekonomi dan akses menuju pelayanan dasar dengan mendorong (a) penurunan waktu tempuh pada jalan lintas utama pulau (jam/100 km), (b) peningkatan persentase rute pelayanan yang saling terhubunt (loop), (c) peningkatan kondisi jalur Kereta Api (KA) sesuai standar Track Quality Index (TQI) kategori 1 dan 2, dan (d) peningkatan persentase capaian On Time Performance (OTP) transportasi udara;
3. Meningkatkan layanan infrastruktur perkotaan dengan mendorong (a) kenaikan jumlah kota metropolitan dengan sistem angkutan umum massal perkotaan yang dibangun dan dikembangkan (kota) dan (b) peningkatan persentase rumah tangga yang menempati hunian layak dan terjangkau di perkotaan;
4. Meningkatkan layanan energi dan ketenagalistrikan dengan mendorong peningkatan (a) rasio elektrikasi, (b) rata-rata pemenuhan kebutuhan (konsumsi) listrik (kWh/kapita) dan (c) penurunan emisi GRK sektor energi (juta ton);
5. Meningkatkan layanan infrastruktur teknologi Informasi dan komunikasi (TIK) melalui peningkatam persentase populasi yang dijangkau oleh jaringan bergerak pita lebar (4G);

PN6 : Membangun Lingkungan Hidup, Meningkatkan Ketahanan Bencana, dan Perubahan Iklim Sasaran PN6 adalah sebagai berikut:

1. Meningkatkan kualitas lingkungan hidup dengan mendorong meningktnya Indeks Kualitas Lingkungan HIdup (IKLH);
2. Berkurangmua kerugian akibat dampak bencana dan bahaya iklim dengan mendorong penurunan potensi kehilangan PDB akibat dampak bencana dan iklim terhadap total PDB;
3. Meningkatkan capaian penurunan emisi dan intensitas emisi GRK terhadap baseline dengan mendorong (a) persentase penurunan emisi GRK, dan (b) persentase penurunan intensitas emisi GRK.

PN7 : Memperkuat stabilitas Polhukhankam dan Transformasi Pelayanan Publik Sasaran PN7 adalah sebagai berikut:

1. Terwujudnya demokrasi yang terkonsolidasi, terpeliharanya kebebasan menguatnya kapasitas lembaga-lembaga demokrasi dan terjaganya kesetaraan warna negara secara optimal dengan meningkatkan (a) indeks demokrasi Indonesia, dan (b) tingkat kepercayaan masyarakat terhadap konten dan akses informasi publik tekait kebijakaan dan program prioritas pemerintah;
2. Optimalnya kebijakan luar negeri dengan meningkatkan indek pengaruh dan peran Indonesia di dunia Internasional;
3. Meningkatnya penegakan hukum nasional yang mantap dengan mendorong kenaikan indeks pembangunan hukum;
4. Meningkatkan kualitas pelayanan publik dengan mendorong kenaikan indeks pelayanan publik nasional;
5. Terjaganya keutuhan wilayah Negara Kesatuan Republik Indonesia dengan mendorong peningkatan persentase luas wilayah NKRI yang dapat dijaga keutuhannya.

Sinkronisasi Program Pembangunan Daerah Kabupaten Nagan Raya Tahun 2023 Pendukung Prioritas Nasional dapat dilihat pada tabel berikut ini :

Tabel 4.3 Program Prioritas Pembangunan Kabupaten Nagan Raya Pendukung Prioritas Nasional Tahun 2023

PRIORITAS NASIONAL	PROGRAM RKPK	PAGU ANGGARAN TAHUN 2023	SKPK PENANGGUNG JAWAB
Membangun Lingkungan Hidup, Meningkatkan Ketahanan Bencana Dan Perubahan Iklim	PROGRAM PENANGANAN PENGADUAN LINGKUNGAN HIDUP	38.233.590	DINAS LINGKUNGAN HIDUP
	PROGRAM PENANGGULANGAN BENCANA	292.605.850	BADAN PENANGGULANGAN BENCANA DAERAH
	PROGRAM PENCEGAHAN, PENANGGULANGAN, PENYELAMATAN KEBAKARAN DAN PENYELAMATAN NON KEBAKARAN	200.060.000	BADAN PENANGGULANGAN BENCANA DAERAH
	PROGRAM PENGELOLAAN KEANEKARAGAMAN HAYATI (KEHATI)	74.240.800	DINAS LINGKUNGAN HIDUP
	PROGRAM PENGEMBANGAN SISTEM DAN PENGELOLAAN PERSAMPAHAN REGIONAL	312.602.258	DINAS LINGKUNGAN HIDUP
	PROGRAM PENGENDALIAN PENCEMARAN DAN/ATAU KERUSAKAN LINGKUNGAN HIDUP	49.992.000	DINAS LINGKUNGAN HIDUP
	PROGRAM PENINGKATAN PENDIDIKAN, PELATIHAN DAN PENYULUHAN LINGKUNGAN HIDUP UNTUK MASYARAKAT	70.999.656	DINAS LINGKUNGAN HIDUP
	PROGRAM PENUNJANG URUSAN PEMERINTAHAN DAERAH KABUPATEN/KOTA	5.227.476.972	BADAN PENANGGULANGAN BENCANA DAERAH
		7.596.448.531	DINAS LINGKUNGAN HIDUP
	PROGRAM PERENCANAAN LINGKUNGAN HIDUP	99.992.700	DINAS LINGKUNGAN HIDUP
Memperkuat Infrastruktur Untuk Mendukung Pengembangan Ekonomi Dan Pelayanan Dasar	PROGRAM KAWASAN PERMUKIMAN	1.859.998.313	DINAS PERUMAHAN RAKYAT DAN KAWASAN PERMUKIMAN
	PROGRAM PENATAAN BANGUNAN DAN LINGKUNGANNYA	250.000.000	DINAS PERUMAHAN RAKYAT DAN KAWASAN PERMUKIMAN
	PROGRAM PENATAAN BANGUNAN GEDUNG	999.869.000	DINAS PERUMAHAN RAKYAT DAN KAWASAN PERMUKIMAN
	PROGRAM PENGELOLAAN DAN PENGEMBANGAN SISTEM AIR LIMBAH	10.642.554.542	DINAS PERUMAHAN RAKYAT DAN KAWASAN PERMUKIMAN
	PROGRAM PENGELOLAAN DAN PENGEMBANGAN SISTEM DRAINASE	99.923.240	DINAS PERUMAHAN RAKYAT DAN KAWASAN PERMUKIMAN
	PROGRAM PENGELOLAAN DAN PENGEMBANGAN SISTEM PENYEDIAAN AIR MINUM	2.916.914.374	DINAS PERUMAHAN RAKYAT DAN KAWASAN PERMUKIMAN
	PROGRAM PENGELOLAAN PELAYARAN	108.395.730	DINAS PERHUBUNGAN
	PROGRAM PENGELOLAAN SUMBER DAYA AIR (SDA)	13.275.097.272	DINAS PEKERJAAN UMUM DAN PENATAAN RUANG
	PROGRAM PENGEMBANGAN PERUMAHAN	279.996.300	DINAS PERUMAHAN RAKYAT DAN KAWASAN PERMUKIMAN
	PROGRAM PENINGKATAN PRASARANA, SARANA DAN UTILITAS UMUM (PSU)	4.920.000.000	DINAS PERUMAHAN RAKYAT DAN KAWASAN PERMUKIMAN
	PROGRAM PENUNJANG URUSAN PEMERINTAHAN DAERAH KABUPATEN/KOTA	8.855.621.759	DINAS PEKERJAAN UMUM DAN PENATAAN RUANG
		4.322.833.002	DINAS PERHUBUNGAN

PRIORITAS NASIONAL	PROGRAM RKPK	PAGU ANGGARAN TAHUN 2023	SKPK PENANGGUNG JAWAB
		4.498.312.667	DINAS PERUMAHAN RAKYAT DAN KAWASAN PERMUKIMAN
	PROGRAM PENYELENGGARAAN JALAN	46.849.837.460	DINAS PEKERJAAN UMUM DAN PENATAAN RUANG
	PROGRAM PENYELENGGARAAN LALU LINTAS DAN ANGKUTAN JALAN (LLAJ)	878.163.258	DINAS PERHUBUNGAN
	PROGRAM PENYELENGGARAAN PENATAAN RUANG	1.100.000.000	DINAS PEKERJAAN UMUM DAN PENATAAN RUANG
Memperkuat Ketahanan Ekonomi Untuk Pertumbuhan Yang Berkualitas dan Berkeadilan	PROGRAM PELAYANAN IZIN USAHA SIMPAN PINJAM	50.000.150	DINAS PERINDUSTRIAN, PERDAGANGAN, KOPERASI DAN UKM
	PROGRAM PEMBERDAYAAN USAHA MENENGAH, USAHA KECIL, DAN USAHA MIKRO (UMKM)	690.000.000	DINAS PERINDUSTRIAN, PERDAGANGAN, KOPERASI DAN UKM
	PROGRAM PENANGANAN KERAWANAN PANGAN	30.701.993	DINAS KELAUTAN, PERIKANAN DAN PANGAN
	PROGRAM PENGADAAN TANAH UNTUK KEPENTINGAN UMUM	2.434.137	DINAS PERTANAHAN
	PROGRAM PENGAWASAN DAN PEMERIKSAAN KOPERASI	102.065.528	DINAS PERINDUSTRIAN, PERDAGANGAN, KOPERASI DAN UKM
	PROGRAM PENGAWASAN KEAMANAN PANGAN	9.764.115	DINAS KELAUTAN, PERIKANAN DAN PANGAN
	PROGRAM PENGAWASAN SUMBER DAYA KELAUTAN DAN PERIKANAN	10.060.000	DINAS KELAUTAN, PERIKANAN DAN PANGAN
	PROGRAM PENGELOLAAN BARANG MILIK DAERAH	798.163.626	BADAN PENGELOLA KEUANGAN DAERAH
	PROGRAM PENGELOLAAN DATA DAN SISTEM INFORMASI PENANAMAN MODAL	1.440.950	DINAS PENANAMAN MODAL DAN PELAYANAN TERPADU SATU PINTU
	PROGRAM PENGELOLAAN KEUANGAN DAERAH	223.870.295.132	BADAN PENGELOLA KEUANGAN DAERAH
	PROGRAM PENGELOLAAN PENDAPATAN DAERAH	1.601.161.115	BADAN PENGELOLA KEUANGAN DAERAH
	PROGRAM PENGELOLAAN PERIKANAN BUDIDAYA	2.050.721.000	DINAS KELAUTAN, PERIKANAN DAN PANGAN
	PROGRAM PENGELOLAAN PERIKANAN TANGKAP	1.868.619.307	DINAS KELAUTAN, PERIKANAN DAN PANGAN
	PROGRAM PENGELOLAAN SUMBER DAYA EKONOMI UNTUK KEDAULATAN dan KEMANDIRIAN PANGAN	1.750.208	DINAS KELAUTAN, PERIKANAN DAN PANGAN
	PROGRAM PENGEMBANGAN UMKM	2.925.057.000	DINAS PERINDUSTRIAN, PERDAGANGAN, KOPERASI DAN

PRIORITAS NASIONAL	PROGRAM RKPK	PAGU ANGGARAN TAHUN 2023	SKPK PENANGGUNG JAWAB
			UKM
	PROGRAM PENGENDALIAN DAN PENANGGULANGAN BENCANA PERTANIAN	57.236.000	DINAS PERKEBUNAN
		445.716.800	DINAS PERTANIAN DAN PETERNAKAN
	PROGRAM PENGENDALIAN IZIN USAHA INDUSTRI	98.721.140	DINAS PERINDUSTRIAN, PERDAGANGAN, KOPERASI DAN UKM
	PROGRAM PENGENDALIAN KESEHATAN HEWAN DAN KESEHATAN MASYARAKAT VETERINER	394.651.409	DINAS PERTANIAN DAN PETERNAKAN
	PROGRAM PENGOLAHAN DAN PEMASARAN HASIL PERIKANAN	1.998.000	DINAS KELAUTAN, PERIKANAN DAN PANGAN
	PROGRAM PENILAIAN KESEHATAN KSP/USP KOPERASI	50.000.100	DINAS PERINDUSTRIAN, PERDAGANGAN, KOPERASI DAN UKM
	PROGRAM PENINGKATAN DIVERSIFIKASI DAN KETAHANAN PANGAN MASYARAKAT	89.970.000	DINAS KELAUTAN, PERIKANAN DAN PANGAN
	PROGRAM PENINGKATAN SARANA DISTRIBUSI PERDAGANGAN	665.200.000	DINAS PERINDUSTRIAN, PERDAGANGAN, KOPERASI DAN UKM
	PROGRAM PENUNJANG URUSAN PEMERINTAHAN DAERAH KABUPATEN/KOTA	29.042.119.581	BADAN PENGELOLA KEUANGAN DAERAH
		4.696.003.159	DINAS KELAUTAN, PERIKANAN DAN PANGAN
		4.157.801.895	DINAS PERINDUSTRIAN, PERDAGANGAN, KOPERASI DAN UKM
		3.541.191.621	DINAS PERKEBUNAN
		27.035.000	DINAS PERTANAHAN
		10.016.186.308	DINAS PERTANIAN DAN PETERNAKAN
		1.138.512.367	DINAS SOSIAL
	PROGRAM PENYEDIAAN DAN PENGEMBANGAN PRASARANA PERTANIAN	2.792.400.000	DINAS PERKEBUNAN
		1.866.519.838	DINAS PERTANIAN DAN PETERNAKAN
	PROGRAM PENYEDIAAN DAN PENGEMBANGAN SARANA PERTANIAN	487.502.000	DINAS PERKEBUNAN
		693.423.675	DINAS PERTANIAN DAN PETERNAKAN
	PROGRAM PENYULUHAN PERTANIAN	2.015.667.360	DINAS PERKEBUNAN
		258.426.334	DINAS PERTANIAN DAN PETERNAKAN

PRIORITAS NASIONAL	PROGRAM RKPK	PAGU ANGGARAN TAHUN 2023	SKPK PENANGGUNG JAWAB
	PROGRAM PERENCANAAN DAN PEMBANGUNAN INDUSTRI	300.225.167	DINAS PERINDUSTRIAN, PERDAGANGAN, KOPERASI DAN UKM
	PROGRAM PERIZINAN DAN PENDAFTARAN PERUSAHAAN	5.912.000	DINAS PERINDUSTRIAN, PERDAGANGAN, KOPERASI DAN UKM
	PROGRAM PERIZINAN USAHA PERTANIAN	15.100.000	DINAS PERKEBUNAN
	PROGRAM STABILISASI HARGA BARANG KEBUTUHAN POKOK DAN BARANG PENTING	1.182.392.311	DINAS PERINDUSTRIAN, PERDAGANGAN, KOPERASI DAN UKM
	PROGRAM STANDARDISASI DAN PERLINDUNGAN KONSUMEN	120.000.302	DINAS PERINDUSTRIAN, PERDAGANGAN, KOPERASI DAN UKM
Memperkuat Stabilitas Polhukhankam Dan Transformasi Pelayanan Publik	PROGRAM ADMINISTRASI PEMERINTAHAN DESA	408.300.590	DINAS PEMBERDAYAAN MASYARAKAT, GAMPONG, PENGENDALIAN PENDUDUK DAN PEMBERDAYAAN PEREMPUAN
	PROGRAM KOORDINASI KETENTRAMAN DAN KETERTIBAN UMUM	10.000.000	KECAMATAN SEUNAGAN TIMUR
	PROGRAM PELAYANAN PENANAMAN MODAL	39.723.671	DINAS PENANAMAN MODAL DAN PELAYANAN TERPADU SATU PINTU
	PROGRAM PEMBERDAYAAN DAN PENGAWASAN ORGANISASI KEMASYARAKATAN	78.578.250	KANTOR KESATUAN BANGSA DAN POLITIK
	PROGRAM PEMBERDAYAAN MASYARAKAT DESA DAN KELURAHAN	19.184.000	KECAMATAN SEUNAGAN TIMUR
	PROGRAM PEMBERDAYAAN SOSIAL	393.240.500	DINAS SOSIAL
	PROGRAM PEMBINAAN DAN PENGAWASAN PEMERINTAHAN DESA	5.460.000	KECAMATAN SEUNAGAN TIMUR
	PROGRAM PEMBINAAN KELUARGA BERENCANA (KB)	4.956.734.900	DINAS PEMBERDAYAAN MASYARAKAT, GAMPONG, PENGENDALIAN PENDUDUK DAN PEMBERDAYAAN PEREMPUAN
	PROGRAM PEMENUHAN HAK ANAK (PHA)	83.264.000	DINAS PEMBERDAYAAN MASYARAKAT, GAMPONG, PENGENDALIAN PENDUDUK DAN PEMBERDAYAAN PEREMPUAN

PRIORITAS NASIONAL	PROGRAM RKPK	PAGU ANGGARAN TAHUN 2023	SKPK PENANGGUNG JAWAB
	PROGRAM PENANGANAN BENCANA	196.403.429	DINAS SOSIAL
	PROGRAM PENGARUSUTAMAAN GENDER DAN PEMBERDAYAAN PEREMPUAN	21.740.000	DINAS PEMBERDAYAAN MASYARAKAT, GAMPONG, PENGENDALIAN PENDUDUK DAN PEMBERDAYAAN PEREMPUAN
	PROGRAM PENGELOLAAN SISTEM DATA GENDER DAN ANAK	22.327.102	DINAS PEMBERDAYAAN MASYARAKAT, GAMPONG, PENGENDALIAN PENDUDUK DAN PEMBERDAYAAN PEREMPUAN
	PROGRAM PENGEMBANGAN IKLIM PENANAMAN MODAL	32.806.275	DINAS PENANAMAN MODAL DAN PELAYANAN TERPADU SATU PINTU
	PROGRAM PENGENDALIAN PELAKSANAAN PENANAMAN MODAL	388.654.000	DINAS PENANAMAN MODAL DAN PELAYANAN TERPADU SATU PINTU
	PROGRAM PENINGKATAN KERJA SAMA DESA	50.000.000	DINAS PEMBERDAYAAN MASYARAKAT, GAMPONG, PENGENDALIAN PENDUDUK DAN PEMBERDAYAAN PEREMPUAN
	PROGRAM PENINGKATAN KETENTERAMAN DAN KETERTIBAN UMUM	2.792.180.963	SATUAN POLISI PAMONG PRAJA DAN WILAYATUL HISBAH
	PROGRAM PENINGKATAN KEWASPADAAN NASIONAL DAN PENINGKATAN KUALITAS DAN FASILITASI PENANGANAN KONFLIK SOSIAL	160.410.465	KANTOR KESATUAN BANGSA DAN POLITIK
	PROGRAM PENINGKATAN KUALITAS KELUARGA	229.780.404	DINAS PEMBERDAYAAN MASYARAKAT, GAMPONG, PENGENDALIAN PENDUDUK DAN PEMBERDAYAAN PEREMPUAN
	PROGRAM PENINGKATAN PERAN PARTAI POLITIK DAN LEMBAGA PENDIDIKAN MELALUI PENDIDIKAN POLITIK DAN PENGEMBANGAN ETIKA SERTA BUDAYA POLITIK	6.767.983.741	KANTOR KESATUAN BANGSA DAN POLITIK
	PROGRAM PENUNJANG URUSAN PEMERINTAHAN DAERAH KABUPATEN/KOTA	4.683.574.331	DINAS PEMBERDAYAAN MASYARAKAT, GAMPONG, PENGENDALIAN PENDUDUK DAN PEMBERDAYAAN PEREMPUAN
		3.472.703.038	DINAS PENANAMAN MODAL DAN PELAYANAN TERPADU

PRIORITAS NASIONAL	PROGRAM RKPK	PAGU ANGGARAN TAHUN 2023	SKPK PENANGGUNG JAWAB
			SATU PINTU
		2.678.943.717	DINAS SOSIAL
		2.251.142.283	KANTOR KESATUAN BANGSA DAN POLITIK
		55.503.450	KECAMATAN SEUNAGAN TIMUR
		3.495.360.075	SATUAN POLISI PAMONG PRAJA DAN WILAYATUL HISBAH
	PROGRAM PENYELENGGARAAN PEMERINTAHAN DAN PELAYANAN PUBLIK	40.000.000	KECAMATAN SEUNAGAN TIMUR
	PROGRAM PERLINDUNGAN DAN JAMINAN SOSIAL	218.804.204	DINAS SOSIAL
	PROGRAM PERLINDUNGAN KHUSUS ANAK	23.163.600	DINAS PEMBERDAYAAN MASYARAKAT, GAMPONG, PENGENDALIAN PENDUDUK DAN PEMBERDAYAAN PEREMPUAN
	PROGRAM PERLINDUNGAN PEREMPUAN	49.297.000	DINAS PEMBERDAYAAN MASYARAKAT, GAMPONG, PENGENDALIAN PENDUDUK DAN PEMBERDAYAAN PEREMPUAN
	PROGRAM PROMOSI PENANAMAN MODAL	94.956.566	DINAS PENANAMAN MODAL DAN PELAYANAN TERPADU SATU PINTU
	PROGRAM REHABILITASI SOSIAL	503.809.450	DINAS SOSIAL
Mengembangkan Wilayah Untuk Mengurangi Kesenjangan Dan Menjamin Pemerataan	PROGRAM HUBUNGAN INDUSTRIAL	50.668.963	DINAS TENAGA KERJA DAN TRANSMIGRASI
	PROGRAM PELATIHAN KERJA DAN PRODUKTIVITAS TENAGA KERJA	700.776.000	DINAS TENAGA KERJA DAN TRANSMIGRASI
	PROGRAM PENANGANAN KONFLIK, SENGKETA DAN PERKARA PERTANAHAN	3.144.580	DINAS PERTANAHAN
	PROGRAM PENATAGUNAAN TANAH	1.348.446	DINAS PERTANAHAN
	PROGRAM PENEMPATAN TENAGA KERJA	48.906.805	DINAS TENAGA KERJA DAN TRANSMIGRASI
	PROGRAM PENGADAAN TANAH UNTUK KEPENTINGAN UMUM	1.999.319	DINAS PERTANAHAN
	PROGRAM PENGELOLAAN APLIKASI INFORMATIKA	90.419.327	DINAS KOMUNIKASI, INFORMATIKA DAN STATISTIK
	PROGRAM PENGELOLAAN INFORMASI DAN KOMUNIKASI PUBLIK	386.938.510	DINAS KOMUNIKASI, INFORMATIKA DAN STATISTIK
	PROGRAM PENGEMBANGAN DAN PEMBINAAN SDM DAN KELEMBAGAAN PERTANAHAN	995.000	DINAS PERTANAHAN
	PROGRAM PENGEMBANGAN KAWASAN TRANSMIGRASI	20.125.365	DINAS TENAGA KERJA DAN

PRIORITAS NASIONAL	PROGRAM RKPK	PAGU ANGGARAN TAHUN 2023	SKPK PENANGGUNG JAWAB
			TRANSMIGRASI
	PROGRAM PENGURUSAN HAK HAK ATAS TANAH	152.205.348	DINAS PERTANAHAN
	PROGRAM PENUNJANG URUSAN PEMERINTAHAN DAERAH KABUPATEN/KOTA	3.361.841.141	DINAS KOMUNIKASI, INFORMATIKA DAN STATISTIK
		1.712.657.196	DINAS PERTANAHAN
		2.663.820.358	DINAS TENAGA KERJA DAN TRANSMIGRASI
	PROGRAM PENYELENGGARAAN PERSANDIAN UNTUK PENGAMANAN INFORMASI	62.702.500	DINAS KOMUNIKASI, INFORMATIKA DAN STATISTIK
	PROGRAM PENYELENGGARAAN STATISTIK SEKTORAL	154.812.742	DINAS KOMUNIKASI, INFORMATIKA DAN STATISTIK
	PROGRAM PENYELESAIAN SENGKETA TANAH GARAPAN	42.116.465	DINAS PERTANAHAN
	PROGRAM REDISTRIBUSI TANAH, DAN GANTI KERUGIAN PROGRAM TANAH KELEBIHAN MAKSIMUM DAN TANAH ABSENTEE	196.803.226	DINAS PERTANAHAN
	PROGRAM SURVEI, PENGUKURAN DAN PEMETAAN	3.430.342	DINAS PERTANAHAN
Meningkatkan Sumber Daya Manusia Yang Berkualitas Dan Berdaya Saing	PROGRAM DUKUNGAN PELAKSANAAN TUGAS DAN FUNGSI DPRD	8.303.075.350	SEKRETARIAT DPRK
	PROGRAM KEPEGAWAIAN DAERAH	684.047.348	BADAN KEPEGAWAIAN DAN PENGEMBANGAN SUMBER DAYA MANUSIA
	PROGRAM PEMBERDAYAAN MASYARAKAT BIDANG KESEHATAN	147.279.000	DINAS KESEHATAN
	PROGRAM PEMENUHAN UPAYA KESEHATAN PERORANGAN DAN UPAYA KESEHATAN MASYARAKAT	21.731.712.458	BADAN LAYANAN UMUM DAERAH RUMAH SAKIT DAERAH SULTAN ISKANDAR MUDA
		31.722.853.000	DINAS KESEHATAN
	PROGRAM PENDAFTARAN PENDUDUK	55.012.889	DINAS KEPENDUDUKAN DAN PENCATATAN SIPIL
	PROGRAM PENGELOLAAN PENDIDIKAN	47.257.490.394	DINAS PENDIDIKAN
	PROGRAM PENGEMBANGAN KURIKULUM	152.928.000	DINAS PENDIDIKAN
	PROGRAM PENGEMBANGAN SUMBER DAYA MANUSIA	10.000.000	BADAN KEPEGAWAIAN DAN PENGEMBANGAN SUMBER DAYA MANUSIA
	PROGRAM PENINGKATAN KAPASITAS SUMBER DAYA MANUSIA KESEHATAN	506.400.000	DINAS KESEHATAN
	PROGRAM PENUNJANG URUSAN PEMERINTAHAN DAERAH KABUPATEN/KOTA	3.511.177.132	BADAN KEPEGAWAIAN DAN PENGEMBANGAN SUMBER DAYA MANUSIA
		79.802.610.187	BADAN LAYANAN UMUM DAERAH RUMAH SAKIT DAERAH SULTAN ISKANDAR MUDA
		4.027.432.880	DINAS KEPENDUDUKAN DAN

PRIORITAS NASIONAL	PROGRAM RKPK	PAGU ANGGARAN TAHUN 2023	SKPK PENANGGUNG JAWAB
			PENCATATAN SIPIL
		55.157.124.006	DINAS KESEHATAN
		189.891.465.097	DINAS PENDIDIKAN
		2.475.227.813	KECAMATAN SEUNAGAN TIMUR
		8.425.269.500	SEKRETARIAT DPRK
		1.029.216.707	SEKRETARIAT MAJELIS PENDIDIKAN DAERAH
Revolusi Mental dan Pembangunan Kebudayaan	PROGRAM BAITUL MAL	7.890.000.000	SEKRETARIAT BAITUL MAL
	PROGRAM KOORDINASI DAN SINKRONISASI PERENCANAAN PEMBANGUNAN DAERAH	2.007.669.316	BADAN PERENCANAAN PEMBANGUNAN DAERAH
	PROGRAM MAJELIS ADAT ACEH (MAA)	24.800.000	SEKRETARIAT MAJELIS ADAT ACEH
	PROGRAM MAJELIS PERMUSYAWARATAN ULAMA (MPU) ACEH	79.561.675	SEKRETARIAT MAJELIS PERMUSYAWARATAN ULAMA
	PROGRAM PELESTARIAN DAN PENGELOLAAN CAGAR BUDAYA	34.979.100	DINAS KEBUDAYAAN, PARIWISATA, PEMUDA DAN OLAHRAGA
	PROGRAM PELESTARIAN KOLEKSI NASIONAL DAN NASKAH KUNO	4.980.000	DINAS PERPUSTAKAAN DAN KEARSIPAN
	PROGRAM PEMASARAN PARIWISATA	137.067.681	DINAS KEBUDAYAAN, PARIWISATA, PEMUDA DAN OLAHRAGA
	PROGRAM PEMBERDAYAAN MASYARAKAT DESA DAN KELURAHAN	13.299.693	KECAMATAN BEUTONG
		8.539.180	KECAMATAN SEUNAGAN
		4.750.180	KECAMATAN SUKA MAKMUE
		30.000.000	KECAMATAN TADU RAYA
		9.039.261	KECAMATAN TRIPA MAKMUR
	PROGRAM PEMBINAAN DAN PENGAWASAN PEMERINTAHAN DESA	7.553.575	KECAMATAN BEUTONG
		2.934.830	KECAMATAN KUALA
	PROGRAM PEMBINAAN DAN PENGEMBANGAN KETAHANAN EKONOMI, SOSIAL, DAN BUDAYA	62.188.000	KANTOR KESATUAN BANGSA DAN POLITIK
	PROGRAM PEMBINAAN PERPUSTAKAAN	300.961.305	DINAS PERPUSTAKAAN DAN KEARSIPAN
	PROGRAM PEMERINTAHAN DAN KESEJAHTERAAN RAKYAT	7.058.541.263	SEKRETARIAT DAERAH
	PROGRAM PENDIDIKAN DAYAH	400.532.328	DINAS SYARIAT ISLAM
	PROGRAM PENELITIAN DAN PENGEMBANGAN DAERAH	1.791.065.389	BADAN PERENCANAAN PEMBANGUNAN DAERAH
	PROGRAM PENGELOLAAN ARSIP	23.774.003	DINAS PERPUSTAKAAN DAN

PRIORITAS NASIONAL	PROGRAM RKPK	PAGU ANGGARAN TAHUN 2023	SKPK PENANGGUNG JAWAB
			KEARSIPAN
	PROGRAM PENGEMBANGAN KAPASITAS DAYA SAING KEOLAHRAGAAN	2.141.055.419	DINAS KEBUDAYAAN, PARIWISATA, PEMUDA DAN OLAHRAGA
	PROGRAM PENGEMBANGAN KAPASITAS DAYA SAING KEPEMUDAAN	1.085.461.990	DINAS KEBUDAYAAN, PARIWISATA, PEMUDA DAN OLAHRAGA
	PROGRAM PENGEMBANGAN KAPASITAS KEPRAMUKAAN	97.874.480	DINAS KEBUDAYAAN, PARIWISATA, PEMUDA DAN OLAHRAGA
	PROGRAM PENGEMBANGAN KEBUDAYAAN	125.074.500	DINAS KEBUDAYAAN, PARIWISATA, PEMUDA DAN OLAHRAGA
	PROGRAM PENGEMBANGAN KESENIAN TRADISIONAL	1.304.085.824	DINAS KEBUDAYAAN, PARIWISATA, PEMUDA DAN OLAHRAGA
	PROGRAM PENGUATAN IDEOLOGI PANCASILA DAN KARAKTER KEBANGSAAN	365.735.700	KANTOR KESATUAN BANGSA DAN POLITIK
	PROGRAM PENINGKATAN DAYA TARIK DESTINASI PARIWISATA	41.439.780	DINAS KEBUDAYAAN, PARIWISATA, PEMUDA DAN OLAHRAGA
	PROGRAM PENUNJANG URUSAN PEMERINTAHAN DAERAH KABUPATEN/KOTA	8.255.463.586	BADAN PERENCANAAN PEMBANGUNAN DAERAH
		3.844.052.980	DINAS KEBUDAYAAN, PARIWISATA, PEMUDA DAN OLAHRAGA
		3.157.312.744	DINAS PERPUSTAKAAN DAN KEARSIPAN
		3.757.858.308	DINAS SYARIAT ISLAM
		10.249.664.955	DPRK
		5.834.798.685	INSPEKTORAT
		3.312.920.013	KECAMATAN BEUTONG
		1.728.669.748	KECAMATAN BEUTONG ATEUH BANGGALANG
		3.179.654.202	KECAMATAN DARUL MAKMUR
		2.606.600.965	KECAMATAN KUALA
		2.645.563.618	KECAMATAN KUALA PESISIR
		2.801.118.214	KECAMATAN SEUNAGAN
		215.547.550	KECAMATAN SEUNAGAN TIMUR

PRIORITAS NASIONAL	PROGRAM RKPK	PAGU ANGGARAN TAHUN 2023	SKPK PENANGGUNG JAWAB
		2.511.494.879	KECAMATAN SUKA MAKMUE
		2.004.913.209	KECAMATAN TADU RAYA
		2.137.356.668	KECAMATAN TRIPA MAKMUR
		995.876.596	KEPALA DAERAH / WAKIL KEPALA DAERAH
		1.119.827.153	SEKRETARIAT BAITUL MAL
		24.797.032.602	SEKRETARIAT DAERAH
		354.388.964	SEKRETARIAT DEWAN PENGURUS KORPRI
		1.593.967.905	SEKRETARIAT MAJELIS ADAT ACEH
		1.527.366.244	SEKRETARIAT MAJELIS PERMUSYAWARATAN ULAMA
	PROGRAM PENYELENGGARAAN PEMERINTAHAN DAN PELAYANAN PUBLIK	2.497.500	KECAMATAN BEUTONG
		54.590.028	KECAMATAN BEUTONG ATEUH BANGGALANG
		30.718.450	KECAMATAN DARUL MAKMUR
		21.823.700	KECAMATAN KUALA
		64.891.550	KECAMATAN KUALA PESISIR
		30.039.726	KECAMATAN SUKA MAKMUE
		333	KECAMATAN TRIPA MAKMUR
	PROGRAM PENYELENGGARAAN PENGAWASAN	2.498.729.202	INSPEKTORAT
	PROGRAM PENYELENGGARAAN URUSAN PEMERINTAHAN UMUM	5.661.000	KECAMATAN BEUTONG
		6.823.185	KECAMATAN KUALA
		7.757.000	KECAMATAN KUALA PESISIR
		5.203.014	KECAMATAN SEUNAGAN
		9.507.450	KECAMATAN SUKA MAKMUE
		13.800.000	KECAMATAN TRIPA MAKMUR
	PROGRAM PEREKONOMIAN DAN PEMBANGUNAN	1.467.946.022	SEKRETARIAT DAERAH
	PROGRAM PERENCANAAN, PENGENDALIAN DAN EVALUASI PEMBANGUNAN DAERAH	1.344.201.557	BADAN PERENCANAAN PEMBANGUNAN DAERAH
	PROGRAM PERLINDUNGAN DAN PENYELAMATAN ARSIP	27.481.103	DINAS PERPUSTAKAAN DAN KEARSIPAN
	PROGRAM PERUMUSAN KEBIJAKAN, PENDAMPINGAN DAN ASISTENSI	231.397.932	INSPEKTORAT
	PROGRAM SYARIAT ISLAM ACEH	15.285.791.835	DINAS SYARIAT ISLAM
TOTAL PAGU		**1.047.555.654.147**	

4.2.2. Strategi dan Arah Kebijakan Pembangunan Aceh Tahun 2023

Untuk mencapai tujuan dan sasaran yang telah dirumuskan maka disusunlah berbagai strategi dan arah kebijakan. Penyusunan strategi dan arah kebijakan pembangunan Aceh Tahun 2023 mengacu pada strategi dan arah kebijakan RPA Tahun 2023-2026. Terdapat 61 (enam puluh satu) strategi dan 74 (tujuh puluh empat) arah kebijakan pembangunan Aceh Tahun 2023 dalam upaya mencapai tujuan dan sasaran, dengan rincian sebagai berikut :

Tabel 4.4.
Tujuan, Sasaran, Strategi dan Arah Kebijakan Pembangunan Aceh Tahun 2023

No	Tujuan	Sasaran		Strategi	Arah Kebijakan
1	2	3		4	5
1	Meningkatkan Pembangunan Demokrasi	1.1	Meningkatnya hak-hak politik masyarakat Aceh, laki-laki dan perempuan, serta peran lembaga demokrasi.	Penguatan nilai-nilai Pancasila dan Karakter Kebangsaan dalam kehidupan bernegara dan berbangsa	Memasyarakatkan nilai-nilai pancasila, wawasan kebangsaan dalam kehidupan bernegara melalui peningkatan partisipasi masyarakat untuk mendukung Pemilu dan Pilkada yang Jurdil, Luber 2024
				Pembinaan dan Pengembangan Ketahanan Ekonomi, Sosial, dan Budaya	Meningkatkan partisipasi masyarakat dalam menciptakan ketahanan stabilitas ekonomi, sosial dan budaya
				Peningkatan Kewaspadaan Nasional dan Peningkatan Kualitas dan Fasilitasi Penanganan Konflik Sosial	Dideteksi dan cegah dini dan optimalisasi kinerja forum Bersama dan meningkatkan partisipasi LSM/Ormas/Yayasan/OKP yang terdaftar
				Peningkatan Peran Partai Politik dan Lembaga Pendidikan Melalui Pendidikan Politik dan Pengembangan Etika Serta Budaya Politik	Melaksanakan pendidikan politik bagi masyarakat dan partai politik
				Pemberdayaan dan Pengawasan Organisasi Kemasyarakatan	Penguatan pemahaman kehidupan berorganisasi terutama tentang legalitas, hak dan kewajiban serta fungsi organisasi kemasyarakatan (LSM/OKP/Ormas
2	Mewujudkan Reformasi Birokrasi yang Berkualitas dan Fungsional	2.1	Mempertahankan Opini audit BPK atas laporan keuangan pada level WTP	Peningkatan Akuntabilitas Pelaksanaan APBA	Meningkatkan pengawasan internal pelaksanaan APBA melalui tranparansi tata kelola dan peningkatan SDM aparatur
				Peningkatan Akuntabilitas Pengelolaan Barang Milik Daerah	Meningkatkan pengawasan pengelolaan barang milik daerah
		2.2	Meningkatnya Nilai Laporan Penyelenggaraan Pemerintah Daerah (LPPD)	Pemantapan Pemerintahan dan Otonomi Daerah	Penguatan kapasitas pengelola pemerintahan daerah melalui penguatan kualitas kelembagaan
		2.3	Meningkatnya Tingkat maturitas SPIP	Peningkatan Implementasi MRI, Kapabilitas APIP dan IEPK	Meningkatkan peran aktif APIP yang efektif dalam pengawasan pembangunan melalui penguatan tatakelola kelembagaan
		2.4	Meningkatnya Nilai SAKIP	Pemantapan Penataan Organisasi	Penguatan Capaian dan pengawasan AKIP melalui pembinaan, fasilitasi dan pendampingan kinerja SKPA
		2.5	Meningkatkan Profesionalitas ASN	Peningkatan Kompetensi Kepegawaian Daerah	Menigkatkan profesionalisme ASN melalui pendidikan, pelatihan, manajemen kinerja, obyektivitas dalam rekruitmen dan uji kompetensi ASN
		2.6	Meningkatnya tata kelola kelembagaan layanan administrasi pemerintahan serta layanan publik berbasis elektronik	Peningkatan layanan sistem pengadaan berbasis elektronik	Penguatan sistem pengadaan elektronik melalui penyusunan rencana induk SPBE dan memperbanyak objek e-katalog lokal serta aplikasi yang terintegrasi
				Pengelolaan Informasi dan Komunikasi Publik yang lebih transparan	Penguatan transpranasi informasi melalui peningkatan pelayanan pengaduan elektroknik, kualitas informasi, dan komunikasi publik
				Aplikasi Informatika yang lebih efisien dan update	Penguatan sistem aplikasi informasi melalui peningkatan pengelolaan yang berkualitas dalam penyebaran dan pemerataan informasi publik
				Penyelenggaraan Statistik Tematik	Penguatan ketersediaan satu data melalui peningkatan kualitas informasi dari badan publik

No	Tujuan	Sasaran		Strategi	Arah Kebijakan
1	2	3		4	5
				Meningkatkan keterlibatan APIP dalam sinkronisasi dokumen perencanaan daerah sesuai dengan pengtahapan penyusunan dokumen perencanaan dan anggaran	Penguatan reviu APIP terhadap dokumen perencanaan dan penggangaran
				Peningkatan kualitas dokumen perencanaan daerah berbasis kajian dan penelitian	Peningkatan kualitas dokumen perencanaan dan penggaran melalui singkronisasi dan keterkaitan antara kabupaten/kota dan nasional.
3	Penguatan Adat Istiadat dan Pelaksanaan Syariat Islam Secara Kafah	3.1	Menguatnya Kualitas Pemahaman Masyarakat Terhadap Al-Quran	Peningkatan Pelaksanaan dan Pengawasan Syariat Islam Aceh	Penguatan pelaksanaan Syariat Islam melalui peningkatan implementasi regulasi, efektivitas pengawasan, penegakan Qanun Syariat
		3.2	Meningkatnya Kemandirian Dayah	Peningkatan Akreditasi dan Mutu Pendidikan Dayah	Peningkatan mutu akreditasi dayah melalui penguatan kurikulum yang berstandar, sertifikasi guru, akuntabilitas manajemen dan sumber pembiayaan dayah
		3.3	Meningkatnya Peran Ulama Dalam Pembangunan	Penguatan Peran Ulama dalam Pembangunan	Peningkatan pelayanan keulamaan melalui peningkatan penerbiatan sertifikat halal, kebijakan dalam menjaga kemurnian Islam dan pengkaderan ulama
		3.4	Meningkatnya Penyaluran ZIS	Optimalisasi ZISWAF melalui tersedianya data muzakki dan mustahik seluruh Aceh	Mengoptimalkan fungsi pengelolaan database muzakki dan mustahik secara terintegrasi
		3.5	Menguatnya Pelaksanaan Adat Istiadat Aceh	Peningkatan sinkronisasi dalam pembinaan kesenian adat, hukum adat dan lembaga adat	Penguatan nilai adat istiadat Aceh melalui peningkatan pembinaan kesenian, adat, hukum adat dan lembaga adat
4	Meningkatkan Kualitas Sumber Daya Manusia dan derajat kesehatan	4.1	Meningkatnya Kualitas Pendidikan Menengah, Vokasional, dan SLB serta	Peningkatan kompetensi pendidik dan tenaga kependidikan secara bertahap,	Meningkatkan kompetensi pendidik dan tenaga kependidikan melalui pendidikan dan pelatihan kompetensi
			Tenaga Pendidik dan Kependidikan		
		4.2	Meningkatnya Sekolah yang Terakreditasi	Penyediaan Sarana Prasarana Pendidikan sesuai dengan jurusan dan kebutuhan lembaga pendidikan	Meningkatkan ketersediaan Sarana Prasarana Pendidikan sesuai dengan Standar Nasional Pendidikan (SNP) dan Standar Pelayanan Minimal (SPM)
		4.3	Meningkatkan Pengarusutamaan Gender Dalam Pembangunan.	Peningkatan Partisipasi Perempuan dan Kelompok Rentan dalam Pembangunan	Meningkatkan Partisipasi Perempuan dan Kelompok Rentan dalam Pembangunan
		4.4	Meningkatkan Kualitas Kepemudaan dan Olahraga	Peningkatan Karakter Pemuda yang berkualitas dan Berdaya Saing	Meningkatkan kapasitas dan daya saing pemuda melalui penguatan organisasi kepemudaan dan kepramukaan
				Pembinaan Atlet dan Organisasi Keolahragaan	Meningkatkan prestasi atlet melalui pembinaan dan pengembangan daya saing, penyelenggaraan kejuaraan dan pengembangan cabor, sarana dan prasarana olahraga
		4.5	Meningkatnya Minat Baca Masyarakat	Penyediaan perpustakaan keliling serta mengadakan perlombaan-perlombaan membaca	Meingkatkan literasi dan budaya baca melalui pelatihan, kompetensi dan advokasi budaya baca
		4.6	Meningkatkan Derajat Kesehatan Masyarakat	Peningkatan Kualitas Pelayanan Kesehatan	Meningkatkan tata kelola dan peningkatan mutu tenaga kesehatan
				Pemantapan Pola Hidup Bersih Sehat (PHBS)	Melaksanakan gerakan masyarakat hidup sehat melalui pemasyarakat Germas
				Percepatan Penurunan Stunting dan Perbaikan Gizi Masyarakat	Meningkatkan kapasitas dan koordinasi Tim Percepatan Penurunan Stunting Aceh serta ketersediaan kegiatan lintas sektor
		4.7	Meningkatnya Akses Masyarakat Terhadap Layanan Kesehatan	Penyelesaian pembangunan dan fungsionalisasi Rumah Sakit Regional	Penyelesaian sarana dan prasarana rumah sakit regional agar fungsional dan layanan onkologi
				Pemenuhan sarana prasarana Kesehatan	Memenuhi sarana prasarana, alat kesehatan, obat dan perbekalan kesehatan
5	Meningkatkan Pertumbuhan Ekonomi untuk Kesejahteraan Masyarakat, Kemandirian Fiskal Daerah dan Ketahanan Pangan dalam upaya mengurangi dampak sosial Ekonomi Covid-19	5.1	Meningkatnya Kesejahteraan Petani dan Nelayan	Intensifikasi dan ekstensifikasi sektor pertanian	Peningkatan kesejahteraan petani melalui penyediaan irigasi tersier, penyuluhan SDM Petani dan pemanfaatan lahan pekarangan, teknologi pertanian, peternakan dan perikanan
		5.2	Menurunkan Beban Penduduk Miskin	Pemenuhan kebutuhan dasar bagi penduduk miskin	Melakukan intervensi kepada penduduk miskin melalui pemberian bantuan
		5.3	Pengendalian Inflasi	Pengendalian stabilitas harga komoditi penyumbang inflasi	Mengendalikan stabilitas harga melalui operasi pasar dan pasar murah
		5.4	Meningkatkan Kemandirian Desa	Peningkatan Ketahanan Sosial, Ketahanan Ekonomi dan Ketahanan Ekologi Desa	Memenuhi 3 dimensi pembangunan desa yaitu Dimensi Sosial, Dimensi Ekonomi dan Dimensi Ekologi
		5.5	Pemberdayaan UMKM yang terdampak Covid-19	peningkatan status UMKM menjadi lebih tinggi melalui pemberdayaan dan pendampingan berusaha	Meningkatkan produktivitas dan mutu produk UMKM
				Mengikuti pameran berkala tingkat provinsi maupun nasional	Meningkatkan Promosi produk dan kemitraan UMKM
		5.6	Meningkatnya Potensi Sektor Pertanian, Peternakan, Perkebunan dan Perikanan	Peningkatan produksi sektor pertanian, peternakan, perkebunan dan perikanan	Meningkatkan kualitas petani, peternak, dan nelayan

No	Tujuan	Sasaran		Strategi	Arah Kebijakan
1	2	3		4	5
		5.7	Meningkatnya Kontribusi Sub Sektor Pertambangan dan Penggalian	Peningkatan produksi sektor pertambangan dan penggalian	Pemberian kemudahan perizinan pertambangan dan penggalian
		5.8	Meningkatnya Peran Industri dan Perdagangan Dalam Upaya Stabilitas Perekonomian Aceh	Percepatan pembangunan dan pengembangan kawasan industri	Menyediakan sarana dan prasarana dasar di kawasan industri
		5.9	Meningkatnya Realisasi Penanaman Modal di Aceh	Peningkatan peran sistem informasi dan teknologi dalam pelayanan dan fasilitasi pemeritah untuk kemudahan akses bagi calon investor	Mengoptimalkan fasilitas pemerintah untuk akses bagi calon investor
		5.10	Meningkatnya Sub Kontribusi Pariwisata	Peningkatan jumlah kunjungan dan lama tinggal Wisatawan	Penyediaan sarana dan prasarana dasar untuk pemenuhan kebutuhan wisatawan serta memudahkan akses antar destinasi wisata unggulan
		5.11	Intensifikasi dan Ekstensifikasi Dana Pembangunan	Peningkatan sumber-sumber pendapatan untuk Pembangunan Aceh	Intensifikasi dan Ektensifikasi pendapatan asli Aceh, mendorong peran perusahaan (TJSLP/CSR) dan LSM/CSO dalam pembangunan Aceh
		5.12	Menigkatnya Kemandirian dan Keragamaman Pangan	Peningkatan produksi komoditi pangan dan diversifikasi pangan lokal	Perluasan jumlah lahan pekarangan pangan lestari di masing masing kecamatan untuk pemenuhan kebutuhan pangan lokal
		5.13	Meningkatkan Kualitas dan Kuantitas Tenaga kerja Sesuai Dengan Kebutuhan Pasar	Peningkatan jumlah pelatihan berbasis kompetensi	Meningkatkan SDM calon tenaga kerja melalui pelatihan dan pemagangan
				Penciptaan industri digital marketing dikalangan pengusaha pemula	Meningkatkan kapasitas SDM terhadap digital marketing
6	Meningkatkan Percepatan Pemerataan Pembangunan yang Berkelanjutan dan Tangguh Bencana	6.1	Meningkatkan Konektivitas dan Aksesibilitas Daerah	Peningkatan dan pemeliharaan kondisi mantap jalan provinsi	Pembangunan, peningkatan, dan pemeliharaan infrastruktur jalan
					Peningkatan dan pemeliharaan infrastruktur kebinamargaan
				Peningkatan dan pemeliharaan sarana dan prasarana angkutan jalan, pelayaran dan penerbangan	Pembangunan dan pemeliaharaan Transportasi darat, Angkutan penyeberangan dan Angkutan Massal Perkotaan
					Pemenuhan standar pelayanan penumpang terminal angkutan jalan dan penumpang pelabuhan penyeberangan
					Pembangunan dan Peningkatan sarana dan prasarana keselamatan transportasi
		6.2	Meningkatnya Kesesuaian rencana pembangunan dengan RTRW	Menjamin kesesuaian pemanfaatan pola ruang dan struktur ruang	Pengendalian kesesuaia pelaksanaan struktur ruang dan pola ruang dengan RTRWA
		6.3	Meningkatkan infrastruktur SDA dalam kondisi baik	Peningkatan infrastruktur untuk mengatasi permasalahan Sumber Daya Air serta pemenuhan kebutuhan air masyarakat.	Peningkatan infrastruktur irigasi untuk menjamin ketersediaan air pada areal budidaya pertanian
					Peningkatan kondisi infrastruktur SDA mndukung konservasi, pendayagunaan SDA, dan pengendalian daya rusak sumber air
					Pengendalian banjir pada daerah rawan bencana banjir
					Penataan kelembagaan dan pemberdayaan masyarakat
		6.4	Meningkatkan kualitas kawasan permukiman, gedung dan kawasan strategis serta infrastruktur pelayanan dasar	Pembangunan/peningkatan sarana dan prasarana air minum, limbah, persampahan, drainase, gedung, rumah layak huni/rumah tidak layak huni, masjid, kawasan strategis serta prasarana sarana utilitas umum kawasan permukiman	Pembangunan dan penyediaan rumah layak huni dan korban bencana, peningkatan infrastruktur dasar dan kualitas kawasan permukiman, bangunan gedung dan kawasan strategis.
					Pembangunan dan Peningkatan akses sanitasi layak, pengelolaan persampahan, Sistem Drainase
					Peningkatan dan pembangunan pelayanan dan pemenuhan standar kualitas air minum
		6.5	Meningkatkan Kualitas Lingkungan Hidup	Melakukan perbaikan kualitas lingkungan hidup	Perencanaan, pengawasan, pengendalian pencemaran/ kerusakan lingkungan hidup dan pembinaan terhadap izin lingkungan
				Mengembangkan pembangunan rendah karbon dan adaptasi perubahan iklim	Pengendalian pencemaran dan pengrusakan LH dan mitigasi perubahan iklim
				Meningkatkan pengelolaan persampahan	Pembangunan dan peningkatan layanan serta pemenuhan standar pengelolaan persampahan
				Pengakuan keberadaan masyarakat hukum adat dan kearifan lokal.	Peningkatan edukasi, kualitas data, dan informasi LH kepada masyarakat
		6.6	Meningkatkan Pengelolaan Hutan Lestari	Pengelolaan hutan dan daerah aliran sungai	Rehabilitasi hutan dan peningkatan daya dukung DAS
					Peningkatan tata kelola kehutanan
				Konservasi sumber daya alam hayati dan ekosistemnya.	Peningkatan efektifitas penegakan hukum kawasan hutan dan DAS

No	Tujuan	Sasaran		Strategi	Arah Kebijakan
1	2	3		4	5
					Pemanfaatan hutan dan industri kehutanan serta meningkatkan produksi dan produktifitas sumber daya hutan
					Pemberdayaan masyarakat sekitar hutan
					Pemulihan spesies kunci dan mitigasi satwa liar
					Perlindungan dan konservasi sumber daya hutan
		6.7	Meningkatkan Kapasitas Ketahanan Daerah Terhadap Bencana	Penanggulangan bencana dan peningkatan kapasitas masyarakat dalam pencegahan penanggulangan penyelamatan kebakaran dan non kebakaran.	Penurunan IRB dengan peningkatan kapasitas daerah melalui upaya-upaya pencegahan dan peringatan dini
7	Meningkatkan Penguatan Perdamaian	7.1	Memitigasi Munculnya Potensi Konflik Horizontal	Peningkatan Kapasitas SDM dan Kelembagaan bagi mantan kombatan, mantan Tapol/Napol dan korban konflik	Peningkatan intervenasi ekonomi melalui penguatan data korban konflik yang akurat

Sinkronisasi Program Pembangunan Daerah Kabupaten Nagan Raya Tahun 2023 Pendukung Prioritas Provinsi dapat dilihat pada tabel berikut ini :

Tabel 4.5 Program Prioritas Pembangunan Kabupaten Nagan Raya Pendukung Prioritas Provinsi Tahun 2023

PRIORITAS PROVINSI	PROGRAM RKPK	PAGU ANGGARAN TAHUN 2023	SKPK PENANGGUNG JAWAB
Meningkatkan sumber daya manusia yang berkualitas dan berdaya saing	PROGRAM DUKUNGAN PELAKSANAAN TUGAS DAN FUNGSI DPRD	8.303.075.350	SEKRETARIAT DPRK
	PROGRAM KEPEGAWAIAN DAERAH	684.047.348	BADAN KEPEGAWAIAN DAN PENGEMBANGAN SUMBER DAYA MANUSIA
	PROGRAM PELESTARIAN KOLEKSI NASIONAL DAN NASKAH KUNO	4.980.000	DINAS PERPUSTAKAAN DAN KEARSIPAN
	PROGRAM PEMBERDAYAAN MASYARAKAT BIDANG KESEHATAN	147.279.000	DINAS KESEHATAN
	PROGRAM PEMBINAAN PERPUSTAKAAN	300.961.305	DINAS PERPUSTAKAAN DAN KEARSIPAN
	PROGRAM PEMENUHAN UPAYA KESEHATAN PERORANGAN DAN UPAYA KESEHATAN MASYARAKAT	21.731.712.458	BADAN LAYANAN UMUM DAERAH RUMAH SAKIT DAERAH SULTAN ISKANDAR MUDA
		31.722.853.000	DINAS KESEHATAN
	PROGRAM PENANGANAN BENCANA	172.907.289	DINAS SOSIAL
	PROGRAM PENGELOLAAN ARSIP	23.774.003	DINAS PERPUSTAKAAN DAN KEARSIPAN
	PROGRAM PENGELOLAAN PENDIDIKAN	47.257.490.394	DINAS PENDIDIKAN
	PROGRAM PENGEMBANGAN KURIKULUM	152.928.000	DINAS PENDIDIKAN
	PROGRAM PENGEMBANGAN SUMBER DAYA MANUSIA	10.000.000	BADAN KEPEGAWAIAN DAN PENGEMBANGAN SUMBER DAYA MANUSIA
	PROGRAM PENINGKATAN KAPASITAS SUMBER DAYA MANUSIA KESEHATAN	506.400.000	DINAS KESEHATAN
	PROGRAM PENUNJANG URUSAN PEMERINTAHAN DAERAH KABUPATEN/KOTA	3.511.177.132	BADAN KEPEGAWAIAN DAN PENGEMBANGAN SUMBER DAYA MANUSIA
		79.802.610.187	BADAN LAYANAN UMUM DAERAH RUMAH SAKIT DAERAH SULTAN ISKANDAR MUDA
		55.157.124.006	DINAS KESEHATAN
		189.882.465.098	DINAS PENDIDIKAN
		3.157.312.744	DINAS PERPUSTAKAAN DAN KEARSIPAN
		13.199.400	DINAS SOSIAL
		10.249.664.955	DPRK
		6.925.269.500	SEKRETARIAT DPRK
	PROGRAM PERLINDUNGAN DAN PENYELAMATAN ARSIP	27.481.103	DINAS PERPUSTAKAAN DAN

PRIORITAS PROVINSI	PROGRAM RKPK	PAGU ANGGARAN TAHUN 2023	SKPK PENANGGUNG JAWAB
			KEARSIPAN
	PROGRAM REHABILITASI SOSIAL	80.000.000	DINAS SOSIAL
Memperkuat infrastruktur untuk mendukung pengembangan ekonomi dan pelayanan dasar yang terintegrasi dan berwawasan lingkungan	PROGRAM KAWASAN PERMUKIMAN	1.859.998.313	DINAS PERUMAHAN RAKYAT DAN KAWASAN PERMUKIMAN
	PROGRAM KOORDINASI KETENTRAMAN DAN KETERTIBAN UMUM	10.000.000	KECAMATAN SEUNAGAN TIMUR
	PROGRAM PENANGANAN BENCANA	8.570.540	DINAS SOSIAL
	PROGRAM PENANGANAN KONFLIK, SENGKETA DAN PERKARA PERTANAHAN	3.144.580	DINAS PERTANAHAN
	PROGRAM PENANGANAN PENGADUAN LINGKUNGAN HIDUP	38.233.590	DINAS LINGKUNGAN HIDUP
	PROGRAM PENANGGULANGAN BENCANA	292.605.850	BADAN PENANGGULANGAN BENCANA DAERAH
	PROGRAM PENATAAN BANGUNAN DAN LINGKUNGANNYA	250.000.000	DINAS PERUMAHAN RAKYAT DAN KAWASAN PERMUKIMAN
	PROGRAM PENATAAN BANGUNAN GEDUNG	999.869.000	DINAS PERUMAHAN RAKYAT DAN KAWASAN PERMUKIMAN
	PROGRAM PENATAGUNAAN TANAH	1.348.446	DINAS PERTANAHAN
	PROGRAM PENCEGAHAN, PENANGGULANGAN, PENYELAMATAN KEBAKARAN DAN PENYELAMATAN NON KEBAKARAN	200.060.000	BADAN PENANGGULANGAN BENCANA DAERAH
	PROGRAM PENELITIAN DAN PENGEMBANGAN DAERAH	239.206.500	BADAN PERENCANAAN PEMBANGUNAN DAERAH
	PROGRAM PENGADAAN TANAH UNTUK KEPENTINGAN UMUM	4.433.456	DINAS PERTANAHAN
	PROGRAM PENGELOLAAN APLIKASI INFORMATIKA	90.419.327	DINAS KOMUNIKASI, INFORMATIKA DAN STATISTIK
	PROGRAM PENGELOLAAN DAN PENGEMBANGAN SISTEM AIR LIMBAH	10.642.554.542	DINAS PERUMAHAN RAKYAT DAN KAWASAN PERMUKIMAN
	PROGRAM PENGELOLAAN DAN PENGEMBANGAN SISTEM DRAINASE	99.923.240	DINAS PERUMAHAN RAKYAT DAN KAWASAN PERMUKIMAN
	PROGRAM PENGELOLAAN DAN PENGEMBANGAN SISTEM PENYEDIAAN AIR MINUM	2.916.914.374	DINAS PERUMAHAN RAKYAT DAN KAWASAN PERMUKIMAN
	PROGRAM PENGELOLAAN INFORMASI DAN KOMUNIKASI PUBLIK	386.938.510	DINAS KOMUNIKASI, INFORMATIKA DAN STATISTIK
	PROGRAM PENGELOLAAN KEANEKARAGAMAN HAYATI (KEHATI)	74.240.800	DINAS LINGKUNGAN HIDUP
	PROGRAM PENGELOLAAN PELAYARAN	108.395.730	DINAS PERHUBUNGAN
	PROGRAM PENGELOLAAN SUMBER DAYA AIR (SDA)	13.275.097.272	DINAS PEKERJAAN UMUM DAN PENATAAN RUANG
	PROGRAM PENGEMBANGAN DAN PEMBINAAN SDM DAN KELEMBAGAAN PERTANAHAN	995.000	DINAS PERTANAHAN
	PROGRAM PENGEMBANGAN PERUMAHAN	279.996.300	DINAS PERUMAHAN RAKYAT DAN KAWASAN PERMUKIMAN

PRIORITAS PROVINSI	PROGRAM RKPK	PAGU ANGGARAN TAHUN 2023	SKPK PENANGGUNG JAWAB
	PROGRAM PENGEMBANGAN SISTEM DAN PENGELOLAAN PERSAMPAHAN REGIONAL	312.602.258	DINAS LINGKUNGAN HIDUP
	PROGRAM PENGENDALIAN PENCEMARAN DAN/ATAU KERUSAKAN LINGKUNGAN HIDUP	49.992.000	DINAS LINGKUNGAN HIDUP
	PROGRAM PENGURUSAN HAK HAK ATAS TANAH	152.205.348	DINAS PERTANAHAN
	PROGRAM PENINGKATAN PENDIDIKAN, PELATIHAN DAN PENYULUHAN LINGKUNGAN HIDUP UNTUK MASYARAKAT	70.999.656	DINAS LINGKUNGAN HIDUP
	PROGRAM PENINGKATAN PRASARANA, SARANA DAN UTILITAS UMUM (PSU)	4.920.000.000	DINAS PERUMAHAN RAKYAT DAN KAWASAN PERMUKIMAN
	PROGRAM PENUNJANG URUSAN PEMERINTAHAN DAERAH KABUPATEN/KOTA	5.227.476.972	BADAN PENANGGULANGAN BENCANA DAERAH
		619.536.110	DINAS KEPENDUDUKAN DAN PENCATATAN SIPIL
		3.361.841.141	DINAS KOMUNIKASI, INFORMATIKA DAN STATISTIK
		7.596.448.531	DINAS LINGKUNGAN HIDUP
		8.855.621.759	DINAS PEKERJAAN UMUM DAN PENATAAN RUANG
		8.999.999	DINAS PENDIDIKAN
		4.322.833.002	DINAS PERHUBUNGAN
		1.739.692.196	DINAS PERTANAHAN
		4.498.312.667	DINAS PERUMAHAN RAKYAT DAN KAWASAN PERMUKIMAN
	PROGRAM PENYELENGGARAAN JALAN	46.849.837.460	DINAS PEKERJAAN UMUM DAN PENATAAN RUANG
	PROGRAM PENYELENGGARAAN LALU LINTAS DAN ANGKUTAN JALAN (LLAJ)	878.163.258	DINAS PERHUBUNGAN
	PROGRAM PENYELENGGARAAN PENATAAN RUANG	1.100.000.000	DINAS PEKERJAAN UMUM DAN PENATAAN RUANG
	PROGRAM PENYELENGGARAAN PERSANDIAN UNTUK PENGAMANAN INFORMASI	62.702.500	DINAS KOMUNIKASI, INFORMATIKA DAN STATISTIK
	PROGRAM PENYELENGGARAAN STATISTIK SEKTORAL	154.812.742	DINAS KOMUNIKASI, INFORMATIKA DAN STATISTIK
	PROGRAM PENYELESAIAN SENGKETA TANAH GARAPAN	42.116.465	DINAS PERTANAHAN
	PROGRAM PEREKONOMIAN DAN PEMBANGUNAN	212.176.387	SEKRETARIAT DAERAH
	PROGRAM PERENCANAAN LINGKUNGAN HIDUP	99.992.700	DINAS LINGKUNGAN HIDUP
	PROGRAM PERLINDUNGAN DAN JAMINAN SOSIAL	18.804.280	DINAS SOSIAL
	PROGRAM REDISTRIBUSI TANAH, DAN GANTI KERUGIAN PROGRAM TANAH KELEBIHAN MAKSIMUM DAN TANAH ABSENTEE	196.803.226	DINAS PERTANAHAN
	PROGRAM REHABILITASI SOSIAL	145.000.000	DINAS SOSIAL
	PROGRAM SURVEI, PENGUKURAN DAN PEMETAAN	3.430.342	DINAS PERTANAHAN
Penguatan tata kelola pemerintahan dan keistimewaan Aceh	PROGRAM ADMINISTRASI PEMERINTAHAN DESA	408.300.590	DINAS PEMBERDAYAAN

PRIORITAS PROVINSI	PROGRAM RKPK	PAGU ANGGARAN TAHUN 2023	SKPK PENANGGUNG JAWAB
			MASYARAKAT, GAMPONG, PENGENDALIAN PENDUDUK DAN PEMBERDAYAAN PEREMPUAN
	PROGRAM BAITUL MAL	7.890.000.000	SEKRETARIAT BAITUL MAL
	PROGRAM KOORDINASI DAN SINKRONISASI PERENCANAAN PEMBANGUNAN DAERAH	1.667.459.374	BADAN PERENCANAAN PEMBANGUNAN DAERAH
	PROGRAM MAJELIS ADAT ACEH (MAA)	24.800.000	SEKRETARIAT MAJELIS ADAT ACEH
	PROGRAM MAJELIS PERMUSYAWARATAN ULAMA (MPU) ACEH	79.561.675	SEKRETARIAT MAJELIS PERMUSYAWARATAN ULAMA
	PROGRAM PELESTARIAN DAN PENGELOLAAN CAGAR BUDAYA	34.979.100	DINAS KEBUDAYAAN, PARIWISATA, PEMUDA DAN OLAHRAGA
	PROGRAM PEMASARAN PARIWISATA	137.067.681	DINAS KEBUDAYAAN, PARIWISATA, PEMUDA DAN OLAHRAGA
	PROGRAM PEMBERDAYAAN DAN PENGAWASAN ORGANISASI KEMASYARAKATAN	78.578.250	KANTOR KESATUAN BANGSA DAN POLITIK
	PROGRAM PEMBERDAYAAN MASYARAKAT DESA DAN KELURAHAN	13.299.693	KECAMATAN BEUTONG
		8.539.180	KECAMATAN SEUNAGAN
		19.184.000	KECAMATAN SEUNAGAN TIMUR
		4.750.180	KECAMATAN SUKA MAKMUE
		30.000.000	KECAMATAN TADU RAYA
		9.039.261	KECAMATAN TRIPA MAKMUR
	PROGRAM PEMBERDAYAAN SOSIAL	273.060.500	DINAS SOSIAL
	PROGRAM PEMBINAAN DAN PENGAWASAN PEMERINTAHAN DESA	7.553.575	KECAMATAN BEUTONG
		2.934.830	KECAMATAN KUALA
		5.460.000	KECAMATAN SEUNAGAN TIMUR
	PROGRAM PEMBINAAN DAN PENGEMBANGAN KETAHANAN EKONOMI, SOSIAL, DAN BUDAYA	62.188.000	KANTOR KESATUAN BANGSA DAN POLITIK
	PROGRAM PEMBINAAN KELUARGA BERENCANA (KB)	4.956.734.900	DINAS PEMBERDAYAAN MASYARAKAT, GAMPONG, PENGENDALIAN PENDUDUK DAN PEMBERDAYAAN PEREMPUAN
	PROGRAM PEMENUHAN HAK ANAK (PHA)	83.264.000	DINAS PEMBERDAYAAN MASYARAKAT, GAMPONG,

PRIORITAS PROVINSI	PROGRAM RKPK	PAGU ANGGARAN TAHUN 2023	SKPK PENANGGUNG JAWAB
			PENGENDALIAN PENDUDUK DAN PEMBERDAYAAN PEREMPUAN
	PROGRAM PEMERINTAHAN DAN KESEJAHTERAAN RAKYAT	7.058.541.263	SEKRETARIAT DAERAH
	PROGRAM PENDAFTARAN PENDUDUK	55.012.889	DINAS KEPENDUDUKAN DAN PENCATATAN SIPIL
	PROGRAM PENDIDIKAN DAYAH	400.532.328	DINAS SYARIAT ISLAM
	PROGRAM PENELITIAN DAN PENGEMBANGAN DAERAH	699.040.450	BADAN PERENCANAAN PEMBANGUNAN DAERAH
	PROGRAM PENGARUSUTAMAAN GENDER DAN PEMBERDAYAAN PEREMPUAN	21.740.000	DINAS PEMBERDAYAAN MASYARAKAT, GAMPONG, PENGENDALIAN PENDUDUK DAN PEMBERDAYAAN PEREMPUAN
	PROGRAM PENGELOLAAN SISTEM DATA GENDER DAN ANAK	22.327.102	DINAS PEMBERDAYAAN MASYARAKAT, GAMPONG, PENGENDALIAN PENDUDUK DAN PEMBERDAYAAN PEREMPUAN
	PROGRAM PENGEMBANGAN KAPASITAS DAYA SAING KEOLAHRAGAAN	2.141.055.419	DINAS KEBUDAYAAN, PARIWISATA, PEMUDA DAN OLAHRAGA
	PROGRAM PENGEMBANGAN KAPASITAS DAYA SAING KEPEMUDAAN	1.085.461.990	DINAS KEBUDAYAAN, PARIWISATA, PEMUDA DAN OLAHRAGA
	PROGRAM PENGEMBANGAN KAPASITAS KEPRAMUKAAN	97.874.480	DINAS KEBUDAYAAN, PARIWISATA, PEMUDA DAN OLAHRAGA
	PROGRAM PENGEMBANGAN KEBUDAYAAN	125.074.500	DINAS KEBUDAYAAN, PARIWISATA, PEMUDA DAN OLAHRAGA
	PROGRAM PENGEMBANGAN KESENIAN TRADISIONAL	1.304.085.824	DINAS KEBUDAYAAN, PARIWISATA, PEMUDA DAN OLAHRAGA
	PROGRAM PENGUATAN IDEOLOGI PANCASILA DAN KARAKTER KEBANGSAAN	365.735.700	KANTOR KESATUAN BANGSA DAN POLITIK
	PROGRAM PENINGKATAN DAYA TARIK DESTINASI PARIWISATA	41.439.780	DINAS KEBUDAYAAN, PARIWISATA, PEMUDA DAN OLAHRAGA
	PROGRAM PENINGKATAN KERJA SAMA DESA	50.000.000	DINAS PEMBERDAYAAN

PRIORITAS PROVINSI	PROGRAM RKPK	PAGU ANGGARAN TAHUN 2023	SKPK PENANGGUNG JAWAB
			MASYARAKAT, GAMPONG, PENGENDALIAN PENDUDUK DAN PEMBERDAYAAN PEREMPUAN
	PROGRAM PENINGKATAN KETENTERAMAN DAN KETERTIBAN UMUM	2.792.180.963	SATUAN POLISI PAMONG PRAJA DAN WILAYATUL HISBAH
	PROGRAM PENINGKATAN KEWASPADAAN NASIONAL DAN PENINGKATAN KUALITAS DAN FASILITASI PENANGANAN KONFLIK SOSIAL	160.410.465	KANTOR KESATUAN BANGSA DAN POLITIK
	PROGRAM PENINGKATAN KUALITAS KELUARGA	229.780.404	DINAS PEMBERDAYAAN MASYARAKAT, GAMPONG, PENGENDALIAN PENDUDUK DAN PEMBERDAYAAN PEREMPUAN
	PROGRAM PENINGKATAN PERAN PARTAI POLITIK DAN LEMBAGA PENDIDIKAN MELALUI PENDIDIKAN POLITIK DAN PENGEMBANGAN ETIKA SERTA BUDAYA POLITIK	6.767.983.741	KANTOR KESATUAN BANGSA DAN POLITIK
	PROGRAM PENUNJANG URUSAN PEMERINTAHAN DAERAH KABUPATEN/KOTA	8.255.463.586	BADAN PERENCANAAN PEMBANGUNAN DAERAH
		3.844.052.980	DINAS KEBUDAYAAN, PARIWISATA, PEMUDA DAN OLAHRAGA
		3.407.896.770	DINAS KEPENDUDUKAN DAN PENCATATAN SIPIL
		4.683.574.331	DINAS PEMBERDAYAAN MASYARAKAT, GAMPONG, PENGENDALIAN PENDUDUK DAN PEMBERDAYAAN PEREMPUAN
		3.804.256.684	DINAS SOSIAL
		3.757.858.308	DINAS SYARIAT ISLAM
		5.834.798.685	INSPEKTORAT
		2.251.142.283	KANTOR KESATUAN BANGSA DAN POLITIK
		3.312.920.013	KECAMATAN BEUTONG
		1.728.669.748	KECAMATAN BEUTONG ATEUH BANGGALANG
		3.179.654.202	KECAMATAN DARUL MAKMUR
		2.606.600.965	KECAMATAN KUALA
		2.645.563.618	KECAMATAN KUALA PESISIR
		2.801.118.214	KECAMATAN SEUNAGAN
		2.746.278.813	KECAMATAN SEUNAGAN

PRIORITAS PROVINSI	PROGRAM RKPK	PAGU ANGGARAN TAHUN 2023	SKPK PENANGGUNG JAWAB
			TIMUR
		2.511.494.879	KECAMATAN SUKA MAKMUE
		2.004.913.209	KECAMATAN TADU RAYA
		2.137.356.668	KECAMATAN TRIPA MAKMUR
		995.876.596	KEPALA DAERAH / WAKIL KEPALA DAERAH
		3.495.360.075	SATUAN POLISI PAMONG PRAJA DAN WILAYATUL HISBAH
		1.119.827.153	SEKRETARIAT BAITUL MAL
		24.797.032.602	SEKRETARIAT DAERAH
		354.388.964	SEKRETARIAT DEWAN PENGURUS KORPRI
		1.500.000.000	SEKRETARIAT DPRK
		1.593.967.905	SEKRETARIAT MAJELIS ADAT ACEH
		1.029.216.707	SEKRETARIAT MAJELIS PENDIDIKAN DAERAH
		1.527.366.244	SEKRETARIAT MAJELIS PERMUSYAWARATAN ULAMA
	PROGRAM PENYELENGGARAAN PEMERINTAHAN DAN PELAYANAN PUBLIK	2.497.500	KECAMATAN BEUTONG
		54.590.028	KECAMATAN BEUTONG ATEUH BANGGALANG
		30.718.450	KECAMATAN DARUL MAKMUR
		21.823.700	KECAMATAN KUALA
		64.891.550	KECAMATAN KUALA PESISIR
		40.000.000	KECAMATAN SEUNAGAN TIMUR
		30.039.726	KECAMATAN SUKA MAKMUE
		333	KECAMATAN TRIPA MAKMUR
	PROGRAM PENYELENGGARAAN PENGAWASAN	2.498.729.202	INSPEKTORAT
	PROGRAM PENYELENGGARAAN URUSAN PEMERINTAHAN UMUM	5.661.000	KECAMATAN BEUTONG
		6.823.185	KECAMATAN KUALA
		7.757.000	KECAMATAN KUALA PESISIR
		5.203.014	KECAMATAN SEUNAGAN
		9.507.450	KECAMATAN SUKA MAKMUE
		13.800.000	KECAMATAN TRIPA MAKMUR
	PROGRAM PEREKONOMIAN DAN PEMBANGUNAN	1.255.769.635	SEKRETARIAT DAERAH
	PROGRAM PERENCANAAN, PENGENDALIAN DAN EVALUASI PEMBANGUNAN DAERAH	1.344.201.557	BADAN PERENCANAAN PEMBANGUNAN DAERAH

PRIORITAS PROVINSI	PROGRAM RKPK	PAGU ANGGARAN TAHUN 2023	SKPK PENANGGUNG JAWAB
	PROGRAM PERLINDUNGAN KHUSUS ANAK	23.163.600	DINAS PEMBERDAYAAN MASYARAKAT, GAMPONG, PENGENDALIAN PENDUDUK DAN PEMBERDAYAAN PEREMPUAN
	PROGRAM PERLINDUNGAN PEREMPUAN	49.297.000	DINAS PEMBERDAYAAN MASYARAKAT, GAMPONG, PENGENDALIAN PENDUDUK DAN PEMBERDAYAAN PEREMPUAN
	PROGRAM PERUMUSAN KEBIJAKAN, PENDAMPINGAN DAN ASISTENSI	231.397.932	INSPEKTORAT
	PROGRAM REHABILITASI SOSIAL	175.069.450	DINAS SOSIAL
	PROGRAM SYARIAT ISLAM ACEH	15.285.791.835	DINAS SYARIAT ISLAM
Memperkuat kemandirian pangan, ketahanan ekonomi yang produktif dan kompetitif	PROGRAM HUBUNGAN INDUSTRIAL	50.668.963	DINAS TENAGA KERJA DAN TRANSMIGRASI
	PROGRAM KOORDINASI DAN SINKRONISASI PERENCANAAN PEMBANGUNAN DAERAH	340.209.942	BADAN PERENCANAAN PEMBANGUNAN DAERAH
	PROGRAM PELATIHAN KERJA DAN PRODUKTIVITAS TENAGA KERJA	700.776.000	DINAS TENAGA KERJA DAN TRANSMIGRASI
	PROGRAM PELAYANAN IZIN USAHA SIMPAN PINJAM	50.000.150	DINAS PERINDUSTRIAN, PERDAGANGAN, KOPERASI DAN UKM
	PROGRAM PELAYANAN PENANAMAN MODAL	39.723.671	DINAS PENANAMAN MODAL DAN PELAYANAN TERPADU SATU PINTU
	PROGRAM PEMBERDAYAAN SOSIAL	120.180.000	DINAS SOSIAL
	PROGRAM PEMBERDAYAAN USAHA MENENGAH, USAHA KECIL, DAN USAHA MIKRO (UMKM)	690.000.000	DINAS PERINDUSTRIAN, PERDAGANGAN, KOPERASI DAN UKM
	PROGRAM PENANGANAN BENCANA	14.925.600	DINAS SOSIAL
	PROGRAM PENANGANAN KERAWANAN PANGAN	30.701.993	DINAS KELAUTAN, PERIKANAN DAN PANGAN
	PROGRAM PENELITIAN DAN PENGEMBANGAN DAERAH	852.818.439	BADAN PERENCANAAN PEMBANGUNAN DAERAH
	PROGRAM PENEMPATAN TENAGA KERJA	48.906.805	DINAS TENAGA KERJA DAN TRANSMIGRASI
	PROGRAM PENGAWASAN DAN PEMERIKSAAN KOPERASI	102.065.528	DINAS PERINDUSTRIAN, PERDAGANGAN, KOPERASI DAN UKM
	PROGRAM PENGAWASAN KEAMANAN PANGAN	9.764.115	DINAS KELAUTAN, PERIKANAN

PRIORITAS PROVINSI	PROGRAM RKPK	PAGU ANGGARAN TAHUN 2023	SKPK PENANGGUNG JAWAB
			DAN PANGAN
	PROGRAM PENGAWASAN SUMBER DAYA KELAUTAN DAN PERIKANAN	10.060.000	DINAS KELAUTAN, PERIKANAN DAN PANGAN
	PROGRAM PENGELOLAAN BARANG MILIK DAERAH	798.163.626	BADAN PENGELOLA KEUANGAN DAERAH
	PROGRAM PENGELOLAAN DATA DAN SISTEM INFORMASI PENANAMAN MODAL	1.440.950	DINAS PENANAMAN MODAL DAN PELAYANAN TERPADU SATU PINTU
	PROGRAM PENGELOLAAN KEUANGAN DAERAH	223.870.295.132	BADAN PENGELOLA KEUANGAN DAERAH
	PROGRAM PENGELOLAAN PENDAPATAN DAERAH	1.601.161.115	BADAN PENGELOLA KEUANGAN DAERAH
	PROGRAM PENGELOLAAN PERIKANAN BUDIDAYA	2.050.721.000	DINAS KELAUTAN, PERIKANAN DAN PANGAN
	PROGRAM PENGELOLAAN PERIKANAN TANGKAP	1.868.619.307	DINAS KELAUTAN, PERIKANAN DAN PANGAN
	PROGRAM PENGELOLAAN SUMBER DAYA EKONOMI UNTUK KEDAULATAN dan KEMANDIRIAN PANGAN	1.750.208	DINAS KELAUTAN, PERIKANAN DAN PANGAN
	PROGRAM PENGEMBANGAN IKLIM PENANAMAN MODAL	32.806.275	DINAS PENANAMAN MODAL DAN PELAYANAN TERPADU SATU PINTU
	PROGRAM PENGEMBANGAN KAWASAN TRANSMIGRASI	20.125.365	DINAS TENAGA KERJA DAN TRANSMIGRASI
	PROGRAM PENGEMBANGAN UMKM	2.925.057.000	DINAS PERINDUSTRIAN, PERDAGANGAN, KOPERASI DAN UKM
	PROGRAM PENGENDALIAN DAN PENANGGULANGAN BENCANA PERTANIAN	57.236.000	DINAS PERKEBUNAN
		445.716.800	DINAS PERTANIAN DAN PETERNAKAN
	PROGRAM PENGENDALIAN IZIN USAHA INDUSTRI	98.721.140	DINAS PERINDUSTRIAN, PERDAGANGAN, KOPERASI DAN UKM
	PROGRAM PENGENDALIAN KESEHATAN HEWAN DAN KESEHATAN MASYARAKAT VETERINER	394.651.409	DINAS PERTANIAN DAN PETERNAKAN
	PROGRAM PENGENDALIAN PELAKSANAAN PENANAMAN MODAL	388.654.000	DINAS PENANAMAN MODAL DAN PELAYANAN TERPADU SATU PINTU
	PROGRAM PENGOLAHAN DAN PEMASARAN HASIL PERIKANAN	1.998.000	DINAS KELAUTAN, PERIKANAN DAN PANGAN
	PROGRAM PENILAIAN KESEHATAN KSP/USP KOPERASI	50.000.100	DINAS PERINDUSTRIAN,

PRIORITAS PROVINSI	PROGRAM RKPK	PAGU ANGGARAN TAHUN 2023	SKPK PENANGGUNG JAWAB
			PERDAGANGAN, KOPERASI DAN UKM
	PROGRAM PENINGKATAN DIVERSIFIKASI DAN KETAHANAN PANGAN MASYARAKAT	89.970.000	DINAS KELAUTAN, PERIKANAN DAN PANGAN
	PROGRAM PENINGKATAN SARANA DISTRIBUSI PERDAGANGAN	665.200.000	DINAS PERINDUSTRIAN, PERDAGANGAN, KOPERASI DAN UKM
	PROGRAM PENUNJANG URUSAN PEMERINTAHAN DAERAH KABUPATEN/KOTA	29.042.119.581	BADAN PENGELOLA KEUANGAN DAERAH
		4.696.003.159	DINAS KELAUTAN, PERIKANAN DAN PANGAN
		3.472.703.038	DINAS PENANAMAN MODAL DAN PELAYANAN TERPADU SATU PINTU
		4.157.801.895	DINAS PERINDUSTRIAN, PERDAGANGAN, KOPERASI DAN UKM
		3.541.191.621	DINAS PERKEBUNAN
		10.016.186.308	DINAS PERTANIAN DAN PETERNAKAN
		2.663.820.358	DINAS TENAGA KERJA DAN TRANSMIGRASI
	PROGRAM PENYEDIAAN DAN PENGEMBANGAN PRASARANA PERTANIAN	2.792.400.000	DINAS PERKEBUNAN
		1.866.519.838	DINAS PERTANIAN DAN PETERNAKAN
	PROGRAM PENYEDIAAN DAN PENGEMBANGAN SARANA PERTANIAN	487.502.000	DINAS PERKEBUNAN
		693.423.675	DINAS PERTANIAN DAN PETERNAKAN
	PROGRAM PENYULUHAN PERTANIAN	2.015.667.360	DINAS PERKEBUNAN
		258.426.334	DINAS PERTANIAN DAN PETERNAKAN
	PROGRAM PERENCANAAN DAN PEMBANGUNAN INDUSTRI	300.225.167	DINAS PERINDUSTRIAN, PERDAGANGAN, KOPERASI DAN UKM
	PROGRAM PERIZINAN DAN PENDAFTARAN PERUSAHAAN	5.912.000	DINAS PERINDUSTRIAN, PERDAGANGAN, KOPERASI DAN UKM
	PROGRAM PERIZINAN USAHA PERTANIAN	15.100.000	DINAS PERKEBUNAN
	PROGRAM PERLINDUNGAN DAN JAMINAN SOSIAL	199.999.924	DINAS SOSIAL
	PROGRAM PROMOSI PENANAMAN MODAL	94.956.566	DINAS PENANAMAN MODAL

PRIORITAS PROVINSI	PROGRAM RKPK	PAGU ANGGARAN TAHUN 2023	SKPK PENANGGUNG JAWAB
			DAN PELAYANAN TERPADU SATU PINTU
	PROGRAM REHABILITASI SOSIAL	103.740.000	DINAS SOSIAL
	PROGRAM STABILISASI HARGA BARANG KEBUTUHAN POKOK DAN BARANG PENTING	1.182.392.311	DINAS PERINDUSTRIAN, PERDAGANGAN, KOPERASI DAN UKM
	PROGRAM STANDARDISASI DAN PERLINDUNGAN KONSUMEN	120.000.302	DINAS PERINDUSTRIAN, PERDAGANGAN, KOPERASI DAN UKM
TOTAL PAGU		**1.047.555.654.147**	

4.2.3. Strategi dan Arah Kebijakan Kabupaten Nagan Raya

Dalam rangka pencapaian tujuan dan sasaran pembangunan Kabupaten Nagan Raya tahun 2023-2026, Arah Kebijakan dan Program Pembangunan yang akan dijalankan selama 4 (empat) tahun, mulai tahun 2023 sampai dengan tahun 2026. Tujuan, Sasaran dan Strategi Pembangunan Kabupaten Nagan Raya 2023-2026 sebagaimana disajikan pada berikut ini :

Tabel 4.6.

Tujuan, Sasaran, Strategi dan Arah Kebijakan Kabupaten Nagan Raya

TUJUAN	SASARAN		STRATEGI		ARAH KEBIJAKAN
Meningkatkan partisipasi masyarakat dalam kehidupan demokrasi	1.1	Meningkatnya hak-hak politik masyarakat Nagan Raya, serta peran lembaga demokrasi	1.1.1	Penguatan Ideologi Pancasila Dan Karakter Kebangsaan	1.1.1.1Peningkatan peran lembaga pendidikan melalui pendidikan dan pengembangan ideologi pancasila dan karakter kebangsaan
			1.1.2	Pemberdayaan Dan Pengawasan Organisasi Kemasyarakatan	1.1.2.1Pemberdayaan dan pengawasan organisasi kemasyarakatan
Meningkatkan tata kelola pemerintahan dan pelayanan publik	2.1	Meningkatnya Akuntabilitas Kinerja Pemerintah Daerah	2.1.1	Peningkatan efektifitas kinerja birokrasi dan layanan publik yang responsif, transparan dan akuntabel	2.1.1.1Penyelenggaraan Pemerintahan Dan Pelayanan Publik yang baik
	2.2	Meningkatnya akuntabilitas pengelolaan keuangan daerah	2.2.1	Peningkatan profesionalisme pengelolaan keuangan daerah dan optimalisasi pengelolaan aset daerah	2.2.1.1Pengelolaan Keuangan Daerah dan Barang Milik Daerah
	2.3	Meningkatnya tata kelola kelembagaan layanan administrasi pemerintahan serta layanan publik berbasis elektronik	2.3.1	Peningkatan layanan sistem pengadaan berbasis elektronik	2.3.1.1 Penyediaan layanan berbasis digital
	2.4	Meningkatnya Nilai Laporan Penyelenggaraan Pemerintah Daerah (LPPD)	2.4.1	Pemantapan Pemerintahan Dan Otonomi Daerah	2.4.1.1 Pelayanan Pemerintahan Dan Kesejahteraan Rakyat yang optimal
	2.5	Meningkatnya profesionalitas ASN	2.5.1	Peningkatan tata kelola manajemen SDM aparatur pemerintah daerah	2.5.1.1 Meningkatkan kapasitas SDM Aparatur
Menegakkan Nilai-Nilai Syariat Islam Dalam Tatanan Kehidupan Masyarakat	3.1	Meningkatnya peran ulama dalam pembangunan	3.1.1	Penguatan Peran Ulama dalam Pembangunan	3.1.1.1 Peningkatan kapasitas ulama
	3.2	Tersalurkannya ZIS (Zakat, Infaq dan Sadaqah)	3.2.1	Optimalisasi Ziswaf melalui tersedianya data Muzakki dan Mustahik	3.2.1.1 Penyediaan Database Ziswaf
	3.3	Tegaknya Syariah dalam bermasyarakat	3.3.1	Peningkatan Pelaksanaan Dan Pengawasan Syariat Islam di Kabupaten Nagan Raya	3.3.1.1 Penguatan pelaksanaan dan pengawasan syariat islam
	3.4	Meningkatnya kualitas Pendidikan dayah	3.4.1	Peningkatan kapasitas guru dayah serta sarana dan prasarana dayah	3.4.1.1 Penguatan kelembagaan dayah
Menaikkan Kualitas Pendidikan, Kesehatan dan Kapasitas Sumber Daya	4.1	Meningkatnya akses pendidikan	4.1.1	Peningkatan profesionalisme dan kualitas pendidik dan tenaga kependidikan	4.1.1.1 Ketersediaan SDM pendidik dan tenaga kependidikan
	4.2	Meningkatnya kualitas pendidikan	4.2.1	Peningkatan kompetensi pendidik dan tenaga kependidikan	4.2.1.1 Pengembangan kompetensi pendidik dan tenaga kependidikan

TUJUAN	SASARAN		STRATEGI		ARAH KEBIJAKAN
Manusia	4.3	Meningkatnya kualitas Penduduk	4.3.1	Peningkatan SDM melalui pendidikan dan pelatihan	4.3.1.1 Optimalisasi Balai Latihan Kerja
	4.4	Meningkatnya Kualitas Kepemudaan dan Olah Raga	4.4.1	Peningkatan Kualitas Kepemudaan dan Olah Raga	4.4.1.1 Penyediaan sarana dan prasarana kepemudaan dan olahraga
	4.5	Meningkatnya derajat kesehatan masyarakat	4.5.1	Peningkatan Kualitas Pelayanan Kesehatan yang merata, terjangkau dan berkeadilan, serta upaya promotif-preventif	4.5.1.1 Pemberdayaan masyarakat bidang kesehatan
	4.6	Menurunnya angka stunting	4.6.1	Penanganan stunting yang terintegrasi	4.6.1.1 Integrasi penanganan Stunting
	4.7	Meningkatnya Peran Perempuan dalam pembangunan	4.7.1	Peningkatan partisipasi dan keterwakilan perempuan dalam pembangunan	4.7.1.1 Peningkatan partisipasi perempuan dalam pembangunan
	4.8	Tercapainya status Kabupaten Layak Anak	4.8.1	Perwujudan Kabupaten Layak Anak	4.8.1.1 Ketersediaan Pemenuhan hak anak
	4.9	Tertanganinya Covid-19	4.9.1	Peningkatan ketahanan kesehatan menghadapi pandemi	4.9.1.1 Optimalisasi daya tahan kesehatan masyarakat terhadap penyakit menular
	4.10	Meningkatnya akses masyarakat terhadap layanan kesehatan	4.10.1	Peningkatan sarana dan prasarana kesehatan	4.10.1.1 Penyediaan sarana dan prasarana kesehatan
	4.11	Meningkatnya *life Skill* masyarakat	4.11.1	Peningkatan pelatihan keterampilan masyarakat dalam memiliki kompetensi keahlian	4.11.1.1 Ketersediaan pelatihan ketrampilan yang sesuai kompetensi
	4.12	Meningkatnya Pelestarian Kebudayaan	4.12.1	Peningkatan Kelestarian Kebudayaan	4.12.1.1 Pemeliharaan pelestarian budaya lokal
Meningkatkan Pertumbuhan Ekonomi melalui Penyediaan Prasarana dan Sarana Infrastruktur Strategis untuk Sektor Pertanian, Perkebunan, Perikanan serta Pengembangan UMKM Terpadu (Hulu-Hilir), Agroindustri dan Kawasan Industri Terpadu (KIT) dalam Penanggulangan Kemiskinan dan Pengangguran	5.1	Menurunnya beban penduduk miskin	5.1.1	Peningkatan kesadaran penduduk miskin tentang pentingnya meningkatkan taraf hidup melalui pelatihan keterampilan dan pendampingan	5.1.1.1Pemberdayaa sosial dan perlindungan serta jaminan sosial
	5.2	Meningkatnya kemandirian desa	5.2.1	Peningkatan Ketahanan Sosial, Ketahanan Ekonomi dan Ketahanan Ekologi Desa	5.2.1.1 Pemberdayaan dan peningkatan ketahanan sosial dan kemasyarakatan
			5.2.2.	Peningkatan kapasitas aparatur gampong	5.2.2.1 Pemberdayaan aparatur dan masyarakat gampong
	5.3	Meningkatnya kesejahteraan masyarakat	5.3.1	Pemberdayaan ekonomi masyarakat	5.3.1.1 Peningkatan pemberdayaan kesejahteraan rakyat
	5.4	Menurunnya tingkat pengangguran terbuka	5.4.1	Perluasan kesempatan kerja dan kesempatan berusaha	5.4.1.1 Penyediaan Lapangan kerja
	5.5	Meningkatnya Pendapatan Masyarakat	5.5.1	Optimalisasi potensi ZIS untuk peningkatan pendapatan masyarakat	5.5.1.1 Intensifikasi penerimaan ZIS
	5.6	Meningkatnya ketahanan pangan	5.6.1	Peningkatan ketersediaan dan akses pangan	5.6.1.1 Peningkatan Diversifikasi Dan Ketahanan Pangan
	5.7	Meningkatnya pertumbuhan ekonomi	5.7.1	Peningkatan produksi dan produktivitas hasil pertanian dan perikanan	5.7.1.1 Penyediaan sarana dan prasarana pertanian dan perikanan
			5.7.2	Perbaikan iklim investasi	5.7.2.1 Peningkatan kemudahan berinvestasi

TUJUAN	SASARAN		STRATEGI		ARAH KEBIJAKAN
			5.7.3	Peningkatan sarana dan prasarana pasar tradisional	5.7.3.1 Penyediaan sarana dan prasarana pasar tradisional
	5.8	Terkendalinya tingkat inflasi daerah	5.8.1	Penguatan peran pemerintah daerah dalam Tim Pengendali Inflasi Daerah (TPID)	5.8.1.1 Stabilisasi harga pasar
	5.9	Meningkatnya kualitas jalan kabupaten	5.9.1	Peningkatan dan pemeliharan jalan dan jembatan	5.9.1.1 Penyediaan jalan dan jembatan yang baik
	5.10	Meningkatnya kinerja sistem irigasi untuk memenuhi kebutuhan masyarakat tani	5.10.1	Peningkatan kelembagaan pengelola irigasi, komisi irigasi, P3A dalam program pengembangan sistem irigasi	5.10.1.1 Optimalisasi bidang irigasi
	5.11	Meningkatnya kualitas dan akses air bersih	5.11.1	Pemenuhan infrastruktur penyediaan air bersih	5.11.1.1 Penyediaan sarana dan prasarana air bersih
	5.12	Meningkatnya kualitas dan akses sanitasi	5.12.1	Peningkatan infrastruktur penyediaan sanitasi dan air limbah	5.12.1.1 Penyediaan sarana dan prasarana sanitasi dan air limbah
	5.13	Meningkatnya dan ketersediaan rumah layak huni yang terjangkau	5.13.1	Pemanfaatan dana desa dan ZIS untuk pembangunan dan rehab rumah layak huni	5.13.1.1 Optimalisasi penyaluran ZIS
	5.14	Meningkatnya kualitas lingkungan hidup	5.14.1	Pengendalian Pencemaran dan kerusakan lingkungan hidup	5.14.1.1 Pencegahan kerusakan lingkungan
	5.15	Meningkatnya ketahanan terhadap Kebenbencana	5.1.15	Peningkatan kesiapsiagaan masyarakat terhadap bencana	5.1.15.1 Pencegahan, Penanggulangan, Penyelamatan Kebakaran Dan Penyelamatan Non Kebakaran

Perumusan tema pembangunan Rencana Kerja Pemerintah Kabupaten (RKPK) Nagan Raya Tahun 2023 dilakukan dengan mempedomani pada tema RKP Tahun 2023, RKPA Tahun 2023, Arah Kebijakan Rencana Pembangunan Kabupaten (RPK) Nagan Raya Tahun 2023-2026. Berdasarkan hal tersebut, maka tema pembangunan Rencana Kerja Pemerintah Kabupaten (RKPK) Nagan Raya Tahun 2023 adalah **" Mewujudkan kemandirian pangan dan penanggulangan dampak Covid-19 untuk pengentasan kemiskinan serta memantapkan pelaksanaan syariat Islam "**.

Untuk pencapaian Tema 2023 perlu adanya rumusan prioritas pembangunan Kabupaten Nagan Raya diantaranya sebagai berikut :

1. Meningkatkan Akses Pendidikan dan Kesehatan Serta Mewujudkan SDM yang Berkualitas;
2. Pembangunan Infrastruktur Terintegrasi yang Berwawasan Lingkungan Dalam Mendukung Pemenuhan Pelayanan Dasar;
3. Penguatan Kemandirian Pangan dan Pemberdayaan Ekonomi Dalam Pengentasan Kemiskinan;
4. Peningkatan Pelayanan Birokrasi dan Keistimewaan Aceh;

Secara rinci sasaran masing-masing prioritas pembangunan Kabupaten Nagan Raya Tahun 2023 disampaikan sebagai berikut :

1. Meningkatkan Akses Pendidikan dan Kesehatan Serta Mewujudkan SDM yang Berkualitas dengan sasaran :
    a. Meningkatnya kualitas pendidikan melalui peningkatan kualitas pendidik dan tenaga kependidikan dengan pelatihan kompetensi secara berkala;
    b. Meningkatnya jumlah sekolah dengan akreditasi melalui penyediaan sarana dan prasarana pendidikan yang sesuai dengan kebutuhan;
    c. Meningkatkan derajat kesehatan masyarakat melalui peningkatan kualitas pelayanan kesehatan yang merata dengan upaya meningkatkan tata kelola dan mutu tenaga kesehatan;
    d. Peningkatan Sumber Daya Manusia melalui pendidikan dan pelatihan sesuai kompetensi dengan mengoptimalisasi fungsi balai latihan kerja
2. Pembangunan Infrastruktur Terintegrasi yang Berwawasan Lingkungan Dalam Mendukung Pemenuhan Pelayanan Dasar dengan sasaran :
    a. Meningkatkan konektivitas antar wilayah dengan peningkatan dan pemeliharaan jalan dan jembatan;
    b. Penyediaan sarana dan prasarana air bersih melalui peningkatan infrastruktur Sumber Daya Air;
    c. Pengendalian pencemaran dan kerusakan lingkungan melalui perbaikan kualitas perencanaan, pengawasan, pengendalian pencemaran/kerusakan lingkungan dan pembinaan terhadap izin lingkungan;
3. Penguatan Kemandirian Pangan dan Pemberdayaan Ekonomi Dalam Pengentasan Kemiskinan dengan sasaran :
    a. Meningkatkan ketersediaan dan akses pangan melalui peningkatan Diversifikasi Dan Ketahanan Pangan;
    b. Pemberdayaan ekonomi masyarakat dengan peningkatan pemberdayaan kesejahteraan rakyat;
    c. Peningkatan kesadaran penduduk miskin tentang pentingnya meningkatkan taraf hidup melalui pelatihan ketrampilan dan pendampingan melalui pemberdayaan sosial dan perlindungan serta jaminan sosial;
    d. Peningkatan optimalisasi penyaluran dana desa dan ZIS untuk pembangunan dan rehab rumah layak huni bagi masyarakat miskin;

e. Peningkatan produksi dan produktivitas hasil pertanian dan perikanan melalui Penyediaan sarana dan prasarana pertanian dan perikanan;

4. Peningkatan Pelayanan Birokrasi dan Keistimewaan Aceh dengan sasaran :
   a. Peningkatan efektifitas kinerja birokrasi dan layanan publik yang responsif, transparan dan akuntabel melalui penyelenggaraan pemerintahan dan pelayanan publik yang baik;
   b. Peningkatan profesionalisme dan akuntanbilitas pengelolaan keuangan daerah dan optimalisasi pengelolaan aset daerah, guna mempertahankan opini audit BPK atas laporan keuangan pada pada level WTP;
   c. Peningkatan nilai Laporan Penyelenggaraan Daerah (LPPD) dengan penguatan kapasitas pengelola pemerintah daerah melalui penguatan kualitas kelembagaan;
   d. Meningkatkan profesionalitas ASN dengan mendorong peningkatan kompetensi kepegawaian daerah melalui pendidikan, pelatihan, manajemen kinerja, obyektivitas dalam rekruitmen dan uji kompetensi ASN;
   e. Meningkatkan tata kelola kelembagaan layanan administrasi pemerintahan serta layanan publik berbasis elektronik;
   f. Penguatan peran ulama, guru dayah dalam pembangunan melalui peningkatan kapasitas;
   g. Peningkatan pelaksanaan dan pengawasan Syariat Islam dengan mengoptimalisasikan penguatan dan pengawasan;
   h. Penguatan pelaksanaan adat istiadat Aceh melalui peningkatan pembinaan kesenian adat, hukum adat dan lembaga adat;
   i. Peningkatan kemandirian dayah melalui akreditasi dan mutu pendidikan dayah dengan kurikulum yang berstandar, sertifikasi guru, akuntabilitas manajemen dan sumber pembiayaan dayah;

Program Prioritas Pembangunan Kabupaten Nagan Raya Tahun 2023 lebih jelas dapat dilihat pada tabel berikut ini :

Tabel 4.7 Program Prioritas Pembangunan Kabupaten Nagan Raya Tahun 2023

PRIORITAS PROVINSI	PROGRAM RKPK	PAGU ANGGARAN TAHUN 2023	SKPK PENANGGUNG JAWAB
Meningkatkan Akses Pendidikan dan Kesehatan Serta Mewujudkan SDM yang Berkualitas	PROGRAM DUKUNGAN PELAKSANAAN TUGAS DAN FUNGSI DPRD	8.303.075.350	SEKRETARIAT DPRK
	PROGRAM KEPEGAWAIAN DAERAH	684.047.348	BADAN KEPEGAWAIAN DAN PENGEMBANGAN SUMBER DAYA MANUSIA
	PROGRAM PELESTARIAN KOLEKSI NASIONAL DAN NASKAH KUNO	4.980.000	DINAS PERPUSTAKAAN DAN KEARSIPAN
	PROGRAM PEMBERDAYAAN MASYARAKAT BIDANG KESEHATAN	147.279.000	DINAS KESEHATAN
	PROGRAM PEMBINAAN PERPUSTAKAAN	300.961.305	DINAS PERPUSTAKAAN DAN KEARSIPAN
	PROGRAM PEMENUHAN UPAYA KESEHATAN PERORANGAN DAN UPAYA KESEHATAN MASYARAKAT	21.731.712.458	BADAN LAYANAN UMUM DAERAH RUMAH SAKIT DAERAH SULTAN ISKANDAR MUDA
		31.722.853.000	DINAS KESEHATAN
	PROGRAM PENANGANAN BENCANA	172.907.289	DINAS SOSIAL
	PROGRAM PENGELOLAAN ARSIP	23.774.003	DINAS PERPUSTAKAAN DAN KEARSIPAN
	PROGRAM PENGELOLAAN PENDIDIKAN	47.257.490.394	DINAS PENDIDIKAN
	PROGRAM PENGEMBANGAN KURIKULUM	152.928.000	DINAS PENDIDIKAN
	PROGRAM PENGEMBANGAN SUMBER DAYA MANUSIA	10.000.000	BADAN KEPEGAWAIAN DAN PENGEMBANGAN SUMBER DAYA MANUSIA
	PROGRAM PENINGKATAN KAPASITAS SUMBER DAYA MANUSIA KESEHATAN	506.400.000	DINAS KESEHATAN
	PROGRAM PENUNJANG URUSAN PEMERINTAHAN DAERAH KABUPATEN/KOTA	3.511.177.132	BADAN KEPEGAWAIAN DAN PENGEMBANGAN SUMBER DAYA MANUSIA
		79.802.610.187	BADAN LAYANAN UMUM DAERAH RUMAH SAKIT DAERAH SULTAN ISKANDAR MUDA
		55.157.124.006	DINAS KESEHATAN
		189.882.465.098	DINAS PENDIDIKAN
		3.157.312.744	DINAS PERPUSTAKAAN DAN KEARSIPAN
		13.199.400	DINAS SOSIAL
		10.249.664.955	DPRK

PRIORITAS PROVINSI	PROGRAM RKPK	PAGU ANGGARAN TAHUN 2023	SKPK PENANGGUNG JAWAB
		6.925.269.500	SEKRETARIAT DPRK
	PROGRAM PERLINDUNGAN DAN PENYELAMATAN ARSIP	27.481.103	DINAS PERPUSTAKAAN DAN KEARSIPAN
	PROGRAM REHABILITASI SOSIAL	80.000.000	DINAS SOSIAL
Pembangunan Infrastruktur Terintegrasi yang Berwawasan Lingkungan Dalam Mendukung Pemenuhan Pelayanan Dasar	PROGRAM KAWASAN PERMUKIMAN	1.859.998.313	DINAS PERUMAHAN RAKYAT DAN KAWASAN PERMUKIMAN
	PROGRAM KOORDINASI KETENTRAMAN DAN KETERTIBAN UMUM	10.000.000	KECAMATAN SEUNAGAN TIMUR
	PROGRAM PENANGANAN BENCANA	8.570.540	DINAS SOSIAL
	PROGRAM PENANGANAN KONFLIK, SENGKETA DAN PERKARA PERTANAHAN	3.144.580	DINAS PERTANAHAN
	PROGRAM PENANGANAN PENGADUAN LINGKUNGAN HIDUP	38.233.590	DINAS LINGKUNGAN HIDUP
	PROGRAM PENANGGULANGAN BENCANA	292.605.850	BADAN PENANGGULANGAN BENCANA DAERAH
	PROGRAM PENATAAN BANGUNAN DAN LINGKUNGANNYA	250.000.000	DINAS PERUMAHAN RAKYAT DAN KAWASAN PERMUKIMAN
	PROGRAM PENATAAN BANGUNAN GEDUNG	999.869.000	DINAS PERUMAHAN RAKYAT DAN KAWASAN PERMUKIMAN
	PROGRAM PENATAGUNAAN TANAH	1.348.446	DINAS PERTANAHAN
	PROGRAM PENCEGAHAN, PENANGGULANGAN, PENYELAMATAN KEBAKARAN DAN PENYELAMATAN NON KEBAKARAN	200.060.000	BADAN PENANGGULANGAN BENCANA DAERAH
	PROGRAM PENELITIAN DAN PENGEMBANGAN DAERAH	239.206.500	BADAN PERENCANAAN PEMBANGUNAN DAERAH
	PROGRAM PENGADAAN TANAH UNTUK KEPENTINGAN UMUM	4.433.456	DINAS PERTANAHAN
	PROGRAM PENGELOLAAN APLIKASI INFORMATIKA	90.419.327	DINAS KOMUNIKASI, INFORMATIKA DAN STATISTIK
	PROGRAM PENGELOLAAN DAN PENGEMBANGAN SISTEM AIR LIMBAH	10.642.554.542	DINAS PERUMAHAN RAKYAT DAN KAWASAN PERMUKIMAN
	PROGRAM PENGELOLAAN DAN PENGEMBANGAN SISTEM DRAINASE	99.923.240	DINAS PERUMAHAN RAKYAT DAN KAWASAN PERMUKIMAN
	PROGRAM PENGELOLAAN DAN PENGEMBANGAN SISTEM PENYEDIAAN AIR MINUM	2.916.914.374	DINAS PERUMAHAN RAKYAT DAN KAWASAN PERMUKIMAN
	PROGRAM PENGELOLAAN INFORMASI DAN KOMUNIKASI PUBLIK	386.938.510	DINAS KOMUNIKASI, INFORMATIKA DAN STATISTIK
	PROGRAM PENGELOLAAN KEANEKARAGAMAN HAYATI (KEHATI)	74.240.800	DINAS LINGKUNGAN HIDUP
	PROGRAM PENGELOLAAN PELAYARAN	108.395.730	DINAS PERHUBUNGAN
	PROGRAM PENGELOLAAN SUMBER DAYA AIR (SDA)	13.275.097.272	DINAS PEKERJAAN UMUM DAN PENATAAN RUANG
	PROGRAM PENGEMBANGAN DAN PEMBINAAN SDM DAN KELEMBAGAAN PERTANAHAN	995.000	DINAS PERTANAHAN
	PROGRAM PENGEMBANGAN PERUMAHAN	279.996.300	DINAS PERUMAHAN RAKYAT

PRIORITAS PROVINSI	PROGRAM RKPK	PAGU ANGGARAN TAHUN 2023	SKPK PENANGGUNG JAWAB
			DAN KAWASAN PERMUKIMAN
	PROGRAM PENGEMBANGAN SISTEM DAN PENGELOLAAN PERSAMPAHAN REGIONAL	312.602.258	DINAS LINGKUNGAN HIDUP
	PROGRAM PENGENDALIAN PENCEMARAN DAN/ATAU KERUSAKAN LINGKUNGAN HIDUP	49.992.000	DINAS LINGKUNGAN HIDUP
	PROGRAM PENGURUSAN HAK HAK ATAS TANAH	152.205.348	DINAS PERTANAHAN
	PROGRAM PENINGKATAN PENDIDIKAN, PELATIHAN DAN PENYULUHAN LINGKUNGAN HIDUP UNTUK MASYARAKAT	70.999.656	DINAS LINGKUNGAN HIDUP
	PROGRAM PENINGKATAN PRASARANA, SARANA DAN UTILITAS UMUM (PSU)	4.920.000.000	DINAS PERUMAHAN RAKYAT DAN KAWASAN PERMUKIMAN
	PROGRAM PENUNJANG URUSAN PEMERINTAHAN DAERAH KABUPATEN/KOTA	5.227.476.972	BADAN PENANGGULANGAN BENCANA DAERAH
		619.536.110	DINAS KEPENDUDUKAN DAN PENCATATAN SIPIL
		3.361.841.141	DINAS KOMUNIKASI, INFORMATIKA DAN STATISTIK
		7.596.448.531	DINAS LINGKUNGAN HIDUP
		8.855.621.759	DINAS PEKERJAAN UMUM DAN PENATAAN RUANG
		8.999.999	DINAS PENDIDIKAN
		4.322.833.002	DINAS PERHUBUNGAN
		1.739.692.196	DINAS PERTANAHAN
		4.498.312.667	DINAS PERUMAHAN RAKYAT DAN KAWASAN PERMUKIMAN
	PROGRAM PENYELENGGARAAN JALAN	46.849.837.460	DINAS PEKERJAAN UMUM DAN PENATAAN RUANG
	PROGRAM PENYELENGGARAAN LALU LINTAS DAN ANGKUTAN JALAN (LLAJ)	878.163.258	DINAS PERHUBUNGAN
	PROGRAM PENYELENGGARAAN PENATAAN RUANG	1.100.000.000	DINAS PEKERJAAN UMUM DAN PENATAAN RUANG
	PROGRAM PENYELENGGARAAN PERSANDIAN UNTUK PENGAMANAN INFORMASI	62.702.500	DINAS KOMUNIKASI, INFORMATIKA DAN STATISTIK
	PROGRAM PENYELENGGARAAN STATISTIK SEKTORAL	154.812.742	DINAS KOMUNIKASI, INFORMATIKA DAN STATISTIK
	PROGRAM PENYELESAIAN SENGKETA TANAH GARAPAN	42.116.465	DINAS PERTANAHAN
	PROGRAM PEREKONOMIAN DAN PEMBANGUNAN	212.176.387	SEKRETARIAT DAERAH
	PROGRAM PERENCANAAN LINGKUNGAN HIDUP	99.992.700	DINAS LINGKUNGAN HIDUP
	PROGRAM PERLINDUNGAN DAN JAMINAN SOSIAL	18.804.280	DINAS SOSIAL
	PROGRAM REDISTRIBUSI TANAH, DAN GANTI KERUGIAN PROGRAM TANAH KELEBIHAN MAKSIMUM DAN TANAH ABSENTEE	196.803.226	DINAS PERTANAHAN
	PROGRAM REHABILITASI SOSIAL	145.000.000	DINAS SOSIAL
	PROGRAM SURVEI, PENGUKURAN DAN PEMETAAN	3.430.342	DINAS PERTANAHAN

PRIORITAS PROVINSI	PROGRAM RKPK	PAGU ANGGARAN TAHUN 2023	SKPK PENANGGUNG JAWAB
Penguatan Kemandirian Pangan dan Pemberdayaan Ekonomi Dalam Pengentasan Kemiskinan	PROGRAM HUBUNGAN INDUSTRIAL	50.668.963	DINAS TENAGA KERJA DAN TRANSMIGRASI
	PROGRAM KOORDINASI DAN SINKRONISASI PERENCANAAN PEMBANGUNAN DAERAH	340.209.942	BADAN PERENCANAAN PEMBANGUNAN DAERAH
	PROGRAM PELATIHAN KERJA DAN PRODUKTIVITAS TENAGA KERJA	700.776.000	DINAS TENAGA KERJA DAN TRANSMIGRASI
	PROGRAM PELAYANAN IZIN USAHA SIMPAN PINJAM	50.000.150	DINAS PERINDUSTRIAN, PERDAGANGAN, KOPERASI DAN UKM
	PROGRAM PELAYANAN PENANAMAN MODAL	39.723.671	DINAS PENANAMAN MODAL DAN PELAYANAN TERPADU SATU PINTU
	PROGRAM PEMBERDAYAAN SOSIAL	120.180.000	DINAS SOSIAL
	PROGRAM PEMBERDAYAAN USAHA MENENGAH, USAHA KECIL, DAN USAHA MIKRO (UMKM)	690.000.000	DINAS PERINDUSTRIAN, PERDAGANGAN, KOPERASI DAN UKM
	PROGRAM PENANGANAN BENCANA	14.925.600	DINAS SOSIAL
	PROGRAM PENANGANAN KERAWANAN PANGAN	30.701.993	DINAS KELAUTAN, PERIKANAN DAN PANGAN
	PROGRAM PENELITIAN DAN PENGEMBANGAN DAERAH	852.818.439	BADAN PERENCANAAN PEMBANGUNAN DAERAH
	PROGRAM PENEMPATAN TENAGA KERJA	48.906.805	DINAS TENAGA KERJA DAN TRANSMIGRASI
	PROGRAM PENGAWASAN DAN PEMERIKSAAN KOPERASI	102.065.528	DINAS PERINDUSTRIAN, PERDAGANGAN, KOPERASI DAN UKM
	PROGRAM PENGAWASAN KEAMANAN PANGAN	9.764.115	DINAS KELAUTAN, PERIKANAN DAN PANGAN
	PROGRAM PENGAWASAN SUMBER DAYA KELAUTAN DAN PERIKANAN	10.060.000	DINAS KELAUTAN, PERIKANAN DAN PANGAN
	PROGRAM PENGELOLAAN BARANG MILIK DAERAH	798.163.626	BADAN PENGELOLA KEUANGAN DAERAH
	PROGRAM PENGELOLAAN DATA DAN SISTEM INFORMASI PENANAMAN MODAL	1.440.950	DINAS PENANAMAN MODAL DAN PELAYANAN TERPADU SATU PINTU
	PROGRAM PENGELOLAAN KEUANGAN DAERAH	223.870.295.132	BADAN PENGELOLA KEUANGAN DAERAH
	PROGRAM PENGELOLAAN PENDAPATAN DAERAH	1.601.161.115	BADAN PENGELOLA KEUANGAN DAERAH
	PROGRAM PENGELOLAAN PERIKANAN BUDIDAYA	2.050.721.000	DINAS KELAUTAN, PERIKANAN

PRIORITAS PROVINSI	PROGRAM RKPK	PAGU ANGGARAN TAHUN 2023	SKPK PENANGGUNG JAWAB
			DAN PANGAN
	PROGRAM PENGELOLAAN PERIKANAN TANGKAP	1.868.619.307	DINAS KELAUTAN, PERIKANAN DAN PANGAN
	PROGRAM PENGELOLAAN SUMBER DAYA EKONOMI UNTUK KEDAULATAN dan KEMANDIRIAN PANGAN	1.750.208	DINAS KELAUTAN, PERIKANAN DAN PANGAN
	PROGRAM PENGEMBANGAN IKLIM PENANAMAN MODAL	32.806.275	DINAS PENANAMAN MODAL DAN PELAYANAN TERPADU SATU PINTU
	PROGRAM PENGEMBANGAN KAWASAN TRANSMIGRASI	20.125.365	DINAS TENAGA KERJA DAN TRANSMIGRASI
	PROGRAM PENGEMBANGAN UMKM	2.925.057.000	DINAS PERINDUSTRIAN, PERDAGANGAN, KOPERASI DAN UKM
	PROGRAM PENGENDALIAN DAN PENANGGULANGAN BENCANA PERTANIAN	57.236.000	DINAS PERKEBUNAN
		445.716.800	DINAS PERTANIAN DAN PETERNAKAN
	PROGRAM PENGENDALIAN IZIN USAHA INDUSTRI	98.721.140	DINAS PERINDUSTRIAN, PERDAGANGAN, KOPERASI DAN UKM
	PROGRAM PENGENDALIAN KESEHATAN HEWAN DAN KESEHATAN MASYARAKAT VETERINER	394.651.409	DINAS PERTANIAN DAN PETERNAKAN
	PROGRAM PENGENDALIAN PELAKSANAAN PENANAMAN MODAL	388.654.000	DINAS PENANAMAN MODAL DAN PELAYANAN TERPADU SATU PINTU
	PROGRAM PENGOLAHAN DAN PEMASARAN HASIL PERIKANAN	1.998.000	DINAS KELAUTAN, PERIKANAN DAN PANGAN
	PROGRAM PENILAIAN KESEHATAN KSP/USP KOPERASI	50.000.100	DINAS PERINDUSTRIAN, PERDAGANGAN, KOPERASI DAN UKM
	PROGRAM PENINGKATAN DIVERSIFIKASI DAN KETAHANAN PANGAN MASYARAKAT	89.970.000	DINAS KELAUTAN, PERIKANAN DAN PANGAN
	PROGRAM PENINGKATAN SARANA DISTRIBUSI PERDAGANGAN	665.200.000	DINAS PERINDUSTRIAN, PERDAGANGAN, KOPERASI DAN UKM
	PROGRAM PENUNJANG URUSAN PEMERINTAHAN DAERAH KABUPATEN/KOTA	29.042.119.581	BADAN PENGELOLA KEUANGAN DAERAH
		4.696.003.159	DINAS KELAUTAN, PERIKANAN DAN PANGAN
		3.472.703.038	DINAS PENANAMAN MODAL DAN PELAYANAN TERPADU

PRIORITAS PROVINSI	PROGRAM RKPK	PAGU ANGGARAN TAHUN 2023	SKPK PENANGGUNG JAWAB
			SATU PINTU
		4.157.801.895	DINAS PERINDUSTRIAN, PERDAGANGAN, KOPERASI DAN UKM
		3.541.191.621	DINAS PERKEBUNAN
		10.016.186.308	DINAS PERTANIAN DAN PETERNAKAN
		2.663.820.358	DINAS TENAGA KERJA DAN TRANSMIGRASI
	PROGRAM PENYEDIAAN DAN PENGEMBANGAN PRASARANA PERTANIAN	2.792.400.000	DINAS PERKEBUNAN
		1.866.519.838	DINAS PERTANIAN DAN PETERNAKAN
	PROGRAM PENYEDIAAN DAN PENGEMBANGAN SARANA PERTANIAN	487.502.000	DINAS PERKEBUNAN
		693.423.675	DINAS PERTANIAN DAN PETERNAKAN
	PROGRAM PENYULUHAN PERTANIAN	2.015.667.360	DINAS PERKEBUNAN
		258.426.334	DINAS PERTANIAN DAN PETERNAKAN
	PROGRAM PERENCANAAN DAN PEMBANGUNAN INDUSTRI	300.225.167	DINAS PERINDUSTRIAN, PERDAGANGAN, KOPERASI DAN UKM
	PROGRAM PERIZINAN DAN PENDAFTARAN PERUSAHAAN	5.912.000	DINAS PERINDUSTRIAN, PERDAGANGAN, KOPERASI DAN UKM
	PROGRAM PERIZINAN USAHA PERTANIAN	15.100.000	DINAS PERKEBUNAN
	PROGRAM PERLINDUNGAN DAN JAMINAN SOSIAL	199.999.924	DINAS SOSIAL
	PROGRAM PROMOSI PENANAMAN MODAL	94.956.566	DINAS PENANAMAN MODAL DAN PELAYANAN TERPADU SATU PINTU
	PROGRAM REHABILITASI SOSIAL	103.740.000	DINAS SOSIAL
	PROGRAM STABILISASI HARGA BARANG KEBUTUHAN POKOK DAN BARANG PENTING	1.182.392.311	DINAS PERINDUSTRIAN, PERDAGANGAN, KOPERASI DAN UKM
	PROGRAM STANDARDISASI DAN PERLINDUNGAN KONSUMEN	120.000.302	DINAS PERINDUSTRIAN, PERDAGANGAN, KOPERASI DAN UKM
Peningkatan Pelayanan Birokrasi dan Keistimewaan Aceh	PROGRAM ADMINISTRASI PEMERINTAHAN DESA	408.300.590	DINAS PEMBERDAYAAN MASYARAKAT, GAMPONG, PENGENDALIAN PENDUDUK DAN PEMBERDAYAAN

PRIORITAS PROVINSI	PROGRAM RKPK	PAGU ANGGARAN TAHUN 2023	SKPK PENANGGUNG JAWAB
			PEREMPUAN
	PROGRAM BAITUL MAL	7.890.000.000	SEKRETARIAT BAITUL MAL
	PROGRAM KOORDINASI DAN SINKRONISASI PERENCANAAN PEMBANGUNAN DAERAH	1.667.459.374	BADAN PERENCANAAN PEMBANGUNAN DAERAH
	PROGRAM MAJELIS ADAT ACEH (MAA)	24.800.000	SEKRETARIAT MAJELIS ADAT ACEH
	PROGRAM MAJELIS PERMUSYAWARATAN ULAMA (MPU) ACEH	79.561.675	SEKRETARIAT MAJELIS PERMUSYAWARATAN ULAMA
	PROGRAM PELESTARIAN DAN PENGELOLAAN CAGAR BUDAYA	34.979.100	DINAS KEBUDAYAAN, PARIWISATA, PEMUDA DAN OLAHRAGA
	PROGRAM PEMASARAN PARIWISATA	137.067.681	DINAS KEBUDAYAAN, PARIWISATA, PEMUDA DAN OLAHRAGA
	PROGRAM PEMBERDAYAAN DAN PENGAWASAN ORGANISASI KEMASYARAKATAN	78.578.250	KANTOR KESATUAN BANGSA DAN POLITIK
	PROGRAM PEMBERDAYAAN MASYARAKAT DESA DAN KELURAHAN	13.299.693	KECAMATAN BEUTONG
		8.539.180	KECAMATAN SEUNAGAN
		19.184.000	KECAMATAN SEUNAGAN TIMUR
		4.750.180	KECAMATAN SUKA MAKMUE
		30.000.000	KECAMATAN TADU RAYA
		9.039.261	KECAMATAN TRIPA MAKMUR
	PROGRAM PEMBERDAYAAN SOSIAL	273.060.500	DINAS SOSIAL
	PROGRAM PEMBINAAN DAN PENGAWASAN PEMERINTAHAN DESA	7.553.575	KECAMATAN BEUTONG
		2.934.830	KECAMATAN KUALA
		5.460.000	KECAMATAN SEUNAGAN TIMUR
	PROGRAM PEMBINAAN DAN PENGEMBANGAN KETAHANAN EKONOMI, SOSIAL, DAN BUDAYA	62.188.000	KANTOR KESATUAN BANGSA DAN POLITIK
	PROGRAM PEMBINAAN KELUARGA BERENCANA (KB)	4.956.734.900	DINAS PEMBERDAYAAN MASYARAKAT, GAMPONG, PENGENDALIAN PENDUDUK DAN PEMBERDAYAAN PEREMPUAN
	PROGRAM PEMENUHAN HAK ANAK (PHA)	83.264.000	DINAS PEMBERDAYAAN MASYARAKAT, GAMPONG, PENGENDALIAN PENDUDUK DAN PEMBERDAYAAN PEREMPUAN

PRIORITAS PROVINSI	PROGRAM RKPK	PAGU ANGGARAN TAHUN 2023	SKPK PENANGGUNG JAWAB
	PROGRAM PEMERINTAHAN DAN KESEJAHTERAAN RAKYAT	7.058.541.263	SEKRETARIAT DAERAH
	PROGRAM PENDAFTARAN PENDUDUK	55.012.889	DINAS KEPENDUDUKAN DAN PENCATATAN SIPIL
	PROGRAM PENDIDIKAN DAYAH	400.532.328	DINAS SYARIAT ISLAM
	PROGRAM PENELITIAN DAN PENGEMBANGAN DAERAH	699.040.450	BADAN PERENCANAAN PEMBANGUNAN DAERAH
	PROGRAM PENGARUSUTAMAAN GENDER DAN PEMBERDAYAAN PEREMPUAN	21.740.000	DINAS PEMBERDAYAAN MASYARAKAT, GAMPONG, PENGENDALIAN PENDUDUK DAN PEMBERDAYAAN PEREMPUAN
	PROGRAM PENGELOLAAN SISTEM DATA GENDER DAN ANAK	22.327.102	DINAS PEMBERDAYAAN MASYARAKAT, GAMPONG, PENGENDALIAN PENDUDUK DAN PEMBERDAYAAN PEREMPUAN
	PROGRAM PENGEMBANGAN KAPASITAS DAYA SAING KEOLAHRAGAAN	2.141.055.419	DINAS KEBUDAYAAN, PARIWISATA, PEMUDA DAN OLAHRAGA
	PROGRAM PENGEMBANGAN KAPASITAS DAYA SAING KEPEMUDAAN	1.085.461.990	DINAS KEBUDAYAAN, PARIWISATA, PEMUDA DAN OLAHRAGA
	PROGRAM PENGEMBANGAN KAPASITAS KEPRAMUKAAN	97.874.480	DINAS KEBUDAYAAN, PARIWISATA, PEMUDA DAN OLAHRAGA
	PROGRAM PENGEMBANGAN KEBUDAYAAN	125.074.500	DINAS KEBUDAYAAN, PARIWISATA, PEMUDA DAN OLAHRAGA
	PROGRAM PENGEMBANGAN KESENIAN TRADISIONAL	1.304.085.824	DINAS KEBUDAYAAN, PARIWISATA, PEMUDA DAN OLAHRAGA
	PROGRAM PENGUATAN IDEOLOGI PANCASILA DAN KARAKTER KEBANGSAAN	365.735.700	KANTOR KESATUAN BANGSA DAN POLITIK
	PROGRAM PENINGKATAN DAYA TARIK DESTINASI PARIWISATA	41.439.780	DINAS KEBUDAYAAN, PARIWISATA, PEMUDA DAN OLAHRAGA
	PROGRAM PENINGKATAN KERJA SAMA DESA	50.000.000	DINAS PEMBERDAYAAN MASYARAKAT, GAMPONG, PENGENDALIAN PENDUDUK DAN PEMBERDAYAAN

PRIORITAS PROVINSI	PROGRAM RKPK	PAGU ANGGARAN TAHUN 2023	SKPK PENANGGUNG JAWAB
			PEREMPUAN
	PROGRAM PENINGKATAN KETENTERAMAN DAN KETERTIBAN UMUM	2.792.180.963	SATUAN POLISI PAMONG PRAJA DAN WILAYATUL HISBAH
	PROGRAM PENINGKATAN KEWASPADAAN NASIONAL DAN PENINGKATAN KUALITAS DAN FASILITASI PENANGANAN KONFLIK SOSIAL	160.410.465	KANTOR KESATUAN BANGSA DAN POLITIK
	PROGRAM PENINGKATAN KUALITAS KELUARGA	229.780.404	DINAS PEMBERDAYAAN MASYARAKAT, GAMPONG, PENGENDALIAN PENDUDUK DAN PEMBERDAYAAN PEREMPUAN
	PROGRAM PENINGKATAN PERAN PARTAI POLITIK DAN LEMBAGA PENDIDIKAN MELALUI PENDIDIKAN POLITIK DAN PENGEMBANGAN ETIKA SERTA BUDAYA POLITIK	6.767.983.741	KANTOR KESATUAN BANGSA DAN POLITIK
	PROGRAM PENUNJANG URUSAN PEMERINTAHAN DAERAH KABUPATEN/KOTA	8.255.463.586	BADAN PERENCANAAN PEMBANGUNAN DAERAH
		3.844.052.980	DINAS KEBUDAYAAN, PARIWISATA, PEMUDA DAN OLAHRAGA
		3.407.896.770	DINAS KEPENDUDUKAN DAN PENCATATAN SIPIL
		4.683.574.331	DINAS PEMBERDAYAAN MASYARAKAT, GAMPONG, PENGENDALIAN PENDUDUK DAN PEMBERDAYAAN PEREMPUAN
		3.804.256.684	DINAS SOSIAL
		3.757.858.308	DINAS SYARIAT ISLAM
		5.834.798.685	INSPEKTORAT
		2.251.142.283	KANTOR KESATUAN BANGSA DAN POLITIK
		3.312.920.013	KECAMATAN BEUTONG
		1.728.669.748	KECAMATAN BEUTONG ATEUH BANGGALANG
		3.179.654.202	KECAMATAN DARUL MAKMUR
		2.606.600.965	KECAMATAN KUALA
		2.645.563.618	KECAMATAN KUALA PESISIR
		2.801.118.214	KECAMATAN SEUNAGAN
		2.746.278.813	KECAMATAN SEUNAGAN TIMUR
		2.511.494.879	KECAMATAN SUKA MAKMUE

PRIORITAS PROVINSI	PROGRAM RKPK	PAGU ANGGARAN TAHUN 2023	SKPK PENANGGUNG JAWAB
		2.004.913.209	KECAMATAN TADU RAYA
		2.137.356.668	KECAMATAN TRIPA MAKMUR
		995.876.596	KEPALA DAERAH / WAKIL KEPALA DAERAH
		3.495.360.075	SATUAN POLISI PAMONG PRAJA DAN WILAYATUL HISBAH
		1.119.827.153	SEKRETARIAT BAITUL MAL
		24.797.032.602	SEKRETARIAT DAERAH
		354.388.964	SEKRETARIAT DEWAN PENGURUS KORPRI
		1.500.000.000	SEKRETARIAT DPRK
		1.593.967.905	SEKRETARIAT MAJELIS ADAT ACEH
		1.029.216.707	SEKRETARIAT MAJELIS PENDIDIKAN DAERAH
		1.527.366.244	SEKRETARIAT MAJELIS PERMUSYAWARATAN ULAMA
	PROGRAM PENYELENGGARAAN PEMERINTAHAN DAN PELAYANAN PUBLIK	2.497.500	KECAMATAN BEUTONG
		54.590.028	KECAMATAN BEUTONG ATEUH BANGGALANG
		30.718.450	KECAMATAN DARUL MAKMUR
		21.823.700	KECAMATAN KUALA
		64.891.550	KECAMATAN KUALA PESISIR
		40.000.000	KECAMATAN SEUNAGAN TIMUR
		30.039.726	KECAMATAN SUKA MAKMUE
		333	KECAMATAN TRIPA MAKMUR
	PROGRAM PENYELENGGARAAN PENGAWASAN	2.498.729.202	INSPEKTORAT
	PROGRAM PENYELENGGARAAN URUSAN PEMERINTAHAN UMUM	5.661.000	KECAMATAN BEUTONG
		6.823.185	KECAMATAN KUALA
		7.757.000	KECAMATAN KUALA PESISIR
		5.203.014	KECAMATAN SEUNAGAN
		9.507.450	KECAMATAN SUKA MAKMUE
		13.800.000	KECAMATAN TRIPA MAKMUR
	PROGRAM PEREKONOMIAN DAN PEMBANGUNAN	1.255.769.635	SEKRETARIAT DAERAH
	PROGRAM PERENCANAAN, PENGENDALIAN DAN EVALUASI PEMBANGUNAN DAERAH	1.344.201.557	BADAN PERENCANAAN PEMBANGUNAN DAERAH
	PROGRAM PERLINDUNGAN KHUSUS ANAK	23.163.600	DINAS PEMBERDAYAAN

PRIORITAS PROVINSI	PROGRAM RKPK	PAGU ANGGARAN TAHUN 2023	SKPK PENANGGUNG JAWAB
			MASYARAKAT, GAMPONG, PENGENDALIAN PENDUDUK DAN PEMBERDAYAAN PEREMPUAN
	PROGRAM PERLINDUNGAN PEREMPUAN	49.297.000	DINAS PEMBERDAYAAN MASYARAKAT, GAMPONG, PENGENDALIAN PENDUDUK DAN PEMBERDAYAAN PEREMPUAN
	PROGRAM PERUMUSAN KEBIJAKAN, PENDAMPINGAN DAN ASISTENSI	231.397.932	INSPEKTORAT
	PROGRAM REHABILITASI SOSIAL	175.069.450	DINAS SOSIAL
	PROGRAM SYARIAT ISLAM ACEH	15.285.791.835	DINAS SYARIAT ISLAM
TOTAL PAGU		**1.047.555.654.147**	

BAB V
RENCANA KERJA DAN PENDANAAN DAERAH

Rencana program dan kegiatan prioritas daerah Kabupaten Nagan Raya Tahun 2023 yang dituangkan dalam Bab V ini merupakan formulasi dari rangkaian pembahasan substansi program dan kegiatan pembangunan yang telah dituangkan pada bab-bab sebelumnya, yang penyajiannya dalam bentuk matrik rencana program dan kegiatan. Seluruh program dan kegiatan dalam RKPK ini berdasarkan tujuan, sasaran dan strategi Rencana Pembangunan Kabupaten (RKPK) Nagan Raya Tahun 2023-2026.

Permasalahan-permasalahan pembangunan Kabupaten Nagan Raya yang begitu luas secara subtansi tidak mungkin diatasi dengan hanya mengandalkan sumber pendanaan APBK Nagan Raya yang sangat terbatas. Disamping itu, pada kenyataannya proses pembangunan yang sudah berjalan selama ini sudah merupakan perwujudan dari dukungan seluruh peran pemangku kepentingan di Kabupaten Nagan Raya, baik melalui pendanaan APBN, APBA, pihak swasta, maupun swadaya masyarakat.

Status kegiatan pada RKPK ini masih bersifat sementara dan dapat mengalami perbaikan sejalan dengan perkembangan proses perencanaan, kondisi pembangunan dan kebijakan Pemerintah Kabupaten Nagan Raya. Program prioritas yang direncanakan dibiayai Tahun 2023 disusun berdasarkan Tentang Hasil Verifikasi, Validasi Dan Inventarisasi Pemutakhiran Klasifikasi, Kodefikasi Dan Nomenklatur Perencanaan Pembangunan Dan Keuangan Daerah. Dalam Bab ini diuraikan Program dan Kegiatan berdasarkan Kewenangan Pemerintah Kabupaten dalam melakukan urusan wajib dan pilihan yang menjadi tanggung jawab SKPK, dengan berbagai sumber seperti Dana Transfer Pusat, Otonomi Khusus (Otsus) dan APBK. Untuk sumber dana dari transfer pusat seperti Dana Alokasi Khusus baik dari Fisik maupun Non Fisik, Dana Insentif Daerah dan lainnya dialokasikan mengacu pada Tahun n-1 dan akan disesuaikan dengan hasil pertimbangan alokasi Pemerintah Pusat sesuai dengan peraturan yang berlaku untuk Tahun 2023. Untuk program/ kegiatan/ Sub kegiatan/ Rincian Kegiatan dapat dilihat sebagaimana Tabel berikut :

Tabel 5.1
Penetapan Rencana Kerja Pemerintah Daerah (RKPD)
Kabupaten Nagan Raya
Tahun 2023

Kode	Urusan/ Bidang Urusan/ Program/ Kegiatan/ Sub Kegiatan	Indikator Program/ Kegiatan/ Sub Kegiatan	Target Akhir Periode RPJMD	Realisasi Capaian RKPD Tahun 2021	Prakiraan Capaian Target RKPD Tahun 2022	Capaian Kinerja dan Kerangka Pendanaan						Kelompok Sasaran	Prakiraan Maju Rencana Tahun 2024		Perangkat Daerah Penanggung Jawab
						Target 2023	Pagu Indikatif	Lokasi	Sumber Dana	Prioritas			Target	Pagu Indikatif	
										Nasional	Daerah				
1	*2*	*3*	*4*	*5*	*6*	*7*	*8*	*9*	*10*	*11*	*12*	*13*	*14*	*15*	*16*
1	**URUSAN PEMERINTAHAN WAJIB YANG BERKAITAN DENGAN PELAYANAN DASAR**														
1 1	**URUSAN PEMERINTAHAN BIDANG PENDIDIKAN**						**233.585.784.646**							**259.834.310.975**	
1 1 1	**PROGRAM PENUNJANG URUSAN PEMERINTAHAN DAERAH KABUPATEN/KOTA**	Nilai SAKIP	70 B Nilai		0 Nilai	50 CC Nilai	**186.798.979.700**						50 CC Nilai	**235.303.450.975**	
1 1 1 2.01	**Perencanaan, Penganggaran, dan Evaluasi Kinerja Perangkat Daerah**	**Tersedianya Dokumen Perencanaan Pembangunan daerah**	**100 %**		**0 %**	**100 %**	**409.140.000**						**100 %**	**543.730.410**	
		Tersedianya Peralatan, Perlengkapan dan Sarpas	100 %		0 %	100 %							100 %		
1 1 1 2.01 1	Penyusunan Dokumen Perencanaan Perangkat Daerah	Jumlah Dokumen Perencanaan Perangkat Daerah				7 Dokumen	406.340.000	Kab. Nagan Raya, Suka Makmue, Lueng Baro	Dana Transfer Umum-Dana Alokasi Umum	Meningkatkan Sumber Daya Manusia Yang Berkualitas Dan Berdaya Saing	Meningkatkan Akses Pendidikan dan Kesehatan Serta Mewujudkan SDM yang Berkualitas	-	7 Dokumen	538.870.410	DINAS PENDIDIKAN
1 1 1 2.01 6	Koordinasi dan Penyusunan Laporan Capaian Kinerja dan Ikhtisar Realisasi Kinerja SKPD	Jumlah Laporan Capaian Kinerja dan Ikhtisar Realisasi Kinerja SKPD dan Laporan Hasil Koordinasi Penyusunan Laporan Capaian Kinerja dan Ikhtisar Realisasi Kinerja SKPD				1 Laporan	1.400.000	Kab. Nagan Raya, Suka Makmue, Lueng Baro	Dana Transfer Umum-Dana Alokasi Umum	Meningkatkan Sumber Daya Manusia Yang Berkualitas Dan Berdaya Saing	Meningkatkan Akses Pendidikan dan Kesehatan Serta Mewujudkan SDM yang Berkualitas	-	1 Laporan	2.430.000	DINAS PENDIDIKAN
1 1 1 2.01 7	Evaluasi Kinerja Perangkat Daerah	Jumlah Laporan Evaluasi Kinerja Perangkat Daerah				1 Laporan	1.400.000	Kab. Nagan Raya, Suka Makmue, Lueng Baro	Dana Transfer Umum-Dana Alokasi Umum	Meningkatkan Sumber Daya Manusia Yang Berkualitas Dan Berdaya Saing	Meningkatkan Akses Pendidikan dan Kesehatan Serta Mewujudkan SDM yang Berkualitas	-	1 Laporan	2.430.000	DINAS PENDIDIKAN
1 1 1 2.02	**Administrasi Keuangan Perangkat Daerah**	**Tersedianya Gaji dan Tunjangan ASN**	**100 %**		**0 %**	**100 %**	**184.136.727.773**						**100 %**	**232.514.520.565**	
1 1 1 2.02 1	Penyediaan Gaji dan Tunjangan ASN	Jumlah Orang yang Menerima Gaji dan Tunjangan ASN				1915 Orang/bulan	183.898.927.773	Kab. Nagan Raya, Semua Kecamatan, Semua Kelurahan	Dana Transfer Umum-Dana Alokasi Umum	Meningkatkan Sumber Daya Manusia Yang Berkualitas Dan Berdaya Saing	Meningkatkan Akses Pendidikan dan Kesehatan Serta Mewujudkan SDM yang Berkualitas	-	1915 Orang/bulan	232.014.520.565	DINAS PENDIDIKAN
									Dana Transfer Khusus-Dana Alokasi Khusus Non Fisik		Meningkatkan Akses Pendidikan dan Kesehatan Serta Mewujudkan SDM yang Berkualitas				
1 1 1 2.02 2	Penyediaan Administrasi Pelaksanaan Tugas ASN	Jumlah Dokumen Hasil Penyediaan Administrasi Pelaksanaan Tugas ASN				15 Dokumen	237.800.000	Kab. Nagan Raya, Suka Makmue, Lueng Baro	Dana Transfer Umum-Dana Alokasi Umum	Meningkatkan Sumber Daya Manusia Yang Berkualitas Dan Berdaya Saing	Meningkatkan Akses Pendidikan dan Kesehatan Serta Mewujudkan SDM yang Berkualitas	-	15 Dokumen	500.000.000	DINAS PENDIDIKAN
1 1 1 2.03	**Administrasi Barang Milik Daerah pada Perangkat Daerah**	**Tersedianya Dokumen dan Laporan Barang Milik Negara**	**100 %**		**0 %**	**100 %**	**8.400.000**						**100 %**	**8.400.000**	
1 1 1 2.03 2	Pengamanan Barang Milik Daerah SKPD	Jumlah Dokumen Pengamanan Barang Milik Daerah SKPD				1 Dokumen	8.400.000	Kab. Nagan Raya, Suka Makmue, Lueng Baro	Dana Transfer Umum-Dana Alokasi Umum	Meningkatkan Sumber Daya Manusia Yang Berkualitas Dan Berdaya Saing	Meningkatkan Akses Pendidikan dan Kesehatan Serta Mewujudkan SDM yang Berkualitas	-	1 Dokumen	8.400.000	DINAS PENDIDIKAN
1 1 1 2.06	**Administrasi Umum Perangkat Daerah**	**Tercapainya Kebutuhan Operasional Perangkat Daerah**	**100 %**		**0 %**	**100 %**	**802.161.032**						**100 %**	**1.360.000.000**	
1 1 1 2.06 1	Penyediaan Komponen Instalasi Listrik/Penerangan Bangunan Kantor	Jumlah Paket Komponen Instalasi Listrik/Penerangan Bangunan Kantor yang Disediakan				2 Paket	60.000.000	Kab. Nagan Raya, Suka Makmue, Lueng Baro	Dana Transfer Umum-Dana Alokasi Umum	Meningkatkan Sumber Daya Manusia Yang Berkualitas Dan Berdaya Saing	Meningkatkan Akses Pendidikan dan Kesehatan Serta Mewujudkan SDM yang Berkualitas	-	2 Paket	80.000.000	DINAS PENDIDIKAN
1 1 1 2.06 2	Penyediaan Peralatan dan Perlengkapan Kantor	Jumlah Paket Peralatan dan Perlengkapan Kantor yang Disediakan				1 Paket	41.292.000	Kab. Nagan Raya, Suka Makmue, Lueng Baro	Dana Transfer Umum-Dana Alokasi Umum	Meningkatkan Sumber Daya Manusia Yang Berkualitas Dan Berdaya Saing	Meningkatkan Akses Pendidikan dan Kesehatan Serta Mewujudkan SDM yang Berkualitas	-	1 Paket	80.000.000	DINAS PENDIDIKAN
1 1 1 2.06 3	Penyediaan Peralatan Rumah Tangga	Jumlah Orang yang Mengikuti Bimbingan Teknis Implementasi Peraturan Perundang-Undangan				0 Orang	4.888.400	Kab. Nagan Raya, Suka Makmue, Lueng Baro	Dana Transfer Umum-Dana Alokasi Umum	Meningkatkan Sumber Daya Manusia Yang Berkualitas Dan Berdaya Saing	Meningkatkan Akses Pendidikan dan Kesehatan Serta Mewujudkan SDM yang Berkualitas	-	0 Orang	0	DINAS PENDIDIKAN
		Jumlah Paket Peralatan Rumah Tangga yang Disediakan				1 Paket							1 Paket		
1 1 1 2.06 4	Penyediaan Bahan Logistik Kantor	Jumlah Paket Bahan Logistik Kantor yang Disediakan				5 Paket	203.925.632	Kab. Nagan Raya, Suka Makmue, Lueng Baro	Dana Transfer Umum-Dana Alokasi Umum	Meningkatkan Sumber Daya Manusia Yang Berkualitas Dan Berdaya Saing	Meningkatkan Akses Pendidikan dan Kesehatan Serta Mewujudkan SDM yang Berkualitas	-	5 Paket	600.000.000	DINAS PENDIDIKAN
1 1 1 2.06 5	Penyediaan Barang Cetakan dan Penggandaan	Jumlah Paket Barang Cetakan dan Penggandaan yang Disediakan				6 Paket	25.000.000	Kab. Nagan Raya, Semua Kecamatan, Semua Kelurahan	Dana Transfer Umum-Dana Alokasi Umum	Meningkatkan Sumber Daya Manusia Yang Berkualitas Dan Berdaya Saing	Meningkatkan Akses Pendidikan dan Kesehatan Serta Mewujudkan SDM yang Berkualitas	-	6 Paket	0	DINAS PENDIDIKAN
1 1 1 2.06 8	Fasilitasi Kunjungan Tamu	Jumlah Laporan Fasilitasi Kunjungan Tamu				5 Laporan	3.500.000	Kab. Nagan Raya, Suka Makmue, Lueng Baro	Dana Transfer Umum-Dana Alokasi Umum	Meningkatkan Sumber Daya Manusia Yang Berkualitas Dan Berdaya Saing	Meningkatkan Akses Pendidikan dan Kesehatan Serta Mewujudkan SDM yang Berkualitas	-	5 Laporan	0	DINAS PENDIDIKAN
1 1 1 2.06 9	Penyelenggaraan Rapat Koordinasi dan Konsultasi SKPD	Jumlah Dokumen Koordinasi dan Penyusunan Laporan Kinerja Pemerintah Daerah				0 Dokumen	463.555.000	Kab. Nagan Raya, Suka Makmue, Lueng Baro	Dana Transfer Umum-Dana Alokasi Umum	Meningkatkan Sumber Daya Manusia Yang Berkualitas Dan Berdaya Saing	Meningkatkan Akses Pendidikan dan Kesehatan Serta Mewujudkan SDM yang Berkualitas	-	0 Dokumen	600.000.000	DINAS PENDIDIKAN
		Jumlah Laporan Penyelenggaraan Rapat Koordinasi dan Konsultasi SKPD				0 Laporan							0 Laporan		

Kode	Urusan/ Bidang Urusan/ Program/ Kegiatan/ Sub Kegiatan	Indikator Program/ Kegiatan/ Sub Kegiatan	Target Akhir Periode RPJMD	Realisasi Capaian RKPD Tahun 2021	Prakiraan Capaian Target RKPD Tahun 2022	Capaian Kinerja dan Kerangka Pendanaan						Kelompok Sasaran	Prakiraan Maju Rencana Tahun 2024		Perangkat Daerah Penanggung Jawab
						Target 2023	Pagu Indikatif	Lokasi	Sumber Dana	Prioritas			Target	Pagu Indikatif	
										Nasional	Daerah				
1	2	3	4	5	6	7	8	9	10	11	12	13	14	15	16
		Jumlah Laporan Penyelenggaraan Rapat Koordinasi dan Konsultasi SKPD				100 Laporan							100 Laporan		
1 1 1 2.07	**Pengadaan Barang Milik Daerah Penunjang Urusan Pemerintah Daerah**	**Tersdianya pendukung Operasional**	**100 %**		**0 %**	**100 %**	**392.431.500**						**100 %**	**48.000.000**	
1 1 1 2.07 2	Pengadaan Kendaraan Dinas Operasional atau Lapangan	Jumlah Unit Kendaraan Dinas Operasional atau Lapangan yang Disediakan				18 Unit	324.000.000	Kab. Nagan Raya, Suka Makmue, Lueng Baro	Dana Transfer Umum-Dana Alokasi Umum	Meningkatkan Sumber Daya Manusia Yang Berkualitas Dan Berdaya Saing	Meningkatkan Akses Pendidikan dan Kesehatan Serta Mewujudkan SDM yang Berkualitas	-	18 Unit	0	DINAS PENDIDIKAN
1 1 1 2.07 5	Pengadaan Mebel	Jumlah Paket Mebel yang Disediakan				26 Unit	46.719.900	Kab. Nagan Raya, Suka Makmue, Lueng Baro	Dana Transfer Umum-Dana Alokasi Umum	Meningkatkan Sumber Daya Manusia Yang Berkualitas Dan Berdaya Saing	Meningkatkan Akses Pendidikan dan Kesehatan Serta Mewujudkan SDM yang Berkualitas	-	26 Unit	48.000.000	DINAS PENDIDIKAN
1 1 1 2.07 6	Pengadaan Peralatan dan Mesin Lainnya	Jumlah Unit Peralatan dan Mesin Lainnya yang Disediakan				5 Unit	21.711.600	Kab. Nagan Raya, Suka Makmue, Lueng Baro	Dana Transfer Umum-Dana Alokasi Umum	Meningkatkan Sumber Daya Manusia Yang Berkualitas Dan Berdaya Saing	Meningkatkan Akses Pendidikan dan Kesehatan Serta Mewujudkan SDM yang Berkualitas	-	5 Unit	0	DINAS PENDIDIKAN
1 1 1 2.08	**Penyediaan Jasa Penunjang Urusan Pemerintahan Daerah**	**Tercapainya Kegiatan Adminitrasi Kantor**	**100 %**		**0 %**	**100 %**	**885.119.395**						**100 %**	**558.800.000**	
1 1 1 2.08 1	Penyediaan Jasa Surat Menyurat	Jumlah Laporan Penyediaan Jasa Surat Menyurat				50 Laporan	10.000.000	Kab. Nagan Raya, Suka Makmue, Lueng Baro	Dana Transfer Umum-Dana Alokasi Umum	Meningkatkan Sumber Daya Manusia Yang Berkualitas Dan Berdaya Saing	Meningkatkan Akses Pendidikan dan Kesehatan Serta Mewujudkan SDM yang Berkualitas	-	50 Laporan	0	DINAS PENDIDIKAN
1 1 1 2.08 2	Penyediaan Jasa Komunikasi, Sumber Daya Air dan Listrik	Jumlah Laporan Penyediaan Jasa Komunikasi, Sumber Daya Air dan Listrik yang Disediakan				5 Laporan	132.419.396	Kab. Nagan Raya, Suka Makmue, Lueng Baro	Dana Transfer Umum-Dana Alokasi Umum	Meningkatkan Sumber Daya Manusia Yang Berkualitas Dan Berdaya Saing	Meningkatkan Akses Pendidikan dan Kesehatan Serta Mewujudkan SDM yang Berkualitas	-	5 Laporan	0	DINAS PENDIDIKAN
1 1 1 2.08 4	Penyediaan Jasa Pelayanan Umum Kantor	Jumlah Laporan Penyediaan Jasa Pelayanan Umum Kantor yang Disediakan				7 Laporan	742.699.999	Kab. Nagan Raya, Suka Makmue, Lueng Baro	Dana Transfer Umum-Dana Alokasi Umum	Meningkatkan Sumber Daya Manusia Yang Berkualitas Dan Berdaya Saing	Meningkatkan Akses Pendidikan dan Kesehatan Serta Mewujudkan SDM yang Berkualitas	-	7 Laporan	558.800.000	DINAS PENDIDIKAN
1 1 1 2.09	**Pemeliharaan Barang Milik Daerah Penunjang Urusan Pemerintahan Daerah**	**Tercapainya Kegiatan dan Operasional**	**100 %**		**0 %**	**100 %**	**165.000.000**						**100 %**	**270.000.000**	
1 1 1 2.09 1	Penyediaan Jasa Pemeliharaan, Biaya Pemeliharaan, dan Pajak Kendaraan Perorangan Dinas atau Kendaraan Dinas Jabatan	Jumlah Kendaraan Perorangan Dinas atau Kendaraan Dinas Jabatan yang Dipelihara dan dibayarkan Pajaknya				1 Unit	50.000.000	Kab. Nagan Raya, Semua Kecamatan, Semua Kelurahan	Dana Transfer Umum-Dana Alokasi Umum	Meningkatkan Sumber Daya Manusia Yang Berkualitas Dan Berdaya Saing	Meningkatkan Akses Pendidikan dan Kesehatan Serta Mewujudkan SDM yang Berkualitas	-	1 Unit	0	DINAS PENDIDIKAN
1 1 1 2.09 6	Pemeliharaan Peralatan dan Mesin Lainnya	Jumlah Peralatan dan Mesin Lainnya yang Dipelihara				7 Unit	40.000.000		Dana Transfer Umum-Dana Alokasi Umum	Meningkatkan Sumber Daya Manusia Yang Berkualitas Dan Berdaya Saing	Meningkatkan Akses Pendidikan dan Kesehatan Serta Mewujudkan SDM yang Berkualitas	-	7 Unit	50.000.000	DINAS PENDIDIKAN
1 1 1 2.09 10	Pemeliharaan/Rehabilitasi Sarana dan Prasarana Gedung Kantor atau Bangunan Lainnya	Jumlah Sarana dan Prasarana Gedung Kantor atau Bangunan Lainnya yang Dipelihara/Direhabilitasi				3 Unit	60.000.000		Dana Transfer Umum-Dana Alokasi Umum	Meningkatkan Sumber Daya Manusia Yang Berkualitas Dan Berdaya Saing	Meningkatkan Akses Pendidikan dan Kesehatan Serta Mewujudkan SDM yang Berkualitas	-	3 Unit	200.000.000	DINAS PENDIDIKAN
1 1 1 2.09 11	Pemeliharaan/Rehabilitasi Sarana dan Prasarana Pendukung Gedung Kantor atau Bangunan Lainnya	Jumlah Sarana dan Prasarana Pendukung Gedung Kantor atau Bangunan Lainnya yang Dipelihara/Direhabilitasi				8 Unit	15.000.000	Kab. Nagan Raya, Suka Makmue, Lueng Baro	Dana Transfer Umum-Dana Alokasi Umum	Meningkatkan Sumber Daya Manusia Yang Berkualitas Dan Berdaya Saing	Meningkatkan Akses Pendidikan dan Kesehatan Serta Mewujudkan SDM yang Berkualitas	-	8 Unit	20.000.000	DINAS PENDIDIKAN
1 1 2	**PROGRAM PENGELOLAAN PENDIDIKAN**	Rasio Ketersediaan Sekolah/Penduduk Usia Sekolah Pendidikan Dasar	76,98 Rasio Index		0 Rasio Index	76,51 Rasio Index	**46.786.804.946**						76,51 Rasio Index	**24.530.860.000**	
		Rasio Ketersediaan Sekolah Terhadap Penduduk Usia Sekolah Pendidikan Menengah	62,08 Rasio Index		0 Rasio Index	61,88 Rasio Index							61,88 Rasio Index		
		Sekolah Pendidikan SD/MI Kondisi Bangunan Baik	98,71 Persen		0 Persen	98,26 Persen							98,26 Persen		
		Sekolah Pendidikan SMP/MTs dan SMA/SMK/MA Kondisi Bangunan Baik	99,36 Persen		0 Persen	98,90 Persen							98,90 Persen		
1 1 2 2.01	**Pengelolaan Pendidikan Sekolah Dasar**	**Tercapainya Kebutuhan Satuan Pendidikan**	**100 %**		**0 %**	**100 %**	**29.820.757.195**						**100 %**	**12.448.476.000**	
1 1 2 2.01 6	Pembangunan Sarana, Prasarana dan Utilitas Sekolah	Jumlah Sarana, Prasarana dan Utilitas Sekolah yang Telah Dibangun				3 Unit	175.000.000	Kab. Nagan Raya, Semua Kecamatan, Semua Kelurahan	Dana Transfer Umum-Dana Alokasi Umum	Meningkatkan Sumber Daya Manusia Yang Berkualitas Dan Berdaya Saing	Meningkatkan Akses Pendidikan dan Kesehatan Serta Mewujudkan SDM yang Berkualitas	-	3 Unit	0	DINAS PENDIDIKAN
									DAK Fisik-Bidang Pendidikan-Reguler-SD						
1 1 2 2.01 7	Pembangunan Rumah Dinas Kepala Sekolah/Guru/Penjaga Sekolah	Jumlah Rumah Dinas Kepala Sekolah, Guru, Penjaga Sekolah yang Telah Dibangun				1 Unit	75.000.000	Kab. Nagan Raya, Semua Kecamatan, Semua Kelurahan	Dana Transfer Umum-Dana Alokasi Umum	Meningkatkan Sumber Daya Manusia Yang Berkualitas Dan Berdaya Saing	Meningkatkan Akses Pendidikan dan Kesehatan Serta Mewujudkan SDM yang Berkualitas	-	1 Unit	0	DINAS PENDIDIKAN
1 1 2 2.01 8	Rehabilitasi Sedang/Berat Ruang Kelas	Jumlah Ruang Kelas yang Direhabilitasi Sedang/Berat				20 Ruang	14.081.347.000	Kab. Nagan Raya, Semua Kecamatan, Semua Kelurahan	Dana Transfer Khusus-Dana Alokasi Khusus Fisik	Meningkatkan Sumber Daya Manusia Yang Berkualitas Dan Berdaya Saing	Meningkatkan Akses Pendidikan dan Kesehatan Serta Mewujudkan SDM yang Berkualitas	-	20 Ruang	0	DINAS PENDIDIKAN
									Dana Insentif Daerah						
1 1 2 2.01 12	Rehabilitasi Sedang/Berat Sarana, Prasarana dan Utilitas Sekolah	Jumlah Sarana, Prasarana dan Utilitas Sekolah yang Telah Direhabilitasi				1 Unit	215.000.000	Kab. Nagan Raya, Suka Makmue, Lueng Baro	Dana Transfer Umum-Dana Alokasi Umum	Meningkatkan Sumber Daya Manusia Yang Berkualitas Dan Berdaya Saing	Meningkatkan Akses Pendidikan dan Kesehatan Serta Mewujudkan SDM yang Berkualitas	-	1 Unit	0	DINAS PENDIDIKAN
									DAK Fisik-Bidang Pendidikan-Reguler-SD						

Kode	Urusan/ Bidang Urusan/ Program/ Kegiatan/ Sub Kegiatan	Indikator Program/ Kegiatan/ Sub Kegiatan	Target Akhir Periode RPJMD	Realisasi Capaian RKPD Tahun 2021	Prakiraan Capaian Target RKPD Tahun 2022	Capaian Kinerja dan Kerangka Pendanaan						Kelompok Sasaran	Prakiraan Maju Rencana Tahun 2024		Perangkat Daerah Penanggung Jawab
						Target 2023	Pagu Indikatif	Lokasi	Sumber Dana	Prioritas			Target	Pagu Indikatif	
										Nasional	Daerah				
1	2	3	4	5	6	7	8	9	10	11	12	13	14	15	16
1 1 2 2.01 14	Pengadaan Mebel Sekolah	Jumlah Mebel sekolah yang Tersedia				1 Paket	551.737.037	Kab. Nagan Raya, Semua Kecamatan, Semua Kelurahan	Dana Otonomi Khusus-Provinsi Aceh	Meningkatkan Sumber Daya Manusia Yang Berkualitas Dan Berdaya Saing	Meningkatkan Akses Pendidikan dan Kesehatan Serta Mewujudkan SDM yang Berkualitas	-	1 Paket	0	DINAS PENDIDIKAN
		Jumlah Sekolah Baru yang Telah Dibangun				0 Unit							0 Unit		
1 1 2 2.01 25	Pembinaan Minat, Bakat dan Kreativitas Siswa	Jumlah Siswa yang Mengikuti Ajang Kompetisi/Lomba Akademik dan Non Akademik				1356 Peserta Didik	717.197.158	Kab. Nagan Raya, Semua Kecamatan, Semua Kelurahan	Dana Otonomi Khusus-Provinsi Aceh	Meningkatkan Sumber Daya Manusia Yang Berkualitas Dan Berdaya Saing	Meningkatkan Akses Pendidikan dan Kesehatan Serta Mewujudkan SDM yang Berkualitas	-	1356 Peserta Didik	0	DINAS PENDIDIKAN
1 1 2 2.01 27	Pengembangan Karir Pendidik dan Tenaga Kependidikan pada Satuan Pendidikan Sekolah Dasar	Jumlah Pendidik dan Tenaga Kependidikan yang Mendapatkan Fasilitasi Kenaikan Pangkat/Golongan, Pemberian Promosi, Peningkatan Kompetensi dan Kualifikasi				233 Orang	511.000.000	Kab. Nagan Raya, Suka Makmue, Lueng Baro	Dana Otonomi Khusus-Provinsi Aceh	Meningkatkan Sumber Daya Manusia Yang Berkualitas Dan Berdaya Saing	Meningkatkan Akses Pendidikan dan Kesehatan Serta Mewujudkan SDM yang Berkualitas	-	233 Orang	0	DINAS PENDIDIKAN
1 1 2 2.01 28	Pembinaan Kelembagaan dan Manajemen Sekolah	Jumlah Sekolah Menengah Dasar yang Dilaksanakan Pembinaan Kelembagaan dan manajemen sekolah				177 Satuan Pendidikan	500.000.000	Kab. Nagan Raya, Semua Kecamatan, Semua Kelurahan	Dana Otonomi Khusus-Provinsi Aceh	Meningkatkan Sumber Daya Manusia Yang Berkualitas Dan Berdaya Saing	Meningkatkan Akses Pendidikan dan Kesehatan Serta Mewujudkan SDM yang Berkualitas	-	177 Satuan Pendidikan	0	DINAS PENDIDIKAN
1 1 2 2.01 29	Pengelolaan Dana BOS Sekolah Dasar	Jumlah Sekolah Dasar yang Mengelola Dana BOS				137 Satuan Pendidikan	12.994.476.000	Kab. Nagan Raya, Semua Kecamatan, Semua Kelurahan	Dana Transfer Khusus-Dana Alokasi Khusus Non Fisik	Meningkatkan Sumber Daya Manusia Yang Berkualitas Dan Berdaya Saing	Meningkatkan Akses Pendidikan dan Kesehatan Serta Mewujudkan SDM yang Berkualitas	-	137 Satuan Pendidikan	12.448.476.000	DINAS PENDIDIKAN
1 1 2 2.02	**Pengelolaan Pendidikan Sekolah Menengah Pertama**	**Tercapainya Kebutuhan Satuan Pendidikan**	**100 %**		**0 %**	**100 %**	**11.047.092.296**						**100 %**	**8.298.984.000**	
1 1 2 2.02 24	Rehabilitasi Sedang/Berat Sarana, Prasarana dan Utilitas Sekolah	Jumlah Sarana, Prasarana dan Utilitas Sekolah yang Telah Direhabilitasi Sedang/Berat				1 Unit	500.000.000	Kab. Nagan Raya, Suka Makmue, Lueng Baro	Dana Otonomi Khusus-Provinsi Aceh	Meningkatkan Sumber Daya Manusia Yang Berkualitas Dan Berdaya Saing	Meningkatkan Akses Pendidikan dan Kesehatan Serta Mewujudkan SDM yang Berkualitas	-	1 Unit	0	DINAS PENDIDIKAN
1 1 2 2.02 38	Pembinaan Minat, Bakat dan Kreativitas Siswa	Jumlah Siswa yang Mengikuti Ajang Kompetisi/Lomba Akademik dan Non Akademik				868 Peserta Didik	525.620.985	Kab. Nagan Raya, Suka Makmue, Lueng Baro	Dana Otonomi Khusus-Provinsi Aceh	Meningkatkan Sumber Daya Manusia Yang Berkualitas Dan Berdaya Saing	Meningkatkan Akses Pendidikan dan Kesehatan Serta Mewujudkan SDM yang Berkualitas	-	868 Peserta Didik	0	DINAS PENDIDIKAN
1 1 2 2.02 40	Pengembangan Karir Pendidik dan Tenaga Kependidikan pada Satuan Pendidikan Sekolah Menengah Pertama	Jumlah Pendidik dan Tenaga Kependidikan yang Mendapatkan Fasilitasi Kenaikan Pangkat/Golongan, Pemberian Promosi, Peningkatan Kompetensi dan Kualifikasi				150 Orang	676.300.000	Kab. Nagan Raya, Suka Makmue, Lueng Baro	Dana Otonomi Khusus-Provinsi Aceh	Meningkatkan Sumber Daya Manusia Yang Berkualitas Dan Berdaya Saing	Meningkatkan Akses Pendidikan dan Kesehatan Serta Mewujudkan SDM yang Berkualitas	-	150 Orang	0	DINAS PENDIDIKAN
1 1 2 2.02 41	Pembinaan Kelembagaan dan Manajemen Sekolah	Jumlah Sekolah Menengah Pertama yang Dilaksanakan Pembinaan				288 Satuan Pendidikan	500.187.311	Kab. Nagan Raya, Semua Kecamatan, Semua Kelurahan	Dana Otonomi Khusus-Provinsi Aceh	Meningkatkan Sumber Daya Manusia Yang Berkualitas Dan Berdaya Saing	Meningkatkan Akses Pendidikan dan Kesehatan Serta Mewujudkan SDM yang Berkualitas	-	288 Satuan Pendidikan	0	DINAS PENDIDIKAN
1 1 2 2.02 42	Pengelolaan Dana BOS Sekolah Menengah Pertama	Jumlah Sekolah Menengah pertama yang Mengelola Dana BOS				41 Satuan Pendidikan	8.844.984.000	Kab. Nagan Raya, Semua Kecamatan, Semua Kelurahan	Dana Transfer Khusus-Dana Alokasi Khusus Non Fisik	Meningkatkan Sumber Daya Manusia Yang Berkualitas Dan Berdaya Saing	Meningkatkan Akses Pendidikan dan Kesehatan Serta Mewujudkan SDM yang Berkualitas	-	41 Satuan Pendidikan	8.298.984.000	DINAS PENDIDIKAN
1 1 2 2.03	**Pengelolaan Pendidikan Anak Usia Dini (PAUD)**	**Tercapainya Kebutuhan Satuan Pendidikan**	**100 %**		**0 %**	**100 %**	**5.310.755.455**						**100 %**	**3.175.200.000**	
1 1 2 2.03 2	Pembangunan Sarana, Prasarana dan Utilitas PAUD	Jumlah Sarana, Prasarana dan Utilitas PAUD yang Telah Dibangun				3 Unit	50.000.000	Kab. Nagan Raya, Semua Kecamatan, Semua Kelurahan	Dana Transfer Umum-Dana Alokasi Umum	Meningkatkan Sumber Daya Manusia Yang Berkualitas Dan Berdaya Saing	Meningkatkan Akses Pendidikan dan Kesehatan Serta Mewujudkan SDM yang Berkualitas	-	3 Unit	0	DINAS PENDIDIKAN
1 1 2 2.03 12	Pengadaan Alat Praktik dan Peraga Siswa PAUD	Jumlah Alat Praktik dan Peraga PAUD yang Tersedia				1 Paket	788.261.537	Kab. Nagan Raya, Semua Kecamatan, Semua Kelurahan	Dana Otonomi Khusus-Provinsi Aceh	Meningkatkan Sumber Daya Manusia Yang Berkualitas Dan Berdaya Saing	Meningkatkan Akses Pendidikan dan Kesehatan Serta Mewujudkan SDM yang Berkualitas	-	1 Paket	0	DINAS PENDIDIKAN
1 1 2 2.03 16	Pengembangan Karir Pendidik dan Tenaga Kependidikan pada Satuan Pendidikan PAUD	Jumlah Pendidik dan Tenaga Kependidikan yang Mendapatkan Fasilitasi Kenaikan Pangkat/Golongan, Pemberian Promosi, Peningkatan Kompetensi dan Kualifikasi				0 Orang	635.639.918	Kab. Nagan Raya, Semua Kecamatan, Semua Kelurahan	Dana Otonomi Khusus-Provinsi Aceh	Meningkatkan Sumber Daya Manusia Yang Berkualitas Dan Berdaya Saing	Meningkatkan Akses Pendidikan dan Kesehatan Serta Mewujudkan SDM yang Berkualitas	-	0 Orang	0	DINAS PENDIDIKAN
		Jumlah Pendidik dan Tenaga Kependidikan yang Mendapatkan Fasilitasi Kenaikan Pangkat/Golongan, Pemberian Promosi, Peningkatan Kompetensi dan Kualifikasi				640 Orang							640 Orang		
1 1 2 2.03 17	Pembinaan Kelembagaan dan Manajemen PAUD	Jumlah PAUD yang Dilaksanakan Pembinaan Kelembagaan dan Manajemen				360 Satuan Pendidikan	388.654.000	Kab. Nagan Raya, Semua Kecamatan, Semua Kelurahan	Dana Otonomi Khusus-Provinsi Aceh	Meningkatkan Sumber Daya Manusia Yang Berkualitas Dan Berdaya Saing	Meningkatkan Akses Pendidikan dan Kesehatan Serta Mewujudkan SDM yang Berkualitas	-	360 Satuan Pendidikan	0	DINAS PENDIDIKAN
1 1 2 2.03 18	Pengelolaan Dana BOP PAUD	Jumlah PAUD yang Mengelola Dana BOP				169 Satuan Pendidikan	3.448.200.000	Kab. Nagan Raya, Semua Kecamatan, Semua Kelurahan	Dana Transfer Khusus-Dana Alokasi Khusus Non Fisik	Meningkatkan Sumber Daya Manusia Yang Berkualitas Dan Berdaya Saing	Meningkatkan Akses Pendidikan dan Kesehatan Serta Mewujudkan SDM yang Berkualitas	-	169 Satuan Pendidikan	3.175.200.000	DINAS PENDIDIKAN
1 1 2 2.04	**Pengelolaan Pendidikan Nonformal/Kesetaraan**	**Tercapainya Kebutuhan Satuan Pendidikan**	**100 %**		**0 %**	**100 %**	**608.200.000**						**100 %**	**608.200.000**	
1 1 2 2.04 17	Pengelolaan Dana BOP Sekolah Nonformal/Kesetaraan	Jumlah Sekolah Nonformal/Kesetaraan yang Mengelola Dana BOP				9 Satuan Pendidikan	608.200.000	Kab. Nagan Raya, Semua Kecamatan, Semua Kelurahan	Dana Transfer Khusus-Dana Alokasi Khusus Non Fisik	Meningkatkan Sumber Daya Manusia Yang Berkualitas Dan Berdaya Saing	Meningkatkan Akses Pendidikan dan Kesehatan Serta Mewujudkan SDM yang Berkualitas	-	9 Satuan Pendidikan	608.200.000	DINAS PENDIDIKAN
1	**URUSAN PEMERINTAHAN WAJIB YANG BERKAITAN DENGAN PELAYANAN DASAR**														
1 1	**URUSAN PEMERINTAHAN BIDANG PENDIDIKAN**						**777.066.345**							**615.817.816**	
1 1 1	**PROGRAM PENUNJANG URUSAN PEMERINTAHAN DAERAH KABUPATEN/KOTA**	Nilai SAKIP	70 B Nilai		0 Nilai	50 CC Nilai	**777.066.345**						50 CC Nilai	**615.817.816**	

Kode	Urusan/ Bidang Urusan/ Program/ Kegiatan/ Sub Kegiatan	Indikator Program/ Kegiatan/ Sub Kegiatan	Target Akhir Periode RPJMD	Realisasi Capaian RKPD Tahun 2021	Prakiraan Capaian Target RKPD Tahun 2022	Capaian Kinerja dan Kerangka Pendanaan						Kelompok Sasaran	Prakiraan Maju Rencana Tahun 2024		Perangkat Daerah Penanggung Jawab
						Target 2023	Pagu Indikatif	Lokasi	Sumber Dana	Prioritas			Target	Pagu Indikatif	
										Nasional	Daerah				
1	2	3	4	5	6	7	8	9	10	11	12	13	14	15	16
1 1 1 2.02	**Administrasi Keuangan Perangkat Daerah**	**Tersedianya Gaji dan Tunjangan ASN**	**%**		**%**	**100 %**	**685.915.346**						**100 %**	**542.791.816**	
1 1 1 2.02 1	Penyediaan Gaji dan Tunjangan ASN	Jumlah Orang yang Menerima Gaji dan Tunjangan ASN				8 Orang/bulan	685.915.346	Kab. Nagan Raya, Seunagan Timur, Semua Kelurahan	Dana Transfer Umum-Dana Alokasi Umum	Meningkatkan Sumber Daya Manusia Yang Berkualitas Dan Berdaya Saing	Meningkatkan Akses Pendidikan dan Kesehatan Serta Mewujudkan SDM yang Berkualitas	UPTD Pendidikan Seunagan	8 Orang/bulan	542.791.816	DINAS PENDIDIKAN
1 1 1 2.06	**Administrasi Umum Perangkat Daerah**	**Tercapainya Kebutuhan Operasional Perangkat Daerah**	**%**		**%**	**100 %**	**47.174.543**						**100 %**	**48.056.783**	
1 1 1 2.06 1	Penyediaan Komponen Instalasi Listrik/Penerangan Bangunan Kantor	Jumlah Paket Komponen Instalasi Listrik/Penerangan Bangunan Kantor yang Disediakan				350 Paket	1.989.120	Kab. Nagan Raya, Seunagan Timur, Blang Panyang	Dana Transfer Umum-Dana Alokasi Umum	Meningkatkan Sumber Daya Manusia Yang Berkualitas Dan Berdaya Saing	Meningkatkan Akses Pendidikan dan Kesehatan Serta Mewujudkan SDM yang Berkualitas	UPTD Pendidikan Seunagan	350 Paket	2.000.000	DINAS PENDIDIKAN
1 1 1 2.06 4	Penyediaan Bahan Logistik Kantor	Jumlah Paket Bahan Logistik Kantor yang Disediakan				2 Paket	35.385.423	Kab. Nagan Raya, Seunagan Timur, Blang Panyang	Dana Transfer Umum-Dana Alokasi Umum	Meningkatkan Sumber Daya Manusia Yang Berkualitas Dan Berdaya Saing	Meningkatkan Akses Pendidikan dan Kesehatan Serta Mewujudkan SDM yang Berkualitas	UPTD Pendidikan Seunagan	2 Paket	36.056.783	DINAS PENDIDIKAN
1 1 1 2.06 9	Penyelenggaraan Rapat Koordinasi dan Konsultasi SKPD	Jumlah Laporan Penyelenggaraan Rapat Koordinasi dan Konsultasi SKPD				1 Laporan	9.800.000	Kab. Nagan Raya, Seunagan Timur, Blang Panyang	Dana Transfer Umum-Dana Alokasi Umum	Meningkatkan Sumber Daya Manusia Yang Berkualitas Dan Berdaya Saing	Meningkatkan Akses Pendidikan dan Kesehatan Serta Mewujudkan SDM yang Berkualitas	UPTD Pendidikan Seunagan	1 Laporan	10.000.000	DINAS PENDIDIKAN
1 1 1 2.08	**Penyediaan Jasa Penunjang Urusan Pemerintahan Daerah**	**Tercapainya Kegiatan Adminitrasi Kantor**	**%**		**%**	**100 %**	**43.976.456**						**100 %**	**24.969.217**	
1 1 1 2.08 2	Penyediaan Jasa Komunikasi, Sumber Daya Air dan Listrik	Jumlah Laporan Penyediaan Jasa Komunikasi, Sumber Daya Air dan Listrik yang Disediakan				1 Laporan	3.490.000	Kab. Nagan Raya, Seunagan Timur, Blang Panyang	Dana Transfer Umum-Dana Alokasi Umum	Meningkatkan Sumber Daya Manusia Yang Berkualitas Dan Berdaya Saing	Meningkatkan Akses Pendidikan dan Kesehatan Serta Mewujudkan SDM yang Berkualitas	UPTD Pendidikan Seunagan	1 Laporan	2.607.760	DINAS PENDIDIKAN
1 1 1 2.08 4	Penyediaan Jasa Pelayanan Umum Kantor	Jumlah Laporan Penyediaan Jasa Pelayanan Umum Kantor yang Disediakan				3 Laporan	40.486.456	Kab. Nagan Raya, Seunagan Timur, Blang Panyang	Dana Transfer Umum-Dana Alokasi Umum	Meningkatkan Sumber Daya Manusia Yang Berkualitas Dan Berdaya Saing	Meningkatkan Akses Pendidikan dan Kesehatan Serta Mewujudkan SDM yang Berkualitas	UPTD Pendidikan Seunagan	3 Laporan	22.361.457	DINAS PENDIDIKAN
1	**URUSAN PEMERINTAHAN WAJIB YANG BERKAITAN DENGAN PELAYANAN DASAR**														
1 1	**URUSAN PEMERINTAHAN BIDANG PENDIDIKAN**						**489.330.999**							**377.543.077**	
1 1 1	**PROGRAM PENUNJANG URUSAN PEMERINTAHAN DAERAH KABUPATEN/KOTA**	Nilai SAKIP	70 B Nilai		0 Nilai	50 CC Nilai	**478.850.999**						50 CC Nilai	**368.043.077**	
1 1 1 2.02	**Administrasi Keuangan Perangkat Daerah**	**Tersedianya Gaji dan Tunjangan ASN**	**%**		**%**	**100 %**	**394.991.000**						**100 %**	**276.203.077**	
1 1 1 2.02 1	Penyediaan Gaji dan Tunjangan ASN	Jumlah Orang yang Menerima Gaji dan Tunjangan ASN				6 Orang/bulan	394.991.000	Kab. Nagan Raya, Kuala, Semua Kelurahan	Dana Transfer Umum-Dana Alokasi Umum	Meningkatkan Sumber Daya Manusia Yang Berkualitas Dan Berdaya Saing	Meningkatkan Akses Pendidikan dan Kesehatan Serta Mewujudkan SDM yang Berkualitas	UPTD Pendidikan Kuala	6 Orang/bulan	276.203.077	DINAS PENDIDIKAN
1 1 1 2.05	**Administrasi Kepegawaian Perangkat Daerah**	**Tersedianya Dokumen dan Peningkatan SDM Perangkat Daerah**	**%**		**%**	**100 %**	**6.000.000**						**100 %**	**9.000.000**	
1 1 1 2.05 2	Pengadaan Pakaian Dinas beserta Atribut Kelengkapannya	Jumlah Paket Pakaian Dinas beserta Atribut Kelengkapan				6 stel	6.000.000	Kab. Nagan Raya, Kuala, Blang Muko	Dana Transfer Umum-Dana Alokasi Umum	Meningkatkan Sumber Daya Manusia Yang Berkualitas Dan Berdaya Saing	Meningkatkan Akses Pendidikan dan Kesehatan Serta Mewujudkan SDM yang Berkualitas	UPTD Pendidikan Kuala	6 stel	9.000.000	DINAS PENDIDIKAN
1 1 1 2.06	**Administrasi Umum Perangkat Daerah**	**Tercapainya Kebutuhan Operasional Perangkat Daerah**	**%**		**%**	**100 %**	**37.088.000**						**100 %**	**39.793.000**	
1 1 1 2.06 1	Penyediaan Komponen Instalasi Listrik/Penerangan Bangunan Kantor	Jumlah Paket Komponen Instalasi Listrik/Penerangan Bangunan Kantor yang Disediakan				0 Paket	6.486.840	Kab. Nagan Raya, Kuala, Blang Muko	Dana Transfer Umum-Dana Alokasi Umum	Meningkatkan Sumber Daya Manusia Yang Berkualitas Dan Berdaya Saing	Meningkatkan Akses Pendidikan dan Kesehatan Serta Mewujudkan SDM yang Berkualitas	UPTD Pendidikan Kuala	0 Paket	6.500.000	DINAS PENDIDIKAN
1 1 1 2.06 4	Penyediaan Bahan Logistik Kantor	Jumlah Paket Bahan Logistik Kantor yang Disediakan				20 Paket	19.964.229	Kab. Nagan Raya, Kuala, Blang Muko	Dana Transfer Umum-Dana Alokasi Umum	Meningkatkan Sumber Daya Manusia Yang Berkualitas Dan Berdaya Saing	Meningkatkan Akses Pendidikan dan Kesehatan Serta Mewujudkan SDM yang Berkualitas	UPTD Pendidikan Kuala	20 Paket	19.593.000	DINAS PENDIDIKAN
1 1 1 2.06 5	Penyediaan Barang Cetakan dan Penggandaan	Jumlah Paket Barang Cetakan dan Penggandaan yang Disediakan				1 Tahun	696.931	Kab. Nagan Raya, Kuala, Blang Muko	Dana Transfer Umum-Dana Alokasi Umum	Meningkatkan Sumber Daya Manusia Yang Berkualitas Dan Berdaya Saing	Meningkatkan Akses Pendidikan dan Kesehatan Serta Mewujudkan SDM yang Berkualitas	UPTD Pendidikan Kuala	1 Tahun	3.700.000	DINAS PENDIDIKAN
1 1 1 2.06 9	Penyelenggaraan Rapat Koordinasi dan Konsultasi SKPD	Jumlah Laporan Penyelenggaraan Rapat Koordinasi dan Konsultasi SKPD				12 Laporan	9.940.000	Kab. Nagan Raya, Kuala, Blang Muko	Dana Transfer Umum-Dana Alokasi Umum	Meningkatkan Sumber Daya Manusia Yang Berkualitas Dan Berdaya Saing	Meningkatkan Akses Pendidikan dan Kesehatan Serta Mewujudkan SDM yang Berkualitas	UPTD Pendidikan Kuala	12 Laporan	10.000.000	DINAS PENDIDIKAN
1 1 1 2.08	**Penyediaan Jasa Penunjang Urusan Pemerintahan Daerah**	**Tercapainya Kegiatan Adminitrasi Kantor**	**%**		**%**	**100 %**	**35.694.799**						**100 %**	**31.359.000**	
1 1 1 2.08 1	Penyediaan Jasa Surat Menyurat	Jumlah Laporan Penyediaan Jasa Surat Menyurat				0 Laporan	7.200.000	Kab. Nagan Raya, Kuala, Blang Muko	Dana Transfer Umum-Dana Alokasi Umum	Meningkatkan Sumber Daya Manusia Yang Berkualitas Dan Berdaya Saing	Meningkatkan Akses Pendidikan dan Kesehatan Serta Mewujudkan SDM yang Berkualitas	UPTD Pendidikan Kuala	0 Laporan	2.800.000	DINAS PENDIDIKAN
1 1 1 2.08 2	Penyediaan Jasa Komunikasi, Sumber Daya Air dan Listrik	Jumlah Laporan Penyediaan Jasa Komunikasi, Sumber Daya Air dan Listrik yang Disediakan				12 Laporan	10.304.000	Kab. Nagan Raya, Kuala, Blang Muko	Dana Transfer Umum-Dana Alokasi Umum	Meningkatkan Sumber Daya Manusia Yang Berkualitas Dan Berdaya Saing	Meningkatkan Akses Pendidikan dan Kesehatan Serta Mewujudkan SDM yang Berkualitas	UPTD Pendidikan Kuala	12 Laporan	10.304.000	DINAS PENDIDIKAN
1 1 1 2.08 3	Penyediaan Jasa Peralatan dan Perlengkapan Kantor	Jumlah Laporan Penyediaan Jasa Peralatan dan Perlengkapan Kantor yang Disediakan				1 unit	9.190.800	Kab. Nagan Raya, Kuala, Blang Muko	Dana Transfer Umum-Dana Alokasi Umum	Meningkatkan Sumber Daya Manusia Yang Berkualitas Dan Berdaya Saing	Meningkatkan Akses Pendidikan dan Kesehatan Serta Mewujudkan SDM yang Berkualitas	UPTD Pendidikan Kuala	1 unit	9.255.000	DINAS PENDIDIKAN

Kode	Urusan/ Bidang Urusan/ Program/ Kegiatan/ Sub Kegiatan	Indikator Program/ Kegiatan/ Sub Kegiatan	Target Akhir Periode RPJMD	Realisasi Capaian RKPD Tahun 2021	Prakiraan Capaian Target RKPD Tahun 2022	Capaian Kinerja dan Kerangka Pendanaan						Kelompok Sasaran	Prakiraan Maju Rencana Tahun 2024		Perangkat Daerah Penanggung Jawab
						Target 2023	Pagu Indikatif	Lokasi	Sumber Dana	Prioritas			Target	Pagu Indikatif	
										Nasional	Daerah				
1	2	3	4	5	6	7	8	9	10	11	12	13	14	15	16
1 1 1 2.08 4	Penyediaan Jasa Pelayanan Umum Kantor	Jumlah Laporan Penyediaan Jasa Pelayanan Umum Kantor yang Disediakan				1 Laporan	8.999.999	Kab. Nagan Raya, Kuala, Ujong Patihah	Dana Transfer Umum-Dana Alokasi Umum	Meningkatkan Sumber Daya Manusia Yang Berkualitas Dan Berdaya Saing	Pembangunan Infrastruktur Terintegrasi yang Berwawasan Lingkungan Dalam Mendukung Pemenuhan Pelayanan Dasar	UPTD Pendidikan Kuala	1 Laporan	9.000.000	DINAS PENDIDIKAN
1 1 1 2.09	**Pemeliharaan Barang Milik Daerah Penunjang Urusan Pemerintahan Daerah**	**Tercapainya Kegiatan dan Operasional**	**%**		**%**	**100 %**	**5.077.200**						**100 %**	**11.688.000**	
1 1 1 2.09 11	Pemeliharaan/Rehabilitasi Sarana dan Prasarana Pendukung Gedung Kantor atau Bangunan Lainnya	Jumlah Sarana dan Prasarana Pendukung Gedung Kantor atau Bangunan Lainnya yang Dipelihara/Direhabilitasi				1 Unit	5.077.200	Kab. Nagan Raya, Kuala, Blang Muko	Dana Transfer Umum-Dana Alokasi Umum	Meningkatkan Sumber Daya Manusia Yang Berkualitas Dan Berdaya Saing	Meningkatkan Akses Pendidikan dan Kesehatan Serta Mewujudkan SDM yang Berkualitas	UPTD Pendidikan Kuala	1 Unit	3.500.000	DINAS PENDIDIKAN
1 1 2	**PROGRAM PENGELOLAAN PENDIDIKAN**	Rasio Ketersediaan Sekolah/Penduduk Usia Sekolah Pendidikan Dasar	76,98 Rasio Index		0 Rasio Index	76,51 Rasio Index	**10.480.000**						76,51 Rasio Index	**9.500.000**	
		Rasio Ketersediaan Sekolah Terhadap Penduduk Usia Sekolah Pendidikan Menengah	62,08 Rasio Index		0 Rasio Index	61,88 Rasio Index							61,88 Rasio Index		
		Sekolah Pendidikan SD/MI Kondisi Bangunan Baik	98,71 Persen		0 Persen	98,26 Persen							98,26 Persen		
		Sekolah Pendidikan SMP/MTs dan SMA/SMK/MA Kondisi Bangunan Baik	99,36 Persen		0 Persen	98,90 Persen							98,90 Persen		
1 1 2 2.01	**Pengelolaan Pendidikan Sekolah Dasar**	**Tercapainya Kebutuhan Satuan Pendidikan**	**%**		**%**	**100 %**	**10.480.000**						**100 %**	**9.500.000**	
1 1 2 2.01 18	Pemeliharaan Rutin Bangunan Gedung dan Ruangan	Jumlah Bangunan Gedung dan Ruang Sekolah yang Dilaksanakan Pemeliharaan				2 Unit	10.480.000	Kab. Nagan Raya, Kuala, Blang Muko	Dana Transfer Umum-Dana Alokasi Umum	Meningkatkan Sumber Daya Manusia Yang Berkualitas Dan Berdaya Saing	Meningkatkan Akses Pendidikan dan Kesehatan Serta Mewujudkan SDM yang Berkualitas	UPTD Pendidikan Kuala	2 Unit	9.500.000	DINAS PENDIDIKAN
1	**URUSAN PEMERINTAHAN WAJIB YANG BERKAITAN DENGAN PELAYANAN DASAR**														
1 1	**URUSAN PEMERINTAHAN BIDANG PENDIDIKAN**						**466.769.005**							**801.543.232**	
1 1 1	**PROGRAM PENUNJANG URUSAN PEMERINTAHAN DAERAH KABUPATEN/KOTA**	Nilai SAKIP	70 B Nilai		0 Nilai	50 CC Nilai	**442.599.307**						50 CC Nilai	**777.373.532**	
1 1 1 2.02	**Administrasi Keuangan Perangkat Daerah**	**Tersedianya Gaji dan Tunjangan ASN**	**%**		**%**	**100 %**	**382.744.695**						**100 %**	**717.518.232**	
1 1 1 2.02 1	Penyediaan Gaji dan Tunjangan ASN	Jumlah Orang yang Menerima Gaji dan Tunjangan ASN				5 Orang/bulan	367.744.695	Kab. Nagan Raya, Darul Makmur, Alue Bilie	Dana Transfer Umum-Dana Alokasi Umum	Meningkatkan Sumber Daya Manusia Yang Berkualitas Dan Berdaya Saing	Meningkatkan Akses Pendidikan dan Kesehatan Serta Mewujudkan SDM yang Berkualitas	Dinas Pendidikan	5 Orang/bulan	358.759.116	DINAS PENDIDIKAN
1 1 1 2.02 2	Penyediaan Administrasi Pelaksanaan Tugas ASN	Jumlah Dokumen Hasil Penyediaan Administrasi Pelaksanaan Tugas ASN				12 Bulan	15.000.000	Kab. Nagan Raya, Darul Makmur, Alue Bilie	Dana Transfer Umum-Dana Alokasi Umum	Meningkatkan Sumber Daya Manusia Yang Berkualitas Dan Berdaya Saing	Meningkatkan Akses Pendidikan dan Kesehatan Serta Mewujudkan SDM yang Berkualitas	Dinas Pendidikan	12 Bulan	358.759.116	DINAS PENDIDIKAN
1 1 1 2.05	**Administrasi Kepegawaian Perangkat Daerah**	**Tersedianya Dokumen dan Peningkatan SDM Perangkat Daerah**	**%**		**%**	**100 %**	**9.000.000**						**100 %**	**9.000.000**	
1 1 1 2.05 3	Pendataan dan Pengolahan Administrasi Kepegawaian	Jumlah Dokumen Pendataan dan Pengolahan Administrasi Kepegawaian				1 Dokumen	9.000.000	Kab. Nagan Raya, Darul Makmur, Alue Bilie	Dana Transfer Umum-Dana Alokasi Umum	Meningkatkan Sumber Daya Manusia Yang Berkualitas Dan Berdaya Saing	Meningkatkan Akses Pendidikan dan Kesehatan Serta Mewujudkan SDM yang Berkualitas	Dinas Pendidikan	1 Dokumen	9.000.000	DINAS PENDIDIKAN
1 1 1 2.06	**Administrasi Umum Perangkat Daerah**	**Tercapainya Kebutuhan Operasional Perangkat Daerah**	**%**		**%**	**100 %**	**31.914.692**						**100 %**	**31.915.380**	
1 1 1 2.06 1	Penyediaan Komponen Instalasi Listrik/Penerangan Bangunan Kantor	Jumlah Paket Komponen Instalasi Listrik/Penerangan Bangunan Kantor yang Disediakan				1 Paket	3.481.915	Kab. Nagan Raya, Darul Makmur, Alue Bilie	Dana Transfer Umum-Dana Alokasi Umum	Meningkatkan Sumber Daya Manusia Yang Berkualitas Dan Berdaya Saing	Meningkatkan Akses Pendidikan dan Kesehatan Serta Mewujudkan SDM yang Berkualitas	Dinas Pendidikan	1 Paket	3.482.556	DINAS PENDIDIKAN
1 1 1 2.06 4	Penyediaan Bahan Logistik Kantor	Jumlah Paket Bahan Logistik Kantor yang Disediakan				1 Paket	9.489.821	Kab. Nagan Raya, Darul Makmur, Alue Bilie	Dana Transfer Umum-Dana Alokasi Umum	Meningkatkan Sumber Daya Manusia Yang Berkualitas Dan Berdaya Saing	Meningkatkan Akses Pendidikan dan Kesehatan Serta Mewujudkan SDM yang Berkualitas	Dinas Pendidikan	1 Paket	9.489.824	DINAS PENDIDIKAN
1 1 1 2.06 5	Penyediaan Barang Cetakan dan Penggandaan	Jumlah Paket Barang Cetakan dan Penggandaan yang Disediakan				1 Paket	3.992.956	Kab. Nagan Raya, Darul Makmur, Alue Bilie	Dana Transfer Umum-Dana Alokasi Umum	Meningkatkan Sumber Daya Manusia Yang Berkualitas Dan Berdaya Saing	Meningkatkan Akses Pendidikan dan Kesehatan Serta Mewujudkan SDM yang Berkualitas	Dinas Pendidikan	1 Paket	3.993.000	DINAS PENDIDIKAN
1 1 1 2.06 9	Penyelenggaraan Rapat Koordinasi dan Konsultasi SKPD	Jumlah Laporan Penyelenggaraan Rapat Koordinasi dan Konsultasi SKPD				90 Laporan	14.950.000	Kab. Nagan Raya, Darul Makmur, Semua Kelurahan	Dana Transfer Umum-Dana Alokasi Umum	Meningkatkan Sumber Daya Manusia Yang Berkualitas Dan Berdaya Saing	Meningkatkan Akses Pendidikan dan Kesehatan Serta Mewujudkan SDM yang Berkualitas	Dinas Pendidikan	90 Laporan	14.950.000	DINAS PENDIDIKAN
1 1 1 2.08	**Penyediaan Jasa Penunjang Urusan Pemerintahan Daerah**	**Tercapainya Kegiatan Adminitrasi Kantor**	**%**		**%**	**100 %**	**13.939.920**						**100 %**	**13.939.920**	
1 1 1 2.08 1	Penyediaan Jasa Surat Menyurat	Jumlah Laporan Penyediaan Jasa Surat Menyurat				1 Laporan	3.000.000	Kab. Nagan Raya, Darul Makmur, Alue Bilie	Dana Transfer Umum-Dana Alokasi Umum	Meningkatkan Sumber Daya Manusia Yang Berkualitas Dan Berdaya Saing	Meningkatkan Akses Pendidikan dan Kesehatan Serta Mewujudkan SDM yang Berkualitas	Dinas Pendidikan	1 Laporan	3.000.000	DINAS PENDIDIKAN
1 1 1 2.08 2	Penyediaan Jasa Komunikasi, Sumber Daya Air dan Listrik	Jumlah Laporan Penyediaan Jasa Komunikasi, Sumber Daya Air dan Listrik yang Disediakan				1 Laporan	10.939.920	Kab. Nagan Raya, Darul Makmur, Alue Bilie	Dana Transfer Umum-Dana Alokasi Umum	Meningkatkan Sumber Daya Manusia Yang Berkualitas Dan Berdaya Saing	Meningkatkan Akses Pendidikan dan Kesehatan Serta Mewujudkan SDM yang Berkualitas	Dinas Pendidikan	1 Laporan	10.939.920	DINAS PENDIDIKAN
1 1 1 2.09	**Pemeliharaan Barang Milik Daerah Penunjang Urusan Pemerintahan Daerah**	**Tercapainya Kegiatan dan Operasional**	**%**		**%**	**100 %**	**5.000.000**						**100 %**	**5.000.000**	
1 1 1 2.09 6	Pemeliharaan Peralatan dan Mesin Lainnya	Jumlah Peralatan dan Mesin Lainnya yang Dipelihara				10 Unit	5.000.000	Kab. Nagan Raya, Darul Makmur, Alue Bilie	Dana Transfer Umum-Dana Alokasi Umum	Meningkatkan Sumber Daya Manusia Yang Berkualitas Dan Berdaya Saing	Meningkatkan Akses Pendidikan dan Kesehatan Serta Mewujudkan SDM yang Berkualitas	Dinas Pendidikan	10 Unit	5.000.000	DINAS PENDIDIKAN

Kode	Urusan/ Bidang Urusan/ Program/ Kegiatan/ Sub Kegiatan	Indikator Program/ Kegiatan/ Sub Kegiatan	Target Akhir Periode RPJMD	Realisasi Capaian RKPD Tahun 2021	Prakiraan Capaian Target RKPD Tahun 2022	Capaian Kinerja dan Kerangka Pendanaan						Kelompok Sasaran	Prakiraan Maju Rencana Tahun 2024		Perangkat Daerah Penanggung Jawab
						Target 2023	Pagu Indikatif	Lokasi	Sumber Dana	Prioritas			Target	Pagu Indikatif	
										Nasional	Daerah				
1	2	3	4	5	6	7	8	9	10	11	12	13	14	15	16
1 1 2	**PROGRAM PENGELOLAAN PENDIDIKAN**	Rasio Ketersediaan Sekolah/Penduduk Usia Sekolah Pendidikan Dasar	76,98 Rasio Index		0 Rasio Index	76,51 Rasio Index	**24.169.698**						76,51 Rasio Index	**24.169.700**	
		Rasio Ketersediaan Sekolah Terhadap Penduduk Usia Sekolah Pendidikan Menengah	62,08 Rasio Index		0 Rasio Index	61,88 Rasio Index							61,88 Rasio Index		
		Sekolah Pendidikan SD/MI Kondisi Bangunan Baik	98,71 Persen		0 Persen	98,26 Persen							98,26 Persen		
		Sekolah Pendidikan SMP/MTs dan SMA/SMK/MA Kondisi Bangunan Baik	99,36 Persen		0 Persen	98,90 Persen							98,90 Persen		
1 1 2 2.01	**Pengelolaan Pendidikan Sekolah Dasar**	**Tercapainya Kebutuhan Satuan Pendidikan**	**%**		**%**	**100 %**	**24.169.698**						**100 %**	**24.169.700**	
1 1 2 2.01 25	Pembinaan Minat, Bakat dan Kreativitas Siswa	Jumlah Siswa yang Mengikuti Ajang Kompetisi/Lomba Akademik dan Non Akademik				60 Peserta Didik	24.169.698	Kab. Nagan Raya, Darul Makmur, Alue Bilie	Dana Transfer Umum-Dana Alokasi Umum	Meningkatkan Sumber Daya Manusia Yang Berkualitas Dan Berdaya Saing	Meningkatkan Akses Pendidikan dan Kesehatan Serta Mewujudkan SDM yang Berkualitas	Dinas Pendidikan	60 Peserta Didik	24.169.700	DINAS PENDIDIKAN
1	**URUSAN PEMERINTAHAN WAJIB YANG BERKAITAN DENGAN PELAYANAN DASAR**														
1 1	**URUSAN PEMERINTAHAN BIDANG PENDIDIKAN**						**1.982.932.496**							**1.900.175.955**	
1 1 1	**PROGRAM PENUNJANG URUSAN PEMERINTAHAN DAERAH KABUPATEN/KOTA**	Nilai SAKIP	70 B Nilai		0 Nilai	50 CC Nilai	**1.393.968.746**						50 CC Nilai	**1.383.675.955**	
1 1 1 2.01	**Perencanaan, Penganggaran, dan Evaluasi Kinerja Perangkat Daerah**	**Tersedianya Dokumen Perencanaan Pembangunan daerah**	**%**		**%**	**100 %**	**9.129.400**						**100 %**	**6.980.000**	
		Tersedianya Peralatan, Perlengkapan dan Sarpas	%		%	100 %							100 %		
1 1 1 2.01 1	Penyusunan Dokumen Perencanaan Perangkat Daerah	Jumlah Dokumen Perencanaan Perangkat Daerah				3 Dokumen	7.149.400	Kab. Nagan Raya, Suka Makmue, Cot Kuta	Dana Transfer Umum-Dana Alokasi Umum	Meningkatkan Sumber Daya Manusia Yang Berkualitas Dan Berdaya Saing	Meningkatkan Akses Pendidikan dan Kesehatan Serta Mewujudkan SDM yang Berkualitas	Tersedianya Perencanaan, Penganggaran dan Evaluasi Kinerja Perangkat Daerah	3 Dokumen	5.000.000	DINAS PENDIDIKAN
1 1 1 2.01 6	Koordinasi dan Penyusunan Laporan Capaian Kinerja dan Ikhtisar Realisasi Kinerja SKPD	Jumlah Laporan Capaian Kinerja dan Ikhtisar Realisasi Kinerja SKPD dan Laporan Hasil Koordinasi Penyusunan Laporan Capaian Kinerja dan Ikhtisar Realisasi Kinerja SKPD				2 Laporan	1.980.000	Kab. Nagan Raya, Suka Makmue, Cot Kuta	Dana Transfer Umum-Dana Alokasi Umum	Meningkatkan Sumber Daya Manusia Yang Berkualitas Dan Berdaya Saing	Meningkatkan Akses Pendidikan dan Kesehatan Serta Mewujudkan SDM yang Berkualitas	Tersedianya Perencanaan, Penganggaran dan Evaluasi Kinerja Perangkat Daerah	2 Laporan	1.980.000	DINAS PENDIDIKAN
1 1 1 2.02	**Administrasi Keuangan Perangkat Daerah**	**Tersedianya Gaji dan Tunjangan ASN**	**%**		**%**	**100 %**	**704.072.496**						**100 %**	**703.455.955**	
1 1 1 2.02 1	Penyediaan Gaji dan Tunjangan ASN	Jumlah Orang yang Menerima Gaji dan Tunjangan ASN				96 Orang/bulan	686.437.496	Kab. Nagan Raya, Suka Makmue, Cot Kuta	Dana Transfer Umum-Dana Alokasi Umum	Meningkatkan Sumber Daya Manusia Yang Berkualitas Dan Berdaya Saing	Meningkatkan Akses Pendidikan dan Kesehatan Serta Mewujudkan SDM yang Berkualitas	Tersedianya Administrasi Keuangan Perangkat Daerah	96 Orang/bulan	685.055.955	DINAS PENDIDIKAN
1 1 1 2.02 2	Penyediaan Administrasi Pelaksanaan Tugas ASN	Jumlah Dokumen Hasil Penyediaan Administrasi Pelaksanaan Tugas ASN				2 Dokumen	9.480.000	Kab. Nagan Raya, Suka Makmue, Cot Kuta	Dana Transfer Umum-Dana Alokasi Umum	Meningkatkan Sumber Daya Manusia Yang Berkualitas Dan Berdaya Saing	Meningkatkan Akses Pendidikan dan Kesehatan Serta Mewujudkan SDM yang Berkualitas	Tersedianya Administrasi Keuangan Perangkat Daerah	2 Dokumen	10.000.000	DINAS PENDIDIKAN
1 1 1 2.02 4	Koordinasi dan Pelaksanaan Akuntansi SKPD	Jumlah Dokumen Koordinasi dan Pelaksanaan Akuntansi SKPD				2 Dokumen	1.495.000	Kab. Nagan Raya, Suka Makmue, Cot Kuta	Dana Transfer Umum-Dana Alokasi Umum	Meningkatkan Sumber Daya Manusia Yang Berkualitas Dan Berdaya Saing	Meningkatkan Akses Pendidikan dan Kesehatan Serta Mewujudkan SDM yang Berkualitas	Tersedianya Administrasi Keuangan Perangkat Daerah	2 Dokumen	1.400.000	DINAS PENDIDIKAN
1 1 1 2.02 5	Koordinasi dan Penyusunan Laporan Keuangan Akhir Tahun SKPD	Jumlah Laporan Keuangan Akhir Tahun SKPD dan Laporan Hasil Koordinasi Penyusunan Laporan Keuangan Akhir Tahun SKPD				1 Laporan	4.860.000	Kab. Nagan Raya, Suka Makmue, Cot Kuta	Dana Transfer Umum-Dana Alokasi Umum	Meningkatkan Sumber Daya Manusia Yang Berkualitas Dan Berdaya Saing	Meningkatkan Akses Pendidikan dan Kesehatan Serta Mewujudkan SDM yang Berkualitas	Tersedianya Administrasi Keuangan Perangkat Daerah	1 Laporan	5.000.000	DINAS PENDIDIKAN
1 1 1 2.02 7	Koordinasi dan Penyusunan Laporan Keuangan Bulanan/ Triwulanan/ Semesteran SKPD	Jumlah Laporan Keuangan Bulanan/ Triwulanan/ Semesteran SKPD dan Laporan Koordinasi Penyusunan Laporan Keuangan Bulanan/Triwulanan/Semesteran SKPD				4 Laporan	1.800.000	Kab. Nagan Raya, Suka Makmue, Cot Kuta	Dana Transfer Umum-Dana Alokasi Umum	Meningkatkan Sumber Daya Manusia Yang Berkualitas Dan Berdaya Saing	Meningkatkan Akses Pendidikan dan Kesehatan Serta Mewujudkan SDM yang Berkualitas	Tersedianya Administrasi Keuangan Perangkat Daerah	4 Laporan	2.000.000	DINAS PENDIDIKAN
1 1 1 2.05	**Administrasi Kepegawaian Perangkat Daerah**	**Tersedianya Dokumen dan Peningkatan SDM Perangkat Daerah**	**%**		**%**	**100 %**	**13.353.000**						**100 %**	**16.800.000**	
1 1 1 2.05 2	Pengadaan Pakaian Dinas beserta Atribut Kelengkapannya	Jumlah Paket Pakaian Dinas beserta Atribut Kelengkapan				20 Paket	13.353.000	Kab. Nagan Raya, Suka Makmue, Cot Kuta	Dana Transfer Umum-Dana Alokasi Umum	Meningkatkan Sumber Daya Manusia Yang Berkualitas Dan Berdaya Saing	Meningkatkan Akses Pendidikan dan Kesehatan Serta Mewujudkan SDM yang Berkualitas	Tersedianya Pengadaan Pakaian Dinas Kepegawaian Perangkat Daerah	20 Paket	16.800.000	DINAS PENDIDIKAN
1 1 1 2.06	**Administrasi Umum Perangkat Daerah**	**Tercapainya Kebutuhan Operasional Perangkat Daerah**	**%**		**%**	**100 %**	**41.659.791**						**100 %**	**35.565.800**	
1 1 1 2.06 1	Penyediaan Komponen Instalasi Listrik/Penerangan Bangunan Kantor	Jumlah Paket Komponen Instalasi Listrik/Penerangan Bangunan Kantor yang Disediakan				12 Paket	1.776.000	Kab. Nagan Raya, Suka Makmue, Cot Kuta	Dana Transfer Umum-Dana Alokasi Umum	Meningkatkan Sumber Daya Manusia Yang Berkualitas Dan Berdaya Saing	Meningkatkan Akses Pendidikan dan Kesehatan Serta Mewujudkan SDM yang Berkualitas	Tersedianya Kebutuhan Operasional Perangkat Daerah	12 Paket	1.723.788	DINAS PENDIDIKAN

Kode	Urusan/ Bidang Urusan/ Program/ Kegiatan/ Sub Kegiatan	Indikator Program/ Kegiatan/ Sub Kegiatan	Target Akhir Periode RPJMD	Realisasi Capaian RKPD Tahun 2021	Prakiraan Capaian Target RKPD Tahun 2022	Capaian Kinerja dan Kerangka Pendanaan						Kelompok Sasaran	Prakiraan Maju Rencana Tahun 2024		Perangkat Daerah Penanggung Jawab
						Target 2023	Pagu Indikatif	Lokasi	Sumber Dana	Prioritas			Target	Pagu Indikatif	
										Nasional	Daerah				
1	2	3	4	5	6	7	8	9	10	11	12	13	14	15	16
1 1 1 2.06 3	Penyediaan Peralatan Rumah Tangga	Jumlah Paket Peralatan Rumah Tangga yang Disediakan				1 Paket	2.716.000	Kab. Nagan Raya, Suka Makmue, Cot Kuta	Dana Transfer Umum-Dana Alokasi Umum	Meningkatkan Sumber Daya Manusia Yang Berkualitas Dan Berdaya Saing	Meningkatkan Akses Pendidikan dan Kesehatan Serta Mewujudkan SDM yang Berkualitas	Tersedianya Kebutuhan Operasional Perangkat Daerah	1 Paket	2.747.200	DINAS PENDIDIKAN
1 1 1 2.06 4	Penyediaan Bahan Logistik Kantor	Jumlah Paket Bahan Logistik Kantor yang Disediakan				36 Paket	12.909.231	Kab. Nagan Raya, Suka Makmue, Cot Kuta	Dana Transfer Umum-Dana Alokasi Umum	Meningkatkan Sumber Daya Manusia Yang Berkualitas Dan Berdaya Saing	Meningkatkan Akses Pendidikan dan Kesehatan Serta Mewujudkan SDM yang Berkualitas	Tersedianya Kebutuhan Operasional Perangkat Daerah	36 Paket	12.931.857	DINAS PENDIDIKAN
1 1 1 2.06 5	Penyediaan Barang Cetakan dan Penggandaan	Jumlah Paket Barang Cetakan dan Penggandaan yang Disediakan				1 Paket	2.582.760	Kab. Nagan Raya, Suka Makmue, Cot Kuta	Dana Transfer Umum-Dana Alokasi Umum	Meningkatkan Sumber Daya Manusia Yang Berkualitas Dan Berdaya Saing	Meningkatkan Akses Pendidikan dan Kesehatan Serta Mewujudkan SDM yang Berkualitas	Tersedianya Kebutuhan Operasional Perangkat Daerah	1 Paket	3.882.955	DINAS PENDIDIKAN
1 1 1 2.06 6	Penyediaan Bahan Bacaan dan Peraturan Perundang-undangan	Jumlah Dokumen Bahan Bacaan dan Peraturan Perundang-Undangan yang Disediakan				1 Dokumen	960.000	Kab. Nagan Raya, Suka Makmue, Cot Kuta	Dana Transfer Umum-Dana Alokasi Umum	Meningkatkan Sumber Daya Manusia Yang Berkualitas Dan Berdaya Saing	Meningkatkan Akses Pendidikan dan Kesehatan Serta Mewujudkan SDM yang Berkualitas	Tersedianya Kebutuhan Operasional Perangkat Daerah	1 Dokumen	960.000	DINAS PENDIDIKAN
1 1 1 2.06 7	Penyediaan Bahan/Material	Jumlah Paket Bahan/Material yang Disediakan				5 Paket	4.864.800	Kab. Nagan Raya, Suka Makmue, Cot Kuta	Dana Transfer Umum-Dana Alokasi Umum	Meningkatkan Sumber Daya Manusia Yang Berkualitas Dan Berdaya Saing	Meningkatkan Akses Pendidikan dan Kesehatan Serta Mewujudkan SDM yang Berkualitas	Tersedianya Kebutuhan Operasional Perangkat Daerah	5 Paket	5.000.000	DINAS PENDIDIKAN
1 1 1 2.06 9	Penyelenggaraan Rapat Koordinasi dan Konsultasi SKPD	Jumlah Laporan Penyelenggaraan Rapat Koordinasi dan Konsultasi SKPD				12 Laporan	15.851.000	Kab. Nagan Raya, Suka Makmue, Cot Kuta	Dana Transfer Umum-Dana Alokasi Umum	Meningkatkan Sumber Daya Manusia Yang Berkualitas Dan Berdaya Saing	Meningkatkan Akses Pendidikan dan Kesehatan Serta Mewujudkan SDM yang Berkualitas	Tersedianya Kebutuhan Operasional Perangkat Daerah	12 Laporan	8.320.000	DINAS PENDIDIKAN
1 1 1 2.07	**Pengadaan Barang Milik Daerah Penunjang Urusan Pemerintah Daerah**	**Tersdianya pendukung Operasional**	**%**		**%**	**100 %**	**388.729.500**						**100 %**	**390.942.000**	
1 1 1 2.07 2	Pengadaan Kendaraan Dinas Operasional atau Lapangan	Jumlah Unit Kendaraan Dinas Operasional atau Lapangan yang Disediakan				1 Unit	360.942.000	Kab. Nagan Raya, Suka Makmue, Cot Kuta	Dana Transfer Umum-Dana Alokasi Umum	Meningkatkan Sumber Daya Manusia Yang Berkualitas Dan Berdaya Saing	Meningkatkan Akses Pendidikan dan Kesehatan Serta Mewujudkan SDM yang Berkualitas	Tersedianya Pengadaan Barang Milik Daerah Penunjang Urusan Pemerintah Daerah	1 Unit	360.942.000	DINAS PENDIDIKAN
1 1 1 2.07 7	Pengadaan Aset Tetap Lainnya	Jumlah Unit Aset Tetap Lainnya yang Disediakan				7 Unit	27.787.500	Kab. Nagan Raya, Suka Makmue, Cot Kuta	Dana Transfer Umum-Dana Alokasi Umum	Meningkatkan Sumber Daya Manusia Yang Berkualitas Dan Berdaya Saing	Meningkatkan Akses Pendidikan dan Kesehatan Serta Mewujudkan SDM yang Berkualitas	Tersedianya Pengadaan Barang Milik Daerah Penunjang Urusan Pemerintah Daerah	7 Unit	30.000.000	DINAS PENDIDIKAN
1 1 1 2.08	**Penyediaan Jasa Penunjang Urusan Pemerintahan Daerah**	**Tercapainya Kegiatan Adminitrasi Kantor**	**%**		**%**	**100 %**	**142.269.459**						**100 %**	**144.932.200**	
1 1 1 2.08 1	Penyediaan Jasa Surat Menyurat	Jumlah Laporan Penyediaan Jasa Surat Menyurat				1 Laporan	2.000.000	Kab. Nagan Raya, Suka Makmue, Cot Kuta	Dana Transfer Umum-Dana Alokasi Umum	Meningkatkan Sumber Daya Manusia Yang Berkualitas Dan Berdaya Saing	Meningkatkan Akses Pendidikan dan Kesehatan Serta Mewujudkan SDM yang Berkualitas	Tersedianya Jasa Penunjang Urusan Pemerintah Daerah	1 Laporan	2.310.000	DINAS PENDIDIKAN
1 1 1 2.08 2	Penyediaan Jasa Komunikasi, Sumber Daya Air dan Listrik	Jumlah Laporan Penyediaan Jasa Komunikasi, Sumber Daya Air dan Listrik yang Disediakan				12 Laporan	37.330.200	Kab. Nagan Raya, Suka Makmue, Cot Kuta	Dana Transfer Umum-Dana Alokasi Umum	Meningkatkan Sumber Daya Manusia Yang Berkualitas Dan Berdaya Saing	Meningkatkan Akses Pendidikan dan Kesehatan Serta Mewujudkan SDM yang Berkualitas	Tersedianya Jasa Penunjang Urusan Pemerintah Daerah	12 Laporan	37.330.200	DINAS PENDIDIKAN
1 1 1 2.08 3	Penyediaan Jasa Peralatan dan Perlengkapan Kantor	Jumlah Laporan Penyediaan Jasa Peralatan dan Perlengkapan Kantor yang Disediakan				1 Laporan	247.250	Kab. Nagan Raya, Suka Makmue, Cot Kuta	Dana Transfer Umum-Dana Alokasi Umum	Meningkatkan Sumber Daya Manusia Yang Berkualitas Dan Berdaya Saing	Meningkatkan Akses Pendidikan dan Kesehatan Serta Mewujudkan SDM yang Berkualitas	Tersedianya Jasa Penunjang Urusan Pemerintah Daerah	1 Laporan	300.000	DINAS PENDIDIKAN
1 1 1 2.08 4	Penyediaan Jasa Pelayanan Umum Kantor	Jumlah Laporan Penyediaan Jasa Pelayanan Umum Kantor yang Disediakan				12 Laporan	102.692.009	Kab. Nagan Raya, Suka Makmue, Cot Kuta	Dana Transfer Umum-Dana Alokasi Umum	Meningkatkan Sumber Daya Manusia Yang Berkualitas Dan Berdaya Saing	Meningkatkan Akses Pendidikan dan Kesehatan Serta Mewujudkan SDM yang Berkualitas	Tersedianya Jasa Penunjang Urusan Pemerintah Daerah	12 Laporan	104.992.000	DINAS PENDIDIKAN
1 1 1 2.09	**Pemeliharaan Barang Milik Daerah Penunjang Urusan Pemerintahan Daerah**	**Tercapainya Kegiatan dan Operasional**	**%**		**%**	**100 %**	**94.755.100**						**100 %**	**85.000.000**	

Kode	Urusan/ Bidang Urusan/ Program/ Kegiatan/ Sub Kegiatan	Indikator Program/ Kegiatan/ Sub Kegiatan	Target Akhir Periode RPJMD	Realisasi Capaian RKPD Tahun 2021	Prakiraan Capaian Target RKPD Tahun 2022	Capaian Kinerja dan Kerangka Pendanaan						Kelompok Sasaran	Prakiraan Maju Rencana Tahun 2024		Perangkat Daerah Penanggung Jawab
						Target 2023	Pagu Indikatif	Lokasi	Sumber Dana	Prioritas			Target	Pagu Indikatif	
										Nasional	Daerah				
1	2	3	4	5	6	7	8	9	10	11	12	13	14	15	16
1 1 1 2.09 2	Penyediaan Jasa Pemeliharaan, Biaya Pemeliharaan, Pajak dan Perizinan Kendaraan Dinas Operasional atau Lapangan	Jumlah Kendaraan Dinas Operasional atau Lapangan yang Dipelihara dan dibayarkan Pajak dan Perizinannya				3 Unit	11.888.800	Kab. Nagan Raya, Suka Makmue, Cot Kuta	Dana Transfer Umum-Dana Alokasi Umum	Meningkatkan Sumber Daya Manusia Yang Berkualitas Dan Berdaya Saing	Meningkatkan Akses Pendidikan dan Kesehatan Serta Mewujudkan SDM yang Berkualitas	Tersedianya Pemeliharaan Barang Milik Daerah Penunjang Urusan Pemerintah Daerah	3 Unit	12.000.000	DINAS PENDIDIKAN
1 1 1 2.09 6	Pemeliharaan Peralatan dan Mesin Lainnya	Jumlah Peralatan dan Mesin Lainnya yang Dipelihara				6 Unit	5.000.000	Kab. Nagan Raya, Suka Makmue, Cot Kuta	Dana Transfer Umum-Dana Alokasi Umum	Meningkatkan Sumber Daya Manusia Yang Berkualitas Dan Berdaya Saing	Meningkatkan Akses Pendidikan dan Kesehatan Serta Mewujudkan SDM yang Berkualitas	Tersedianya Pemeliharaan Barang Milik Daerah Penunjang Urusan Pemerintah Daerah	6 Unit	3.000.000	DINAS PENDIDIKAN
1 1 1 2.09 11	Pemeliharaan/Rehabilitasi Sarana dan Prasarana Pendukung Gedung Kantor atau Bangunan Lainnya	Jumlah Sarana dan Prasarana Pendukung Gedung Kantor atau Bangunan Lainnya yang Dipelihara/Direhabilitasi				3 Unit	77.866.300	Kab. Nagan Raya, Suka Makmue, Cot Kuta	Dana Transfer Umum-Dana Alokasi Umum	Meningkatkan Sumber Daya Manusia Yang Berkualitas Dan Berdaya Saing	Meningkatkan Akses Pendidikan dan Kesehatan Serta Mewujudkan SDM yang Berkualitas	Tersedianya Pemeliharaan Barang Milik Daerah Penunjang Urusan Pemerintah Daerah	3 Unit	70.000.000	DINAS PENDIDIKAN
1 1 2	**PROGRAM PENGELOLAAN PENDIDIKAN**	Rasio Ketersediaan Sekolah/Penduduk Usia Sekolah Pendidikan Dasar	76,98 Rasio Index		0 Rasio Index	76,51 Rasio Index	**436.035.750**						76,51 Rasio Index	**341.500.000**	
		Rasio Ketersediaan Sekolah Terhadap Penduduk Usia Sekolah Pendidikan Menengah	62,08 Rasio Index		0 Rasio Index	61,88 Rasio Index							61,88 Rasio Index		
		Sekolah Pendidikan SD/MI Kondisi Bangunan Baik	98,71 Persen		0 Persen	98,26 Persen							98,26 Persen		
		Sekolah Pendidikan SMP/MTs dan SMA/SMK/MA Kondisi Bangunan Baik	99,36 Persen		0 Persen	98,90 Persen							98,90 Persen		
1 1 2 2.04	**Pengelolaan Pendidikan Nonformal/Kesetaraan**	**Tercapainya Kebutuhan Satuan Pendidikan**	**%**		**%**	**100 %**	**436.035.750**						**100 %**	**341.500.000**	
1 1 2 2.04 2	Pembangunan Sarana, Prasarana dan Utilitas Sekolah Nonformal/Kesetaraan	Jumlah Sarana, Prasarana dan Utilitas Sekolah Nonformal/Kesetaraan yang Telah Dibangun				1 Unit	47.058.800	Kab. Nagan Raya, Suka Makmue, Cot Kuta	Dana Transfer Umum-Dana Alokasi Umum	Meningkatkan Sumber Daya Manusia Yang Berkualitas Dan Berdaya Saing	Meningkatkan Akses Pendidikan dan Kesehatan Serta Mewujudkan SDM yang Berkualitas	Tersedianya Pengelolaan Pendidikan Nonformal/Kesetaraan	1 Unit	37.000.000	DINAS PENDIDIKAN
1 1 2 2.04 5	Pemeliharaan Rutin Gedung/Ruang Kelas/Ruang Guru Pendidikan Nonformal/Kesetaraan	Jumlah Kelas/Ruang Guru Pendidikan Nonformal/Kesetaraan yang Dilaksanakan Pemeliharaan				6 Unit	5.000.000	Kab. Nagan Raya, Suka Makmue, Cot Kuta	Dana Transfer Umum-Dana Alokasi Umum	Meningkatkan Sumber Daya Manusia Yang Berkualitas Dan Berdaya Saing	Meningkatkan Akses Pendidikan dan Kesehatan Serta Mewujudkan SDM yang Berkualitas	Tersedianya Pengelolaan Pendidikan Nonformal/Kesetaraan	6 Unit	6.500.000	DINAS PENDIDIKAN
1 1 2 2.04 6	Pemeliharaan Rutin Sarana, Prasarana dan Utilitas Sekolah Nonformal/Kesetaraan	Jumlah Sarana, Prasarana dan Utilitas Sekolah Nonformal/Kesetaraan yang Dilaksanakan Pemeliharaan				5 Unit	5.400.000	Kab. Nagan Raya, Suka Makmue, Cot Kuta	Dana Transfer Umum-Dana Alokasi Umum	Meningkatkan Sumber Daya Manusia Yang Berkualitas Dan Berdaya Saing	Meningkatkan Akses Pendidikan dan Kesehatan Serta Mewujudkan SDM yang Berkualitas	Tersedianya Pengelolaan Pendidikan Nonformal/Kesetaraan	5 Unit	5.000.000	DINAS PENDIDIKAN
1 1 2 2.04 9	Pengadaan Perlengkapan Pendidikan Nonformal / Kesetaraan	Jumlah Perlengkapan Pendidikan Nonformal/Kesetaraan yang Tersedia				10 Paket	5.280.000	Kab. Nagan Raya, Suka Makmue, Cot Kuta	Dana Transfer Umum-Dana Alokasi Umum	Meningkatkan Sumber Daya Manusia Yang Berkualitas Dan Berdaya Saing	Meningkatkan Akses Pendidikan dan Kesehatan Serta Mewujudkan SDM yang Berkualitas	Tersedianya Pengelolaan Pendidikan Nonformal/Kesetaraan	10 Paket	5.000.000	DINAS PENDIDIKAN
1 1 2 2.04 10	Penyediaan Biaya Personil Peserta Didik Nonformal/Kesetaraan	Jumlah Peserta Didik Nonformal/Kesetaraan yang Menerima Biaya Personil Peserta Didik				60 Peserta Didik	40.862.200	Kab. Nagan Raya, Suka Makmue, Cot Kuta	Dana Transfer Umum-Dana Alokasi Umum	Meningkatkan Sumber Daya Manusia Yang Berkualitas Dan Berdaya Saing	Meningkatkan Akses Pendidikan dan Kesehatan Serta Mewujudkan SDM yang Berkualitas	Tersedianya Pengelolaan Pendidikan Nonformal/Kesetaraan	60 Peserta Didik	42.000.000	DINAS PENDIDIKAN
1 1 2 2.04 12	Penyelenggaraan Proses Belajar Nonformal/Kesetaraan	Jumlah Peserta Didik yang Mengikuti Proses Belajar				20 Peserta Didik	15.000.000	Kab. Nagan Raya, Suka Makmue, Cot Kuta	Dana Transfer Umum-Dana Alokasi Umum	Meningkatkan Sumber Daya Manusia Yang Berkualitas Dan Berdaya Saing	Meningkatkan Akses Pendidikan dan Kesehatan Serta Mewujudkan SDM yang Berkualitas	Tersedianya Pengelolaan Pendidikan Nonformal/Kesetaraan	20 Peserta Didik	15.000.000	DINAS PENDIDIKAN
1 1 2 2.04 13	Penyiapan dan Tindak Lanjut Evaluasi Satuan Pendidikan di Pendidikan Nonformal/Kesetaraan	Jumlah Satuan Pendidikan Nonformal/Kesetaraan Siap Dievaluasi dan Melaksanakan Rekomendasi				20 Satuan Pendidikan	201.548.750	Kab. Nagan Raya, Semua Kecamatan, Semua Kelurahan	Dana Transfer Umum-Dana Alokasi Umum	Meningkatkan Sumber Daya Manusia Yang Berkualitas Dan Berdaya Saing	Meningkatkan Akses Pendidikan dan Kesehatan Serta Mewujudkan SDM yang Berkualitas	Tersedianya Pengelolaan Pendidikan Nonformal/Kesetaraan	20 Satuan Pendidikan	90.000.000	DINAS PENDIDIKAN
1 1 2 2.04 14	Penyediaan Pendidik dan Tenaga Kependidikan bagi Satuan Pendidikan Nonformal/Kesetaraan	Jumlah Pendidik dan Tenaga Kependidikan yang Tersedia bagi Satuan Pendidikan Nonformal/Kesetaraan				3 Orang	32.400.000	Kab. Nagan Raya, Suka Makmue, Cot Kuta	Dana Transfer Umum-Dana Alokasi Umum	Meningkatkan Sumber Daya Manusia Yang Berkualitas Dan Berdaya Saing	Meningkatkan Akses Pendidikan dan Kesehatan Serta Mewujudkan SDM yang Berkualitas	Tersedianya Pengelolaan Pendidikan Nonformal/Kesetaraan	3 Orang	54.000.000	DINAS PENDIDIKAN
1 1 2 2.04 15	Pengembangan Karir Pendidik dan Tenaga Kependidikan pada Satuan Pendidikan Nonformal/Kesetaraan	Jumlah Pendidik dan Tenaga Kependidikan yang Mendapatkan Fasilitasi Kenaikan Pangkat/Golongan, Pemberian Promosi, Peningkatan Kompetensi dan Kualifikasi				9 Orang	16.416.000	Kab. Nagan Raya, Suka Makmue, Cot Kuta	Dana Transfer Umum-Dana Alokasi Umum	Meningkatkan Sumber Daya Manusia Yang Berkualitas Dan Berdaya Saing	Meningkatkan Akses Pendidikan dan Kesehatan Serta Mewujudkan SDM yang Berkualitas	Tersedianya Pengelolaan Pendidikan Nonformal/Kesetaraan	9 Orang	20.000.000	DINAS PENDIDIKAN

Kode	Urusan/ Bidang Urusan/ Program/ Kegiatan/ Sub Kegiatan	Indikator Program/ Kegiatan/ Sub Kegiatan	Target Akhir Periode RPJMD	Realisasi Capaian RKPD Tahun 2021	Prakiraan Capaian Target RKPD Tahun 2022	Capaian Kinerja dan Kerangka Pendanaan						Kelompok Sasaran	Prakiraan Maju Rencana Tahun 2024		Perangkat Daerah Penanggung Jawab
						Target 2023	Pagu Indikatif	Lokasi	Sumber Dana	Prioritas			Target	Pagu Indikatif	
										Nasional	Daerah				
1	2	3	4	5	6	7	8	9	10	11	12	13	14	15	16
1 1 2 2.04 16	Pembinaan Kelembagaan dan Manajemen Sekolah Nonformal/Kesetaraan	Jumlah Sekolah Nonformal/Kesetaraan yang Dilaksanakan Pembinaan Kelembagaan dan Manajemen				5 Satuan Pendidikan	25.040.000	Kab. Nagan Raya, Suka Makmue, Cot Kuta	Dana Transfer Umum-Dana Alokasi Umum	Meningkatkan Sumber Daya Manusia Yang Berkualitas Dan Berdaya Saing	Meningkatkan Akses Pendidikan dan Kesehatan Serta Mewujudkan SDM yang Berkualitas	Tersedianya Pengelolaan Pendidikan Nonformal/Kesetaraan	5 Satuan Pendidikan	20.000.000	DINAS PENDIDIKAN
1 1 2 2.04 22	Penyelenggaraan Ujian bagi Peserta Didik Nonformal/Kesetaraan	Jumlah Satuan Pendidikan yang Menyelenggarakan Ujian				2 Satuan Pendidikan	42.030.000	Kab. Nagan Raya, Suka Makmue, Cot Kuta	Dana Transfer Umum-Dana Alokasi Umum	Meningkatkan Sumber Daya Manusia Yang Berkualitas Dan Berdaya Saing	Meningkatkan Akses Pendidikan dan Kesehatan Serta Mewujudkan SDM yang Berkualitas	Tersedianya Pengelolaan Pendidikan Nonformal/Kesetaraan	2 Satuan Pendidikan	47.000.000	DINAS PENDIDIKAN
1 1 3	**PROGRAM PENGEMBANGAN KURIKULUM**	Angka Harapan Lama Sekolah	14,58 Tahun		0 Tahun	14,26 Tahun	**152.928.000**						14,26 Tahun	**175.000.000**	
		Angka Melanjutkan (AM) Dari SD/MI Ke SMP/Mts	99,59 Persen		0 Persen	98,96 Persen							98,96 Persen		
		Angka Melanjutkan (AM) Dari SMP/Mts Ke SMA/SMK/MA	93,18 Persen		0 Persen	92,82 Persen							92,82 Persen		
		Angka Partisipasi Murni (APM) SD/MI/Paket A	90,68 Persen		0 Persen	89,96 Persen							89,96 Persen		
		Angka Partisipasi Murni (APM) SMP/MTs/Paket B	70,91 Persen		0 Persen	70,43 Persen							70,43 Persen		
		Angka Partisipasi Sekolah (APS) SD/MI/Paket A	97,88 Persen		0 Persen	97,19 Persen							97,19 Persen		
		Angka Partisipasi Sekolah (APS) SMP/Mts/Paket B	85,97 Persen		0 Persen	85,44 Persen							85,44 Persen		
		Angka Pendidikan Tamat Diploma I/II/III	5,89 Persen		0 Persen	5,35 Persen							5,35 Persen		
		Angka Pendidikan Tamat Diploma IV/S1	61,33 Persen		0 Persen	60,80 Persen							60,80 Persen		
		Angka Pendidikan Tamat S2/S3	3,75 Persen		0 Persen	3,14 Persen							3,14 Persen		
		Angka Pendidikan Tamat SD Sederajat	99,66 Persen		0 Persen	98,92 Persen							98,92 Persen		
		Angka Pendidikan Tamat SLTP Sederajat	96,03 Persen		0 Persen	95,66 Persen							95,66 Persen		
		Angka Rata-rata Lama Sekolah	9,32 Tahun		0 Tahun	9,00 Tahun							9,00 Tahun		
		APK SD/MI/Paket A	100,00 Persen		0 Persen	100,00 Persen							100,00 Persen		
		APK SMA/SMK/	96,93 Persen		0 Persen	96,44 Persen							96,44 Persen		
		APK SMP/MTs/Paket B	100,00 Persen		0 Persen	100,00 Persen							100,00 Persen		
		Indeks Pembangunan Manusia (IPM)	74,42 Indeks		0 Indeks	70,20 Indeks							70,20 Indeks		
		Pendidikan Anak Usia Dini (PAUD)	43,88 Persen		0 Persen	42,66 Persen							42,66 Persen		
1 1 3 2.01	**Penetapan Kurikulum Muatan Lokal Pendidikan Dasar**	**Adanya Kurikulum yang memuat Kearifkan Lokal**	**%**		**%**	**100 %**	**97.868.000**						**100 %**	**125.000.000**	
1 1 3 2.01 4	Pelatihan Penyusunan Kurikulum Muatan Lokal Pendidikan Dasar	Jumlah Penyusun Kurikulum Muatan Lokal Pendidikan Dasar yang Meningkat Kompetensinya				80 Orang	97.868.000	Kab. Nagan Raya, Suka Makmue, Cot Kuta	Dana Transfer Umum-Dana Alokasi Umum	Meningkatkan Sumber Daya Manusia Yang Berkualitas Dan Berdaya Saing	Meningkatkan Akses Pendidikan dan Kesehatan Serta Mewujudkan SDM yang Berkualitas	Tersedianya Penetapan Kurikulum Muatan Lokal Pendidikan Nonformal/Kesetaraan	80 Orang	125.000.000	DINAS PENDIDIKAN
1 1 3 2.02	**Penetapan Kurikulum Muatan Lokal Pendidikan Anak Usia Dini dan Pendidikan Nonformal**	**Adanya Kurikulum yang memuat Kearifkan Lokal**	**%**		**%**	**100 %**	**55.060.000**						**100 %**	**50.000.000**	
1 1 3 2.02 1	Penyusunan Kompetensi Dasar Muatan Lokal Pendidikan Anak Usia Dini dan Pendidikan Nonformal	Jumlah Kompetensi Dasar Muatan Lokal Pendidikan Anak Usia Dini dan Pendidikan Nonformal yang Tersusun				1 Dokumen	15.900.000	Kab. Nagan Raya, Suka Makmue, Cot Kuta	Dana Transfer Umum-Dana Alokasi Umum	Meningkatkan Sumber Daya Manusia Yang Berkualitas Dan Berdaya Saing	Meningkatkan Akses Pendidikan dan Kesehatan Serta Mewujudkan SDM yang Berkualitas	Tersedianya Penyusunan Kompetensi Dasar Muatan Lokal, Penyusuanan Silabus dan Penyediaan Buku Teks Nonformal/Kesetaraan	1 Dokumen	20.000.000	DINAS PENDIDIKAN
1 1 3 2.02 2	Penyusunan Silabus Muatan Lokal Pendidikan Anak Usia Dini dan Pendidikan Nonformal	Jumlah Silabus Muatan Lokal Pendidikan Anak Usia Dini dan Pendidikan Nonformal yang Tersusun				1 Dokumen	19.160.000	Kab. Nagan Raya, Suka Makmue, Cot Kuta	Dana Transfer Umum-Dana Alokasi Umum	Meningkatkan Sumber Daya Manusia Yang Berkualitas Dan Berdaya Saing	Meningkatkan Akses Pendidikan dan Kesehatan Serta Mewujudkan SDM yang Berkualitas	Tersedianya Penyusunan Kompetensi Dasar Muatan Lokal, Penyusuanan Silabus dan Penyediaan Buku Teks Nonformal/Kesetaraan	1 Dokumen	20.000.000	DINAS PENDIDIKAN

Kode	Urusan/ Bidang Urusan/ Program/ Kegiatan/ Sub Kegiatan	Indikator Program/ Kegiatan/ Sub Kegiatan	Target Akhir Periode RPJMD	Realisasi Capaian RKPD Tahun 2021	Prakiraan Capaian Target RKPD Tahun 2022	Capaian Kinerja dan Kerangka Pendanaan						Kelompok Sasaran	Prakiraan Maju Rencana Tahun 2024		Perangkat Daerah Penanggung Jawab
						Target 2023	Pagu Indikatif	Lokasi	Sumber Dana	Prioritas			Target	Pagu Indikatif	
										Nasional	Daerah				
1	2	3	4	5	6	7	8	9	10	11	12	13	14	15	16
1 1 3 2.02 3	Penyediaan Buku Teks Pelajaran Muatan Lokal Pendidikan Anak Usia Dini dan Pendidikan Nonformal	Jumlah Buku Teks Pelajaran Muatan Lokal Pendidikan Anak Usia Dini dan Pendidikan Nonformal yang Tersedia				50 Buku	20.000.000	Kab. Nagan Raya, Suka Makmue, Cot Kuta	Dana Transfer Umum-Dana Alokasi Umum	Meningkatkan Sumber Daya Manusia Yang Berkualitas Dan Berdaya Saing	Meningkatkan Akses Pendidikan dan Kesehatan Serta Mewujudkan SDM yang Berkualitas	Tersedianya Penyusunan Kompetensi Dasar Muatan Lokal, Penyusuanan Silabus dan Penyediaan Buku Teks Nonformal/Kesetaraan	50 Buku	10.000.000	DINAS PENDIDIKAN
9	**UNSUR KEKHUSUSAN DAN KEISTIMEWAAN**														
9 1	**KEKHUSUSAN ACEH**						**1.029.216.707**							**911.810.176**	
9 1 1	**PROGRAM PENUNJANG URUSAN PEMERINTAHAN DAERAH KABUPATEN/KOTA**	Nilai SAKIP	70 B Nilai		0 Nilai	50 CC Nilai	**1.029.216.707**						50 CC Nilai	**911.810.176**	
9 1 1 2.01	**Perencanaan, Penganggaran, dan Evaluasi Kinerja Perangkat Daerah**	**tersusunnya dokumen rencana tahunan dan rencana kerja jangka menengah**	**1 nilai**		**0 nilai**	**1 nilai**	**5.062.000**						**1 nilai**	**25.000.000**	
9 1 1 2.01 1	Penyusunan Dokumen Perencanaan Perangkat Daerah	Jumlah Dokumen Perencanaan Perangkat Daerah				12 Dokumen	5.062.000	Kab. Nagan Raya, Suka Makmue, Lueng Baro	Dana Transfer Umum-Dana Alokasi Umum	Meningkatkan Sumber Daya Manusia Yang Berkualitas Dan Berdaya Saing	Peningkatan Pelayanan Birokrasi dan Keistimewaan Aceh	Sekretaria MPD	12 Dokumen	25.000.000	SEKRETARIAT MAJELIS PENDIDIKAN DAERAH
9 1 1 2.02	**Administrasi Keuangan Perangkat Daerah**	**tersedianya gaji dan tunjangan ASN**	**1 nilai**		**0 nilai**	**1 nilai**	**647.946.707**						**1 nilai**	**562.665.176**	
9 1 1 2.02 1	Penyediaan Gaji dan Tunjangan ASN	Jumlah Orang yang Menerima Gaji dan Tunjangan ASN				112 Orang/bulan	641.946.707	Kab. Nagan Raya, Suka Makmue, Lueng Baro	Dana Transfer Umum-Dana Alokasi Umum	Meningkatkan Sumber Daya Manusia Yang Berkualitas Dan Berdaya Saing	Peningkatan Pelayanan Birokrasi dan Keistimewaan Aceh	sekretariat MPD	112 Orang/bulan	528.585.176	SEKRETARIAT MAJELIS PENDIDIKAN DAERAH
9 1 1 2.02 2	Penyediaan Administrasi Pelaksanaan Tugas ASN	Jumlah Dokumen Hasil Penyediaan Administrasi Pelaksanaan Tugas ASN				1 Dokumen	6.000.000	Kab. Nagan Raya, Suka Makmue, Lueng Baro	Dana Transfer Umum-Dana Alokasi Umum	Meningkatkan Sumber Daya Manusia Yang Berkualitas Dan Berdaya Saing	Peningkatan Pelayanan Birokrasi dan Keistimewaan Aceh	sekretariat MPD	1 Dokumen	34.080.000	SEKRETARIAT MAJELIS PENDIDIKAN DAERAH
9 1 1 2.06	**Administrasi Umum Perangkat Daerah**	**tersediannya anggaran administrasi umum sekretariat MPD**	**1 nilai**		**0 nilai**	**1 nilai**	**75.392.449**						**1 nilai**	**125.000.000**	
9 1 1 2.06 4	Penyediaan Bahan Logistik Kantor	Jumlah Paket Bahan Logistik Kantor yang Disediakan				12 Paket	30.461.200	Kab. Nagan Raya, Suka Makmue, Lueng Baro	Dana Transfer Umum-Dana Alokasi Umum	Meningkatkan Sumber Daya Manusia Yang Berkualitas Dan Berdaya Saing	Peningkatan Pelayanan Birokrasi dan Keistimewaan Aceh	Sekretariat MPD	12 Paket	63.000.000	SEKRETARIAT MAJELIS PENDIDIKAN DAERAH
9 1 1 2.06 5	Penyediaan Barang Cetakan dan Penggandaan	Jumlah Paket Barang Cetakan dan Penggandaan yang Disediakan				12 Paket	11.980.249	Kab. Nagan Raya, Suka Makmue, Semua Kelurahan	Dana Transfer Umum-Dana Alokasi Umum	Meningkatkan Sumber Daya Manusia Yang Berkualitas Dan Berdaya Saing	Peningkatan Pelayanan Birokrasi dan Keistimewaan Aceh	Sekretariat MPD	12 Paket	12.000.000	SEKRETARIAT MAJELIS PENDIDIKAN DAERAH
9 1 1 2.06 9	Penyelenggaraan Rapat Koordinasi dan Konsultasi SKPD	Jumlah Laporan Penyelenggaraan Rapat Koordinasi dan Konsultasi SKPD				12 Laporan	32.951.000	Kab. Nagan Raya, Suka Makmue, Semua Kelurahan	Dana Transfer Umum-Dana Alokasi Umum	Meningkatkan Sumber Daya Manusia Yang Berkualitas Dan Berdaya Saing	Peningkatan Pelayanan Birokrasi dan Keistimewaan Aceh	Sekretariat MPD	12 Laporan	50.000.000	SEKRETARIAT MAJELIS PENDIDIKAN DAERAH
9 1 1 2.08	**Penyediaan Jasa Penunjang Urusan Pemerintahan Daerah**	**tersediannya jasa pelayanan umum**	**1 nilai**		**0 nilai**	**1 nilai**	**294.065.551**						**1 nilai**	**152.145.000**	
9 1 1 2.08 1	Penyediaan Jasa Surat Menyurat	Jumlah Laporan Penyediaan Jasa Surat Menyurat				12 Laporan	620.000	Kab. Nagan Raya, Suka Makmue, Lueng Baro	Dana Transfer Umum-Dana Alokasi Umum	Meningkatkan Sumber Daya Manusia Yang Berkualitas Dan Berdaya Saing	Peningkatan Pelayanan Birokrasi dan Keistimewaan Aceh	Sekretariat MPD	12 Laporan	6.000.000	SEKRETARIAT MAJELIS PENDIDIKAN DAERAH
9 1 1 2.08 2	Penyediaan Jasa Komunikasi, Sumber Daya Air dan Listrik	Jumlah Laporan Penyediaan Jasa Komunikasi, Sumber Daya Air dan Listrik yang Disediakan				12 Laporan	13.840.551	Kab. Nagan Raya, Suka Makmue, Lueng Baro	Dana Transfer Umum-Dana Alokasi Umum	Meningkatkan Sumber Daya Manusia Yang Berkualitas Dan Berdaya Saing	Peningkatan Pelayanan Birokrasi dan Keistimewaan Aceh	Sekretariat MPD	12 Laporan	25.000.000	SEKRETARIAT MAJELIS PENDIDIKAN DAERAH
9 1 1 2.08 4	Penyediaan Jasa Pelayanan Umum Kantor	Jumlah Laporan Penyediaan Jasa Pelayanan Umum Kantor yang Disediakan				12 Laporan	279.605.000	Kab. Nagan Raya, Suka Makmue, Lueng Baro	Dana Transfer Umum-Dana Alokasi Umum	Meningkatkan Sumber Daya Manusia Yang Berkualitas Dan Berdaya Saing	Peningkatan Pelayanan Birokrasi dan Keistimewaan Aceh	Sekretariat MPD	12 Laporan	121.145.000	SEKRETARIAT MAJELIS PENDIDIKAN DAERAH
9 1 1 2.09	**Pemeliharaan Barang Milik Daerah Penunjang Urusan Pemerintahan Daerah**	**tersedianya jasa pemeliharaan barang milik daerah**	**1 nilai**		**0 nilai**	**1 nilai**	**6.750.000**						**1 nilai**	**47.000.000**	
9 1 1 2.09 1	Penyediaan Jasa Pemeliharaan, Biaya Pemeliharaan, dan Pajak Kendaraan Perorangan Dinas atau Kendaraan Dinas Jabatan	Jumlah Kendaraan Perorangan Dinas atau Kendaraan Dinas Jabatan yang Dipelihara dan dibayarkan Pajaknya				1 Unit	5.550.000	Kab. Nagan Raya, Suka Makmue, Lueng Baro	Dana Transfer Umum-Dana Alokasi Umum	Meningkatkan Sumber Daya Manusia Yang Berkualitas Dan Berdaya Saing	Peningkatan Pelayanan Birokrasi dan Keistimewaan Aceh	Sekretariat MPD	1 Unit	22.000.000	SEKRETARIAT MAJELIS PENDIDIKAN DAERAH
9 1 1 2.09 6	Pemeliharaan Peralatan dan Mesin Lainnya	Jumlah Peralatan dan Mesin Lainnya yang Dipelihara				12 Unit	1.200.000	Kab. Nagan Raya, Suka Makmue, Lueng Baro	Dana Transfer Umum-Dana Alokasi Umum	Meningkatkan Sumber Daya Manusia Yang Berkualitas Dan Berdaya Saing	Peningkatan Pelayanan Birokrasi dan Keistimewaan Aceh	Sekretariat MPD	12 Unit	25.000.000	SEKRETARIAT MAJELIS PENDIDIKAN DAERAH
1	**URUSAN PEMERINTAHAN WAJIB YANG BERKAITAN DENGAN PELAYANAN DASAR**														
1 1	**URUSAN PEMERINTAHAN BIDANG PENDIDIKAN**						**400.532.328**							**10.000.000**	
1 1 7	**PROGRAM PENDIDIKAN DAYAH**	Standarisasi Pendidikan Dayah	Ada Ada/Tidak		0 Ada/Tidak	Ada Ada/Tidak	**400.532.328**						Ada Ada/Tidak	**10.000.000**	
1 1 7 7.01	**Pengelolaan Pendidikan Dayah**	**Persentase Dayah Memenuhi Standarisasi Pendidikan Dayah (Dayah Tipe)**	**12 Bulan**		**0 Bulan**	**12 Bulan**	**400.532.328**						**12 Bulan**	**10.000.000**	

Kode	Urusan/ Bidang Urusan/ Program/ Kegiatan/ Sub Kegiatan	Indikator Program/ Kegiatan/ Sub Kegiatan	Target Akhir Periode RPJMD	Realisasi Capaian RKPD Tahun 2021	Prakiraan Capaian Target RKPD Tahun 2022	Capaian Kinerja dan Kerangka Pendanaan						Kelompok Sasaran	Prakiraan Maju Rencana Tahun 2024		Perangkat Daerah Penanggung Jawab
						Target 2023	Pagu Indikatif	Lokasi	Sumber Dana	Prioritas			Target	Pagu Indikatif	
										Nasional	Daerah				
1	2	3	4	5	6	7	8	9	10	11	12	13	14	15	16
1 1 7 7.01 1	Pembangunan Sarana dan Prasarana Dayah	Jumlah Sarana dan Prasarana Dayah yang Telah Dibangun				10 Unit	100.000.000	Kab. Nagan Raya, Suka Makmue, Lueng Baro	Dana Transfer Umum-Dana Alokasi Umum	Revolusi Mental dan Pembangunan Kebudayaan	Peningkatan Pelayanan Birokrasi dan Keistimewaan Aceh	Pesanten/Dayah	10 Unit	625.000	DINAS SYARIAT ISLAM
1 1 7 7.01 2	Rehabilitasi Sarana dan Prasarana Dayah	Jumlah Sarana dan Prasarana Dayah yang Telah Direhabilitasi				10 Unit	532.328	Kab. Nagan Raya, Suka Makmue, Lueng Baro	Dana Transfer Umum-Dana Alokasi Umum	Revolusi Mental dan Pembangunan Kebudayaan	Peningkatan Pelayanan Birokrasi dan Keistimewaan Aceh	Pesanten/Dayah	10 Unit	625.000	DINAS SYARIAT ISLAM
1 1 7 7.01 5	Pembinaan Manajemen Dayah	Jumlah Dayah yang Telah Dibina Sesuai dengan Ketentuan				46 Satuan Pendidikan	102.000.000	Kab. Nagan Raya, Suka Makmue, Lueng Baro	Dana Transfer Umum-Dana Alokasi Umum	Revolusi Mental dan Pembangunan Kebudayaan	Peningkatan Pelayanan Birokrasi dan Keistimewaan Aceh	Pesanten/Dayah	46 Satuan Pendidikan	625.000	DINAS SYARIAT ISLAM
1 1 7 7.01 8	Pengadaan Kitab/Buku Pendidikan Dayah	Jumlah Kitab/Buku Pendidikan Dayah Tersedia				1000 Buku	198.000.000	Kab. Nagan Raya, Suka Makmue, Lueng Baro	Dana Transfer Umum-Dana Alokasi Umum	Revolusi Mental dan Pembangunan Kebudayaan	Peningkatan Pelayanan Birokrasi dan Keistimewaan Aceh	Pesanten/Dayah	1000 Buku	625.000	DINAS SYARIAT ISLAM
9	**UNSUR KEKHUSUSAN DAN KEISTIMEWAAN**														
9 1	**KEKHUSUSAN ACEH**						**19.043.650.143**							**12.483.331.364**	
9 1 1	**PROGRAM PENUNJANG URUSAN PEMERINTAHAN DAERAH KABUPATEN/KOTA**	Nilai SAKIP	70 B Nilai		0 Nilai	50 CC Nilai	**3.757.858.308**						50 CC Nilai	**3.824.688.964**	
9 1 1 2.01	**Perencanaan, Penganggaran, dan Evaluasi Kinerja Perangkat Daerah**	**Jumlah dokumen Perencanaan, Penganggaran, dan Evaluasi Kinerja Perangkat Daerah**	**12 Bulan**		**0 Bulan**	**12 Bulan**	**11.996.490**						**12 Bulan**	**12.240.000**	
9 1 1 2.01 1	Penyusunan Dokumen Perencanaan Perangkat Daerah	Jumlah Dokumen Perencanaan Perangkat Daerah				1 Dokumen	1.999.716	Kab. Nagan Raya, Suka Makmue, Lueng Baro	Dana Transfer Umum-Dana Alokasi Umum	Revolusi Mental dan Pembangunan Kebudayaan	Peningkatan Pelayanan Birokrasi dan Keistimewaan Aceh	ASN Dinas Syariat Islam	1 Dokumen	2.040.000	DINAS SYARIAT ISLAM
9 1 1 2.01 2	Koordinasi dan Penyusunan Dokumen RKA-SKPD	Jumlah Dokumen RKA-SKPD dan Laporan Hasil Koordinasi Penyusunan Dokumen RKA-SKPD				1 Dokumen	1.999.716	Kab. Nagan Raya, Suka Makmue, Lueng Baro	Dana Transfer Umum-Dana Alokasi Umum	Revolusi Mental dan Pembangunan Kebudayaan	Peningkatan Pelayanan Birokrasi dan Keistimewaan Aceh	ASN Dinas Syariat Islam	1 Dokumen	2.040.000	DINAS SYARIAT ISLAM
9 1 1 2.01 3	Koordinasi dan Penyusunan Dokumen Perubahan RKA-SKPD	Jumlah Dokumen Perubahan RKA-SKPD dan Laporan Hasil Koordinasi Penyusunan Dokumen Perubahan RKA-SKPD				1 Dokumen	1.999.716	Kab. Nagan Raya, Suka Makmue, Lueng Baro	Dana Transfer Umum-Dana Alokasi Umum	Revolusi Mental dan Pembangunan Kebudayaan	Peningkatan Pelayanan Birokrasi dan Keistimewaan Aceh	ASN Dinas Syariat Islam	1 Dokumen	2.040.000	DINAS SYARIAT ISLAM
9 1 1 2.01 4	Koordinasi dan Penyusunan DPA-SKPD	Jumlah Dokumen DPA-SKPD dan Laporan Hasil Koordinasi Penyusunan Dokumen DPA-SKPD				1 Dokumen	1.997.910	Kab. Nagan Raya, Suka Makmue, Lueng Baro	Dana Transfer Umum-Dana Alokasi Umum	Revolusi Mental dan Pembangunan Kebudayaan	Peningkatan Pelayanan Birokrasi dan Keistimewaan Aceh	ASN Dinas Syariat Islam	1 Dokumen	2.040.000	DINAS SYARIAT ISLAM
9 1 1 2.01 5	Koordinasi dan Penyusunan Perubahan DPA- SKPD	Jumlah Dokumen Perubahan DPA-SKPD dan Laporan Hasil Koordinasi Penyusunan Dokumen Perubahan DPA-SKPD				1 Dokumen	1.999.716	Kab. Nagan Raya, Suka Makmue, Lueng Baro	Dana Transfer Umum-Dana Alokasi Umum	Revolusi Mental dan Pembangunan Kebudayaan	Peningkatan Pelayanan Birokrasi dan Keistimewaan Aceh	ASN Dinas Syariat Islam	1 Dokumen	2.040.000	DINAS SYARIAT ISLAM
9 1 1 2.01 6	Koordinasi dan Penyusunan Laporan Capaian Kinerja dan Ikhtisar Realisasi Kinerja SKPD	Jumlah Laporan Capaian Kinerja dan Ikhtisar Realisasi Kinerja SKPD dan Laporan Hasil Koordinasi Penyusunan Laporan Capaian Kinerja dan Ikhtisar Realisasi Kinerja SKPD				1 Laporan	1.999.716	Kab. Nagan Raya, Suka Makmue, Lueng Baro	Dana Transfer Umum-Dana Alokasi Umum	Revolusi Mental dan Pembangunan Kebudayaan	Peningkatan Pelayanan Birokrasi dan Keistimewaan Aceh	ASN Dinas Syariat Islam	1 Laporan	2.040.000	DINAS SYARIAT ISLAM
9 1 1 2.02	**Administrasi Keuangan Perangkat Daerah**	**umlah ASN yang Mendapat Pelayanan Administrasi Kepegawaian Perangkat Daerah**	**12 Bulan**		**0 Bulan**	**12 Bulan**	**3.012.697.727**						**12 Bulan**	**3.017.206.324**	
9 1 1 2.02 1	Penyediaan Gaji dan Tunjangan ASN	Jumlah Orang yang Menerima Gaji dan Tunjangan ASN				12 Orang/bulan	2.909.917.727	Kab. Nagan Raya, Suka Makmue, Lueng Baro	Dana Transfer Umum-Dana Alokasi Umum	Revolusi Mental dan Pembangunan Kebudayaan	Peningkatan Pelayanan Birokrasi dan Keistimewaan Aceh	ASN Dinas Syariat Islam	12 Orang/bulan	2.912.146.324	DINAS SYARIAT ISLAM
9 1 1 2.02 2	Penyediaan Administrasi Pelaksanaan Tugas ASN	Jumlah Dokumen Hasil Penyediaan Administrasi Pelaksanaan Tugas ASN				1 Dokumen	99.780.000	Kab. Nagan Raya, Suka Makmue, Lueng Baro	Dana Transfer Umum-Dana Alokasi Umum	Revolusi Mental dan Pembangunan Kebudayaan	Peningkatan Pelayanan Birokrasi dan Keistimewaan Aceh	ASN Dinas Syariat Islam	1 Dokumen	102.000.000	DINAS SYARIAT ISLAM
9 1 1 2.02 5	Koordinasi dan Penyusunan Laporan Keuangan Akhir Tahun SKPD	Jumlah Laporan Keuangan Akhir Tahun SKPD dan Laporan Hasil Koordinasi Penyusunan Laporan Keuangan Akhir Tahun SKPD				1 Laporan	3.000.000	Kab. Nagan Raya, Suka Makmue, Lueng Baro	Dana Transfer Umum-Dana Alokasi Umum	Revolusi Mental dan Pembangunan Kebudayaan	Peningkatan Pelayanan Birokrasi dan Keistimewaan Aceh	ASN Dinas Syariat Islam	1 Laporan	3.060.000	DINAS SYARIAT ISLAM
9 1 1 2.05	**Administrasi Kepegawaian Perangkat Daerah**	**Rentang waktu pelaksanaan administrasi umum perangkat daerah**	**1 Kegiatan**		**0 Kegiatan**	**1 Kegiatan**	**30.000.000**						**1 Kegiatan**	**30.600.000**	
9 1 1 2.05 2	Pengadaan Pakaian Dinas beserta Atribut Kelengkapannya	Jumlah Paket Pakaian Dinas beserta Atribut Kelengkapan				1 Paket	30.000.000	Kab. Nagan Raya, Suka Makmue, Lueng Baro	Dana Transfer Umum-Dana Alokasi Umum	Revolusi Mental dan Pembangunan Kebudayaan	Peningkatan Pelayanan Birokrasi dan Keistimewaan Aceh	ASN Dinas Syariat Islam	1 Paket	30.600.000	DINAS SYARIAT ISLAM
9 1 1 2.06	**Administrasi Umum Perangkat Daerah**	**Rentang waktu pelaksanaan administrasi umum perangkat daerah**	**12 Bulan**		**0 Bulan**	**12 Bulan**	**360.434.091**						**12 Bulan**	**374.340.000**	
9 1 1 2.06 1	Penyediaan Komponen Instalasi Listrik/Penerangan Bangunan Kantor	Jumlah Paket Komponen Instalasi Listrik/Penerangan Bangunan Kantor yang Disediakan				1 Paket	8.495.940	Kab. Nagan Raya, Suka Makmue, Semua Kelurahan	Dana Transfer Umum-Dana Alokasi Umum	Revolusi Mental dan Pembangunan Kebudayaan	Peningkatan Pelayanan Birokrasi dan Keistimewaan Aceh	ASN Dinas Syariat Islam	1 Paket	15.300.000	DINAS SYARIAT ISLAM
9 1 1 2.06 4	Penyediaan Bahan Logistik Kantor	Jumlah Paket Bahan Logistik Kantor yang Disediakan				1 Paket	87.315.037	Kab. Nagan Raya, Suka Makmue, Lueng Baro	Dana Transfer Umum-Dana Alokasi Umum	Revolusi Mental dan Pembangunan Kebudayaan	Peningkatan Pelayanan Birokrasi dan Keistimewaan Aceh	ASN Dinas Syariat Islam	1 Paket	88.740.000	DINAS SYARIAT ISLAM

Kode	Urusan/ Bidang Urusan/ Program/ Kegiatan/ Sub Kegiatan	Indikator Program/ Kegiatan/ Sub Kegiatan	Target Akhir Periode RPJMD	Realisasi Capaian RKPD Tahun 2021	Prakiraan Capaian Target RKPD Tahun 2022	Capaian Kinerja dan Kerangka Pendanaan						Kelompok Sasaran	Prakiraan Maju Rencana Tahun 2024		Perangkat Daerah Penanggung Jawab
						Target 2023	Pagu Indikatif	Lokasi	Sumber Dana	Prioritas			Target	Pagu Indikatif	
										Nasional	Daerah				
1	2	3	4	5	6	7	8	9	10	11	12	13	14	15	16
9 1 1 2.06 5	Penyediaan Barang Cetakan dan Penggandaan	Jumlah Paket Barang Cetakan dan Penggandaan yang Disediakan				1 Paket	14.986.114	Kab. Nagan Raya, Suka Makmue, Lueng Baro	Dana Transfer Umum-Dana Alokasi Umum	Revolusi Mental dan Pembangunan Kebudayaan	Peningkatan Pelayanan Birokrasi dan Keistimewaan Aceh	ASN Dinas Syariat Islam	1 Paket	15.300.000	DINAS SYARIAT ISLAM
9 1 1 2.06 6	Penyediaan Bahan Bacaan dan Peraturan Perundang-undangan	Jumlah Dokumen Bahan Bacaan dan Peraturan Perundang-Undangan yang Disediakan				1 Dokumen	49.800.000	Kab. Nagan Raya, Suka Makmue, Lueng Baro	Dana Transfer Umum-Dana Alokasi Umum	Revolusi Mental dan Pembangunan Kebudayaan	Peningkatan Pelayanan Birokrasi dan Keistimewaan Aceh	ASN Dinas Syariat Islam	1 Dokumen	51.000.000	DINAS SYARIAT ISLAM
9 1 1 2.06 9	Penyelenggaraan Rapat Koordinasi dan Konsultasi SKPD	Jumlah Laporan Penyelenggaraan Rapat Koordinasi dan Konsultasi SKPD				1 Laporan	199.837.000	Kab. Nagan Raya, Suka Makmue, Lueng Baro	Dana Transfer Umum-Dana Alokasi Umum	Revolusi Mental dan Pembangunan Kebudayaan	Peningkatan Pelayanan Birokrasi dan Keistimewaan Aceh	ASN Dinas Syariat Islam	1 Laporan	204.000.000	DINAS SYARIAT ISLAM
9 1 1 2.08	**Penyediaan Jasa Penunjang Urusan Pemerintahan Daerah**	**Jumlah Laporan Penyediaan Jasa Penunjang Urusan Pemerintahan Daerah**	**12 Bulan**		**0 Bulan**	**12 Bulan**	**211.180.000**						**12 Bulan**	**252.806.640**	
9 1 1 2.08 1	Penyediaan Jasa Surat Menyurat	Jumlah Laporan Penyediaan Jasa Surat Menyurat				1 Laporan	5.940.000	Kab. Nagan Raya, Suka Makmue, Lueng Baro	Dana Transfer Umum-Dana Alokasi Umum	Revolusi Mental dan Pembangunan Kebudayaan	Peningkatan Pelayanan Birokrasi dan Keistimewaan Aceh	Dinas Syariat Islam	1 Laporan	6.732.000	DINAS SYARIAT ISLAM
9 1 1 2.08 2	Penyediaan Jasa Komunikasi, Sumber Daya Air dan Listrik	Jumlah Laporan Penyediaan Jasa Komunikasi, Sumber Daya Air dan Listrik yang Disediakan				1 Laporan	84.490.000	Kab. Nagan Raya, Suka Makmue, Lueng Baro	Dana Transfer Umum-Dana Alokasi Umum	Revolusi Mental dan Pembangunan Kebudayaan	Peningkatan Pelayanan Birokrasi dan Keistimewaan Aceh	Dinas Syariat Islam	1 Laporan	86.700.000	DINAS SYARIAT ISLAM
9 1 1 2.08 4	Penyediaan Jasa Pelayanan Umum Kantor	Jumlah Laporan Penyediaan Jasa Pelayanan Umum Kantor yang Disediakan				1 Laporan	120.750.000	Kab. Nagan Raya, Suka Makmue, Lueng Baro	Dana Transfer Umum-Dana Alokasi Umum	Revolusi Mental dan Pembangunan Kebudayaan	Peningkatan Pelayanan Birokrasi dan Keistimewaan Aceh	Dinas Syariat Islam	1 Laporan	159.374.640	DINAS SYARIAT ISLAM
9 1 1 2.09	**Pemeliharaan Barang Milik Daerah Penunjang Urusan Pemerintahan Daerah**	**Jumlah Pengadaan Barang Milik Daerah Penunjang Urusan Pemerintah Daerah**	**12 Bulan**		**0 Bulan**	**12 Bulan**	**131.550.000**						**12 Bulan**	**137.496.000**	
9 1 1 2.09 1	Penyediaan Jasa Pemeliharaan, Biaya Pemeliharaan, dan Pajak Kendaraan Perorangan Dinas atau Kendaraan Dinas Jabatan	Jumlah Kendaraan Perorangan Dinas atau Kendaraan Dinas Jabatan yang Dipelihara dan dibayarkan Pajaknya				1 Unit	21.750.000	Kab. Nagan Raya, Suka Makmue, Lueng Baro	Dana Transfer Umum-Dana Alokasi Umum	Revolusi Mental dan Pembangunan Kebudayaan	Peningkatan Pelayanan Birokrasi dan Keistimewaan Aceh	Dinas Syariat Islam	1 Unit	25.500.000	DINAS SYARIAT ISLAM
9 1 1 2.09 6	Pemeliharaan Peralatan dan Mesin Lainnya	Jumlah Peralatan dan Mesin Lainnya yang Dipelihara				30 Unit	9.800.000	Kab. Nagan Raya, Suka Makmue, Lueng Baro	Dana Transfer Umum-Dana Alokasi Umum	Revolusi Mental dan Pembangunan Kebudayaan	Peningkatan Pelayanan Birokrasi dan Keistimewaan Aceh	Dinas Syariat Islam	30 Unit	9.996.000	DINAS SYARIAT ISLAM
9 1 1 2.09 9	Pemeliharaan/Rehabilitasi Gedung Kantor dan Bangunan Lainnya	Jumlah Gedung Kantor dan Bangunan Lainnya yang Dipelihara/Direhabilitasi				1 Unit	50.000.000	Kab. Nagan Raya, Suka Makmue, Lueng Baro	Dana Transfer Umum-Dana Alokasi Umum	Revolusi Mental dan Pembangunan Kebudayaan	Peningkatan Pelayanan Birokrasi dan Keistimewaan Aceh	Dinas Syariat Islam	1 Unit	51.000.000	DINAS SYARIAT ISLAM
9 1 1 2.09 10	Pemeliharaan/Rehabilitasi Sarana dan Prasarana Gedung Kantor atau Bangunan Lainnya	Jumlah Sarana dan Prasarana Gedung Kantor atau Bangunan Lainnya yang Dipelihara/Direhabilitasi				1 Unit	50.000.000	Kab. Nagan Raya, Suka Makmue, Lueng Baro	Dana Transfer Umum-Dana Alokasi Umum	Revolusi Mental dan Pembangunan Kebudayaan	Peningkatan Pelayanan Birokrasi dan Keistimewaan Aceh	Dinas Syariat Islam	1 Unit	51.000.000	DINAS SYARIAT ISLAM
9 1 2	**PROGRAM SYARIAT ISLAM ACEH**	Angka melek Al-Quran penduduk umur > 21 tahun, yang beragama Islam	91,00 Persen		0 Persen	88,00 Persen	**15.285.791.835**						88,00 Persen	**8.658.642.400**	
		Angka Melek Al-Quran Penduduk usia 06 - 21 tahun, yang Beragama Islam	98,00 Persen		0 Persen	92,00 Persen							92,00 Persen		
		Jumlah Kader Ulama yang mendapatkan Pelatihan Kompetensi	115 Orang		0 Orang	100 Orang							100 Orang		
		Jumlah Mesjid yang Melaksanakan Shalat 5 Waktu secara Rutin	75 Mesjid		0 Mesjid	60 Mesjid							60 Mesjid		
		Jumlah Penghafal Al-Qur""an (Hafiz) 30 Juz	120 Orang		0 Orang	90 Orang							90 Orang		
		Pemberdayaan Sarana dan Prasarana Keagamaan (%)	463 Unit		0 Unit	463 Unit							463 Unit		
		Pembinaan Dakwah Agama bagi Masyarakat	222 Orang		0 Orang	222 Orang							222 Orang		
		"Persentase Dayah Memenuhi Standarisasi Pendidikan Dayah (Dayah Tipe)"	89,00 Persen		0 Persen	86,00 Persen							86,00 Persen		
		Rata-Rata Jamaah mesjid (Agung dan Jamik) Per Waktu Sholat	60,00 Orang		0 Orang	50,00 Orang							50,00 Orang		
		Standarisasi Pendidikan Dayah	Ada Ada/Tidak		0 Ada/Tidak	Ada Ada/Tidak							Ada Ada/Tidak		
		Standarisasi Pendidikan Dayah	Ada Ada/Tidak		0 Ada/Tidak	Ada Ada/Tidak							Ada Ada/Tidak		
9 1 2 7.01	**Peningkatan Pemahaman Wawasan Islam**	**Jumlah Orang yang Mengikuti Pelatihan Peningkatan Pemahaman Wawasan Islam**	**3 Kegiatan**		**0 Kegiatan**	**3 Kegiatan**	**169.984.230**						**3 Kegiatan**	**173.400.000**	
9 1 2 7.01 1	Pelatihan Mawaris	Jumlah Orang yang Mengikuti Pelatihan Mawaris				100 Orang	59.987.687	Kab. Nagan Raya, Suka Makmue, Lueng Baro	Dana Transfer Umum-Dana Alokasi Umum	Revolusi Mental dan Pembangunan Kebudayaan	Peningkatan Pelayanan Birokrasi dan Keistimewaan Aceh	Masyarakat	100 Orang	61.200.000	DINAS SYARIAT ISLAM
9 1 2 7.01 5	Seminar Problematika Syariat Islam	Jumlah Peserta yang Mengikuti Seminar Problematika Syariat Islam				100 Orang	59.997.834	Kab. Nagan Raya, Suka Makmue, Lueng Baro	Dana Transfer Umum-Dana Alokasi Umum	Revolusi Mental dan Pembangunan Kebudayaan	Peningkatan Pelayanan Birokrasi dan Keistimewaan Aceh	Masyarakat	100 Orang	61.200.000	DINAS SYARIAT ISLAM

Kode	Urusan/ Bidang Urusan/ Program/ Kegiatan/ Sub Kegiatan	Indikator Program/ Kegiatan/ Sub Kegiatan	Target Akhir Periode RPJMD	Realisasi Capaian RKPD Tahun 2021	Prakiraan Capaian Target RKPD Tahun 2022	Capaian Kinerja dan Kerangka Pendanaan						Kelompok Sasaran	Prakiraan Maju Rencana Tahun 2024		Perangkat Daerah Penanggung Jawab
						Target 2023	Pagu Indikatif	Lokasi	Sumber Dana	Prioritas			Target	Pagu Indikatif	
										Nasional	Daerah				
1	2	3	4	5	6	7	8	9	10	11	12	13	14	15	16
9 1 2 7.01 6	Pembinaan Mental Spritual Siswa/Siswi Sekolah Menengah Atas Sederajat	Jumlah Siswa/Siswi Sekolah Menengah Atas Sederajat yang Terbina Mental Spiritualnya				60 Orang	49.998.709	Kab. Nagan Raya, Suka Makmue, Lueng Baro	Dana Transfer Umum-Dana Alokasi Umum	Revolusi Mental dan Pembangunan Kebudayaan	Peningkatan Pelayanan Birokrasi dan Keistimewaan Aceh	Masyarakat	60 Orang	51.000.000	DINAS SYARIAT ISLAM
9 1 2 7.02	**Peningkatan Pemahaman, Penghayatan dan Pengamalan Alquran**	**Jumlah Lembaga Tilawah Quran yang Mengikuti Pembinaan Kelembagaan dan Jumlah Orang yang Mengikuti MTQ**	**10 Kegiatan**		**0 Kegiatan**	**10 Kegiatan**	**3.621.053.526**						**10 Kegiatan**	**3.595.953.828**	
9 1 2 7.02 1	Pembinaan Kelembagaan Tilawatil Quran	Jumlah Lembaga Tilawah Quran yang Mengikuti Pembinaan Kelembagaan				3 Lembaga	2.215.317.605	Kab. Nagan Raya, Suka Makmue, Lueng Baro	Dana Transfer Umum-Dana Alokasi Umum	Revolusi Mental dan Pembangunan Kebudayaan	Peningkatan Pelayanan Birokrasi dan Keistimewaan Aceh	Masyarakat	3 Lembaga	2.260.156.800	DINAS SYARIAT ISLAM
9 1 2 7.02 4	Pelaksanaan MTQ	Jumlah Orang yang Mengikuti MTQ				52 Orang	1.009.574.921		Dana Transfer Umum-Dana Alokasi Umum	Revolusi Mental dan Pembangunan Kebudayaan	Peningkatan Pelayanan Birokrasi dan Keistimewaan Aceh	Masyarakat	52 Orang	1.029.797.028	DINAS SYARIAT ISLAM
9 1 2 7.02 5	Pelatihan/Training Center Peserta MTQ/STQ Tingkat Nasional	Jumlah Peserta MTQ/STQ Tingkat Nasional yang Mengikuti Pelatihan/Training Center				52 Orang	396.161.000	Kab. Nagan Raya, Suka Makmue, Lueng Baro	Dana Transfer Umum-Dana Alokasi Umum	Revolusi Mental dan Pembangunan Kebudayaan	Peningkatan Pelayanan Birokrasi dan Keistimewaan Aceh	Masyarakat	52 Orang	102.000.000	DINAS SYARIAT ISLAM
9 1 2 7.03	**Peningkatan Kualitas Kehidupan Beragama dan Toleransi Umat Beragama**	**Jumlah Dokumen Hasil Working Group Penyelesaian Permasalahan Syariat Islam**	**1 Kegiatan**		**0 Kegiatan**	**1 Kegiatan**	**333.000**						**1 Kegiatan**	**51.000.000**	
9 1 2 7.03 1	Working Group Penyelesaian Permasalahan Syariat Islam	Jumlah Dokumen Hasil Working Group Penyelesaian Permasalahan Syariat Islam				1 Dokumen	333.000	Kab. Nagan Raya, Suka Makmue, Lueng Baro	Dana Transfer Umum-Dana Alokasi Umum	Revolusi Mental dan Pembangunan Kebudayaan	Peningkatan Pelayanan Birokrasi dan Keistimewaan Aceh	Masyarakat	1 Dokumen	51.000.000	DINAS SYARIAT ISLAM
9 1 2 7.04	**Pembinaan Dakwah dan Syariat Islam**	**Jumlah Dokumen, Pelatihan Pembinaan Dakwah dan Syariat Islam**	**7 Kegiatan**		**0 Kegiatan**	**7 Kegiatan**	**9.112.619.117**						**7 Kegiatan**	**3.917.388.280**	
9 1 2 7.04 5	Pelatihan Takmir Mesjid	Jumlah Takmir Masjid yang Mengikuti Pelatihan				100 Orang	102.035.500	Kab. Nagan Raya, Suka Makmue, Lueng Baro	Dana Transfer Umum-Dana Alokasi Umum	Revolusi Mental dan Pembangunan Kebudayaan	Peningkatan Pelayanan Birokrasi dan Keistimewaan Aceh	Masyarakat	100 Orang	102.000.000	DINAS SYARIAT ISLAM
9 1 2 7.04 7	Pembinaan Gampong Percontohan Syariat	Jumlah Gampong Percontohan Syariat yang Dibina				3 Gampong	99.999.822	Kab. Nagan Raya, Suka Makmue, Lueng Baro	Dana Transfer Umum-Dana Alokasi Umum	Revolusi Mental dan Pembangunan Kebudayaan	Peningkatan Pelayanan Birokrasi dan Keistimewaan Aceh	Masyarakat	3 Gampong	102.000.000	DINAS SYARIAT ISLAM
9 1 2 7.04 9	Ceramah Bulan Suci Ramadhan di Masjid/Meunasah/ Mushalla	Jumlah Laporan Masjid/Meunasah/Mushalla yang Menyelenggarakan Ceramah Bulan Suci Ramadhan				10 Laporan	100.007.050	Kab. Nagan Raya, Suka Makmue, Lueng Baro	Dana Transfer Umum-Dana Alokasi Umum	Revolusi Mental dan Pembangunan Kebudayaan	Peningkatan Pelayanan Birokrasi dan Keistimewaan Aceh	Masyarakat	10 Laporan	102.000.000	DINAS SYARIAT ISLAM
9 1 2 7.04 13	Peningkatan Pembangunan Sarana dan Prasarana Agama	Jumlah Sarana dan Prasarana Agama yang Ditingkatkan Pembangunannya				50 Unit	8.810.576.745	Kab. Nagan Raya, Suka Makmue, Lueng Baro	Dana Transfer Umum-Dana Alokasi Umum	Revolusi Mental dan Pembangunan Kebudayaan	Peningkatan Pelayanan Birokrasi dan Keistimewaan Aceh	Masyarakat	50 Unit	3.458.388.280	DINAS SYARIAT ISLAM
									Dana Otonomi Khusus-Provinsi Aceh						
9 1 2 7.05	**Pengkajian, Pengembangan dan Pembinaan Syariat Islam**	**Jumlah Laporan Hasil Monitoring, Pelatihan dan Pembinaan Syariat Islam**	**5 Kegiatan**		**0 Kegiatan**	**5 Kegiatan**	**605.558.267**						**5 Kegiatan**	**367.200.000**	
9 1 2 7.05 2	Monitoring dan Evaluasi Pelaksanaan Syariat Islam	Jumlah Laporan Hasil Monitoring dan Evaluasi Pelaksanaan Syariat Islam				1 Laporan	49.995.664	Kab. Nagan Raya, Suka Makmue, Lueng Baro	Dana Transfer Umum-Dana Alokasi Umum	Revolusi Mental dan Pembangunan Kebudayaan	Peningkatan Pelayanan Birokrasi dan Keistimewaan Aceh	Masyarakat	1 Laporan	51.000.000	DINAS SYARIAT ISLAM
9 1 2 7.05 3	Pelatihan Peningkatan Kapasitas Imeum Masjid/Meunasah dalam Pelaksanaan Syariat Islam	Jumlah Imeum Masjid/Meunasah yang Mengikuti Pelatihan Peningkatan Kapasitas dalam Pelaksanaan Syariat Islam				222 Orang	129.962.000	Kab. Nagan Raya, Suka Makmue, Lueng Baro	Dana Transfer Umum-Dana Alokasi Umum	Revolusi Mental dan Pembangunan Kebudayaan	Peningkatan Pelayanan Birokrasi dan Keistimewaan Aceh	Masyarakat	222 Orang	102.000.000	DINAS SYARIAT ISLAM
9 1 2 7.05 6	Pelatihan Penyelenggaraan Fardu Kifayah/Tajhiz Mayat	Jumlah Orang yang Mengikuti Pelatihan Penyelenggaraan Fardu Kifayah/Tajhiz Mayat				222 Orang	50.800.868	Kab. Nagan Raya, Suka Makmue, Lueng Baro	Dana Transfer Umum-Dana Alokasi Umum	Revolusi Mental dan Pembangunan Kebudayaan	Peningkatan Pelayanan Birokrasi dan Keistimewaan Aceh	Masyarakat	222 Orang	102.000.000	DINAS SYARIAT ISLAM
9 1 2 7.05 7	Pembinaan Badan Kemakmuran Masjid/Meunasah/Mushalla	Jumlah Orang yang Mengikuti Pembinaan Badan Kemakmuran Masjid/Meunasah/Mushalla				20 Orang	158.799.735	Kab. Nagan Raya, Suka Makmue, Lueng Baro	Dana Transfer Umum-Dana Alokasi Umum	Revolusi Mental dan Pembangunan Kebudayaan	Peningkatan Pelayanan Birokrasi dan Keistimewaan Aceh	Masyarakat	20 Orang	61.200.000	DINAS SYARIAT ISLAM
9 1 2 7.05 8	Pembinaan Qari Qariah	Jumlah Orang yang Mengikuti Pembinaan Qari Qariah				52 Orang	216.000.000	Kab. Nagan Raya, Suka Makmue, Lueng Baro	Dana Transfer Umum-Dana Alokasi Umum	Revolusi Mental dan Pembangunan Kebudayaan	Peningkatan Pelayanan Birokrasi dan Keistimewaan Aceh	Masyarakat	52 Orang	51.000.000	DINAS SYARIAT ISLAM
9 1 2 7.06	**Penguatan, Pengembangan, Pemberdayaan dan Peningkatan Kerja Sama Peradilan Syariat Islam**	**Jumlah Laporan Hasil Penyuluhan dan Pengawasan Regulasi Syariat Islam**	**13 Kegiatan**		**0 Kegiatan**	**13 Kegiatan**	**302.582.563**						**13 Kegiatan**	**449.506.932**	
9 1 2 7.06 3	Isbat Nikah bagi Korban Konflik dan Masyarakat Miskin	Jumlah Korban Konflik dan Masyarakat Miskin yang Mengajukan Isbat Nikah				60 Orang	3.000.000	Kab. Nagan Raya, Suka Makmue, Lueng Baro	Dana Transfer Umum-Dana Alokasi Umum	Revolusi Mental dan Pembangunan Kebudayaan	Peningkatan Pelayanan Birokrasi dan Keistimewaan Aceh	Masyarakat	60 Orang	92.506.932	DINAS SYARIAT ISLAM
9 1 2 7.06 6	Pengawasan Penegakan Hukum Syariat Islam	Jumlah Laporan Hasil Pengawasan Penegakan Hukum Syariat Islam				1 Laporan	49.994.900	Kab. Nagan Raya, Suka Makmue, Lueng Baro	Dana Transfer Umum-Dana Alokasi Umum	Revolusi Mental dan Pembangunan Kebudayaan	Peningkatan Pelayanan Birokrasi dan Keistimewaan Aceh	Masyarakat	1 Laporan	51.000.000	DINAS SYARIAT ISLAM

Kode	Urusan/ Bidang Urusan/ Program/ Kegiatan/ Sub Kegiatan	Indikator Program/ Kegiatan/ Sub Kegiatan	Target Akhir Periode RPJMD	Realisasi Capaian RKPD Tahun 2021	Prakiraan Capaian Target RKPD Tahun 2022	Capaian Kinerja dan Kerangka Pendanaan						Kelompok Sasaran	Prakiraan Maju Rencana Tahun 2024		Perangkat Daerah Penanggung Jawab
						Target 2023	Pagu Indikatif	Lokasi	Sumber Dana	Prioritas			Target	Pagu Indikatif	
										Nasional	Daerah				
1	2	3	4	5	6	7	8	9	10	11	12	13	14	15	16
9 1 2 7.06 7	Penyelenggaraan Hari-Hari Besar Islam	Jumlah Laporan Penyelenggaraan Hari-Hari Besar Islam				1 Laporan	149.992.348	Kab. Nagan Raya, Suka Makmue, Lueng Baro	Dana Transfer Umum-Dana Alokasi Umum	Revolusi Mental dan Pembangunan Kebudayaan	Peningkatan Pelayanan Birokrasi dan Keistimewaan Aceh	Masyarakat	1 Laporan	153.000.000	DINAS SYARIAT ISLAM
9 1 2 7.06 9	Penyelenggaraan Ibadah Haji Daerah	Jumlah Orang yang Mengikuti Ibadah Haji Daerah				100 Orang	99.595.315	Kab. Nagan Raya, Suka Makmue, Lueng Baro	Dana Transfer Umum-Dana Alokasi Umum	Revolusi Mental dan Pembangunan Kebudayaan	Peningkatan Pelayanan Birokrasi dan Keistimewaan Aceh	Masyarakat	100 Orang	102.000.000	DINAS SYARIAT ISLAM
9 1 2 7.07	**Penyelenggaraan Peribadatan dan Pengembangan Kelembagaan Masjid Agung Daerah**	**Jumlah Laporan Hasil Pembinaan Kelembagaan Pendidikan dan Dakwah pada Agung Daerah**	**5 Kegiatan**		**0 Kegiatan**	**5 Kegiatan**	**1.473.661.132**						**5 Kegiatan**	**104.193.360**	
9 1 2 7.07 1	Pembinaan Kelembagaan Pendidikan dan Dakwah pada Masjid Agung Daerah	Jumlah Laporan Hasil Pembinaan Kelembagaan Pendidikan dan Dakwah pada Masjid Raya Baiturrahman				1 Lembaga	1.330.328.332	Kab. Nagan Raya, Suka Makmue, Lueng Baro	Dana Transfer Umum-Dana Alokasi Umum	Revolusi Mental dan Pembangunan Kebudayaan	Peningkatan Pelayanan Birokrasi dan Keistimewaan Aceh	Masyarakat	1 Lembaga	22.593.360	DINAS SYARIAT ISLAM
9 1 2 7.07 2	Bimbingan Teknis Petugasan IT Masjid Agung Daerah	Jumlah Peserta yang Mengikuti Bimbingan Teknis Petugasan IT Masjid Agung Daerah				20 Orang	24.000.000	Kab. Nagan Raya, Suka Makmue, Lueng Baro	Dana Transfer Umum-Dana Alokasi Umum	Revolusi Mental dan Pembangunan Kebudayaan	Peningkatan Pelayanan Birokrasi dan Keistimewaan Aceh	Masyarakat	20 Orang	20.400.000	DINAS SYARIAT ISLAM
9 1 2 7.07 3	Pengajian Rutin Keislaman Masjid Agung Daerah	Jumlah Peserta yang Mengikuti Pengajian Rutin Keislaman Masjid Agung Daerah				100 Orang	22.912.800	Kab. Nagan Raya, Suka Makmue, Lueng Baro	Dana Transfer Umum-Dana Alokasi Umum	Revolusi Mental dan Pembangunan Kebudayaan	Peningkatan Pelayanan Birokrasi dan Keistimewaan Aceh	Masyarakat	100 Orang	20.400.000	DINAS SYARIAT ISLAM
9 1 2 7.07 4	Pelatihan Tutor Pendidikan Al-quran di Masjid Agung Daerah	Jumlah Tutor yang Mengikuti Pelatihan Pendidikan Al-quran di Masjid Agung Daerah				20 Orang	76.420.000	Kab. Nagan Raya, Suka Makmue, Lueng Baro	Dana Transfer Umum-Dana Alokasi Umum	Revolusi Mental dan Pembangunan Kebudayaan	Peningkatan Pelayanan Birokrasi dan Keistimewaan Aceh	Masyarakat	20 Orang	20.400.000	DINAS SYARIAT ISLAM
9 1 2 7.07 5	Pemeliharaan Rutin/Berkala Sarana dan Prasarana Masjid Agung Daerah	Jumlah Sarana dan Prasarana Masjid Agung Daerah yang Dipelihara Secara Rutin/Berkala				1 Unit	20.000.000	Kab. Nagan Raya, Suka Makmue, Lueng Baro	Dana Transfer Umum-Dana Alokasi Umum	Revolusi Mental dan Pembangunan Kebudayaan	Peningkatan Pelayanan Birokrasi dan Keistimewaan Aceh	Masyarakat	1 Unit	20.400.000	DINAS SYARIAT ISLAM
1	**URUSAN PEMERINTAHAN WAJIB YANG BERKAITAN DENGAN PELAYANAN DASAR**														
1 2	**URUSAN PEMERINTAHAN BIDANG KESEHATAN**						**87.533.656.006**							**192.821.727.545**	
1 2 1	**PROGRAM PENUNJANG URUSAN PEMERINTAHAN DAERAH KABUPATEN/KOTA**	Nilai SAKIP	70 B Nilai		0 Nilai	50 CC Nilai	**55.157.124.006**						50 CC Nilai	**57.204.142.563**	
1 2 1 2.01	**Perencanaan, Penganggaran, dan Evaluasi Kinerja Perangkat Daerah**	**Jumlah Dokumen Perencaan dan Evaluasi Kinerja Perangkat Daerah**	**5 Dokumen**		**0 Dokumen**	**5 Dokumen**	**103.643.586**						**5 Dokumen**	**83.952.000**	
1 2 1 2.01 1	Penyusunan Dokumen Perencanaan Perangkat Daerah	Jumlah Dokumen Perencanaan Perangkat Daerah				4 Dokumen	70.691.000	Kab. Nagan Raya, Suka Makmue, Suak Bilie	Dana Transfer Umum-Dana Alokasi Umum	Meningkatkan Sumber Daya Manusia Yang Berkualitas Dan Berdaya Saing	Meningkatkan Akses Pendidikan dan Kesehatan Serta Mewujudkan SDM yang Berkualitas	Dinas Kesehatan	4 Dokumen	54.043.000	DINAS KESEHATAN
1 2 1 2.01 7	Evaluasi Kinerja Perangkat Daerah	Jumlah Laporan Evaluasi Kinerja Perangkat Daerah				2 Laporan	32.952.586	Kab. Nagan Raya, Suka Makmue, Suak Bilie	Dana Transfer Umum-Dana Alokasi Umum	Meningkatkan Sumber Daya Manusia Yang Berkualitas Dan Berdaya Saing	Meningkatkan Akses Pendidikan dan Kesehatan Serta Mewujudkan SDM yang Berkualitas	Dinas Kesehatan	2 Laporan	29.909.000	DINAS KESEHATAN
1 2 1 2.02	**Administrasi Keuangan Perangkat Daerah**	**Jumlah Laporan Administasi Keuangan**	**14 Bulan**		**0 Bulan**	**14 Bulan**	**52.367.245.273**						**14 Bulan**	**54.673.710.892**	
1 2 1 2.02 1	Penyediaan Gaji dan Tunjangan ASN	Jumlah Orang yang Menerima Gaji dan Tunjangan ASN				680 Orang/bulan	49.426.529.006	Kab. Nagan Raya, Suka Makmue, Suak Bilie	Dana Transfer Umum-Dana Alokasi Umum	Meningkatkan Sumber Daya Manusia Yang Berkualitas Dan Berdaya Saing	Meningkatkan Akses Pendidikan dan Kesehatan Serta Mewujudkan SDM yang Berkualitas	Dinas Kesehatan	680 Orang/bulan	51.661.930.392	DINAS KESEHATAN
1 2 1 2.02 2	Penyediaan Administrasi Pelaksanaan Tugas ASN	Jumlah Dokumen Hasil Penyediaan Administrasi Pelaksanaan Tugas ASN				1 Dokumen	2.925.750.000	Kab. Nagan Raya, Suka Makmue, Suak Bilie	Dana Transfer Umum-Dana Alokasi Umum		Meningkatkan Akses Pendidikan dan Kesehatan Serta Mewujudkan SDM yang Berkualitas	Dinas Kesehatan	1 Dokumen	2.944.950.000	DINAS KESEHATAN
1 2 1 2.02 4	Koordinasi dan Pelaksanaan Akuntansi SKPD	Jumlah Dokumen Koordinasi dan Pelaksanaan Akuntansi SKPD				16 Dokumen	14.966.267	Kab. Nagan Raya, Suka Makmue, Suak Bilie	Dana Transfer Umum-Dana Alokasi Umum	Meningkatkan Sumber Daya Manusia Yang Berkualitas Dan Berdaya Saing	Meningkatkan Akses Pendidikan dan Kesehatan Serta Mewujudkan SDM yang Berkualitas	Dinas Kesehatan	16 Dokumen	66.830.500	DINAS KESEHATAN
1 2 1 2.06	**Administrasi Umum Perangkat Daerah**	**Jumlah Laporan Administrasi Umum**	**12 Bulan**		**0 Bulan**	**12 Bulan**	**1.501.135.147**						**12 Bulan**	**1.200.583.360**	
1 2 1 2.06 1	Penyediaan Komponen Instalasi Listrik/Penerangan Bangunan Kantor	Jumlah Paket Komponen Instalasi Listrik/Penerangan Bangunan Kantor yang Disediakan				17 Paket	132.300.900	Kab. Nagan Raya, Suka Makmue, Suak Bilie	Dana Transfer Umum-Dana Alokasi Umum	Meningkatkan Sumber Daya Manusia Yang Berkualitas Dan Berdaya Saing	Meningkatkan Akses Pendidikan dan Kesehatan Serta Mewujudkan SDM yang Berkualitas	Dinas Kesehatan dan UPTD	17 Paket	141.643.126	DINAS KESEHATAN
1 2 1 2.06 4	Penyediaan Bahan Logistik Kantor	Jumlah Paket Bahan Logistik Kantor yang Disediakan				17 Paket	746.886.437	Kab. Nagan Raya, Suka Makmue, Suak Bilie	Dana Transfer Umum-Dana Alokasi Umum	Meningkatkan Sumber Daya Manusia Yang Berkualitas Dan Berdaya Saing	Meningkatkan Akses Pendidikan dan Kesehatan Serta Mewujudkan SDM yang Berkualitas	Dinas Kesehatan dan UPTD	17 Paket	780.732.194	DINAS KESEHATAN
1 2 1 2.06 5	Penyediaan Barang Cetakan dan Penggandaan	Jumlah Paket Barang Cetakan dan Penggandaan yang Disediakan				17 Paket	81.774.810	Kab. Nagan Raya, Suka Makmue, Suak Bilie	Dana Transfer Umum-Dana Alokasi Umum	Meningkatkan Sumber Daya Manusia Yang Berkualitas Dan Berdaya Saing	Meningkatkan Akses Pendidikan dan Kesehatan Serta Mewujudkan SDM yang Berkualitas	Dinas Kesehatan dan UPTD	17 Paket	90.234.540	DINAS KESEHATAN
1 2 1 2.06 9	Penyelenggaraan Rapat Koordinasi dan Konsultasi SKPD	Jumlah Laporan Penyelenggaraan Rapat Koordinasi dan Konsultasi SKPD				17 Laporan	540.173.000	Kab. Nagan Raya, Suka Makmue, Suak Bilie	Dana Transfer Umum-Dana Alokasi Umum	Meningkatkan Sumber Daya Manusia Yang Berkualitas Dan Berdaya Saing	Meningkatkan Akses Pendidikan dan Kesehatan Serta Mewujudkan SDM yang Berkualitas	Dinas Kesehatan dan UPTD	17 Laporan	187.973.500	DINAS KESEHATAN
1 2 1 2.08	**Penyediaan Jasa Penunjang Urusan Pemerintahan Daerah**	**Pelaksanaan Administrasi Perkantoran di Dinas Kesehatan, UPTD dan 14 Puskesmas**	**12 Bulan**		**0 Bulan**	**12 Bulan**	**484.630.000**						**12 Bulan**	**509.586.961**	

Kode	Urusan/ Bidang Urusan/ Program/ Kegiatan/ Sub Kegiatan	Indikator Program/ Kegiatan/ Sub Kegiatan	Target Akhir Periode RPJMD	Realisasi Capaian RKPD Tahun 2021	Prakiraan Capaian Target RKPD Tahun 2022	Capaian Kinerja dan Kerangka Pendanaan						Kelompok Sasaran	Prakiraan Maju Rencana Tahun 2024		Perangkat Daerah Penanggung Jawab
						Target 2023	Pagu Indikatif	Lokasi	Sumber Dana	Prioritas			Target	Pagu Indikatif	
										Nasional	Daerah				
1	2	3	4	5	6	7	8	9	10	11	12	13	14	15	16
1 2 1 2.08 1	Penyediaan Jasa Surat Menyurat	Jumlah Laporan Penyediaan Jasa Surat Menyurat				17 Laporan	17.500.000	Kab. Nagan Raya, Suka Makmue, Suak Bilie	Dana Transfer Umum-Dana Alokasi Umum	Meningkatkan Sumber Daya Manusia Yang Berkualitas Dan Berdaya Saing	Meningkatkan Akses Pendidikan dan Kesehatan Serta Mewujudkan SDM yang Berkualitas	Dinas Kesehatan dan UPTD	17 Laporan	18.375.000	DINAS KESEHATAN
1 2 1 2.08 2	Penyediaan Jasa Komunikasi, Sumber Daya Air dan Listrik	Jumlah Laporan Penyediaan Jasa Komunikasi, Sumber Daya Air dan Listrik yang Disediakan				17 Laporan	416.130.000	Kab. Nagan Raya, Suka Makmue, Suak Bilie	Dana Transfer Umum-Dana Alokasi Umum	Meningkatkan Sumber Daya Manusia Yang Berkualitas Dan Berdaya Saing	Meningkatkan Akses Pendidikan dan Kesehatan Serta Mewujudkan SDM yang Berkualitas	Dinas Kesehatan dan UPTD	17 Laporan	437.661.961	DINAS KESEHATAN
1 2 1 2.08 3	Penyediaan Jasa Peralatan dan Perlengkapan Kantor	Jumlah Laporan Penyediaan Jasa Peralatan dan Perlengkapan Kantor yang Disediakan				17 Laporan	51.000.000	Kab. Nagan Raya, Suka Makmue, Suak Bilie	Dana Transfer Umum-Dana Alokasi Umum	Meningkatkan Sumber Daya Manusia Yang Berkualitas Dan Berdaya Saing	Meningkatkan Akses Pendidikan dan Kesehatan Serta Mewujudkan SDM yang Berkualitas	Dinas Kesehatan dan UPTD	17 Laporan	53.550.000	DINAS KESEHATAN
1 2 1 2.09	**Pemeliharaan Barang Milik Daerah Penunjang Urusan Pemerintahan Daerah**	**Pelaksanaan Pemeliharaan Barang Milik Daerah Penunjang Urusan Pemerintahan Daerah**	**12 Bulan**		**0 Bulan**	**12 Bulan**	**700.470.000**						**12 Bulan**	**736.309.350**	
1 2 1 2.09 1	Penyediaan Jasa Pemeliharaan, Biaya Pemeliharaan, dan Pajak Kendaraan Perorangan Dinas atau Kendaraan Dinas Jabatan	Jumlah Kendaraan Perorangan Dinas atau Kendaraan Dinas Jabatan yang Dipelihara dan dibayarkan Pajaknya				3 Unit	85.470.000	Kab. Nagan Raya, Suka Makmue, Suak Bilie	Dana Transfer Umum-Dana Alokasi Umum	Meningkatkan Sumber Daya Manusia Yang Berkualitas Dan Berdaya Saing	Meningkatkan Akses Pendidikan dan Kesehatan Serta Mewujudkan SDM yang Berkualitas	Dinas Kesehatan	3 Unit	90.559.350	DINAS KESEHATAN
1 2 1 2.09 2	Penyediaan Jasa Pemeliharaan, Biaya Pemeliharaan, Pajak dan Perizinan Kendaraan Dinas Operasional atau Lapangan	Jumlah Kendaraan Dinas Operasional atau Lapangan yang Dipelihara dan dibayarkan Pajak dan Perizinannya				43 Unit	615.000.000	Kab. Nagan Raya, Suka Makmue, Suak Bilie	Dana Transfer Umum-Dana Alokasi Umum	Meningkatkan Sumber Daya Manusia Yang Berkualitas Dan Berdaya Saing	Meningkatkan Akses Pendidikan dan Kesehatan Serta Mewujudkan SDM yang Berkualitas	Dinas Kesehatan	43 Unit	645.750.000	DINAS KESEHATAN
1 2 2	**PROGRAM PEMENUHAN UPAYA KESEHATAN PERORANGAN DAN UPAYA KESEHATAN MASYARAKAT**	Prevalansi Stunting	13,00 Persen		0 Persen	16,50 Persen	**31.722.853.000**						16,50 Persen	**134.931.222.032**	
1 2 2 2.01	**Penyediaan Fasilitas Pelayanan Kesehatan untuk UKM dan UKP Kewenangan Daerah Kabupaten/Kota**	**UKP dan UKM dengan Fasilitas Pelayanan Kesehatan sesuai Standar**	**100 Persen**		**0 Persen**	**100 Persen**	**8.413.762.000**						**100 Persen**	**8.755.700.101**	
1 2 2 2.01 2	Pembangunan Puskesmas	Jumlah Pusat Kesehatan Masyarakat (Puskesmas) yang Dibangun				1 Unit	562.228.050	Kab. Nagan Raya, Suka Makmue, Suak Bilie	Dana Transfer Khusus-Dana Alokasi Khusus Fisik	Meningkatkan Sumber Daya Manusia Yang Berkualitas Dan Berdaya Saing	Meningkatkan Akses Pendidikan dan Kesehatan Serta Mewujudkan SDM yang Berkualitas	Puskesmas dan Masyarakat	1 Unit	590.339.453	DINAS KESEHATAN
1 2 2 2.01 7	Pengembangan Fasilitas Kesehatan Lainnya	Jumlah Fasilitas Kesehatan Lainnya yang Ditingkatkan Sarana, Prasarana, Alat Kesehatan dan SDM agar Sesuai Standar				2 Unit	104.590.950	Kab. Nagan Raya, Suka Makmue, Suak Bilie	Dana Transfer Khusus-Dana Alokasi Khusus Fisik	Meningkatkan Sumber Daya Manusia Yang Berkualitas Dan Berdaya Saing	Meningkatkan Akses Pendidikan dan Kesehatan Serta Mewujudkan SDM yang Berkualitas	Puskesmas dan Masyarakat	2 Unit	31.070.498	DINAS KESEHATAN
1 2 2 2.01 12	Pengadaan Sarana Fasilitas Pelayanan Kesehatan	Jumlah Sarana di Fasilitas Pelayanan Kesehatan yang Disediakan				8 Unit	1.635.985.000	Kab. Nagan Raya, Suka Makmue, Suak Bilie	Dana Otonomi Khusus	Meningkatkan Sumber Daya Manusia Yang Berkualitas Dan Berdaya Saing	Meningkatkan Akses Pendidikan dan Kesehatan Serta Mewujudkan SDM yang Berkualitas	Puskesmas dan Masyarakat	8 Unit	1.717.784.250	DINAS KESEHATAN
									Dana Transfer Khusus-Dana Alokasi Khusus Fisik						
1 2 2 2.01 14	Pengadaan Alat Kesehatan/Alat Penunjang Medik Fasilitas Pelayanan Kesehatan	Jumlah Alat Kesehatan/Alat Penunjang Medik Fasilitas Pelayanan Kesehatan yang Disediakan				7 Unit	1.920.436.000	Kab. Nagan Raya, Suka Makmue, Suak Bilie	Dana Otonomi Khusus	Meningkatkan Sumber Daya Manusia Yang Berkualitas Dan Berdaya Saing	Meningkatkan Akses Pendidikan dan Kesehatan Serta Mewujudkan SDM yang Berkualitas	Puskesmas dan Masyarakat	7 Unit	2.016.457.800	DINAS KESEHATAN
									Dana Transfer Khusus-Dana Alokasi Khusus Fisik						
1 2 2 2.01 16	Pengadaan Obat, Vaksin	Jumlah Obat dan Vaksin yang Disediakan				14 Paket	3.068.958.900	Kab. Nagan Raya, Suka Makmue, Suak Bilie	Dana Transfer Khusus-Dana Alokasi Khusus Fisik	Meningkatkan Sumber Daya Manusia Yang Berkualitas Dan Berdaya Saing	Meningkatkan Akses Pendidikan dan Kesehatan Serta Mewujudkan SDM yang Berkualitas	Puskesmas dan Masyarakat	14 Paket	3.222.406.845	DINAS KESEHATAN
1 2 2 2.01 17	Pengadaan Bahan Habis Pakai	Jumlah Bahan Habis Pakai yang Disediakan				14 Paket	971.861.100	Kab. Nagan Raya, Suka Makmue, Suak Bilie	Dana Transfer Khusus-Dana Alokasi Khusus Fisik	Meningkatkan Sumber Daya Manusia Yang Berkualitas Dan Berdaya Saing	Meningkatkan Akses Pendidikan dan Kesehatan Serta Mewujudkan SDM yang Berkualitas	Puskesmas dan Masyarakat	14 Paket	1.020.454.155	DINAS KESEHATAN
1 2 2 2.01 21	Distribusi Alat Kesehatan, Obat, Vaksin, Bahan Medis Habis Pakai (BMHP), Makanan dan Minuman ke Puskesmas serta Fasilitas Kesehatan Lainnya	Jumlah Distribusi Alat Kesehatan, Obat, Vaksin, Bahan Medis Habis Pakai (BMHP), Makanan dan Minuman yang Didistribusikan ke Puskesmas serta Fasilitas Kesehatan Lainnya				14 Paket	149.702.000	Kab. Nagan Raya, Suka Makmue, Suak Bilie	Dana Transfer Khusus-Dana Alokasi Khusus Fisik	Meningkatkan Sumber Daya Manusia Yang Berkualitas Dan Berdaya Saing	Meningkatkan Akses Pendidikan dan Kesehatan Serta Mewujudkan SDM yang Berkualitas	Puskesmas dan Masyarakat	14 Paket	157.187.100	DINAS KESEHATAN
1 2 2 2.02	**Penyediaan Layanan Kesehatan untuk UKM dan UKP Rujukan Tingkat Daerah Kabupaten/Kota**	**Jumlah Penduduk yang mendapatkan layanan kesehatan sesuai standar**	**100 Persen**		**0 Persen**	**100 Persen**	**23.291.091.000**						**100 Persen**	**126.155.521.931**	
1 2 2 2.02 1	Pengelolaan Pelayanan Kesehatan Ibu Hamil	Jumlah Ibu Hamil yang Mendapatkan Pelayanan Kesehatan Sesuai Standar				200 Orang	578.613.662	Kab. Nagan Raya, Suka Makmue, Suak Bilie	Dana Transfer Khusus-Dana Alokasi Khusus Non Fisik	Meningkatkan Sumber Daya Manusia Yang Berkualitas Dan Berdaya Saing	Meningkatkan Akses Pendidikan dan Kesehatan Serta Mewujudkan SDM yang Berkualitas	Dinas Kesehatan, Puskesmas dan Masyarakat	200 Orang	607.544.345	DINAS KESEHATAN
1 2 2 2.02 2	Pengelolaan Pelayanan Kesehatan Ibu Bersalin	Jumlah Ibu Bersalin yang Mendapatkan Pelayanan Kesehatan Sesuai Standar				200 Orang	290.618.950	Kab. Nagan Raya, Suka Makmue, Suak Bilie	Dana Transfer Khusus-Dana Alokasi Khusus Non Fisik	Meningkatkan Sumber Daya Manusia Yang Berkualitas Dan Berdaya Saing	Meningkatkan Akses Pendidikan dan Kesehatan Serta Mewujudkan SDM yang Berkualitas	Dinas Kesehatan, Puskesmas dan Masyarakat	200 Orang	305.149.898	DINAS KESEHATAN
1 2 2 2.02 3	Pengelolaan Pelayanan Kesehatan Bayi Baru Lahir	Jumlah Bayi Baru Lahir yang Mendapatkan Pelayanan Kesehatan Sesuai Standar				200 Orang	104.280.000	Kab. Nagan Raya, Suka Makmue, Suak Bilie	Dana Transfer Khusus-Dana Alokasi Khusus Non Fisik	Meningkatkan Sumber Daya Manusia Yang Berkualitas Dan Berdaya Saing	Meningkatkan Akses Pendidikan dan Kesehatan Serta Mewujudkan SDM yang Berkualitas	Dinas Kesehatan, Puskesmas dan Masyarakat	200 Orang	109.494.000	DINAS KESEHATAN

Kode	Urusan/ Bidang Urusan/ Program/ Kegiatan/ Sub Kegiatan	Indikator Program/ Kegiatan/ Sub Kegiatan	Target Akhir Periode RPJMD	Realisasi Capaian RKPD Tahun 2021	Prakiraan Capaian Target RKPD Tahun 2022	Capaian Kinerja dan Kerangka Pendanaan						Kelompok Sasaran	Prakiraan Maju Rencana Tahun 2024		Perangkat Daerah Penanggung Jawab
						Target 2023	Pagu Indikatif	Lokasi	Sumber Dana	Prioritas			Target	Pagu Indikatif	
										Nasional	Daerah				
1	2	3	4	5	6	7	8	9	10	11	12	13	14	15	16
1 2 2.02 4	Pengelolaan Pelayanan Kesehatan Balita	Jumlah Balita yang Mendapatkan Pelayanan Kesehatan Sesuai Standar				300 Orang	143.163.601	Kab. Nagan Raya, Suka Makmue, Suak Bilie	Dana Transfer Khusus-Dana Alokasi Khusus Non Fisik	Meningkatkan Sumber Daya Manusia Yang Berkualitas Dan Berdaya Saing	Meningkatkan Akses Pendidikan dan Kesehatan Serta Mewujudkan SDM yang Berkualitas	Dinas Kesehatan, Puskesmas dan Masyarakat	300 Orang	150.321.781	DINAS KESEHATAN
1 2 2 2.02 5	Pengelolaan Pelayanan Kesehatan pada Usia Pendidikan Dasar	Jumlah Anak Usia Pendidikan Dasar yang Mendapatkan Pelayanan Kesehatan Sesuai Standar				20000 Orang	547.287.000	Kab. Nagan Raya, Suka Makmue, Suak Bilie	Dana Transfer Khusus-Dana Alokasi Khusus Non Fisik	Meningkatkan Sumber Daya Manusia Yang Berkualitas Dan Berdaya Saing	Meningkatkan Akses Pendidikan dan Kesehatan Serta Mewujudkan SDM yang Berkualitas	Dinas Kesehatan, Puskesmas dan Masyarakat	20000 Orang	574.651.350	DINAS KESEHATAN
1 2 2 2.02 6	Pengelolaan Pelayanan Kesehatan pada Usia Produktif	Jumlah Penduduk Usia Produktif yang Mendapatkan Pelayanan Kesehatan Sesuai Standar				20000 Orang	207.037.601	Kab. Nagan Raya, Suka Makmue, Suak Bilie	Dana Transfer Khusus-Dana Alokasi Khusus Non Fisik	Meningkatkan Sumber Daya Manusia Yang Berkualitas Dan Berdaya Saing	Meningkatkan Akses Pendidikan dan Kesehatan Serta Mewujudkan SDM yang Berkualitas	Dinas Kesehatan, Puskesmas dan Masyarakat	20000 Orang	217.389.481	DINAS KESEHATAN
1 2 2 2.02 7	Pengelolaan Pelayanan Kesehatan pada Usia Lanjut	Jumlah Penduduk Usia Lanjut yang Mendapatkan Pelayanan Kesehatan Sesuai Standar				222 Orang	18.122.065	Kab. Nagan Raya, Suka Makmue, Suak Bilie	Dana Transfer Khusus-Dana Alokasi Khusus Non Fisik	Meningkatkan Sumber Daya Manusia Yang Berkualitas Dan Berdaya Saing	Meningkatkan Akses Pendidikan dan Kesehatan Serta Mewujudkan SDM yang Berkualitas	Dinas Kesehatan, Puskesmas dan Masyarakat	222 Orang	19.028.168	DINAS KESEHATAN
1 2 2 2.02 10	Pengelolaan Pelayanan Kesehatan Orang dengan Gangguan Jiwa Berat	Jumlah Orang yang Mendapatkan Pelayanan Kesehatan Orang dengan Gangguan Jiwa Berat Sesuai Standar				120 Orang	29.400.000	Kab. Nagan Raya, Suka Makmue, Suak Bilie	Dana Transfer Khusus-Dana Alokasi Khusus Non Fisik	Meningkatkan Sumber Daya Manusia Yang Berkualitas Dan Berdaya Saing	Meningkatkan Akses Pendidikan dan Kesehatan Serta Mewujudkan SDM yang Berkualitas	Dinas Kesehatan, Puskesmas dan Masyarakat	120 Orang	30.870.000	DINAS KESEHATAN
1 2 2 2.02 13	Pengelolaan Pelayanan Kesehatan bagi Penduduk pada Kondisi Kejadian Luar Biasa (KLB)	Jumlah Dokumen Hasil Pengelolaan Pelayanan Kesehatan bagi Penduduk pada Kondisi Kejadian Luar Biasa (KLB) Sesuai Standar				14 Dokumen	1.701.569.585	Kab. Nagan Raya, Suka Makmue, Suak Bilie	Dana Transfer Khusus-Dana Alokasi Khusus Non Fisik	Meningkatkan Sumber Daya Manusia Yang Berkualitas Dan Berdaya Saing	Meningkatkan Akses Pendidikan dan Kesehatan Serta Mewujudkan SDM yang Berkualitas	Dinas Kesehatan, Puskesmas dan Masyarakat	14 Dokumen	1.786.648.064	DINAS KESEHATAN
1 2 2 2.02 15	Pengelolaan Pelayanan Kesehatan Gizi Masyarakat	Jumlah Dokumen Hasil Pengelolaan Pelayanan Kesehatan Gizi Masyarakat				14 Dokumen	1.925.162.283	Kab. Nagan Raya, Suka Makmue, Suak Bilie	Dana Transfer Khusus-Dana Alokasi Khusus Non Fisik	Meningkatkan Sumber Daya Manusia Yang Berkualitas Dan Berdaya Saing	Meningkatkan Akses Pendidikan dan Kesehatan Serta Mewujudkan SDM yang Berkualitas	Dinas Kesehatan, Puskesmas dan Masyarakat	14 Dokumen	2.021.420.397	DINAS KESEHATAN
1 2 2 2.02 16	Pengelolaan Pelayanan Kesehatan Kerja dan Olahraga	Jumlah Dokumen Hasil Pengelolaan Pelayanan Kesehatan Kerja dan Olahraga				14 Dokumen	251.681.770	Kab. Nagan Raya, Suka Makmue, Suak Bilie	Dana Transfer Khusus-Dana Alokasi Khusus Non Fisik	Meningkatkan Sumber Daya Manusia Yang Berkualitas Dan Berdaya Saing	Meningkatkan Akses Pendidikan dan Kesehatan Serta Mewujudkan SDM yang Berkualitas	Dinas Kesehatan, Puskesmas dan Masyarakat	14 Dokumen	264.265.859	DINAS KESEHATAN
1 2 2 2.02 17	Pengelolaan Pelayanan Kesehatan Lingkungan	Jumlah Dokumen Hasil Pengelolaan Pelayanan Kesehatan Lingkungan				14 Dokumen	798.161.375	Kab. Nagan Raya, Suka Makmue, Suak Bilie	Dana Transfer Khusus-Dana Alokasi Khusus Non Fisik	Meningkatkan Sumber Daya Manusia Yang Berkualitas Dan Berdaya Saing	Meningkatkan Akses Pendidikan dan Kesehatan Serta Mewujudkan SDM yang Berkualitas	Dinas Kesehatan, Puskesmas dan Masyarakat	14 Dokumen	838.069.444	DINAS KESEHATAN
1 2 2 2.02 18	Pengelolaan Pelayanan Promosi Kesehatan	Jumlah Dokumen Hasil Pengelolaan Pelayanan Promosi Kesehatan				14 Dokumen	849.549.680	Kab. Nagan Raya, Suka Makmue, Suak Bilie	Dana Transfer Khusus-Dana Alokasi Khusus Non Fisik	Meningkatkan Sumber Daya Manusia Yang Berkualitas Dan Berdaya Saing	Meningkatkan Akses Pendidikan dan Kesehatan Serta Mewujudkan SDM yang Berkualitas	Dinas Kesehatan, Puskesmas dan Masyarakat	14 Dokumen	892.027.164	DINAS KESEHATAN
1 2 2 2.02 20	Pengelolaan Surveilans Kesehatan	Jumlah Dokumen Hasil Pengelolaan Surveilans Kesehatan				14 Dokumen	34.740.000	Kab. Nagan Raya, Suka Makmue, Suak Bilie	Dana Transfer Khusus-Dana Alokasi Khusus Non Fisik	Meningkatkan Sumber Daya Manusia Yang Berkualitas Dan Berdaya Saing	Meningkatkan Akses Pendidikan dan Kesehatan Serta Mewujudkan SDM yang Berkualitas	Dinas Kesehatan, Puskesmas dan Masyarakat	14 Dokumen	36.477.000	DINAS KESEHATAN
1 2 2 2.02 22	Pengelolaan Pelayanan Kesehatan Jiwa dan NAPZA	Jumlah Penyalahguna NAPZA yang Mendapatkan Pelayanan Kesehatan				230 Orang	108.700.000	Kab. Nagan Raya, Suka Makmue, Suak Bilie	Dana Transfer Khusus-Dana Alokasi Khusus Non Fisik	Meningkatkan Sumber Daya Manusia Yang Berkualitas Dan Berdaya Saing	Meningkatkan Akses Pendidikan dan Kesehatan Serta Mewujudkan SDM yang Berkualitas	Dinas Kesehatan, Puskesmas dan Masyarakat	230 Orang	114.135.000	DINAS KESEHATAN
1 2 2 2.02 25	Pelayanan Kesehatan Penyakit Menular dan Tidak Menular	Jumlah Dokumen Hasil Pelayanan Kesehatan Penyakit Menular dan Tidak Menular				14 Dokumen	2.412.270.033	Kab. Nagan Raya, Suka Makmue, Suak Bilie	Dana Transfer Khusus-Dana Alokasi Khusus Non Fisik	Meningkatkan Sumber Daya Manusia Yang Berkualitas Dan Berdaya Saing	Meningkatkan Akses Pendidikan dan Kesehatan Serta Mewujudkan SDM yang Berkualitas	Dinas Kesehatan, Puskesmas dan Masyarakat	14 Dokumen	2.532.883.535	DINAS KESEHATAN
1 2 2 2.02 26	Pengelolaan Jaminan Kesehatan Masyarakat	Jumlah Dokumen Hasil Pengelolaan Jaminan Kesehatan Masyarakat				14 Dokumen	1.500.000.000	Kab. Nagan Raya, Suka Makmue, Suak Bilie	Pendapatan Dana Kapitasi JKN pada FKTP	Meningkatkan Sumber Daya Manusia Yang Berkualitas Dan Berdaya Saing	Meningkatkan Akses Pendidikan dan Kesehatan Serta Mewujudkan SDM yang Berkualitas	Dinas Kesehatan, Puskesmas dan Masyarakat	14 Dokumen	1.575.000.000	DINAS KESEHATAN
1 2 2 2.02 28	Pengambilan dan Pengiriman Spesimen Penyakit Potensial KLB ke Laboratorium Rujukan/Nasional	Jumlah Spesimen Penyakit Potensial Kejadian Luar Biasa (KLB) ke Laboratorium Rujukan/Nasional yang Didistribusikan				1 Paket	46.300.000	Kab. Nagan Raya, Suka Makmue, Suak Bilie	Dana Transfer Khusus-Dana Alokasi Khusus Non Fisik	Meningkatkan Sumber Daya Manusia Yang Berkualitas Dan Berdaya Saing	Meningkatkan Akses Pendidikan dan Kesehatan Serta Mewujudkan SDM yang Berkualitas	Dinas Kesehatan, Puskesmas dan Masyarakat	1 Paket	48.615.000	DINAS KESEHATAN
1 2 2 2.02 33	Operasional Pelayanan Puskesmas	Jumlah Dokumen Operasional Pelayanan Puskesmas				14 Dokumen	10.765.920.395	Kab. Nagan Raya, Suka Makmue, Suak Bilie	Pendapatan Dana Kapitasi JKN pada FKTP	Meningkatkan Sumber Daya Manusia Yang Berkualitas Dan Berdaya Saing	Meningkatkan Akses Pendidikan dan Kesehatan Serta Mewujudkan SDM yang Berkualitas	Dinas Kesehatan, Puskesmas dan Masyarakat	14 Dokumen	113.042.164.145	DINAS KESEHATAN
									Dana Transfer Khusus-Dana Alokasi Khusus Non Fisik						

Kode	Urusan/ Bidang Urusan/ Program/ Kegiatan/ Sub Kegiatan	Indikator Program/ Kegiatan/ Sub Kegiatan	Target Akhir Periode RPJMD	Realisasi Capaian RKPD Tahun 2021	Prakiraan Capaian Target RKPD Tahun 2022	Capaian Kinerja dan Kerangka Pendanaan						Kelompok Sasaran	Prakiraan Maju Rencana Tahun 2024		Perangkat Daerah Penanggung Jawab
						Target 2023	Pagu Indikatif	Lokasi	Sumber Dana	Prioritas			Target	Pagu Indikatif	
										Nasional	Daerah				
1	2	3	4	5	6	7	8	9	10	11	12	13	14	15	16
1 2 2 2.02 34	Operasional Pelayanan Fasilitas Kesehatan Lainnya	Jumlah Dokumen Operasional Pelayanan Fasilitas Kesehatan Lainnya				139 Dokumen	518.200.600	Kab. Nagan Raya, Suka Makmue, Suak Bilie	Dana Transfer Umum-Dana Alokasi Umum	Meningkatkan Sumber Daya Manusia Yang Berkualitas Dan Berdaya Saing	Meningkatkan Akses Pendidikan dan Kesehatan Serta Mewujudkan SDM yang Berkualitas	Dinas Kesehatan, Puskesmas dan Masyarakat	139 Dokumen	518.199.000	DINAS KESEHATAN
1 2 2 2.02 35	Pelaksanaan Akreditasi Fasilitas Kesehatan di Kabupaten/Kota	Jumlah Fasilitas Kesehatan yang Terakreditasi di Kabupaten/Kota				3 Unit	214.396.000	Kab. Nagan Raya, Suka Makmue, Suak Bilie	Dana Transfer Khusus-Dana Alokasi Khusus Non Fisik	Meningkatkan Sumber Daya Manusia Yang Berkualitas Dan Berdaya Saing	Meningkatkan Akses Pendidikan dan Kesehatan Serta Mewujudkan SDM yang Berkualitas	Dinas Kesehatan, Puskesmas dan Masyarakat	3 Unit	225.115.800	DINAS KESEHATAN
1 2 2 2.02 36	Investigasi Awal Kejadian Tidak Diharapkan (Kejadian Ikutan Pasca Imunisasi dan Pemberian Obat Massal)	Jumlah Laporan Hasil Investigasi Awal Kejadian Tidak Diharapkan (Kejadian Ikutan Pasca Imunisasi dan Pemberian Obat Massal)				3 Laporan	31.960.000	Kab. Nagan Raya, Suka Makmue, Suak Bilie	Dana Transfer Khusus-Dana Alokasi Khusus Non Fisik	Meningkatkan Sumber Daya Manusia Yang Berkualitas Dan Berdaya Saing	Meningkatkan Akses Pendidikan dan Kesehatan Serta Mewujudkan SDM yang Berkualitas	Dinas Kesehatan, Puskesmas dan Masyarakat	3 Laporan	33.558.000	DINAS KESEHATAN
1 2 2 2.02 37	Pelaksanaan Kewaspadaan Dini dan Respon Wabah	Jumlah Dokumen Hasil Pelaksanaan Kewaspadaan Dini dan Respon Wabah				1 Dokumen	7.590.000	Kab. Nagan Raya, Suka Makmue, Suak Bilie	Dana Transfer Khusus-Dana Alokasi Khusus Non Fisik	Meningkatkan Sumber Daya Manusia Yang Berkualitas Dan Berdaya Saing	Meningkatkan Akses Pendidikan dan Kesehatan Serta Mewujudkan SDM yang Berkualitas	Dinas Kesehatan, Puskesmas dan Masyarakat	1 Dokumen	7.969.500	DINAS KESEHATAN
1 2 2 2.02 38	Penyediaan dan Pengelolaan Sistem Penanganan Gawat Darurat Terpadu (SPGDT)	Jumlah Public Safety Center (PSC 119) Tersediaan, Terkelolaan dan Terintegrasi Dengan Rumah Sakit Dalam Satu Sistem Penanganan Gawat Darurat Terpadu (SPGDT)				1 Unit	206.366.400	Kab. Nagan Raya, Suka Makmue, Suak Bilie	Dana Transfer Umum-Dana Alokasi Umum	Meningkatkan Sumber Daya Manusia Yang Berkualitas Dan Berdaya Saing	Meningkatkan Akses Pendidikan dan Kesehatan Serta Mewujudkan SDM yang Berkualitas	Dinas Kesehatan, Puskesmas dan Masyarakat	1 Unit	204.525.000	DINAS KESEHATAN
1 2 2 2.03	**Penyelenggaraan Sistem Informasi Kesehatan Secara Terintegrasi**	**Jumlah Laporan Sistem Informasi Kesehatan secara berkala**	**100 Persen**		**0 Persen**	**100 Persen**	**18.000.000**						**100 Persen**	**20.000.000**	
1 2 2 2.03 2	Pengelolaan Sistem Informasi Kesehatan	Jumlah Dokumen Hasil Pengelolaan Sistem Informasi Kesehatan				12 Bulan	18.000.000	Kab. Nagan Raya, Suka Makmue, Suak Bilie	Dana Transfer Umum-Dana Alokasi Umum	Meningkatkan Sumber Daya Manusia Yang Berkualitas Dan Berdaya Saing	Meningkatkan Akses Pendidikan dan Kesehatan Serta Mewujudkan SDM yang Berkualitas	Dinas Kesehatan, Puskesmas dan Masyarakat	12 Bulan	20.000.000	DINAS KESEHATAN
1 2 3	**PROGRAM PENINGKATAN KAPASITAS SUMBER DAYA MANUSIA KESEHATAN**	Angka Kematian Bayi (AKB) per 1000 kelahiran hidup	4,30 /1000 Kelahiran		0 /1000 Kelahiran	6,38 /1000 Kelahiran	**506.400.000**						6,38 /1000 Kelahiran	**531.720.000**	
		Angka Kematian Ibu per 100,000 kelahiran hidup	250,22 /100000 Kelahiran		0 /100000 Kelahiran	330,40 /100000 Kelahiran							330,40 /100000 Kelahiran		
1 2 3 2.03	**Pengembangan Mutu dan Peningkatan Kompetensi Teknis Sumber Daya Manusia Kesehatan Tingkat Daerah Kabupaten/Kota**	**Jumlah Tenaga Kesehatan yang mengikuti Peningkatan kompetensi**	**14 Puskesmas**		**0 Puskesmas**	**14 Puskesmas**	**506.400.000**						**14 Puskesmas**	**531.720.000**	
1 2 3 2.03 1	Pengembangan Mutu dan Peningkatan Kompetensi Teknis Sumber Daya Manusia Kesehatan Tingkat Daerah Kabupaten/Kota	Jumlah Sumber Daya Manusia Kesehatan Tingkat Daerah Kabupaten/Kota yang Ditingkatkan Mutu dan Kompetensinya				56 Orang	506.400.000	Kab. Nagan Raya, Suka Makmue, Suak Bilie	DAK Non Fisik-BOKKB-BOK	Meningkatkan Sumber Daya Manusia Yang Berkualitas Dan Berdaya Saing	Meningkatkan Akses Pendidikan dan Kesehatan Serta Mewujudkan SDM yang Berkualitas	Dinas Kesehatan	56 Orang	531.720.000	DINAS KESEHATAN
1 2 5	**PROGRAM PEMBERDAYAAN MASYARAKAT BIDANG KESEHATAN**	Angka Kematian Bayi (AKB) Per 1000 Kelahiran Hidup	4,30 /1000 Kelahiran		0 /1000 Kelahiran	6,38 /1000 Kelahiran	**147.279.000**						6,38 /1000 Kelahiran	**154.642.950**	
		Angka Kematian Ibu Per 100,000 Kelahiran Hidup	250,22 /100000 Kelahiran		0 /100000 Kelahiran	330,40 /100000 Kelahiran							330,40 /100000 Kelahiran		
		Rasio Poliklinik	12 Unit		0 Unit	9 Unit							9 Unit		
		Rasio Poliklinik /1000 Penduduk	0,07 /1000 Penduduk		0 /1000 Penduduk	0,05 /1000 Penduduk							0,05 /1000 Penduduk		
		Rasio Puskesmas	16 Unit		0 Unit	16 Unit							16 Unit		
		Rasio Puskesmas /1000 Penduduk	0,09 /1000 Penduduk		0 /1000 Penduduk	0,09 /1000 Penduduk							0,09 /1000 Penduduk		
		Rasio Pustu	49 Unit		0 Unit	49 Unit							49 Unit		
		Rasio Pustu /1000 Penduduk	0,27 /1000 Penduduk		0 /1000 Penduduk	0,28 /1000 Penduduk							0,28 /1000 Penduduk		
1 2 5 2.03	**Pengembangan dan Pelaksanaan Upaya Kesehatan Bersumber Daya Masyarakat (UKBM) Tingkat Daerah Kabupaten/Kota**	**Jumlah Laporan Bimtek dan Supervisi**	**14 Puskesmas**		**0 Puskesmas**	**14 Puskesmas**	**147.279.000**						**14 Puskesmas**	**154.642.950**	
1 2 5 2.03 1	Bimbingan Teknis dan Supervisi Pengembangan dan Pelaksanaan Upaya Kesehatan Bersumber Daya Masyarakat (UKBM)	Jumlah Dokumen Hasil Bimbingan Teknis dan Supervisi Upaya Kesehatan Bersumber Daya Masyarakat (UKBM)				14 Dokumen	147.279.000	Kab. Nagan Raya, Suka Makmue, Suak Bilie	Dana Transfer Umum-Dana Alokasi Umum	Meningkatkan Sumber Daya Manusia Yang Berkualitas Dan Berdaya Saing	Meningkatkan Akses Pendidikan dan Kesehatan Serta Mewujudkan SDM yang Berkualitas	Dinas Kesehatan dan Puskesmas	14 Dokumen	154.642.950	DINAS KESEHATAN
1	**URUSAN PEMERINTAHAN WAJIB YANG BERKAITAN DENGAN PELAYANAN DASAR**														
1 2	**URUSAN PEMERINTAHAN BIDANG KESEHATAN**						**101.534.322.645**							**100.288.813.424**	
1 2 1	**PROGRAM PENUNJANG URUSAN PEMERINTAHAN DAERAH KABUPATEN/KOTA**	Nilai SAKIP	70 B Nilai		0 Nilai	50 CC Nilai	**79.802.610.187**						50 CC Nilai	**78.103.485.982**	
1 2 1 2.01	**Perencanaan, Penganggaran, dan Evaluasi Kinerja Perangkat Daerah**	**Nilai LAKIP**	**5 Dokumen**		**0 Dokumen**	**4 Dokumen**	**24.960.763**						**4 Dokumen**	**24.959.871**	
1 2 1 2.01 1	Penyusunan Dokumen Perencanaan Perangkat Daerah	Jumlah Dokumen Perencanaan Perangkat Daerah				1 Dokumen	6.925.592	Kab. Nagan Raya, Kuala, Ujong Patihah	Dana Transfer Umum-Dana Alokasi Umum	Meningkatkan Sumber Daya Manusia Yang Berkualitas Dan Berdaya Saing	Meningkatkan Akses Pendidikan dan Kesehatan Serta Mewujudkan SDM yang Berkualitas	ASN Pada RSUD Sultan Iskandar Muda	1 Dokumen	6.925.100	BADAN LAYANAN UMUM DAERAH RUMAH SAKIT DAERAH SULTAN ISKANDAR MUDA
1 2 1 2.01 7	Evaluasi Kinerja Perangkat Daerah	Jumlah Laporan Evaluasi Kinerja Perangkat Daerah				3 Dokumen	18.035.171	Kab. Nagan Raya, Kuala, Ujong Patihah	Dana Transfer Umum-Dana Alokasi Umum	Meningkatkan Sumber Daya Manusia Yang Berkualitas Dan Berdaya Saing	Meningkatkan Akses Pendidikan dan Kesehatan Serta Mewujudkan SDM yang Berkualitas	ASN Pada RSUD Sultan Iskandar Muda	3 Dokumen	18.034.771	BADAN LAYANAN UMUM DAERAH RUMAH SAKIT DAERAH SULTAN ISKANDAR MUDA

Kode	Urusan/ Bidang Urusan/ Program/ Kegiatan/ Sub Kegiatan	Indikator Program/ Kegiatan/ Sub Kegiatan	Target Akhir Periode RPJMD	Realisasi Capaian RKPD Tahun 2021	Prakiraan Capaian Target RKPD Tahun 2022	Capaian Kinerja dan Kerangka Pendanaan						Kelompok Sasaran	Prakiraan Maju Rencana Tahun 2024		Perangkat Daerah Penanggung Jawab
						Target 2023	Pagu Indikatif	Lokasi	Sumber Dana	Prioritas			Target	Pagu Indikatif	
										Nasional	Daerah				
1	2	3	4	5	6	7	8	9	10	11	12	13	14	15	16
1 2 1 2.02	**Administrasi Keuangan Perangkat Daerah**	**Nilai SAKIP**	**12 Bulan**		**0 Bulan**	**12 Bulan**	**15.659.924.419**						**12 Bulan**	**15.110.505.111**	
1 2 1 2.02 1	Penyediaan Gaji dan Tunjangan ASN	Jumlah Orang yang Menerima Gaji dan Tunjangan ASN				1 Tahun	15.610.124.419	Kab. Nagan Raya, Kuala, Ujong Patihah	Dana Transfer Umum-Dana Alokasi Umum	Meningkatkan Sumber Daya Manusia Yang Berkualitas Dan Berdaya Saing	Meningkatkan Akses Pendidikan dan Kesehatan Serta Mewujudkan SDM yang Berkualitas	Terpenuhinya Gaji dan Tunjangan ASN	1 Tahun	15.060.705.111	BADAN LAYANAN UMUM DAERAH RUMAH SAKIT DAERAH SULTAN ISKANDAR MUDA
1 2 1 2.02 2	Penyediaan Administrasi Pelaksanaan Tugas ASN	Jumlah Dokumen Hasil Penyediaan Administrasi Pelaksanaan Tugas ASN				12 Bulan	49.800.000	Kab. Nagan Raya, Kuala, Ujong Patihah	Dana Transfer Umum-Dana Alokasi Umum	Meningkatkan Sumber Daya Manusia Yang Berkualitas Dan Berdaya Saing	Meningkatkan Akses Pendidikan dan Kesehatan Serta Mewujudkan SDM yang Berkualitas	Terpenuhinya Gaji dan Tunjangan ASN	12 Bulan	49.800.000	BADAN LAYANAN UMUM DAERAH RUMAH SAKIT DAERAH SULTAN ISKANDAR MUDA
1 2 1 2.08	**Penyediaan Jasa Penunjang Urusan Pemerintahan Daerah**	**Nilai SAKIP**	**12 Bulan**		**0 Bulan**	**12 Bulan**	**2.327.725.005**						**12 Bulan**	**1.178.021.000**	
1 2 1 2.08 2	Penyediaan Jasa Komunikasi, Sumber Daya Air dan Listrik	Jumlah Laporan Penyediaan Jasa Komunikasi, Sumber Daya Air dan Listrik yang Disediakan				12 Bulan	1.321.459.440	Kab. Nagan Raya, Kuala, Ujong Patihah	Dana Transfer Umum-Dana Alokasi Umum	Meningkatkan Sumber Daya Manusia Yang Berkualitas Dan Berdaya Saing	Meningkatkan Akses Pendidikan dan Kesehatan Serta Mewujudkan SDM yang Berkualitas	Sumber Daya Manusia Rumah Sakit dan Penunjang Pelayanan Kesehatan	12 Bulan	936.199.999	BADAN LAYANAN UMUM DAERAH RUMAH SAKIT DAERAH SULTAN ISKANDAR MUDA
											Meningkatkan Akses Pendidikan dan Kesehatan Serta Mewujudkan SDM yang Berkualitas				
1 2 1 2.08 4	Penyediaan Jasa Pelayanan Umum Kantor	Jumlah Laporan Penyediaan Jasa Pelayanan Umum Kantor yang Disediakan				12 Bulan	1.006.265.565	Kab. Nagan Raya, Kuala, Ujong Patihah	Dana Transfer Umum-Dana Alokasi Umum	Meningkatkan Sumber Daya Manusia Yang Berkualitas Dan Berdaya Saing	Meningkatkan Akses Pendidikan dan Kesehatan Serta Mewujudkan SDM yang Berkualitas	Sumber Daya Manusia Rumah Sakit dan Penunjang Pelayanan Kesehatan	12 Bulan	241.821.001	BADAN LAYANAN UMUM DAERAH RUMAH SAKIT DAERAH SULTAN ISKANDAR MUDA
											Meningkatkan Akses Pendidikan dan Kesehatan Serta Mewujudkan SDM yang Berkualitas				
											Meningkatkan Akses Pendidikan dan Kesehatan Serta Mewujudkan SDM yang Berkualitas				
											Meningkatkan Akses Pendidikan dan Kesehatan Serta Mewujudkan SDM yang Berkualitas				
1 2 1 2.1	**Peningkatan Pelayanan BLUD**	**Nilai SAKIP**	**12 Bulan**		**0 Bulan**	**12 Bulan**	**61.790.000.000**						**12 Bulan**	**61.790.000.000**	
1 2 1 2.1 1	Pelayanan dan Penunjang Pelayanan BLUD	Jumlah BLUD yang Menyediakan Pelayanan dan Penunjang Pelayanan				1 Unit Kerja	61.790.000.000	Kab. Nagan Raya, Kuala, Ujong Patihah	Pendapatan dari BLUD	Meningkatkan Sumber Daya Manusia Yang Berkualitas Dan Berdaya Saing	Meningkatkan Akses Pendidikan dan Kesehatan Serta Mewujudkan SDM yang Berkualitas	Kualitas Pelayanan Kesehatan Rumah Sakit	1 Unit Kerja	61.790.000.000	BADAN LAYANAN UMUM DAERAH RUMAH SAKIT DAERAH SULTAN ISKANDAR MUDA
1 2 2	**PROGRAM PEMENUHAN UPAYA KESEHATAN PERORANGAN DAN UPAYA KESEHATAN MASYARAKAT**	Akreditasi Rumah Sakit	B Skor		0 Skor	C Skor	**21.731.712.458**						C Skor	**22.185.327.442**	
1 2 2 2.01	**Penyediaan Fasilitas Pelayanan Kesehatan untuk UKM dan UKP Kewenangan Daerah Kabupaten/Kota**	**Jumlah Penyediaan Layanan Kesehatan untuk UKM dan UKP Rujukan Tingkat Daerah**	**100 Persen**		**0 Persen**	**100 Persen**	**20.923.722.458**						**100 Persen**	**21.375.877.226**	
1 2 2 2.01 12	Pengadaan Sarana Fasilitas Pelayanan Kesehatan	Jumlah Sarana di Fasilitas Pelayanan Kesehatan yang Disediakan				1 Paket	20.923.722.458	Kab. Nagan Raya, Kuala, Ujong Patihah	Dana Otonomi Khusus	Meningkatkan Sumber Daya Manusia Yang Berkualitas Dan Berdaya Saing	Meningkatkan Akses Pendidikan dan Kesehatan Serta Mewujudkan SDM yang Berkualitas	Sarana, Prasarana dan Alat Kesehatan Rumah Sakit	1 Paket	21.375.877.226	BADAN LAYANAN UMUM DAERAH RUMAH SAKIT DAERAH SULTAN ISKANDAR MUDA
											Meningkatkan Akses Pendidikan dan Kesehatan Serta Mewujudkan SDM yang Berkualitas				
1 2 2 2.02	**Penyediaan Layanan Kesehatan untuk UKM dan UKP Rujukan Tingkat Daerah Kabupaten/Kota**	**Jumlah Pasien Covid19 Yang Mendapatkan Pelayanan**	**100 Persen**		**0 Persen**	**100 Persen**	**807.990.000**						**100 Persen**	**809.450.216**	
1 2 2 2.02 24	Pengelolaan Upaya Pengurangan Risiko Krisis Kesehatan dan Pasca Krisis Kesehatan	Jumlah Dokumen Hasil Pengelolaan Upaya Pengurangan Risiko Krisis Kesehatan dan Pasca Krisis Kesehatan				1 Dokumen	807.990.000	Kab. Nagan Raya, Kuala, Ujong Patihah	Dana Transfer Umum-Dana Alokasi Umum	Meningkatkan Sumber Daya Manusia Yang Berkualitas Dan Berdaya Saing	Meningkatkan Akses Pendidikan dan Kesehatan Serta Mewujudkan SDM yang Berkualitas		1 Dokumen	809.450.216	BADAN LAYANAN UMUM DAERAH RUMAH SAKIT DAERAH SULTAN ISKANDAR MUDA
1	**URUSAN PEMERINTAHAN WAJIB YANG BERKAITAN DENGAN PELAYANAN DASAR**														
1 3	**URUSAN PEMERINTAHAN BIDANG PEKERJAAN UMUM DAN PENATAAN RUANG**						**70.080.556.491**							**46.897.833.825**	
1 3 1	**PROGRAM PENUNJANG URUSAN PEMERINTAHAN DAERAH KABUPATEN/KOTA**	Nilai SAKIP	70 B Nilai		0 Nilai	50 CC Nilai	**8.855.621.759**						50 CC Nilai	**8.551.546.125**	

Kode	Urusan/ Bidang Urusan/ Program/ Kegiatan/ Sub Kegiatan	Indikator Program/ Kegiatan/ Sub Kegiatan	Target Akhir Periode RPJMD	Realisasi Capaian RKPD Tahun 2021	Prakiraan Capaian Target RKPD Tahun 2022	Capaian Kinerja dan Kerangka Pendanaan						Kelompok Sasaran	Prakiraan Maju Rencana Tahun 2024		Perangkat Daerah Penanggung Jawab
						Target 2023	Pagu Indikatif	Lokasi	Sumber Dana	Prioritas			Target	Pagu Indikatif	
										Nasional	Daerah				
1	2	3	4	5	6	7	8	9	10	11	12	13	14	15	16
1 3 1 2.01	**Perencanaan, Penganggaran, dan Evaluasi Kinerja Perangkat Daerah**	**Terlaksananya Perencanaan, Penganggaran, dan Evaluasi Kinerja Perangkat Daerah**	**100 %**		**0 %**	**100 %**	**34.930.370**						**100 %**	**35.000.000**	
1 3 1 2.01 1	Penyusunan Dokumen Perencanaan Perangkat Daerah	Jumlah Dokumen Perencanaan Perangkat Daerah				1 Dokumen	9.997.401	Kab. Nagan Raya, Suka Makmue, Lueng Baro	Dana Transfer Umum-Dana Alokasi Umum	Memperkuat Infrastruktur Untuk Mendukung Pengembangan Ekonomi Dan Pelayanan Dasar	Pembangunan Infrastruktur Terintegrasi yang Berwawasan Lingkungan Dalam Mendukung Pemenuhan Pelayanan Dasar	ASN DINAS PUPR	1 Dokumen	10.000.000	DINAS PEKERJAAN UMUM DAN PENATAAN RUANG
1 3 1 2.01 2	Koordinasi dan Penyusunan Dokumen RKA-SKPD	Jumlah Dokumen RKA-SKPD dan Laporan Hasil Koordinasi Penyusunan Dokumen RKA-SKPD				1 Dokumen	4.999.847	Kab. Nagan Raya, Suka Makmue, Lueng Baro	Dana Transfer Umum-Dana Alokasi Umum	Memperkuat Infrastruktur Untuk Mendukung Pengembangan Ekonomi Dan Pelayanan Dasar	Pembangunan Infrastruktur Terintegrasi yang Berwawasan Lingkungan Dalam Mendukung Pemenuhan Pelayanan Dasar	ASN DINAS PUPR	1 Dokumen	5.000.000	DINAS PEKERJAAN UMUM DAN PENATAAN RUANG
1 3 1 2.01 4	Koordinasi dan Penyusunan DPA-SKPD	Jumlah Dokumen DPA-SKPD dan Laporan Hasil Koordinasi Penyusunan Dokumen DPA-SKPD				1 Dokumen	4.972.800	Kab. Nagan Raya, Suka Makmue, Lueng Baro	Dana Transfer Umum-Dana Alokasi Umum	Memperkuat Infrastruktur Untuk Mendukung Pengembangan Ekonomi Dan Pelayanan Dasar	Pembangunan Infrastruktur Terintegrasi yang Berwawasan Lingkungan Dalam Mendukung Pemenuhan Pelayanan Dasar	ASN DINAS PUPR	1 Dokumen	5.000.000	DINAS PEKERJAAN UMUM DAN PENATAAN RUANG
1 3 1 2.01 5	Koordinasi dan Penyusunan Perubahan DPA- SKPD	Jumlah Dokumen Perubahan DPA-SKPD dan Laporan Hasil Koordinasi Penyusunan Dokumen Perubahan DPA-SKPD				1 Dokumen	4.999.921	Kab. Nagan Raya, Suka Makmue, Lueng Baro	Dana Transfer Umum-Dana Alokasi Umum	Memperkuat Infrastruktur Untuk Mendukung Pengembangan Ekonomi Dan Pelayanan Dasar	Pembangunan Infrastruktur Terintegrasi yang Berwawasan Lingkungan Dalam Mendukung Pemenuhan Pelayanan Dasar	ASN DINAS PUPR	1 Dokumen	5.000.000	DINAS PEKERJAAN UMUM DAN PENATAAN RUANG
1 3 1 2.01 6	Koordinasi dan Penyusunan Laporan Capaian Kinerja dan Ikhtisar Realisasi Kinerja SKPD	Jumlah Laporan Capaian Kinerja dan Ikhtisar Realisasi Kinerja SKPD dan Laporan Hasil Koordinasi Penyusunan Laporan Capaian Kinerja dan Ikhtisar Realisasi Kinerja SKPD				1 Laporan	9.960.401	Kab. Nagan Raya, Suka Makmue, Lueng Baro	Dana Transfer Umum-Dana Alokasi Umum	Memperkuat Infrastruktur Untuk Mendukung Pengembangan Ekonomi Dan Pelayanan Dasar	Pembangunan Infrastruktur Terintegrasi yang Berwawasan Lingkungan Dalam Mendukung Pemenuhan Pelayanan Dasar	ASN DINAS PUPR	1 Laporan	10.000.000	DINAS PEKERJAAN UMUM DAN PENATAAN RUANG
1 3 1 2.02	**Administrasi Keuangan Perangkat Daerah**	**Terlaksananya Administrasi Keuangan Perangkat Daerah**	**100 %**		**0 %**	**100 %**	**6.371.492.277**						**100 %**	**6.095.251.152**	
1 3 1 2.02 1	Penyediaan Gaji dan Tunjangan ASN	Jumlah Orang yang Menerima Gaji dan Tunjangan ASN				69 Orang/bulan	5.903.695.819	Kab. Nagan Raya, Suka Makmue, Lueng Baro	Dana Transfer Umum-Dana Alokasi Umum	Memperkuat Infrastruktur Untuk Mendukung Pengembangan Ekonomi Dan Pelayanan Dasar	Pembangunan Infrastruktur Terintegrasi yang Berwawasan Lingkungan Dalam Mendukung Pemenuhan Pelayanan Dasar	Dinas PUPR	69 Orang/bulan	5.601.223.152	DINAS PEKERJAAN UMUM DAN PENATAAN RUANG
1 3 1 2.02 2	Penyediaan Administrasi Pelaksanaan Tugas ASN	Jumlah Dokumen Hasil Penyediaan Administrasi Pelaksanaan Tugas ASN				4 Dokumen	452.880.000	Kab. Nagan Raya, Suka Makmue, Lueng Baro	Dana Transfer Umum-Dana Alokasi Umum	Memperkuat Infrastruktur Untuk Mendukung Pengembangan Ekonomi Dan Pelayanan Dasar	Pembangunan Infrastruktur Terintegrasi yang Berwawasan Lingkungan Dalam Mendukung Pemenuhan Pelayanan Dasar	Dinas PUPR	4 Dokumen	479.028.000	DINAS PEKERJAAN UMUM DAN PENATAAN RUANG
1 3 1 2.02 5	Koordinasi dan Penyusunan Laporan Keuangan Akhir Tahun SKPD	Jumlah Laporan Keuangan Akhir Tahun SKPD dan Laporan Hasil Koordinasi Penyusunan Laporan Keuangan Akhir Tahun SKPD				1 Laporan	9.919.645	Kab. Nagan Raya, Suka Makmue, Lueng Baro	Dana Transfer Umum-Dana Alokasi Umum	Memperkuat Infrastruktur Untuk Mendukung Pengembangan Ekonomi Dan Pelayanan Dasar	Pembangunan Infrastruktur Terintegrasi yang Berwawasan Lingkungan Dalam Mendukung Pemenuhan Pelayanan Dasar	Dinas PUPR	1 Laporan	10.000.000	DINAS PEKERJAAN UMUM DAN PENATAAN RUANG
1 3 1 2.02 7	Koordinasi dan Penyusunan Laporan Keuangan Bulanan/ Triwulanan/ Semesteran SKPD	Jumlah Laporan Keuangan Bulanan/ Triwulanan/ Semesteran SKPD dan Laporan Koordinasi Penyusunan Laporan Keuangan Bulanan/Triwulanan/Semesteran SKPD				1 Laporan	4.996.813	Kab. Nagan Raya, Suka Makmue, Lueng Baro	Dana Transfer Umum-Dana Alokasi Umum	Memperkuat Infrastruktur Untuk Mendukung Pengembangan Ekonomi Dan Pelayanan Dasar	Pembangunan Infrastruktur Terintegrasi yang Berwawasan Lingkungan Dalam Mendukung Pemenuhan Pelayanan Dasar	Dinas PUPR	1 Laporan	5.000.000	DINAS PEKERJAAN UMUM DAN PENATAAN RUANG
1 3 1 2.05	**Administrasi Kepegawaian Perangkat Daerah**	**Terlaksananya Administrasi Kepegawaian Perangkat Daerah**	**100 %**		**0 %**	**100 %**	**141.948.000**						**100 %**	**142.000.000**	
1 3 1 2.05 2	Pengadaan Pakaian Dinas beserta Atribut Kelengkapannya	Jumlah Paket Pakaian Dinas beserta Atribut Kelengkapan				70 Paket	51.948.000	Kab. Nagan Raya, Suka Makmue, Lueng Baro	Dana Transfer Umum-Dana Alokasi Umum	Memperkuat Infrastruktur Untuk Mendukung Pengembangan Ekonomi Dan Pelayanan Dasar	Pembangunan Infrastruktur Terintegrasi yang Berwawasan Lingkungan Dalam Mendukung Pemenuhan Pelayanan Dasar	ASN Dinas PUPR	70 Paket	52.000.000	DINAS PEKERJAAN UMUM DAN PENATAAN RUANG
1 3 1 2.05 9	Pendidikan dan Pelatihan Pegawai Berdasarkan Tugas dan Fungsi	Jumlah Pegawai Berdasarkan Tugas dan Fungsi yang Mengikuti Pendidikan dan Pelatihan				5 Orang	90.000.000	Kab. Nagan Raya, Suka Makmue, Lueng Baro	Dana Transfer Umum-Dana Alokasi Umum	Memperkuat Infrastruktur Untuk Mendukung Pengembangan Ekonomi Dan Pelayanan Dasar	Pembangunan Infrastruktur Terintegrasi yang Berwawasan Lingkungan Dalam Mendukung Pemenuhan Pelayanan Dasar	ASN Dinas PUPR	5 Orang	90.000.000	DINAS PEKERJAAN UMUM DAN PENATAAN RUANG
1 3 1 2.06	**Administrasi Umum Perangkat Daerah**	**Terlaksananya Administrasi Umum Perangkat Daerah**	**100 %**		**0 %**	**100 %**	**727.216.732**						**100 %**	**698.356.288**	
1 3 1 2.06 1	Penyediaan Komponen Instalasi Listrik/Penerangan Bangunan Kantor	Jumlah Paket Komponen Instalasi Listrik/Penerangan Bangunan Kantor yang Disediakan				1 Paket	59.997.720	Kab. Nagan Raya, Suka Makmue, Lueng Baro	Dana Transfer Umum-Dana Alokasi Umum	Memperkuat Infrastruktur Untuk Mendukung Pengembangan Ekonomi Dan Pelayanan Dasar	Pembangunan Infrastruktur Terintegrasi yang Berwawasan Lingkungan Dalam Mendukung Pemenuhan Pelayanan Dasar	Dinas PUPR	1 Paket	60.000.000	DINAS PEKERJAAN UMUM DAN PENATAAN RUANG

Kode	Urusan/ Bidang Urusan/ Program/ Kegiatan/ Sub Kegiatan	Indikator Program/ Kegiatan/ Sub Kegiatan	Target Akhir Periode RPJMD	Realisasi Capaian RKPD Tahun 2021	Prakiraan Capaian Target RKPD Tahun 2022	Capaian Kinerja dan Kerangka Pendanaan						Kelompok Sasaran	Prakiraan Maju Rencana Tahun 2024		Perangkat Daerah Penanggung Jawab
						Target 2023	Pagu Indikatif	Lokasi	Sumber Dana	Prioritas			Target	Pagu Indikatif	
										Nasional	Daerah				
1	2	3	4	5	6	7	8	9	10	11	12	13	14	15	16
1 3 1 2.06 2	Penyediaan Peralatan dan Perlengkapan Kantor	Jumlah Paket Peralatan dan Perlengkapan Kantor yang Disediakan				3 Paket	100.092.587	Kab. Nagan Raya, Suka Makmue, Lueng Baro	Dana Transfer Umum-Dana Alokasi Umum	Memperkuat Infrastruktur Untuk Mendukung Pengembangan Ekonomi Dan Pelayanan Dasar	Pembangunan Infrastruktur Terintegrasi yang Berwawasan Lingkungan Dalam Mendukung Pemenuhan Pelayanan Dasar	Dinas PUPR	3 Paket	77.009.288	DINAS PEKERJAAN UMUM DAN PENATAAN RUANG
1 3 1 2.06 4	Penyediaan Bahan Logistik Kantor	Jumlah Paket Bahan Logistik Kantor yang Disediakan				4 Paket	50.000.000	Kab. Nagan Raya, Suka Makmue, Lueng Baro	Dana Transfer Umum-Dana Alokasi Umum	Memperkuat Infrastruktur Untuk Mendukung Pengembangan Ekonomi Dan Pelayanan Dasar	Pembangunan Infrastruktur Terintegrasi yang Berwawasan Lingkungan Dalam Mendukung Pemenuhan Pelayanan Dasar	Dinas PUPR	4 Paket	50.000.000	DINAS PEKERJAAN UMUM DAN PENATAAN RUANG
1 3 1 2.06 5	Penyediaan Barang Cetakan dan Penggandaan	Jumlah Paket Barang Cetakan dan Penggandaan yang Disediakan				1 Paket	67.174.425	Kab. Nagan Raya, Suka Makmue, Lueng Baro	Dana Transfer Umum-Dana Alokasi Umum	Memperkuat Infrastruktur Untuk Mendukung Pengembangan Ekonomi Dan Pelayanan Dasar	Pembangunan Infrastruktur Terintegrasi yang Berwawasan Lingkungan Dalam Mendukung Pemenuhan Pelayanan Dasar	Dinas PUPR	1 Paket	61.347.000	DINAS PEKERJAAN UMUM DAN PENATAAN RUANG
1 3 1 2.06 9	Penyelenggaraan Rapat Koordinasi dan Konsultasi SKPD	Jumlah Laporan Penyelenggaraan Rapat Koordinasi dan Konsultasi SKPD				4 Laporan	449.952.000	Kab. Nagan Raya, Suka Makmue, Lueng Baro	Dana Transfer Umum-Dana Alokasi Umum	Memperkuat Infrastruktur Untuk Mendukung Pengembangan Ekonomi Dan Pelayanan Dasar	Pembangunan Infrastruktur Terintegrasi yang Berwawasan Lingkungan Dalam Mendukung Pemenuhan Pelayanan Dasar	Dinas PUPR	4 Laporan	450.000.000	DINAS PEKERJAAN UMUM DAN PENATAAN RUANG
1 3 1 2.07	**Pengadaan Barang Milik Daerah Penunjang Urusan Pemerintah Daerah**	**Terlaksananya Pengadaan Barang Milik Daerah Penunjang Urusan Pemerintah Daerah**	**100 %**		**0 %**	**100 %**	**339.460.200**						**100 %**	**340.909.185**	
1 3 1 2.07 5	Pengadaan Mebel	Jumlah Paket Mebel yang Disediakan				30 Unit	115.662.000	Kab. Nagan Raya, Suka Makmue, Lueng Baro	Dana Transfer Umum-Dana Alokasi Umum	Memperkuat Infrastruktur Untuk Mendukung Pengembangan Ekonomi Dan Pelayanan Dasar	Pembangunan Infrastruktur Terintegrasi yang Berwawasan Lingkungan Dalam Mendukung Pemenuhan Pelayanan Dasar	DInas PUPR	30 Unit	100.000.000	DINAS PEKERJAAN UMUM DAN PENATAAN RUANG
1 3 1 2.07 6	Pengadaan Peralatan dan Mesin Lainnya	Jumlah Unit Peralatan dan Mesin Lainnya yang Disediakan				17 Unit	223.798.200	Kab. Nagan Raya, Suka Makmue, Lueng Baro	Dana Transfer Umum-Dana Alokasi Umum	Memperkuat Infrastruktur Untuk Mendukung Pengembangan Ekonomi Dan Pelayanan Dasar	Pembangunan Infrastruktur Terintegrasi yang Berwawasan Lingkungan Dalam Mendukung Pemenuhan Pelayanan Dasar	DInas PUPR	17 Unit	240.909.185	DINAS PEKERJAAN UMUM DAN PENATAAN RUANG
1 3 1 2.08	**Penyediaan Jasa Penunjang Urusan Pemerintahan Daerah**	**Tersedianya Jasa Penunjang Urusan Pemerintahan Daerah**	**100 %**		**0 %**	**100 %**	**364.964.680**						**100 %**	**363.349.868**	
1 3 1 2.08 1	Penyediaan Jasa Surat Menyurat	Jumlah Laporan Penyediaan Jasa Surat Menyurat				4 Laporan	14.996.100	Kab. Nagan Raya, Suka Makmue, Lueng Baro	Dana Transfer Umum-Dana Alokasi Umum	Memperkuat Infrastruktur Untuk Mendukung Pengembangan Ekonomi Dan Pelayanan Dasar	Pembangunan Infrastruktur Terintegrasi yang Berwawasan Lingkungan Dalam Mendukung Pemenuhan Pelayanan Dasar	Dinas PUPR	4 Laporan	15.000.000	DINAS PEKERJAAN UMUM DAN PENATAAN RUANG
1 3 1 2.08 2	Penyediaan Jasa Komunikasi, Sumber Daya Air dan Listrik	Jumlah Laporan Penyediaan Jasa Komunikasi, Sumber Daya Air dan Listrik yang Disediakan				12 Laporan	199.718.580	Kab. Nagan Raya, Suka Makmue, Lueng Baro	Dana Transfer Umum-Dana Alokasi Umum	Memperkuat Infrastruktur Untuk Mendukung Pengembangan Ekonomi Dan Pelayanan Dasar	Pembangunan Infrastruktur Terintegrasi yang Berwawasan Lingkungan Dalam Mendukung Pemenuhan Pelayanan Dasar	Dinas PUPR	12 Laporan	199.978.580	DINAS PEKERJAAN UMUM DAN PENATAAN RUANG
1 3 1 2.08 4	Penyediaan Jasa Pelayanan Umum Kantor	Jumlah Laporan Penyediaan Jasa Pelayanan Umum Kantor yang Disediakan				4 Laporan	150.250.000	Kab. Nagan Raya, Suka Makmue, Lueng Baro	Dana Transfer Umum-Dana Alokasi Umum	Memperkuat Infrastruktur Untuk Mendukung Pengembangan Ekonomi Dan Pelayanan Dasar	Pembangunan Infrastruktur Terintegrasi yang Berwawasan Lingkungan Dalam Mendukung Pemenuhan Pelayanan Dasar	Dinas PUPR	4 Laporan	148.371.288	DINAS PEKERJAAN UMUM DAN PENATAAN RUANG
1 3 1 2.09	**Pemeliharaan Barang Milik Daerah Penunjang Urusan Pemerintahan Daerah**	**Terpeliharanya Barang Milik Daerah Penunjang Urusan Pemerintahan Daerah**	**100 %**		**0 %**	**100 %**	**875.609.500**						**100 %**	**876.679.632**	
1 3 1 2.09 1	Penyediaan Jasa Pemeliharaan, Biaya Pemeliharaan, dan Pajak Kendaraan Perorangan Dinas atau Kendaraan Dinas Jabatan	Jumlah Kendaraan Perorangan Dinas atau Kendaraan Dinas Jabatan yang Dipelihara dan dibayarkan Pajaknya				1 Unit	62.000.000	Kab. Nagan Raya, Suka Makmue, Lueng Baro	Dana Transfer Umum-Dana Alokasi Umum	Memperkuat Infrastruktur Untuk Mendukung Pengembangan Ekonomi Dan Pelayanan Dasar	Pembangunan Infrastruktur Terintegrasi yang Berwawasan Lingkungan Dalam Mendukung Pemenuhan Pelayanan Dasar	Dinas PUPR	1 Unit	62.000.000	DINAS PEKERJAAN UMUM DAN PENATAAN RUANG
1 3 1 2.09 2	Penyediaan Jasa Pemeliharaan, Biaya Pemeliharaan, Pajak dan Perizinan Kendaraan Dinas Operasional atau Lapangan	Jumlah Kendaraan Dinas Operasional atau Lapangan yang Dipelihara dan dibayarkan Pajak dan Perizinannya				20 Unit	39.750.000	Kab. Nagan Raya, Suka Makmue, Lueng Baro	Dana Transfer Umum-Dana Alokasi Umum	Memperkuat Infrastruktur Untuk Mendukung Pengembangan Ekonomi Dan Pelayanan Dasar	Pembangunan Infrastruktur Terintegrasi yang Berwawasan Lingkungan Dalam Mendukung Pemenuhan Pelayanan Dasar	Dinas PUPR	20 Unit	39.750.000	DINAS PEKERJAAN UMUM DAN PENATAAN RUANG
1 3 1 2.09 3	Penyediaan Jasa Pemeliharaan, Biaya Pemeliharaan dan Perizinan Alat Besar	Jumlah Alat Besar yang Dipelihara dan dibayarkan Perizinannya				10 Unit	599.512.500	Kab. Nagan Raya, Suka Makmue, Lueng Baro	Dana Transfer Umum-Dana Alokasi Umum	Memperkuat Infrastruktur Untuk Mendukung Pengembangan Ekonomi Dan Pelayanan Dasar	Pembangunan Infrastruktur Terintegrasi yang Berwawasan Lingkungan Dalam Mendukung Pemenuhan Pelayanan Dasar	Dinas PUPR	10 Unit	600.000.000	DINAS PEKERJAAN UMUM DAN PENATAAN RUANG

Kode	Urusan/ Bidang Urusan/ Program/ Kegiatan/ Sub Kegiatan	Indikator Program/ Kegiatan/ Sub Kegiatan	Target Akhir Periode RPJMD	Realisasi Capaian RKPD Tahun 2021	Prakiraan Capaian Target RKPD Tahun 2022	Capaian Kinerja dan Kerangka Pendanaan						Kelompok Sasaran	Prakiraan Maju Rencana Tahun 2024		Perangkat Daerah Penanggung Jawab
						Target 2023	Pagu Indikatif	Lokasi	Sumber Dana	Prioritas			Target	Pagu Indikatif	
										Nasional	Daerah				
1	2	3	4	5	6	7	8	9	10	11	12	13	14	15	16
1 3 1 2.09 6	Pemeliharaan Peralatan dan Mesin Lainnya	Jumlah Peralatan dan Mesin Lainnya yang Dipelihara				54 Unit	62.000.000	Kab. Nagan Raya, Suka Makmue, Lueng Baro	Dana Transfer Umum-Dana Alokasi Umum	Memperkuat Infrastruktur Untuk Mendukung Pengembangan Ekonomi Dan Pelayanan Dasar	Pembangunan Infrastruktur Terintegrasi yang Berwawasan Lingkungan Dalam Mendukung Pemenuhan Pelayanan Dasar	Dinas PUPR	54 Unit	62.000.000	DINAS PEKERJAAN UMUM DAN PENATAAN RUANG
1 3 1 2.09 9	Pemeliharaan/Rehabilitasi Gedung Kantor dan Bangunan Lainnya	Jumlah Gedung Kantor dan Bangunan Lainnya yang Dipelihara/Direhabilitasi				1 Unit	112.347.000	Kab. Nagan Raya, Suka Makmue, Lueng Baro	Dana Transfer Umum-Dana Alokasi Umum	Memperkuat Infrastruktur Untuk Mendukung Pengembangan Ekonomi Dan Pelayanan Dasar	Pembangunan Infrastruktur Terintegrasi yang Berwawasan Lingkungan Dalam Mendukung Pemenuhan Pelayanan Dasar	Dinas PUPR	1 Unit	112.929.632	DINAS PEKERJAAN UMUM DAN PENATAAN RUANG
1 3 2	**PROGRAM PENGELOLAAN SUMBER DAYA AIR (SDA)**	Rasio Jaringan Irigasi	45.71 Rasio Index		0 Rasio Index	45.70 Rasio Index	**13.275.097.272**						45.70 Rasio Index	**272.293.000**	
1 3 2 2.01	**Pengelolaan SDA dan Bangunan Pengaman Pantai pada Wilayah Sungai (WS) dalam 1 (Satu) Daerah Kabupaten/Kota**	**Terlaksananya Pengelolaan SDA dan Bangunan Pengaman pantai Pada Wilayah Sungai (WS) Dalam 1 (Satu) Daerah Kabupaten/Kota**	**100 persen**		**0 persen**	**100 persen**	**11.810.000.000**						**100 persen**	**70.000.000**	
1 3 2 2.01 46	Normalisasi/Restorasi Sungai	Panjang Sungai yang Dinormalisasi/Direstorasi				8 KM	11.300.000.000	Kab. Nagan Raya, Semua Kecamatan, Semua Kelurahan	Dana Transfer Umum-Dana Alokasi Umum	Memperkuat Infrastruktur Untuk Mendukung Pengembangan Ekonomi Dan Pelayanan Dasar	Pembangunan Infrastruktur Terintegrasi yang Berwawasan Lingkungan Dalam Mendukung Pemenuhan Pelayanan Dasar	Masyarakat Kabupaten Nagan Raya	8 KM	40.000.000	DINAS PEKERJAAN UMUM DAN PENATAAN RUANG
1 3 2 2.01 65	Operasi dan Pemeliharaan Sungai	Panjang Sungai yang Dioperasikan dan Dipelihara				3 KM	510.000.000	Kab. Nagan Raya, Semua Kecamatan, Semua Kelurahan	Dana Transfer Umum-Dana Alokasi Umum	Memperkuat Infrastruktur Untuk Mendukung Pengembangan Ekonomi Dan Pelayanan Dasar	Pembangunan Infrastruktur Terintegrasi yang Berwawasan Lingkungan Dalam Mendukung Pemenuhan Pelayanan Dasar	Masyarakat Kabupaten Nagan Raya	3 KM	30.000.000	DINAS PEKERJAAN UMUM DAN PENATAAN RUANG
1 3 2 2.02	**Pengembangan dan Pengelolaan Sistem Irigasi Primer dan Sekunder pada Daerah Irigasi yang Luasnya di Bawah 1000 Ha dalam 1 (Satu) Daerah Kabupaten/Kota**	**Terlaksananya Pengembangan dan Pengelolaan Sistem Irigasi Primer dan Sekunder Pada Daerah Irigasi yang Luasnya Dibawah 1000 Ha Dalam 1 (Satu) Daerah Kabupaten/Kota**	**100 persen**		**0 persen**	**100 persen**	**1.465.097.272**						**100 persen**	**202.293.000**	
1 3 2 2.02 1	Penyusunan Rencana Teknis dan Dokumen Lingkungan Hidup untuk Konstruksi Irigasi dan Rawa	Jumlah Rencana Teknis dan Dokumen Lingkungan Hidup untuk Konstruksi Irigasi dan Rawa yang Tersusun				1 Dokumen	203.600.000	Kab. Nagan Raya, Semua Kecamatan, Semua Kelurahan	Dana Transfer Umum-Dana Alokasi Umum	Memperkuat Infrastruktur Untuk Mendukung Pengembangan Ekonomi Dan Pelayanan Dasar	Pembangunan Infrastruktur Terintegrasi yang Berwawasan Lingkungan Dalam Mendukung Pemenuhan Pelayanan Dasar	Masyarakat Kabupaten Nagan Raya	1 Dokumen	3.600.000	DINAS PEKERJAAN UMUM DAN PENATAAN RUANG
1 3 2 2.02 8	Peningkatan Jaringan Irigasi Permukaan	Panjang Jaringan Irigasi Permukaan yang Ditingkatkan				0.3 KM	50.000.000	Kab. Nagan Raya, Semua Kecamatan, Semua Kelurahan	Dana Transfer Umum-Dana Alokasi Umum	Memperkuat Infrastruktur Untuk Mendukung Pengembangan Ekonomi Dan Pelayanan Dasar	Pembangunan Infrastruktur Terintegrasi yang Berwawasan Lingkungan Dalam Mendukung Pemenuhan Pelayanan Dasar	Masyarakat Kabupaten Nagan Raya	0.3 KM	50.000.000	DINAS PEKERJAAN UMUM DAN PENATAAN RUANG
1 3 2 2.02 9	Peningkatan Bendung Irigasi	Jumlah Bendung Irigasi yang Ditingkatkan				1 Bendung	40.000.000	Kab. Nagan Raya, Semua Kecamatan, Semua Kelurahan	Dana Transfer Umum-Dana Alokasi Umum	Memperkuat Infrastruktur Untuk Mendukung Pengembangan Ekonomi Dan Pelayanan Dasar	Pembangunan Infrastruktur Terintegrasi yang Berwawasan Lingkungan Dalam Mendukung Pemenuhan Pelayanan Dasar	Masyarakat Kabupaten Nagan Raya	1 Bendung	40.000.000	DINAS PEKERJAAN UMUM DAN PENATAAN RUANG
1 3 2 2.02 14	Rehabilitasi Jaringan Irigasi Permukaan	Panjang Jaringan Irigasi Permukaan yang Direhabilitasi				0.4 KM	30.000.000	Kab. Nagan Raya, Semua Kecamatan, Semua Kelurahan	Dana Transfer Umum-Dana Alokasi Umum	Memperkuat Infrastruktur Untuk Mendukung Pengembangan Ekonomi Dan Pelayanan Dasar	Pembangunan Infrastruktur Terintegrasi yang Berwawasan Lingkungan Dalam Mendukung Pemenuhan Pelayanan Dasar	Masyarakat Kabupaten Nagan Raya	0.4 KM	30.000.000	DINAS PEKERJAAN UMUM DAN PENATAAN RUANG
1 3 2 2.02 15	Rehabilitasi Bendung Irigasi	Jumlah Bendung Irigasi yang Direhabilitasi				2 Bendung	30.000.000	Kab. Nagan Raya, Semua Kecamatan, Semua Kelurahan	Dana Transfer Umum-Dana Alokasi Umum	Memperkuat Infrastruktur Untuk Mendukung Pengembangan Ekonomi Dan Pelayanan Dasar	Pembangunan Infrastruktur Terintegrasi yang Berwawasan Lingkungan Dalam Mendukung Pemenuhan Pelayanan Dasar	Masyarakat Kabupaten Nagan Raya	2 Bendung	30.000.000	DINAS PEKERJAAN UMUM DAN PENATAAN RUANG
1 3 2 2.02 21	Operasi dan Pemeliharaan Jaringan Irigasi Permukaan	Panjang Jaringan Irigasi Permukaan yang Dioperasikan dan Dipelihara				0.5 KM	847.804.272	Kab. Nagan Raya, Semua Kecamatan, Semua Kelurahan	Dana Transfer Umum-Dana Alokasi Umum	Memperkuat Infrastruktur Untuk Mendukung Pengembangan Ekonomi Dan Pelayanan Dasar	Pembangunan Infrastruktur Terintegrasi yang Berwawasan Lingkungan Dalam Mendukung Pemenuhan Pelayanan Dasar	Masyarakat Kabupaten Nagan Raya	0.5 KM	15.000.000	DINAS PEKERJAAN UMUM DAN PENATAAN RUANG
1 3 2 2.02 25	Operasi dan Pemeliharaan Sumur Jaringan Irigasi Air Tanah	Jumlah Sumur Jaringan Irigasi Air Tanah yang Dioperasikan dan Dipelihara				1 Titik	13.693.000	Kab. Nagan Raya, Semua Kecamatan, Semua Kelurahan	Dana Transfer Umum-Dana Alokasi Umum	Memperkuat Infrastruktur Untuk Mendukung Pengembangan Ekonomi Dan Pelayanan Dasar	Pembangunan Infrastruktur Terintegrasi yang Berwawasan Lingkungan Dalam Mendukung Pemenuhan Pelayanan Dasar	Masyarakat Kabupaten Nagan Raya	1 Titik	13.693.000	DINAS PEKERJAAN UMUM DAN PENATAAN RUANG

Kode	Urusan/ Bidang Urusan/ Program/ Kegiatan/ Sub Kegiatan	Indikator Program/ Kegiatan/ Sub Kegiatan	Target Akhir Periode RPJMD	Realisasi Capaian RKPD Tahun 2021	Prakiraan Capaian Target RKPD Tahun 2022	Capaian Kinerja dan Kerangka Pendanaan						Kelompok Sasaran	Prakiraan Maju Rencana Tahun 2024		Perangkat Daerah Penanggung Jawab
						Target 2023	Pagu Indikatif	Lokasi	Sumber Dana	Prioritas			Target	Pagu Indikatif	
										Nasional	Daerah				
1	2	3	4	5	6	7	8	9	10	11	12	13	14	15	16
1 3 2 2.02 28	Pengelolaan dan Pengawasan Alokasi Air Irigasi	Jumlah Daerah Irigasi yang Mengelola Pengukuran Data Realisasi Alokasi Air				5 DI	250.000.000	Kab. Nagan Raya, Semua Kecamatan, Semua Kelurahan	Dana Transfer Umum-Dana Alokasi Umum	Memperkuat Infrastruktur Untuk Mendukung Pengembangan Ekonomi Dan Pelayanan Dasar	Pembangunan Infrastruktur Terintegrasi yang Berwawasan Lingkungan Dalam Mendukung Pemenuhan Pelayanan Dasar	Masyarakat Kabupaten Nagan Raya	5 DI	20.000.000	DINAS PEKERJAAN UMUM DAN PENATAAN RUANG
1 3 10	**PROGRAM PENYELENGGARAAN JALAN**	Persentase Jalan Kabupaten Dalam Kondisi Baik (>40 Km/Jam)	33.09 Persen		0 Persen	28.24 Persen	**46.849.837.460**						28.24 Persen	**37.073.994.700**	
		Proporsi Panjang Jaringan Jalan Dalam Kondisi Baik	46.15 Persen		0 Persen	42.25 Persen							42.25 Persen		
		Rasio Panjang Jalan dengan Jumlah Penduduk	0.01 Index		0 Index	0.01 Index							0.01 Index		
1 3 10 2.01	**Penyelenggaraan Jalan Kabupaten/Kota**	**Terlaksananya Penyelenggaraan Jalan Kabupaten/Kota**	**100 persen**		**0 persen**	**100 persen**	**46.849.837.460**						**100 persen**	**37.073.994.700**	
1 3 10 2.01 1	Penyusunan Rencana, Kebijakan, dan Strategi Pengembangan Jaringan Jalan serta Perencanaan Teknis Penyelenggaraan Jalan dan Jembatan	Jumlah Dokumen Hasil pelaksanaan Advis dan Layanan Teknis, Kajian Kebijakan, Bantuan Teknis, Bimbingan Teknis, Pengelolaan Pengendalian				57 Dokumen	1.093.905.180	Kab. Nagan Raya, Semua Kecamatan, Semua Kelurahan	Dana Transfer Umum-Dana Alokasi Umum	Memperkuat Infrastruktur Untuk Mendukung Pengembangan Ekonomi Dan Pelayanan Dasar	Pembangunan Infrastruktur Terintegrasi yang Berwawasan Lingkungan Dalam Mendukung Pemenuhan Pelayanan Dasar	Masyarakat Kabupaten Nagan Raya	57 Dokumen	1.053.905.180	DINAS PEKERJAAN UMUM DAN PENATAAN RUANG
1 3 10 2.01 4	Survey Kondisi Jalan/Jembatan	Jumlah Data dan Informasi Terkait Kondisi Jalan/Jembatan				1 Dokumen	450.000.000	Kab. Nagan Raya, Semua Kecamatan, Semua Kelurahan	Dana Transfer Umum-Dana Alokasi Umum	Memperkuat Infrastruktur Untuk Mendukung Pengembangan Ekonomi Dan Pelayanan Dasar	Pembangunan Infrastruktur Terintegrasi yang Berwawasan Lingkungan Dalam Mendukung Pemenuhan Pelayanan Dasar	Masyarakat Kabupaten Nagan Raya	1 Dokumen	20.000.000	DINAS PEKERJAAN UMUM DAN PENATAAN RUANG
1 3 10 2.01 5	Pembangunan Jalan	Panjang Jalan yang Dibangun				20 KM	43.005.172.673	Kab. Nagan Raya, Semua Kecamatan, Semua Kelurahan	Dana Transfer Umum-Dana Alokasi Umum	Memperkuat Infrastruktur Untuk Mendukung Pengembangan Ekonomi Dan Pelayanan Dasar	Pembangunan Infrastruktur Terintegrasi yang Berwawasan Lingkungan Dalam Mendukung Pemenuhan Pelayanan Dasar	Masyarakat Kabupaten Nagan Raya	20 KM	35.130.172.673	DINAS PEKERJAAN UMUM DAN PENATAAN RUANG
									Dana Transfer Khusus-Dana Alokasi Khusus Fisik						
									Dana Otonomi Khusus-Provinsi Aceh						
1 3 10 2.01 9	Rehabilitasi Jalan	Panjang Jalan yang Direhabilitasi				1 KM	390.000.000	Kab. Nagan Raya, Semua Kecamatan, Semua Kelurahan	Dana Transfer Umum-Dana Alokasi Umum	Memperkuat Infrastruktur Untuk Mendukung Pengembangan Ekonomi Dan Pelayanan Dasar	Pembangunan Infrastruktur Terintegrasi yang Berwawasan Lingkungan Dalam Mendukung Pemenuhan Pelayanan Dasar	Masyarakat Kabupaten Nagan Raya	1 KM	30.000.000	DINAS PEKERJAAN UMUM DAN PENATAAN RUANG
1 3 10 2.01 10	Pemeliharaan Berkala Jalan	Panjang Jalan yang Dilakukan Pemeliharaan Secara Berkala				3 KM	350.000.000	Kab. Nagan Raya, Semua Kecamatan, Semua Kelurahan	Dana Transfer Umum-Dana Alokasi Umum	Memperkuat Infrastruktur Untuk Mendukung Pengembangan Ekonomi Dan Pelayanan Dasar	Pembangunan Infrastruktur Terintegrasi yang Berwawasan Lingkungan Dalam Mendukung Pemenuhan Pelayanan Dasar	Masyarakat Kabupaten Nagan Raya	3 KM	20.000.000	DINAS PEKERJAAN UMUM DAN PENATAAN RUANG
1 3 10 2.01 11	Pemeliharaan Rutin Jalan	Panjang Jalan yang Dilakukan Pemeliharaan Secara Rutin				10 KM	300.000.000	Kab. Nagan Raya, Semua Kecamatan, Semua Kelurahan	Dana Transfer Umum-Dana Alokasi Umum	Memperkuat Infrastruktur Untuk Mendukung Pengembangan Ekonomi Dan Pelayanan Dasar	Pembangunan Infrastruktur Terintegrasi yang Berwawasan Lingkungan Dalam Mendukung Pemenuhan Pelayanan Dasar	Masyarakat Kabupaten Nagan Raya	10 KM	30.000.000	DINAS PEKERJAAN UMUM DAN PENATAAN RUANG
1 3 10 2.01 12	Pembangunan Jembatan	Panjang Jembatan yang Dibangun				100 M	595.000.000	Kab. Nagan Raya, Semua Kecamatan, Semua Kelurahan	Dana Transfer Umum-Dana Alokasi Umum	Memperkuat Infrastruktur Untuk Mendukung Pengembangan Ekonomi Dan Pelayanan Dasar	Pembangunan Infrastruktur Terintegrasi yang Berwawasan Lingkungan Dalam Mendukung Pemenuhan Pelayanan Dasar	Masyarakat Kabupaten Nagan Raya	100 M	40.000.000	DINAS PEKERJAAN UMUM DAN PENATAAN RUANG
1 3 10 2.01 18	Rehabilitasi Jembatan	Panjang Jembatan yang Dilakukan Rehabilitasi				150 M	500.000.000	Kab. Nagan Raya, Semua Kecamatan, Semua Kelurahan	Dana Transfer Umum-Dana Alokasi Umum	Memperkuat Infrastruktur Untuk Mendukung Pengembangan Ekonomi Dan Pelayanan Dasar	Pembangunan Infrastruktur Terintegrasi yang Berwawasan Lingkungan Dalam Mendukung Pemenuhan Pelayanan Dasar	Masyarakat Kabupaten Nagan Raya	150 M	20.000.000	DINAS PEKERJAAN UMUM DAN PENATAAN RUANG
1 3 10 2.01 23	Pengawasan Teknis Penyelenggaraan Jalan/Jembatan	Jumlah Dokumen Hasil Pengawasan Penyelenggaraan Jalan/Jembatan				55 Dokumen	138.446.213	Kab. Nagan Raya, Semua Kecamatan, Semua Kelurahan	Dana Transfer Umum-Dana Alokasi Umum	Memperkuat Infrastruktur Untuk Mendukung Pengembangan Ekonomi Dan Pelayanan Dasar	Pembangunan Infrastruktur Terintegrasi yang Berwawasan Lingkungan Dalam Mendukung Pemenuhan Pelayanan Dasar	Masyarakat Kabupaten Nagan Raya	55 Dokumen	702.603.453	DINAS PEKERJAAN UMUM DAN PENATAAN RUANG
1 3 10 2.01 27	Penggantian/Rehabilitasi Jembatan Gantung	Jumlah Jembatan Gantung yang Diganti/Direhabilitasi				3 Unit	27.313.394	Kab. Nagan Raya, Semua Kecamatan, Semua Kelurahan	Dana Transfer Umum-Dana Alokasi Umum	Memperkuat Infrastruktur Untuk Mendukung Pengembangan Ekonomi Dan Pelayanan Dasar	Pembangunan Infrastruktur Terintegrasi yang Berwawasan Lingkungan Dalam Mendukung Pemenuhan Pelayanan Dasar	Masyarakat Kabupaten Nagan Raya	3 Unit	27.313.394	DINAS PEKERJAAN UMUM DAN PENATAAN RUANG
1 3 12	**PROGRAM PENYELENGGARAAN PENATAAN RUANG**	Kesesuaian Rencana Pembangunan Dengan RTRW	Ada Ada/Tidak		0 Ada/Tidak	Ada Ada/Tidak	**1.100.000.000**						Ada Ada/Tidak	**1.000.000.000**	

Kode	Urusan/ Bidang Urusan/ Program/ Kegiatan/ Sub Kegiatan	Indikator Program/ Kegiatan/ Sub Kegiatan	Target Akhir Periode RPJMD	Realisasi Capaian RKPD Tahun 2021	Prakiraan Capaian Target RKPD Tahun 2022	Capaian Kinerja dan Kerangka Pendanaan						Kelompok Sasaran	Prakiraan Maju Rencana Tahun 2024		Perangkat Daerah Penanggung Jawab
						Target 2023	Pagu Indikatif	Lokasi	Sumber Dana	Prioritas			Target	Pagu Indikatif	
										Nasional	Daerah				
1	2	3	4	5	6	7	8	9	10	11	12	13	14	15	16
		Tersedianya Dokumen RTRW Yang Telah Ditetapkan Dengan QANUN	Ada Ada/ tidak		0 Ada/ tidak	Ada Ada/ tidak							Ada Ada/ tidak		
1 3 12 2.01	**Penetapan Rencana Tata Ruang Wilayah (RTRW) dan Rencana Rinci Tata Ruang (RRTR) Kabupaten/Kota**	**Ketetapan Rencana Tata Ruang Wilayah (RTRW) dan Rencana Rinci Tata Ruang (RRTR) Kabupaten/Kota**	**100 persen**		**0 persen**	**100 persen**	**500.000.000**						**100 persen**	**350.000.000**	
1 3 12 2.01 1	Pelaksanaan Persetujuan Substansi, Evaluasi, Konsultasi Evaluasi dan Penetapan RTRW Kabupaten/Kota	Jumlah Dokumen Persetujuan Substansi, Evaluasi dan Penetapan RTRW Kabupaten/Kota				1 Dokumen	400.000.000	Kab. Nagan Raya, Semua Kecamatan, Semua Kelurahan	Dana Transfer Umum-Dana Alokasi Umum	Memperkuat Infrastruktur Untuk Mendukung Pengembangan Ekonomi Dan Pelayanan Dasar	Pembangunan Infrastruktur Terintegrasi yang Berwawasan Lingkungan Dalam Mendukung Pemenuhan Pelayanan Dasar	Dinas PUPR	1 Dokumen	300.000.000	DINAS PEKERJAAN UMUM DAN PENATAAN RUANG
1 3 12 2.01 3	Penetapan Kebijakan dalam rangka Pelaksanaan Penataan Ruang	Jumlah Dokumen Kebijakan Perda/Perkada selain RTRW Kabupaten/Kota				1 Dokumen	100.000.000	Kab. Nagan Raya, Semua Kecamatan, Semua Kelurahan	Dana Transfer Umum-Dana Alokasi Umum	Memperkuat Infrastruktur Untuk Mendukung Pengembangan Ekonomi Dan Pelayanan Dasar	Pembangunan Infrastruktur Terintegrasi yang Berwawasan Lingkungan Dalam Mendukung Pemenuhan Pelayanan Dasar	Dinas PUPR	1 Dokumen	50.000.000	DINAS PEKERJAAN UMUM DAN PENATAAN RUANG
1 3 12 2.02	**Koordinasi dan Sinkronisasi Perencanaan Tata Ruang Daerah Kabupaten/Kota**	**Terlaksananya Koordinasi dan Sinkronisasi Perencanaan Tata Ruang Daerah Kabupaten/Kota**	**100 persen**		**0 persen**	**100 persen**	**450.000.000**						**100 persen**	**450.000.000**	
1 3 12 2.02 2	Koordinasi dan Sinkronisasi Penyusunan RRTR Kabupaten/Kota	Jumlah Dokumen Koordinasi dan Sinkronisasi Penyusunan RRTR Kabupaten/Kota				1 Dokumen	450.000.000	Kab. Nagan Raya, Semua Kecamatan, Semua Kelurahan	Dana Transfer Umum-Dana Alokasi Umum	Memperkuat Infrastruktur Untuk Mendukung Pengembangan Ekonomi Dan Pelayanan Dasar	Pembangunan Infrastruktur Terintegrasi yang Berwawasan Lingkungan Dalam Mendukung Pemenuhan Pelayanan Dasar	Dinas PUPR	1 Dokumen	400.000.000	DINAS PEKERJAAN UMUM DAN PENATAAN RUANG
1 3 12 2.04	**Koordinasi dan Sinkronisasi Pengendalian Pemanfaatan Ruang Daerah Kabupaten/Kota**	**Terlaksananya koordinasi dan Sinkronisasi Pengendalian Pemanfaatan Ruang Daerah Kabupaten/Kota**	**100 persen**		**0 persen**	**100 persen**	**150.000.000**						**100 persen**	**150.000.000**	
1 3 12 2.04 4	Koordinasi Pelaksanaan Penataan Ruang	Jumlah Dokumen Koordinasi Pelaksanaan Penataan Ruang				1 Dokumen	150.000.000	Kab. Nagan Raya, Semua Kecamatan, Semua Kelurahan	Dana Transfer Umum-Dana Alokasi Umum	Memperkuat Infrastruktur Untuk Mendukung Pengembangan Ekonomi Dan Pelayanan Dasar	Pembangunan Infrastruktur Terintegrasi yang Berwawasan Lingkungan Dalam Mendukung Pemenuhan Pelayanan Dasar	Dinas PUPR	1 Dokumen	150.000.000	DINAS PEKERJAAN UMUM DAN PENATAAN RUANG
1	**URUSAN PEMERINTAHAN WAJIB YANG BERKAITAN DENGAN PELAYANAN DASAR**														
1 3	**URUSAN PEMERINTAHAN BIDANG PEKERJAAN UMUM DAN PENATAAN RUANG**						**14.909.261.156**							**19.631.683.542**	
1 3 3	**PROGRAM PENGELOLAAN DAN PENGEMBANGAN SISTEM PENYEDIAAN AIR MINUM**	Persentase Penduduk Berakses Air Minum	9,37 Persen		0 Persen	6,40 Persen	**2.916.914.374**						6,40 Persen	**10.625.000.000**	
		Proporsi Rumah Tangga dengan Akses Berkelanjutan Terhadap Air Minum Layak, Perkotaan dan Perdesaan	15,78 Persen		0 Persen	9,70 Persen							9,70 Persen		
1 3 3 2.01	**Pengelolaan dan Pengembangan Sistem Penyediaan Air Minum (SPAM) di Daerah Kabupaten/Kota**	**Tersedia Pengelolaan dan Pengembangan Sistem Penyediaan Air Minum (SPAM) di Daerah Kabupaten/Kota**	**100 Persen**		**0 Persen**	**100 Persen**	**2.916.914.374**						**100 Persen**	**10.625.000.000**	
1 3 3 2.01 1	Penyusunan Rencana, Kebijakan, Strategi dan Teknis SPAM	Jumlah Rencana, Kebijakan, Strategi dan Teknis SPAM yang disusun				1 Dokumen	1.175.000.000	Kab. Nagan Raya, Suka Makmue, Lueng Baro	Dana Transfer Umum-Dana Alokasi Umum	Memperkuat Infrastruktur Untuk Mendukung Pengembangan Ekonomi Dan Pelayanan Dasar	Pembangunan Infrastruktur Terintegrasi yang Berwawasan Lingkungan Dalam Mendukung Pemenuhan Pelayanan Dasar	Masyarakat	1 Dokumen	1.175.000.000	DINAS PERUMAHAN RAKYAT DAN KAWASAN PERMUKIMAN
1 3 3 2.01 4	Pembangunan SPAM Jaringan Perpipaan di Kawasan Perdesaan	Jumlah sambungan rumah yang terlayani melalui Kegiatan Padat Karya/SPAM Berbasis Masyarakat				100 SR	125.000.000	Kab. Nagan Raya, Suka Makmue, Lueng Baro	Dana Transfer Umum-Dana Alokasi Umum	Memperkuat Infrastruktur Untuk Mendukung Pengembangan Ekonomi Dan Pelayanan Dasar	Pembangunan Infrastruktur Terintegrasi yang Berwawasan Lingkungan Dalam Mendukung Pemenuhan Pelayanan Dasar	Masyarakat	100 SR	1.000.000.000	DINAS PERUMAHAN RAKYAT DAN KAWASAN PERMUKIMAN
									DAK Fisik-Bidang Air Minum-Penugasan						
1 3 3 2.01 15	Operasi dan Pemeliharaan SPAM di Kawasan Perkotaan	Jumlah unit SPAM IKK/Perkotaan atau SPAM Tematik Tertentu yang mendapatkan operasi dan pemeliharaan				3 Unit	1.616.914.374	Kab. Nagan Raya, Suka Makmue, Lueng Baro	Dana Transfer Umum-Dana Alokasi Umum	Memperkuat Infrastruktur Untuk Mendukung Pengembangan Ekonomi Dan Pelayanan Dasar	Pembangunan Infrastruktur Terintegrasi yang Berwawasan Lingkungan Dalam Mendukung Pemenuhan Pelayanan Dasar	Masyarakat	3 Unit	450.000.000	DINAS PERUMAHAN RAKYAT DAN KAWASAN PERMUKIMAN
1 3 5	**PROGRAM PENGELOLAAN DAN PENGEMBANGAN SISTEM AIR LIMBAH**	Persentase Rumah Tangga Bersanitasi	75.48 Persen		0 Persen	73.98 Persen	**10.642.554.542**						73.98 Persen	**4.580.054.542**	
1 3 5 2.01	**Pengelolaan dan Pengembangan Sistem Air Limbah Domestik dalam Daerah Kabupaten/Kota**	**Tersedia Pengelolaan dan Pengembangan Sistem Air Limbah Domestik dalam Daerah Kabupaten/Kota**	**100 Persen**		**0 Persen**	**100 Persen**	**10.642.554.542**						**100 Persen**	**4.580.054.542**	
1 3 5 2.01 6	Pembangunan/Penyediaan Sub Sistem Pengolahan Setempat	Jumlah Rumah Tangga yang memiliki Tangki Septik				350 Rumah Tangga	10.642.554.542	Kab. Nagan Raya, Suka Makmue, Lueng Baro	DAK Fisik-Bidang Sanitasi-Reguler	Memperkuat Infrastruktur Untuk Mendukung Pengembangan Ekonomi Dan Pelayanan Dasar	Pembangunan Infrastruktur Terintegrasi yang Berwawasan Lingkungan Dalam Mendukung Pemenuhan Pelayanan Dasar	Masyarakat	350 Rumah Tangga	4.280.054.542	DINAS PERUMAHAN RAKYAT DAN KAWASAN PERMUKIMAN

Kode	Urusan/ Bidang Urusan/ Program/ Kegiatan/ Sub Kegiatan	Indikator Program/ Kegiatan/ Sub Kegiatan	Target Akhir Periode RPJMD	Realisasi Capaian RKPD Tahun 2021	Prakiraan Capaian Target RKPD Tahun 2022	Capaian Kinerja dan Kerangka Pendanaan						Kelompok Sasaran	Prakiraan Maju Rencana Tahun 2024		Perangkat Daerah Penanggung Jawab
						Target 2023	Pagu Indikatif	Lokasi	Sumber Dana	Prioritas			Target	Pagu Indikatif	
										Nasional	Daerah				
1	2	3	4	5	6	7	8	9	10	11	12	13	14	15	16
1 3 6	**PROGRAM PENGELOLAAN DAN PENGEMBANGAN SISTEM DRAINASE**	Persentase Rumah Tangga Bersanitasi	75.48 Persen		0 Persen	73.98 Persen	**99.923.240**						73.98 Persen	**100.000.000**	
1 3 6 2.01	**Pengelolaan dan Pengembangan Sistem Drainase yang Terhubung Langsung dengan Sungai dalam Daerah Kabupaten/Kota**	**Tersedia Pengelolaan dan Pengembangan Sistem Drainase yang Terhubung Langsung dengan Sungai dalam Daerah Kabupaten/Kota**	**100 Persen**		**0 Persen**	**100 Persen**	**99.923.240**						**100 Persen**	**100.000.000**	
1 3 6 2.01 1	Penyusunan Rencana, Kebijakan, Strategi dan Teknis Sistem Drainase Perkotaan	Jumlah Rencana, Kebijakan, Strategi dan Teknis Sistem Drainase Perkotaan yang Disusun				1 Dokumen	49.923.240	Kab. Nagan Raya, Suka Makmue, Lueng Baro	Dana Transfer Umum-Dana Alokasi Umum	Memperkuat Infrastruktur Untuk Mendukung Pengembangan Ekonomi Dan Pelayanan Dasar	Pembangunan Infrastruktur Terintegrasi yang Berwawasan Lingkungan Dalam Mendukung Pemenuhan Pelayanan Dasar	Masyarakat	1 Dokumen	50.000.000	DINAS PERUMAHAN RAKYAT DAN KAWASAN PERMUKIMAN
1 3 6 2.01 3	Supervisi Pembangunan/Peningkatan/ Rehabilitasi Sistem Drainase Perkotaan	Jumlah Konsultasi Supervisi Pembangunan/Peningkatan/Rehabilitasi Sistem Drainase Perkotaan				1 Dokumen	50.000.000	Kab. Nagan Raya, Suka Makmue, Lueng Baro	Dana Transfer Umum-Dana Alokasi Umum	Memperkuat Infrastruktur Untuk Mendukung Pengembangan Ekonomi Dan Pelayanan Dasar	Pembangunan Infrastruktur Terintegrasi yang Berwawasan Lingkungan Dalam Mendukung Pemenuhan Pelayanan Dasar	Masyarakat	1 Dokumen	50.000.000	DINAS PERUMAHAN RAKYAT DAN KAWASAN PERMUKIMAN
1 3 8	**PROGRAM PENATAAN BANGUNAN GEDUNG**	Tersedianya Dokumen RTRW yang Telah Ditetapkan Dengan QANUN	Ada Ada/ tidak		0 Ada/ tidak	Ada Ada/ tidak	**999.869.000**						Ada Ada/ tidak	**4.076.629.000**	
1 3 8 2.01	**Penyelenggaraan Bangunan Gedung di Wilayah Daerah Kabupaten/Kota, Pemberian Izin Mendirikan Bangunan (IMB) dan Sertifikat Laik Fungsi Bangunan Gedung**	**Terlaksana Penyelenggaraan Bangunan Gedung di Wilayah Daerah Kabupaten/Kota, Pemberian Izin Mendirikan Bangunan (IMB) dan Sertifikat Laik Fungsi Bangunan Gedung**	**10 Kawasan**		**0 Kawasan**	**10 Kawasan**	**999.869.000**						**10 Kawasan**	**4.076.629.000**	
1 3 8 2.01 2	Perencanaan, Pembangunan, Pengawasan, dan Pemanfaatan Bangunan Gedung Daerah Kabupaten/Kota	Jumlah Dokumen Perencanaan, Pembangunan, Pengawasan dan Pemanfaatan Bangunan Gedung Daerah Kabupaten/Kota				1 Dokumen	551.629.000	Kab. Nagan Raya, Suka Makmue, Lueng Baro	Dana Transfer Umum-Dana Alokasi Umum	Memperkuat Infrastruktur Untuk Mendukung Pengembangan Ekonomi Dan Pelayanan Dasar	Pembangunan Infrastruktur Terintegrasi yang Berwawasan Lingkungan Dalam Mendukung Pemenuhan Pelayanan Dasar	Masyarakat	1 Dokumen	26.629.000	DINAS PERUMAHAN RAKYAT DAN KAWASAN PERMUKIMAN
1 3 8 2.01 3	Penyusunan Regulasi Terkait Bangunan Gedung Kabupaten/Kota	Jumlah Regulasi Terkait Bangunan Gedung Kabupaten/Kota yang Disusun				1 Dokumen	50.000.000	Kab. Nagan Raya, Suka Makmue, Lueng Baro	Dana Transfer Umum-Dana Alokasi Umum	Memperkuat Infrastruktur Untuk Mendukung Pengembangan Ekonomi Dan Pelayanan Dasar	Pembangunan Infrastruktur Terintegrasi yang Berwawasan Lingkungan Dalam Mendukung Pemenuhan Pelayanan Dasar	Masyarakat	1 Dokumen	50.000.000	DINAS PERUMAHAN RAKYAT DAN KAWASAN PERMUKIMAN
1 3 8 2.01 13	Pemeliharaan dan Perawatan Bangunan Gedung Daerah Kabupaten/Kota	Jumlah Bangunan Gedung Daerah Kabupaten/Kota yang Dilakukan Pemeliharaan dan Perawatan				4 Unit	398.240.000	Kab. Nagan Raya, Suka Makmue, Lueng Baro	Dana Transfer Umum-Dana Alokasi Umum	Memperkuat Infrastruktur Untuk Mendukung Pengembangan Ekonomi Dan Pelayanan Dasar	Pembangunan Infrastruktur Terintegrasi yang Berwawasan Lingkungan Dalam Mendukung Pemenuhan Pelayanan Dasar	Masyarakat	4 Unit	4.000.000.000	DINAS PERUMAHAN RAKYAT DAN KAWASAN PERMUKIMAN
1 3 9	**PROGRAM PENATAAN BANGUNAN DAN LINGKUNGANNYA**	Tersedianya Dokumen RTRW yang Telah Ditetapkan Dengan QANUN	Ada Ada/ tidak		0 Ada/ tidak	Ada Ada/ tidak	**250.000.000**						Ada Ada/ tidak	**250.000.000**	
1 3 9 2.01	**Penyelenggaraan Penataan Bangunan dan Lingkungannya di Daerah Kabupaten/Kota**	**Terlaksana Penyelenggaraan Penataan Bangunan dan Lingkungannya di Daerah Kabupaten/Kota**	**10 Kawasan**		**0 Kawasan**	**10 Kawasan**	**250.000.000**						**10 Kawasan**	**250.000.000**	
1 3 9 2.01 3	Penataan Bangunan dan Lingkungan	Jumlah Penataan Bangunan dan Lingkungan di Kawasan Cagar Budaya dan Tradisional Bersejarah, Kawasan Pariwisata, Kawasan Sistem Perkotaan Nasional dan Kawasan Strategis Lainnya				1 Kawasan	250.000.000	Kab. Nagan Raya, Suka Makmue, Lueng Baro	Dana Transfer Umum-Dana Alokasi Umum	Memperkuat Infrastruktur Untuk Mendukung Pengembangan Ekonomi Dan Pelayanan Dasar	Pembangunan Infrastruktur Terintegrasi yang Berwawasan Lingkungan Dalam Mendukung Pemenuhan Pelayanan Dasar	Masyarakat	1 Kawasan	250.000.000	DINAS PERUMAHAN RAKYAT DAN KAWASAN PERMUKIMAN
1 4	**URUSAN PEMERINTAHAN BIDANG PERUMAHAN DAN KAWASAN PERMUKIMAN**						**11.558.307.280**							**10.344.438.520**	
1 4 1	**PROGRAM PENUNJANG URUSAN PEMERINTAHAN DAERAH KABUPATEN/KOTA**	Nilai SAKIP	70 B Nilai		0 Nilai	50 CC Nilai	**4.498.312.667**						50 CC Nilai	**4.119.438.520**	
1 4 1 2.01	**Perencanaan, Penganggaran, dan Evaluasi Kinerja Perangkat Daerah**	**Terlaksansa Kegiatan Perencanaan, Penganggaran, dan Evaluasi Kinerja Perangkat Daerah**	**100 Persen**		**0 Persen**	**100 Persen**	**30.586.467**						**100 Persen**	**30.000.000**	
1 4 1 2.01 2	Koordinasi dan Penyusunan Dokumen RKA-SKPD	Jumlah Dokumen RKA-SKPD dan Laporan Hasil Koordinasi Penyusunan Dokumen RKA-SKPD				1 Dokumen	4.999.995	Kab. Nagan Raya, Suka Makmue, Lueng Baro	Dana Transfer Umum-Dana Alokasi Umum	Memperkuat Infrastruktur Untuk Mendukung Pengembangan Ekonomi Dan Pelayanan Dasar	Pembangunan Infrastruktur Terintegrasi yang Berwawasan Lingkungan Dalam Mendukung Pemenuhan Pelayanan Dasar	DINAS PERKIM	1 Dokumen	5.000.000	DINAS PERUMAHAN RAKYAT DAN KAWASAN PERMUKIMAN
1 4 1 2.01 3	Koordinasi dan Penyusunan Dokumen Perubahan RKA-SKPD	Jumlah Dokumen Perubahan RKA-SKPD dan Laporan Hasil Koordinasi Penyusunan Dokumen Perubahan RKA-SKPD				1 Dokumen	5.025.248	Kab. Nagan Raya, Suka Makmue, Lueng Baro	Dana Transfer Umum-Dana Alokasi Umum	Memperkuat Infrastruktur Untuk Mendukung Pengembangan Ekonomi Dan Pelayanan Dasar	Pembangunan Infrastruktur Terintegrasi yang Berwawasan Lingkungan Dalam Mendukung Pemenuhan Pelayanan Dasar	DINAS PERKIM	1 Dokumen	5.000.000	DINAS PERUMAHAN RAKYAT DAN KAWASAN PERMUKIMAN
1 4 1 2.01 4	Koordinasi dan Penyusunan DPA-SKPD	Jumlah Dokumen DPA-SKPD dan Laporan Hasil Koordinasi Penyusunan Dokumen DPA-SKPD				1 Dokumen	5.178.965	Kab. Nagan Raya, Suka Makmue, Lueng Baro	Dana Transfer Umum-Dana Alokasi Umum	Memperkuat Infrastruktur Untuk Mendukung Pengembangan Ekonomi Dan Pelayanan Dasar	Pembangunan Infrastruktur Terintegrasi yang Berwawasan Lingkungan Dalam Mendukung Pemenuhan Pelayanan Dasar	DINAS PERKIM	1 Dokumen	5.000.000	DINAS PERUMAHAN RAKYAT DAN KAWASAN PERMUKIMAN

Kode	Urusan/ Bidang Urusan/ Program/ Kegiatan/ Sub Kegiatan	Indikator Program/ Kegiatan/ Sub Kegiatan	Target Akhir Periode RPJMD	Realisasi Capaian RKPD Tahun 2021	Prakiraan Capaian Target RKPD Tahun 2022	Capaian Kinerja dan Kerangka Pendanaan						Kelompok Sasaran	Prakiraan Maju Rencana Tahun 2024		Perangkat Daerah Penanggung Jawab
						Target 2023	Pagu Indikatif	Lokasi	Sumber Dana	Prioritas			Target	Pagu Indikatif	
										Nasional	Daerah				
1	2	3	4	5	6	7	8	9	10	11	12	13	14	15	16
1 4 1 2.01 5	Koordinasi dan Penyusunan Perubahan DPA- SKPD	Jumlah Dokumen Perubahan DPA-SKPD dan Laporan Hasil Koordinasi Penyusunan Dokumen Perubahan DPA-SKPD				1 Dokumen	5.137.376	Kab. Nagan Raya, Suka Makmue, Lueng Baro	Dana Transfer Umum-Dana Alokasi Umum	Memperkuat Infrastruktur Untuk Mendukung Pengembangan Ekonomi Dan Pelayanan Dasar	Pembangunan Infrastruktur Terintegrasi yang Berwawasan Lingkungan Dalam Mendukung Pemenuhan Pelayanan Dasar	DINAS PERKIM	1 Dokumen	5.000.000	DINAS PERUMAHAN RAKYAT DAN KAWASAN PERMUKIMAN
1 4 1 2.01 6	Koordinasi dan Penyusunan Laporan Capaian Kinerja dan Ikhtisar Realisasi Kinerja SKPD	Jumlah Laporan Capaian Kinerja dan Ikhtisar Realisasi Kinerja SKPD dan Laporan Hasil Koordinasi Penyusunan Laporan Capaian Kinerja dan Ikhtisar Realisasi Kinerja SKPD				1 Laporan	5.209.544	Kab. Nagan Raya, Suka Makmue, Lueng Baro	Dana Transfer Umum-Dana Alokasi Umum	Memperkuat Infrastruktur Untuk Mendukung Pengembangan Ekonomi Dan Pelayanan Dasar	Pembangunan Infrastruktur Terintegrasi yang Berwawasan Lingkungan Dalam Mendukung Pemenuhan Pelayanan Dasar	DINAS PERKIM	1 Laporan	5.000.000	DINAS PERUMAHAN RAKYAT DAN KAWASAN PERMUKIMAN
1 4 1 2.01 7	Evaluasi Kinerja Perangkat Daerah	Jumlah Laporan Evaluasi Kinerja Perangkat Daerah				1 Laporan	5.035.339	Kab. Nagan Raya, Suka Makmue, Lueng Baro	Dana Transfer Umum-Dana Alokasi Umum	Memperkuat Infrastruktur Untuk Mendukung Pengembangan Ekonomi Dan Pelayanan Dasar	Pembangunan Infrastruktur Terintegrasi yang Berwawasan Lingkungan Dalam Mendukung Pemenuhan Pelayanan Dasar	DINAS PERKIM	1 Laporan	5.000.000	DINAS PERUMAHAN RAKYAT DAN KAWASAN PERMUKIMAN
1 4 1 2.02	**Administrasi Keuangan Perangkat Daerah**	**Terlaksana Administrasi Keuangan Perangkat Daerah**	**100 Persen**		**0 Persen**	**100 Persen**	**3.380.118.520**						**100 Persen**	**3.114.438.520**	
1 4 1 2.02 1	Penyediaan Gaji dan Tunjangan ASN	Jumlah Orang yang Menerima Gaji dan Tunjangan ASN				35 Orang/bulan	2.879.838.520	Kab. Nagan Raya, Suka Makmue, Lueng Baro	Dana Transfer Umum-Dana Alokasi Umum	Memperkuat Infrastruktur Untuk Mendukung Pengembangan Ekonomi Dan Pelayanan Dasar	Pembangunan Infrastruktur Terintegrasi yang Berwawasan Lingkungan Dalam Mendukung Pemenuhan Pelayanan Dasar	ASN DINAS PERKIM	35 Orang/bulan	2.879.838.520	DINAS PERUMAHAN RAKYAT DAN KAWASAN PERMUKIMAN
1 4 1 2.02 2	Penyediaan Administrasi Pelaksanaan Tugas ASN	Jumlah Dokumen Hasil Penyediaan Administrasi Pelaksanaan Tugas ASN				1 Dokumen	500.280.000	Kab. Nagan Raya, Suka Makmue, Lueng Baro	Dana Transfer Umum-Dana Alokasi Umum	Memperkuat Infrastruktur Untuk Mendukung Pengembangan Ekonomi Dan Pelayanan Dasar	Pembangunan Infrastruktur Terintegrasi yang Berwawasan Lingkungan Dalam Mendukung Pemenuhan Pelayanan Dasar	ASN DINAS PERKIM	1 Dokumen	234.600.000	DINAS PERUMAHAN RAKYAT DAN KAWASAN PERMUKIMAN
1 4 1 2.05	**Administrasi Kepegawaian Perangkat Daerah**	**Terlaksana Administrasi Kepegawaian Perangkat Daerah**	**100 Persen**		**0 Persen**	**100 Persen**	**18.000.000**						**100 Persen**	**20.000.000**	
1 4 1 2.05 11	Bimbingan Teknis Implementasi Peraturan Perundang-Undangan	Jumlah Orang yang Mengikuti Bimbingan Teknis Implementasi Peraturan Perundang-Undangan				2 Orang	18.000.000	Kab. Nagan Raya, Suka Makmue, Lueng Baro	Dana Transfer Umum-Dana Alokasi Umum	Memperkuat Infrastruktur Untuk Mendukung Pengembangan Ekonomi Dan Pelayanan Dasar	Pembangunan Infrastruktur Terintegrasi yang Berwawasan Lingkungan Dalam Mendukung Pemenuhan Pelayanan Dasar	ASN Dinas Perkim	2 Orang	20.000.000	DINAS PERUMAHAN RAKYAT DAN KAWASAN PERMUKIMAN
1 4 1 2.06	**Administrasi Umum Perangkat Daerah**	**Terlaksana Administrasi Umum Perangkat Daerah**	**100 Persen**		**0 Persen**	**100 Persen**	**549.203.848**						**100 Persen**	**438.000.000**	
1 4 1 2.06 1	Penyediaan Komponen Instalasi Listrik/Penerangan Bangunan Kantor	Jumlah Paket Komponen Instalasi Listrik/Penerangan Bangunan Kantor yang Disediakan				1 Paket	7.995.192	Kab. Nagan Raya, Suka Makmue, Lueng Baro	Dana Transfer Umum-Dana Alokasi Umum	Memperkuat Infrastruktur Untuk Mendukung Pengembangan Ekonomi Dan Pelayanan Dasar	Pembangunan Infrastruktur Terintegrasi yang Berwawasan Lingkungan Dalam Mendukung Pemenuhan Pelayanan Dasar	Dinas Perkim	1 Paket	8.000.000	DINAS PERUMAHAN RAKYAT DAN KAWASAN PERMUKIMAN
1 4 1 2.06 2	Penyediaan Peralatan dan Perlengkapan Kantor	Jumlah Paket Peralatan dan Perlengkapan Kantor yang Disediakan				1 Paket	49.261.800	Kab. Nagan Raya, Suka Makmue, Lueng Baro	Dana Transfer Umum-Dana Alokasi Umum	Memperkuat Infrastruktur Untuk Mendukung Pengembangan Ekonomi Dan Pelayanan Dasar	Pembangunan Infrastruktur Terintegrasi yang Berwawasan Lingkungan Dalam Mendukung Pemenuhan Pelayanan Dasar	Dinas Perkim	1 Paket	50.000.000	DINAS PERUMAHAN RAKYAT DAN KAWASAN PERMUKIMAN
1 4 1 2.06 4	Penyediaan Bahan Logistik Kantor	Jumlah Paket Bahan Logistik Kantor yang Disediakan				1 Paket	56.953.424	Kab. Nagan Raya, Suka Makmue, Lueng Baro	Dana Transfer Umum-Dana Alokasi Umum	Memperkuat Infrastruktur Untuk Mendukung Pengembangan Ekonomi Dan Pelayanan Dasar	Pembangunan Infrastruktur Terintegrasi yang Berwawasan Lingkungan Dalam Mendukung Pemenuhan Pelayanan Dasar	Dinas Perkim	1 Paket	50.000.000	DINAS PERUMAHAN RAKYAT DAN KAWASAN PERMUKIMAN
1 4 1 2.06 5	Penyediaan Barang Cetakan dan Penggandaan	Jumlah Paket Barang Cetakan dan Penggandaan yang Disediakan				1 Paket	15.385.632	Kab. Nagan Raya, Suka Makmue, Lueng Baro	Dana Transfer Umum-Dana Alokasi Umum	Memperkuat Infrastruktur Untuk Mendukung Pengembangan Ekonomi Dan Pelayanan Dasar	Pembangunan Infrastruktur Terintegrasi yang Berwawasan Lingkungan Dalam Mendukung Pemenuhan Pelayanan Dasar	Dinas Perkim	1 Paket	15.000.000	DINAS PERUMAHAN RAKYAT DAN KAWASAN PERMUKIMAN
1 4 1 2.06 8	Fasilitasi Kunjungan Tamu	Jumlah Laporan Fasilitasi Kunjungan Tamu				1 Laporan	14.824.800	Kab. Nagan Raya, Suka Makmue, Lueng Baro	Dana Transfer Umum-Dana Alokasi Umum	Memperkuat Infrastruktur Untuk Mendukung Pengembangan Ekonomi Dan Pelayanan Dasar	Pembangunan Infrastruktur Terintegrasi yang Berwawasan Lingkungan Dalam Mendukung Pemenuhan Pelayanan Dasar	Dinas Perkim	1 Laporan	15.000.000	DINAS PERUMAHAN RAKYAT DAN KAWASAN PERMUKIMAN
1 4 1 2.06 9	Penyelenggaraan Rapat Koordinasi dan Konsultasi SKPD	Jumlah Laporan Penyelenggaraan Rapat Koordinasi dan Konsultasi SKPD				1 Laporan	404.783.000	Kab. Nagan Raya, Suka Makmue, Lueng Baro	Dana Transfer Umum-Dana Alokasi Umum	Memperkuat Infrastruktur Untuk Mendukung Pengembangan Ekonomi Dan Pelayanan Dasar	Pembangunan Infrastruktur Terintegrasi yang Berwawasan Lingkungan Dalam Mendukung Pemenuhan Pelayanan Dasar	Dinas Perkim	1 Laporan	300.000.000	DINAS PERUMAHAN RAKYAT DAN KAWASAN PERMUKIMAN
1 4 1 2.08	**Penyediaan Jasa Penunjang Urusan Pemerintahan Daerah**	**Tersedia Jasa Penunjang Urusan Pemerintahan Daerah**	**100 Persen**		**0 Persen**	**100 Persen**	**323.643.432**						**100 Persen**	**327.000.000**	

Kode	Urusan/ Bidang Urusan/ Program/ Kegiatan/ Sub Kegiatan	Indikator Program/ Kegiatan/ Sub Kegiatan	Target Akhir Periode RPJMD	Realisasi Capaian RKPD Tahun 2021	Prakiraan Capaian Target RKPD Tahun 2022	Capaian Kinerja dan Kerangka Pendanaan						Kelompok Sasaran	Prakiraan Maju Rencana Tahun 2024		Perangkat Daerah Penanggung Jawab
						Target 2023	Pagu Indikatif	Lokasi	Sumber Dana	Prioritas			Target	Pagu Indikatif	
										Nasional	Daerah				
1	2	3	4	5	6	7	8	9	10	11	12	13	14	15	16
1 4 1 2.08 1	Penyediaan Jasa Surat Menyurat	Jumlah Laporan Penyediaan Jasa Surat Menyurat				1 Laporan	7.000.000	Kab. Nagan Raya, Suka Makmue, Lueng Baro	Dana Transfer Umum-Dana Alokasi Umum	Memperkuat Infrastruktur Untuk Mendukung Pengembangan Ekonomi Dan Pelayanan Dasar	Pembangunan Infrastruktur Terintegrasi yang Berwawasan Lingkungan Dalam Mendukung Pemenuhan Pelayanan Dasar	Dinas Perkim	1 Laporan	7.000.000	DINAS PERUMAHAN RAKYAT DAN KAWASAN PERMUKIMAN
1 4 1 2.08 2	Penyediaan Jasa Komunikasi, Sumber Daya Air dan Listrik	Jumlah Laporan Penyediaan Jasa Komunikasi, Sumber Daya Air dan Listrik yang Disediakan				1 Laporan	119.984.160	Kab. Nagan Raya, Suka Makmue, Lueng Baro	Dana Transfer Umum-Dana Alokasi Umum	Memperkuat Infrastruktur Untuk Mendukung Pengembangan Ekonomi Dan Pelayanan Dasar	Pembangunan Infrastruktur Terintegrasi yang Berwawasan Lingkungan Dalam Mendukung Pemenuhan Pelayanan Dasar	Dinas Perkim	1 Laporan	120.000.000	DINAS PERUMAHAN RAKYAT DAN KAWASAN PERMUKIMAN
1 4 1 2.08 4	Penyediaan Jasa Pelayanan Umum Kantor	Jumlah Laporan Penyediaan Jasa Pelayanan Umum Kantor yang Disediakan				1 Laporan	196.659.272	Kab. Nagan Raya, Suka Makmue, Lueng Baro	Dana Transfer Umum-Dana Alokasi Umum	Memperkuat Infrastruktur Untuk Mendukung Pengembangan Ekonomi Dan Pelayanan Dasar	Pembangunan Infrastruktur Terintegrasi yang Berwawasan Lingkungan Dalam Mendukung Pemenuhan Pelayanan Dasar	Dinas Perkim	1 Laporan	200.000.000	DINAS PERUMAHAN RAKYAT DAN KAWASAN PERMUKIMAN
1 4 1 2.09	**Pemeliharaan Barang Milik Daerah Penunjang Urusan Pemerintahan Daerah**	**Terpelihara Barang Milik Daerah Penunjang Urusan Pemerintahan Daerah**	**100 Persen**		**0 Persen**	**100 Persen**	**196.760.400**						**100 Persen**	**190.000.000**	
1 4 1 2.09 1	Penyediaan Jasa Pemeliharaan, Biaya Pemeliharaan, dan Pajak Kendaraan Perorangan Dinas atau Kendaraan Dinas Jabatan	Jumlah Kendaraan Perorangan Dinas atau Kendaraan Dinas Jabatan yang Dipelihara dan dibayarkan Pajaknya				2 Unit	36.760.400	Kab. Nagan Raya, Suka Makmue, Lueng Baro	Dana Transfer Umum-Dana Alokasi Umum	Memperkuat Infrastruktur Untuk Mendukung Pengembangan Ekonomi Dan Pelayanan Dasar	Pembangunan Infrastruktur Terintegrasi yang Berwawasan Lingkungan Dalam Mendukung Pemenuhan Pelayanan Dasar	Pemerintah Daerah	2 Unit	60.000.000	DINAS PERUMAHAN RAKYAT DAN KAWASAN PERMUKIMAN
1 4 1 2.09 6	Pemeliharaan Peralatan dan Mesin Lainnya	Jumlah Peralatan dan Mesin Lainnya yang Dipelihara				10 Unit	10.000.000	Kab. Nagan Raya, Suka Makmue, Lueng Baro	Dana Transfer Umum-Dana Alokasi Umum	Memperkuat Infrastruktur Untuk Mendukung Pengembangan Ekonomi Dan Pelayanan Dasar	Pembangunan Infrastruktur Terintegrasi yang Berwawasan Lingkungan Dalam Mendukung Pemenuhan Pelayanan Dasar	Pemerintah Daerah	10 Unit	10.000.000	DINAS PERUMAHAN RAKYAT DAN KAWASAN PERMUKIMAN
1 4 1 2.09 9	Pemeliharaan/Rehabilitasi Gedung Kantor dan Bangunan Lainnya	Jumlah Gedung Kantor dan Bangunan Lainnya yang Dipelihara/Direhabilitasi				1 Unit	150.000.000	Kab. Nagan Raya, Suka Makmue, Lueng Baro	Dana Transfer Umum-Dana Alokasi Umum	Memperkuat Infrastruktur Untuk Mendukung Pengembangan Ekonomi Dan Pelayanan Dasar	Pembangunan Infrastruktur Terintegrasi yang Berwawasan Lingkungan Dalam Mendukung Pemenuhan Pelayanan Dasar	Pemerintah Daerah	1 Unit	120.000.000	DINAS PERUMAHAN RAKYAT DAN KAWASAN PERMUKIMAN
1 4 2	**PROGRAM PENGEMBANGAN PERUMAHAN**	Jumlah Rumah Layak Huni yang Terbangun	202 Unit		0 Unit	196 Unit	**279.996.300**						196 Unit	**1.550.000.000**	
1 4 2 2.01	**Pendataan Penyediaan dan Rehabilitasi Rumah Korban Bencana atau Relokasi Program Kabupaten/Kota**	**Terlaksananya Pendataan Penyediaan dan Rehabilitasi Rumah Korban Bencana atau Relokasi Program**	**100 Persen**		**0 Persen**	**100 Persen**	**80.000.000**						**100 Persen**	**600.000.000**	
1 4 2 2.01 6	Pendataan Rumah Sewa Milik Masyarakat, Rumah Susun dan Rumah Khusus	Jumlah Dokumen Data Rumah Sewa Milik Masyarakat, Rumah Susun, dan Rumah Khusus				1 Dokumen	80.000.000	Kab. Nagan Raya, Tripa Makmur, Semua Kelurahan	Dana Transfer Umum-Dana Alokasi Umum	Memperkuat Infrastruktur Untuk Mendukung Pengembangan Ekonomi Dan Pelayanan Dasar	Pembangunan Infrastruktur Terintegrasi yang Berwawasan Lingkungan Dalam Mendukung Pemenuhan Pelayanan Dasar	Kab. Nagan Raya	1 Dokumen	100.000.000	DINAS PERUMAHAN RAKYAT DAN KAWASAN PERMUKIMAN
1 4 2 2.03	**Pembangunan dan Rehabilitasi Rumah Korban Bencana atau Relokasi Program Kabupaten/Kota**	**Terlaksana Pembangunan dan Rehabilitasi Rumah Korban Bencana atau Relokasi Program Kabupaten/Kota**	**40 Unit**		**0 Unit**	**10 Unit**	**99.996.300**						**10 Unit**	**650.000.000**	
1 4 2 2.03 1	Rehabilitasi Rumah bagi Korban Bencana	Jumlah Rumah Korban Bencana Kabupaten/Kota yang Terehabilitasi				10 Unit Rumah	99.996.300	Kab. Nagan Raya, Suka Makmue, Lueng Baro	Dana Transfer Umum-Dana Alokasi Umum	Memperkuat Infrastruktur Untuk Mendukung Pengembangan Ekonomi Dan Pelayanan Dasar	Pembangunan Infrastruktur Terintegrasi yang Berwawasan Lingkungan Dalam Mendukung Pemenuhan Pelayanan Dasar	Masyarakat	10 Unit Rumah	100.000.000	DINAS PERUMAHAN RAKYAT DAN KAWASAN PERMUKIMAN
1 4 2 2.07	**Penerbitan Sertifikat Kepemilikan Bangunan Gedung (SKGB)**	**Terlaksana Penerbitan Sertifikat Kepemilikan BangunanGedung (SKGB)**	**100 Persen**		**0 Persen**	**100 Persen**	**100.000.000**						**100 Persen**	**100.000.000**	
1 4 2 2.07 1	Koordinasi dan Sinkronisasi Penerbitan Sertifikat Kepemilikan Bangunan Gedung (SKGB)	Jumlah Laporan Hasil Koordinasi dan Sinkronisasi Penerbitan Sertifikat Kepemilikan Bangunan Gedung (SKGB)				2 Laporan	100.000.000	Kab. Nagan Raya, Suka Makmue, Lueng Baro	Dana Transfer Umum-Dana Alokasi Umum	Memperkuat Infrastruktur Untuk Mendukung Pengembangan Ekonomi Dan Pelayanan Dasar	Pembangunan Infrastruktur Terintegrasi yang Berwawasan Lingkungan Dalam Mendukung Pemenuhan Pelayanan Dasar	Pemerintah Daerah	2 Laporan	100.000.000	DINAS PERUMAHAN RAKYAT DAN KAWASAN PERMUKIMAN
1 4 3	**PROGRAM KAWASAN PERMUKIMAN**	Jumlah Rumah Layak Huni yang Terbangun	202 Unit		0 Unit	196 Unit	**1.859.998.313**						196 Unit	**1.275.000.000**	
		Jumlah Rumah Tidak Layak Huni yang Direhab	100 Unit		0 Unit	100 Unit							100 Unit		
1 4 3 2.03	**Peningkatan Kualitas Kawasan Permukiman Kumuh dengan Luas di Bawah 10 (Sepuluh) Ha**	**Terlaksana Peningkatan Kualitas Kawasan Permukiman Kumuh dengan Luas di Bawah 10 (Sepuluh) Ha**	**100 Persen**		**0 Persen**	**100 Persen**	**1.859.998.313**						**100 Persen**	**1.275.000.000**	

Kode	Urusan/ Bidang Urusan/ Program/ Kegiatan/ Sub Kegiatan	Indikator Program/ Kegiatan/ Sub Kegiatan	Target Akhir Periode RPJMD	Realisasi Capaian RKPD Tahun 2021	Prakiraan Capaian Target RKPD Tahun 2022	Capaian Kinerja dan Kerangka Pendanaan						Kelompok Sasaran	Prakiraan Maju Rencana Tahun 2024		Perangkat Daerah Penanggung Jawab
						Target 2023	Pagu Indikatif	Lokasi	Sumber Dana	Prioritas			Target	Pagu Indikatif	
										Nasional	Daerah				
1	*2*	*3*	*4*	*5*	*6*	*7*	*8*	*9*	*10*	*11*	*12*	*13*	*14*	*15*	*16*
1 4 3 2.03 2	Perbaikan Rumah Tidak Layak Huni	Jumlah Rumah Tidak Layak Huni yang Diperbaiki				50 Unit Rumah	1.000.000.000	Kab. Nagan Raya, Suka Makmue, Lueng Baro	Dana Otonomi Khusus-Provinsi Aceh	Memperkuat Infrastruktur Untuk Mendukung Pengembangan Ekonomi Dan Pelayanan Dasar	Pembangunan Infrastruktur Terintegrasi yang Berwawasan Lingkungan Dalam Mendukung Pemenuhan Pelayanan Dasar	Masyarakat	50 Unit Rumah	1.000.000.000	DINAS PERUMAHAN RAKYAT DAN KAWASAN PERMUKIMAN
1 4 3 2.03 4	Koordinasi dan Sinkronisasi Pengendalian Penyelenggaraan Pemugaran/Peremajaan Permukiman Kumuh	Jumlah Laporan Hasil Koordinasi dan Sinkronisasi Pengendalian Penyelenggaraan Pemugaran/Peremajaan Permukiman Kumuh				1 Laporan	50.000.000	Kab. Nagan Raya, Suka Makmue, Lueng Baro	Dana Transfer Umum-Dana Alokasi Umum	Memperkuat Infrastruktur Untuk Mendukung Pengembangan Ekonomi Dan Pelayanan Dasar	Pembangunan Infrastruktur Terintegrasi yang Berwawasan Lingkungan Dalam Mendukung Pemenuhan Pelayanan Dasar	Masyarakat	1 Laporan	50.000.000	DINAS PERUMAHAN RAKYAT DAN KAWASAN PERMUKIMAN
1 4 3 2.03 7	Pendataan dan Verifikasi Penyelenggaraan Kawasan Permukiman Kumuh	Jumlah Dokumen Data Permukiman Kumuh yang Terverifikasi				1 Dokumen	35.000.000	Kab. Nagan Raya, Suka Makmue, Lueng Baro	Dana Transfer Umum-Dana Alokasi Umum	Memperkuat Infrastruktur Untuk Mendukung Pengembangan Ekonomi Dan Pelayanan Dasar	Pembangunan Infrastruktur Terintegrasi yang Berwawasan Lingkungan Dalam Mendukung Pemenuhan Pelayanan Dasar	Masyarakat	1 Dokumen	35.000.000	DINAS PERUMAHAN RAKYAT DAN KAWASAN PERMUKIMAN
1 4 3 2.03 8	Pembangunan Rumah Baru Layak Huni	Jumlah Rumah Baru Layak Huni yang Dibangun				2 Unit	774.998.313	Kab. Nagan Raya, Suka Makmue, Lueng Baro	Dana Transfer Umum-Dana Alokasi Umum	Memperkuat Infrastruktur Untuk Mendukung Pengembangan Ekonomi Dan Pelayanan Dasar	Pembangunan Infrastruktur Terintegrasi yang Berwawasan Lingkungan Dalam Mendukung Pemenuhan Pelayanan Dasar	Masyarakat	2 Unit	190.000.000	DINAS PERUMAHAN RAKYAT DAN KAWASAN PERMUKIMAN
1 4 5	**PROGRAM PENINGKATAN PRASARANA, SARANA DAN UTILITAS UMUM (PSU)**	Jumlah Rumah Layak Huni yang Terbangun	202 Unit		0 Unit	196 Unit	**4.920.000.000**						196 Unit	**3.400.000.000**	
		Jumlah Rumah Tidak Layak Huni yang Direhab	100 Unit		0 Unit	100 Unit							100 Unit		
1 4 5 2.01	**Urusan Penyelenggaraan PSU Perumahan**	**Terlaksana Penyelenggaraan PSU Perumahan**	**100 Persen**		**0 Persen**	**100 Persen**	**4.920.000.000**						**100 Persen**	**3.400.000.000**	
1 4 5 2.01 1	Perencanaan Penyediaan PSU Perumahan	Jumlah Dokumen Perencanaan Penyediaan PSU Perumahan				1 Dokumen	200.000.000	Kab. Nagan Raya, Suka Makmue, Lueng Baro	Dana Transfer Umum-Dana Alokasi Umum	Memperkuat Infrastruktur Untuk Mendukung Pengembangan Ekonomi Dan Pelayanan Dasar	Pembangunan Infrastruktur Terintegrasi yang Berwawasan Lingkungan Dalam Mendukung Pemenuhan Pelayanan Dasar	Masyarakat	1 Dokumen	200.000.000	DINAS PERUMAHAN RAKYAT DAN KAWASAN PERMUKIMAN
1 4 5 2.01 2	Penyediaan Prasarana, Sarana, dan Utilitas Umum di Perumahan untuk Menunjang Fungsi Hunian	Jumlah Lokasi Perumahan yang Disediakan Prasarana, Sarana, dan Utilitas Umum yang Menunjang Fungsi Hunian				14 Lokasi	4.670.000.000	Kab. Nagan Raya, Suka Makmue, Lueng Baro	Dana Transfer Umum-Dana Alokasi Umum	Memperkuat Infrastruktur Untuk Mendukung Pengembangan Ekonomi Dan Pelayanan Dasar	Pembangunan Infrastruktur Terintegrasi yang Berwawasan Lingkungan Dalam Mendukung Pemenuhan Pelayanan Dasar	Masyarakat	14 Lokasi	3.150.000.000	DINAS PERUMAHAN RAKYAT DAN KAWASAN PERMUKIMAN
									Dana Otonomi Khusus-Provinsi Aceh						
1 4 5 2.01 3	Koordinasi dan Sinkronisasi dalam rangka Penyediaan Prasarana, Sarana, dan Utilitas Umum Perumahan	Jumlah Laporan Hasil Koordinasi dan Sinkronisasi dalam rangka Penyediaan Prasarana, Sarana, dan Utilitas Umum Perumahan				1 Laporan	50.000.000	Kab. Nagan Raya, Suka Makmue, Lueng Baro	Dana Transfer Umum-Dana Alokasi Umum	Memperkuat Infrastruktur Untuk Mendukung Pengembangan Ekonomi Dan Pelayanan Dasar	Pembangunan Infrastruktur Terintegrasi yang Berwawasan Lingkungan Dalam Mendukung Pemenuhan Pelayanan Dasar	Masyarakat	1 Laporan	50.000.000	DINAS PERUMAHAN RAKYAT DAN KAWASAN PERMUKIMAN
1	**URUSAN PEMERINTAHAN WAJIB YANG BERKAITAN DENGAN PELAYANAN DASAR**														
1 5	**URUSAN PEMERINTAHAN BIDANG KETENTERAMAN DAN KETERTIBAN UMUM SERTA PERLINDUNGAN MASYARAKAT**						**6.287.541.038**							**3.776.220.675**	
1 5 1	**PROGRAM PENUNJANG URUSAN PEMERINTAHAN DAERAH KABUPATEN/KOTA**	Nilai SAKIP	70 B Nilai		0 Nilai	50 CC Nilai	**3.495.360.075**						50 CC Nilai	**3.344.212.035**	
1 5 1 2.01	**Perencanaan, Penganggaran, dan Evaluasi Kinerja Perangkat Daerah**	**Jumlah Dokumen Perencanaan Pengaggaran dan evaluasi Kinerja Perangkat Daerah**	**3 Dokumen**		**0 Dokumen**	**3 Dokumen**	**7.985.577**						**3 Dokumen**	**8.000.000**	
1 5 1 2.01 1	Penyusunan Dokumen Perencanaan Perangkat Daerah	Jumlah Dokumen Perencanaan Perangkat Daerah				3 Dokumen	3.990.687	Kab. Nagan Raya, Suka Makmue, Lueng Baro	Dana Transfer Umum-Dana Alokasi Umum	Memperkuat Stabilitas Polhukhankam Dan Transformasi Pelayanan Publik	Peningkatan Pelayanan Birokrasi dan Keistimewaan Aceh	Meningkatnya Nilai SAKIP.	3 Dokumen	4.000.000	SATUAN POLISI PAMONG PRAJA DAN WILAYATUL HISBAH
1 5 1 2.01 6	Koordinasi dan Penyusunan Laporan Capaian Kinerja dan Ikhtisar Realisasi Kinerja SKPD	Jumlah Laporan Capaian Kinerja dan Ikhtisar Realisasi Kinerja SKPD dan Laporan Hasil Koordinasi Penyusunan Laporan Capaian Kinerja dan Ikhtisar Realisasi Kinerja SKPD				1 Laporan	3.994.890	Kab. Nagan Raya, Suka Makmue, Lueng Baro	Dana Transfer Umum-Dana Alokasi Umum	Memperkuat Stabilitas Polhukhankam Dan Transformasi Pelayanan Publik	Peningkatan Pelayanan Birokrasi dan Keistimewaan Aceh	Meningkatnya Nilai SAKIP.	1 Laporan	4.000.000	SATUAN POLISI PAMONG PRAJA DAN WILAYATUL HISBAH
1 5 1 2.02	**Administrasi Keuangan Perangkat Daerah**	**Rentang Waktu Pelaksanaan Administrasi Keuangan Perangkat Daerah**	**12 Bulan**		**0 Bulan**	**12 Bulan**	**2.839.885.675**						**12 Bulan**	**2.822.605.675**	
1 5 1 2.02 1	Penyediaan Gaji dan Tunjangan ASN	Jumlah Orang yang Menerima Gaji dan Tunjangan ASN				25 Orang/bulan	2.792.605.675	Kab. Nagan Raya, Suka Makmue, Lueng Baro	Dana Transfer Umum-Dana Alokasi Umum	Memperkuat Stabilitas Polhukhankam Dan Transformasi Pelayanan Publik	Peningkatan Pelayanan Birokrasi dan Keistimewaan Aceh	Meningkatnya Nilai SAKIP.	25 Orang/bulan	2.792.605.675	SATUAN POLISI PAMONG PRAJA DAN WILAYATUL HISBAH
1 5 1 2.02 2	Penyediaan Administrasi Pelaksanaan Tugas ASN	Jumlah Dokumen Hasil Penyediaan Administrasi Pelaksanaan Tugas ASN				1 Dokumen	47.280.000	Kab. Nagan Raya, Suka Makmue, Lueng Baro	Dana Transfer Umum-Dana Alokasi Umum	Memperkuat Stabilitas Polhukhankam Dan Transformasi Pelayanan Publik	Peningkatan Pelayanan Birokrasi dan Keistimewaan Aceh	Meningkatnya Nilai SAKIP.	1 Dokumen	30.000.000	SATUAN POLISI PAMONG PRAJA DAN WILAYATUL HISBAH

Kode	Urusan/ Bidang Urusan/ Program/ Kegiatan/ Sub Kegiatan	Indikator Program/ Kegiatan/ Sub Kegiatan	Target Akhir Periode RPJMD	Realisasi Capaian RKPD Tahun 2021	Prakiraan Capaian Target RKPD Tahun 2022	Capaian Kinerja dan Kerangka Pendanaan						Kelompok Sasaran	Prakiraan Maju Rencana Tahun 2024		Perangkat Daerah Penanggung Jawab
						Target 2023	Pagu Indikatif	Lokasi	Sumber Dana	Prioritas			Target	Pagu Indikatif	
										Nasional	Daerah				
1	2	3	4	5	6	7	8	9	10	11	12	13	14	15	16
1 5 1 2.06	**Administrasi Umum Perangkat Daerah**	**Rentang Waktu Pelaksanaan Administrasi Umum Perangkat Daerah**	**12 Bulan**		**0 Bulan**	**12 Bulan**	**255.823.267**						**12 Bulan**	**151.000.000**	
1 5 1 2.06 1	Penyediaan Komponen Instalasi Listrik/Penerangan Bangunan Kantor	Jumlah Paket Komponen Instalasi Listrik/Penerangan Bangunan Kantor yang Disediakan				3 Paket	1.745.353	Kab. Nagan Raya, Suka Makmue, Lueng Baro	Dana Transfer Umum-Dana Alokasi Umum	Memperkuat Stabilitas Polhukhankam Dan Transformasi Pelayanan Publik	Peningkatan Pelayanan Birokrasi dan Keistimewaan Aceh	Meningkatnya Nilai SAKIP.	3 Paket	1.000.000	SATUAN POLISI PAMONG PRAJA DAN WILAYATUL HISBAH
1 5 1 2.06 4	Penyediaan Bahan Logistik Kantor	Jumlah Paket Bahan Logistik Kantor yang Disediakan				3 Paket	53.902.914	Kab. Nagan Raya, Suka Makmue, Lueng Baro	Dana Transfer Umum-Dana Alokasi Umum	Memperkuat Stabilitas Polhukhankam Dan Transformasi Pelayanan Publik	Peningkatan Pelayanan Birokrasi dan Keistimewaan Aceh	Meningkatnya Nilai SAKIP.	3 Paket	50.000.000	SATUAN POLISI PAMONG PRAJA DAN WILAYATUL HISBAH
1 5 1 2.06 9	Penyelenggaraan Rapat Koordinasi dan Konsultasi SKPD	Jumlah Laporan Penyelenggaraan Rapat Koordinasi dan Konsultasi SKPD				1 Laporan	200.175.000	Kab. Nagan Raya, Suka Makmue, Lueng Baro	Dana Transfer Umum-Dana Alokasi Umum	Memperkuat Stabilitas Polhukhankam Dan Transformasi Pelayanan Publik	Peningkatan Pelayanan Birokrasi dan Keistimewaan Aceh	Meningkatnya Nilai SAKIP.	1 Laporan	100.000.000	SATUAN POLISI PAMONG PRAJA DAN WILAYATUL HISBAH
1 5 1 2.08	**Penyediaan Jasa Penunjang Urusan Pemerintahan Daerah**	**Rentang Waktu Pelaksanaan Administrasi Perkantoran**	**12 bulan**		**0 bulan**	**12 bulan**	**354.459.360**						**12 bulan**	**325.400.000**	
1 5 1 2.08 1	Penyediaan Jasa Surat Menyurat	Jumlah Laporan Penyediaan Jasa Surat Menyurat				1 Laporan	32.378.480	Kab. Nagan Raya, Suka Makmue, Lueng Baro	Dana Transfer Umum-Dana Alokasi Umum	Memperkuat Stabilitas Polhukhankam Dan Transformasi Pelayanan Publik	Peningkatan Pelayanan Birokrasi dan Keistimewaan Aceh	Meningkatnya Nilai SAKIP.	1 Laporan	2.000.000	SATUAN POLISI PAMONG PRAJA DAN WILAYATUL HISBAH
1 5 1 2.08 2	Penyediaan Jasa Komunikasi, Sumber Daya Air dan Listrik	Jumlah Laporan Penyediaan Jasa Komunikasi, Sumber Daya Air dan Listrik yang Disediakan				1 Laporan	19.680.880	Kab. Nagan Raya, Suka Makmue, Lueng Baro	Dana Transfer Umum-Dana Alokasi Umum	Memperkuat Stabilitas Polhukhankam Dan Transformasi Pelayanan Publik	Peningkatan Pelayanan Birokrasi dan Keistimewaan Aceh	Meningkatnya Nilai SAKIP.	1 Laporan	20.000.000	SATUAN POLISI PAMONG PRAJA DAN WILAYATUL HISBAH
1 5 1 2.08 4	Penyediaan Jasa Pelayanan Umum Kantor	Jumlah Laporan Penyediaan Jasa Pelayanan Umum Kantor yang Disediakan				1 Laporan	302.400.000	Kab. Nagan Raya, Suka Makmue, Lueng Baro	Dana Transfer Umum-Dana Alokasi Umum	Memperkuat Stabilitas Polhukhankam Dan Transformasi Pelayanan Publik	Peningkatan Pelayanan Birokrasi dan Keistimewaan Aceh	Meningkatnya Nilai SAKIP.	1 Laporan	303.400.000	SATUAN POLISI PAMONG PRAJA DAN WILAYATUL HISBAH
1 5 1 2.09	**Pemeliharaan Barang Milik Daerah Penunjang Urusan Pemerintahan Daerah**	**Persentase Barang Milik Daerah Penunjang Urusan Pemerintah Yang Terpelihara dengan baik**	**100 persen**		**0 persen**	**100 persen**	**37.206.196**						**100 persen**	**37.206.360**	
1 5 1 2.09 2	Penyediaan Jasa Pemeliharaan, Biaya Pemeliharaan, Pajak dan Perizinan Kendaraan Dinas Operasional atau Lapangan	Jumlah Kendaraan Dinas Operasional atau Lapangan yang Dipelihara dan dibayarkan Pajak dan Perizinannya				3 Unit	32.206.196	Kab. Nagan Raya, Suka Makmue, Lueng Baro	Dana Transfer Umum-Dana Alokasi Umum	Memperkuat Stabilitas Polhukhankam Dan Transformasi Pelayanan Publik	Peningkatan Pelayanan Birokrasi dan Keistimewaan Aceh	Meningkatnya Nilai SAKIP.	3 Unit	32.206.360	SATUAN POLISI PAMONG PRAJA DAN WILAYATUL HISBAH
1 5 1 2.09 6	Pemeliharaan Peralatan dan Mesin Lainnya	Jumlah Peralatan dan Mesin Lainnya yang Dipelihara				3 Unit	5.000.000	Kab. Nagan Raya, Suka Makmue, Lueng Baro	Dana Transfer Umum-Dana Alokasi Umum	Memperkuat Stabilitas Polhukhankam Dan Transformasi Pelayanan Publik	Peningkatan Pelayanan Birokrasi dan Keistimewaan Aceh	Meningkatnya Nilai SAKIP.	3 Unit	5.000.000	SATUAN POLISI PAMONG PRAJA DAN WILAYATUL HISBAH
1 5 2	**PROGRAM PENINGKATAN KETENTERAMAN DAN KETERTIBAN UMUM**	Persentase Penegakan PERDA	75,00 Persen		0 Persen	60,00 Persen	**2.792.180.963**						60,00 Persen	**432.008.640**	
		Persentase Penyelesaian Kasus Pelanggaran Syariat Islam	85,00 Persen		0 Persen	70,00 Persen							70,00 Persen		
		Tingkat penyelesaian pelanggaran K3 (ketertiban, ketentraman,keindahan)	82,00 Persen		0 Persen	71,00 Persen							71,00 Persen		
1 5 2 2.01	**Penanganan Gangguan Ketenteraman dan Ketertiban Umum dalam 1 (Satu) Daerah Kabupaten/Kota**	**Terlaksananya Penyelesaian K3 (Ketentraman, Ketertiban dan Keindahan).**	**90 persen**		**0 persen**	**90 persen**	**1.926.370.563**						**90 persen**	**132.008.101**	
1 5 2 2.01 1	Pencegahan Gangguan Ketenteraman dan Ketertiban Umum Melalui Deteksi Dini dan Cegah Dini, Pembinaan dan Penyuluhan, Pelaksanaan Patroli, Pengamanan, dan Pengawalan	Jumlah Kasus Gangguan Ketenteraman dan Ketertiban Umum yang Dicegah Melalui Deteksi Dini dan Cegah Dini, Pembinaan dan Penyuluhan, Pelaksanaan Patroli, Pengamanan, dan Pengawalan				12 Kasus	237.100.000	Kab. Nagan Raya, Suka Makmue, Lueng Baro	Dana Transfer Umum-Dana Alokasi Umum	Memperkuat Stabilitas Polhukhankam Dan Transformasi Pelayanan Publik	Peningkatan Pelayanan Birokrasi dan Keistimewaan Aceh	Tegaknya Syariat dalam Bermasyarakat.	12 Kasus	93.008.101	SATUAN POLISI PAMONG PRAJA DAN WILAYATUL HISBAH
											Peningkatan Pelayanan Birokrasi dan Keistimewaan Aceh				
1 5 2 2.01 3	Koordinasi Penyelenggaraan Ketentraman dan Ketertiban Umum serta Perlindungan Masyarakat Tingkat Kabupaten/Kota	Jumlah Dokumen Hasil Pelaksanaan Koordinasi Penyelenggaraan Ketenteraman, Ketertiban Umum dan Perlindungan Masyarakat Tingkat Kabupaten/Kota				1 Dokumen	114.488.763	Kab. Nagan Raya, Suka Makmue, Lueng Baro	Dana Transfer Umum-Dana Alokasi Umum	Memperkuat Stabilitas Polhukhankam Dan Transformasi Pelayanan Publik	Peningkatan Pelayanan Birokrasi dan Keistimewaan Aceh	Tegaknya Syariat dalam Bermasyarakat.	1 Dokumen	35.000.000	SATUAN POLISI PAMONG PRAJA DAN WILAYATUL HISBAH
1 5 2 2.01 5	Peningkatan Kapasitas SDM Satuan Polisi Pamongpraja dan Satuan Perlindungan Masyarakat Termasuk dalam Pelaksanaan Tugas yang Bernuansa Hak Asasi Manusia	Jumlah SDM Satuan Polisi Pamongpraja dan Satuan Perlindungan Masyarakat yang Ditingkatkan Kapasitasnya				1200 Orang	1.569.026.500	Kab. Nagan Raya, Suka Makmue, Lueng Baro	Dana Transfer Umum-Dana Alokasi Umum	Memperkuat Stabilitas Polhukhankam Dan Transformasi Pelayanan Publik	Peningkatan Pelayanan Birokrasi dan Keistimewaan Aceh	Tegaknya Syariat dalam Bermasyarakat.	1200 Orang	0	SATUAN POLISI PAMONG PRAJA DAN WILAYATUL HISBAH
1 5 2 2.01 6	Kerja Sama antar Lembaga dan Kemitraan dalam Teknik Pencegahan dan Penanganan Gangguan Ketentraman dan Ketertiban Umum	Jumlah Dokumen Hasil Pelaksanaan Kerja Sama antar Lembaga dan Kemitraandalam Teknik Pencegahan Kejahatan				1 Dokumen	5.755.300	Kab. Nagan Raya, Suka Makmue, Lueng Baro	Dana Transfer Umum-Dana Alokasi Umum	Memperkuat Stabilitas Polhukhankam Dan Transformasi Pelayanan Publik	Peningkatan Pelayanan Birokrasi dan Keistimewaan Aceh	Tegaknya Syariat dalam Bermasyarakat.	1 Dokumen	4.000.000	SATUAN POLISI PAMONG PRAJA DAN WILAYATUL HISBAH
1 5 2 2.02	**Penegakan Peraturan Daerah Kabupaten/Kota dan Peraturan Bupati/Wali Kota**	**Terlaksananya Penegakan Perda**	**1 laporan**		**0 laporan**	**1 laporan**	**346.860.400**						**1 laporan**	**130.000.000**	
1 5 2 2.02 1	Sosialisasi Penegakan Peraturan Daerah dan Peraturan Bupati/Wali Kota	Jumlah Laporan Hasil Pelaksanaan Sosialisasi Penegakan Perda/Perkada kepada Masyarakat/Kelompok Masyarakat/Pelaku Usaha/				1 Laporan	170.068.000	Kab. Nagan Raya, Suka Makmue, Lueng Baro	Dana Transfer Umum-Dana Alokasi Umum	Memperkuat Stabilitas Polhukhankam Dan Transformasi Pelayanan Publik	Peningkatan Pelayanan Birokrasi dan Keistimewaan Aceh	Tegaknya Syariat dalam Bermasyarakat.	1 Laporan	100.000.000	SATUAN POLISI PAMONG PRAJA DAN WILAYATUL HISBAH
1 5 2 2.02 2	Pengawasan Atas Kepatuhan Terhadap Pelaksanaan Peraturan Daerah dan Peraturan Bupati/Wali Kota	Jumlah Laporan Hasil Pelaksanaan Pengawasan yang Dilakukan Terhadap Kepatuhan Terhadap Pelaksanaan Peraturan Daerah dan Peraturan Bupati/Wali Kota				1 Laporan	176.792.400	Kab. Nagan Raya, Suka Makmue, Lueng Baro	Dana Transfer Umum-Dana Alokasi Umum	Memperkuat Stabilitas Polhukhankam Dan Transformasi Pelayanan Publik	Peningkatan Pelayanan Birokrasi dan Keistimewaan Aceh	Tegaknya Syariat dalam Bermasyarakat.	1 Laporan	30.000.000	SATUAN POLISI PAMONG PRAJA DAN WILAYATUL HISBAH

Kode	Urusan/ Bidang Urusan/ Program/ Kegiatan/ Sub Kegiatan	Indikator Program/ Kegiatan/ Sub Kegiatan	Target Akhir Periode RPJMD	Realisasi Capaian RKPD Tahun 2021	Prakiraan Capaian Target RKPD Tahun 2022	Capaian Kinerja dan Kerangka Pendanaan						Kelompok Sasaran	Prakiraan Maju Rencana Tahun 2024		Perangkat Daerah Penanggung Jawab
						Target 2023	Pagu Indikatif	Lokasi	Sumber Dana	Prioritas			Target	Pagu Indikatif	
										Nasional	Daerah				
1	*2*	*3*	*4*	*5*	*6*	*7*	*8*	*9*	*10*	*11*	*12*	*13*	*14*	*15*	*16*
1 5 2 7.04	**Pengelolaan Satuan Polisi Pamong Praja dan Wilayatul Hisbah Aceh**	**Terlaksananya Patroli Pengawasan Pelanggaran Qanun Syariat Islam**	**1 Laporan**		**0 Laporan**	**1 Laporan**	**518.950.000**						**1 Laporan**	**170.000.539**	
1 5 2 7.04 2	Operasionalisasi Penegakan, Pembinaan dan Pengawasan Qanun Syariat Islam	Jumlah Laporan Hasil Pelaksanaan Kegiatan Penegakan, Pembinaan dan Pengawasan Qanun Syariat Islam				1 Laporan	269.200.000	Kab. Nagan Raya, Suka Makmue, Lueng Baro	Dana Transfer Umum-Dana Alokasi Umum	Memperkuat Stabilitas Polhukhankam Dan Transformasi Pelayanan Publik	Peningkatan Pelayanan Birokrasi dan Keistimewaan Aceh	Tegaknya Syariat dalam Bermasyarakat.	1 Laporan	90.000.000	SATUAN POLISI PAMONG PRAJA DAN WILAYATUL HISBAH
1 5 2 7.04 7	Pelaksanaan Eksekusi Cambuk sesuai dengan Ketentuan Peraturan Perundang-Undangan yang Berlaku	Jumlah Laporan Hasil Pelaksanaan Eksekusi Cambuk Sesuai dengan Ketentuan Peraturan Perundang-Undangan yang Berlaku				12 Laporan	249.750.000	Kab. Nagan Raya, Suka Makmue, Lueng Baro	Dana Transfer Umum-Dana Alokasi Umum	Memperkuat Stabilitas Polhukhankam Dan Transformasi Pelayanan Publik	Peningkatan Pelayanan Birokrasi dan Keistimewaan Aceh	Tegaknya Syariat dalam Bermasyarakat.	12 Laporan	80.000.539	SATUAN POLISI PAMONG PRAJA DAN WILAYATUL HISBAH
1	**URUSAN PEMERINTAHAN WAJIB YANG BERKAITAN DENGAN PELAYANAN DASAR**														
1 5	**URUSAN PEMERINTAHAN BIDANG KETENTERAMAN DAN KETERTIBAN UMUM SERTA PERLINDUNGAN MASYARAKAT**						**5.720.142.822**							**3.851.235.201**	
1 5 1	**PROGRAM PENUNJANG URUSAN PEMERINTAHAN DAERAH KABUPATEN/KOTA**	Nilai SAKIP	70 B Nilai		0 Nilai	50 CC Nilai	**5.227.476.972**						50 CC Nilai	**3.729.223.201**	
1 5 1 2.01	**Perencanaan, Penganggaran, dan Evaluasi Kinerja Perangkat Daerah**	**Tersedianya dokumen perencanaan, penganggaran dan evaluasi kinerja perangkat daerah**	**2 Dokumen**		**0 Dokumen**	**2 Dokumen**	**7.244.415**						**2 Dokumen**	**9.000.000**	
1 5 1 2.01 1	Penyusunan Dokumen Perencanaan Perangkat Daerah	Jumlah Dokumen Perencanaan Perangkat Daerah				5 Dokumen	4.992.675	Kab. Nagan Raya, Suka Makmue, Lueng Baro	Dana Transfer Umum-Dana Alokasi Umum	Membangun Lingkungan Hidup, Meningkatkan Ketahanan Bencana Dan Perubahan Iklim	Pembangunan Infrastruktur Terintegrasi yang Berwawasan Lingkungan Dalam Mendukung Pemenuhan Pelayanan Dasar	-	5 Dokumen	5.000.000	BADAN PENANGGULANGAN BENCANA DAERAH
1 5 1 2.01 2	Koordinasi dan Penyusunan Dokumen RKA-SKPD	Jumlah Dokumen RKA-SKPD dan Laporan Hasil Koordinasi Penyusunan Dokumen RKA-SKPD				1 Dokumen	1.125.870	Kab. Nagan Raya, Suka Makmue, Lueng Baro	Dana Transfer Umum-Dana Alokasi Umum	Membangun Lingkungan Hidup, Meningkatkan Ketahanan Bencana Dan Perubahan Iklim	Pembangunan Infrastruktur Terintegrasi yang Berwawasan Lingkungan Dalam Mendukung Pemenuhan Pelayanan Dasar	-	1 Dokumen	1.000.000	BADAN PENANGGULANGAN BENCANA DAERAH
1 5 1 2.01 4	Koordinasi dan Penyusunan DPA-SKPD	Jumlah Dokumen DPA-SKPD dan Laporan Hasil Koordinasi Penyusunan Dokumen DPA-SKPD				1 Dokumen	1.125.870	Kab. Nagan Raya, Suka Makmue, Lueng Baro	Dana Transfer Umum-Dana Alokasi Umum	Membangun Lingkungan Hidup, Meningkatkan Ketahanan Bencana Dan Perubahan Iklim	Pembangunan Infrastruktur Terintegrasi yang Berwawasan Lingkungan Dalam Mendukung Pemenuhan Pelayanan Dasar	-	1 Dokumen	1.000.000	BADAN PENANGGULANGAN BENCANA DAERAH
1 5 1 2.02	**Administrasi Keuangan Perangkat Daerah**	**Terlaksana administrasi keuangan perangkat daerah**	**100 Persen**		**0 Persen**	**100 Persen**	**2.711.138.337**						**100 Persen**	**2.390.973.201**	
1 5 1 2.02 1	Penyediaan Gaji dan Tunjangan ASN	Jumlah Orang yang Menerima Gaji dan Tunjangan ASN				12 Orang/bulan	2.637.808.017	Kab. Nagan Raya, Suka Makmue, Lueng Baro	Dana Transfer Umum-Dana Alokasi Umum	Membangun Lingkungan Hidup, Meningkatkan Ketahanan Bencana Dan Perubahan Iklim	Pembangunan Infrastruktur Terintegrasi yang Berwawasan Lingkungan Dalam Mendukung Pemenuhan Pelayanan Dasar	ASN BPBD	12 Orang/bulan	2.320.973.201	BADAN PENANGGULANGAN BENCANA DAERAH
1 5 1 2.02 2	Penyediaan Administrasi Pelaksanaan Tugas ASN	Jumlah Dokumen Hasil Penyediaan Administrasi Pelaksanaan Tugas ASN				1 Dokumen	68.100.000	Kab. Nagan Raya, Suka Makmue, Lueng Baro	Dana Transfer Umum-Dana Alokasi Umum	Membangun Lingkungan Hidup, Meningkatkan Ketahanan Bencana Dan Perubahan Iklim	Pembangunan Infrastruktur Terintegrasi yang Berwawasan Lingkungan Dalam Mendukung Pemenuhan Pelayanan Dasar	ASN BPBD	1 Dokumen	65.000.000	BADAN PENANGGULANGAN BENCANA DAERAH
1 5 1 2.02 5	Koordinasi dan Penyusunan Laporan Keuangan Akhir Tahun SKPD	Jumlah Laporan Keuangan Akhir Tahun SKPD dan Laporan Hasil Koordinasi Penyusunan Laporan Keuangan Akhir Tahun SKPD				1 Laporan	5.230.320	Kab. Nagan Raya, Suka Makmue, Lueng Baro	Dana Transfer Umum-Dana Alokasi Umum	Membangun Lingkungan Hidup, Meningkatkan Ketahanan Bencana Dan Perubahan Iklim	Pembangunan Infrastruktur Terintegrasi yang Berwawasan Lingkungan Dalam Mendukung Pemenuhan Pelayanan Dasar	ASN BPBD	1 Laporan	5.000.000	BADAN PENANGGULANGAN BENCANA DAERAH
1 5 1 2.05	**Administrasi Kepegawaian Perangkat Daerah**	**Terlaksana administrasi kepegawaian perangkat daerah**	**100 Persen**		**0 Persen**	**100 Persen**	**99.844.500**						**100 Persen**	**100.000.000**	
1 5 1 2.05 2	Pengadaan Pakaian Dinas beserta Atribut Kelengkapannya	Jumlah Paket Pakaian Dinas beserta Atribut Kelengkapan				1 Paket	99.844.500	Kab. Nagan Raya, Suka Makmue, Semua Kelurahan	Dana Transfer Umum-Dana Alokasi Umum	Membangun Lingkungan Hidup, Meningkatkan Ketahanan Bencana Dan Perubahan Iklim	Pembangunan Infrastruktur Terintegrasi yang Berwawasan Lingkungan Dalam Mendukung Pemenuhan Pelayanan Dasar	ASN BPBD	1 Paket	100.000.000	BADAN PENANGGULANGAN BENCANA DAERAH
1 5 1 2.06	**Administrasi Umum Perangkat Daerah**	**Terlaksana Administrasi Umum Perangkat Daerah**	**100 Persen**		**0 Persen**	**100 Persen**	**383.158.320**						**100 Persen**	**395.000.000**	
1 5 1 2.06 1	Penyediaan Komponen Instalasi Listrik/Penerangan Bangunan Kantor	Jumlah Paket Komponen Instalasi Listrik/Penerangan Bangunan Kantor yang Disediakan				1 Paket	19.946.700	Kab. Nagan Raya, Semua Kecamatan, Semua Kelurahan	Dana Transfer Umum-Dana Alokasi Umum	Membangun Lingkungan Hidup, Meningkatkan Ketahanan Bencana Dan Perubahan Iklim	Pembangunan Infrastruktur Terintegrasi yang Berwawasan Lingkungan Dalam Mendukung Pemenuhan Pelayanan Dasar	ASN BPBD	1 Paket	20.000.000	BADAN PENANGGULANGAN BENCANA DAERAH
1 5 1 2.06 2	Penyediaan Peralatan dan Perlengkapan Kantor	Jumlah Paket Peralatan dan Perlengkapan Kantor yang Disediakan				1 Paket	4.657.087	Kab. Nagan Raya, Semua Kecamatan, Semua Kelurahan	Dana Transfer Umum-Dana Alokasi Umum	Membangun Lingkungan Hidup, Meningkatkan Ketahanan Bencana Dan Perubahan Iklim	Pembangunan Infrastruktur Terintegrasi yang Berwawasan Lingkungan Dalam Mendukung Pemenuhan Pelayanan Dasar	ASN BPBD	1 Paket	25.000.000	BADAN PENANGGULANGAN BENCANA DAERAH

Kode	Urusan/ Bidang Urusan/ Program/ Kegiatan/ Sub Kegiatan	Indikator Program/ Kegiatan/ Sub Kegiatan	Target Akhir Periode RPJMD	Realisasi Capaian RKPD Tahun 2021	Prakiraan Capaian Target RKPD Tahun 2022	Capaian Kinerja dan Kerangka Pendanaan						Kelompok Sasaran	Prakiraan Maju Rencana Tahun 2024		Perangkat Daerah Penanggung Jawab
						Target 2023	Pagu Indikatif	Lokasi	Sumber Dana	Prioritas			Target	Pagu Indikatif	
										Nasional	Daerah				
1	2	3	4	5	6	7	8	9	10	11	12	13	14	15	16
1 5 1 2.06 4	Penyediaan Bahan Logistik Kantor	Jumlah Paket Bahan Logistik Kantor yang Disediakan				0 Paket	48.654.870	Kab. Nagan Raya, Semua Kecamatan, Semua Kelurahan	Dana Transfer Umum-Dana Alokasi Umum	Membangun Lingkungan Hidup, Meningkatkan Ketahanan Bencana Dan Perubahan Iklim	Pembangunan Infrastruktur Terintegrasi yang Berwawasan Lingkungan Dalam Mendukung Pemenuhan Pelayanan Dasar	ASN BPBD	0 Paket	60.000.000	BADAN PENANGGULANGAN BENCANA DAERAH
		Jumlah Paket Bahan Logistik Kantor yang Disediakan				1 Paket							1 Paket		
1 5 1 2.06 5	Penyediaan Barang Cetakan dan Penggandaan	Jumlah Paket Barang Cetakan dan Penggandaan yang Disediakan				1 Paket	9.331.663	Semua Kab/Kota, Semua Kecamatan, Semua Kelurahan	Dana Transfer Umum-Dana Alokasi Umum	Membangun Lingkungan Hidup, Meningkatkan Ketahanan Bencana Dan Perubahan Iklim	Pembangunan Infrastruktur Terintegrasi yang Berwawasan Lingkungan Dalam Mendukung Pemenuhan Pelayanan Dasar	ASN BPBD	1 Paket	10.000.000	BADAN PENANGGULANGAN BENCANA DAERAH
1 5 1 2.06 9	Penyelenggaraan Rapat Koordinasi dan Konsultasi SKPD	Jumlah Laporan Penyelenggaraan Rapat Koordinasi dan Konsultasi SKPD				100 Laporan	300.568.000	Semua Kab/Kota, Semua Kecamatan, Semua Kelurahan	Dana Transfer Umum-Dana Alokasi Umum	Membangun Lingkungan Hidup, Meningkatkan Ketahanan Bencana Dan Perubahan Iklim	Pembangunan Infrastruktur Terintegrasi yang Berwawasan Lingkungan Dalam Mendukung Pemenuhan Pelayanan Dasar	ASN BPBD	100 Laporan	280.000.000	BADAN PENANGGULANGAN BENCANA DAERAH
1 5 1 2.07	**Pengadaan Barang Milik Daerah Penunjang Urusan Pemerintah Daerah**	**Terlaksana pengadaan barang milik daerah penunjang urusan pemerintah daerah**	**100 Persen**		**0 Persen**	**100 Persen**	**211.610.400**						**100 Persen**	**250.000.000**	
1 5 1 2.07 5	Pengadaan Mebel	Jumlah Paket Mebel yang Disediakan				0 Unit	15.984.000	Semua Kab/Kota, Semua Kecamatan, Semua Kelurahan	Dana Transfer Umum-Dana Alokasi Umum	Membangun Lingkungan Hidup, Meningkatkan Ketahanan Bencana Dan Perubahan Iklim	Pembangunan Infrastruktur Terintegrasi yang Berwawasan Lingkungan Dalam Mendukung Pemenuhan Pelayanan Dasar	BPBD	0 Unit	50.000.000	BADAN PENANGGULANGAN BENCANA DAERAH
		Jumlah Paket Mebel yang Disediakan				5 Unit							5 Unit		
1 5 1 2.07 6	Pengadaan Peralatan dan Mesin Lainnya	Jumlah Unit Peralatan dan Mesin Lainnya yang Disediakan				10 Unit	195.626.400	Kab. Nagan Raya, Suka Makmue, Lueng Baro	Dana Transfer Umum-Dana Alokasi Umum	Membangun Lingkungan Hidup, Meningkatkan Ketahanan Bencana Dan Perubahan Iklim	Pembangunan Infrastruktur Terintegrasi yang Berwawasan Lingkungan Dalam Mendukung Pemenuhan Pelayanan Dasar	BPBD	10 Unit	200.000.000	BADAN PENANGGULANGAN BENCANA DAERAH
1 5 1 2.08	**Penyediaan Jasa Penunjang Urusan Pemerintahan Daerah**	**Tersedia jasa penunjang urusan pemerintah daerah**	**100 Persen**		**0 Persen**	**100 Persen**	**1.554.481.000**						**100 Persen**	**154.250.000**	
1 5 1 2.08 1	Penyediaan Jasa Surat Menyurat	Jumlah Laporan Penyediaan Jasa Surat Menyurat				1 Laporan	5.000.000	Kab. Nagan Raya, Suka Makmue, Lueng Baro	Dana Transfer Umum-Dana Alokasi Umum	Membangun Lingkungan Hidup, Meningkatkan Ketahanan Bencana Dan Perubahan Iklim	Pembangunan Infrastruktur Terintegrasi yang Berwawasan Lingkungan Dalam Mendukung Pemenuhan Pelayanan Dasar	BPBD	1 Laporan	5.000.000	BADAN PENANGGULANGAN BENCANA DAERAH
1 5 1 2.08 2	Penyediaan Jasa Komunikasi, Sumber Daya Air dan Listrik	Jumlah Laporan Penyediaan Jasa Komunikasi, Sumber Daya Air dan Listrik yang Disediakan				1 Laporan	62.881.000	Kab. Nagan Raya, Suka Makmue, Lueng Baro	Dana Transfer Umum-Dana Alokasi Umum	Membangun Lingkungan Hidup, Meningkatkan Ketahanan Bencana Dan Perubahan Iklim	Pembangunan Infrastruktur Terintegrasi yang Berwawasan Lingkungan Dalam Mendukung Pemenuhan Pelayanan Dasar	BPBD	1 Laporan	65.000.000	BADAN PENANGGULANGAN BENCANA DAERAH
1 5 1 2.08 3	Penyediaan Jasa Peralatan dan Perlengkapan Kantor	Jumlah Laporan Penyediaan Jasa Peralatan dan Perlengkapan Kantor yang Disediakan				1 Laporan	13.500.000	Kab. Nagan Raya, Suka Makmue, Lueng Baro	Dana Transfer Umum-Dana Alokasi Umum	Membangun Lingkungan Hidup, Meningkatkan Ketahanan Bencana Dan Perubahan Iklim	Pembangunan Infrastruktur Terintegrasi yang Berwawasan Lingkungan Dalam Mendukung Pemenuhan Pelayanan Dasar	BPBD	1 Laporan	30.000.000	BADAN PENANGGULANGAN BENCANA DAERAH
1 5 1 2.08 4	Penyediaan Jasa Pelayanan Umum Kantor	Jumlah Laporan Penyediaan Jasa Pelayanan Umum Kantor yang Disediakan				12 Laporan	1.473.100.000	Semua Kab/Kota, Semua Kecamatan, Semua Kelurahan	Dana Transfer Umum-Dana Alokasi Umum	Membangun Lingkungan Hidup, Meningkatkan Ketahanan Bencana Dan Perubahan Iklim	Pembangunan Infrastruktur Terintegrasi yang Berwawasan Lingkungan Dalam Mendukung Pemenuhan Pelayanan Dasar	BPBD	12 Laporan	54.250.000	BADAN PENANGGULANGAN BENCANA DAERAH
1 5 1 2.09	**Pemeliharaan Barang Milik Daerah Penunjang Urusan Pemerintahan Daerah**	**Terpelihara barang milik daerah penunjang urusan pemerintah daerah**	**100 Persen**		**0 Persen**	**100 Persen**	**260.000.000**						**100 Persen**	**430.000.000**	
1 5 1 2.09 1	Penyediaan Jasa Pemeliharaan, Biaya Pemeliharaan, dan Pajak Kendaraan Perorangan Dinas atau Kendaraan Dinas Jabatan	Jumlah Kendaraan Perorangan Dinas atau Kendaraan Dinas Jabatan yang Dipelihara dan dibayarkan Pajaknya				1 Unit	20.000.000	Kab. Nagan Raya, Suka Makmue, Lueng Baro	Dana Transfer Umum-Dana Alokasi Umum	Membangun Lingkungan Hidup, Meningkatkan Ketahanan Bencana Dan Perubahan Iklim	Pembangunan Infrastruktur Terintegrasi yang Berwawasan Lingkungan Dalam Mendukung Pemenuhan Pelayanan Dasar	BPBD	1 Unit	20.000.000	BADAN PENANGGULANGAN BENCANA DAERAH
1 5 1 2.09 2	Penyediaan Jasa Pemeliharaan, Biaya Pemeliharaan, Pajak dan Perizinan Kendaraan Dinas Operasional atau Lapangan	Jumlah Kendaraan Dinas Operasional atau Lapangan yang Dipelihara dan dibayarkan Pajak dan Perizinannya				10 Unit	240.000.000	Kab. Nagan Raya, Suka Makmue, Lueng Baro	Dana Transfer Umum-Dana Alokasi Umum	Membangun Lingkungan Hidup, Meningkatkan Ketahanan Bencana Dan Perubahan Iklim	Pembangunan Infrastruktur Terintegrasi yang Berwawasan Lingkungan Dalam Mendukung Pemenuhan Pelayanan Dasar	BPBD	10 Unit	250.000.000	BADAN PENANGGULANGAN BENCANA DAERAH
1 5 3	**PROGRAM PENANGGULANGAN BENCANA**	Indeks Kapasitas Ketahanan Bencana	0.42 Indeks		0 Indeks	0.38 Indeks	**292.605.850**						0.38 Indeks	**101.012.000**	
1 5 3 2.03	**Pelayanan Penyelamatan dan Evakuasi Korban Bencana**	**Pencarian, Pertolongan dan Evakuasi Korban Bencana Kabupaten/Kota**	**80 Kejadian**		**0 Kejadian**	**20 Kejadian**	**272.605.850**						**20 Kejadian**	**31.012.000**	

Kode	Urusan/ Bidang Urusan/ Program/ Kegiatan/ Sub Kegiatan	Indikator Program/ Kegiatan/ Sub Kegiatan	Target Akhir Periode RPJMD	Realisasi Capaian RKPD Tahun 2021	Prakiraan Capaian Target RKPD Tahun 2022	Capaian Kinerja dan Kerangka Pendanaan						Kelompok Sasaran	Prakiraan Maju Rencana Tahun 2024		Perangkat Daerah Penanggung Jawab
						Target 2023	Pagu Indikatif	Lokasi	Sumber Dana	Prioritas			Target	Pagu Indikatif	
										Nasional	Daerah				
1	2	3	4	5	6	7	8	9	10	11	12	13	14	15	16
		Penyediaan Logistik Penyelamatan dan Evakuasi Korban Bencana Kabupaten/Kota	1 Paket		0 Paket	1 Paket							1 Paket		
		Respon Cepat Bencana Non Alam Epidemi/Wabah Penyakit	1 Kejadian		0 Kejadian	0 Kejadian							0 Kejadian		
		Respon Cepat Darurat Bencana Kabupaten/Kota	15 Kejadian		0 Kejadian	20 Kejadian							20 Kejadian		
1 5 3 2.03 3	Pencarian, Pertolongan dan Evakuasi Korban Bencana Kabupaten/Kota	Jumlah Korban yang Berhasil Ditemukan, Ditolong, dan Dievakuasi Per Jenis Kejadian Bencana				1000 Orang	154.057.850	Kab. Nagan Raya, Semua Kecamatan, Semua Kelurahan	Dana Transfer Umum-Dana Alokasi Umum	Membangun Lingkungan Hidup, Meningkatkan Ketahanan Bencana Dan Perubahan Iklim	Pembangunan Infrastruktur Terintegrasi yang Berwawasan Lingkungan Dalam Mendukung Pemenuhan Pelayanan Dasar	Penanggulangan Bencana Daerah	1000 Orang	10.000.000	BADAN PENANGGULANGAN BENCANA DAERAH
1 5 3 2.03 4	Penyediaan Logistik Penyelamatan dan Evakuasi Korban Bencana Kabupaten/Kota	Jumlah Korban Bencana yang Mendapatkan Distribusi Logistik Penyelamatan dan Evakuasi Korban Bencana				0 Orang	118.548.000	Kab. Nagan Raya, Suka Makmue, Lueng Baro	Dana Transfer Umum-Dana Alokasi Umum	Membangun Lingkungan Hidup, Meningkatkan Ketahanan Bencana Dan Perubahan Iklim	Pembangunan Infrastruktur Terintegrasi yang Berwawasan Lingkungan Dalam Mendukung Pemenuhan Pelayanan Dasar	Penanggulangan Bencana Daerah	0 Orang	11.012.000	BADAN PENANGGULANGAN BENCANA DAERAH
		Jumlah Korban Bencana yang Mendapatkan Distribusi Logistik Penyelamatan dan Evakuasi Korban Bencana				10000 Orang							10000 Orang		
1 5 3 2.04	**Penataan Sistem Dasar Penanggulangan Bencana**	**Kerja Sama antar Lembaga dan Kemitraan dalam Penanggulangan Bencana Kabupaten/Kota**	**6 Kerjasama**		**0 Kerjasama**	**0 Kerjasama**	**20.000.000**						**0 Kerjasama**	**10.000.000**	
1 5 3 2.04 6	Penanganan Pascabencana Kabupaten/Kota	Jumlah Dokumen Penanganan Pascabencana Kabupaten/Kota Melalui Pengkajian Kebutuhan Pasca Bencana (JITU PASNA) Rencana Rehabilitasi dan Rekonstruksi Pasca Bencana (R3P)				1 Dokumen	20.000.000	Kab. Nagan Raya, Semua Kecamatan, Semua Kelurahan	Dana Transfer Umum-Dana Alokasi Umum	Membangun Lingkungan Hidup, Meningkatkan Ketahanan Bencana Dan Perubahan Iklim	Pembangunan Infrastruktur Terintegrasi yang Berwawasan Lingkungan Dalam Mendukung Pemenuhan Pelayanan Dasar	-	1 Dokumen	10.000.000	BADAN PENANGGULANGAN BENCANA DAERAH
1 5 4	**PROGRAM PENCEGAHAN, PENANGGULANGAN, PENYELAMATAN KEBAKARAN DAN PENYELAMATAN NON KEBAKARAN**	Indeks Kapasitas Ketahanan Bencana	0.42 Indeks		0 Indeks	0.38 Indeks	**200.060.000**						0.38 Indeks	**21.000.000**	
1 5 4 2.01	**Pencegahan, Pengendalian, Pemadaman, Penyelamatan, dan Penanganan Bahan Berbahaya dan Beracun Kebakaran dalam Daerah Kabupaten/Kota**	**Pemadaman dan Pengendalian Kebakaran dalam Daerah Kabupaten/Kota**	**25 Kejadian**		**0 Kejadian**	**30 Kejadian**	**200.060.000**						**30 Kejadian**	**21.000.000**	
		Pembinaan Aparatur Pemadam Kebakaran	100 Orang		0 Orang	100 Orang							100 Orang		
		Pengadaan Sarana dan Prasarana Pencegahan, Penanggulangan Kebakaran dan Alat Pelindung Diri	1 Paket		0 Paket	1 Paket							1 Paket		
1 5 4 2.01 2	Pemadaman dan Pengendalian Kebakaran dalam Daerah Kabupaten/Kota	Jumlah Laporan Hasil Pelaksanaan Kegiatan Kesiapsiagaan Petugas Piket dan Pemadaman Kebakaran dalam Daerah Kabupaten/Kota				10 Laporan	200.060.000	Kab. Nagan Raya, Semua Kecamatan, Semua Kelurahan	Dana Transfer Umum-Dana Alokasi Umum	Membangun Lingkungan Hidup, Meningkatkan Ketahanan Bencana Dan Perubahan Iklim	Pembangunan Infrastruktur Terintegrasi yang Berwawasan Lingkungan Dalam Mendukung Pemenuhan Pelayanan Dasar	Penanggulangan Bencana Daerah	10 Laporan	1.000.000	BADAN PENANGGULANGAN BENCANA DAERAH
1	**URUSAN PEMERINTAHAN WAJIB YANG BERKAITAN DENGAN PELAYANAN DASAR**														
1 6	**URUSAN PEMERINTAHAN BIDANG SOSIAL**						**5.129.713.667**							**4.744.205.960**	
1 6 1	**PROGRAM PENUNJANG URUSAN PEMERINTAHAN DAERAH KABUPATEN/KOTA**	Nilai SAKIP	70 B Nilai		0 Nilai	50 CC Nilai	**3.817.456.084**						50 CC Nilai	**3.608.011.735**	
1 6 1 2.01	**Perencanaan, Penganggaran, dan Evaluasi Kinerja Perangkat Daerah**	**Adanya Dokumen Perencanaan dan Penganggaran**	**Laporan**		**Laporan**	**1 Laporan**	**106.005.605**						**1 Laporan**	**89.205.730**	
1 6 1 2.01 2	Koordinasi dan Penyusunan Dokumen RKA-SKPD	Jumlah Dokumen RKA-SKPD dan Laporan Hasil Koordinasi Penyusunan Dokumen RKA-SKPD				0 Dokumen	106.005.605	Kab. Nagan Raya, Suka Makmue, Lueng Baro	Dana Transfer Umum-Dana Alokasi Umum	Memperkuat Ketahanan Ekonomi Untuk Pertumbuhan Yang Berkualitas dan Berkeadilan	Peningkatan Pelayanan Birokrasi dan Keistimewaan Aceh	Dinas Sosial	0 Dokumen	89.205.730	DINAS SOSIAL
1 6 1 2.02	**Administrasi Keuangan Perangkat Daerah**	**Terlaksanya Administrasi Keuangan Daerah**	**14 Bulan**		**0 Bulan**	**14 Bulan**	**2.678.943.717**						**14 Bulan**	**2.655.744.317**	
1 6 1 2.02 1	Penyediaan Gaji dan Tunjangan ASN	Jumlah Orang yang Menerima Gaji dan Tunjangan ASN				0 Orang/bulan	2.655.744.317	Kab. Nagan Raya, Suka Makmue, Lueng Baro	Dana Transfer Umum-Dana Alokasi Umum	Memperkuat Stabilitas Polhukhankam Dan Transformasi Pelayanan Publik	Peningkatan Pelayanan Birokrasi dan Keistimewaan Aceh	ASN DINSOS	0 Orang/bulan	2.655.744.317	DINAS SOSIAL
1 6 1 2.02 5	Koordinasi dan Penyusunan Laporan Keuangan Akhir Tahun SKPD	Jumlah Laporan Keuangan Akhir Tahun SKPD dan Laporan Hasil Koordinasi Penyusunan Laporan Keuangan Akhir Tahun SKPD				3 Laporan	13.199.400	Kab. Nagan Raya, Suka Makmue, Lueng Baro	Dana Transfer Umum-Dana Alokasi Umum	Memperkuat Stabilitas Polhukhankam Dan Transformasi Pelayanan Publik	Meningkatkan Akses Pendidikan dan Kesehatan Serta Mewujudkan SDM yang Berkualitas	ASN DINSOS	3 Laporan	0	DINAS SOSIAL
1 6 1 2.02 7	Koordinasi dan Penyusunan Laporan Keuangan Bulanan/ Triwulanan/ Semesteran SKPD	Jumlah Laporan Keuangan Bulanan/ Triwulanan/ Semesteran SKPD dan Laporan Koordinasi Penyusunan Laporan Keuangan Bulanan/Triwulanan/Semesteran SKPD				12 Laporan	10.000.000	Kab. Nagan Raya, Suka Makmue, Lueng Baro	Dana Transfer Umum-Dana Alokasi Umum	Memperkuat Stabilitas Polhukhankam Dan Transformasi Pelayanan Publik	Peningkatan Pelayanan Birokrasi dan Keistimewaan Aceh	ASN DINSOS	12 Laporan	0	DINAS SOSIAL
1 6 1 2.05	**Administrasi Kepegawaian Perangkat Daerah**	**Terlaksananya Pelatihan Untuk ASN**	**1 Kegiatan**		**0 Kegiatan**	**1 Kegiatan**	**29.635.648**						**1 Kegiatan**	**29.635.750**	
1 6 1 2.05 9	Pendidikan dan Pelatihan Pegawai Berdasarkan Tugas dan Fungsi	Jumlah Pegawai Berdasarkan Tugas dan Fungsi yang Mengikuti Pendidikan dan Pelatihan				0 Orang	29.635.648	Kab. Nagan Raya, Suka Makmue, Lueng Baro	Dana Transfer Umum-Dana Alokasi Umum	Memperkuat Ketahanan Ekonomi Untuk Pertumbuhan Yang Berkualitas dan Berkeadilan	Peningkatan Pelayanan Birokrasi dan Keistimewaan Aceh	ASN DINSOS	0 Orang	29.635.750	DINAS SOSIAL

Kode	Urusan/ Bidang Urusan/ Program/ Kegiatan/ Sub Kegiatan	Indikator Program/ Kegiatan/ Sub Kegiatan	Target Akhir Periode RPJMD	Realisasi Capaian RKPD Tahun 2021	Prakiraan Capaian Target RKPD Tahun 2022	Capaian Kinerja dan Kerangka Pendanaan						Kelompok Sasaran	Prakiraan Maju Rencana Tahun 2024		Perangkat Daerah Penanggung Jawab
						Target 2023	Pagu Indikatif	Lokasi	Sumber Dana	Prioritas			Target	Pagu Indikatif	
										Nasional	Daerah				
1	2	3	4	5	6	7	8	9	10	11	12	13	14	15	16
1 6 1 2.06	**Administrasi Umum Perangkat Daerah**	**Tersedianya Kebutuhan Perkantoran**	**12 Bulan**		**0 Bulan**	**12 Bulan**	**662.713.818**						**12 Bulan**	**662.708.895**	
1 6 1 2.06 1	Penyediaan Komponen Instalasi Listrik/Penerangan Bangunan Kantor	Jumlah Paket Komponen Instalasi Listrik/Penerangan Bangunan Kantor yang Disediakan				0 Paket	16.508.720	Kab. Nagan Raya, Suka Makmue, Lueng Baro	Dana Transfer Umum-Dana Alokasi Umum	Memperkuat Ketahanan Ekonomi Untuk Pertumbuhan Yang Berkualitas dan Berkeadilan	Peningkatan Pelayanan Birokrasi dan Keistimewaan Aceh	Pelayanan Admnistrasi DINSOS	0 Paket	16.510.660	DINAS SOSIAL
1 6 1 2.06 2	Penyediaan Peralatan dan Perlengkapan Kantor	Jumlah Paket Peralatan dan Perlengkapan Kantor yang Disediakan				0 Paket	114.725.824	Kab. Nagan Raya, Suka Makmue, Lueng Baro	Dana Transfer Umum-Dana Alokasi Umum	Memperkuat Ketahanan Ekonomi Untuk Pertumbuhan Yang Berkualitas dan Berkeadilan	Peningkatan Pelayanan Birokrasi dan Keistimewaan Aceh	Pelayanan Admnistrasi DINSOS	0 Paket	114.694.400	DINAS SOSIAL
1 6 1 2.06 4	Penyediaan Bahan Logistik Kantor	Jumlah Paket Bahan Logistik Kantor yang Disediakan				0 Paket	134.593.174	Kab. Nagan Raya, Suka Makmue, Lueng Baro	Dana Transfer Umum-Dana Alokasi Umum	Memperkuat Ketahanan Ekonomi Untuk Pertumbuhan Yang Berkualitas dan Berkeadilan	Peningkatan Pelayanan Birokrasi dan Keistimewaan Aceh	Pelayanan Admnistrasi DINSOS	0 Paket	134.590.575	DINAS SOSIAL
		Jumlah Paket Peralatan dan Perlengkapan Kantor yang Disediakan				0 Paket							0 Paket		
1 6 1 2.06 5	Penyediaan Barang Cetakan dan Penggandaan	Jumlah Paket Barang Cetakan dan Penggandaan yang Disediakan				0 Paket	15.484.100	Kab. Nagan Raya, Suka Makmue, Lueng Baro	Dana Transfer Umum-Dana Alokasi Umum	Memperkuat Ketahanan Ekonomi Untuk Pertumbuhan Yang Berkualitas dan Berkeadilan	Peningkatan Pelayanan Birokrasi dan Keistimewaan Aceh	Pelayanan Admnistrasi DINSOS	0 Paket	15.484.260	DINAS SOSIAL
											Peningkatan Pelayanan Birokrasi dan Keistimewaan Aceh				
1 6 1 2.06 9	Penyelenggaraan Rapat Koordinasi dan Konsultasi SKPD	Jumlah Laporan Penyelenggaraan Rapat Koordinasi dan Konsultasi SKPD				0 Laporan	381.402.000	Kab. Nagan Raya, Suka Makmue, Lueng Baro	Dana Transfer Umum-Dana Alokasi Umum	Memperkuat Ketahanan Ekonomi Untuk Pertumbuhan Yang Berkualitas dan Berkeadilan	Peningkatan Pelayanan Birokrasi dan Keistimewaan Aceh	Pelayanan Admnistrasi DINSOS	0 Laporan	381.429.000	DINAS SOSIAL
1 6 1 2.08	**Penyediaan Jasa Penunjang Urusan Pemerintahan Daerah**	**Terlaksanannya Perencanaan Perangkat Daerah**	**12 Bulan**		**0 Bulan**	**12 Bulan**	**134.182.196**						**12 Bulan**	**64.733.208**	
		Tersedianya Kebutuhan Perkantoran	12 Bulan		0 Bulan	12 Bulan							12 Bulan		
1 6 1 2.08 1	Penyediaan Jasa Surat Menyurat	Jumlah Dokumen Peningkatan Kinerja dan Reformasi Birokrasi				0 Dokumen	6.100.000	Kab. Nagan Raya, Suka Makmue, Lueng Baro	Dana Transfer Umum-Dana Alokasi Umum	Memperkuat Ketahanan Ekonomi Untuk Pertumbuhan Yang Berkualitas dan Berkeadilan	Peningkatan Pelayanan Birokrasi dan Keistimewaan Aceh	Masyarakat	0 Dokumen	6.100.000	DINAS SOSIAL
		Jumlah Laporan Penyediaan Jasa Surat Menyurat				0 Laporan							0 Laporan		
1 6 1 2.08 2	Penyediaan Jasa Komunikasi, Sumber Daya Air dan Listrik	Jumlah Laporan Penyediaan Jasa Komunikasi, Sumber Daya Air dan Listrik yang Disediakan				0 Laporan	58.633.196	Kab. Nagan Raya, Suka Makmue, Lueng Baro	Dana Transfer Umum-Dana Alokasi Umum	Memperkuat Ketahanan Ekonomi Untuk Pertumbuhan Yang Berkualitas dan Berkeadilan	Peningkatan Pelayanan Birokrasi dan Keistimewaan Aceh	Masyarakat	0 Laporan	58.633.208	DINAS SOSIAL
1 6 1 2.08 4	Penyediaan Jasa Pelayanan Umum Kantor	Jumlah Laporan Penyediaan Jasa Pelayanan Umum Kantor yang Disediakan				4 Laporan	69.449.000	Kab. Nagan Raya, Suka Makmue, Lueng Baro	Dana Transfer Umum-Dana Alokasi Umum	Memperkuat Ketahanan Ekonomi Untuk Pertumbuhan Yang Berkualitas dan Berkeadilan	Peningkatan Pelayanan Birokrasi dan Keistimewaan Aceh	Masyarakat	4 Laporan	0	DINAS SOSIAL
1 6 1 2.09	**Pemeliharaan Barang Milik Daerah Penunjang Urusan Pemerintahan Daerah**	**Tersedianya Kebutuhan Perkantoran**	**12 Bulan**		**0 Bulan**	**12 Bulan**	**205.975.100**						**12 Bulan**	**105.983.835**	
1 6 1 2.09 1	Penyediaan Jasa Pemeliharaan, Biaya Pemeliharaan, dan Pajak Kendaraan Perorangan Dinas atau Kendaraan Dinas Jabatan	Jumlah Kendaraan Perorangan Dinas atau Kendaraan Dinas Jabatan yang Dipelihara dan dibayarkan Pajaknya				0 Unit	59.633.500	Kab. Nagan Raya, Suka Makmue, Lueng Baro	Dana Transfer Umum-Dana Alokasi Umum	Memperkuat Ketahanan Ekonomi Untuk Pertumbuhan Yang Berkualitas dan Berkeadilan	Peningkatan Pelayanan Birokrasi dan Keistimewaan Aceh	Aset Daerah	0 Unit	59.635.000	DINAS SOSIAL
1 6 1 2.09 9	Pemeliharaan/Rehabilitasi Gedung Kantor dan Bangunan Lainnya	Jumlah Gedung Kantor dan Bangunan Lainnya yang Dipelihara/Direhabilitasi				0 Unit	110.541.600	Kab. Nagan Raya, Suka Makmue, Lueng Baro	Dana Transfer Umum-Dana Alokasi Umum	Memperkuat Ketahanan Ekonomi Untuk Pertumbuhan Yang Berkualitas dan Berkeadilan	Peningkatan Pelayanan Birokrasi dan Keistimewaan Aceh	Aset Daerah	0 Unit	10.548.835	DINAS SOSIAL
1 6 1 2.09 10	Pemeliharaan/Rehabilitasi Sarana dan Prasarana Gedung Kantor atau Bangunan Lainnya	Jumlah Sarana dan Prasarana Gedung Kantor atau Bangunan Lainnya yang Dipelihara/Direhabilitasi				0 Unit	35.800.000	Kab. Nagan Raya, Suka Makmue, Lueng Baro	Dana Transfer Umum-Dana Alokasi Umum	Memperkuat Ketahanan Ekonomi Untuk Pertumbuhan Yang Berkualitas dan Berkeadilan	Peningkatan Pelayanan Birokrasi dan Keistimewaan Aceh	Aset Daerah	0 Unit	35.800.000	DINAS SOSIAL
1 6 2	**PROGRAM PEMBERDAYAAN SOSIAL**	Persentase Masyarakat Miskin yang Mendapat Pemberdayaan	100.00 Persen		0 Persen	17.85 Persen	**393.240.500**						17.85 Persen	**400.000.000**	
1 6 2 2.01	**Pemberdayaan Sosial Komunitas Adat Terpencil (KAT)**	**Jumlah Keluarga pada KAT yang mendapatkan Fasilitas Pemberdayaan Sosial**	**12 Bulan**		**0 Bulan**	**12 Bulan**	**34.003.000**						**12 Bulan**	**37.200.000**	
1 6 2 2.01 1	Fasilitasi Pemberdayaan Sosial KAT	Jumlah Keluarga pada KAT yang Mendapatkan Fasilitas Pemberdayaan Sosial Kewenangan Kabupaten/Kota				50 Keluarga	34.003.000	Kab. Nagan Raya, Semua Kecamatan, Semua Kelurahan	Dana Transfer Umum-Dana Alokasi Umum	Memperkuat Stabilitas Polhukhankam Dan Transformasi Pelayanan Publik	Peningkatan Pelayanan Birokrasi dan Keistimewaan Aceh	Masyarakat Nagan Raya	50 Keluarga	37.200.000	DINAS SOSIAL
1 6 2 2.03	**Pengembangan Potensi Sumber Kesejahteraan Sosial Daerah Kabupaten/Kota**	**Jumlah orang mendapatkan peningkatan kapasitas pekerja sosial kabupaten/kota**	**12 Bulan**		**0 Bulan**	**12 Bulan**	**359.237.500**						**12 Bulan**	**362.800.000**	
1 6 2 2.03 1	Peningkatan Kemampuan Potensi Pekerja Sosial Masyarakat Kewenangan Kabupaten/Kota	Jumlah Orang Mendapat Peningkatan Kapasitas Pekerja Sosial Masyarakat Kewenangan Kabupaten/Kota				222 Orang	69.485.000	Semua Kab/Kota, Semua Kecamatan, Semua Kelurahan	Dana Transfer Umum-Dana Alokasi Umum	Memperkuat Stabilitas Polhukhankam Dan Transformasi Pelayanan Publik	Penguatan Kemandirian Pangan dan Pemberdayaan Ekonomi Dalam Pengentasan Kemiskinan	Masyarakat Nagan Raya	222 Orang	100.000.000	DINAS SOSIAL
								Kab. Nagan Raya, Semua Kecamatan, Semua Kelurahan	Dana Transfer Umum-Dana Alokasi Umum		Penguatan Kemandirian Pangan dan Pemberdayaan Ekonomi Dalam Pengentasan Kemiskinan				
											Meningkatkan Akses Pendidikan dan Kesehatan Serta Mewujudkan SDM yang Berkualitas				

Kode	Urusan/ Bidang Urusan/ Program/ Kegiatan/ Sub Kegiatan	Indikator Program/ Kegiatan/ Sub Kegiatan	Target Akhir Periode RPJMD	Realisasi Capaian RKPD Tahun 2021	Prakiraan Capaian Target RKPD Tahun 2022	Capaian Kinerja dan Kerangka Pendanaan						Kelompok Sasaran	Prakiraan Maju Rencana Tahun 2024		Perangkat Daerah Penanggung Jawab
						Target 2023	Pagu Indikatif	Lokasi	Sumber Dana	Prioritas			Target	Pagu Indikatif	
										Nasional	Daerah				
1	2	3	4	5	6	7	8	9	10	11	12	13	14	15	16
											Meningkatkan Akses Pendidikan dan Kesehatan Serta Mewujudkan SDM yang Berkualitas				
1 6 2 2.03 2	Peningkatan Kemampuan Potensi Tenaga Kesejahteraan Sosial Kecamatan Kewenangan Kabupaten/Kota	Jumlah Tenaga Kesejahteraan Sosial Kecamatan Kewenangan Kabupaten/Kota yang Meningkat Kapasitasnya Kewenangan Kabupaten/Kota				11 Orang	50.695.000	Kab. Nagan Raya, Suka Makmue, Lueng Baro	Dana Transfer Umum-Dana Alokasi Umum	Memperkuat Stabilitas Polhukhankam Dan Transformasi Pelayanan Publik	Penguatan Kemandirian Pangan dan Pemberdayaan Ekonomi Dalam Pengentasan Kemiskinan	Masyarakat Nagan Raya	11 Orang	50.000.000	DINAS SOSIAL
1 6 2 2.03 3	Peningkatan Kemampuan Potensi Sumber Kesejahteraan Sosial Keluarga Kewenangan Kabupaten/Kota	Jumlah Keluarga yang Meningkat Kapasitasnya Kewenangan Kabupaten/Kota				14 Keluarga	83.060.000	Kab. Nagan Raya, Suka Makmue, Lueng Baro	Dana Transfer Umum-Dana Alokasi Umum	Memperkuat Stabilitas Polhukhankam Dan Transformasi Pelayanan Publik	Peningkatan Pelayanan Birokrasi dan Keistimewaan Aceh	Masyarakat Nagan Raya	14 Keluarga	72.800.000	DINAS SOSIAL
											Peningkatan Pelayanan Birokrasi dan Keistimewaan Aceh				
1 6 2 2.03 4	Peningkatan Kemampuan Potensi Sumber Kesejahteraan Sosial Kelembagaan Masyarakat Kewenangan Kabupaten/Kota	Jumlah Lembaga Kesejahteraan Sosial yang Meningkat Kapasitasnya Kewenangan Kabupaten/Kota				1 Lembaga	45.997.500	Kab. Nagan Raya, Semua Kecamatan, Semua Kelurahan	Dana Transfer Umum-Dana Alokasi Umum	Memperkuat Stabilitas Polhukhankam Dan Transformasi Pelayanan Publik	Peningkatan Pelayanan Birokrasi dan Keistimewaan Aceh	Masyarakat Nagan Raya	1 Lembaga	30.000.000	DINAS SOSIAL
1 6 2 2.03 5	Peningkatan Kemampuan Sumber Daya Manusia dan Penguatan Lembaga Konsultasi Kesejahteraan Keluarga (LK3)	Jumlah Sertifikat yang dari Hasil Peningkatan Sumber Daya Manusia dan Lembaga Konsultasi Kesejahteraan Keluarga (LK3) Kewenangan Kabupaten/Kota				6 Sertifikat	110.000.000	Kab. Nagan Raya, Semua Kecamatan, Semua Kelurahan	Dana Transfer Umum-Dana Alokasi Umum	Memperkuat Stabilitas Polhukhankam Dan Transformasi Pelayanan Publik	Peningkatan Pelayanan Birokrasi dan Keistimewaan Aceh	Masyarakat Nagan Raya	6 Sertifikat	110.000.000	DINAS SOSIAL
									Dana Transfer Umum-Dana Alokasi Umum		Peningkatan Pelayanan Birokrasi dan Keistimewaan Aceh				
1 6 4	**PROGRAM REHABILITASI SOSIAL**	Persentase PMKS yang memperoleh bantuan sosial	100 Persen		0 Persen	200 Persen	**503.809.450**						200 Persen	**325.000.000**	
1 6 4 2.01	**Rehabilitasi Sosial Dasar Penyandang Disabilitas Terlantar, Anak Terlantar, Lanjut Usia Terlantar, serta Gelandangan Pengemis di Luar Panti Sosial**	**Fasilitasi pembuatan nomor induk kependudukan, Akta kelahiran, Surat nikah, dan kartu identitas anak**	**12 Bulan**		**0 Bulan**	**12 Bulan**	**258.740.000**						**12 Bulan**	**90.316.250**	
		Pemberian akses ke layanan pendidikan dan kesehatan dasar	12 Bulan		0 Bulan	12 Bulan							12 Bulan		
		Pemberian Bimbingan Fisik, Mental,Spritual dan sosial	12 Bulan		0 Bulan	12 Bulan							12 Bulan		
		Pemberian bimbingan sosial kepada keluarga dissabilitas terlantar, anak terlantar, lanjut usia terlantar, serta gelandangan pengemis dan masyarakat	12 Bulan		0 Bulan	12 Bulan							12 Bulan		
		Pemberian layanan data dan pengaduan	12 Bulan		0 Bulan	12 Bulan							12 Bulan		
		Pemberian layanan kedaruratan	12 Bulan		0 Bulan	12 Bulan							12 Bulan		
		Pemberian layanan Penelusuran Keluarga	12 Bulan		0 Bulan	12 Bulan							12 Bulan		
		Pemberian layanan rujukan	12 Bulan		0 Bulan	12 Bulan							12 Bulan		
		Pemberian Pelayanan Reunifikasi Keluarga	12 Bulan		0 Bulan	12 Bulan							12 Bulan		
		Penyandang Sandang	12 Bulan		0 Bulan	12 Bulan							12 Bulan		
		Penyediaan Alat Bantu	12 Bulan		0 Bulan	12 Bulan							12 Bulan		
		Penyediaan permakanan	12 Bulan		0 Bulan	12 Bulan							12 Bulan		
		Terpenuhinya Kebutuhan anak yang berhdapan dengan hukum	12 Bulan		0 Bulan	12 Bulan							12 Bulan		
1 6 4 2.01 1	Penyediaan Permakanan	Jumlah Orang yang Mendapatkan Pemenuhan Kebutuhan Permakanan Sesuai dengan Standar Gizi Minimal Kewenangan Kabupaten/Kota				50 Orang	20.000.000	Kab. Nagan Raya, Suka Makmue, Lueng Baro	Dana Transfer Umum-Dana Alokasi Umum	Memperkuat Stabilitas Polhukhankam Dan Transformasi Pelayanan Publik	Penguatan Kemandirian Pangan dan Pemberdayaan Ekonomi Dalam Pengentasan Kemiskinan	Masyarakat Nagan Raya	50 Orang	0	DINAS SOSIAL
1 6 4 2.01 2	Penyediaan Sandang	Jumlah Orang yang Menerima Pakaian dan Kelengkapan Lainnya yang Tersedia dalam 1 Tahun Kewenangan Kabupaten/Kota				55 Orang	20.000.000	Kab. Nagan Raya, Suka Makmue, Lueng Baro	Dana Transfer Umum-Dana Alokasi Umum	Memperkuat Stabilitas Polhukhankam Dan Transformasi Pelayanan Publik	Pembangunan Infrastruktur Terintegrasi yang Berwawasan Lingkungan Dalam Mendukung Pemenuhan Pelayanan Dasar	Masyarakat Nagan Raya	55 Orang	0	DINAS SOSIAL
1 6 4 2.01 3	Penyediaan Alat Bantu	Jumlah Orang yang Mendapatkan Alat Bantu dan Alat Bantu Peraga Sesuai kebutuhan Kewenangan Kabupaten/Kota				30 Orang	83.740.000	Kab. Nagan Raya, Suka Makmue, Lueng Baro	Dana Transfer Umum-Dana Alokasi Umum	Memperkuat Stabilitas Polhukhankam Dan Transformasi Pelayanan Publik	Penguatan Kemandirian Pangan dan Pemberdayaan Ekonomi Dalam Pengentasan Kemiskinan	Masyarakat Nagan Raya	30 Orang	90.316.250	DINAS SOSIAL
1 6 4 2.01 5	Pemberian Bimbingan Fisik, Mental, Spiritual, dan Sosial	Jumlah Peserta Bimbingan Fisik, Mental, Spiritual dan Sosial Kewenangan Kabupaten/Kota				50 Orang	80.000.000	Kab. Nagan Raya, Suka Makmue, Lueng Baro	Dana Transfer Umum-Dana Alokasi Umum	Memperkuat Stabilitas Polhukhankam Dan Transformasi Pelayanan Publik	Meningkatkan Akses Pendidikan dan Kesehatan Serta Mewujudkan SDM yang Berkualitas	Masyarakat Nagan Raya	50 Orang	0	DINAS SOSIAL
1 6 4 2.01 7	Fasilitasi Pembuatan Nomor Induk Kependudukan, Akta Kelahiran, Surat Nikah, dan Kartu Identitas Anak	Jumlah Orang yang Terpenuhi Kebutuhan Pembuatan Nomor Induk Kependudukan, Akta Kelahiran, Surat Nikah, dan Kartu Identitas Anak bagi Penyandang Disabilitas Kewenangan Kabupaten/Kota				100 Orang	10.000.000	Kab. Nagan Raya, Suka Makmue, Lueng Baro	Dana Transfer Umum-Dana Alokasi Umum	Memperkuat Stabilitas Polhukhankam Dan Transformasi Pelayanan Publik	Peningkatan Pelayanan Birokrasi dan Keistimewaan Aceh	Masyarakat Nagan Raya	100 Orang	0	DINAS SOSIAL
1 6 4 2.01 10	Pemberian Layanan Kedaruratan	Jumlah Orang yang Mendapatkan Pelayanan Kedaruratan Kewenangan Kabupaten/Kota				44 Orang	30.000.000	Kab. Nagan Raya, Suka Makmue, Lueng Baro	Dana Transfer Umum-Dana Alokasi Umum	Memperkuat Stabilitas Polhukhankam Dan Transformasi Pelayanan Publik	Peningkatan Pelayanan Birokrasi dan Keistimewaan Aceh	Masyarakat Nagan Raya	44 Orang	0	DINAS SOSIAL
1 6 4 2.01 11	Pemberian Pelayanan Penelusuran Keluarga	Jumlah Orang yang Mendapatkan Pelayanan Penelusuran Keluarga Kewenangan Kabupaten/Kota				30 Orang	15.000.000	Kab. Nagan Raya, Suka Makmue, Lueng Baro	Dana Transfer Umum-Dana Alokasi Umum	Memperkuat Stabilitas Polhukhankam Dan Transformasi Pelayanan Publik	Peningkatan Pelayanan Birokrasi dan Keistimewaan Aceh	Masyarakat Nagan Raya	30 Orang	0	DINAS SOSIAL

Kode	Urusan/ Bidang Urusan/ Program/ Kegiatan/ Sub Kegiatan	Indikator Program/ Kegiatan/ Sub Kegiatan	Target Akhir Periode RPJMD	Realisasi Capaian RKPD Tahun 2021	Prakiraan Capaian Target RKPD Tahun 2022	Capaian Kinerja dan Kerangka Pendanaan						Kelompok Sasaran	Prakiraan Maju Rencana Tahun 2024		Perangkat Daerah Penanggung Jawab
						Target 2023	Pagu Indikatif	Lokasi	Sumber Dana	Prioritas			Target	Pagu Indikatif	
										Nasional	Daerah				
1	2	3	4	5	6	7	8	9	10	11	12	13	14	15	16
1 6 4 2.02	**Rehabilitasi Sosial Penyandang Masalah Kesejahteraan Sosial (PMKS) Lainnya Bukan Korban HIV/AIDS dan NAPZA di Luar Panti Sosial**	**Fasilitasi pembuatan nomor Induk Kepundudukan, Akata Kelahiran,, Surat Nikah, dan Kartu Identitas Anak**	**12 Bulan**		**0 Bulan**	**12 Bulan**	**245.069.450**						**12 Bulan**	**234.683.750**	
		kerja sama antar lembaga dan kemitraan dalam pelaksaan rehabilitasi sosial kabupaten/kota	12 Bulan		0 Bulan	12 Bulan							12 Bulan		
		Pemberiak akses ke layanan pendidikan dan kesehatan dasar	12 Bulan		0 Bulan	12 Bulan							12 Bulan		
		Pemberian bimbingan sosial kepada keluarga penyandang masalah kesejahteraan sosial (PMKS) lainnya buka korban HIV/AISD dan NAPZA	12 Bulan		0 Bulan	12 Bulan							12 Bulan		
		Pemberian layanan data dan pengaduan	12 Bulan		0 Bulan	12 Bulan							12 Bulan		
		pemberian layanan kedaruratan	12 Bulan		0 Bulan	12 Bulan							12 Bulan		
		Pemberian layanan penelusuran keluarga	12 Bulan		0 Bulan	12 Bulan							12 Bulan		
		Pemberian layanan Reunifikasi keluarga	12 Bulan		0 Bulan	12 Bulan							12 Bulan		
		Pemberian layanan rujukan	12 Bulan		0 Bulan	12 Bulan							12 Bulan		
		Penyediaan Alat Bantu	12 Bulan		0 Bulan	12 Bulan							12 Bulan		
		Penyediaan Perbekalan di luar panti	12 Bulan		0 Bulan	12 Bulan							12 Bulan		
		Penyediaan Permakanan	12 Bulan		0 Bulan	12 Bulan							12 Bulan		
		Penyediaan Sandang	12 Bulan		0 Bulan	12 Bulan							12 Bulan		
		Permberian Bimbingan Fisik, Mental, Spritual dan Sosial	12 Bulan		0 Bulan	12 Bulan							12 Bulan		
1 6 4 2.02 1	Pemberian Layanan Data dan Pengaduan	Jumlah Orang yang Mendapatkan Layanan Data dan Pengaduan Kewenangan Kabupaten/Kota				500 Orang	125.000.000	Kab. Nagan Raya, Suka Makmue, Lueng Baro	Dana Transfer Umum-Dana Alokasi Umum	Memperkuat Stabilitas Polhukhankam Dan Transformasi Pelayanan Publik	Pembangunan Infrastruktur Terintegrasi yang Berwawasan Lingkungan Dalam Mendukung Pemenuhan Pelayanan Dasar	Masyarakat Nagan Raya	500 Orang	114.683.750	DINAS SOSIAL
1 6 4 2.02 9	Fasilitasi Pembuatan Nomor Induk Kependudukan, Akta Kelahiran, Surat Nikah, dan Kartu Identitas Anak	Jumlah Orang yang Membutuhkan Pembuatan Nomor Induk Kependudukan, Kartu Tanda Penduduk, Akta Kelahiran, Surat Nikah, dan/atau Identitas Anak bagi Penyandang Masalah Kesejahteraan Sosial (PMKS) Lainnya di Luar HIV/AIDS Kewenangan Kabupaten/Kota				100 Orang	10.000.000	Kab. Nagan Raya, Suka Makmue, Lueng Baro	Dana Transfer Umum-Dana Alokasi Umum	Memperkuat Stabilitas Polhukhankam Dan Transformasi Pelayanan Publik	Peningkatan Pelayanan Birokrasi dan Keistimewaan Aceh	Masyarakat Nagan Raya	100 Orang	10.000.000	DINAS SOSIAL
1 6 4 2.02 13	Pemberian Layanan Rujukan	Jumlah Orang Mendapatkan Layanan Rujukan Kewenangan Kabupaten/Kota				100 Orang	30.000.000	Kab. Nagan Raya, Suka Makmue, Lueng Baro	Dana Transfer Umum-Dana Alokasi Umum	Memperkuat Stabilitas Polhukhankam Dan Transformasi Pelayanan Publik	Peningkatan Pelayanan Birokrasi dan Keistimewaan Aceh	Masyarakat Nagan Raya	100 Orang	30.000.000	DINAS SOSIAL
1 6 4 2.02 14	Kerja Sama antar Lembaga dan Kemitraan dalam Pelaksanaan Rehabilitasi Sosial Kabupaten/Kota	Jumlah Dokumen Hasil Koordinasi dan Kerja Sama antar Lembaga dan Kemitraan dalam Pelaksanaan Rehabilitasi Sosial Kabupaten/Kota				12 Dokumen	80.069.450	Kab. Nagan Raya, Suka Makmue, Lueng Baro	Dana Transfer Umum-Dana Alokasi Umum	Memperkuat Stabilitas Polhukhankam Dan Transformasi Pelayanan Publik	Peningkatan Pelayanan Birokrasi dan Keistimewaan Aceh	Masyarakat Nagan Raya	12 Dokumen	80.000.000	DINAS SOSIAL
1 6 5	**PROGRAM PERLINDUNGAN DAN JAMINAN SOSIAL**	Jumlah Penduduk Miskin	28,28 Orang		0 Orang	29,63 Orang	**218.804.204**						29,63 Orang	**201.194.225**	
1 6 5 2.01	**Pemeliharaan Anak-Anak Terlantar**	**Jumlah anak terlantar yang terpantau dan terpelihara**	**12 Bulan**		**0 Bulan**	**12 Bulan**	**18.804.280**						**12 Bulan**	**0**	
1 6 5 2.01 1	Penjangkauan Anak-Anak Terlantar	Jumlah Anak-Anak Terlantar yang Dijangkau Kewenangan Kabupaten/Kota				10 Orang	18.804.280	Kab. Nagan Raya, Semua Kecamatan, Semua Kelurahan	Dana Transfer Umum-Dana Alokasi Umum	Memperkuat Stabilitas Polhukhankam Dan Transformasi Pelayanan Publik	Pembangunan Infrastruktur Terintegrasi yang Berwawasan Lingkungan Dalam Mendukung Pemenuhan Pelayanan Dasar	Masyarakat Nagan Raya	10 Orang	0	DINAS SOSIAL
1 6 5 2.02	**Pengelolaan Data Fakir Miskin Cakupan Daerah Kabupaten/Kota**	**Jumlah fakir miskin cakupan daerah kabupaten/kota**	**12 Bulan**		**0 Bulan**	**12 Bulan**	**199.999.924**						**12 Bulan**	**201.194.225**	
1 6 5 2.02 1	Pendataan Fakir Miskin Cakupan Daerah Kabupaten/Kota	Jumlah Fakir Miskin Cakupan Daerah Kabupaten/Kota yang Didata				1100 Orang	19.999.800	Kab. Nagan Raya, Suka Makmue, Lueng Baro	Dana Transfer Umum-Dana Alokasi Umum	Memperkuat Stabilitas Polhukhankam Dan Transformasi Pelayanan Publik	Penguatan Kemandirian Pangan dan Pemberdayaan Ekonomi Dalam Pengentasan Kemiskinan	Masyarakat Nagan Raya	1100 Orang	20.000.000	DINAS SOSIAL
1 6 5 2.02 2	Pengelolaan Data Fakir Miskin Cakupan Daerah Kabupaten/Kota	Jumlah Keluarga yang Mendapatkan Pengentasan Fakir Miskin Kabupaten/Kota				1100 Keluarga	180.000.124	Kab. Nagan Raya, Suka Makmue, Lueng Baro	Dana Transfer Umum-Dana Alokasi Umum	Memperkuat Stabilitas Polhukhankam Dan Transformasi Pelayanan Publik	Penguatan Kemandirian Pangan dan Pemberdayaan Ekonomi Dalam Pengentasan Kemiskinan	Masyarakat Nagan Raya	1100 Keluarga	181.194.225	DINAS SOSIAL
1 6 6	**PROGRAM PENANGANAN BENCANA**	Penyediaan Logistik Penanganan Bencana Kabupaten	Paket		Paket	1 Paket	**196.403.429**						1 Paket	**210.000.000**	
1 6 6 2.01	**Perlindungan Sosial Korban Bencana Alam dan Sosial Kabupaten/Kota**	**Terlaksananya Perlindungan Sosial Korban Bencana Alam dan Sosial**	**Tahun**		**Tahun**	**1 Tahun**	**27.666.140**						**1 Tahun**	**40.000.000**	
1 6 6 2.01 1	Penyediaan Makanan	Jumlah Orang yang Mendapatkan Permakanan 3x1 Hari dalam Masa Tanggap Darurat (Pengungsian) Kewenangan Kabupaten/Kota				30 Orang	14.925.600	Kab. Nagan Raya, Suka Makmue, Lueng Baro	Dana Transfer Umum-Dana Alokasi Umum	Memperkuat Stabilitas Polhukhankam Dan Transformasi Pelayanan Publik	Penguatan Kemandirian Pangan dan Pemberdayaan Ekonomi Dalam Pengentasan Kemiskinan	Kab. Nagan Raya	30 Orang	15.000.000	DINAS SOSIAL
1 6 6 2.01 2	Penyediaan Sandang	Jumlah Orang yang Mendapatkan Pakaian dan Kelengkapan Lainnya yang Tersedia pada Masa Tanggap Darurat (Pengungsian) dan Pasca Bencana Kewenangan Kabupaten/Kota				30 Orang	4.441.000	Kab. Nagan Raya, Suka Makmue, Lueng Baro	Dana Transfer Umum-Dana Alokasi Umum	Memperkuat Stabilitas Polhukhankam Dan Transformasi Pelayanan Publik	Pembangunan Infrastruktur Terintegrasi yang Berwawasan Lingkungan Dalam Mendukung Pemenuhan Pelayanan Dasar	Kab. Nagan Raya	30 Orang	15.000.000	DINAS SOSIAL

Kode	Urusan/ Bidang Urusan/ Program/ Kegiatan/ Sub Kegiatan	Indikator Program/ Kegiatan/ Sub Kegiatan	Target Akhir Periode RPJMD	Realisasi Capaian RKPD Tahun 2021	Prakiraan Capaian Target RKPD Tahun 2022	Capaian Kinerja dan Kerangka Pendanaan						Kelompok Sasaran	Prakiraan Maju Rencana Tahun 2024		Perangkat Daerah Penanggung Jawab
						Target 2023	Pagu Indikatif	Lokasi	Sumber Dana	Prioritas			Target	Pagu Indikatif	
										Nasional	Daerah				
1	2	3	4	5	6	7	8	9	10	11	12	13	14	15	16
1 6 6 2.01 3	Penyediaan Tempat Penampungan Pengungsi	Jumlah Tempat Pengungsian Kewenangan Kabupaten/Kota				10 Unit	4.129.540	Kab. Nagan Raya, Suka Makmue, Lueng Baro	Dana Transfer Umum-Dana Alokasi Umum	Memperkuat Stabilitas Polhukhankam Dan Transformasi Pelayanan Publik	Pembangunan Infrastruktur Terintegrasi yang Berwawasan Lingkungan Dalam Mendukung Pemenuhan Pelayanan Dasar	Kab. Nagan Raya	10 Unit	5.000.000	DINAS SOSIAL
1 6 6 2.01 5	Pelayanan Dukungan Psikososial	Jumlah Korban Bencana yang Mendapatkan Layanan Dukungan Psikososial Kewenangan Kabupaten/Kota				30 Orang	4.170.000	Kab. Nagan Raya, Suka Makmue, Lueng Baro	Dana Transfer Umum-Dana Alokasi Umum	Memperkuat Stabilitas Polhukhankam Dan Transformasi Pelayanan Publik	Meningkatkan Akses Pendidikan dan Kesehatan Serta Mewujudkan SDM yang Berkualitas	Kab. Nagan Raya	30 Orang	5.000.000	DINAS SOSIAL
1 6 6 2.02	**Penyelenggaraan Pemberdayaan Masyarakat Terhadap Kesiapsiagaan Bencana Kabupaten/Kota**	**Terlaksananya Penyelenggaraan Pemberdayaan Masyarakat Terhadap Kesiapsiagaan Bencana**	**Tahun**		**Tahun**	**1 Tahun**	**168.737.289**						**1 Tahun**	**170.000.000**	
1 6 6 2.02 1	Koordinasi, Sosialisasi dan Pelaksanaan Kampung Siaga Bencana	Jumlah Kampung yang Melaksanakan Koordinasi, Sosialisasi dan Pelaksanaan Kampung Siaga Bencana Kewenangan Kabupaten/Kota				10 Kampung	8.780.689	Kab. Nagan Raya, Suka Makmue, Lueng Baro	Dana Transfer Umum-Dana Alokasi Umum	Memperkuat Stabilitas Polhukhankam Dan Transformasi Pelayanan Publik	Meningkatkan Akses Pendidikan dan Kesehatan Serta Mewujudkan SDM yang Berkualitas	Kab. Nagan Raya	10 Kampung	10.000.000	DINAS SOSIAL
1 6 6 2.02 2	Koordinasi, Sosialisasi dan Pelaksanaan Taruna Siaga Bencana	Jumlah Orang yang Melaksanakan Koordinasi, Sosialisasi dan Pelaksanaan Taruna Siaga Bencana Kewenangan Kabupaten/Kota				30 Orang	159.956.600	Kab. Nagan Raya, Suka Makmue, Lueng Baro	Dana Transfer Umum-Dana Alokasi Umum	Memperkuat Stabilitas Polhukhankam Dan Transformasi Pelayanan Publik	Meningkatkan Akses Pendidikan dan Kesehatan Serta Mewujudkan SDM yang Berkualitas	Kab. Nagan Raya	30 Orang	160.000.000	DINAS SOSIAL
2	**URUSAN PEMERINTAHAN WAJIB YANG TIDAK BERKAITAN DENGAN PELAYANAN DASAR**														
2 7	**URUSAN PEMERINTAHAN BIDANG TENAGA KERJA**						**3.464.172.126**							**3.116.854.910**	
2 7 1	**PROGRAM PENUNJANG URUSAN PEMERINTAHAN DAERAH KABUPATEN/KOTA**	Nilai SAKIP	70 B Nilai		0 Nilai	50 CC Nilai	**2.663.820.358**						50 CC Nilai	**2.317.573.534**	
2 7 1 2.01	**Perencanaan, Penganggaran, dan Evaluasi Kinerja Perangkat Daerah**	**Jumlah Dokumen Perencanaan, Penganggaran, dan Evaluasi Kinerja Perangkat Daerah**	**Dokumen**		**Dokumen**	**5 Dokumen**	**11.563.000**						**5 Dokumen**	**11.563.000**	
2 7 1 2.01 1	Penyusunan Dokumen Perencanaan Perangkat Daerah	Jumlah Dokumen Perencanaan Perangkat Daerah				3 Dokumen	7.084.000	Kab. Nagan Raya, Suka Makmue, Lueng Baro	Dana Transfer Umum-Dana Alokasi Umum	Mengembangkan Wilayah Untuk Mengurangi Kesenjangan Dan Menjamin Pemerataan	Penguatan Kemandirian Pangan dan Pemberdayaan Ekonomi Dalam Pengentasan Kemiskinan	Dinas Tenaga Kerja dan Transmigrasi	3 Dokumen	7.084.000	DINAS TENAGA KERJA DAN TRANSMIGRASI
2 7 1 2.01 6	Koordinasi dan Penyusunan Laporan Capaian Kinerja dan Ikhtisar Realisasi Kinerja SKPD	Jumlah Laporan Capaian Kinerja dan Ikhtisar Realisasi Kinerja SKPD dan Laporan Hasil Koordinasi Penyusunan Laporan Capaian Kinerja dan Ikhtisar Realisasi Kinerja SKPD				2 Laporan	4.479.000	Kab. Nagan Raya, Suka Makmue, Lueng Baro	Dana Transfer Umum-Dana Alokasi Umum	Mengembangkan Wilayah Untuk Mengurangi Kesenjangan Dan Menjamin Pemerataan	Penguatan Kemandirian Pangan dan Pemberdayaan Ekonomi Dalam Pengentasan Kemiskinan	Dinas Tenaga Kerja dan Transmigrasi	2 Laporan	4.479.000	DINAS TENAGA KERJA DAN TRANSMIGRASI
2 7 1 2.02	**Administrasi Keuangan Perangkat Daerah**	**Rentang waktu pelaksanaan administrasi keuangan perangkat daerah**	**12 bulan**		**0 bulan**	**12 bulan**	**2.174.269.491**						**12 bulan**	**1.886.999.380**	
2 7 1 2.02 1	Penyediaan Gaji dan Tunjangan ASN	Jumlah Orang yang Menerima Gaji dan Tunjangan ASN				20 Orang/bulan	1.454.173.491	Kab. Nagan Raya, Suka Makmue, Lueng Baro	Dana Transfer Umum-Dana Alokasi Umum	Mengembangkan Wilayah Untuk Mengurangi Kesenjangan Dan Menjamin Pemerataan	Penguatan Kemandirian Pangan dan Pemberdayaan Ekonomi Dalam Pengentasan Kemiskinan	DINAS TENAGA KERJA DAN TRANSMIGRASI	20 Orang/bulan	1.166.903.380	DINAS TENAGA KERJA DAN TRANSMIGRASI
											Penguatan Kemandirian Pangan dan Pemberdayaan Ekonomi Dalam Pengentasan Kemiskinan				
2 7 1 2.02 2	Penyediaan Administrasi Pelaksanaan Tugas ASN	Jumlah Dokumen Hasil Penyediaan Administrasi Pelaksanaan Tugas ASN				1 Dokumen	720.096.000	Kab. Nagan Raya, Suka Makmue, Lueng Baro	Dana Transfer Umum-Dana Alokasi Umum	Mengembangkan Wilayah Untuk Mengurangi Kesenjangan Dan Menjamin Pemerataan	Penguatan Kemandirian Pangan dan Pemberdayaan Ekonomi Dalam Pengentasan Kemiskinan	DINAS TENAGA KERJA DAN TRANSMIGRASI	1 Dokumen	720.096.000	DINAS TENAGA KERJA DAN TRANSMIGRASI
2 7 1 2.03	**Administrasi Barang Milik Daerah pada Perangkat Daerah**	**Rentang waktu pelaksanaan administrasi Barang Milik Daerah pada Perangkat Daerah**	**12 bulan**		**0 bulan**	**12 bulan**	**54.461.000**						**12 bulan**	**54.431.000**	
2 7 1 2.03 1	Penyusunan Perencanaan Kebutuhan Barang Milik Daerah SKPD	Jumlah Rencana Kebutuhan Barang Milik Daerah SKPD				1 Dokumen	3.330.000	Kab. Nagan Raya, Suka Makmue, Lueng Baro	Dana Transfer Umum-Dana Alokasi Umum	Mengembangkan Wilayah Untuk Mengurangi Kesenjangan Dan Menjamin Pemerataan	Penguatan Kemandirian Pangan dan Pemberdayaan Ekonomi Dalam Pengentasan Kemiskinan	DINAS TENAGA KERJA DAN TRANSMIGRASI	1 Dokumen	3.300.000	DINAS TENAGA KERJA DAN TRANSMIGRASI
											Penguatan Kemandirian Pangan dan Pemberdayaan Ekonomi Dalam Pengentasan Kemiskinan				
2 7 1 2.03 2	Pengamanan Barang Milik Daerah SKPD	Jumlah Dokumen Pengamanan Barang Milik Daerah SKPD				4 Dokumen	51.131.000	Kab. Nagan Raya, Suka Makmue, Lueng Baro	Dana Transfer Umum-Dana Alokasi Umum	Mengembangkan Wilayah Untuk Mengurangi Kesenjangan Dan Menjamin Pemerataan	Penguatan Kemandirian Pangan dan Pemberdayaan Ekonomi Dalam Pengentasan Kemiskinan	DINAS TENAGA KERJA DAN TRANSMIGRASI	4 Dokumen	51.131.000	DINAS TENAGA KERJA DAN TRANSMIGRASI
2 7 1 2.04	**Administrasi Pendapatan Daerah Kewenangan Perangkat Daerah**	**Rentang waktu pelaksanaan Administrasi Pendapatan Daerah Kewenangan Perangkat Daerah**	**1 tahun**		**0 tahun**	**1 tahun**	**23.940.300**						**1 tahun**	**23.940.300**	
2 7 1 2.04 2	Analisa dan Pengembangan Retribusi Daerah, serta Penyusunan Kebijakan Retribusi Daerah	Jumlah Dokumen Hasil Analisis serta Pengembangan Retribusi Daerah dan Kebijakan Retribusi Daerah				2 Dokumen	23.940.300	Kab. Nagan Raya, Suka Makmue, Lueng Baro	Dana Transfer Umum-Dana Alokasi Umum	Mengembangkan Wilayah Untuk Mengurangi Kesenjangan Dan Menjamin Pemerataan	Penguatan Kemandirian Pangan dan Pemberdayaan Ekonomi Dalam Pengentasan Kemiskinan	DINAS TENAGA KERJA DAN TRANSMIGRASI	2 Dokumen	23.940.300	DINAS TENAGA KERJA DAN TRANSMIGRASI

Kode	Urusan/ Bidang Urusan/ Program/ Kegiatan/ Sub Kegiatan	Indikator Program/ Kegiatan/ Sub Kegiatan	Target Akhir Periode RPJMD	Realisasi Capaian RKPD Tahun 2021	Prakiraan Capaian Target RKPD Tahun 2022	Capaian Kinerja dan Kerangka Pendanaan						Kelompok Sasaran	Prakiraan Maju Rencana Tahun 2024		Perangkat Daerah Penanggung Jawab
						Target 2023	Pagu Indikatif	Lokasi	Sumber Dana	Prioritas			Target	Pagu Indikatif	
										Nasional	Daerah				
1	2	3	4	5	6	7	8	9	10	11	12	13	14	15	16
2 7 1 2.05	**Administrasi Kepegawaian Perangkat Daerah**	**Peningkatan Disiplin Aparatur**	**85 %**		**0 %**	**80 %**	**5.482.350**						**80 %**	**20.875.850**	
2 7 1 2.05 9	Pendidikan dan Pelatihan Pegawai Berdasarkan Tugas dan Fungsi	Jumlah Pegawai Berdasarkan Tugas dan Fungsi yang Mengikuti Pendidikan dan Pelatihan				1 Orang	4.500.000	Kab. Nagan Raya, Suka Makmue, Lueng Baro	Dana Transfer Umum-Dana Alokasi Umum	Mengembangkan Wilayah Untuk Mengurangi Kesenjangan Dan Menjamin Pemerataan	Penguatan Kemandirian Pangan dan Pemberdayaan Ekonomi Dalam Pengentasan Kemiskinan	DINAS TENAGA KERJA DAN TRANSMIGRASI	1 Orang	4.950.000	DINAS TENAGA KERJA DAN TRANSMIGRASI
2 7 1 2.05 10	Sosialisasi Peraturan Perundang-Undangan	Jumlah Orang yang Mengikuti Sosialisasi Peraturan Perundang-Undangan				40 Orang	982.350	Kab. Nagan Raya, Suka Makmue, Lueng Baro	Dana Transfer Umum-Dana Alokasi Umum	Mengembangkan Wilayah Untuk Mengurangi Kesenjangan Dan Menjamin Pemerataan	Penguatan Kemandirian Pangan dan Pemberdayaan Ekonomi Dalam Pengentasan Kemiskinan	DINAS TENAGA KERJA DAN TRANSMIGRASI	40 Orang	15.925.850	DINAS TENAGA KERJA DAN TRANSMIGRASI
2 7 1 2.06	**Administrasi Umum Perangkat Daerah**	**Rentang waktu pelaksanaan administrasi umum perangkat daerah**	**12 bulan**		**0 bulan**	**12 bulan**	**238.804.617**						**12 bulan**	**240.608.004**	
2 7 1 2.06 1	Penyediaan Komponen Instalasi Listrik/Penerangan Bangunan Kantor	Jumlah Paket Komponen Instalasi Listrik/Penerangan Bangunan Kantor yang Disediakan				2 Paket	5.134.860	Kab. Nagan Raya, Suka Makmue, Lueng Baro	Dana Transfer Umum-Dana Alokasi Umum	Mengembangkan Wilayah Untuk Mengurangi Kesenjangan Dan Menjamin Pemerataan	Penguatan Kemandirian Pangan dan Pemberdayaan Ekonomi Dalam Pengentasan Kemiskinan	DINAS TENAGA KERJA DAN TRANSMIGRASI	2 Paket	5.134.860	DINAS TENAGA KERJA DAN TRANSMIGRASI
2 7 1 2.06 4	Penyediaan Bahan Logistik Kantor	Jumlah Paket Bahan Logistik Kantor yang Disediakan				4 Paket	33.196.613	Kab. Nagan Raya, Suka Makmue, Lueng Baro	Dana Transfer Umum-Dana Alokasi Umum	Mengembangkan Wilayah Untuk Mengurangi Kesenjangan Dan Menjamin Pemerataan	Penguatan Kemandirian Pangan dan Pemberdayaan Ekonomi Dalam Pengentasan Kemiskinan	DINAS TENAGA KERJA DAN TRANSMIGRASI	4 Paket	35.000.000	DINAS TENAGA KERJA DAN TRANSMIGRASI
2 7 1 2.06 5	Penyediaan Barang Cetakan dan Penggandaan	Jumlah Paket Barang Cetakan dan Penggandaan yang Disediakan				4 Paket	17.031.144	Kab. Nagan Raya, Suka Makmue, Lueng Baro	Dana Transfer Umum-Dana Alokasi Umum	Mengembangkan Wilayah Untuk Mengurangi Kesenjangan Dan Menjamin Pemerataan	Penguatan Kemandirian Pangan dan Pemberdayaan Ekonomi Dalam Pengentasan Kemiskinan	DINAS TENAGA KERJA DAN TRANSMIGRASI	4 Paket	17.031.144	DINAS TENAGA KERJA DAN TRANSMIGRASI
2 7 1 2.06 9	Penyelenggaraan Rapat Koordinasi dan Konsultasi SKPD	Jumlah Laporan Penyelenggaraan Rapat Koordinasi dan Konsultasi SKPD				2 Laporan	180.442.000	Kab. Nagan Raya, Suka Makmue, Lueng Baro	Dana Transfer Umum-Dana Alokasi Umum	Mengembangkan Wilayah Untuk Mengurangi Kesenjangan Dan Menjamin Pemerataan	Penguatan Kemandirian Pangan dan Pemberdayaan Ekonomi Dalam Pengentasan Kemiskinan	DINAS TENAGA KERJA DAN TRANSMIGRASI	2 Laporan	180.442.000	DINAS TENAGA KERJA DAN TRANSMIGRASI
2 7 1 2.06 11	Dukungan Pelaksanaan Sistem Pemerintahan Berbasis Elektronik pada SKPD	Jumlah Dokumen Dukungan Pelaksanaan Sistem Pemerintahan Berbasis Elektronik pada SKPD				4 Dokumen	3.000.000	Kab. Nagan Raya, Suka Makmue, Lueng Baro	Dana Transfer Umum-Dana Alokasi Umum	Mengembangkan Wilayah Untuk Mengurangi Kesenjangan Dan Menjamin Pemerataan	Penguatan Kemandirian Pangan dan Pemberdayaan Ekonomi Dalam Pengentasan Kemiskinan	DINAS TENAGA KERJA DAN TRANSMIGRASI	4 Dokumen	3.000.000	DINAS TENAGA KERJA DAN TRANSMIGRASI
2 7 1 2.07	**Pengadaan Barang Milik Daerah Penunjang Urusan Pemerintah Daerah**	**Jumlah Pengadaan Sarpras Penunjang Urusan Pemerintah Daerah**	**3 Unit**		**0 Unit**	**8 Unit**	**17.049.600**						**8 Unit**	**23.320.000**	
2 7 1 2.07 5	Pengadaan Mebel	Jumlah Paket Mebel yang Disediakan				10 Unit	3.729.600	Kab. Nagan Raya, Suka Makmue, Lueng Baro	Dana Transfer Umum-Dana Alokasi Umum	Mengembangkan Wilayah Untuk Mengurangi Kesenjangan Dan Menjamin Pemerataan	Penguatan Kemandirian Pangan dan Pemberdayaan Ekonomi Dalam Pengentasan Kemiskinan	DINAS TENAGA KERJA DAN TRANSMIGRASI	10 Unit	10.000.000	DINAS TENAGA KERJA DAN TRANSMIGRASI
2 7 1 2.07 6	Pengadaan Peralatan dan Mesin Lainnya	Jumlah Unit Peralatan dan Mesin Lainnya yang Disediakan				3 Unit	13.320.000	Kab. Nagan Raya, Suka Makmue, Lueng Baro	Dana Transfer Umum-Dana Alokasi Umum	Mengembangkan Wilayah Untuk Mengurangi Kesenjangan Dan Menjamin Pemerataan	Penguatan Kemandirian Pangan dan Pemberdayaan Ekonomi Dalam Pengentasan Kemiskinan	DINAS TENAGA KERJA DAN TRANSMIGRASI	3 Unit	13.320.000	DINAS TENAGA KERJA DAN TRANSMIGRASI
2 7 1 2.08	**Penyediaan Jasa Penunjang Urusan Pemerintahan Daerah**	**Rentang waktu pelaksanaan administrasi Perkantoran**	**12 bulan**		**0 bulan**	**12 bulan**	**93.250.000**						**12 bulan**	**0**	
2 7 1 2.08 4	Penyediaan Jasa Pelayanan Umum Kantor	Jumlah Laporan Penyediaan Jasa Pelayanan Umum Kantor yang Disediakan				0 Laporan	93.250.000	Kab. Nagan Raya, Suka Makmue, Lueng Baro	Dana Transfer Umum-Dana Alokasi Umum	Mengembangkan Wilayah Untuk Mengurangi Kesenjangan Dan Menjamin Pemerataan	Penguatan Kemandirian Pangan dan Pemberdayaan Ekonomi Dalam Pengentasan Kemiskinan	DINAS TENAGA KERJA DAN TRANSMIGRASI	0 Laporan	0	DINAS TENAGA KERJA DAN TRANSMIGRASI
2 7 1 2.09	**Pemeliharaan Barang Milik Daerah Penunjang Urusan Pemerintahan Daerah**	**Persentase barang milik daerah penunjang urusan pemerintah yang ter pelihara dengan baik**	**100 %**		**0 %**	**100 %**	**45.000.000**						**100 %**	**55.836.000**	
2 7 1 2.09 1	Penyediaan Jasa Pemeliharaan, Biaya Pemeliharaan, dan Pajak Kendaraan Perorangan Dinas atau Kendaraan Dinas Jabatan	Jumlah Kendaraan Perorangan Dinas atau Kendaraan Dinas Jabatan yang Dipelihara dan dibayarkan Pajaknya				1 Unit	35.000.000	Kab. Nagan Raya, Suka Makmue, Lueng Baro	Dana Transfer Umum-Dana Alokasi Umum	Mengembangkan Wilayah Untuk Mengurangi Kesenjangan Dan Menjamin Pemerataan	Penguatan Kemandirian Pangan dan Pemberdayaan Ekonomi Dalam Pengentasan Kemiskinan	DINAS TENAGA KERJA DAN TRANSMIGRASI	1 Unit	38.500.000	DINAS TENAGA KERJA DAN TRANSMIGRASI
2 7 1 2.09 6	Pemeliharaan Peralatan dan Mesin Lainnya	Jumlah Peralatan dan Mesin Lainnya yang Dipelihara				25 Unit	10.000.000	Kab. Nagan Raya, Suka Makmue, Lueng Baro	Dana Transfer Umum-Dana Alokasi Umum	Mengembangkan Wilayah Untuk Mengurangi Kesenjangan Dan Menjamin Pemerataan	Penguatan Kemandirian Pangan dan Pemberdayaan Ekonomi Dalam Pengentasan Kemiskinan	DINAS TENAGA KERJA DAN TRANSMIGRASI	25 Unit	12.100.000	DINAS TENAGA KERJA DAN TRANSMIGRASI
2 7 3	**PROGRAM PELATIHAN KERJA DAN PRODUKTIVITAS TENAGA KERJA**	Besaran Tenaga Kerja Yang Mendapatkan Pelatihan Berbasis Kompetensi	23,42 Persen		0 Persen	23,42 Persen	**700.776.000**						23,42 Persen	**696.776.000**	
		Besaran Tenaga Kerja Yang Mendapatkan Pelatihan Berbasis Masyarakat	13,33 Persen		0 Persen	13,33 Persen							13,33 Persen		
		Tingkat Partisipasi Angkatan Kerja (TPAK)	70,63 Persen		0 Persen	67,49 Persen							67,49 Persen		
		Tingkat Pengangguran Terbuka (TPT)	3,64 Persen		0 Persen	4, 08 Persen							4, 08 Persen		

Kode	Urusan/ Bidang Urusan/ Program/ Kegiatan/ Sub Kegiatan	Indikator Program/ Kegiatan/ Sub Kegiatan	Target Akhir Periode RPJMD	Realisasi Capaian RKPD Tahun 2021	Prakiraan Capaian Target RKPD Tahun 2022	Capaian Kinerja dan Kerangka Pendanaan						Kelompok Sasaran	Prakiraan Maju Rencana Tahun 2024		Perangkat Daerah Penanggung Jawab
						Target 2023	Pagu Indikatif	Lokasi	Sumber Dana	Prioritas			Target	Pagu Indikatif	
										Nasional	Daerah				
1	2	3	4	5	6	7	8	9	10	11	12	13	14	15	16
2 7 3 2.01	**Pelaksanaan Pelatihan berdasarkan Unit Kompetensi**	**Jumlah Tenaga Kerja yang Mendapat Pelatihan**	**120 orang**		**0 orang**	**120 orang**	**700.776.000**						**120 orang**	**676.776.000**	
2 7 3 2.01 1	Proses Pelaksanaan Pendidikan dan Pelatihan Keterampilan bagi Pencari Kerja berdasarkan Klaster Kompetensi	Jumlah Tenaga Kerja yang Mendapat Pelatihan Berbasis Kompetensi pada Tahun n				60 Orang	700.776.000	Kab. Nagan Raya, Kuala Pesisir, Padang Rubek	Dana Otonomi Khusus-Provinsi Aceh	Mengembangkan Wilayah Untuk Mengurangi Kesenjangan Dan Menjamin Pemerataan	Penguatan Kemandirian Pangan dan Pemberdayaan Ekonomi Dalam Pengentasan Kemiskinan	MASYARAKAT	60 Orang	670.776.000	DINAS TENAGA KERJA DAN TRANSMIGRASI
2 7 4	**PROGRAM PENEMPATAN TENAGA KERJA**	Besaran Pencari Kerja Yang Terdaftar Yang Ditempatkan	0,07 Persen		0 Persen	0,06 Persen	**48.906.805**						0,06 Persen	**49.760.000**	
2 7 4 2.01	**Pelayanan antar Kerja di Daerah Kabupaten/Kota**	**Jumlah Tenaga Kerja Terdaftar yang Ditempatkan**	**20 orang**		**0 orang**	**12 orang**	**38.445.380**						**12 orang**	**38.760.000**	
2 7 4 2.01 2	Pelayanan antar Kerja	Jumlah Tenaga Kerja yang Ditempatkan Melalui Layanan AKAD dan AKL				12 Orang	21.766.900	Kab. Nagan Raya, Suka Makmue, Lueng Baro	Dana Transfer Umum-Dana Alokasi Umum	Mengembangkan Wilayah Untuk Mengurangi Kesenjangan Dan Menjamin Pemerataan	Penguatan Kemandirian Pangan dan Pemberdayaan Ekonomi Dalam Pengentasan Kemiskinan	Pencari Kerja di Kabupaten Nagan Raya	12 Orang	22.000.000	DINAS TENAGA KERJA DAN TRANSMIGRASI
2 7 4 2.01 3	Penyuluhan dan Bimbingan Jabatan bagi Pencari Kerja	Jumlah Pencari Kerja yang Mendapatkan Penyuluhan dan Bimbingan Jabatan				30 Orang	16.678.480	Kab. Nagan Raya, Suka Makmue, Lueng Baro	Dana Transfer Umum-Dana Alokasi Umum	Mengembangkan Wilayah Untuk Mengurangi Kesenjangan Dan Menjamin Pemerataan	Penguatan Kemandirian Pangan dan Pemberdayaan Ekonomi Dalam Pengentasan Kemiskinan	Pencari Kerja di Kabupaten Nagan Raya	30 Orang	16.760.000	DINAS TENAGA KERJA DAN TRANSMIGRASI
2 7 4 2.03	**Pengelolaan Informasi Pasar Kerja**	**Jumlah Pencari Kerja yang Terdaftar dalam Sistem Online (Karir Hub)**	**300 orang**		**0 orang**	**210 orang**	**10.461.425**						**210 orang**	**11.000.000**	
2 7 4 2.03 1	Pemeliharaan dan Operasional Aplikasi Informasi Pasar Kerja Online	Jumlah Data dan Informasi yang Dihasilkan Aplikasi Informasi Pasar Kerja Online				12 Dokumen	3.023.753	Kab. Nagan Raya, Suka Makmue, Lueng Baro	Dana Transfer Umum-Dana Alokasi Umum	Mengembangkan Wilayah Untuk Mengurangi Kesenjangan Dan Menjamin Pemerataan	Penguatan Kemandirian Pangan dan Pemberdayaan Ekonomi Dalam Pengentasan Kemiskinan	Pencari Kerja di Kabupaten Nagan Raya	12 Dokumen	3.500.000	DINAS TENAGA KERJA DAN TRANSMIGRASI
2 7 4 2.03 2	Pelayanan dan Penyediaan Informasi Pasar Kerja Online	Jumlah Pencari dan Pemberi Kerja yang Terdaftar dalam Pasar Kerja Melalui Sistem Online (Karir Hub)				210 Orang	7.437.672	Kab. Nagan Raya, Suka Makmue, Lueng Baro	Dana Transfer Umum-Dana Alokasi Umum	Mengembangkan Wilayah Untuk Mengurangi Kesenjangan Dan Menjamin Pemerataan	Penguatan Kemandirian Pangan dan Pemberdayaan Ekonomi Dalam Pengentasan Kemiskinan	Pencari Kerja di Kabupaten Nagan Raya	210 Orang	7.500.000	DINAS TENAGA KERJA DAN TRANSMIGRASI
2 7 5	**PROGRAM HUBUNGAN INDUSTRIAL**	Angka Sengketa Pengusaha-Pekerja Per Tahun	47,62 Kasus		0 Kasus	63,49 Kasus	**50.668.963**						63,49 Kasus	**52.745.376**	
		Besaran Pekerja/Buruh yang Menjadi Peserta Program Jamsostek	70,38 Persen		0 Persen	52,18 Persen							52,18 Persen		
		Jumlah Tenaga Kerja di Sektor Industri	8,033 Orang		0 Orang	7,973 Orang							7,973 Orang		
2 7 5 2.01	**Pengesahan Peraturan Perusahaan dan Pendaftaran Perjanjian Kerja Bersama untuk Perusahaan yang Hanya Beroperasi dalam 1 (Satu) Daerah Kabupaten/Kota**	**Jumlah Perusahaan yang Melakukan Pengesahaan Peraturan Perusahaan dan Mendaftarkan Perjanjian Kerja Bersama**	**20 perusahaan**		**0 perusahaan**	**13 perusahaan**	**26.551.741**						**13 perusahaan**	**28.400.000**	
2 7 5 2.01 1	Pengesahan Peraturan Perusahaan bagi Perusahaan	Jumlah Perusahaan yang Melaksanakan Pengesahan Peraturan Perusahaan yang Terkait dengan Hubungan Industrial dan Terdaftar di WLKP Online				10 Perusahaan	3.656.003	Kab. Nagan Raya, Suka Makmue, Lueng Baro	Dana Transfer Umum-Dana Alokasi Umum	Mengembangkan Wilayah Untuk Mengurangi Kesenjangan Dan Menjamin Pemerataan	Penguatan Kemandirian Pangan dan Pemberdayaan Ekonomi Dalam Pengentasan Kemiskinan	Perusahaan di Kabupaten Nagan Raya	10 Perusahaan	3.750.000	DINAS TENAGA KERJA DAN TRANSMIGRASI
2 7 5 2.01 2	Pendaftaran Perjanjian Kerja Sama bagi Perusahaan	Jumlah Perusahaan yang Menyusun Perjanjian Kerja Bersama				3 Perusahaan	3.647.520	Kab. Nagan Raya, Suka Makmue, Lueng Baro	Dana Transfer Umum-Dana Alokasi Umum	Mengembangkan Wilayah Untuk Mengurangi Kesenjangan Dan Menjamin Pemerataan	Penguatan Kemandirian Pangan dan Pemberdayaan Ekonomi Dalam Pengentasan Kemiskinan	Perusahaan di Kabupaten Nagan Raya	3 Perusahaan	3.650.000	DINAS TENAGA KERJA DAN TRANSMIGRASI
2 7 5 2.01 3	Penyelenggaraan Pendataan dan Informasi Sarana Hubungan Industrial dan Jaminan Sosial Tenaga Kerja serta Pengupahan	Jumlah Data dan Informasi Sarana HI (PP/PKB, Struktur Skala Upah, dan LKS Bipartit) dan Pekerja yang Terdaftar sebagai Peserta Jamsostek serta Pengupahan				1 Laporan	19.248.218	Kab. Nagan Raya, Suka Makmue, Lueng Baro	Dana Transfer Umum-Dana Alokasi Umum	Mengembangkan Wilayah Untuk Mengurangi Kesenjangan Dan Menjamin Pemerataan	Penguatan Kemandirian Pangan dan Pemberdayaan Ekonomi Dalam Pengentasan Kemiskinan	Perusahaan di Kabupaten Nagan Raya	1 Laporan	21.000.000	DINAS TENAGA KERJA DAN TRANSMIGRASI
2 7 5 2.02	**Pencegahan dan Penyelesaian Perselisihan Hubungan Industrial, Mogok Kerja dan Penutupan Perusahaan di Daerah Kabupaten/Kota**	**Jumlah Perselisihan yang Dicegah dan yang Diselesaikan**	**5 Perkara**		**0 Perkara**	**6 Perkara**	**24.117.222**						**6 Perkara**	**24.345.376**	
2 7 5 2.02 2	Penyelesaian Perselisihan Hubungan Industrial, Mogok Kerja, dan Penutupan Perusahaan yang Berakibat/Berdampak pada Kepentingan di 1 (satu) Daerah Kabupaten/Kota	Jumlah Perkara Perselisihan yang Terselesaikan				6 Perkara	2.973.176	Kab. Nagan Raya, Suka Makmue, Lueng Baro	Dana Transfer Umum-Dana Alokasi Umum	Mengembangkan Wilayah Untuk Mengurangi Kesenjangan Dan Menjamin Pemerataan	Penguatan Kemandirian Pangan dan Pemberdayaan Ekonomi Dalam Pengentasan Kemiskinan	Perusahaan di Kabupaten Nagan Raya	6 Perkara	3.037.936	DINAS TENAGA KERJA DAN TRANSMIGRASI
2 7 5 2.02 4	Pelaksanaan Operasional Lembaga Kerja Sama Tripartit Daerah Kabupaten/Kota	Jumlah LKS Tripartit yang Dibina				1 Lembaga	21.144.046	Kab. Nagan Raya, Suka Makmue, Lueng Baro	Dana Transfer Umum-Dana Alokasi Umum	Mengembangkan Wilayah Untuk Mengurangi Kesenjangan Dan Menjamin Pemerataan	Penguatan Kemandirian Pangan dan Pemberdayaan Ekonomi Dalam Pengentasan Kemiskinan	Perusahaan di Kabupaten Nagan Raya	1 Lembaga	21.307.440	DINAS TENAGA KERJA DAN TRANSMIGRASI
3	**URUSAN PEMERINTAHAN PILIHAN**														
3 32	**URUSAN PEMERINTAHAN BIDANG TRANSMIGRASI**						**20.125.365**							**135.000.000**	
3 32 4	**PROGRAM PENGEMBANGAN KAWASAN TRANSMIGRASI**	Jumlah Pengembangan Kawasan Transmigrasi	1 Kawasan		0 Kawasan	1 Kawasan	**20.125.365**						1 Kawasan	**135.000.000**	
3 32 4 2.01	**Pengembangan Satuan Permukiman pada Tahap Kemandirian**	**Jumlah Satuan Permukiman yang Dikembangkan**	**1 kawasan**		**0 kawasan**	**1 kawasan**	**20.125.365**						**1 kawasan**	**135.000.000**	
3 32 4 2.01 1	Penguatan SDM dalam rangka Kemandirian Satuan Pemukiman	Jumlah Kepala Keluarga Transmigran yang Dibina				5 Kepala Keluarga	3.400.000	Kab. Nagan Raya, Suka Makmue, Lueng Baro	Dana Transfer Umum-Dana Alokasi Umum	Mengembangkan Wilayah Untuk Mengurangi Kesenjangan Dan Menjamin Pemerataan	Penguatan Kemandirian Pangan dan Pemberdayaan Ekonomi Dalam Pengentasan Kemiskinan	Pemukiman Transmigrasi di Kabupaten Nagan Raya	5 Kepala Keluarga	15.000.000	DINAS TENAGA KERJA DAN TRANSMIGRASI
3 32 4 2.01 2	Penguatan Infrastruktur Sosial, Ekonomi dan Kelembagaan dalam rangka Kemandirian Satuan Pemukiman	Jumlah Satuan Permukiman yang Dikembangkan dalam rangka Penguatan Infrastruktur Sosial, Ekonomi dan Kelembagaan				1 Satuan Permukiman	16.725.365	Kab. Nagan Raya, Seunagan Timur, Blang Lango	Dana Transfer Umum-Dana Alokasi Umum	Mengembangkan Wilayah Untuk Mengurangi Kesenjangan Dan Menjamin Pemerataan	Penguatan Kemandirian Pangan dan Pemberdayaan Ekonomi Dalam Pengentasan Kemiskinan	Pemukiman Transmigrasi di Kabupaten Nagan Raya	1 Satuan Permukiman	120.000.000	DINAS TENAGA KERJA DAN TRANSMIGRASI
2	**URUSAN PEMERINTAHAN WAJIB YANG TIDAK BERKAITAN DENGAN PELAYANAN DASAR**														

Kode	Urusan/ Bidang Urusan/ Program/ Kegiatan/ Sub Kegiatan	Indikator Program/ Kegiatan/ Sub Kegiatan	Target Akhir Periode RPJMD	Realisasi Capaian RKPD Tahun 2021	Prakiraan Capaian Target RKPD Tahun 2022	Capaian Kinerja dan Kerangka Pendanaan						Kelompok Sasaran	Prakiraan Maju Rencana Tahun 2024		Perangkat Daerah Penanggung Jawab
						Target 2023	Pagu Indikatif	Lokasi	Sumber Dana	Prioritas			Target	Pagu Indikatif	
										Nasional	Daerah				
1	*2*	*3*	*4*	*5*	*6*	*7*	*8*	*9*	*10*	*11*	*12*	*13*	*14*	*15*	*16*
2 8	**URUSAN PEMERINTAHAN BIDANG PEMBERDAYAAN PEREMPUAN DAN PERLINDUNGAN ANAK**						**429.572.106**							**231.000.000**	
2 8 2	**PROGRAM PENGARUSUTAMAAN GENDER DAN PEMBERDAYAAN PEREMPUAN**	Proporsi Kursi yang Diduduki Perempuan di DPR	20 Persen		0 Persen	17 Persen	**21.740.000**						17 Persen	**18.000.000**	
2 8 2 2.01	**Pelembagaan Pengarusutamaan Gender (PUG) pada Lembaga Pemerintah Kewenangan Kabupaten/Kota**	**Jumlah Lembaga Pengarusutamaan Gender**	**1 Dokumen**		**0 Dokumen**	**1 Dokumen**	**21.740.000**						**1 Dokumen**	**18.000.000**	
2 8 2 2.01 3	Advokasi Kebijakan dan Pendampingan Pelaksanaan PUG termasuk PPRG	Jumlah Perangkat Daerah yang Mendapat Advokasi Kebijakan dan Pendampingan Pelaksanaan Pengarustamaan Gender (PUG) Termasuk Perencaan Pembangunan Responsif Gender (PPRG) Kewenangan Kabupaten/Kota				10 Perangkat Daerah	10.000.000	Kab. Nagan Raya, Semua Kecamatan, Semua Kelurahan	Dana Transfer Umum-Dana Alokasi Umum	Memperkuat Stabilitas Polhukhankam Dan Transformasi Pelayanan Publik	Peningkatan Pelayanan Birokrasi dan Keistimewaan Aceh	Dinas Pemberdayaan Masyarakat Gampong, Pengendalian Penduduk dan Pemberdayaan Perempuan	10 Perangkat Daerah	10.000.000	DINAS PEMBERDAYAAN MASYARAKAT, GAMPONG, PENGENDALIAN PENDUDUK DAN PEMBERDAYAAN PEREMPUAN
2 8 2 2.01 4	Sosialisasi Kebijakan Pelaksanaan PUG Termasuk PPRG	Jumlah Perangkat Daerah yang Mengikuti Sosialisasi Kebijakan Pelaksanaan Pengarustamaan Gender (PUG) Termasuk Perencaan Pembangunan Responsif Gender (PPRG) Kewenangan Kabupaten/Kota				1 Perangkat Daerah	11.740.000	Kab. Nagan Raya, Semua Kecamatan, Semua Kelurahan	Dana Transfer Umum-Dana Alokasi Umum	Memperkuat Stabilitas Polhukhankam Dan Transformasi Pelayanan Publik	Peningkatan Pelayanan Birokrasi dan Keistimewaan Aceh	Dinas Pemberdayaan Masyarakat Gampong, Pengendalian Penduduk dan Pemberdayaan Perempuan	1 Perangkat Daerah	8.000.000	DINAS PEMBERDAYAAN MASYARAKAT, GAMPONG, PENGENDALIAN PENDUDUK DAN PEMBERDAYAAN PEREMPUAN
2 8 3	**PROGRAM PERLINDUNGAN PEREMPUAN**	Persentase Pencegahan Kekerasan Terhadap Perempuan dan Anak	87 Persen		0 Persen	80 Persen	**49.297.000**						80 Persen	**25.000.000**	
2 8 3 2.01	**Pencegahan Kekerasan Terhadap Perempuan Lingkup Daerah Kabupaten/Kota**	**Jumlah Pencegahan Kekerasan terhadap perempuan dan Anak**	**1 Dokumen**		**0 Dokumen**	**1 Dokumen**	**15.000.000**						**1 Dokumen**	**15.000.000**	
2 8 3 2.01 2	Advokasi Kebijakan dan Pendampingan Layanan Perlindungan Perempuan Kewenangan Kabupaten/Kota	Jumlah Perangkat Daerah yang Mendapat Advokasi dan Pendampingan Layanan Perlindungan Perempuan Kewenangan Kabupaten/Kota				10 Perangkat Daerah	15.000.000	Kab. Nagan Raya, Semua Kecamatan, Semua Kelurahan	Dana Transfer Umum-Dana Alokasi Umum	Memperkuat Stabilitas Polhukhankam Dan Transformasi Pelayanan Publik	Peningkatan Pelayanan Birokrasi dan Keistimewaan Aceh	Dinas Pemberdayaan Masyarakat Gampong Pengendalian Penduduk dan Pemberdayaan Perempuan	10 Perangkat Daerah	15.000.000	DINAS PEMBERDAYAAN MASYARAKAT, GAMPONG, PENGENDALIAN PENDUDUK DAN PEMBERDAYAAN PEREMPUAN
2 8 3 2.02	**Penyediaan Layanan Rujukan Lanjutan bagi Perempuan Korban Kekerasan yang Memerlukan Koordinasi Kewenangan Kabupaten/Kota**	**Jumlah layanan tindak lanjut pengaduan yang memerlukan koordinasi dan Sinkronisasi bagi perempuan Korban kekerasan**	**50 Layanan**		**0 Layanan**	**35 Layanan**	**34.297.000**						**35 Layanan**	**10.000.000**	
2 8 3 2.02 1	Penyediaan Layanan Pengaduan Masyarakat bagi Perempuan Korban Kekerasan Kewenangan Kabupaten/Kota	Jumlah Perempuan Korban Kekerasan Tingkat Kabupaten/Kota yang Mendapatkan Layanan Pengaduan				50 Orang	34.297.000	Kab. Nagan Raya, Semua Kecamatan, Semua Kelurahan	Dana Transfer Umum-Dana Alokasi Umum	Memperkuat Stabilitas Polhukhankam Dan Transformasi Pelayanan Publik	Peningkatan Pelayanan Birokrasi dan Keistimewaan Aceh	Dinas Pemberdayaan Masyarakat, Gampong Pengendalian Penduduk dan Pemberdayaan Perempuan	50 Orang	10.000.000	DINAS PEMBERDAYAAN MASYARAKAT, GAMPONG, PENGENDALIAN PENDUDUK DAN PEMBERDAYAAN PEREMPUAN
2 8 4	**PROGRAM PENINGKATAN KUALITAS KELUARGA**	Persentase Jumlah Kegiatan untuk Meningkatkan Kualitas Keluarga	85 Persen		0 Persen	80 Persen	**229.780.404**						80 Persen	**125.000.000**	
2 8 4 2.01	**Peningkatan Kualitas Keluarga dalam Mewujudkan Kesetaraan Gender (KG) dan Hak Anak Tingkat Daerah Kabupaten/Kota**	**Jumlah kualitas keluarga dalam mewujutkan kesetaraan Gender dan Hak Anak**	**1 Dokumen**		**0 Dokumen**	**1 Dokumen**	**114.780.000**						**1 Dokumen**	**60.000.000**	
2 8 4 2.01 1	Advokasi Kebijakan dan Pendampingan untuk Mewujudkan KG dan Perlindungan Anak Kewenangan Kabupaten/Kota	Jumlah Perangkat Daerah yang mendapat Advokasi dan Pendampingan Keluarga untuk Mewujudkan Kesetaraan Gender (KG) dan Perlindungan Anak Kewenangan Kabupaten/Kota				8 Perangkat Daerah	14.780.000	Kab. Nagan Raya, Semua Kecamatan, Semua Kelurahan	Dana Transfer Umum-Dana Alokasi Umum	Memperkuat Stabilitas Polhukhankam Dan Transformasi Pelayanan Publik	Peningkatan Pelayanan Birokrasi dan Keistimewaan Aceh	Dinas Pemberdayaan Masyarakat, Gampong Pengendalian Penduduk dan Pemberdayaan Perempuan	8 Perangkat Daerah	10.000.000	DINAS PEMBERDAYAAN MASYARAKAT, GAMPONG, PENGENDALIAN PENDUDUK DAN PEMBERDAYAAN PEREMPUAN
2 8 4 2.01 3	Pengembangan Kegiatan Masyarakat untuk Peningkatan Kualitas Keluarga Kewenangan Kabupaten/Kota	Jumlah Dokumen Hasil Pengembangan Kegiatan Masyarakat untuk Peningkatan Kualitas Keluarga Kewenangan Kabupaten/Kota				1 Dokumen	100.000.000	Kab. Nagan Raya, Semua Kecamatan, Semua Kelurahan	Dana Transfer Umum-Dana Alokasi Umum	Memperkuat Stabilitas Polhukhankam Dan Transformasi Pelayanan Publik	Peningkatan Pelayanan Birokrasi dan Keistimewaan Aceh	Dinas Pemberdayaan Masyarakat, Gampong Pengendalian Penduduk dan Pemberdayaan Perempuan	1 Dokumen	50.000.000	DINAS PEMBERDAYAAN MASYARAKAT, GAMPONG, PENGENDALIAN PENDUDUK DAN PEMBERDAYAAN PEREMPUAN
2 8 4 2.02	**Penguatan dan Pengembangan Lembaga Penyedia Layanan Peningkatan Kualitas Keluarga dalam Mewujudkan KG dan Hak Anak yang Wilayah Kerjanya dalam Daerah Kabupaten/Kota**	**Jumlah penguatan lembaga penyedia layanan peningkatan kualitas Keluarga**	**1 Dokumen**		**0 Dokumen**	**1 Dokumen**	**115.000.404**						**1 Dokumen**	**65.000.000**	

Kode	Urusan/ Bidang Urusan/ Program/ Kegiatan/ Sub Kegiatan	Indikator Program/ Kegiatan/ Sub Kegiatan	Target Akhir Periode RPJMD	Realisasi Capaian RKPD Tahun 2021	Prakiraan Capaian Target RKPD Tahun 2022	Capaian Kinerja dan Kerangka Pendanaan						Kelompok Sasaran	Prakiraan Maju Rencana Tahun 2024		Perangkat Daerah Penanggung Jawab
						Target 2023	Pagu Indikatif	Lokasi	Sumber Dana	Prioritas			Target	Pagu Indikatif	
										Nasional	Daerah				
1	2	3	4	5	6	7	8	9	10	11	12	13	14	15	16
2 8 4 2.02 2	Peningkatan Kapasitas Sumber Daya Lembaga Penyedia Layanan Peningkatan Kualitas Keluarga Tingkat Daerah Kabupaten/Kota	Jumlah sumberdaya Lembaga Penyedia Layanan Peningkatan Kualitas Keluarga yang mendapat Peningkatan Kapasitas Keluarga Kewenangan Kabupaten/Kota				50 Orang	115.000.404	Kab. Nagan Raya, Semua Kecamatan, Semua Kelurahan	Dana Transfer Umum-Dana Alokasi Umum	Memperkuat Stabilitas Polhukhankam Dan Transformasi Pelayanan Publik	Peningkatan Pelayanan Birokrasi dan Keistimewaan Aceh	Dinas Pemberdayaan Masyarakat Gampong Pengendalian Penduduk dan Pemberdayaan Perempuan	50 Orang	65.000.000	DINAS PEMBERDAYAAN MASYARAKAT, GAMPONG, PENGENDALIAN PENDUDUK DAN PEMBERDAYAAN PEREMPUAN
2 8 5	**PROGRAM PENGELOLAAN SISTEM DATA GENDER DAN ANAK**	Persentase Keterlibatan Perempuan dalam PUG dan Pemberdayaan Perempuan	83 Persen		0 Persen	80 Persen	**22.327.102**						80 Persen	**25.000.000**	
2 8 5 2.01	**Pengumpulan, Pengolahan Analisis dan Penyajian Data Gender dan Anak Dalam Kelembagaan Data di Tingkat Daerah Kabupaten/Kota**	**Jumlah penyajian dan pemamfaatan data Gender dan Anak**	**85 persen**		**0 persen**	**80 persen**	**22.327.102**						**80 persen**	**25.000.000**	
2 8 5 2.01 1	Penyediaan Data Gender dan Anak di Kewenangan Kabupaten/Kota	Jumlah Dokumen Data Gender dan Anak Kabupaten/Kota yang Tersedia				2 Dokumen	22.327.102	Kab. Nagan Raya, Semua Kecamatan, Semua Kelurahan	Dana Transfer Umum-Dana Alokasi Umum	Memperkuat Stabilitas Polhukhankam Dan Transformasi Pelayanan Publik	Peningkatan Pelayanan Birokrasi dan Keistimewaan Aceh	Dinas Pemberdayaan Masyarakat Gampong Pengendalian Penduduk dan Pemberdayaan Perempuan	2 Dokumen	25.000.000	DINAS PEMBERDAYAAN MASYARAKAT, GAMPONG, PENGENDALIAN PENDUDUK DAN PEMBERDAYAAN PEREMPUAN
2 8 6	**PROGRAM PEMENUHAN HAK ANAK (PHA)**	Kabupaten Layak Anak	Nindya Predikat		0 Predikat	Pratama Predikat	**83.264.000**						Pratama Predikat	**15.000.000**	
2 8 6 2.01	**Pelembagaan PHA pada Lembaga Pemerintah, Nonpemerintah, dan Dunia Usaha Kewenangan Kabupaten/Kota**	**terlaksananya Pelembagaan PHA pada Lembaga Pemerintah, Nonpemerintah, dan Dunia Usaha Kewenangan Kabupaten/Kota"**	**100 persen**		**0 persen**	**100 persen**	**10.000.000**						**100 persen**	**10.000.000**	
2 8 6 2.01 2	Koordinasi dan Sinkronisasi Pelembagaan Pemenuhan Hak Anak Kewenangan Kabupaten/Kota	Jumlah Dokumen Hasil Koordinasi dan Sinkronisasi Pelembagaan Pemenuhan Hak Anak Kewenangan Kabupaten/Kota				1 Dokumen	10.000.000	Kab. Nagan Raya, Semua Kecamatan, Semua Kelurahan	Dana Transfer Umum-Dana Alokasi Umum	Memperkuat Stabilitas Polhukhankam Dan Transformasi Pelayanan Publik	Peningkatan Pelayanan Birokrasi dan Keistimewaan Aceh	Dinas Pemberdayaan Masyarakat Gampong Pengendalian Penduduk dan Pemberdayaan Perempuan	1 Dokumen	10.000.000	DINAS PEMBERDAYAAN MASYARAKAT, GAMPONG, PENGENDALIAN PENDUDUK DAN PEMBERDAYAAN PEREMPUAN
2 8 6 2.02	**Penguatan dan Pengembangan Lembaga Penyedia Layanan Peningkatan Kualitas Hidup Anak Kewenangan Kabupaten/Kota**	**Persentase kegiatan yang terlaksana**	**100 persen**		**0 persen**	**100 persen**	**73.264.000**						**100 persen**	**5.000.000**	
2 8 6 2.02 4	Penguatan Jejaring antar Lembaga Penyedia Layanan Peningkatan Kualitas Hidup Anak Tingkat Daerah Kabupaten/Kota	Jumlah Dokumen Hasil Penguatan Jejaring Antar Lembaga Penyedia Layanan Peningkatan Kualitas Hidup Anak Kewenangan Kabupaten/Kota				1 Dokumen	73.264.000	Kab. Nagan Raya, Semua Kecamatan, Semua Kelurahan	Dana Transfer Umum-Dana Alokasi Umum	Memperkuat Stabilitas Polhukhankam Dan Transformasi Pelayanan Publik	Peningkatan Pelayanan Birokrasi dan Keistimewaan Aceh	Dinas Pemberdayaan Masyarakat Gampong, Pengendalian Penduduk dan Pemberdayaan Perempuan	1 Dokumen	5.000.000	DINAS PEMBERDAYAAN MASYARAKAT, GAMPONG, PENGENDALIAN PENDUDUK DAN PEMBERDAYAAN PEREMPUAN
2 8 7	**PROGRAM PERLINDUNGAN KHUSUS ANAK**	Tertanganinya kasus kekerasan anak	Persen		Persen	100 Persen	**23.163.600**						100 Persen	**23.000.000**	
2 8 7 2.01	**Pencegahan Kekerasan Terhadap Anak yang Melibatkan para Pihak Lingkup Daerah Kabupaten/Kota**	**Jumlah pencegahan kekerasan terhadap anak yang melibatkan para pihak**	**40 Layanan**		**0 Layanan**	**30 Layanan**	**5.000.000**						**30 Layanan**	**5.000.000**	
2 8 7 2.01 2	Koordinasi dan Sinkronisasi Pencegahan Kekerasan Terhadap Anak Kewenangan Kabupaten/Kota	Jumlah Dokumen Hasil Koordinasi dan Sinkronisasi Pencegahan Kekerasan Terhadap Anak Kewenangan Kabupaten/Kota				1 Dokumen	5.000.000	Kab. Nagan Raya, Semua Kecamatan, Semua Kelurahan	Dana Transfer Umum-Dana Alokasi Umum	Memperkuat Stabilitas Polhukhankam Dan Transformasi Pelayanan Publik	Peningkatan Pelayanan Birokrasi dan Keistimewaan Aceh	Masyarakat	1 Dokumen	5.000.000	DINAS PEMBERDAYAAN MASYARAKAT, GAMPONG, PENGENDALIAN PENDUDUK DAN PEMBERDAYAAN PEREMPUAN
2 8 7 2.02	**Penyediaan Layanan bagi Anak yang Memerlukan Perlindungan Khusus yang Memerlukan Koordinasi Tingkat Daerah Kabupaten/Kota**	**Jumlah layanan tindak lanjut pengaduan yang memerlukan koordinasi dan sinkronisasi bagi Anak**	**1 Dokumen**		**0 Dokumen**	**1 Dokumen**	**12.053.600**						**1 Dokumen**	**12.000.000**	
2 8 7 2.02 1	Penyediaan Layanan Pengaduan Masyarakat bagi Anak yang Memerlukan Perlindungan Khusus Tingkat Daerah Kabupaten/Kota	Jumlah Anak yang Memerlukan Perlindungan Khusus Mendapatkan Layanan Pengaduan Kewenangan Kabupaten/Kota				30 Orang	12.053.600	Kab. Nagan Raya, Semua Kecamatan, Semua Kelurahan	Dana Transfer Umum-Dana Alokasi Umum	Memperkuat Stabilitas Polhukhankam Dan Transformasi Pelayanan Publik	Peningkatan Pelayanan Birokrasi dan Keistimewaan Aceh	Dinas Pemberdayaan Masyarakat, Gampong Pengendalian Penduduk dan Pemberdayaan Perempuan	30 Orang	12.000.000	DINAS PEMBERDAYAAN MASYARAKAT, GAMPONG, PENGENDALIAN PENDUDUK DAN PEMBERDAYAAN PEREMPUAN
2 8 7 2.03	**Penguatan dan Pengembangan Lembaga Penyedia Layanan bagi Anak yang Memerlukan Perlindungan Khusus Tingkat Daerah Kabupaten/Kota**	**Jumlah Penguatan dan pengembangan lembaga penyedia Layanan Bagi Anak**	**1 Dokumen**		**0 Dokumen**	**1 Dokumen**	**6.110.000**						**1 Dokumen**	**6.000.000**	

Kode	Urusan/ Bidang Urusan/ Program/ Kegiatan/ Sub Kegiatan	Indikator Program/ Kegiatan/ Sub Kegiatan	Target Akhir Periode RPJMD	Realisasi Capaian RKPD Tahun 2021	Prakiraan Capaian Target RKPD Tahun 2022	Capaian Kinerja dan Kerangka Pendanaan						Kelompok Sasaran	Prakiraan Maju Rencana Tahun 2024		Perangkat Daerah Penanggung Jawab
						Target 2023	Pagu Indikatif	Lokasi	Sumber Dana	Prioritas			Target	Pagu Indikatif	
										Nasional	Daerah				
1	2	3	4	5	6	7	8	9	10	11	12	13	14	15	16
2 8 7 2.03 1	Koordinasi dan Sinkronisasi Penyediaan Sarana Prasarana Layanan bagi Anak yang Memerlukan Perlindungan Khusus Tingkat Daerah Kabupaten/Kota	Jumlah Dokumen Hasil Koordinasi dan Sinkronisasi Penyediaan Sarana Prasarana Layanan bagi Anak yang Memerlukan Perlindungan Khusus Kewenangan Kabupaten/Kota				1 Dokumen	6.110.000	Kab. Nagan Raya, Semua Kecamatan, Semua Kelurahan	Dana Transfer Umum-Dana Alokasi Umum	Memperkuat Stabilitas Polhukhankam Dan Transformasi Pelayanan Publik	Peningkatan Pelayanan Birokrasi dan Keistimewaan Aceh	Dinas Pemberdayaan Masyarakat Gampong Pengendalian Penduduk dan Pemberdayaan Perempuan	1 Dokumen	6.000.000	DINAS PEMBERDAYAAN MASYARAKAT, GAMPONG, PENGENDALIAN PENDUDUK DAN PEMBERDAYAAN PEREMPUAN
2 13	**URUSAN PEMERINTAHAN BIDANG PEMBERDAYAAN MASYARAKAT DAN DESA**						**5.141.874.921**							**4.429.549.914**	
2 13 1	**PROGRAM PENUNJANG URUSAN PEMERINTAHAN DAERAH KABUPATEN/KOTA**	Nilai SAKIP	70 B Nilai		0 Nilai	50 CC Nilai	**4.683.574.331**						50 CC Nilai	**4.229.549.914**	
2 13 1 2.02	**Administrasi Keuangan Perangkat Daerah**	**rentan waktu pelaksaan Administrasi Keuangan Perangkat Daerah**	**14 bulan**		**0 bulan**	**14 bulan**	**3.558.648.740**						**14 bulan**	**3.553.651.914**	
2 13 1 2.02 1	Penyediaan Gaji dan Tunjangan ASN	Jumlah Orang yang Menerima Gaji dan Tunjangan ASN				406 Orang/bulan	3.461.888.740	Kab. Nagan Raya, Suka Makmue, Lueng Baro	Dana Transfer Umum-Dana Alokasi Umum	Memperkuat Stabilitas Polhukhankam Dan Transformasi Pelayanan Publik	Peningkatan Pelayanan Birokrasi dan Keistimewaan Aceh	Dinas Pemberdayaan Masyarakat Gampong Pengendalian Penduduk dan Pemberdayaan Perempuan	406 Orang/bulan	3.463.491.914	DINAS PEMBERDAYAAN MASYARAKAT, GAMPONG, PENGENDALIAN PENDUDUK DAN PEMBERDAYAAN PEREMPUAN
2 13 1 2.02 2	Penyediaan Administrasi Pelaksanaan Tugas ASN	Jumlah Dokumen Hasil Penyediaan Administrasi Pelaksanaan Tugas ASN				12 Dokumen	96.760.000	Kab. Nagan Raya, Suka Makmue, Lueng Baro	Dana Transfer Umum-Dana Alokasi Umum	Memperkuat Stabilitas Polhukhankam Dan Transformasi Pelayanan Publik	Peningkatan Pelayanan Birokrasi dan Keistimewaan Aceh	Dinas Pemberdayaan Masyarakat Gampong Pengendalian Penduduk dan Pemberdayaan Perempuan	12 Dokumen	90.160.000	DINAS PEMBERDAYAAN MASYARAKAT, GAMPONG, PENGENDALIAN PENDUDUK DAN PEMBERDAYAAN PEREMPUAN
2 13 1 2.05	**Administrasi Kepegawaian Perangkat Daerah**	**Peningkatan disiplin Aparatur**	**85 persen**		**0 persen**	**85 persen**	**26.400.000**						**85 persen**	**26.874.640**	
2 13 1 2.05 2	Pengadaan Pakaian Dinas beserta Atribut Kelengkapannya	Jumlah Paket Pakaian Dinas beserta Atribut Kelengkapan				36 Paket	26.400.000	Kab. Nagan Raya, Suka Makmue, Lueng Baro	Dana Transfer Umum-Dana Alokasi Umum	Memperkuat Stabilitas Polhukhankam Dan Transformasi Pelayanan Publik	Peningkatan Pelayanan Birokrasi dan Keistimewaan Aceh	Dinas Pemberdayaan Masyarakat Gampong Pengendalian Penduduk dan Pemberdayaan Perempuan	36 Paket	26.874.640	DINAS PEMBERDAYAAN MASYARAKAT, GAMPONG, PENGENDALIAN PENDUDUK DAN PEMBERDAYAAN PEREMPUAN
2 13 1 2.06	**Administrasi Umum Perangkat Daerah**	**Terlaksananya Administrasi Umum Dengan Baik**	**Dokumen**		**Dokumen**	**12 Dokumen**	**553.333.130**						**12 Dokumen**	**227.523.360**	
2 13 1 2.06 1	Penyediaan Komponen Instalasi Listrik/Penerangan Bangunan Kantor	Jumlah Paket Komponen Instalasi Listrik/Penerangan Bangunan Kantor yang Disediakan				12 Paket	9.106.560	Kab. Nagan Raya, Suka Makmue, Lueng Baro	Dana Transfer Umum-Dana Alokasi Umum	Memperkuat Stabilitas Polhukhankam Dan Transformasi Pelayanan Publik	Peningkatan Pelayanan Birokrasi dan Keistimewaan Aceh	Dinas Pemberdayaan Masyarakat Gampong Pengendalian Penduduk dan Pemberdayaan Perempuan	12 Paket	6.000.000	DINAS PEMBERDAYAAN MASYARAKAT, GAMPONG, PENGENDALIAN PENDUDUK DAN PEMBERDAYAAN PEREMPUAN
2 13 1 2.06 2	Penyediaan Peralatan dan Perlengkapan Kantor	Jumlah Paket Peralatan dan Perlengkapan Kantor yang Disediakan				3 Paket	14.000.000	Kab. Nagan Raya, Suka Makmue, Lueng Baro	Dana Transfer Umum-Dana Alokasi Umum	Memperkuat Stabilitas Polhukhankam Dan Transformasi Pelayanan Publik	Peningkatan Pelayanan Birokrasi dan Keistimewaan Aceh	Dinas Pemberdayaan Masyarakat Gampong Pengendalian Penduduk dan Pemberdayaan Perempuan	3 Paket	6.000.000	DINAS PEMBERDAYAAN MASYARAKAT, GAMPONG, PENGENDALIAN PENDUDUK DAN PEMBERDAYAAN PEREMPUAN
2 13 1 2.06 4	Penyediaan Bahan Logistik Kantor	Jumlah Paket Bahan Logistik Kantor yang Disediakan				12 Paket	182.306.570	Kab. Nagan Raya, Suka Makmue, Lueng Baro	Dana Transfer Umum-Dana Alokasi Umum	Memperkuat Stabilitas Polhukhankam Dan Transformasi Pelayanan Publik	Peningkatan Pelayanan Birokrasi dan Keistimewaan Aceh	Dinas Pemberdayaan Masyarakat Gampong Pengendalian Penduduk dan Pemberdayaan Perempuan	12 Paket	90.000.000	DINAS PEMBERDAYAAN MASYARAKAT, GAMPONG, PENGENDALIAN PENDUDUK DAN PEMBERDAYAAN PEREMPUAN
2 13 1 2.06 5	Penyediaan Barang Cetakan dan Penggandaan	Jumlah Paket Barang Cetakan dan Penggandaan yang Disediakan				12 Paket	40.250.000	Kab. Nagan Raya, Suka Makmue, Lueng Baro	Dana Transfer Umum-Dana Alokasi Umum	Memperkuat Stabilitas Polhukhankam Dan Transformasi Pelayanan Publik	Peningkatan Pelayanan Birokrasi dan Keistimewaan Aceh	Dinas Pemberdayaan Masyarakat Gampong Pengendalian Penduduk dan Pemberdayaan Perempuan	12 Paket	25.000.000	DINAS PEMBERDAYAAN MASYARAKAT, GAMPONG, PENGENDALIAN PENDUDUK DAN PEMBERDAYAAN PEREMPUAN

Kode	Urusan/ Bidang Urusan/ Program/ Kegiatan/ Sub Kegiatan	Indikator Program/ Kegiatan/ Sub Kegiatan	Target Akhir Periode RPJMD	Realisasi Capaian RKPD Tahun 2021	Prakiraan Capaian Target RKPD Tahun 2022	Capaian Kinerja dan Kerangka Pendanaan						Kelompok Sasaran	Prakiraan Maju Rencana Tahun 2024		Perangkat Daerah Penanggung Jawab
						Target 2023	Pagu Indikatif	Lokasi	Sumber Dana	Prioritas			Target	Pagu Indikatif	
										Nasional	Daerah				
1	2	3	4	5	6	7	8	9	10	11	12	13	14	15	16
2 13 1 2.06 9	Penyelenggaraan Rapat Koordinasi dan Konsultasi SKPD	Jumlah Laporan Penyelenggaraan Rapat Koordinasi dan Konsultasi SKPD				12 Laporan	307.670.000	Kab. Nagan Raya, Suka Makmue, Lueng Baro	Dana Transfer Umum-Dana Alokasi Umum	Memperkuat Stabilitas Polhukhankam Dan Transformasi Pelayanan Publik	Peningkatan Pelayanan Birokrasi dan Keistimewaan Aceh	Dinas Pemberdayaan Masyarakat Gampong Pengendalian Penduduk dan Pemberdayaan Perempuan	12 Laporan	100.523.360	DINAS PEMBERDAYAAN MASYARAKAT, GAMPONG, PENGENDALIAN PENDUDUK DAN PEMBERDAYAAN PEREMPUAN
2 13 1 2.08	**Penyediaan Jasa Penunjang Urusan Pemerintahan Daerah**	**rentang waktu pelaksanaan administrasi perkantoran**	**12 bulan**		**0 bulan**	**12 bulan**	**482.947.461**						**12 bulan**	**366.500.000**	
2 13 1 2.08 1	Penyediaan Jasa Surat Menyurat	Jumlah Laporan Penyediaan Jasa Surat Menyurat				12 Laporan	6.000.000	Kab. Nagan Raya, Suka Makmue, Lueng Baro	Dana Transfer Umum-Dana Alokasi Umum	Memperkuat Stabilitas Polhukhankam Dan Transformasi Pelayanan Publik	Peningkatan Pelayanan Birokrasi dan Keistimewaan Aceh	Dinas Pemberdayaan Masyarakat Gampong Pengendalian Penduduk dan Pemberdayaan Perempuan	12 Laporan	4.500.000	DINAS PEMBERDAYAAN MASYARAKAT, GAMPONG, PENGENDALIAN PENDUDUK DAN PEMBERDAYAAN PEREMPUAN
2 13 1 2.08 2	Penyediaan Jasa Komunikasi, Sumber Daya Air dan Listrik	Jumlah Laporan Penyediaan Jasa Komunikasi, Sumber Daya Air dan Listrik yang Disediakan				12 Laporan	93.398.520	Kab. Nagan Raya, Suka Makmue, Lueng Baro	Dana Transfer Umum-Dana Alokasi Umum	Memperkuat Stabilitas Polhukhankam Dan Transformasi Pelayanan Publik	Peningkatan Pelayanan Birokrasi dan Keistimewaan Aceh	Dinas Pemberdayaan Masyarakat Gampong Pengendalian Penduduk dan Pemberdayaan Perempuan	12 Laporan	85.000.000	DINAS PEMBERDAYAAN MASYARAKAT, GAMPONG, PENGENDALIAN PENDUDUK DAN PEMBERDAYAAN PEREMPUAN
2 13 1 2.08 3	Penyediaan Jasa Peralatan dan Perlengkapan Kantor	Jumlah Laporan Penyediaan Jasa Peralatan dan Perlengkapan Kantor yang Disediakan				12 Laporan	9.800.000	Kab. Nagan Raya, Suka Makmue, Lueng Baro	Dana Transfer Umum-Dana Alokasi Umum	Memperkuat Stabilitas Polhukhankam Dan Transformasi Pelayanan Publik	Peningkatan Pelayanan Birokrasi dan Keistimewaan Aceh	Dinas Pemberdayaan Masyarakat Gampong Pengendalian Penduduk dan Pemberdayaan Perempuan	12 Laporan	10.000.000	DINAS PEMBERDAYAAN MASYARAKAT, GAMPONG, PENGENDALIAN PENDUDUK DAN PEMBERDAYAAN PEREMPUAN
2 13 1 2.08 4	Penyediaan Jasa Pelayanan Umum Kantor	Jumlah Laporan Penyediaan Jasa Pelayanan Umum Kantor yang Disediakan				0 Laporan	373.748.941	Kab. Nagan Raya, Suka Makmue, Lueng Baro	Dana Transfer Umum-Dana Alokasi Umum	Memperkuat Stabilitas Polhukhankam Dan Transformasi Pelayanan Publik	Peningkatan Pelayanan Birokrasi dan Keistimewaan Aceh	Dinas Pemberdayaan Masyarakat Gampong Pengendalian Penduduk dan Pemberdayaan Perempuan	0 Laporan	267.000.000	DINAS PEMBERDAYAAN MASYARAKAT, GAMPONG, PENGENDALIAN PENDUDUK DAN PEMBERDAYAAN PEREMPUAN
		tersedianya Gaji PLKB dan Megang				30 orang							30 orang		
2 13 1 2.09	**Pemeliharaan Barang Milik Daerah Penunjang Urusan Pemerintahan Daerah**	**persentase barang milik daerah penunjang urusan pemerintah yang terpelihara**	**100 persen**		**0 persen**	**100 persen**	**62.245.000**						**100 persen**	**55.000.000**	
2 13 1 2.09 1	Penyediaan Jasa Pemeliharaan, Biaya Pemeliharaan, dan Pajak Kendaraan Perorangan Dinas atau Kendaraan Dinas Jabatan	Jumlah Kendaraan Perorangan Dinas atau Kendaraan Dinas Jabatan yang Dipelihara dan dibayarkan Pajaknya				1 Unit	38.245.000	Kab. Nagan Raya, Suka Makmue, Lueng Baro	Dana Transfer Umum-Dana Alokasi Umum	Memperkuat Stabilitas Polhukhankam Dan Transformasi Pelayanan Publik	Peningkatan Pelayanan Birokrasi dan Keistimewaan Aceh	Masyarakat	1 Unit	30.000.000	DINAS PEMBERDAYAAN MASYARAKAT, GAMPONG, PENGENDALIAN PENDUDUK DAN PEMBERDAYAAN PEREMPUAN
2 13 1 2.09 2	Penyediaan Jasa Pemeliharaan, Biaya Pemeliharaan, Pajak dan Perizinan Kendaraan Dinas Operasional atau Lapangan	Jumlah Kendaraan Dinas Operasional atau Lapangan yang Dipelihara dan dibayarkan Pajak dan Perizinannya				25 Unit	24.000.000	Kab. Nagan Raya, Suka Makmue, Lueng Baro	Dana Transfer Umum-Dana Alokasi Umum	Memperkuat Stabilitas Polhukhankam Dan Transformasi Pelayanan Publik	Peningkatan Pelayanan Birokrasi dan Keistimewaan Aceh	Masyarakat	25 Unit	25.000.000	DINAS PEMBERDAYAAN MASYARAKAT, GAMPONG, PENGENDALIAN PENDUDUK DAN PEMBERDAYAAN PEREMPUAN
2 13 3	**PROGRAM PENINGKATAN KERJA SAMA DESA**	Persentase Terbentuknya kerja sama Badan Usaha antar Gampong Kabupaten Nagan Raya	85 Persen		0 Persen	80 Persen	**50.000.000**						80 Persen	**50.000.000**	
2 13 3 2.01	**Fasilitasi Kerja Sama antar Desa**	**Persentase Terbentuknya kerja sama badan usaha Antar Gampong Kabupaten Nagan Raya**	**85 persen**		**0 persen**	**80 persen**	**50.000.000**						**80 persen**	**50.000.000**	
2 13 3 2.01 1	Fasilitasi Kerja Sama Antar Desa dalam Kabupaten/Kota	Jumlah Dokumen Kerja Sama Antar Desa dalam Kabupaten/Kota				0 Dokumen	50.000.000	Kab. Nagan Raya, Suka Makmue, Lueng Baro	Dana Transfer Umum-Dana Alokasi Umum	Memperkuat Stabilitas Polhukhankam Dan Transformasi Pelayanan Publik	Peningkatan Pelayanan Birokrasi dan Keistimewaan Aceh	Masyarakt	0 Dokumen	50.000.000	DINAS PEMBERDAYAAN MASYARAKAT, GAMPONG, PENGENDALIAN PENDUDUK DAN PEMBERDAYAAN PEREMPUAN

Kode	Urusan/ Bidang Urusan/ Program/ Kegiatan/ Sub Kegiatan	Indikator Program/ Kegiatan/ Sub Kegiatan	Target Akhir Periode RPJMD	Realisasi Capaian RKPD Tahun 2021	Prakiraan Capaian Target RKPD Tahun 2022	Capaian Kinerja dan Kerangka Pendanaan						Kelompok Sasaran	Prakiraan Maju Rencana Tahun 2024		Perangkat Daerah Penanggung Jawab
						Target 2023	Pagu Indikatif	Lokasi	Sumber Dana	Prioritas			Target	Pagu Indikatif	
										Nasional	Daerah				
1	2	3	4	5	6	7	8	9	10	11	12	13	14	15	16
		PENYELESAIAN PERMASALAHAN PENYELENGGARAAN PEMERINTAHAN MUKIM DAN GAMPONG(BIDANG MUKIM)				1 Dokumen							1 Dokumen		
2 13 4	**PROGRAM ADMINISTRASI PEMERINTAHAN DESA**	Cakupan Sarana Prasarana Perkantoran Pemerintahan Desa yang Baik	100.00 Persen		0 Persen	100.00 Persen	**408.300.590**						100.00 Persen	**150.000.000**	
		Rata-Rata Jumlah Kelompok Binaan Lembaga Pemberdayaan Masyarakat (LPM)	222 Kelompok		0 Kelompok	222 Kelompok							222 Kelompok		
2 13 4 2.01	**Pembinaan dan Pengawasan Penyelenggaraan Administrasi Pemerintahan Desa**	**Persentase Desa yang terbina**	**85 persen**		**0 persen**	**80 persen**	**408.300.590**						**80 persen**	**150.000.000**	
2 13 4 2.01 2	Fasilitasi Penyusunan Produk Hukum Desa	Jumlah Dokumen Hasil Fasilitasi Penyusunan Produk Hukum Desa				0 Dokumen	30.000.000	Kab. Nagan Raya, Suka Makmue, Lueng Baro	Dana Transfer Umum-Dana Alokasi Umum	Memperkuat Stabilitas Polhukhankam Dan Transformasi Pelayanan Publik	Peningkatan Pelayanan Birokrasi dan Keistimewaan Aceh	Masyarakat	0 Dokumen	30.000.000	DINAS PEMBERDAYAAN MASYARAKAT, GAMPONG, PENGENDALIAN PENDUDUK DAN PEMBERDAYAAN PEREMPUAN
		TERLAKSANANYA MONITORING DAN PEMBENTUKAN POKJA ADAT (BIDANG MUKIM GAMPONG)				2 Dokumen							2 Dokumen		
2 13 4 2.01 4	Fasilitasi Pengelolaan Keuangan Desa	Jumlah Dokumen Hasil Fasilitasi Pengelolaan Keuangan Desa				2 Dokumen	50.000.000	Kab. Nagan Raya, Suka Makmue, Lueng Baro	Dana Transfer Umum-Dana Alokasi Umum	Memperkuat Stabilitas Polhukhankam Dan Transformasi Pelayanan Publik	Peningkatan Pelayanan Birokrasi dan Keistimewaan Aceh	Masyarakat	2 Dokumen	50.000.000	DINAS PEMBERDAYAAN MASYARAKAT, GAMPONG, PENGENDALIAN PENDUDUK DAN PEMBERDAYAAN PEREMPUAN
		Jumlah Dokumen Penyelenggaraan Administrasi Pemerintahan Desa				2 Dokumen							2 Dokumen		
2 13 4 2.01 5	Pembinaan Peningkatan Kapasitas Aparatur Pemerintah Desa	Jumlah Aparatur Pemerintah Desa yang Mengikuti Pembinaan Peningkatan Kapasitas				222 Orang	20.000.000	Kab. Nagan Raya, Suka Makmue, Lueng Baro	Dana Transfer Umum-Dana Alokasi Umum	Memperkuat Stabilitas Polhukhankam Dan Transformasi Pelayanan Publik	Peningkatan Pelayanan Birokrasi dan Keistimewaan Aceh	Masyarakat	222 Orang	20.000.000	DINAS PEMBERDAYAAN MASYARAKAT, GAMPONG, PENGENDALIAN PENDUDUK DAN PEMBERDAYAAN PEREMPUAN
2 13 4 2.01 8	Pembinaan dan Pemberdayaan BUM Desa dan Lembaga Kerja Sama antar Desa	Jumlah Dokumen Hasil Pembinaan dan Pemberdayaan BUM Desa dan Lembaga Kerja Sama antar Desa				4 Dokumen	128.300.590	Kab. Nagan Raya, Suka Makmue, Lueng Baro	Dana Transfer Umum-Dana Alokasi Umum	Memperkuat Stabilitas Polhukhankam Dan Transformasi Pelayanan Publik	Peningkatan Pelayanan Birokrasi dan Keistimewaan Aceh	Masyarakat	4 Dokumen	20.000.000	DINAS PEMBERDAYAAN MASYARAKAT, GAMPONG, PENGENDALIAN PENDUDUK DAN PEMBERDAYAAN PEREMPUAN
2 13 4 2.01 10	Fasilitasi Pengangkatan dan Pemberhentian Perangkat Desa	Jumlah Laporan Fasilitasi Pengangkatan dan Pemberhentian Perangkat Desa				0 Laporan	170.000.000	Kab. Nagan Raya, Suka Makmue, Lueng Baro	Dana Transfer Umum-Dana Alokasi Umum	Memperkuat Stabilitas Polhukhankam Dan Transformasi Pelayanan Publik	Peningkatan Pelayanan Birokrasi dan Keistimewaan Aceh	Masyarakat	0 Laporan	20.000.000	DINAS PEMBERDAYAAN MASYARAKAT, GAMPONG, PENGENDALIAN PENDUDUK DAN PEMBERDAYAAN PEREMPUAN
		PILCHIKSUNG TAHUN 2023				1 Laporan							1 Laporan		
2 13 4 2.01 11	Fasilitasi Penyusunan Profil Desa	Jumlah Dokumen Profil Desa yang tersusun				1 Dokumen	10.000.000	Kab. Nagan Raya, Suka Makmue, Lueng Baro	Dana Transfer Umum-Dana Alokasi Umum	Memperkuat Stabilitas Polhukhankam Dan Transformasi Pelayanan Publik	Peningkatan Pelayanan Birokrasi dan Keistimewaan Aceh	Masyarakat	1 Dokumen	10.000.000	DINAS PEMBERDAYAAN MASYARAKAT, GAMPONG, PENGENDALIAN PENDUDUK DAN PEMBERDAYAAN PEREMPUAN
2 14	**URUSAN PEMERINTAHAN BIDANG PENGENDALIAN PENDUDUK DAN KELUARGA BERENCANA**						**4.956.734.900**							**4.956.734.300**	
2 14 3	**PROGRAM PEMBINAAN KELUARGA BERENCANA (KB)**	Persentase Jumlah Keluarga yang Dibina	85 Persen		0 Persen	80 Persen	**4.956.734.900**						80 Persen	**4.956.734.300**	
2 14 3 2.01	**Pelaksanaan Advokasi, Komunikasi, Informasi dan Edukasi (KIE) Pengendalian Penduduk dan KB Sesuai Kearifan Budaya Lokal**	**Terlaksananya Advokasi, Komunikasi, Informasi dan Edukasi (KIE) Pengendalian Penduduk dan KB**	**1 Kegiatan**		**0 Kegiatan**	**1 Kegiatan**	**4.906.734.900**						**1 Kegiatan**	**4.906.734.300**	
2 14 3 2.01 3	Penyediaan dan Distribusi Sarana KIE Program KKBPK	Jumlah Unit Sarana Penyediaan dan Pendistribusian KIE Program Bangga Kencana (Pembangunan Keluarga, Kependudukan, dan Keluarga Berencana)				10 Unit	4.906.734.900	Kab. Nagan Raya, Suka Makmue, Lueng Baro	Dana Transfer Khusus-Dana Alokasi Khusus Fisik	Memperkuat Stabilitas Polhukhankam Dan Transformasi Pelayanan Publik	Peningkatan Pelayanan Birokrasi dan Keistimewaan Aceh	Masyarakat Nagan Raya	10 Unit	4.906.734.300	DINAS PEMBERDAYAAN MASYARAKAT, GAMPONG, PENGENDALIAN PENDUDUK DAN PEMBERDAYAAN PEREMPUAN

Kode	Urusan/ Bidang Urusan/ Program/ Kegiatan/ Sub Kegiatan	Indikator Program/ Kegiatan/ Sub Kegiatan	Target Akhir Periode RPJMD	Realisasi Capaian RKPD Tahun 2021	Prakiraan Capaian Target RKPD Tahun 2022	Capaian Kinerja dan Kerangka Pendanaan						Kelompok Sasaran	Prakiraan Maju Rencana Tahun 2024		Perangkat Daerah Penanggung Jawab
						Target 2023	Pagu Indikatif	Lokasi	Sumber Dana	Prioritas			Target	Pagu Indikatif	
										Nasional	Daerah				
1	2	3	4	5	6	7	8	9	10	11	12	13	14	15	16
2 14 3 2.04	**Pemberdayaan dan Peningkatan Peran Serta Organisasi Kemasyarakatan Tingkat Daerah Kabupaten/Kota dalam Pelaksanaan Pelayanan dan Pembinaan Kesertaan Ber-KB**	**Manunggal TNI KB**	**1 Kegiatan**		**0 Kegiatan**	**1 Kegiatan**	**50.000.000**						**1 Kegiatan**	**50.000.000**	
2 14 3 2.04 2	Integrasi Pembangunan Lintas Sektor di Kampung KB	Jumlah Dokumen Hasil Integrasi Pembangunan Lintas Sektor di Kampung KB				1 Dokumen	50.000.000	Kab. Nagan Raya, Suka Makmue, Lueng Baro	Dana Transfer Umum-Dana Alokasi Umum	Memperkuat Stabilitas Polhukhankam Dan Transformasi Pelayanan Publik	Peningkatan Pelayanan Birokrasi dan Keistimewaan Aceh	Masyarakat	1 Dokumen	50.000.000	DINAS PEMBERDAYAAN MASYARAKAT, GAMPONG, PENGENDALIAN PENDUDUK DAN PEMBERDAYAAN PEREMPUAN
2	**URUSAN PEMERINTAHAN WAJIB YANG TIDAK BERKAITAN DENGAN PELAYANAN DASAR**														
2 10	**URUSAN PEMERINTAHAN BIDANG PERTANAHAN**						**2.144.169.059**							**1.642.891.904**	
2 10 1	**PROGRAM PENUNJANG URUSAN PEMERINTAHAN DAERAH KABUPATEN/KOTA**	Nilai SAKIP	70 B Nilai		0 Nilai	50 CC Nilai	**1.739.692.196**						50 CC Nilai	**1.609.788.991**	
2 10 1 2.01	**Perencanaan, Penganggaran, dan Evaluasi Kinerja Perangkat Daerah**	**Jumlah dokumen Perencanaan, Penganggaran, dan Evaluasi Kinerja Perangkat Daerah**	**100 %**		**0 %**	**100 %**	**6.234.821**						**100 %**	**13.043.000**	
2 10 1 2.01 1	Penyusunan Dokumen Perencanaan Perangkat Daerah	Jumlah Dokumen Perencanaan Perangkat Daerah				0 Dokumen	1.588.911	Kab. Nagan Raya, Suka Makmue, Lueng Baro	Dana Transfer Umum-Dana Alokasi Umum	Mengembangkan Wilayah Untuk Mengurangi Kesenjangan Dan Menjamin Pemerataan	Pembangunan Infrastruktur Terintegrasi yang Berwawasan Lingkungan Dalam Mendukung Pemenuhan Pelayanan Dasar	Dinas Pertanahan Kabupaten Nagan Raya	0 Dokumen	1.805.000	DINAS PERTANAHAN
		Jumlah Dokumen Perencanaan Perangkat Daerah				1 Dokumen							1 Dokumen		
2 10 1 2.01 2	Koordinasi dan Penyusunan Dokumen RKA-SKPD	Jumlah Dokumen RKA-SKPD dan Laporan Hasil Koordinasi Penyusunan Dokumen RKA-SKPD				2 Dokumen	1.426.242	Kab. Nagan Raya, Suka Makmue, Lueng Baro	Dana Transfer Umum-Dana Alokasi Umum	Mengembangkan Wilayah Untuk Mengurangi Kesenjangan Dan Menjamin Pemerataan	Pembangunan Infrastruktur Terintegrasi yang Berwawasan Lingkungan Dalam Mendukung Pemenuhan Pelayanan Dasar	Dinas Pertanahan Kabupaten Nagan Raya	2 Dokumen	2.568.000	DINAS PERTANAHAN
2 10 1 2.01 6	Koordinasi dan Penyusunan Laporan Capaian Kinerja dan Ikhtisar Realisasi Kinerja SKPD	Jumlah Laporan Capaian Kinerja dan Ikhtisar Realisasi Kinerja SKPD dan Laporan Hasil Koordinasi Penyusunan Laporan Capaian Kinerja dan Ikhtisar Realisasi Kinerja SKPD				1 Laporan	2.170.995	Kab. Nagan Raya, Suka Makmue, Lueng Baro	Dana Transfer Umum-Dana Alokasi Umum	Mengembangkan Wilayah Untuk Mengurangi Kesenjangan Dan Menjamin Pemerataan	Pembangunan Infrastruktur Terintegrasi yang Berwawasan Lingkungan Dalam Mendukung Pemenuhan Pelayanan Dasar	Dinas Pertanahan Kabupaten Nagan Raya	1 Laporan	4.860.000	DINAS PERTANAHAN
2 10 1 2.01 7	Evaluasi Kinerja Perangkat Daerah	Jumlah Laporan Evaluasi Kinerja Perangkat Daerah				1 Laporan	1.048.673	Kab. Nagan Raya, Suka Makmue, Lueng Baro	Dana Transfer Umum-Dana Alokasi Umum	Mengembangkan Wilayah Untuk Mengurangi Kesenjangan Dan Menjamin Pemerataan	Pembangunan Infrastruktur Terintegrasi yang Berwawasan Lingkungan Dalam Mendukung Pemenuhan Pelayanan Dasar	Dinas Pertanahan Kabupaten Nagan Raya	1 Laporan	3.810.000	DINAS PERTANAHAN
2 10 1 2.02	**Administrasi Keuangan Perangkat Daerah**	**Terlaksananya administrasi keuangan perangkat daerah**	**100 %**		**0 %**	**100 %**	**1.227.803.740**						**100 %**	**1.216.304.903**	
2 10 1 2.02 1	Penyediaan Gaji dan Tunjangan ASN	Jumlah Orang yang Menerima Gaji dan Tunjangan ASN				20 Orang/bulan	1.182.582.059	Kab. Nagan Raya, Suka Makmue, Lueng Baro	Dana Transfer Umum-Dana Alokasi Umum	Mengembangkan Wilayah Untuk Mengurangi Kesenjangan Dan Menjamin Pemerataan	Pembangunan Infrastruktur Terintegrasi yang Berwawasan Lingkungan Dalam Mendukung Pemenuhan Pelayanan Dasar	ASN Dinas Pertanahan Kabupaten Nagan Raya	20 Orang/bulan	1.166.424.903	DINAS PERTANAHAN
2 10 1 2.02 2	Penyediaan Administrasi Pelaksanaan Tugas ASN	Jumlah Dokumen Hasil Penyediaan Administrasi Pelaksanaan Tugas ASN				12 Dokumen	43.680.000	Kab. Nagan Raya, Suka Makmue, Lueng Baro	Dana Transfer Umum-Dana Alokasi Umum	Mengembangkan Wilayah Untuk Mengurangi Kesenjangan Dan Menjamin Pemerataan	Pembangunan Infrastruktur Terintegrasi yang Berwawasan Lingkungan Dalam Mendukung Pemenuhan Pelayanan Dasar	ASN Dinas Pertanahan Kabupaten Nagan Raya	12 Dokumen	44.880.000	DINAS PERTANAHAN
2 10 1 2.02 3	Pelaksanaan Penatausahaan dan Pengujian/Verifikasi Keuangan SKPD	Jumlah Dokumen Penatausahaan dan Pengujian/Verifikasi Keuangan SKPD				1 Dokumen	1.541.681	Kab. Nagan Raya, Suka Makmue, Lueng Baro	Dana Transfer Umum-Dana Alokasi Umum	Mengembangkan Wilayah Untuk Mengurangi Kesenjangan Dan Menjamin Pemerataan	Pembangunan Infrastruktur Terintegrasi yang Berwawasan Lingkungan Dalam Mendukung Pemenuhan Pelayanan Dasar	ASN Dinas Pertanahan Kabupaten Nagan Raya	1 Dokumen	5.000.000	DINAS PERTANAHAN
2 10 1 2.05	**Administrasi Kepegawaian Perangkat Daerah**	**Terlaksananya administrasi kepegawaian perangkat daerah**	**100 %**		**0 %**	**100 %**	**13.584.737**						**100 %**	**19.017.650**	
2 10 1 2.05 2	Pengadaan Pakaian Dinas beserta Atribut Kelengkapannya	Jumlah Paket Pakaian Dinas beserta Atribut Kelengkapan				15 Paket	9.990.000	Kab. Nagan Raya, Suka Makmue, Lueng Baro	Dana Transfer Umum-Dana Alokasi Umum	Mengembangkan Wilayah Untuk Mengurangi Kesenjangan Dan Menjamin Pemerataan	Pembangunan Infrastruktur Terintegrasi yang Berwawasan Lingkungan Dalam Mendukung Pemenuhan Pelayanan Dasar	Dinas Pertanahan Kabupaten Nagan Raya	15 Paket	10.000.000	DINAS PERTANAHAN
2 10 1 2.05 3	Pendataan dan Pengolahan Administrasi Kepegawaian	Jumlah Dokumen Pendataan dan Pengolahan Administrasi Kepegawaian				1 Dokumen	2.040.515	Kab. Nagan Raya, Suka Makmue, Lueng Baro	Dana Transfer Umum-Dana Alokasi Umum	Mengembangkan Wilayah Untuk Mengurangi Kesenjangan Dan Menjamin Pemerataan	Pembangunan Infrastruktur Terintegrasi yang Berwawasan Lingkungan Dalam Mendukung Pemenuhan Pelayanan Dasar	Dinas Pertanahan Kabupaten Nagan Raya	1 Dokumen	2.052.900	DINAS PERTANAHAN

Kode	Urusan/ Bidang Urusan/ Program/ Kegiatan/ Sub Kegiatan	Indikator Program/ Kegiatan/ Sub Kegiatan	Target Akhir Periode RPJMD	Realisasi Capaian RKPD Tahun 2021	Prakiraan Capaian Target RKPD Tahun 2022	Capaian Kinerja dan Kerangka Pendanaan						Kelompok Sasaran	Prakiraan Maju Rencana Tahun 2024		Perangkat Daerah Penanggung Jawab
						Target 2023	Pagu Indikatif	Lokasi	Sumber Dana	Prioritas			Target	Pagu Indikatif	
										Nasional	Daerah				
1	2	3	4	5	6	7	8	9	10	11	12	13	14	15	16
2 10 1 2.05 10	Sosialisasi Peraturan Perundang-Undangan	Jumlah Orang yang Mengikuti Sosialisasi Peraturan Perundang-Undangan				5 Orang	854.700	Kab. Nagan Raya, Suka Makmue, Lueng Baro	Dana Transfer Umum-Dana Alokasi Umum	Mengembangkan Wilayah Untuk Mengurangi Kesenjangan Dan Menjamin Pemerataan	Pembangunan Infrastruktur Terintegrasi yang Berwawasan Lingkungan Dalam Mendukung Pemenuhan Pelayanan Dasar	Dinas Pertanahan Kabupaten Nagan Raya	5 Orang	1.964.750	DINAS PERTANAHAN
2 10 1 2.05 11	Bimbingan Teknis Implementasi Peraturan Perundang-Undangan	Jumlah Orang yang Mengikuti Bimbingan Teknis Implementasi Peraturan Perundang-Undangan				5 Orang	699.522	Kab. Nagan Raya, Suka Makmue, Lueng Baro	Dana Transfer Umum-Dana Alokasi Umum	Mengembangkan Wilayah Untuk Mengurangi Kesenjangan Dan Menjamin Pemerataan	Pembangunan Infrastruktur Terintegrasi yang Berwawasan Lingkungan Dalam Mendukung Pemenuhan Pelayanan Dasar	Dinas Pertanahan Kabupaten Nagan Raya	5 Orang	5.000.000	DINAS PERTANAHAN
2 10 1 2.06	**Administrasi Umum Perangkat Daerah**	**Terlaksananya administrasi umum perangkat daerah**	**100 %**		**0 %**	**100 %**	**384.634.138**						**100 %**	**233.183.838**	
2 10 1 2.06 1	Penyediaan Komponen Instalasi Listrik/Penerangan Bangunan Kantor	Jumlah Paket Komponen Instalasi Listrik/Penerangan Bangunan Kantor yang Disediakan				1 Paket	3.332.220	Kab. Nagan Raya, Suka Makmue, Lueng Baro	Dana Transfer Umum-Dana Alokasi Umum	Mengembangkan Wilayah Untuk Mengurangi Kesenjangan Dan Menjamin Pemerataan	Pembangunan Infrastruktur Terintegrasi yang Berwawasan Lingkungan Dalam Mendukung Pemenuhan Pelayanan Dasar	Dinas Pertanahan Kabupaten Nagan Raya	1 Paket	2.063.600	DINAS PERTANAHAN
2 10 1 2.06 2	Penyediaan Peralatan dan Perlengkapan Kantor	Jumlah Paket Peralatan dan Perlengkapan Kantor yang Disediakan				1 Paket	33.522.000	Kab. Nagan Raya, Suka Makmue, Lueng Baro	Dana Transfer Umum-Dana Alokasi Umum	Mengembangkan Wilayah Untuk Mengurangi Kesenjangan Dan Menjamin Pemerataan	Pembangunan Infrastruktur Terintegrasi yang Berwawasan Lingkungan Dalam Mendukung Pemenuhan Pelayanan Dasar	Dinas Pertanahan Kabupaten Nagan Raya	1 Paket	15.051.550	DINAS PERTANAHAN
2 10 1 2.06 4	Penyediaan Bahan Logistik Kantor	Jumlah Paket Bahan Logistik Kantor yang Disediakan				1 Paket	58.827.088	Kab. Nagan Raya, Suka Makmue, Lueng Baro	Dana Transfer Umum-Dana Alokasi Umum	Mengembangkan Wilayah Untuk Mengurangi Kesenjangan Dan Menjamin Pemerataan	Pembangunan Infrastruktur Terintegrasi yang Berwawasan Lingkungan Dalam Mendukung Pemenuhan Pelayanan Dasar	Dinas Pertanahan Kabupaten Nagan Raya	1 Paket	63.663.688	DINAS PERTANAHAN
2 10 1 2.06 5	Penyediaan Barang Cetakan dan Penggandaan	Jumlah Paket Barang Cetakan dan Penggandaan yang Disediakan				1 Paket	12.254.400	Kab. Nagan Raya, Suka Makmue, Lueng Baro	Dana Transfer Umum-Dana Alokasi Umum	Mengembangkan Wilayah Untuk Mengurangi Kesenjangan Dan Menjamin Pemerataan	Pembangunan Infrastruktur Terintegrasi yang Berwawasan Lingkungan Dalam Mendukung Pemenuhan Pelayanan Dasar	Dinas Pertanahan Kabupaten Nagan Raya	1 Paket	4.950.000	DINAS PERTANAHAN
2 10 1 2.06 8	Fasilitasi Kunjungan Tamu	Jumlah Laporan Fasilitasi Kunjungan Tamu				1 Laporan	11.400.000	Kab. Nagan Raya, Suka Makmue, Lueng Baro	Dana Transfer Umum-Dana Alokasi Umum	Mengembangkan Wilayah Untuk Mengurangi Kesenjangan Dan Menjamin Pemerataan	Pembangunan Infrastruktur Terintegrasi yang Berwawasan Lingkungan Dalam Mendukung Pemenuhan Pelayanan Dasar	Dinas Pertanahan Kabupaten Nagan Raya	1 Laporan	6.550.000	DINAS PERTANAHAN
2 10 1 2.06 9	Penyelenggaraan Rapat Koordinasi dan Konsultasi SKPD	Jumlah Laporan Penyelenggaraan Rapat Koordinasi dan Konsultasi SKPD				40 Laporan	264.396.000	Kab. Nagan Raya, Semua Kecamatan, Semua Kelurahan	Dana Transfer Umum-Dana Alokasi Umum	Mengembangkan Wilayah Untuk Mengurangi Kesenjangan Dan Menjamin Pemerataan	Pembangunan Infrastruktur Terintegrasi yang Berwawasan Lingkungan Dalam Mendukung Pemenuhan Pelayanan Dasar	Dinas Pertanahan Kabupaten Nagan Raya	40 Laporan	140.000.000	DINAS PERTANAHAN
2 10 1 2.06 10	Penatausahaan Arsip Dinamis pada SKPD	Jumlah Dokumen Penatausahaan Arsip Dinamis pada SKPD				10 Dokumen	902.430	Kab. Nagan Raya, Suka Makmue, Lueng Baro	Dana Transfer Umum-Dana Alokasi Umum	Mengembangkan Wilayah Untuk Mengurangi Kesenjangan Dan Menjamin Pemerataan	Pembangunan Infrastruktur Terintegrasi yang Berwawasan Lingkungan Dalam Mendukung Pemenuhan Pelayanan Dasar	Dinas Pertanahan Kabupaten Nagan Raya	10 Dokumen	905.000	DINAS PERTANAHAN
2 10 1 2.07	**Pengadaan Barang Milik Daerah Penunjang Urusan Pemerintah Daerah**	**Tersedianya barang milik daerah penunjang urusan pemerintahdaerah**	**100 %**		**0 %**	**100 %**	**41.236.500**						**100 %**	**65.000.000**	
2 10 1 2.07 5	Pengadaan Mebel	Jumlah Paket Mebel yang Disediakan				10 Unit	25.363.500	Kab. Nagan Raya, Suka Makmue, Lueng Baro	Dana Transfer Umum-Dana Alokasi Umum	Mengembangkan Wilayah Untuk Mengurangi Kesenjangan Dan Menjamin Pemerataan	Pembangunan Infrastruktur Terintegrasi yang Berwawasan Lingkungan Dalam Mendukung Pemenuhan Pelayanan Dasar	Dinas Pertanahan Kabupaten Nagan Raya	10 Unit	15.000.000	DINAS PERTANAHAN
2 10 1 2.07 6	Pengadaan Peralatan dan Mesin Lainnya	Jumlah Unit Peralatan dan Mesin Lainnya yang Disediakan				1 Unit	888.000	Kab. Nagan Raya, Suka Makmue, Lueng Baro	Dana Transfer Umum-Dana Alokasi Umum	Mengembangkan Wilayah Untuk Mengurangi Kesenjangan Dan Menjamin Pemerataan	Pembangunan Infrastruktur Terintegrasi yang Berwawasan Lingkungan Dalam Mendukung Pemenuhan Pelayanan Dasar	Dinas Pertanahan Kabupaten Nagan Raya	1 Unit	20.000.000	DINAS PERTANAHAN
2 10 1 2.07 9	Pengadaan Gedung Kantor atau Bangunan Lainnya	Jumlah Unit Gedung Kantor atau Bangunan Lainnya yang Disediakan				1 Unit	14.985.000	Kab. Nagan Raya, Suka Makmue, Lueng Baro	Dana Transfer Umum-Dana Alokasi Umum	Mengembangkan Wilayah Untuk Mengurangi Kesenjangan Dan Menjamin Pemerataan	Pembangunan Infrastruktur Terintegrasi yang Berwawasan Lingkungan Dalam Mendukung Pemenuhan Pelayanan Dasar	Dinas Pertanahan Kabupaten Nagan Raya	1 Unit	30.000.000	DINAS PERTANAHAN
2 10 1 2.08	**Penyediaan Jasa Penunjang Urusan Pemerintahan Daerah**	**Tersedianya jasa penunjang urusan pemerintahan daerah**	**100 %**		**0 %**	**100 %**	**27.035.000**						**100 %**	**26.215.000**	

Kode	Urusan/ Bidang Urusan/ Program/ Kegiatan/ Sub Kegiatan	Indikator Program/ Kegiatan/ Sub Kegiatan	Target Akhir Periode RPJMD	Realisasi Capaian RKPD Tahun 2021	Prakiraan Capaian Target RKPD Tahun 2022	Capaian Kinerja dan Kerangka Pendanaan						Kelompok Sasaran	Prakiraan Maju Rencana Tahun 2024		Perangkat Daerah Penanggung Jawab
						Target 2023	Pagu Indikatif	Lokasi	Sumber Dana	Prioritas			Target	Pagu Indikatif	
										Nasional	Daerah				
1	2	3	4	5	6	7	8	9	10	11	12	13	14	15	16
2 10 1 2.08 1	Penyediaan Jasa Surat Menyurat	Jumlah Laporan Penyediaan Jasa Surat Menyurat				1 Laporan	4.000.000	Kab. Nagan Raya, Suka Makmue, Lueng Baro	Dana Transfer Umum-Dana Alokasi Umum	Memperkuat Ketahanan Ekonomi Untuk Pertumbuhan Yang Berkualitas dan Berkeadilan	Pembangunan Infrastruktur Terintegrasi yang Berwawasan Lingkungan Dalam Mendukung Pemenuhan Pelayanan Dasar	Dinas Pertanahan Kabupaten Nagan Raya	1 Laporan	4.000.000	DINAS PERTANAHAN
2 10 1 2.08 2	Penyediaan Jasa Komunikasi, Sumber Daya Air dan Listrik	Jumlah Laporan Penyediaan Jasa Komunikasi, Sumber Daya Air dan Listrik yang Disediakan				1 Laporan	14.035.000	Kab. Nagan Raya, Suka Makmue, Lueng Baro	Dana Transfer Umum-Dana Alokasi Umum	Memperkuat Ketahanan Ekonomi Untuk Pertumbuhan Yang Berkualitas dan Berkeadilan	Pembangunan Infrastruktur Terintegrasi yang Berwawasan Lingkungan Dalam Mendukung Pemenuhan Pelayanan Dasar	Dinas Pertanahan Kabupaten Nagan Raya	1 Laporan	7.815.000	DINAS PERTANAHAN
2 10 1 2.08 4	Penyediaan Jasa Pelayanan Umum Kantor	Jumlah Laporan Penyediaan Jasa Pelayanan Umum Kantor yang Disediakan				1 Laporan	9.000.000	Kab. Nagan Raya, Suka Makmue, Lueng Baro	Dana Transfer Umum-Dana Alokasi Umum	Memperkuat Ketahanan Ekonomi Untuk Pertumbuhan Yang Berkualitas dan Berkeadilan	Pembangunan Infrastruktur Terintegrasi yang Berwawasan Lingkungan Dalam Mendukung Pemenuhan Pelayanan Dasar	Dinas Pertanahan Kabupaten Nagan Raya	1 Laporan	14.400.000	DINAS PERTANAHAN
2 10 1 2.09	**Pemeliharaan Barang Milik Daerah Penunjang Urusan Pemerintahan Daerah**	**Terpeliharanya barang milik daerah penunjang urusan Pemerintah Daerah**	**100 %**		**0 %**	**100 %**	**39.163.260**						**100 %**	**37.024.600**	
2 10 1 2.09 1	Penyediaan Jasa Pemeliharaan, Biaya Pemeliharaan, dan Pajak Kendaraan Perorangan Dinas atau Kendaraan Dinas Jabatan	Jumlah Kendaraan Perorangan Dinas atau Kendaraan Dinas Jabatan yang Dipelihara dan dibayarkan Pajaknya				1 Unit	28.038.460	Kab. Nagan Raya, Suka Makmue, Lueng Baro	Dana Transfer Umum-Dana Alokasi Umum	Mengembangkan Wilayah Untuk Mengurangi Kesenjangan Dan Menjamin Pemerataan	Pembangunan Infrastruktur Terintegrasi yang Berwawasan Lingkungan Dalam Mendukung Pemenuhan Pelayanan Dasar	Dinas Pertanahan Kabupaten Nagan Raya	1 Unit	25.024.600	DINAS PERTANAHAN
2 10 1 2.09 6	Pemeliharaan Peralatan dan Mesin Lainnya	Jumlah Peralatan dan Mesin Lainnya yang Dipelihara				0 Unit	2.600.000	Kab. Nagan Raya, Suka Makmue, Lueng Baro	Dana Transfer Umum-Dana Alokasi Umum	Mengembangkan Wilayah Untuk Mengurangi Kesenjangan Dan Menjamin Pemerataan	Pembangunan Infrastruktur Terintegrasi yang Berwawasan Lingkungan Dalam Mendukung Pemenuhan Pelayanan Dasar	Dinas Pertanahan Kabupaten Nagan Raya	0 Unit	4.000.000	DINAS PERTANAHAN
		Jumlah Peralatan dan Mesin Lainnya yang Dipelihara				10 Unit							10 Unit		
2 10 1 2.09 9	Pemeliharaan/Rehabilitasi Gedung Kantor dan Bangunan Lainnya	Jumlah Gedung Kantor dan Bangunan Lainnya yang Dipelihara/Direhabilitasi				1 Unit	8.524.800	Kab. Nagan Raya, Suka Makmue, Lueng Baro	Dana Transfer Umum-Dana Alokasi Umum	Mengembangkan Wilayah Untuk Mengurangi Kesenjangan Dan Menjamin Pemerataan	Pembangunan Infrastruktur Terintegrasi yang Berwawasan Lingkungan Dalam Mendukung Pemenuhan Pelayanan Dasar	Dinas Pertanahan Kabupaten Nagan Raya	1 Unit	8.000.000	DINAS PERTANAHAN
2 10 3	**PROGRAM PENGADAAN TANAH UNTUK KEPENTINGAN UMUM**	Persentase Luas Lahan Bersertifikat	78.29 Persen		0 Persen	67.63 Persen	**4.433.456**						67.63 Persen	**4.436.000**	
2 10 3 7.01	**Koordinasi Pengadaan Tanah di Wilayah Provinsi**	**Pengadaan tanah untuk kepentingan umum**	**50 persil**		**0 persil**	**5 persil**	**2.434.137**						**5 persil**	**2.436.000**	
2 10 3 7.01 1	Koordinasi Teknis Pengadaan Tanah	Jumlah Data Rencana Pengadaan Tanah berdasarkan Dokumen Perencanaan (RPJMD, Renstra, RKPD, DIPA)				1 Dokumen	2.434.137	Kab. Nagan Raya, Semua Kecamatan, Semua Kelurahan	Dana Transfer Umum-Dana Alokasi Umum	Memperkuat Ketahanan Ekonomi Untuk Pertumbuhan Yang Berkualitas dan Berkeadilan	Pembangunan Infrastruktur Terintegrasi yang Berwawasan Lingkungan Dalam Mendukung Pemenuhan Pelayanan Dasar	Instansi Pemerintah Kabupaten Nagan Raya	1 Dokumen	2.436.000	DINAS PERTANAHAN
2 10 3 7.02	**Percepatan Pengadaan Tanah untuk Pembangunan Proyek Strategis Nasional (PPSN)**	**Terfasilitasinya Pelaksanaan Proyek Strategis Nasional, Provinsi, dan Kabupaten**	**20 Persil**		**0 Persil**	**5 Persil**	**1.999.319**						**5 Persil**	**2.000.000**	
2 10 3 7.02 1	Koordinasi dan Fasilitasi Percepatan Pengadaan Tanah untuk PPSN	Jumlah Dokumen Kegiatan Koordinasi Penyelenggaraan Pengadaan Tanah dan Fasilitasi Percepatan Pengadaan Tanah untuk PPSN				1 Dokumen	1.999.319	Kab. Nagan Raya, Semua Kecamatan, Semua Kelurahan	Dana Transfer Umum-Dana Alokasi Umum	Mengembangkan Wilayah Untuk Mengurangi Kesenjangan Dan Menjamin Pemerataan	Pembangunan Infrastruktur Terintegrasi yang Berwawasan Lingkungan Dalam Mendukung Pemenuhan Pelayanan Dasar	Tanah Negara	1 Dokumen	2.000.000	DINAS PERTANAHAN
2 10 4	**PROGRAM PENYELESAIAN SENGKETA TANAH GARAPAN**	Penyelesaian Kasus Tanah Negara	75.00 Persen		0 Persen	66.00 Persen	**42.116.465**						66.00 Persen	**2.300.000**	
2 10 4 2.01	**Penyelesaian Sengketa Tanah Garapan dalam Daerah Kabupaten/Kota**	**Jumlah Sengketa tanah garapan yang dapat diselesaikan**	**1 sengketa**		**0 sengketa**	**1 sengketa**	**42.116.465**						**1 sengketa**	**2.300.000**	
2 10 4 2.01 2	Mediasi Penyelesaian Sengketa Tanah Garapan dalam 1 (satu) Daerah Kabupaten/Kota	Jumlah Berita Acara Hasil Mediasi Penyelesaian Kasus Sengketa dan Konflik Tanah Garapan dalam 1 (Satu) Daerah Kabupaten/Kota				2 Berita Acara	42.116.465	Kab. Nagan Raya, Semua Kecamatan, Semua Kelurahan	Dana Transfer Umum-Dana Alokasi Umum	Mengembangkan Wilayah Untuk Mengurangi Kesenjangan Dan Menjamin Pemerataan	Pembangunan Infrastruktur Terintegrasi yang Berwawasan Lingkungan Dalam Mendukung Pemenuhan Pelayanan Dasar	Tanah Garapan dalam Kabupaten Nagan Raya	2 Berita Acara	2.300.000	DINAS PERTANAHAN
									Dana Transfer Umum-Dana Alokasi Umum		Pembangunan Infrastruktur Terintegrasi yang Berwawasan Lingkungan Dalam Mendukung Pemenuhan Pelayanan Dasar				
2 10 6	**PROGRAM REDISTRIBUSI TANAH, DAN GANTI KERUGIAN PROGRAM TANAH KELEBIHAN MAKSIMUM DAN TANAH ABSENTEE**	Penyelesaian Kasus Tanah Negara	75.00 Persen		0 Persen	66.00 Persen	**196.803.226**						66.00 Persen	**5.400.000**	

Kode	Urusan/ Bidang Urusan/ Program/ Kegiatan/ Sub Kegiatan	Indikator Program/ Kegiatan/ Sub Kegiatan	Target Akhir Periode RPJMD	Realisasi Capaian RKPD Tahun 2021	Prakiraan Capaian Target RKPD Tahun 2022	Capaian Kinerja dan Kerangka Pendanaan						Kelompok Sasaran	Prakiraan Maju Rencana Tahun 2024		Perangkat Daerah Penanggung Jawab
						Target 2023	Pagu Indikatif	Lokasi	Sumber Dana	Prioritas			Target	Pagu Indikatif	
										Nasional	Daerah				
1	2	3	4	5	6	7	8	9	10	11	12	13	14	15	16
2 10 6 2.01	**Penetapan Subjek dan Objek Redistribusi Tanah serta Ganti Kerugian Tanah Kelebihan Maksimum dan Tanah Absentee dalam 1 (Satu) Daerah Kabupaten/Kota**	**Ditetapkannya Subjek dan Objek Redistribusi Tanah**	**8 Dokumen**		**0 Dokumen**	**2 Dokumen**	**196.803.226**						**2 Dokumen**	**5.400.000**	
2 10 6 2.01 1	Inventarisasi Subjek dan Objek Redistribusi Tanah	Jumlah Data Inventarisasi Subyek Penerima Redistribusi Tanah dalam 1 (Satu) Kabupaten/Kota				1 Dokumen	2.999.892	Kab. Nagan Raya, Semua Kecamatan, Semua Kelurahan	Dana Transfer Umum-Dana Alokasi Umum	Mengembangkan Wilayah Untuk Mengurangi Kesenjangan Dan Menjamin Pemerataan	Pembangunan Infrastruktur Terintegrasi yang Berwawasan Lingkungan Dalam Mendukung Pemenuhan Pelayanan Dasar	Tanah absentee dalam Kabupaten Nagan Raya	1 Dokumen	3.000.000	DINAS PERTANAHAN
2 10 6 2.01 3	Koordinasi Penyelenggaraan Redistribusi Tanah Objek Reforma Agraria dalam 1 (Satu) Kabupaten/Kota	Jumlah Dokumen Sidang Panitia Pertimbangan Landreform dalam rangka Kegiatan Redistribusi Tanah				1 Dokumen	193.803.334	Kab. Nagan Raya, Semua Kecamatan, Semua Kelurahan	Dana Transfer Umum-Dana Alokasi Umum	Mengembangkan Wilayah Untuk Mengurangi Kesenjangan Dan Menjamin Pemerataan	Pembangunan Infrastruktur Terintegrasi yang Berwawasan Lingkungan Dalam Mendukung Pemenuhan Pelayanan Dasar	Tanah absentee dalam Kabupaten Nagan Raya	1 Dokumen	2.400.000	DINAS PERTANAHAN
2 10 10	**PROGRAM PENATAGUNAAN TANAH**	Persentase Luas Lahan Bersertifikat	78.29 Persen		0 Persen	67.63 Persen	**1.348.446**						67.63 Persen	**2.200.000**	
2 10 10 2.01	**Penggunaan Tanah yang Hamparannya dalam satu Daerah Kabupaten/Kota**	**Luas Tanah yang hamparannya dalam satu daerah**	**420 persil**		**0 persil**	**70 persil**	**1.348.446**						**70 persil**	**2.200.000**	
2 10 10 2.01 1	Koordinasi dan Sinkronisasi Perencanaan Penggunaan Tanah	Jumlah Laporan Koordinasi dan Sinkronisasi Perencanaan Penggunaan Tanah dalam 1 (Satu) Kabupaten/Kota				1 Laporan	1.348.446	Kab. Nagan Raya, Semua Kecamatan, Semua Kelurahan	Dana Transfer Umum-Dana Alokasi Umum	Mengembangkan Wilayah Untuk Mengurangi Kesenjangan Dan Menjamin Pemerataan	Pembangunan Infrastruktur Terintegrasi yang Berwawasan Lingkungan Dalam Mendukung Pemenuhan Pelayanan Dasar	Tanah Negara	1 Laporan	2.200.000	DINAS PERTANAHAN
2 10 12	**PROGRAM PENGURUSAN HAK HAK ATAS TANAH**	Persentase Luas Lahan Bersertifikat	78.29 Persen		0 Persen	67.63 Persen	**152.205.348**						67.63 Persen	**10.000.000**	
2 10 12 7.01	**Fasilitasi, Inventarisasi dan Pengurusan Hak Atas Tanah Aset Pemerintah**	**jumlah tanah aset pemda yang tersertifikasi dan terpatok**	**1000 persil**		**0 persil**	**205 persil**	**149.469.862**						**205 persil**	**5.000.000**	
2 10 12 7.01 1	Inventarisasi Pengurusan Administrasi Aset Tanah Pemerintah	Jumlah Data Aset Tanah Pemerintah				125 Laporan	149.469.862	Kab. Nagan Raya, Semua Kecamatan, Semua Kelurahan	Dana Transfer Umum-Dana Alokasi Umum	Mengembangkan Wilayah Untuk Mengurangi Kesenjangan Dan Menjamin Pemerataan	Pembangunan Infrastruktur Terintegrasi yang Berwawasan Lingkungan Dalam Mendukung Pemenuhan Pelayanan Dasar	Tanah Aset Pemerintah	125 Laporan	5.000.000	DINAS PERTANAHAN
2 10 12 7.02	**Fasilitasi, Inventarisasi dan Pengurusan Hak Atas Tanah Milik Masyarakat Miskin**						**2.735.486**							**5.000.000**	
2 10 12 7.02 1	Inventarisasi Administrasi Tanah Milik Masyarakat Miskin	Jumlah Data Tanah Milik Masyarakat Miskin				35 Laporan	2.735.486	Kab. Nagan Raya, Suka Makmue, Lueng Baro	Dana Transfer Umum-Dana Alokasi Umum	Mengembangkan Wilayah Untuk Mengurangi Kesenjangan Dan Menjamin Pemerataan	Pembangunan Infrastruktur Terintegrasi yang Berwawasan Lingkungan Dalam Mendukung Pemenuhan Pelayanan Dasar	Tanah Milik Masyarakat Miskin	35 Laporan	5.000.000	DINAS PERTANAHAN
											Pembangunan Infrastruktur Terintegrasi yang Berwawasan Lingkungan Dalam Mendukung Pemenuhan Pelayanan Dasar				
2 10 13	**PROGRAM SURVEI, PENGUKURAN DAN PEMETAAN**	Persentase luas lahan bersertifikat	78.29 Persen		0 Persen	67.63 Persen	**3.430.342**						67.63 Persen	**5.566.912**	
2 10 13 7.01	**Survei, Pengukuran dan Pemetaan Tanah Instansi Pemerintah, Swasta, dan Masyarakat Gampong**	**Persentase jumlah tanah di Kabupaten Nagan Raya yang dilakukan pengukuran dan pemetaan**	**35 %**		**0 %**	**20 %**	**3.430.342**						**20 %**	**5.566.912**	
2 10 13 7.01 1	Survei dan Pengukuran Tanah Instansi Pemerintah dan Pembuatan Peta Lokasi Tanah Pemerintah/Pemda	Jumlah Dokumen Pelaksanaan Survei dan Pengukuran Tanah Instansi Pemerintah dan Pembuatan Peta Lokasi Tanah Pemerintah/Pemda				125 Dokumen	1.367.268	Kab. Nagan Raya, Semua Kecamatan, Semua Kelurahan	Dana Transfer Umum-Dana Alokasi Umum	Mengembangkan Wilayah Untuk Mengurangi Kesenjangan Dan Menjamin Pemerataan	Pembangunan Infrastruktur Terintegrasi yang Berwawasan Lingkungan Dalam Mendukung Pemenuhan Pelayanan Dasar	Tanah Instasi Pemerintah, Swasta dan Masyarakat Gampong	125 Dokumen	3.500.000	DINAS PERTANAHAN
2 10 13 7.01 2	Survei dan Pengukuran Tanah HGU/HGB dan Pembuatan Peta Lokasi HGU/HGB	Jumlah Dokumen Survei dan Pengukuran Tanah HGU/HGB dan Pembuatan Peta Lokasi HGU/HGB				2 Dokumen	2.063.074	Kab. Nagan Raya, Semua Kecamatan, Semua Kelurahan	Dana Transfer Umum-Dana Alokasi Umum	Mengembangkan Wilayah Untuk Mengurangi Kesenjangan Dan Menjamin Pemerataan	Pembangunan Infrastruktur Terintegrasi yang Berwawasan Lingkungan Dalam Mendukung Pemenuhan Pelayanan Dasar	Tanah Instasi Pemerintah, Swasta dan Masyarakat Gampong	2 Dokumen	2.066.912	DINAS PERTANAHAN
2 10 14	**PROGRAM PENGEMBANGAN DAN PEMBINAAN SDM DAN KELEMBAGAAN PERTANAHAN**	Persentase Luas Lahan Bersertifikat	78.29 Persen		0 Persen	67.63 Persen	**995.000**						67.63 Persen	**1**	
2 10 14 7.02	**Peningkatan Kapasitas dan Pembinaan SDM Pertanahan**	**Meningkatnya kapasitas SDM Pertanahan bagi aparatur dan masyarakat**	**258 orang**		**0 orang**	**66 orang**	**995.000**						**66 orang**	**1**	
2 10 14 7.02 1	Pembinaan Pertanahan bagi Imeum Mukim/Keuchik	Jumlah Imeum Mukim/Keuchik yang Mengikuti Kegiatan Pembinaan Pertanahan				50 Orang	995.000	Kab. Nagan Raya, Semua Kecamatan, Semua Kelurahan	Dana Transfer Umum-Dana Alokasi Umum	Mengembangkan Wilayah Untuk Mengurangi Kesenjangan Dan Menjamin Pemerataan	Pembangunan Infrastruktur Terintegrasi yang Berwawasan Lingkungan Dalam Mendukung Pemenuhan Pelayanan Dasar	Imuem Mukin/Keuchik Gampong	50 Orang	1	DINAS PERTANAHAN
2 10 17	**PROGRAM PENANGANAN KONFLIK, SENGKETA DAN PERKARA PERTANAHAN**	Penyelesaian Kasus Tanah Negara	75.00 Persen		0 Persen	66.00 Persen	**3.144.580**						66.00 Persen	**3.200.000**	
2 10 17 7.01	**Fasilitasi Penyelesaian Konflik-Konflik Pertanahan**	**Persentase konflik pertanahan yang dapat diselesaikan**	**40 %**		**0 %**	**10 %**	**3.144.580**						**10 %**	**3.200.000**	

Kode	Urusan/ Bidang Urusan/ Program/ Kegiatan/ Sub Kegiatan	Indikator Program/ Kegiatan/ Sub Kegiatan	Target Akhir Periode RPJMD	Realisasi Capaian RKPD Tahun 2021	Prakiraan Capaian Target RKPD Tahun 2022	Capaian Kinerja dan Kerangka Pendanaan						Kelompok Sasaran	Prakiraan Maju Rencana Tahun 2024		Perangkat Daerah Penanggung Jawab
						Target 2023	Pagu Indikatif	Lokasi	Sumber Dana	Prioritas			Target	Pagu Indikatif	
										Nasional	Daerah				
1	2	3	4	5	6	7	8	9	10	11	12	13	14	15	16
2 10 17 7.01 1	Inventarisasi dan Penyelesaian Sengketa, Konflik, dan Perkara Pertanahan dalam 1 (Satu) Daerah Kabupaten/Kota	Data Sengketa, Konflik dan Perkara dalam 1 (Satu) Daerah Kabupaten/Kota				1 Dokumen	3.144.580	Kab. Nagan Raya, Semua Kecamatan, Semua Kelurahan	Dana Transfer Umum-Dana Alokasi Umum	Mengembangkan Wilayah Untuk Mengurangi Kesenjangan Dan Menjamin Pemerataan	Pembangunan Infrastruktur Terintegrasi yang Berwawasan Lingkungan Dalam Mendukung Pemenuhan Pelayanan Dasar	Tanah yang bersengketa	1 Dokumen	3.200.000	DINAS PERTANAHAN
1	**URUSAN PEMERINTAHAN WAJIB YANG BERKAITAN DENGAN PELAYANAN DASAR**														
1 3	**URUSAN PEMERINTAHAN BIDANG PEKERJAAN UMUM DAN PENATAAN RUANG**						**312.602.258**							**358.811.457**	
1 3 4	**PROGRAM PENGEMBANGAN SISTEM DAN PENGELOLAAN PERSAMPAHAN REGIONAL**	Jumlah Sarana dan Prasarana Persampahan	2000 Unit		0 Unit	1200 Unit	**312.602.258**						1200 Unit	**301.152.310**	
1 3 4 2.01	**Pengembangan Sistem dan Pengelolaan Persampahan di Daerah Kabupaten/Kota**	**"Jumlah Rumah Tangga yang Terlayani TPA/TPST/SPA/TPS-3R/TPS"**	**1500 Rumah Tangga**		**0 Rumah Tangga**	**800 Rumah Tangga**	**312.602.258**						**800 Rumah Tangga**	**301.152.310**	
1 3 4 2.01 4	Rehabilitasi TPA/TPST/SPA/TPS-3R/TPS	Jumlah TPA/TPST/SPA/TPS-3R/TPS yang Direhabilitasi				1 Unit	61.500.000	Kab. Nagan Raya, Semua Kecamatan, Semua Kelurahan	Dana Transfer Umum-Dana Alokasi Umum	Membangun Lingkungan Hidup, Meningkatkan Ketahanan Bencana Dan Perubahan Iklim	Pembangunan Infrastruktur Terintegrasi yang Berwawasan Lingkungan Dalam Mendukung Pemenuhan Pelayanan Dasar	Dinas Lingkungan Hidup	1 Unit	50.000.000	DINAS LINGKUNGAN HIDUP
1 3 4 2.01 5	Peningkatan TPA/TPST/SPA/TPS-3R/TPS	Jumlah Rumah Tangga yang Terlayani Peningkatan TPA/TPST/SPA/TPS-3R/TPS				4.66 Rumah Tangga	49.950.000	Kab. Nagan Raya, Suka Makmue, Lueng Baro	Dana Transfer Umum-Dana Alokasi Umum	Membangun Lingkungan Hidup, Meningkatkan Ketahanan Bencana Dan Perubahan Iklim	Pembangunan Infrastruktur Terintegrasi yang Berwawasan Lingkungan Dalam Mendukung Pemenuhan Pelayanan Dasar	Dinas Lingkungan Hidup	4.66 Rumah Tangga	50.000.000	DINAS LINGKUNGAN HIDUP
1 3 4 2.01 6	Penyediaan Sarana Persampahan	Jumlah Sarana Persampahan yang Disediakan				1200 Unit	201.152.258	Kab. Nagan Raya, Suka Makmue, Lueng Baro	Dana Transfer Umum-Dana Alokasi Umum	Membangun Lingkungan Hidup, Meningkatkan Ketahanan Bencana Dan Perubahan Iklim	Pembangunan Infrastruktur Terintegrasi yang Berwawasan Lingkungan Dalam Mendukung Pemenuhan Pelayanan Dasar	Dinas Lingkungan Hidup	1200 Unit	201.152.310	DINAS LINGKUNGAN HIDUP
2	**URUSAN PEMERINTAHAN WAJIB YANG TIDAK BERKAITAN DENGAN PELAYANAN DASAR**														
2 11	**URUSAN PEMERINTAHAN BIDANG LINGKUNGAN HIDUP**						**7.929.907.277**							**5.754.288.476**	
2 11 1	**PROGRAM PENUNJANG URUSAN PEMERINTAHAN DAERAH KABUPATEN/KOTA**	Nilai SAKIP	70 B Nilai		0 Nilai	50 CC Nilai	**7.596.448.531**						50 CC Nilai	**4.324.288.476**	
2 11 1 2.01	**Perencanaan, Penganggaran, dan Evaluasi Kinerja Perangkat Daerah**	**Tersedia dokumen perencanaan, penganggaran, dan evaluasi kinerja perangkat daerah**	**100 Persen**		**0 Persen**	**100 Persen**	**30.026.223**						**100 Persen**	**30.000.000**	
2 11 1 2.01 1	Penyusunan Dokumen Perencanaan Perangkat Daerah	Jumlah Dokumen Perencanaan Perangkat Daerah				2 Dokumen	10.004.988	Kab. Nagan Raya, Suka Makmue, Lueng Baro	Dana Transfer Umum-Dana Alokasi Umum	Membangun Lingkungan Hidup, Meningkatkan Ketahanan Bencana Dan Perubahan Iklim	Pembangunan Infrastruktur Terintegrasi yang Berwawasan Lingkungan Dalam Mendukung Pemenuhan Pelayanan Dasar	Dinas Lingkungan Hidup	2 Dokumen	10.000.000	DINAS LINGKUNGAN HIDUP
2 11 1 2.01 2	Koordinasi dan Penyusunan Dokumen RKA-SKPD	Jumlah Dokumen RKA-SKPD dan Laporan Hasil Koordinasi Penyusunan Dokumen RKA-SKPD				1 Dokumen	5.002.320	Kab. Nagan Raya, Suka Makmue, Lueng Baro	Dana Transfer Umum-Dana Alokasi Umum	Membangun Lingkungan Hidup, Meningkatkan Ketahanan Bencana Dan Perubahan Iklim	Pembangunan Infrastruktur Terintegrasi yang Berwawasan Lingkungan Dalam Mendukung Pemenuhan Pelayanan Dasar	Dinas Lingkungan Hidup	1 Dokumen	5.000.000	DINAS LINGKUNGAN HIDUP
2 11 1 2.01 4	Koordinasi dan Penyusunan DPA-SKPD	Jumlah Dokumen DPA-SKPD dan Laporan Hasil Koordinasi Penyusunan Dokumen DPA-SKPD				1 Dokumen	4.993.808	Kab. Nagan Raya, Suka Makmue, Lueng Baro	Dana Transfer Umum-Dana Alokasi Umum	Membangun Lingkungan Hidup, Meningkatkan Ketahanan Bencana Dan Perubahan Iklim	Pembangunan Infrastruktur Terintegrasi yang Berwawasan Lingkungan Dalam Mendukung Pemenuhan Pelayanan Dasar	Dinas Lingkungan Hidup	1 Dokumen	5.000.000	DINAS LINGKUNGAN HIDUP
2 11 1 2.01 5	Koordinasi dan Penyusunan Perubahan DPA- SKPD	Jumlah Dokumen Perubahan DPA-SKPD dan Laporan Hasil Koordinasi Penyusunan Dokumen Perubahan DPA-SKPD				1 Dokumen	5.010.808	Kab. Nagan Raya, Suka Makmue, Lueng Baro	Dana Transfer Umum-Dana Alokasi Umum	Membangun Lingkungan Hidup, Meningkatkan Ketahanan Bencana Dan Perubahan Iklim	Pembangunan Infrastruktur Terintegrasi yang Berwawasan Lingkungan Dalam Mendukung Pemenuhan Pelayanan Dasar	Dinas Lingkungan Hidup	1 Dokumen	5.000.000	DINAS LINGKUNGAN HIDUP
2 11 1 2.01 6	Koordinasi dan Penyusunan Laporan Capaian Kinerja dan Ikhtisar Realisasi Kinerja SKPD	Jumlah Laporan Capaian Kinerja dan Ikhtisar Realisasi Kinerja SKPD dan Laporan Hasil Koordinasi Penyusunan Laporan Capaian Kinerja dan Ikhtisar Realisasi Kinerja SKPD				2 Laporan	5.014.299	Kab. Nagan Raya, Suka Makmue, Lueng Baro	Dana Transfer Umum-Dana Alokasi Umum	Membangun Lingkungan Hidup, Meningkatkan Ketahanan Bencana Dan Perubahan Iklim	Pembangunan Infrastruktur Terintegrasi yang Berwawasan Lingkungan Dalam Mendukung Pemenuhan Pelayanan Dasar	Dinas Lingkungan Hidup	2 Laporan	5.000.000	DINAS LINGKUNGAN HIDUP
2 11 1 2.02	**Administrasi Keuangan Perangkat Daerah**	**Terlaksana Administrasi Keuangan Perangkat Daerah**	**100 Persen**		**0 Persen**	**100 Persen**	**2.390.439.517**						**100 Persen**	**2.294.304.933**	
2 11 1 2.02 1	Penyediaan Gaji dan Tunjangan ASN	Jumlah Orang yang Menerima Gaji dan Tunjangan ASN				22 Orang/bulan	2.285.804.535	Kab. Nagan Raya, Suka Makmue, Lueng Baro	Dana Transfer Umum-Dana Alokasi Umum	Membangun Lingkungan Hidup, Meningkatkan Ketahanan Bencana Dan Perubahan Iklim	Pembangunan Infrastruktur Terintegrasi yang Berwawasan Lingkungan Dalam Mendukung Pemenuhan Pelayanan Dasar	Dinas Lingkungan Hidup	22 Orang/bulan	2.189.144.933	DINAS LINGKUNGAN HIDUP

Kode	Urusan/ Bidang Urusan/ Program/ Kegiatan/ Sub Kegiatan	Indikator Program/ Kegiatan/ Sub Kegiatan	Target Akhir Periode RPJMD	Realisasi Capaian RKPD Tahun 2021	Prakiraan Capaian Target RKPD Tahun 2022	Capaian Kinerja dan Kerangka Pendanaan						Kelompok Sasaran	Prakiraan Maju Rencana Tahun 2024		Perangkat Daerah Penanggung Jawab
						Target 2023	Pagu Indikatif	Lokasi	Sumber Dana	Prioritas			Target	Pagu Indikatif	
										Nasional	Daerah				
1	2	3	4	5	6	7	8	9	10	11	12	13	14	15	16
2 11 1 2.02 2	Penyediaan Administrasi Pelaksanaan Tugas ASN	Jumlah Dokumen Hasil Penyediaan Administrasi Pelaksanaan Tugas ASN				1 Dokumen	89.750.000	Kab. Nagan Raya, Suka Makmue, Lueng Baro	Dana Transfer Umum-Dana Alokasi Umum	Membangun Lingkungan Hidup, Meningkatkan Ketahanan Bencana Dan Perubahan Iklim	Pembangunan Infrastruktur Terintegrasi yang Berwawasan Lingkungan Dalam Mendukung Pemenuhan Pelayanan Dasar	Dinas Lingkungan Hidup	1 Dokumen	90.160.000	DINAS LINGKUNGAN HIDUP
2 11 1 2.02 3	Pelaksanaan Penatausahaan dan Pengujian/Verifikasi Keuangan SKPD	Jumlah Dokumen Penatausahaan dan Pengujian/Verifikasi Keuangan SKPD				4 Dokumen	4.999.600	Kab. Nagan Raya, Suka Makmue, Lueng Baro	Dana Transfer Umum-Dana Alokasi Umum	Membangun Lingkungan Hidup, Meningkatkan Ketahanan Bencana Dan Perubahan Iklim	Pembangunan Infrastruktur Terintegrasi yang Berwawasan Lingkungan Dalam Mendukung Pemenuhan Pelayanan Dasar	Dinas Lingkungan Hidup	4 Dokumen	5.000.000	DINAS LINGKUNGAN HIDUP
2 11 1 2.02 5	Koordinasi dan Penyusunan Laporan Keuangan Akhir Tahun SKPD	Jumlah Laporan Keuangan Akhir Tahun SKPD dan Laporan Hasil Koordinasi Penyusunan Laporan Keuangan Akhir Tahun SKPD				1 Laporan	9.885.382	Kab. Nagan Raya, Suka Makmue, Lueng Baro	Dana Transfer Umum-Dana Alokasi Umum	Membangun Lingkungan Hidup, Meningkatkan Ketahanan Bencana Dan Perubahan Iklim	Pembangunan Infrastruktur Terintegrasi yang Berwawasan Lingkungan Dalam Mendukung Pemenuhan Pelayanan Dasar	Dinas Lingkungan Hidup	1 Laporan	10.000.000	DINAS LINGKUNGAN HIDUP
2 11 1 2.05	**Administrasi Kepegawaian Perangkat Daerah**	**Terlaksana Administrasi Kepegawaian Perangkat Daerah**	**100 Persen**		**0 Persen**	**100 Persen**	**19.980.000**						**100 Persen**	**35.000.000**	
2 11 1 2.05 2	Pengadaan Pakaian Dinas beserta Atribut Kelengkapannya	Jumlah Paket Pakaian Dinas beserta Atribut Kelengkapan				1 Paket	19.980.000	Kab. Nagan Raya, Suka Makmue, Lueng Baro	Dana Transfer Umum-Dana Alokasi Umum	Membangun Lingkungan Hidup, Meningkatkan Ketahanan Bencana Dan Perubahan Iklim	Pembangunan Infrastruktur Terintegrasi yang Berwawasan Lingkungan Dalam Mendukung Pemenuhan Pelayanan Dasar	Dinas Lingkungan Hidup	1 Paket	20.000.000	DINAS LINGKUNGAN HIDUP
2 11 1 2.06	**Administrasi Umum Perangkat Daerah**	**Terlaksana Administrasi Umum Perangkat Daerah**	**100 Persen**		**0 Persen**	**100 Persen**	**512.654.318**						**100 Persen**	**507.467.543**	
2 11 1 2.06 1	Penyediaan Komponen Instalasi Listrik/Penerangan Bangunan Kantor	Jumlah Paket Komponen Instalasi Listrik/Penerangan Bangunan Kantor yang Disediakan				2 Paket	8.999.997	Kab. Nagan Raya, Suka Makmue, Lueng Baro	Dana Transfer Umum-Dana Alokasi Umum	Membangun Lingkungan Hidup, Meningkatkan Ketahanan Bencana Dan Perubahan Iklim	Pembangunan Infrastruktur Terintegrasi yang Berwawasan Lingkungan Dalam Mendukung Pemenuhan Pelayanan Dasar	Dinas Lingkungan Hidup	2 Paket	9.000.000	DINAS LINGKUNGAN HIDUP
2 11 1 2.06 2	Penyediaan Peralatan dan Perlengkapan Kantor	Jumlah Paket Peralatan dan Perlengkapan Kantor yang Disediakan				2 Paket	29.304.000	Kab. Nagan Raya, Suka Makmue, Lueng Baro	Dana Transfer Umum-Dana Alokasi Umum	Membangun Lingkungan Hidup, Meningkatkan Ketahanan Bencana Dan Perubahan Iklim	Pembangunan Infrastruktur Terintegrasi yang Berwawasan Lingkungan Dalam Mendukung Pemenuhan Pelayanan Dasar	Dinas Lingkungan Hidup	2 Paket	30.000.000	DINAS LINGKUNGAN HIDUP
2 11 1 2.06 3	Penyediaan Peralatan Rumah Tangga	Jumlah Paket Peralatan Rumah Tangga yang Disediakan				2 Paket	9.723.600	Kab. Nagan Raya, Suka Makmue, Lueng Baro	Dana Transfer Umum-Dana Alokasi Umum	Membangun Lingkungan Hidup, Meningkatkan Ketahanan Bencana Dan Perubahan Iklim	Pembangunan Infrastruktur Terintegrasi yang Berwawasan Lingkungan Dalam Mendukung Pemenuhan Pelayanan Dasar	Dinas Lingkungan Hidup	2 Paket	10.000.000	DINAS LINGKUNGAN HIDUP
2 11 1 2.06 4	Penyediaan Bahan Logistik Kantor	Jumlah Paket Bahan Logistik Kantor yang Disediakan				1 Paket	191.673.755	Kab. Nagan Raya, Suka Makmue, Lueng Baro	Dana Transfer Umum-Dana Alokasi Umum	Membangun Lingkungan Hidup, Meningkatkan Ketahanan Bencana Dan Perubahan Iklim	Pembangunan Infrastruktur Terintegrasi yang Berwawasan Lingkungan Dalam Mendukung Pemenuhan Pelayanan Dasar	Dinas Lingkungan Hidup	1 Paket	191.467.543	DINAS LINGKUNGAN HIDUP
2 11 1 2.06 5	Penyediaan Barang Cetakan dan Penggandaan	Jumlah Paket Barang Cetakan dan Penggandaan yang Disediakan				2 Paket	10.998.966	Kab. Nagan Raya, Suka Makmue, Lueng Baro	Dana Transfer Umum-Dana Alokasi Umum	Membangun Lingkungan Hidup, Meningkatkan Ketahanan Bencana Dan Perubahan Iklim	Pembangunan Infrastruktur Terintegrasi yang Berwawasan Lingkungan Dalam Mendukung Pemenuhan Pelayanan Dasar	Dinas Lingkungan Hidup	2 Paket	11.000.000	DINAS LINGKUNGAN HIDUP
2 11 1 2.06 9	Penyelenggaraan Rapat Koordinasi dan Konsultasi SKPD	Jumlah Laporan Penyelenggaraan Rapat Koordinasi dan Konsultasi SKPD				100 Laporan	249.954.000	Kab. Nagan Raya, Suka Makmue, Lueng Baro	Dana Transfer Umum-Dana Alokasi Umum	Membangun Lingkungan Hidup, Meningkatkan Ketahanan Bencana Dan Perubahan Iklim	Pembangunan Infrastruktur Terintegrasi yang Berwawasan Lingkungan Dalam Mendukung Pemenuhan Pelayanan Dasar	Dinas Lingkungan Hidup	100 Laporan	250.000.000	DINAS LINGKUNGAN HIDUP
2 11 1 2.06 11	Dukungan Pelaksanaan Sistem Pemerintahan Berbasis Elektronik pada SKPD	Jumlah Dokumen Dukungan Pelaksanaan Sistem Pemerintahan Berbasis Elektronik pada SKPD				1 Dokumen	12.000.000	Kab. Nagan Raya, Suka Makmue, Lueng Baro	Dana Transfer Umum-Dana Alokasi Umum	Membangun Lingkungan Hidup, Meningkatkan Ketahanan Bencana Dan Perubahan Iklim	Pembangunan Infrastruktur Terintegrasi yang Berwawasan Lingkungan Dalam Mendukung Pemenuhan Pelayanan Dasar	Dinas Lingkungan Hidup	1 Dokumen	3.000.000	DINAS LINGKUNGAN HIDUP
2 11 1 2.07	**Pengadaan Barang Milik Daerah Penunjang Urusan Pemerintah Daerah**	**Terlaksana pengadaan barang milik daerah penunjanga urusan pemerintah daerah**	**100 Persen**		**0 Persen**	**100 Persen**	**86.835.000**						**100 Persen**	**100.000.000**	
2 11 1 2.07 5	Pengadaan Mebel	Jumlah Paket Mebel yang Disediakan				2 Unit	19.980.000	Kab. Nagan Raya, Suka Makmue, Lueng Baro	Dana Transfer Umum-Dana Alokasi Umum	Membangun Lingkungan Hidup, Meningkatkan Ketahanan Bencana Dan Perubahan Iklim	Pembangunan Infrastruktur Terintegrasi yang Berwawasan Lingkungan Dalam Mendukung Pemenuhan Pelayanan Dasar	Dinas Lingkungan Hidup	2 Unit	20.000.000	DINAS LINGKUNGAN HIDUP

Kode	Urusan/ Bidang Urusan/ Program/ Kegiatan/ Sub Kegiatan	Indikator Program/ Kegiatan/ Sub Kegiatan	Target Akhir Periode RPJMD	Realisasi Capaian RKPD Tahun 2021	Prakiraan Capaian Target RKPD Tahun 2022	Capaian Kinerja dan Kerangka Pendanaan						Kelompok Sasaran	Prakiraan Maju Rencana Tahun 2024		Perangkat Daerah Penanggung Jawab
						Target 2023	Pagu Indikatif	Lokasi	Sumber Dana	Prioritas			Target	Pagu Indikatif	
										Nasional	Daerah				
1	2	3	4	5	6	7	8	9	10	11	12	13	14	15	16
2 11 1 2.07 6	Pengadaan Peralatan dan Mesin Lainnya	Jumlah Unit Peralatan dan Mesin Lainnya yang Disediakan				4 Unit	66.855.000	Kab. Nagan Raya, Suka Makmue, Lueng Baro	Dana Transfer Umum-Dana Alokasi Umum	Membangun Lingkungan Hidup, Meningkatkan Ketahanan Bencana Dan Perubahan Iklim	Pembangunan Infrastruktur Terintegrasi yang Berwawasan Lingkungan Dalam Mendukung Pemenuhan Pelayanan Dasar	Dinas Lingkungan Hidup	4 Unit	80.000.000	DINAS LINGKUNGAN HIDUP
2 11 1 2.08	**Penyediaan Jasa Penunjang Urusan Pemerintahan Daerah**	**Tersedia Jasa Penunjang Urusan Pemerintahan Daerah**	**100 Persen**		**0 Persen**	**100 Persen**	**3.474.019.493**						**100 Persen**	**175.000.000**	
2 11 1 2.08 1	Penyediaan Jasa Surat Menyurat	Jumlah Laporan Penyediaan Jasa Surat Menyurat				12 Laporan	5.000.000	Kab. Nagan Raya, Suka Makmue, Lueng Baro	Dana Transfer Umum-Dana Alokasi Umum	Membangun Lingkungan Hidup, Meningkatkan Ketahanan Bencana Dan Perubahan Iklim	Pembangunan Infrastruktur Terintegrasi yang Berwawasan Lingkungan Dalam Mendukung Pemenuhan Pelayanan Dasar	Dinas Lingkungan Hidup	12 Laporan	5.000.000	DINAS LINGKUNGAN HIDUP
2 11 1 2.08 2	Penyediaan Jasa Komunikasi, Sumber Daya Air dan Listrik	Jumlah Laporan Penyediaan Jasa Komunikasi, Sumber Daya Air dan Listrik yang Disediakan				12 Laporan	144.790.000	Kab. Nagan Raya, Suka Makmue, Lueng Baro	Dana Transfer Umum-Dana Alokasi Umum	Membangun Lingkungan Hidup, Meningkatkan Ketahanan Bencana Dan Perubahan Iklim	Pembangunan Infrastruktur Terintegrasi yang Berwawasan Lingkungan Dalam Mendukung Pemenuhan Pelayanan Dasar	Dinas Lingkungan Hidup	12 Laporan	150.000.000	DINAS LINGKUNGAN HIDUP
2 11 1 2.08 4	Penyediaan Jasa Pelayanan Umum Kantor	Jumlah Laporan Penyediaan Jasa Pelayanan Umum Kantor yang Disediakan				12 Laporan	3.324.229.493	Kab. Nagan Raya, Suka Makmue, Lueng Baro	Dana Transfer Umum-Dana Alokasi Umum	Membangun Lingkungan Hidup, Meningkatkan Ketahanan Bencana Dan Perubahan Iklim	Pembangunan Infrastruktur Terintegrasi yang Berwawasan Lingkungan Dalam Mendukung Pemenuhan Pelayanan Dasar	Dinas Lingkungan Hidup	12 Laporan	20.000.000	DINAS LINGKUNGAN HIDUP
2 11 1 2.09	**Pemeliharaan Barang Milik Daerah Penunjang Urusan Pemerintahan Daerah**	**Terpelihara Barang Milik Daerah Penunjang Urusan Pemerintahan Daerah**	**100 Persen**		**0 Persen**	**100 Persen**	**1.082.493.980**						**100 Persen**	**1.182.516.000**	
2 11 1 2.09 1	Penyediaan Jasa Pemeliharaan, Biaya Pemeliharaan, dan Pajak Kendaraan Perorangan Dinas atau Kendaraan Dinas Jabatan	Jumlah Kendaraan Perorangan Dinas atau Kendaraan Dinas Jabatan yang Dipelihara dan dibayarkan Pajaknya				1 Unit	27.152.000	Kab. Nagan Raya, Suka Makmue, Lueng Baro	Dana Transfer Umum-Dana Alokasi Umum	Membangun Lingkungan Hidup, Meningkatkan Ketahanan Bencana Dan Perubahan Iklim	Pembangunan Infrastruktur Terintegrasi yang Berwawasan Lingkungan Dalam Mendukung Pemenuhan Pelayanan Dasar	Dinas Lingkungan Hidup	1 Unit	27.152.000	DINAS LINGKUNGAN HIDUP
2 11 1 2.09 2	Penyediaan Jasa Pemeliharaan, Biaya Pemeliharaan, Pajak dan Perizinan Kendaraan Dinas Operasional atau Lapangan	Jumlah Kendaraan Dinas Operasional atau Lapangan yang Dipelihara dan dibayarkan Pajak dan Perizinannya				28 Unit	919.978.140	Kab. Nagan Raya, Suka Makmue, Lueng Baro	Dana Transfer Umum-Dana Alokasi Umum	Membangun Lingkungan Hidup, Meningkatkan Ketahanan Bencana Dan Perubahan Iklim	Pembangunan Infrastruktur Terintegrasi yang Berwawasan Lingkungan Dalam Mendukung Pemenuhan Pelayanan Dasar	Dinas Lingkungan Hidup	28 Unit	920.000.000	DINAS LINGKUNGAN HIDUP
2 11 1 2.09 3	Penyediaan Jasa Pemeliharaan, Biaya Pemeliharaan dan Perizinan Alat Besar	Jumlah Alat Besar yang Dipelihara dan dibayarkan Perizinannya				3 Unit	115.363.840	Kab. Nagan Raya, Suka Makmue, Lueng Baro	Dana Transfer Umum-Dana Alokasi Umum	Membangun Lingkungan Hidup, Meningkatkan Ketahanan Bencana Dan Perubahan Iklim	Pembangunan Infrastruktur Terintegrasi yang Berwawasan Lingkungan Dalam Mendukung Pemenuhan Pelayanan Dasar	Dinas Lingkungan Hidup	3 Unit	115.364.000	DINAS LINGKUNGAN HIDUP
2 11 1 2.09 4	Penyediaan Jasa Pemeliharaan, Biaya Pemeliharaan dan Perizinan Alat Angkutan Darat Tak Bermotor	Jumlah Alat Angkutan Darat Tak Bermotor yang Dipelihara dan Dibayarkan Perizinannya				10 Unit	10.000.000	Kab. Nagan Raya, Suka Makmue, Lueng Baro	Dana Transfer Umum-Dana Alokasi Umum	Membangun Lingkungan Hidup, Meningkatkan Ketahanan Bencana Dan Perubahan Iklim	Pembangunan Infrastruktur Terintegrasi yang Berwawasan Lingkungan Dalam Mendukung Pemenuhan Pelayanan Dasar	Dinas Lingkungan Hidup	10 Unit	10.000.000	DINAS LINGKUNGAN HIDUP
2 11 1 2.09 6	Pemeliharaan Peralatan dan Mesin Lainnya	Jumlah Peralatan dan Mesin Lainnya yang Dipelihara				10 Unit	10.000.000	Kab. Nagan Raya, Suka Makmue, Lueng Baro	Dana Transfer Umum-Dana Alokasi Umum	Membangun Lingkungan Hidup, Meningkatkan Ketahanan Bencana Dan Perubahan Iklim	Pembangunan Infrastruktur Terintegrasi yang Berwawasan Lingkungan Dalam Mendukung Pemenuhan Pelayanan Dasar	Dinas Lingkungan Hidup	10 Unit	10.000.000	DINAS LINGKUNGAN HIDUP
2 11 2	**PROGRAM PERENCANAAN LINGKUNGAN HIDUP**	Terselenggaranya KLHS Untuk K/R/P Tingkat Daerah Kabupaten	Ada Ada/ Tidak ada		0 Ada/ Tidak ada	Ada Ada/ Tidak ada	**99.992.700**						Ada Ada/ Tidak ada	**300.000.000**	
2 11 2 2.01	**Rencana Perlindungan dan Pengelolaan Lingkungan Hidup (RPPLH) Kabupaten/Kota**	**"Jumlah Muatan Hasil Penyusunan dan Penetapan RPPLH Kabupaten/Kota yang Disusun"**	**1 Dokumen**		**0 Dokumen**	**1 Dokumen**	**49.992.700**						**1 Dokumen**	**150.000.000**	
2 11 2 2.01 1	Penyusunan dan Penetapan RPPLH Kabupaten/Kota	Jumlah Muatan Hasil Penyusunan dan Penetapan RPPLH Kabupaten/Kota yang Disusun				1 Dokumen	49.992.700	Kab. Nagan Raya, Suka Makmue, Lueng Baro	Dana Transfer Umum-Dana Alokasi Umum	Membangun Lingkungan Hidup, Meningkatkan Ketahanan Bencana Dan Perubahan Iklim	Pembangunan Infrastruktur Terintegrasi yang Berwawasan Lingkungan Dalam Mendukung Pemenuhan Pelayanan Dasar	Dinas Lingkungan Hidup	1 Dokumen	150.000.000	DINAS LINGKUNGAN HIDUP
									Dana Transfer Umum-Dana Alokasi Umum		Pembangunan Infrastruktur Terintegrasi yang Berwawasan Lingkungan Dalam Mendukung Pemenuhan Pelayanan Dasar				
2 11 2 2.02	**Penyelenggaraan Kajian Lingkungan Hidup Strategis (KLHS) Kabupaten/Kota**	**Jumlah Dokumen KLHS KRP Kabupaten/Kota yang Berpotensi Menimbulkan Dampak/Resiko Lingkungan Hidup yang Disusun**	**1 Dokumen**		**0 Dokumen**	**1 Dokumen**	**50.000.000**						**1 Dokumen**	**150.000.000**	

Kode	Urusan/ Bidang Urusan/ Program/ Kegiatan/ Sub Kegiatan	Indikator Program/ Kegiatan/ Sub Kegiatan	Target Akhir Periode RPJMD	Realisasi Capaian RKPD Tahun 2021	Prakiraan Capaian Target RKPD Tahun 2022	Capaian Kinerja dan Kerangka Pendanaan						Kelompok Sasaran	Prakiraan Maju Rencana Tahun 2024		Perangkat Daerah Penanggung Jawab
						Target 2023	Pagu Indikatif	Lokasi	Sumber Dana	Prioritas			Target	Pagu Indikatif	
										Nasional	Daerah				
1	*2*	*3*	*4*	*5*	*6*	*7*	*8*	*9*	*10*	*11*	*12*	*13*	*14*	*15*	*16*
2 11 2 2.02 3	Pembuatan dan Pelaksanaan KLHS untuk KRP yang Berpotensi Menimbulkan Dampak/Resiko Lingkungan Hidup	Jumlah Dokumen KLHS KRP Kabupaten/Kota yang Berpotensi Menimbulkan Dampak/Resiko Lingkungan Hidup yang Disusun				1 Dokumen	50.000.000	Kab. Nagan Raya, Suka Makmue, Lueng Baro	Dana Transfer Umum-Dana Alokasi Umum	Membangun Lingkungan Hidup, Meningkatkan Ketahanan Bencana Dan Perubahan Iklim	Pembangunan Infrastruktur Terintegrasi yang Berwawasan Lingkungan Dalam Mendukung Pemenuhan Pelayanan Dasar	Dinas Lingkungan Hidup	1 Dokumen	150.000.000	DINAS LINGKUNGAN HIDUP
											Pembangunan Infrastruktur Terintegrasi yang Berwawasan Lingkungan Dalam Mendukung Pemenuhan Pelayanan Dasar				
2 11 3	**PROGRAM PENGENDALIAN PENCEMARAN DAN/ATAU KERUSAKAN LINGKUNGAN HIDUP**	Indeks Kualitas Lingkungan Hidup (IKLH)	58.11 Indeks		0 Indeks	57.42 Indeks	**49.992.000**						57.42 Indeks	**280.000.000**	
2 11 3 2.01	**Pencegahan Pencemaran dan/atau Kerusakan Lingkungan Hidup Kabupaten/Kota**	**Jumlah Dokumen Uji Kualitas Lingkungan Hidup Dilaksanakan Terhadap Media Tanah, Air, Udara, dan Laut**	**1 Dokumen**		**0 Dokumen**	**1 Dokumen**	**49.992.000**						**1 Dokumen**	**200.000.000**	
2 11 3 2.01 1	Koordinasi, Sinkronisasi, dan Pelaksanaan Pencegahan Pencemaran Lingkungan Hidup Dilaksanakan Terhadap Media Tanah, Air, Udara, dan Laut	Jumlah Dokumen Uji Kualitas Lingkungan Hidup Dilaksanakan Terhadap Media Tanah, Air, Udara, dan Laut				1 Dokumen	49.992.000	Kab. Nagan Raya, Suka Makmue, Lueng Baro	Dana Transfer Umum-Dana Alokasi Umum	Membangun Lingkungan Hidup, Meningkatkan Ketahanan Bencana Dan Perubahan Iklim	Pembangunan Infrastruktur Terintegrasi yang Berwawasan Lingkungan Dalam Mendukung Pemenuhan Pelayanan Dasar	Dinas Lingkungan Hidup	1 Dokumen	150.000.000	DINAS LINGKUNGAN HIDUP
									Dana Transfer Umum-Dana Alokasi Umum		Pembangunan Infrastruktur Terintegrasi yang Berwawasan Lingkungan Dalam Mendukung Pemenuhan Pelayanan Dasar				
2 11 4	**PROGRAM PENGELOLAAN KEANEKARAGAMAN HAYATI (KEHATI)**	Rasio Ruang Terbuka Hijau per Satuan Luas Wilayah ber HPL/HGB	14 Persen		0 Persen	- Persen	**74.240.800**						- Persen	**330.000.000**	
2 11 4 2.01	**Pengelolaan Keanekaragaman Hayati Kabupaten/Kota**	**"Luas RTH yang Dikelola Lingkup Kewenangan Kabupaten/Kota"**	**30 ha**		**0 ha**	**30 ha**	**74.240.800**						**30 ha**	**330.000.000**	
2 11 4 2.01 1	Penyusunan dan Penetapan Rencana Pengelolaan Keanekaragaman Hayati	Jumlah Dokumen Rencana Induk Pengelolaan Kehati yang Disusun				1 Dokumen	13.720.000	Kab. Nagan Raya, Suka Makmue, Lueng Baro	Dana Transfer Umum-Dana Alokasi Umum	Membangun Lingkungan Hidup, Meningkatkan Ketahanan Bencana Dan Perubahan Iklim	Pembangunan Infrastruktur Terintegrasi yang Berwawasan Lingkungan Dalam Mendukung Pemenuhan Pelayanan Dasar	Dinas Lingkungan Hidup	1 Dokumen	30.000.000	DINAS LINGKUNGAN HIDUP
2 11 4 2.01 4	Pengelolaan Ruang Terbuka Hijau (RTH)	Luas RTH yang Dikelola Lingkup Kewenangan Kabupaten/Kota				10 Ha	60.520.800	Kab. Nagan Raya, Suka Makmue, Lueng Baro	Dana Transfer Umum-Dana Alokasi Umum	Membangun Lingkungan Hidup, Meningkatkan Ketahanan Bencana Dan Perubahan Iklim	Pembangunan Infrastruktur Terintegrasi yang Berwawasan Lingkungan Dalam Mendukung Pemenuhan Pelayanan Dasar	Dinas Lingkungan Hidup	10 Ha	300.000.000	DINAS LINGKUNGAN HIDUP
2 11 8	**PROGRAM PENINGKATAN PENDIDIKAN, PELATIHAN DAN PENYULUHAN LINGKUNGAN HIDUP UNTUK MASYARAKAT**	Indeks Kualitas Lingkungan Hidup (IKLH)	58.11 Indeks		0 Indeks	57.42 Indeks	**70.999.656**						57.42 Indeks	**80.000.000**	
2 11 8 2.01	**Penyelenggaraan Pendidikan, Pelatihan, dan Penyuluhan Lingkungan Hidup untuk Lembaga Kemasyarakatan Tingkat Daerah Kabupaten/Kota**	**Jumlah Lembaga/kelompok Masyarakat/Institusi yang Terdaftar yang Meningkat Kapasitas dan Kompetensinya Terkait PPLH**	**1 Lembaga**		**0 Lembaga**	**1 Lembaga**	**70.999.656**						**1 Lembaga**	**80.000.000**	
2 11 8 2.01 2	Pendampingan Gerakan Peduli Lingkungan Hidup	Jumlah Pendampingan Pembinaan Gerakan Peduli dan Berbudaya Lingkungan Hidup yang Dilaksanakan				1 Dokumen	49.999.656	Kab. Nagan Raya, Suka Makmue, Lueng Baro	Dana Transfer Umum-Dana Alokasi Umum	Membangun Lingkungan Hidup, Meningkatkan Ketahanan Bencana Dan Perubahan Iklim	Pembangunan Infrastruktur Terintegrasi yang Berwawasan Lingkungan Dalam Mendukung Pemenuhan Pelayanan Dasar	Dinas Lingkungan Hidup	1 Dokumen	50.000.000	DINAS LINGKUNGAN HIDUP
2 11 8 2.01 3	Penyelenggaraan Penyuluhan dan Kampanye Lingkungan Hidup	Jumlah Masyarakat/Kelompok Masyarakat/Pelaku Usaha/Kegiatan yang terlibat				20 Orang	21.000.000	Kab. Nagan Raya, Suka Makmue, Lueng Baro	Dana Transfer Umum-Dana Alokasi Umum	Membangun Lingkungan Hidup, Meningkatkan Ketahanan Bencana Dan Perubahan Iklim	Pembangunan Infrastruktur Terintegrasi yang Berwawasan Lingkungan Dalam Mendukung Pemenuhan Pelayanan Dasar	Dinas Lingkungan Hidup	20 Orang	30.000.000	DINAS LINGKUNGAN HIDUP
2 11 10	**PROGRAM PENANGANAN PENGADUAN LINGKUNGAN HIDUP**	Indeks Kualitas Lingkungan Hidup (IKLH)	58.11 Indeks		0 Indeks	57.42 Indeks	**38.233.590**						57.42 Indeks	**100.000.000**	
2 11 10 2.01	**Penyelesaian Pengaduan Masyarakat di Bidang Perlindungan dan Pengelolaan Lingkungan Hidup (PPLH) Kabupaten/Kota**	**Jumlah Pengaduan Masyarakat Terhadap PPLH Kabupaten/Kota yang Ditindaklanjuti/Ditangani**	**1 Dokumen**		**0 Dokumen**	**1 Dokumen**	**38.233.590**						**1 Dokumen**	**100.000.000**	
2 11 10 2.01 1	Pengelolaan Pengaduan Masyarakat Terhadap PPLH Kabupaten/Kota	Jumlah Pengaduan Masyarakat Terhadap PPLH Kabupaten/Kota yang Ditindaklanjuti/Ditangani				3 Dokumen	38.233.590	Kab. Nagan Raya, Suka Makmue, Lueng Baro	Dana Transfer Umum-Dana Alokasi Umum	Membangun Lingkungan Hidup, Meningkatkan Ketahanan Bencana Dan Perubahan Iklim	Pembangunan Infrastruktur Terintegrasi yang Berwawasan Lingkungan Dalam Mendukung Pemenuhan Pelayanan Dasar	Dinas Lingkungan Hidup	3 Dokumen	50.000.000	DINAS LINGKUNGAN HIDUP
2	**URUSAN PEMERINTAHAN WAJIB YANG TIDAK BERKAITAN DENGAN PELAYANAN DASAR**														
2 12	**URUSAN PEMERINTAHAN BIDANG ADMINISTRASI KEPENDUDUKAN DAN PENCATATAN SIPIL**						**4.082.445.769**							**3.012.169.480**	

Kode	Urusan/ Bidang Urusan/ Program/ Kegiatan/ Sub Kegiatan	Indikator Program/ Kegiatan/ Sub Kegiatan	Target Akhir Periode RPJMD	Realisasi Capaian RKPD Tahun 2021	Prakiraan Capaian Target RKPD Tahun 2022	Capaian Kinerja dan Kerangka Pendanaan						Kelompok Sasaran	Prakiraan Maju Rencana Tahun 2024		Perangkat Daerah Penanggung Jawab
						Target 2023	Pagu Indikatif	Lokasi	Sumber Dana	Prioritas			Target	Pagu Indikatif	
										Nasional	Daerah				
1	2	3	4	5	6	7	8	9	10	11	12	13	14	15	16
2 12 1	**PROGRAM PENUNJANG URUSAN PEMERINTAHAN DAERAH KABUPATEN/KOTA**	Nilai SAKIP	70 B Nilai		0 Nilai	50 CC Nilai	**4.027.432.880**						50 CC Nilai	**2.957.169.480**	
		Peningkatan Indeks Pelayanan	B- Indeks		0 Indeks	D+ Indeks							D+ Indeks		
2 12 1 2.02	**Administrasi Keuangan Perangkat Daerah**	**Rentan Waktu Pelaksanaan Adminstrasi Keuangan Perangkat Daerah**	**14 Bulan**		**0 Bulan**	**14 Bulan**	**2.505.939.770**						**14 Bulan**	**2.111.955.988**	
2 12 1 2.02 1	Penyediaan Gaji dan Tunjangan ASN	Jumlah Orang yang Menerima Gaji dan Tunjangan ASN				14 Orang/bulan	1.576.575.770		Dana Transfer Umum-Dana Alokasi Umum	Meningkatkan Sumber Daya Manusia Yang Berkualitas Dan Berdaya Saing	Peningkatan Pelayanan Birokrasi dan Keistimewaan Aceh	Aparatur Sipil Negara Dinas Kependudukan dan Pencatatan Sipil Kabupaten Nagan Raya	14 Orang/bulan	1.247.091.988	DINAS KEPENDUDUKAN DAN PENCATATAN SIPIL
2 12 1 2.02 2	Penyediaan Administrasi Pelaksanaan Tugas ASN	Jumlah Dokumen Hasil Penyediaan Administrasi Pelaksanaan Tugas ASN				12 Dokumen	929.364.000		Dana Transfer Umum-Dana Alokasi Umum	Meningkatkan Sumber Daya Manusia Yang Berkualitas Dan Berdaya Saing	Peningkatan Pelayanan Birokrasi dan Keistimewaan Aceh	Aparatur Sipil Negara Dinas Kependudukan dan Pencatatan Sipil Kabupaten Nagan Raya	12 Dokumen	864.864.000	DINAS KEPENDUDUKAN DAN PENCATATAN SIPIL
2 12 1 2.06	**Administrasi Umum Perangkat Daerah**	**Rentan Waktu Pelaksanaan Administrasi Umum Perangkat Daerah**	**12 Bulan**		**0 Bulan**	**12 Bulan**	**739.302.500**						**12 Bulan**	**662.963.492**	
2 12 1 2.06 1	Penyediaan Komponen Instalasi Listrik/Penerangan Bangunan Kantor	Jumlah Paket Komponen Instalasi Listrik/Penerangan Bangunan Kantor yang Disediakan				12 Paket	9.969.640		Dana Transfer Umum-Dana Alokasi Umum	Meningkatkan Sumber Daya Manusia Yang Berkualitas Dan Berdaya Saing	Peningkatan Pelayanan Birokrasi dan Keistimewaan Aceh	Aparatur Sipil Negara Dinas Kependudukan dan Pencatatan Sipil Kabupaten Nagan Raya	12 Paket	9.967.134	DINAS KEPENDUDUKAN DAN PENCATATAN SIPIL
2 12 1 2.06 2	Penyediaan Peralatan dan Perlengkapan Kantor	Jumlah Paket Peralatan dan Perlengkapan Kantor yang Disediakan				0 Paket	76.035.000		Dana Transfer Umum-Dana Alokasi Umum	Meningkatkan Sumber Daya Manusia Yang Berkualitas Dan Berdaya Saing	Pembangunan Infrastruktur Terintegrasi yang Berwawasan Lingkungan Dalam Mendukung Pemenuhan Pelayanan Dasar	Aparatur Sipil Negara Dinas Kependudukan dan Pencatatan Sipil Kabupaten Nagan Raya	0 Paket	0	DINAS KEPENDUDUKAN DAN PENCATATAN SIPIL
2 12 1 2.06 4	Penyediaan Bahan Logistik Kantor	Jumlah Paket Bahan Logistik Kantor yang Disediakan				12 Paket	530.343.020			Meningkatkan Sumber Daya Manusia Yang Berkualitas Dan Berdaya Saing	Peningkatan Pelayanan Birokrasi dan Keistimewaan Aceh	Aparatur Sipil Negara Dinas Kependudukan dan Pencatatan Sipil Kabupaten Nagan Raya	12 Paket	529.990.358	DINAS KEPENDUDUKAN DAN PENCATATAN SIPIL
2 12 1 2.06 5	Penyediaan Barang Cetakan dan Penggandaan	Jumlah Paket Barang Cetakan dan Penggandaan yang Disediakan				12 Paket	6.999.840		Dana Transfer Umum-Dana Alokasi Umum	Meningkatkan Sumber Daya Manusia Yang Berkualitas Dan Berdaya Saing	Peningkatan Pelayanan Birokrasi dan Keistimewaan Aceh	Aparatur Sipil Negara Dinas Kependudukan dan Pencatatan Sipil Kabupaten Nagan Raya	12 Paket	7.000.000	DINAS KEPENDUDUKAN DAN PENCATATAN SIPIL
2 12 1 2.06 9	Penyelenggaraan Rapat Koordinasi dan Konsultasi SKPD	Jumlah Laporan Penyelenggaraan Rapat Koordinasi dan Konsultasi SKPD				12 Laporan	115.955.000		Dana Transfer Umum-Dana Alokasi Umum	Meningkatkan Sumber Daya Manusia Yang Berkualitas Dan Berdaya Saing	Peningkatan Pelayanan Birokrasi dan Keistimewaan Aceh	Aparatur Sipil Negara Dinas Kependudukan dan Pencatatan Sipil Kabupaten Nagan Raya	12 Laporan	116.006.000	DINAS KEPENDUDUKAN DAN PENCATATAN SIPIL
2 12 1 2.07	**Pengadaan Barang Milik Daerah Penunjang Urusan Pemerintah Daerah**	**Jumlah Pengadaan Barang Milik Daerah Penunjang Urusan Pemerintah Daeran**	**4 Paket**		**0 Paket**	**2 Paket**	**282.589.600**						**2 Paket**	**0**	
2 12 1 2.07 6	Pengadaan Peralatan dan Mesin Lainnya	Jumlah Unit Peralatan dan Mesin Lainnya yang Disediakan				0 Unit	282.589.600	Kab. Nagan Raya, Suka Makmue, Lueng Baro	Dana Transfer Umum-Dana Alokasi Umum	Meningkatkan Sumber Daya Manusia Yang Berkualitas Dan Berdaya Saing	Pembangunan Infrastruktur Terintegrasi yang Berwawasan Lingkungan Dalam Mendukung Pemenuhan Pelayanan Dasar	Aparatur Sipil Negara Dinas Kependudukan dan Pencatatan Sipil Kabupaten Nagan Raya	0 Unit	0	DINAS KEPENDUDUKAN DAN PENCATATAN SIPIL
2 12 1 2.08	**Penyediaan Jasa Penunjang Urusan Pemerintahan Daerah**	**Jumlah Laporan**	**100 %**		**0 %**	**100 %**	**183.439.500**						**100 %**	**127.250.000**	

Kode	Urusan/ Bidang Urusan/ Program/ Kegiatan/ Sub Kegiatan	Indikator Program/ Kegiatan/ Sub Kegiatan	Target Akhir Periode RPJMD	Realisasi Capaian RKPD Tahun 2021	Prakiraan Capaian Target RKPD Tahun 2022	Capaian Kinerja dan Kerangka Pendanaan						Kelompok Sasaran	Prakiraan Maju Rencana Tahun 2024		Perangkat Daerah Penanggung Jawab
						Target 2023	Pagu Indikatif	Lokasi	Sumber Dana	Prioritas			Target	Pagu Indikatif	
										Nasional	Daerah				
1	2	3	4	5	6	7	8	9	10	11	12	13	14	15	16
2 12 1 2.08 1	Penyediaan Jasa Surat Menyurat	Jumlah Laporan Penyediaan Jasa Surat Menyurat				12 Laporan	3.000.000	Kab. Nagan Raya, Suka Makmue, Lueng Baro	Dana Transfer Umum-Dana Alokasi Umum	Meningkatkan Sumber Daya Manusia Yang Berkualitas Dan Berdaya Saing	Peningkatan Pelayanan Birokrasi dan Keistimewaan Aceh	Aparatur Sipil Negara Dinas Kependudukan dan Pencatatan Sipil Kabupaten Nagan Raya	12 Laporan	3.000.000	DINAS KEPENDUDUKAN DAN PENCATATAN SIPIL
2 12 1 2.08 2	Penyediaan Jasa Komunikasi, Sumber Daya Air dan Listrik	Jumlah Laporan Penyediaan Jasa Komunikasi, Sumber Daya Air dan Listrik yang Disediakan				12 Laporan	109.488.500	Kab. Nagan Raya, Suka Makmue, Lueng Baro	Dana Transfer Umum-Dana Alokasi Umum	Meningkatkan Sumber Daya Manusia Yang Berkualitas Dan Berdaya Saing	Peningkatan Pelayanan Birokrasi dan Keistimewaan Aceh	Aparatur Sipil Negara Dinas Kependudukan dan Pencatatan Sipil Kabupaten Nagan Raya	12 Laporan	70.000.000	DINAS KEPENDUDUKAN DAN PENCATATAN SIPIL
2 12 1 2.08 4	Penyediaan Jasa Pelayanan Umum Kantor	Jumlah Laporan Penyediaan Jasa Pelayanan Umum Kantor yang Disediakan				12 Laporan	70.951.000	Kab. Nagan Raya, Suka Makmue, Lueng Baro	Dana Transfer Umum-Dana Alokasi Umum	Meningkatkan Sumber Daya Manusia Yang Berkualitas Dan Berdaya Saing	Peningkatan Pelayanan Birokrasi dan Keistimewaan Aceh	Aparatur Sipil Negara Dinas Kependudukan dan Pencatatan Sipil Kabupaten Nagan Raya	12 Laporan	54.250.000	DINAS KEPENDUDUKAN DAN PENCATATAN SIPIL
2 12 1 2.09	**Pemeliharaan Barang Milik Daerah Penunjang Urusan Pemerintahan Daerah**	**Jumlah Laporan**	**100 %**		**0 %**	**100 %**	**316.161.510**						**100 %**	**55.000.000**	
2 12 1 2.09 1	Penyediaan Jasa Pemeliharaan, Biaya Pemeliharaan, dan Pajak Kendaraan Perorangan Dinas atau Kendaraan Dinas Jabatan	Jumlah Kendaraan Perorangan Dinas atau Kendaraan Dinas Jabatan yang Dipelihara dan dibayarkan Pajaknya				12 Unit	39.250.000	Kab. Nagan Raya, Suka Makmue, Lueng Baro	Dana Transfer Umum-Dana Alokasi Umum	Meningkatkan Sumber Daya Manusia Yang Berkualitas Dan Berdaya Saing	Peningkatan Pelayanan Birokrasi dan Keistimewaan Aceh	Aparatur Sipil Negara Dinas Kependudukan dan Pencatatan Sipil Kabupaten Nagan Raya	12 Unit	40.000.000	DINAS KEPENDUDUKAN DAN PENCATATAN SIPIL
2 12 1 2.09 6	Pemeliharaan Peralatan dan Mesin Lainnya	Jumlah Peralatan dan Mesin Lainnya yang Dipelihara				12 Unit	16.000.000	Kab. Nagan Raya, Suka Makmue, Lueng Baro	Dana Transfer Umum-Dana Alokasi Umum	Meningkatkan Sumber Daya Manusia Yang Berkualitas Dan Berdaya Saing	Peningkatan Pelayanan Birokrasi dan Keistimewaan Aceh	Aparatur Sipil Negara Dinas Kependudukan dan Pencatatan Sipil Kabupaten Nagan Raya	12 Unit	15.000.000	DINAS KEPENDUDUKAN DAN PENCATATAN SIPIL
2 12 1 2.09 9	Pemeliharaan/Rehabilitasi Gedung Kantor dan Bangunan Lainnya	Jumlah Gedung Kantor dan Bangunan Lainnya yang Dipelihara/Direhabilitasi				1 Unit	260.911.510	Kab. Nagan Raya, Suka Makmue, Lueng Baro	Dana Transfer Umum-Dana Alokasi Umum	Meningkatkan Sumber Daya Manusia Yang Berkualitas Dan Berdaya Saing	Pembangunan Infrastruktur Terintegrasi yang Berwawasan Lingkungan Dalam Mendukung Pemenuhan Pelayanan Dasar	Aparatur Sipil Negara Dinas Kependudukan dan Pencatatan Sipil Kabupaten Nagan Raya	1 Unit	0	DINAS KEPENDUDUKAN DAN PENCATATAN SIPIL
2 12 2	**PROGRAM PENDAFTARAN PENDUDUK**	Persentase Kepemilikan Kartu Identitas Anak (KIA)	28,50 Persen		0 Persen	27,25 Persen	**55.012.889**						27,25 Persen	**55.000.000**	
		Rasio Penduduk Ber-KTP Per Satuan Penduduk	99.40 Persen		0 Persen	98.25 Persen							98.25 Persen		
2 12 2 2.01	**Pelayanan Pendaftaran Penduduk**	**Jumlah Dokumen**	**100 %**		**0 %**	**100 %**	**55.012.889**						**100 %**	**55.000.000**	
2 12 2 2.01 3	Penyelesaian Masalah Pendaftaran Penduduk	Jumlah Penduduk yang Mendapatkan Pelayanan Penyelesaian Masalah Pendaftaran Penduduk				1200 Orang	55.012.889	Kab. Nagan Raya, Suka Makmue, Lueng Baro	Dana Transfer Umum-Dana Alokasi Umum	Meningkatkan Sumber Daya Manusia Yang Berkualitas Dan Berdaya Saing	Peningkatan Pelayanan Birokrasi dan Keistimewaan Aceh	Masyarakat Kabupaten Nagan Raya	1200 Orang	55.000.000	DINAS KEPENDUDUKAN DAN PENCATATAN SIPIL
											Peningkatan Pelayanan Birokrasi dan Keistimewaan Aceh				
2	**URUSAN PEMERINTAHAN WAJIB YANG TIDAK BERKAITAN DENGAN PELAYANAN DASAR**														
2 15	**URUSAN PEMERINTAHAN BIDANG PERHUBUNGAN**						**5.309.391.990**							**3.887.506.578**	
2 15 1	**PROGRAM PENUNJANG URUSAN PEMERINTAHAN DAERAH KABUPATEN/KOTA**	Nilai SAKIP	70 B Nilai		0 Nilai	50 CC Nilai	**4.322.833.002**						50 CC Nilai	**3.805.506.578**	
2 15 1 2.01	**Perencanaan, Penganggaran, dan Evaluasi Kinerja Perangkat Daerah**	**Terlansananya Perencanaan, Penganggaran dan Evaluasi Kinerja Perangkat Daerah**	**4 dokumen**		**0 dokumen**	**4 dokumen**	**8.000.000**						**4 dokumen**	**8.000.000**	
2 15 1 2.01 1	Penyusunan Dokumen Perencanaan Perangkat Daerah	Jumlah Dokumen Perencanaan Perangkat Daerah				1 Dokumen	2.000.000	Kab. Nagan Raya, Suka Makmue, Lueng Baro	Dana Transfer Umum-Dana Alokasi Umum	Memperkuat Infrastruktur Untuk Mendukung Pengembangan Ekonomi Dan Pelayanan Dasar	Pembangunan Infrastruktur Terintegrasi yang Berwawasan Lingkungan Dalam Mendukung Pemenuhan Pelayanan Dasar	ASN Dinas Perhubungan	1 Dokumen	2.000.000	DINAS PERHUBUNGAN

Kode	Urusan/ Bidang Urusan/ Program/ Kegiatan/ Sub Kegiatan	Indikator Program/ Kegiatan/ Sub Kegiatan	Target Akhir Periode RPJMD	Realisasi Capaian RKPD Tahun 2021	Prakiraan Capaian Target RKPD Tahun 2022	Capaian Kinerja dan Kerangka Pendanaan						Kelompok Sasaran	Prakiraan Maju Rencana Tahun 2024		Perangkat Daerah Penanggung Jawab
						Target 2023	Pagu Indikatif	Lokasi	Sumber Dana	Prioritas			Target	Pagu Indikatif	
										Nasional	Daerah				
1	2	3	4	5	6	7	8	9	10	11	12	13	14	15	16
2 15 1 2.01 4	Koordinasi dan Penyusunan DPA-SKPD	Jumlah Dokumen DPA-SKPD dan Laporan Hasil Koordinasi Penyusunan Dokumen DPA-SKPD				1 Dokumen	2.000.000	Kab. Nagan Raya, Suka Makmue, Lueng Baro	Dana Transfer Umum-Dana Alokasi Umum	Memperkuat Infrastruktur Untuk Mendukung Pengembangan Ekonomi Dan Pelayanan Dasar	Pembangunan Infrastruktur Terintegrasi yang Berwawasan Lingkungan Dalam Mendukung Pemenuhan Pelayanan Dasar	ASN Dinas Perhubungan	1 Dokumen	2.000.000	DINAS PERHUBUNGAN
2 15 1 2.01 5	Koordinasi dan Penyusunan Perubahan DPA- SKPD	Jumlah Dokumen Perubahan DPA-SKPD dan Laporan Hasil Koordinasi Penyusunan Dokumen Perubahan DPA-SKPD				1 Dokumen	2.000.000	Kab. Nagan Raya, Suka Makmue, Lueng Baro	Dana Transfer Umum-Dana Alokasi Umum	Memperkuat Infrastruktur Untuk Mendukung Pengembangan Ekonomi Dan Pelayanan Dasar	Pembangunan Infrastruktur Terintegrasi yang Berwawasan Lingkungan Dalam Mendukung Pemenuhan Pelayanan Dasar	ASN Dinas Perhubungan	1 Dokumen	2.000.000	DINAS PERHUBUNGAN
2 15 1 2.01 6	Koordinasi dan Penyusunan Laporan Capaian Kinerja dan Ikhtisar Realisasi Kinerja SKPD	Jumlah Laporan Capaian Kinerja dan Ikhtisar Realisasi Kinerja SKPD dan Laporan Hasil Koordinasi Penyusunan Laporan Capaian Kinerja dan Ikhtisar Realisasi Kinerja SKPD				1 Laporan	2.000.000	Kab. Nagan Raya, Suka Makmue, Lueng Baro	Dana Transfer Umum-Dana Alokasi Umum	Memperkuat Infrastruktur Untuk Mendukung Pengembangan Ekonomi Dan Pelayanan Dasar	Pembangunan Infrastruktur Terintegrasi yang Berwawasan Lingkungan Dalam Mendukung Pemenuhan Pelayanan Dasar	ASN Dinas Perhubungan	1 Laporan	2.000.000	DINAS PERHUBUNGAN
2 15 1 2.02	**Administrasi Keuangan Perangkat Daerah**	**Terlaksananya Administrasi Keuangan Perangkat Daerah**	**12 bulan**		**0 bulan**	**12 bulan**	**2.546.563.990**						**12 bulan**	**2.496.928.578**	
2 15 1 2.02 1	Penyediaan Gaji dan Tunjangan ASN	Jumlah Orang yang Menerima Gaji dan Tunjangan ASN				23 Orang/bulan	2.506.713.990	Kab. Nagan Raya, Suka Makmue, Lueng Baro	Dana Transfer Umum-Dana Alokasi Umum	Memperkuat Infrastruktur Untuk Mendukung Pengembangan Ekonomi Dan Pelayanan Dasar	Pembangunan Infrastruktur Terintegrasi yang Berwawasan Lingkungan Dalam Mendukung Pemenuhan Pelayanan Dasar	ASN Dinas Perhubungan	23 Orang/bulan	2.457.078.578	DINAS PERHUBUNGAN
2 15 1 2.02 2	Penyediaan Administrasi Pelaksanaan Tugas ASN	Jumlah Dokumen Hasil Penyediaan Administrasi Pelaksanaan Tugas ASN				12 Dokumen	35.850.000	Kab. Nagan Raya, Suka Makmue, Lueng Baro	Dana Transfer Umum-Dana Alokasi Umum	Memperkuat Infrastruktur Untuk Mendukung Pengembangan Ekonomi Dan Pelayanan Dasar	Pembangunan Infrastruktur Terintegrasi yang Berwawasan Lingkungan Dalam Mendukung Pemenuhan Pelayanan Dasar	ASN Dinas Perhubungan	12 Dokumen	35.850.000	DINAS PERHUBUNGAN
2 15 1 2.02 5	Koordinasi dan Penyusunan Laporan Keuangan Akhir Tahun SKPD	Jumlah Laporan Keuangan Akhir Tahun SKPD dan Laporan Hasil Koordinasi Penyusunan Laporan Keuangan Akhir Tahun SKPD				1 Laporan	2.000.000	Kab. Nagan Raya, Suka Makmue, Lueng Baro	Dana Transfer Umum-Dana Alokasi Umum	Memperkuat Infrastruktur Untuk Mendukung Pengembangan Ekonomi Dan Pelayanan Dasar	Pembangunan Infrastruktur Terintegrasi yang Berwawasan Lingkungan Dalam Mendukung Pemenuhan Pelayanan Dasar	ASN Dinas Perhubungan	1 Laporan	2.000.000	DINAS PERHUBUNGAN
2 15 1 2.02 7	Koordinasi dan Penyusunan Laporan Keuangan Bulanan/ Triwulanan/ Semesteran SKPD	Jumlah Laporan Keuangan Bulanan/ Triwulanan/ Semesteran SKPD dan Laporan Koordinasi Penyusunan Laporan Keuangan Bulanan/Triwulanan/Semesteran SKPD				4 Laporan	2.000.000	Kab. Nagan Raya, Suka Makmue, Lueng Baro	Dana Transfer Umum-Dana Alokasi Umum	Memperkuat Infrastruktur Untuk Mendukung Pengembangan Ekonomi Dan Pelayanan Dasar	Pembangunan Infrastruktur Terintegrasi yang Berwawasan Lingkungan Dalam Mendukung Pemenuhan Pelayanan Dasar	ASN Dinas Perhubungan	4 Laporan	2.000.000	DINAS PERHUBUNGAN
2 15 1 2.05	**Administrasi Kepegawaian Perangkat Daerah**	**Terlaksananya Administrasi Kepegawaian Perangkat Daerah**	**1 paket**		**0 paket**	**1 paket**	**160.699.600**						**1 paket**	**50.578.000**	
2 15 1 2.05 2	Pengadaan Pakaian Dinas beserta Atribut Kelengkapannya	Jumlah Paket Pakaian Dinas beserta Atribut Kelengkapan				1 Paket	160.699.600	Kab. Nagan Raya, Suka Makmue, Lueng Baro	Dana Transfer Umum-Dana Alokasi Umum	Memperkuat Infrastruktur Untuk Mendukung Pengembangan Ekonomi Dan Pelayanan Dasar	Pembangunan Infrastruktur Terintegrasi yang Berwawasan Lingkungan Dalam Mendukung Pemenuhan Pelayanan Dasar	ASN Dinas Perhubungan	1 Paket	50.578.000	DINAS PERHUBUNGAN
2 15 1 2.06	**Administrasi Umum Perangkat Daerah**	**Terlaksananya Administrasi Umum Perangkat Daerah**	**12 bulan**		**0 bulan**	**12 bulan**	**335.108.412**						**12 bulan**	**338.000.000**	
2 15 1 2.06 1	Penyediaan Komponen Instalasi Listrik/Penerangan Bangunan Kantor	Jumlah Paket Komponen Instalasi Listrik/Penerangan Bangunan Kantor yang Disediakan				1 Paket	4.139.190	Kab. Nagan Raya, Suka Makmue, Lueng Baro	Dana Transfer Umum-Dana Alokasi Umum	Memperkuat Infrastruktur Untuk Mendukung Pengembangan Ekonomi Dan Pelayanan Dasar	Pembangunan Infrastruktur Terintegrasi yang Berwawasan Lingkungan Dalam Mendukung Pemenuhan Pelayanan Dasar	ASN Dinas Perhubungan	1 Paket	8.000.000	DINAS PERHUBUNGAN
2 15 1 2.06 2	Penyediaan Peralatan dan Perlengkapan Kantor	Jumlah Paket Peralatan dan Perlengkapan Kantor yang Disediakan				1 Paket	6.660.000	Kab. Nagan Raya, Suka Makmue, Lueng Baro	Dana Transfer Umum-Dana Alokasi Umum	Memperkuat Infrastruktur Untuk Mendukung Pengembangan Ekonomi Dan Pelayanan Dasar	Pembangunan Infrastruktur Terintegrasi yang Berwawasan Lingkungan Dalam Mendukung Pemenuhan Pelayanan Dasar	ASN Dinas Perhubungan	1 Paket	40.000.000	DINAS PERHUBUNGAN
2 15 1 2.06 4	Penyediaan Bahan Logistik Kantor	Jumlah Paket Bahan Logistik Kantor yang Disediakan				1 Paket	42.314.182	Kab. Nagan Raya, Suka Makmue, Lueng Baro	Dana Transfer Umum-Dana Alokasi Umum	Memperkuat Infrastruktur Untuk Mendukung Pengembangan Ekonomi Dan Pelayanan Dasar	Pembangunan Infrastruktur Terintegrasi yang Berwawasan Lingkungan Dalam Mendukung Pemenuhan Pelayanan Dasar	ASN Dinas Perhubungan	1 Paket	40.000.000	DINAS PERHUBUNGAN
2 15 1 2.06 5	Penyediaan Barang Cetakan dan Penggandaan	Jumlah Paket Barang Cetakan dan Penggandaan yang Disediakan				1 Paket	5.621.040	Kab. Nagan Raya, Suka Makmue, Lueng Baro	Dana Transfer Umum-Dana Alokasi Umum	Memperkuat Infrastruktur Untuk Mendukung Pengembangan Ekonomi Dan Pelayanan Dasar	Pembangunan Infrastruktur Terintegrasi yang Berwawasan Lingkungan Dalam Mendukung Pemenuhan Pelayanan Dasar	ASN Dinas Perhubungan	1 Paket	20.000.000	DINAS PERHUBUNGAN

Kode	Urusan/ Bidang Urusan/ Program/ Kegiatan/ Sub Kegiatan	Indikator Program/ Kegiatan/ Sub Kegiatan	Target Akhir Periode RPJMD	Realisasi Capaian RKPD Tahun 2021	Prakiraan Capaian Target RKPD Tahun 2022	Capaian Kinerja dan Kerangka Pendanaan						Kelompok Sasaran	Prakiraan Maju Rencana Tahun 2024		Perangkat Daerah Penanggung Jawab
						Target 2023	Pagu Indikatif	Lokasi	Sumber Dana	Prioritas			Target	Pagu Indikatif	
										Nasional	Daerah				
1	2	3	4	5	6	7	8	9	10	11	12	13	14	15	16
2 15 1 2.06 9	Penyelenggaraan Rapat Koordinasi dan Konsultasi SKPD	Jumlah Laporan Penyelenggaraan Rapat Koordinasi dan Konsultasi SKPD				12 Laporan	276.374.000	Kab. Nagan Raya, Suka Makmue, Lueng Baro	Dana Transfer Umum-Dana Alokasi Umum	Memperkuat Infrastruktur Untuk Mendukung Pengembangan Ekonomi Dan Pelayanan Dasar	Pembangunan Infrastruktur Terintegrasi yang Berwawasan Lingkungan Dalam Mendukung Pemenuhan Pelayanan Dasar	ASN Dinas Perhubungan	12 Laporan	220.000.000	DINAS PERHUBUNGAN
2 15 1 2.07	**Pengadaan Barang Milik Daerah Penunjang Urusan Pemerintah Daerah**	**Jumlah pengadaan dan paket sarana dan prasarana gedung kantor**	**12 Bulan**		**0 Bulan**	**12 Bulan**	**14.097.000**						**12 Bulan**	**20.000.000**	
2 15 1 2.07 6	Pengadaan Peralatan dan Mesin Lainnya	Jumlah Unit Peralatan dan Mesin Lainnya yang Disediakan				1 Unit	14.097.000	Kab. Nagan Raya, Suka Makmue, Lueng Baro	Dana Transfer Umum-Dana Alokasi Umum	Memperkuat Infrastruktur Untuk Mendukung Pengembangan Ekonomi Dan Pelayanan Dasar	Pembangunan Infrastruktur Terintegrasi yang Berwawasan Lingkungan Dalam Mendukung Pemenuhan Pelayanan Dasar	ASN Dinas Perhubungan	1 Unit	10.000.000	DINAS PERHUBUNGAN
2 15 1 2.08	**Penyediaan Jasa Penunjang Urusan Pemerintahan Daerah**	**Tersedianya Jasa Penunjang Urusan Pemerintahan Daerah**	**12 bulan**		**0 bulan**	**12 bulan**	**608.364.000**						**12 bulan**	**346.000.000**	
2 15 1 2.08 1	Penyediaan Jasa Surat Menyurat	Jumlah Laporan Penyediaan Jasa Surat Menyurat				12 Laporan	3.720.000	Kab. Nagan Raya, Suka Makmue, Lueng Baro	Dana Transfer Umum-Dana Alokasi Umum	Memperkuat Infrastruktur Untuk Mendukung Pengembangan Ekonomi Dan Pelayanan Dasar	Pembangunan Infrastruktur Terintegrasi yang Berwawasan Lingkungan Dalam Mendukung Pemenuhan Pelayanan Dasar	ASN Dinas Perhubungan	12 Laporan	4.000.000	DINAS PERHUBUNGAN
2 15 1 2.08 2	Penyediaan Jasa Komunikasi, Sumber Daya Air dan Listrik	Jumlah Laporan Penyediaan Jasa Komunikasi, Sumber Daya Air dan Listrik yang Disediakan				12 Laporan	20.544.000	Kab. Nagan Raya, Suka Makmue, Lueng Baro	Dana Transfer Umum-Dana Alokasi Umum	Memperkuat Infrastruktur Untuk Mendukung Pengembangan Ekonomi Dan Pelayanan Dasar	Pembangunan Infrastruktur Terintegrasi yang Berwawasan Lingkungan Dalam Mendukung Pemenuhan Pelayanan Dasar	ASN Dinas Perhubungan	12 Laporan	35.000.000	DINAS PERHUBUNGAN
2 15 1 2.08 4	Penyediaan Jasa Pelayanan Umum Kantor	Jumlah Laporan Penyediaan Jasa Pelayanan Umum Kantor yang Disediakan				12 Laporan	584.100.000	Kab. Nagan Raya, Suka Makmue, Lueng Baro	Dana Transfer Umum-Dana Alokasi Umum	Memperkuat Infrastruktur Untuk Mendukung Pengembangan Ekonomi Dan Pelayanan Dasar	Pembangunan Infrastruktur Terintegrasi yang Berwawasan Lingkungan Dalam Mendukung Pemenuhan Pelayanan Dasar	ASN Dinas Perhubungan	12 Laporan	307.000.000	DINAS PERHUBUNGAN
2 15 1 2.09	**Pemeliharaan Barang Milik Daerah Penunjang Urusan Pemerintahan Daerah**	**Terpeliharanya Barang Milik Daerah Penunjang Urusan Pemerintahan Daerah**	**12 bulan**		**0 bulan**	**12 bulan**	**650.000.000**						**12 bulan**	**546.000.000**	
2 15 1 2.09 1	Penyediaan Jasa Pemeliharaan, Biaya Pemeliharaan, dan Pajak Kendaraan Perorangan Dinas atau Kendaraan Dinas Jabatan	Jumlah Kendaraan Perorangan Dinas atau Kendaraan Dinas Jabatan yang Dipelihara dan dibayarkan Pajaknya				1 Unit	37.500.000	Kab. Nagan Raya, Suka Makmue, Lueng Baro	Dana Transfer Umum-Dana Alokasi Umum	Memperkuat Infrastruktur Untuk Mendukung Pengembangan Ekonomi Dan Pelayanan Dasar	Pembangunan Infrastruktur Terintegrasi yang Berwawasan Lingkungan Dalam Mendukung Pemenuhan Pelayanan Dasar	Kendaraan Dinas Operasional dan Bus Sekolah	1 Unit	24.000.000	DINAS PERHUBUNGAN
2 15 1 2.09 2	Penyediaan Jasa Pemeliharaan, Biaya Pemeliharaan, Pajak dan Perizinan Kendaraan Dinas Operasional atau Lapangan	Jumlah Kendaraan Dinas Operasional atau Lapangan yang Dipelihara dan dibayarkan Pajak dan Perizinannya				16 Unit	612.500.000	Kab. Nagan Raya, Suka Makmue, Lueng Baro	Dana Transfer Umum-Dana Alokasi Umum	Memperkuat Infrastruktur Untuk Mendukung Pengembangan Ekonomi Dan Pelayanan Dasar	Pembangunan Infrastruktur Terintegrasi yang Berwawasan Lingkungan Dalam Mendukung Pemenuhan Pelayanan Dasar	Kendaraan Dinas Operasional dan Bus Sekolah	16 Unit	520.000.000	DINAS PERHUBUNGAN
2 15 2	**PROGRAM PENYELENGGARAAN LALU LINTAS DAN ANGKUTAN JALAN (LLAJ)**	Rasio Ijin Trayek	36 Indeks		0 Indeks	15 Indeks	**878.163.258**						15 Indeks	**60.000.000**	
		Rasio Panjang Jalan Per Jumlah Kendaraan	83.95 Rasio Index		0 Rasio Index	83.95 Rasio Index							83.95 Rasio Index		
2 15 2 2.01	**Penetapan Rencana Induk Jaringan LLAJ Kabupaten/Kota**	**tersedianya Jumlah Dokumen Penyusunan Rencana Induk Jaringan LLAJ Kabupaten/Kota**	**1 dokumen**		**0 dokumen**	**1 dokumen**	**5.498.108**						**1 dokumen**	**5.000.000**	
2 15 2 2.01 1	Pelaksanaan Penyusunan Rencana Induk Jaringan LLAJ Kabupaten/Kota	Jumlah Dokumen Penyusunan Rencana Induk Jaringan LLAJ Kabupaten/Kota				1 Dokumen	5.498.108	Kab. Nagan Raya, Suka Makmue, Lueng Baro	Dana Transfer Umum-Dana Alokasi Umum	Memperkuat Infrastruktur Untuk Mendukung Pengembangan Ekonomi Dan Pelayanan Dasar	Pembangunan Infrastruktur Terintegrasi yang Berwawasan Lingkungan Dalam Mendukung Pemenuhan Pelayanan Dasar	Pengedara Umum Masyarakat Kabupaten Nagan Raya	1 Dokumen	5.000.000	DINAS PERHUBUNGAN
2 15 2 2.02	**Penyediaan Perlengkapan Jalan di Jalan Kabupaten/Kota**	**tersedianya Prasarana dan Perlengkapan Jalan di Jalan Kabupaten/Kota yang Terbangun**	**16 persen**		**0 persen**	**12 persen**	**132.000.000**						**12 persen**	**10.000.000**	
2 15 2 2.02 2	Penyediaan Perlengkapan Jalan di Jalan Kabupaten/Kota	Jumlah Perlengkapan Jalan di Jalan Kabupaten/Kota yang Tersedia				1 Unit	132.000.000	Kab. Nagan Raya, Suka Makmue, Lueng Baro	Dana Transfer Umum-Dana Alokasi Umum	Memperkuat Infrastruktur Untuk Mendukung Pengembangan Ekonomi Dan Pelayanan Dasar	Pembangunan Infrastruktur Terintegrasi yang Berwawasan Lingkungan Dalam Mendukung Pemenuhan Pelayanan Dasar	Masyarakat pengendara kendaraan umum di Kabupaten Nagan Raya	1 Unit	5.000.000	DINAS PERHUBUNGAN
2 15 2 2.05	**Pengujian Berkala Kendaraan Bermotor**	**terlaksananya pengujian berkala kendaraan bermotor**	**764 unit**		**0 unit**	**275 unit**	**243.000.000**						**275 unit**	**18.000.000**	
2 15 2 2.05 1	Penyediaan Sarana dan Prasarana Pengujian Berkala Kendaraan Bermotor	Jumlah Sarana dan Prasarana Pengujian Berkala Kendaraan Bermotor yang Tersedia				1 Unit	198.000.000	Kab. Nagan Raya, Suka Makmue, Lueng Baro	Dana Transfer Umum-Dana Alokasi Umum	Memperkuat Infrastruktur Untuk Mendukung Pengembangan Ekonomi Dan Pelayanan Dasar	Pembangunan Infrastruktur Terintegrasi yang Berwawasan Lingkungan Dalam Mendukung Pemenuhan Pelayanan Dasar	Masyarakat Umum/Pengendara Angkutan Umum dna Barang di Kabupaten Nagan Raya	1 Unit	5.000.000	DINAS PERHUBUNGAN

Kode	Urusan/ Bidang Urusan/ Program/ Kegiatan/ Sub Kegiatan	Indikator Program/ Kegiatan/ Sub Kegiatan	Target Akhir Periode RPJMD	Realisasi Capaian RKPD Tahun 2021	Prakiraan Capaian Target RKPD Tahun 2022	Capaian Kinerja dan Kerangka Pendanaan						Kelompok Sasaran	Prakiraan Maju Rencana Tahun 2024		Perangkat Daerah Penanggung Jawab
						Target 2023	Pagu Indikatif	Lokasi	Sumber Dana	Prioritas			Target	Pagu Indikatif	
										Nasional	Daerah				
1	2	3	4	5	6	7	8	9	10	11	12	13	14	15	16
2 15 2 2.05 2	Peningkatan Kapasitas Sumber Daya Manusia Pengujian Berkala Kendaraan Bermotor	Jumlah Sumber Daya Manusia Pengujian Berkala Kendaraan Bermotor yang Ditingkatkan Kapasitasnya				1 Orang	45.000.000	Kab. Nagan Raya, Suka Makmue, Lueng Baro	Dana Transfer Umum-Dana Alokasi Umum	Memperkuat Infrastruktur Untuk Mendukung Pengembangan Ekonomi Dan Pelayanan Dasar	Pembangunan Infrastruktur Terintegrasi yang Berwawasan Lingkungan Dalam Mendukung Pemenuhan Pelayanan Dasar	Masyarakat Umum/Pengendara Angkutan Umum dna Barang di Kabupaten Nagan Raya	1 Orang	5.000.000	DINAS PERHUBUNGAN
2 15 2 2.06	**Pelaksanaan Manajemen dan Rekayasa Lalu Lintas untuk Jaringan Jalan Kabupaten/Kota**	**terlaksananya Pengawasan dan Pengendalian Efektivitas Pelaksanaan Kebijakan untuk Jalan Kabupaten/Kota**	**12 bulan**		**0 bulan**	**12 bulan**	**369.250.000**						**12 bulan**	**15.000.000**	
2 15 2 2.06 4	Pengawasan dan Pengendalian Efektivitas Pelaksanaan Kebijakan untuk Jalan Kabupaten/Kota	Jumlah Laporan Pengawasan dan Pengendalian Efektivitas Pelaksanaan Kebijakan untuk Jalan Kabupaten/Kota				1 Laporan	353.300.000	Kab. Nagan Raya, Suka Makmue, Lueng Baro	Dana Transfer Umum-Dana Alokasi Umum	Memperkuat Infrastruktur Untuk Mendukung Pengembangan Ekonomi Dan Pelayanan Dasar	Pembangunan Infrastruktur Terintegrasi yang Berwawasan Lingkungan Dalam Mendukung Pemenuhan Pelayanan Dasar	Masyarakat/Pengedara Angkutan Umum di Kabupaten Nagan Raya	1 Laporan	5.000.000	DINAS PERHUBUNGAN
2 15 2 2.06 5	Forum Lalu Lintas dan Angkutan Jalan Kabupaten/Kota	Jumlah Laporan Forum Lalu Lintas dan Angkutan Jalan untuk Jaringan Jalan Kabupaten/Kota				1 Laporan	15.950.000	Kab. Nagan Raya, Suka Makmue, Lueng Baro	Dana Transfer Umum-Dana Alokasi Umum	Memperkuat Infrastruktur Untuk Mendukung Pengembangan Ekonomi Dan Pelayanan Dasar	Pembangunan Infrastruktur Terintegrasi yang Berwawasan Lingkungan Dalam Mendukung Pemenuhan Pelayanan Dasar	Masyarakat/Pengedara Angkutan Umum di Kabupaten Nagan Raya	1 Laporan	5.000.000	DINAS PERHUBUNGAN
2 15 2 2.08	**Audit dan Inspeksi Keselamatan LLAJ di Jalan**	**terlaksananya audit dan inspeksi keselamatan LLAJ di jalan**	**6 kegiatan**		**0 kegiatan**	**4 kegiatan**	**120.000.000**						**4 kegiatan**	**6.000.000**	
2 15 2 2.08 1	Peningkatan Kapasitas Auditor dan Inspektor LLAJ	Jumlah Auditor dan Inspektor LLAJ yang Ditingkatkan Kapasitasnya				1 Orang	45.000.000	Kab. Nagan Raya, Suka Makmue, Lueng Baro	Dana Transfer Umum-Dana Alokasi Umum	Memperkuat Infrastruktur Untuk Mendukung Pengembangan Ekonomi Dan Pelayanan Dasar	Pembangunan Infrastruktur Terintegrasi yang Berwawasan Lingkungan Dalam Mendukung Pemenuhan Pelayanan Dasar	ASN Dinas Perhubungan Kabupaten Nagan Raya	1 Orang	1.000.000	DINAS PERHUBUNGAN
2 15 2 2.08 2	Pelaksanaan Inspeksi, Audit dan Pemantauan Unit Pelaksana Uji Berkala Kendaraan Bermotor	Jumlah Laporan Inspeksi, Audit dan Pemantauan Unit Pelaksana Uji Berkala Kendaraan Bermotor				1 Laporan	75.000.000	Kab. Nagan Raya, Suka Makmue, Lueng Baro	Dana Transfer Umum-Dana Alokasi Umum	Memperkuat Infrastruktur Untuk Mendukung Pengembangan Ekonomi Dan Pelayanan Dasar	Pembangunan Infrastruktur Terintegrasi yang Berwawasan Lingkungan Dalam Mendukung Pemenuhan Pelayanan Dasar	ASN Dinas Perhubungan Kabupaten Nagan Raya	1 Laporan	5.000.000	DINAS PERHUBUNGAN
2 15 2 2.12	**Penetapan Rencana Umum Jaringan Trayek Pedesaan dalam 1 (Satu) Daerah Kabupaten/Kota**	**Dokumen Kebijakan Trayek Angkutan Darat Pedesaan**	**dokumen**		**dokumen**	**1 dokumen**	**8.415.150**						**1 dokumen**	**5.000.000**	
2 15 2 2.12 1	Perumusan Kebijakan Rencana Umum Jaringan Trayek Pedesaan Kewenangan Kabupaten/Kota	Jumlah Dokumen Kebijakan Rencana Umum Jaringan Trayek Perkotaan dalam 1 (Satu) Daerah Kabupaten/Kota				1 Dokumen	8.415.150	Kab. Nagan Raya, Suka Makmue, Lueng Baro	Dana Transfer Umum-Dana Alokasi Umum	Memperkuat Infrastruktur Untuk Mendukung Pengembangan Ekonomi Dan Pelayanan Dasar	Pembangunan Infrastruktur Terintegrasi yang Berwawasan Lingkungan Dalam Mendukung Pemenuhan Pelayanan Dasar	ASN Dinas Perhubungan Kabupaten Nagan Raya	1 Dokumen	5.000.000	DINAS PERHUBUNGAN
2 15 3	**PROGRAM PENGELOLAAN PELAYARAN**	Jumlah Pelabuhan Laut	5 Unit		0 Unit	4 Unit	**108.395.730**						4 Unit	**22.000.000**	
		Jumlah Pelabuhan Laut, Darat/Udara/ Terminal Bis (Unit Terminal Tipe B)	5 Unit		0 Unit	4 Unit							4 Unit		
2 15 3 2.01	**Penerbitan Izin Usaha Angkutan Laut bagi Badan Usaha yang Berdomisili dalam Daerah Kabupaten/Kota dan Beroperasi pada Lintas Pelabuhan di Daerah Kabupaten/Kota**	**Terlaksanaya pengawasan pelayanan izin usaha pelayaran**	**12 bulan**		**0 bulan**	**12 bulan**	**20.300.000**						**12 bulan**	**2.000.000**	
2 15 3 2.01 2	Koordinasi dan Sinkronisasi Pengawasan Pelaksanaan Izin Usaha Angkutan Laut Kewenangan Kabupaten/Kota	Jumlah Laporan Koordinasi dan Sinkronisasi Pengawasan Pelaksanaan Izin Usaha Angkutan Laut Kewenangan Kabupaten/Kota				1 Laporan	20.300.000	Kab. Nagan Raya, Suka Makmue, Lueng Baro	Dana Transfer Umum-Dana Alokasi Umum	Memperkuat Infrastruktur Untuk Mendukung Pengembangan Ekonomi Dan Pelayanan Dasar	Pembangunan Infrastruktur Terintegrasi yang Berwawasan Lingkungan Dalam Mendukung Pemenuhan Pelayanan Dasar	Masyarakat/Pengusaha Angkutan Pelayaran Kabupaten Nagan Raya	1 Laporan	1.000.000	DINAS PERHUBUNGAN
2 15 3 2.02	**Penerbitan Izin Usaha Angkutan Laut Pelayaran Rakyat bagi Orang Perorangan atau Badan Usaha yang Berdomisili dan yang Beroperasi pada Lintas Pelabuhan dalam Daerah Kabupaten/Kota**	**terlaksananya pengawasan, pelayanan izin usaha angkutan laut pelayaran rakyat**	**12 bulan**		**0 bulan**	**12 bulan**	**73.555.330**						**12 bulan**	**10.000.000**	
2 15 3 2.02 1	Fasilitasi Pemenuhan Persyaratan Perolehan Izin Angkutan Laut Pelayaran Rakyat Kewenangan Kabupaten/Kota dalam Sistem Pelayanan Perizinan Berusaha Terintegrasi Secara Elektronik	Jumlah Dokumen Pemenuhan Persyaratan Perolehan Izin Angkutan Laut Pelayaran Rakyat Kewenangan Kabupaten/Kota dalam Sistem Pelayanan Perizinan Berusaha Terintegrasi Secara Elektronik				1 Dokumen	3.555.330	Kab. Nagan Raya, Suka Makmue, Lueng Baro	Dana Transfer Umum-Dana Alokasi Umum	Memperkuat Infrastruktur Untuk Mendukung Pengembangan Ekonomi Dan Pelayanan Dasar	Pembangunan Infrastruktur Terintegrasi yang Berwawasan Lingkungan Dalam Mendukung Pemenuhan Pelayanan Dasar	Masyarakat/Pengusaha Angkutan Pelayaran Rakyat di Kabupaten Nagan Raya	1 Dokumen	5.000.000	DINAS PERHUBUNGAN

Kode	Urusan/ Bidang Urusan/ Program/ Kegiatan/ Sub Kegiatan	Indikator Program/ Kegiatan/ Sub Kegiatan	Target Akhir Periode RPJMD	Realisasi Capaian RKPD Tahun 2021	Prakiraan Capaian Target RKPD Tahun 2022	Capaian Kinerja dan Kerangka Pendanaan						Kelompok Sasaran	Prakiraan Maju Rencana Tahun 2024		Perangkat Daerah Penanggung Jawab
						Target 2023	Pagu Indikatif	Lokasi	Sumber Dana	Prioritas			Target	Pagu Indikatif	
										Nasional	Daerah				
1	2	3	4	5	6	7	8	9	10	11	12	13	14	15	16
2 15 3 2.02 2	Koordinasi dan Sinkronisasi Pengawasan Pelaksanaan Izin Usaha Angkutan Laut Pelayaran Rakyat Kewenangan Kabupaten/Kota	Jumlah Laporan Koordinasi dan Sinkronisasi Pengawasan Pelaksanaan Izin Usaha Angkutan Laut Pelayaran Rakyat Kewenangan Kabupaten/Kota				1 Laporan	70.000.000	Kab. Nagan Raya, Suka Makmue, Lueng Baro	Dana Transfer Umum-Dana Alokasi Umum	Memperkuat Infrastruktur Untuk Mendukung Pengembangan Ekonomi Dan Pelayanan Dasar	Pembangunan Infrastruktur Terintegrasi yang Berwawasan Lingkungan Dalam Mendukung Pemenuhan Pelayanan Dasar	Masyarakat/Pengusaha Angkutan Pelayaran Rakyat di Kabupaten Nagan Raya	1 Laporan	5.000.000	DINAS PERHUBUNGAN
2 15 3 2.08	**Penerbitan Izin Usaha Jasa terkait dengan Perawatan dan Perbaikan Kapal**	**terlaksananya pengawasan pelayanan izin usaha perbaikan kapal**	**12 bulan**		**0 bulan**	**12 bulan**	**14.540.400**						**12 bulan**	**10.000.000**	
2 15 3 2.08 1	Fasilitasi Pemenuhan Persyaratan Perolehan Izin Usaha Jasa terkait dengan Perawatan dan Perbaikan Kapal dalam Sistem Pelayanan Perizinan Berusaha Terintegrasi secara Elektronik	Jumlah Dokumen Pemenuhan Persyaratan Perolehan Izin Usaha Jasa Terkait dengan Perawatan dan Perbaikan Kapal dalam Sistem Pelayanan Perizinan Berusaha Terintegrasi Secara Elektronik				1 Dokumen	4.040.400	Kab. Nagan Raya, Suka Makmue, Lueng Baro	Dana Transfer Umum-Dana Alokasi Umum	Memperkuat Infrastruktur Untuk Mendukung Pengembangan Ekonomi Dan Pelayanan Dasar	Pembangunan Infrastruktur Terintegrasi yang Berwawasan Lingkungan Dalam Mendukung Pemenuhan Pelayanan Dasar	Masyarakat/Pengusaha Angkutan Pelayaran di Kabupaten Nagan Raya	1 Dokumen	5.000.000	DINAS PERHUBUNGAN
2 15 3 2.08 2	Koordinasi dan Sinkronisasi Pengawasan Pelaksanaan Izin Usaha Jasa terkait dengan Perawatan dan Perbaikan Kapal	Jumlah Laporan Koordinasi dan Sinkronisasi Pengawasan Pelaksanaan Izin Usaha Jasa Terkait dengan Perawatan dan Perbaikan Kapal				1 Laporan	10.500.000	Kab. Nagan Raya, Suka Makmue, Lueng Baro	Dana Transfer Umum-Dana Alokasi Umum	Memperkuat Infrastruktur Untuk Mendukung Pengembangan Ekonomi Dan Pelayanan Dasar	Pembangunan Infrastruktur Terintegrasi yang Berwawasan Lingkungan Dalam Mendukung Pemenuhan Pelayanan Dasar	Masyarakat/Pengusaha Angkutan Pelayaran di Kabupaten Nagan Raya	1 Laporan	5.000.000	DINAS PERHUBUNGAN
2	**URUSAN PEMERINTAHAN WAJIB YANG TIDAK BERKAITAN DENGAN PELAYANAN DASAR**														
2 16	**URUSAN PEMERINTAHAN BIDANG KOMUNIKASI DAN INFORMATIKA**						**3.839.198.978**							**3.512.078.726**	
2 16 1	**PROGRAM PENUNJANG URUSAN PEMERINTAHAN DAERAH KABUPATEN/KOTA**	Nilai SAKIP	70 B Nilai		0 Nilai	50 CC Nilai	**3.361.841.141**						50 CC Nilai	**3.089.936.571**	
2 16 1 2.01	**Perencanaan, Penganggaran, dan Evaluasi Kinerja Perangkat Daerah**	**Terlaksananya Perencanaan, Penganggaran dan Evaluasi Kinerja Perangkat Daerah**	**100 Persen**		**0 Persen**	**100 Persen**	**10.000.000**						**100 Persen**	**10.100.000**	
2 16 1 2.01 1	Penyusunan Dokumen Perencanaan Perangkat Daerah	Jumlah Dokumen Perencanaan Perangkat Daerah				2 Dokumen	10.000.000	Kab. Nagan Raya, Suka Makmue, Lueng Baro	Dana Transfer Umum-Dana Alokasi Umum	Mengembangkan Wilayah Untuk Mengurangi Kesenjangan Dan Menjamin Pemerataan	Pembangunan Infrastruktur Terintegrasi yang Berwawasan Lingkungan Dalam Mendukung Pemenuhan Pelayanan Dasar	Dinas Komunikasi, Informatika dan Statistik	2 Dokumen	10.100.000	DINAS KOMUNIKASI, INFORMATIKA DAN STATISTIK
2 16 1 2.02	**Administrasi Keuangan Perangkat Daerah**	**Terlaksananya Administrasi Keuangan Perangkat Daerah**	**100 Persen**		**0 Persen**	**100 Persen**	**2.343.212.309**						**100 Persen**	**2.167.570.461**	
2 16 1 2.02 1	Penyediaan Gaji dan Tunjangan ASN	Jumlah Orang yang Menerima Gaji dan Tunjangan ASN				33 Orang/bulan	2.277.403.220	Kab. Nagan Raya, Suka Makmue, Lueng Baro	Dana Transfer Umum-Dana Alokasi Umum	Mengembangkan Wilayah Untuk Mengurangi Kesenjangan Dan Menjamin Pemerataan	Pembangunan Infrastruktur Terintegrasi yang Berwawasan Lingkungan Dalam Mendukung Pemenuhan Pelayanan Dasar	Dinas Komunikasi, Informatika dan Statistik	33 Orang/bulan	2.101.620.461	DINAS KOMUNIKASI, INFORMATIKA DAN STATISTIK
2 16 1 2.02 2	Penyediaan Administrasi Pelaksanaan Tugas ASN	Jumlah Dokumen Hasil Penyediaan Administrasi Pelaksanaan Tugas ASN				2 Dokumen	60.900.000	Kab. Nagan Raya, Suka Makmue, Lueng Baro	Dana Transfer Umum-Dana Alokasi Umum	Mengembangkan Wilayah Untuk Mengurangi Kesenjangan Dan Menjamin Pemerataan	Pembangunan Infrastruktur Terintegrasi yang Berwawasan Lingkungan Dalam Mendukung Pemenuhan Pelayanan Dasar	Dinas Komunikasi, Informatika dan Statistik	2 Dokumen	60.900.000	DINAS KOMUNIKASI, INFORMATIKA DAN STATISTIK
2 16 1 2.02 5	Koordinasi dan Penyusunan Laporan Keuangan Akhir Tahun SKPD	Jumlah Laporan Keuangan Akhir Tahun SKPD dan Laporan Hasil Koordinasi Penyusunan Laporan Keuangan Akhir Tahun SKPD				1 Laporan	4.909.089	Kab. Nagan Raya, Suka Makmue, Lueng Baro	Dana Transfer Umum-Dana Alokasi Umum	Mengembangkan Wilayah Untuk Mengurangi Kesenjangan Dan Menjamin Pemerataan	Pembangunan Infrastruktur Terintegrasi yang Berwawasan Lingkungan Dalam Mendukung Pemenuhan Pelayanan Dasar	Dinas Komunikasi, Informatika dan Statistik	1 Laporan	5.050.000	DINAS KOMUNIKASI, INFORMATIKA DAN STATISTIK
2 16 1 2.06	**Administrasi Umum Perangkat Daerah**	**Terlaksananya Administrasi Umum Perangkat Daerah**	**100 Persen**		**0 Persen**	**100 Persen**	**403.798.085**						**100 Persen**	**302.904.351**	
2 16 1 2.06 1	Penyediaan Komponen Instalasi Listrik/Penerangan Bangunan Kantor	Jumlah Paket Komponen Instalasi Listrik/Penerangan Bangunan Kantor yang Disediakan				1 Paket	6.895.764	Kab. Nagan Raya, Suka Makmue, Lueng Baro	Dana Transfer Umum-Dana Alokasi Umum	Mengembangkan Wilayah Untuk Mengurangi Kesenjangan Dan Menjamin Pemerataan	Pembangunan Infrastruktur Terintegrasi yang Berwawasan Lingkungan Dalam Mendukung Pemenuhan Pelayanan Dasar	Dinas Komunikasi, Informatika dan Statistik	1 Paket	6.964.722	DINAS KOMUNIKASI, INFORMATIKA DAN STATISTIK
2 16 1 2.06 2	Penyediaan Peralatan dan Perlengkapan Kantor	Jumlah Paket Peralatan dan Perlengkapan Kantor yang Disediakan				2 Paket	40.892.400	Kab. Nagan Raya, Suka Makmue, Lueng Baro	Dana Transfer Umum-Dana Alokasi Umum	Mengembangkan Wilayah Untuk Mengurangi Kesenjangan Dan Menjamin Pemerataan	Pembangunan Infrastruktur Terintegrasi yang Berwawasan Lingkungan Dalam Mendukung Pemenuhan Pelayanan Dasar	Dinas Komunikasi, Informatika dan Statistik	2 Paket	9.686.304	DINAS KOMUNIKASI, INFORMATIKA DAN STATISTIK
2 16 1 2.06 3	Penyediaan Peralatan Rumah Tangga	Jumlah Paket Peralatan Rumah Tangga yang Disediakan				1 Paket	2.797.200	Kab. Nagan Raya, Suka Makmue, Lueng Baro	Dana Transfer Umum-Dana Alokasi Umum	Mengembangkan Wilayah Untuk Mengurangi Kesenjangan Dan Menjamin Pemerataan	Pembangunan Infrastruktur Terintegrasi yang Berwawasan Lingkungan Dalam Mendukung Pemenuhan Pelayanan Dasar	Dinas Komunikasi, Informatika dan Statistik	1 Paket	2.020.000	DINAS KOMUNIKASI, INFORMATIKA DAN STATISTIK

Kode	Urusan/ Bidang Urusan/ Program/ Kegiatan/ Sub Kegiatan	Indikator Program/ Kegiatan/ Sub Kegiatan	Target Akhir Periode RPJMD	Realisasi Capaian RKPD Tahun 2021	Prakiraan Capaian Target RKPD Tahun 2022	Capaian Kinerja dan Kerangka Pendanaan						Kelompok Sasaran	Prakiraan Maju Rencana Tahun 2024		Perangkat Daerah Penanggung Jawab
						Target 2023	Pagu Indikatif	Lokasi	Sumber Dana	Prioritas			Target	Pagu Indikatif	
										Nasional	Daerah				
1	2	3	4	5	6	7	8	9	10	11	12	13	14	15	16
2 16 1 2.06 4	Penyediaan Bahan Logistik Kantor	Jumlah Paket Bahan Logistik Kantor yang Disediakan				1 Paket	44.834.262	Kab. Nagan Raya, Suka Makmue, Lueng Baro	Dana Transfer Umum-Dana Alokasi Umum	Mengembangkan Wilayah Untuk Mengurangi Kesenjangan Dan Menjamin Pemerataan	Pembangunan Infrastruktur Terintegrasi yang Berwawasan Lingkungan Dalam Mendukung Pemenuhan Pelayanan Dasar	Dinas Komunikasi, Informatika dan Statistik	1 Paket	31.391.076	DINAS KOMUNIKASI, INFORMATIKA DAN STATISTIK
2 16 1 2.06 5	Penyediaan Barang Cetakan dan Penggandaan	Jumlah Paket Barang Cetakan dan Penggandaan yang Disediakan				1 Paket	18.137.719	Kab. Nagan Raya, Suka Makmue, Lueng Baro	Dana Transfer Umum-Dana Alokasi Umum	Mengembangkan Wilayah Untuk Mengurangi Kesenjangan Dan Menjamin Pemerataan	Pembangunan Infrastruktur Terintegrasi yang Berwawasan Lingkungan Dalam Mendukung Pemenuhan Pelayanan Dasar	Dinas Komunikasi, Informatika dan Statistik	1 Paket	18.297.249	DINAS KOMUNIKASI, INFORMATIKA DAN STATISTIK
2 16 1 2.06 8	Fasilitasi Kunjungan Tamu	Jumlah Laporan Fasilitasi Kunjungan Tamu				1 Laporan	4.486.740	Kab. Nagan Raya, Suka Makmue, Lueng Baro	Dana Transfer Umum-Dana Alokasi Umum	Mengembangkan Wilayah Untuk Mengurangi Kesenjangan Dan Menjamin Pemerataan	Pembangunan Infrastruktur Terintegrasi yang Berwawasan Lingkungan Dalam Mendukung Pemenuhan Pelayanan Dasar	Dinas Komunikasi, Informatika dan Statistik	1 Laporan	4.545.000	DINAS KOMUNIKASI, INFORMATIKA DAN STATISTIK
2 16 1 2.06 9	Penyelenggaraan Rapat Koordinasi dan Konsultasi SKPD	Jumlah Laporan Penyelenggaraan Rapat Koordinasi dan Konsultasi SKPD				1 Laporan	285.754.000	Kab. Nagan Raya, Suka Makmue, Lueng Baro	Dana Transfer Umum-Dana Alokasi Umum	Mengembangkan Wilayah Untuk Mengurangi Kesenjangan Dan Menjamin Pemerataan	Pembangunan Infrastruktur Terintegrasi yang Berwawasan Lingkungan Dalam Mendukung Pemenuhan Pelayanan Dasar	Dinas Komunikasi, Informatika dan Statistik	1 Laporan	230.000.000	DINAS KOMUNIKASI, INFORMATIKA DAN STATISTIK
2 16 1 2.08	**Penyediaan Jasa Penunjang Urusan Pemerintahan Daerah**	**Tersedianya Jasa Penunjang Urusan Pemerintahan Daerah**	**100 Persen**		**0 Persen**	**100 Persen**	**523.175.712**						**100 Persen**	**526.758.874**	
2 16 1 2.08 1	Penyediaan Jasa Surat Menyurat	Jumlah Laporan Penyediaan Jasa Surat Menyurat				1 Laporan	5.000.000	Kab. Nagan Raya, Suka Makmue, Lueng Baro	Dana Transfer Umum-Dana Alokasi Umum	Mengembangkan Wilayah Untuk Mengurangi Kesenjangan Dan Menjamin Pemerataan	Pembangunan Infrastruktur Terintegrasi yang Berwawasan Lingkungan Dalam Mendukung Pemenuhan Pelayanan Dasar	Dinas Komunikasi, Informatika dan Statistik	1 Laporan	5.050.000	DINAS KOMUNIKASI, INFORMATIKA DAN STATISTIK
2 16 1 2.08 2	Penyediaan Jasa Komunikasi, Sumber Daya Air dan Listrik	Jumlah Laporan Penyediaan Jasa Komunikasi, Sumber Daya Air dan Listrik yang Disediakan				1 Laporan	414.475.712	Kab. Nagan Raya, Suka Makmue, Lueng Baro	Dana Transfer Umum-Dana Alokasi Umum	Mengembangkan Wilayah Untuk Mengurangi Kesenjangan Dan Menjamin Pemerataan	Pembangunan Infrastruktur Terintegrasi yang Berwawasan Lingkungan Dalam Mendukung Pemenuhan Pelayanan Dasar	Dinas Komunikasi, Informatika dan Statistik	1 Laporan	453.988.374	DINAS KOMUNIKASI, INFORMATIKA DAN STATISTIK
2 16 1 2.08 4	Penyediaan Jasa Pelayanan Umum Kantor	Jumlah Laporan Penyediaan Jasa Pelayanan Umum Kantor yang Disediakan				1 Laporan	103.700.000	Kab. Nagan Raya, Suka Makmue, Lueng Baro	Dana Transfer Umum-Dana Alokasi Umum	Mengembangkan Wilayah Untuk Mengurangi Kesenjangan Dan Menjamin Pemerataan	Pembangunan Infrastruktur Terintegrasi yang Berwawasan Lingkungan Dalam Mendukung Pemenuhan Pelayanan Dasar	Dinas Komunikasi, Informatika dan Statistik	1 Laporan	67.720.500	DINAS KOMUNIKASI, INFORMATIKA DAN STATISTIK
2 16 1 2.09	**Pemeliharaan Barang Milik Daerah Penunjang Urusan Pemerintahan Daerah**	**Terlaksananya Pemeliharaan Barang Milik Daerah Penunjang Urusan Pemerintah Daerah**	**100 Persen**		**0 Persen**	**100 Persen**	**81.655.035**						**100 Persen**	**82.602.885**	
2 16 1 2.09 1	Penyediaan Jasa Pemeliharaan, Biaya Pemeliharaan, dan Pajak Kendaraan Perorangan Dinas atau Kendaraan Dinas Jabatan	Jumlah Kendaraan Perorangan Dinas atau Kendaraan Dinas Jabatan yang Dipelihara dan dibayarkan Pajaknya				4 Unit	37.285.035	Kab. Nagan Raya, Suka Makmue, Lueng Baro	Dana Transfer Umum-Dana Alokasi Umum	Mengembangkan Wilayah Untuk Mengurangi Kesenjangan Dan Menjamin Pemerataan	Pembangunan Infrastruktur Terintegrasi yang Berwawasan Lingkungan Dalam Mendukung Pemenuhan Pelayanan Dasar	Dinas Komunikasi, Informatika dan Statistik	4 Unit	37.657.885	DINAS KOMUNIKASI, INFORMATIKA DAN STATISTIK
2 16 1 2.09 2	Penyediaan Jasa Pemeliharaan, Biaya Pemeliharaan, Pajak dan Perizinan Kendaraan Dinas Operasional atau Lapangan	Jumlah Kendaraan Dinas Operasional atau Lapangan yang Dipelihara dan dibayarkan Pajak dan Perizinannya				4 Unit	2.500.000	Kab. Nagan Raya, Suka Makmue, Lueng Baro	Dana Transfer Umum-Dana Alokasi Umum	Mengembangkan Wilayah Untuk Mengurangi Kesenjangan Dan Menjamin Pemerataan	Pembangunan Infrastruktur Terintegrasi yang Berwawasan Lingkungan Dalam Mendukung Pemenuhan Pelayanan Dasar	Dinas Komunikasi, Informatika dan Statistik	4 Unit	2.525.000	DINAS KOMUNIKASI, INFORMATIKA DAN STATISTIK
2 16 1 2.09 8	Pemeliharaan Aset Tak Berwujud	Jumlah Aset Tak Berwujud yang Dipelihara				1 Unit	17.000.000	Kab. Nagan Raya, Suka Makmue, Lueng Baro	Dana Transfer Umum-Dana Alokasi Umum	Mengembangkan Wilayah Untuk Mengurangi Kesenjangan Dan Menjamin Pemerataan	Pembangunan Infrastruktur Terintegrasi yang Berwawasan Lingkungan Dalam Mendukung Pemenuhan Pelayanan Dasar	Dinas Komunikasi, Informatika dan Statistik	1 Unit	17.170.000	DINAS KOMUNIKASI, INFORMATIKA DAN STATISTIK
2 16 1 2.09 9	Pemeliharaan/Rehabilitasi Gedung Kantor dan Bangunan Lainnya	Jumlah Gedung Kantor dan Bangunan Lainnya yang Dipelihara/Direhabilitasi				1 Unit	24.870.000	Kab. Nagan Raya, Suka Makmue, Lueng Baro	Dana Transfer Umum-Dana Alokasi Umum	Mengembangkan Wilayah Untuk Mengurangi Kesenjangan Dan Menjamin Pemerataan	Pembangunan Infrastruktur Terintegrasi yang Berwawasan Lingkungan Dalam Mendukung Pemenuhan Pelayanan Dasar	Dinas Komunikasi, Informatika dan Statistik	1 Unit	25.250.000	DINAS KOMUNIKASI, INFORMATIKA DAN STATISTIK
2 16 2	**PROGRAM PENGELOLAAN INFORMASI DAN KOMUNIKASI PUBLIK**	Cakupan pengembangan dan pemberdayaan Kelompok Informasi Masyarakat di Tingkat Kecamatan	0.75 Persen		0 Persen	0.61 Persen	**386.938.510**						0.61 Persen	**170.647.211**	
		Persentase Ketersediaan Data Pembangunan Yang Dapat Diakses Publik Secara Terpusat dan Terpadu	97.00 Persen		0 Persen	92.00 Persen							92.00 Persen		
2 16 2 2.01	**Pengelolaan Informasi dan Komunikasi Publik Pemerintah Daerah Kabupaten/Kota**	**Terlaksananya Pengelolaan Informasi dan Komunikasi Publik Pemerintah Daerah Kabupaten / Kota**	**100 Persen**		**0 Persen**	**100 Persen**	**386.938.510**						**100 Persen**	**170.647.211**	

Kode	Urusan/ Bidang Urusan/ Program/ Kegiatan/ Sub Kegiatan	Indikator Program/ Kegiatan/ Sub Kegiatan	Target Akhir Periode RPJMD	Realisasi Capaian RKPD Tahun 2021	Prakiraan Capaian Target RKPD Tahun 2022	Capaian Kinerja dan Kerangka Pendanaan						Kelompok Sasaran	Prakiraan Maju Rencana Tahun 2024		Perangkat Daerah Penanggung Jawab
						Target 2023	Pagu Indikatif	Lokasi	Sumber Dana	Prioritas			Target	Pagu Indikatif	
										Nasional	Daerah				
1	2	3	4	5	6	7	8	9	10	11	12	13	14	15	16
2 16 2 2.01 2	Monitoring Opini dan Aspirasi Publik	Jumlah Dokumen Hasil Monitoring Opini dan Aspirasi Publik				1 Dokumen	998.891	Kab. Nagan Raya, Suka Makmue, Lueng Baro	Dana Transfer Umum-Dana Alokasi Umum	Mengembangkan Wilayah Untuk Mengurangi Kesenjangan Dan Menjamin Pemerataan	Pembangunan Infrastruktur Terintegrasi yang Berwawasan Lingkungan Dalam Mendukung Pemenuhan Pelayanan Dasar	Dinas Komunikasi, Informatika dan Statistik	1 Dokumen	27.380.711	DINAS KOMUNIKASI, INFORMATIKA DAN STATISTIK
2 16 2 2.01 4	Pengelolaan Konten dan Perencanaan Media Komunikasi Publik	Jumlah Dokumen Hasil Pengelolaan Konten dan Perencanaan Media Komunikasi Publik				1 Dokumen	55.344.152	Kab. Nagan Raya, Suka Makmue, Lueng Baro	Dana Transfer Umum-Dana Alokasi Umum	Mengembangkan Wilayah Untuk Mengurangi Kesenjangan Dan Menjamin Pemerataan	Pembangunan Infrastruktur Terintegrasi yang Berwawasan Lingkungan Dalam Mendukung Pemenuhan Pelayanan Dasar	Dinas Komunikasi, Informatika dan Statistik	1 Dokumen	55.903.500	DINAS KOMUNIKASI, INFORMATIKA DAN STATISTIK
2 16 2 2.01 5	Pengelolaan Media Komunikasi Publik	Jumlah Dokumen Hasil Pelaksanaan Pengelolaan Media Komunikasi Publik				1 Dokumen	999.223	Kab. Nagan Raya, Suka Makmue, Lueng Baro	Dana Transfer Umum-Dana Alokasi Umum	Mengembangkan Wilayah Untuk Mengurangi Kesenjangan Dan Menjamin Pemerataan	Pembangunan Infrastruktur Terintegrasi yang Berwawasan Lingkungan Dalam Mendukung Pemenuhan Pelayanan Dasar	Dinas Komunikasi, Informatika dan Statistik	1 Dokumen	1.020.000	DINAS KOMUNIKASI, INFORMATIKA DAN STATISTIK
2 16 2 2.01 6	Pelayanan Informasi Publik	Jumlah Dokumen Hasil Pelayanan Informasi Publik				1 Dokumen	81.636.040	Kab. Nagan Raya, Suka Makmue, Lueng Baro	Dana Transfer Umum-Dana Alokasi Umum	Mengembangkan Wilayah Untuk Mengurangi Kesenjangan Dan Menjamin Pemerataan	Pembangunan Infrastruktur Terintegrasi yang Berwawasan Lingkungan Dalam Mendukung Pemenuhan Pelayanan Dasar	Dinas Komunikasi, Informatika dan Statistik	1 Dokumen	83.283.000	DINAS KOMUNIKASI, INFORMATIKA DAN STATISTIK
2 16 2 2.01 7	Layanan Hubungan Media	Jumlah Layanan Hubungan Media				1 Layanan	245.977.189	Kab. Nagan Raya, Suka Makmue, Lueng Baro	Dana Transfer Umum-Dana Alokasi Umum	Mengembangkan Wilayah Untuk Mengurangi Kesenjangan Dan Menjamin Pemerataan	Pembangunan Infrastruktur Terintegrasi yang Berwawasan Lingkungan Dalam Mendukung Pemenuhan Pelayanan Dasar	Dinas Komunikasi, Informatika dan Statistik	1 Layanan	1.020.000	DINAS KOMUNIKASI, INFORMATIKA DAN STATISTIK
2 16 2 2.01 10	Penguatan Kapasitas Sumber Daya Komunikasi Publik	Jumlah Sumber Daya Komunikasi Publik yang Meningkat Kapasitasnya				5 Orang	995.004	Kab. Nagan Raya, Suka Makmue, Lueng Baro	Dana Transfer Umum-Dana Alokasi Umum	Mengembangkan Wilayah Untuk Mengurangi Kesenjangan Dan Menjamin Pemerataan	Pembangunan Infrastruktur Terintegrasi yang Berwawasan Lingkungan Dalam Mendukung Pemenuhan Pelayanan Dasar	Dinas Komunikasi, Informatika dan Statistik	5 Orang	1.020.000	DINAS KOMUNIKASI, INFORMATIKA DAN STATISTIK
2 16 2 2.01 12	Penyelenggaraan Hubungan Masyarakat, Media dan Kemitraan Komunitas	Jumlah Dokumen Kemitraan dengan Masyarakat, Media dan Komunitas dalam Mendiseminasikan Informasi Program atau Kebijakan				1 Dokumen	988.011	Kab. Nagan Raya, Suka Makmue, Lueng Baro	Dana Transfer Umum-Dana Alokasi Umum	Mengembangkan Wilayah Untuk Mengurangi Kesenjangan Dan Menjamin Pemerataan	Pembangunan Infrastruktur Terintegrasi yang Berwawasan Lingkungan Dalam Mendukung Pemenuhan Pelayanan Dasar	Dinas Komunikasi, Informatika dan Statistik	1 Dokumen	1.020.000	DINAS KOMUNIKASI, INFORMATIKA DAN STATISTIK
											Pembangunan Infrastruktur Terintegrasi yang Berwawasan Lingkungan Dalam Mendukung Pemenuhan Pelayanan Dasar				
2 16 3	**PROGRAM PENGELOLAAN APLIKASI INFORMATIKA**	Cakupan Layanan Telekomunikasi	89.00 Persen		0 Persen	86.00 Persen	**90.419.327**						86.00 Persen	**251.494.944**	
		Indeks Sistem Pemerintah Berbasis Elektronik (SPBE)	2.50 Indeks		0 Indeks	2.00 Indeks							2.00 Indeks		
		Proporsi Rumah Tangga Dengan Akses Internet	89.00 Jumlah		0 Jumlah	86.00 Jumlah							86.00 Jumlah		
2 16 3 2.01	**Pengelolaan Nama Domain yang Telah Ditetapkan oleh Pemerintah Pusat dan Sub Domain di Lingkup Pemerintah Daerah Kabupaten/Kota**	**Terlaksananya Pengelolaan Nama Domain yang Telah Ditetapkan oleh Pemerintah Pusat dan Sub Domain di Lingkup Pemerintah Daerah Kabupaten / Kota**	**100 Persen**		**0 Persen**	**100 Persen**	**63.825.000**						**100 Persen**	**131.209.100**	
2 16 3 2.01 3	Penyelenggaraan Sistem Jaringan Intra Pemerintah Daerah	Jumlah Sistem Jaringan Intra Pemerintah Daerah				1 Unit	63.825.000	Kab. Nagan Raya, Suka Makmue, Lueng Baro	Dana Transfer Umum-Dana Alokasi Umum	Mengembangkan Wilayah Untuk Mengurangi Kesenjangan Dan Menjamin Pemerataan	Pembangunan Infrastruktur Terintegrasi yang Berwawasan Lingkungan Dalam Mendukung Pemenuhan Pelayanan Dasar	Dinas Komunikasi, Informatika dan Statistik	1 Unit	131.209.100	DINAS KOMUNIKASI, INFORMATIKA DAN STATISTIK
											Pembangunan Infrastruktur Terintegrasi yang Berwawasan Lingkungan Dalam Mendukung Pemenuhan Pelayanan Dasar				
2 16 3 2.02	**Pengelolaan E-government di Lingkup Pemerintah Daerah Kabupaten/Kota**	**Terlaksananya Pengelolaan E-Goverment di Lingkup Pemerintah Daerah Kabupaten / Kota**	**100 Persen**		**0 Persen**	**100 Persen**	**26.594.327**						**100 Persen**	**120.285.844**	
2 16 3 2.02 2	Sinkronisasi Pengelolaan Rencana Induk dan Anggaran Pemerintahan Berbasis Elektronik	Jumlah Dokumen Hasil Sinkronisasi Pengelolaan Rencana Induk dan Anggaran Pemerintahan Berbasis Elektronik				1 Dokumen	716.561	Kab. Nagan Raya, Suka Makmue, Lueng Baro	Dana Transfer Umum-Dana Alokasi Umum	Mengembangkan Wilayah Untuk Mengurangi Kesenjangan Dan Menjamin Pemerataan	Pembangunan Infrastruktur Terintegrasi yang Berwawasan Lingkungan Dalam Mendukung Pemenuhan Pelayanan Dasar	Dinas Komunikasi, Informatika dan Statistik	1 Dokumen	1.020.000	DINAS KOMUNIKASI, INFORMATIKA DAN STATISTIK

Kode	Urusan/ Bidang Urusan/ Program/ Kegiatan/ Sub Kegiatan	Indikator Program/ Kegiatan/ Sub Kegiatan	Target Akhir Periode RPJMD	Realisasi Capaian RKPD Tahun 2021	Prakiraan Capaian Target RKPD Tahun 2022	Capaian Kinerja dan Kerangka Pendanaan						Kelompok Sasaran	Prakiraan Maju Rencana Tahun 2024		Perangkat Daerah Penanggung Jawab
						Target 2023	Pagu Indikatif	Lokasi	Sumber Dana	Prioritas			Target	Pagu Indikatif	
										Nasional	Daerah				
1	2	3	4	5	6	7	8	9	10	11	12	13	14	15	16
2 16 3 2.02 3	Pengelolaan Pusat Data Pemerintahan Daerah	Jumlah Pusat Data Pemerintahan Daerah yang Dikelola				1 Unit	716.561	Kab. Nagan Raya, Suka Makmue, Lueng Baro	Dana Transfer Umum-Dana Alokasi Umum	Mengembangkan Wilayah Untuk Mengurangi Kesenjangan Dan Menjamin Pemerataan	Pembangunan Infrastruktur Terintegrasi yang Berwawasan Lingkungan Dalam Mendukung Pemenuhan Pelayanan Dasar	Dinas Komunikasi, Informatika dan Statistik	1 Unit	1.020.000	DINAS KOMUNIKASI, INFORMATIKA DAN STATISTIK
2 16 3 2.02 4	Penyelenggaraan Sistem Komunikasi Intra Pemerintah Daerah	Jumlah Dokumen Hasil Penyelenggaraan Sistem Komunikasi Intra Pemerintah Daerah				1 Dokumen	716.561	Kab. Nagan Raya, Suka Makmue, Lueng Baro	Dana Transfer Umum-Dana Alokasi Umum	Mengembangkan Wilayah Untuk Mengurangi Kesenjangan Dan Menjamin Pemerataan	Pembangunan Infrastruktur Terintegrasi yang Berwawasan Lingkungan Dalam Mendukung Pemenuhan Pelayanan Dasar	Dinas Komunikasi, Informatika dan Statistik	1 Dokumen	1.020.000	DINAS KOMUNIKASI, INFORMATIKA DAN STATISTIK
2 16 3 2.02 5	Koordinasi dan Sinkronisasi Sistem Keamanan Informasi	Jumlah Dokumen Hasil Koordinasi dan Sinkronisasi Sistem Keamanan Informasi				1 Dokumen	716.561	Kab. Nagan Raya, Suka Makmue, Lueng Baro	Dana Transfer Umum-Dana Alokasi Umum	Mengembangkan Wilayah Untuk Mengurangi Kesenjangan Dan Menjamin Pemerataan	Pembangunan Infrastruktur Terintegrasi yang Berwawasan Lingkungan Dalam Mendukung Pemenuhan Pelayanan Dasar	Dinas Komunikasi, Informatika dan Statistik	1 Dokumen	1.020.000	DINAS KOMUNIKASI, INFORMATIKA DAN STATISTIK
2 16 3 2.02 6	Koordinasi dan Sinkronisasi Data dan Informasi Elektronik	Jumlah Perangkat Daerah yang Menerapkan Koordinasi dan Sinkronisasi Data dan Informasi Elektronik				45 Perangkat Daerah	854.423	Kab. Nagan Raya, Suka Makmue, Lueng Baro	PENDAPATAN ASLI DAERAH (PAD)	Mengembangkan Wilayah Untuk Mengurangi Kesenjangan Dan Menjamin Pemerataan	Pembangunan Infrastruktur Terintegrasi yang Berwawasan Lingkungan Dalam Mendukung Pemenuhan Pelayanan Dasar	Dinas Komunikasi, Informatika dan Statistik	45 Perangkat Daerah	1.020.000	DINAS KOMUNIKASI, INFORMATIKA DAN STATISTIK
2 16 3 2.02 7	Pengembangan Aplikasi dan Proses Bisnis Pemerintahan Berbasis Elektronik	Jumlah Aplikasi dan Proses Bisnis Pemerintahan Berbasis Elektronik yang Dikembangkan				15 Unit	20.812.500	Kab. Nagan Raya, Suka Makmue, Lueng Baro	Dana Transfer Umum-Dana Alokasi Umum	Mengembangkan Wilayah Untuk Mengurangi Kesenjangan Dan Menjamin Pemerataan	Pembangunan Infrastruktur Terintegrasi yang Berwawasan Lingkungan Dalam Mendukung Pemenuhan Pelayanan Dasar	Dinas Komunikasi, Informatika dan Statistik	15 Unit	111.105.844	DINAS KOMUNIKASI, INFORMATIKA DAN STATISTIK
2 16 3 2.02 8	Penyelenggaraan Sistem Penghubung Layanan Pemerintah	Jumlah Layanan Publik yang Terhubung dengan Sistem Penghubung Layanan Pemerintah Daerah				10 Layanan	762.515	Kab. Nagan Raya, Suka Makmue, Lueng Baro	Dana Transfer Umum-Dana Alokasi Umum	Mengembangkan Wilayah Untuk Mengurangi Kesenjangan Dan Menjamin Pemerataan	Pembangunan Infrastruktur Terintegrasi yang Berwawasan Lingkungan Dalam Mendukung Pemenuhan Pelayanan Dasar	Dinas Komunikasi, Informatika dan Statistik	10 Layanan	1.020.000	DINAS KOMUNIKASI, INFORMATIKA DAN STATISTIK
2 16 3 2.02 9	Pengembangan dan Pengelolaan Ekosistem Kabupaten/Kota Cerdas dan Kota Cerdas	Jumlah Dokumen Program Inovasi yang Diimplementasikan Sesuai dengan Masterplan Smart City				1 Dokumen	762.515	Kab. Nagan Raya, Suka Makmue, Lueng Baro	Dana Transfer Umum-Dana Alokasi Umum	Mengembangkan Wilayah Untuk Mengurangi Kesenjangan Dan Menjamin Pemerataan	Pembangunan Infrastruktur Terintegrasi yang Berwawasan Lingkungan Dalam Mendukung Pemenuhan Pelayanan Dasar	Dinas Komunikasi, Informatika dan Statistik	1 Dokumen	1.020.000	DINAS KOMUNIKASI, INFORMATIKA DAN STATISTIK
2 16 3 2.02 10	Pengembangan dan Pengelolaan Sumber Daya Teknologi Informasi dan Komunikasi Pemerintah Daerah	Jumlah Dokumen Pelaksanaan Pengembangan dan Pengelolaan Sumber Daya Teknologi Informasi dan Komunikasi Pemerintah Daerah				0 Dokumen	357.420	Kab. Nagan Raya, Suka Makmue, Lueng Baro	Dana Transfer Umum-Dana Alokasi Umum	Mengembangkan Wilayah Untuk Mengurangi Kesenjangan Dan Menjamin Pemerataan	Pembangunan Infrastruktur Terintegrasi yang Berwawasan Lingkungan Dalam Mendukung Pemenuhan Pelayanan Dasar	Dinas Komunikasi, Informatika dan Statistik	0 Dokumen	1.020.000	DINAS KOMUNIKASI, INFORMATIKA DAN STATISTIK
		Jumlah Dokumen Pelaksanaan Pengembangan dan Pengelolaan Sumber Daya Teknologi Informasi dan Komunikasi Pemerintah Daerah				1 Dokumen							1 Dokumen		
2 16 3 2.02 12	Monitoring, Evaluasi dan Pelaporan Pengembangan Ekosistem SPBE	Jumlah Dokumen Monitoring, Evaluasi dan Pelaporan Penyelenggaraan SPBE				1 Dokumen	178.710	Kab. Nagan Raya, Suka Makmue, Lueng Baro	Dana Transfer Umum-Dana Alokasi Umum	Mengembangkan Wilayah Untuk Mengurangi Kesenjangan Dan Menjamin Pemerataan	Pembangunan Infrastruktur Terintegrasi yang Berwawasan Lingkungan Dalam Mendukung Pemenuhan Pelayanan Dasar	Dinas Komunikasi, Informatika dan Statistik	1 Dokumen	1.020.000	DINAS KOMUNIKASI, INFORMATIKA DAN STATISTIK
2 20	**URUSAN PEMERINTAHAN BIDANG STATISTIK**						**154.812.742**							**81.600.000**	
2 20 2	**PROGRAM PENYELENGGARAAN STATISTIK SEKTORAL**	Persentase Ketersediaan Data Pembangunan Yang Dapat Diakses Publik Secara Terpusat Dan Terpadu	97.00 Persen		0 Persen	92.00 Persen	**154.812.742**						92.00 Persen	**81.600.000**	
2 20 2 2.01	**Penyelenggaraan Statistik Sektoral di Lingkup Daerah Kabupaten/Kota**	**Terselenggaranya Statistik Sektoral di Lingkup Daerah Kabupaten / Kota**	**100 Persen**		**0 Persen**	**100 Persen**	**154.812.742**						**100 Persen**	**81.600.000**	
2 20 2 2.01 1	Koordinasi dan Sinkronisasi Pengumpulan, Pengolahan, Analisis dan Diseminasi Data Statistik Sektoral	Jumlah Dokumen Koordinasi dan Sinkronisasi Pengumpulan, Pengolahan, Analisis dan Diseminasi Data Statistik Sektoral				46 Dokumen	126.989.826	Kab. Nagan Raya, Suka Makmue, Lueng Baro	Dana Transfer Umum-Dana Alokasi Umum	Mengembangkan Wilayah Untuk Mengurangi Kesenjangan Dan Menjamin Pemerataan	Pembangunan Infrastruktur Terintegrasi yang Berwawasan Lingkungan Dalam Mendukung Pemenuhan Pelayanan Dasar	Dinas Komunikasi, Informatika dan Statistik	46 Dokumen	76.500.000	DINAS KOMUNIKASI, INFORMATIKA DAN STATISTIK
2 20 2 2.01 2	Peningkatan Kapasitas SDM Pemerintah Daerah dalam Peningkatan Mutu Statistik Daerah yang Terintegrasi	Jumlah SDM yang Meningkat Kapasitasnya dalam Peningkatan Mutu Statistik Daerah yang Terintegrasi				5 Orang	995.671	Kab. Nagan Raya, Suka Makmue, Lueng Baro	Dana Transfer Umum-Dana Alokasi Umum	Mengembangkan Wilayah Untuk Mengurangi Kesenjangan Dan Menjamin Pemerataan	Pembangunan Infrastruktur Terintegrasi yang Berwawasan Lingkungan Dalam Mendukung Pemenuhan Pelayanan Dasar	Dinas Komunikasi, Informatika dan Statistik	5 Orang	1.020.000	DINAS KOMUNIKASI, INFORMATIKA DAN STATISTIK
2 20 2 2.01 3	Membangun Metadata Statistik Sektoral	Jumlah Metadata Statistik Sektoral yang Dihimpun				46 Dokumen	3.698.066	Kab. Nagan Raya, Suka Makmue, Lueng Baro	Dana Transfer Umum-Dana Alokasi Umum	Mengembangkan Wilayah Untuk Mengurangi Kesenjangan Dan Menjamin Pemerataan	Pembangunan Infrastruktur Terintegrasi yang Berwawasan Lingkungan Dalam Mendukung Pemenuhan Pelayanan Dasar	Dinas Komunikasi, Informatika dan Statistik	46 Dokumen	1.020.000	DINAS KOMUNIKASI, INFORMATIKA DAN STATISTIK

Kode	Urusan/ Bidang Urusan/ Program/ Kegiatan/ Sub Kegiatan	Indikator Program/ Kegiatan/ Sub Kegiatan	Target Akhir Periode RPJMD	Realisasi Capaian RKPD Tahun 2021	Prakiraan Capaian Target RKPD Tahun 2022	Capaian Kinerja dan Kerangka Pendanaan						Kelompok Sasaran	Prakiraan Maju Rencana Tahun 2024		Perangkat Daerah Penanggung Jawab
						Target 2023	Pagu Indikatif	Lokasi	Sumber Dana	Prioritas			Target	Pagu Indikatif	
										Nasional	Daerah				
1	2	3	4	5	6	7	8	9	10	11	12	13	14	15	16
2 20 2 2.01 4	Peningkatan Kapasitas Kelembagaan Statistik Sektoral	Jumlah Perangkat Daerah yang Mendapat Pelatihan Statistik Sektoral dari BPS				46 Orang	893.550	Kab. Nagan Raya, Suka Makmue, Lueng Baro	Dana Transfer Umum-Dana Alokasi Umum	Mengembangkan Wilayah Untuk Mengurangi Kesenjangan Dan Menjamin Pemerataan	Pembangunan Infrastruktur Terintegrasi yang Berwawasan Lingkungan Dalam Mendukung Pemenuhan Pelayanan Dasar	Dinas Komunikasi, Informatika dan Statistik	46 Orang	1.020.000	DINAS KOMUNIKASI, INFORMATIKA DAN STATISTIK
2 20 2 2.01 5	Pengembangan Infrastruktur	Jumlah Infrastruktur Statistik				5 Unit	21.259.876	Kab. Nagan Raya, Suka Makmue, Lueng Baro	Dana Transfer Umum-Dana Alokasi Umum	Mengembangkan Wilayah Untuk Mengurangi Kesenjangan Dan Menjamin Pemerataan	Pembangunan Infrastruktur Terintegrasi yang Berwawasan Lingkungan Dalam Mendukung Pemenuhan Pelayanan Dasar	Dinas Komunikasi, Informatika dan Statistik	5 Unit	1.020.000	DINAS KOMUNIKASI, INFORMATIKA DAN STATISTIK
2 20 2 2.01 6	Penyelenggaraan Otorisasi Statistik Sektoral di Daerah	Jumlah Data Statistik Sektoral yang Dihimpun				46 Dokumen	975.753	Kab. Nagan Raya, Suka Makmue, Lueng Baro	Dana Transfer Umum-Dana Alokasi Umum	Mengembangkan Wilayah Untuk Mengurangi Kesenjangan Dan Menjamin Pemerataan	Pembangunan Infrastruktur Terintegrasi yang Berwawasan Lingkungan Dalam Mendukung Pemenuhan Pelayanan Dasar	Dinas Komunikasi, Informatika dan Statistik	46 Dokumen	1.020.000	DINAS KOMUNIKASI, INFORMATIKA DAN STATISTIK
2 21	**URUSAN PEMERINTAHAN BIDANG PERSANDIAN**						**62.702.500**							**101.000.000**	
2 21 2	**PROGRAM PENYELENGGARAAN PERSANDIAN UNTUK PENGAMANAN INFORMASI**	Persentase Perangkat Daerah Yang Telah Menggunakan Sandi Dalam Komunikasi Perangkat Daerah	56.00 Persen		0 Persen	52.00 Persen	**62.702.500**						52.00 Persen	**101.000.000**	
2 21 2 2.01	**Penyelenggaraan Persandian untuk Pengamanan Informasi Pemerintah Daerah Kabupaten/Kota**	**Terlaksananya Penyelenggaraan Persandian untuk Pengamanan Informasi Pemerintah Daerah Kabupaten / Kota**	**100 Persen**		**0 Persen**	**100 Persen**	**44.942.500**						**100 Persen**	**90.900.000**	
2 21 2 2.01 2	Pelaksanaan Analisis Kebutuhan dan Pengelolaan Sumber Daya Keamanan Informasi Pemerintah Daerah Kabupaten/Kota	Jumlah Laporan Analisis Kebutuhan dan Pengelolaan Sumber Daya Keamanan Informasi Pemerintah Daerah Kabupaten/Kota				1 Laporan	5.332.500	Kab. Nagan Raya, Suka Makmue, Lueng Baro	Dana Transfer Umum-Dana Alokasi Umum	Mengembangkan Wilayah Untuk Mengurangi Kesenjangan Dan Menjamin Pemerataan	Pembangunan Infrastruktur Terintegrasi yang Berwawasan Lingkungan Dalam Mendukung Pemenuhan Pelayanan Dasar	Dinas Komunikasi, Informatika dan Statistik	1 Laporan	10.100.000	DINAS KOMUNIKASI, INFORMATIKA DAN STATISTIK
2 21 2 2.01 3	Pelaksanaan Keamanan Informasi Pemerintahan Daerah Kabupaten/Kota Berbasis Elektronik dan Non Elektronik	Jumlah Laporan Pelaksanaan Keamanan Informasi Pemerintahan Daerah Kabupaten/Kota Berbasis Elektronik dan Non Elektronik				1 Laporan	10.750.000	Kab. Nagan Raya, Suka Makmue, Lueng Baro	Dana Transfer Umum-Dana Alokasi Umum	Mengembangkan Wilayah Untuk Mengurangi Kesenjangan Dan Menjamin Pemerataan	Pembangunan Infrastruktur Terintegrasi yang Berwawasan Lingkungan Dalam Mendukung Pemenuhan Pelayanan Dasar	Dinas Komunikasi, Informatika dan Statistik	1 Laporan	35.350.000	DINAS KOMUNIKASI, INFORMATIKA DAN STATISTIK
2 21 2 2.01 4	Penyediaan Layanan Keamanan Informasi Pemerintah Daerah Kabupaten/Kota	Jumlah Perangkat Daerah yang Telah Menggunakan Layanan Keamanan Informasi				1 Perangkat Daerah	28.860.000	Kab. Nagan Raya, Suka Makmue, Lueng Baro	Dana Transfer Umum-Dana Alokasi Umum	Mengembangkan Wilayah Untuk Mengurangi Kesenjangan Dan Menjamin Pemerataan	Pembangunan Infrastruktur Terintegrasi yang Berwawasan Lingkungan Dalam Mendukung Pemenuhan Pelayanan Dasar	Dinas Komunikasi, Informatika dan Statistik	1 Perangkat Daerah	45.450.000	DINAS KOMUNIKASI, INFORMATIKA DAN STATISTIK
2 21 2 2.02	**Penetapan Pola Hubungan Komunikasi Sandi Antar Perangkat Daerah Kabupaten/Kota**	**Terlaksananya Penetapan Pola HUbungan Komunikasi Sandi antar Perangkat Daerah Kabupaten / Kota**	**100 Persen**		**0 Persen**	**100 Persen**	**17.760.000**						**100 Persen**	**10.100.000**	
2 21 2 2.02 1	Operasionalisasi Jaring Komunikasi Sandi Pemerintah Daerah Kabupaten/Kota	Jumlah Perangkat Daerah yang Terhubung dalam Jaring Komunikasi Sandi				46 Perangkat Daerah	17.760.000	Kab. Nagan Raya, Suka Makmue, Lueng Baro	Dana Transfer Umum-Dana Alokasi Umum	Mengembangkan Wilayah Untuk Mengurangi Kesenjangan Dan Menjamin Pemerataan	Pembangunan Infrastruktur Terintegrasi yang Berwawasan Lingkungan Dalam Mendukung Pemenuhan Pelayanan Dasar	Dinas Komunikasi, Informatika dan Statistik	46 Perangkat Daerah	10.100.000	DINAS KOMUNIKASI, INFORMATIKA DAN STATISTIK
2	**URUSAN PEMERINTAHAN WAJIB YANG TIDAK BERKAITAN DENGAN PELAYANAN DASAR**														
2 17	**URUSAN PEMERINTAHAN BIDANG KOPERASI, USAHA KECIL, DAN MENENGAH**						**7.974.924.673**							**8.654.400.000**	
2 17 1	**PROGRAM PENUNJANG URUSAN PEMERINTAHAN DAERAH KABUPATEN/KOTA**	Nilai SAKIP	70 B Nilai		0 Nilai	50 CC Nilai	**4.157.801.895**						50 CC Nilai	**4.461.400.000**	
2 17 1 2.01	**Perencanaan, Penganggaran, dan Evaluasi Kinerja Perangkat Daerah**	**Tersusunnya Dokumen Perencanaan Perangkat Daerah**	**3 Dokumen**		**0 Dokumen**	**3 Dokumen**	**39.755.106**						**3 Dokumen**	**33.900.000**	
2 17 1 2.01 1	Penyusunan Dokumen Perencanaan Perangkat Daerah	Jumlah Dokumen Perencanaan Perangkat Daerah				3 Dokumen	24.900.000	Kab. Nagan Raya, Suka Makmue, Lueng Baro	Dana Transfer Umum-Dana Alokasi Umum	Memperkuat Ketahanan Ekonomi Untuk Pertumbuhan Yang Berkualitas dan Berkeadilan	Penguatan Kemandirian Pangan dan Pemberdayaan Ekonomi Dalam Pengentasan Kemiskinan	Dinas Perindustrian, Perdagangan, Koperasi, Usaha Kecil dan Menengah	3 Dokumen	18.900.000	DINAS PERINDUSTRIAN, PERDAGANGAN, KOPERASI DAN UKM
											Penguatan Kemandirian Pangan dan Pemberdayaan Ekonomi Dalam Pengentasan Kemiskinan				
2 17 1 2.01 2	Koordinasi dan Penyusunan Dokumen RKA-SKPD	Jumlah Dokumen RKA-SKPD dan Laporan Hasil Koordinasi Penyusunan Dokumen RKA-SKPD				1 Dokumen	2.475.851	Kab. Nagan Raya, Suka Makmue, Lueng Baro	Dana Transfer Umum-Dana Alokasi Umum	Memperkuat Ketahanan Ekonomi Untuk Pertumbuhan Yang Berkualitas dan Berkeadilan	Penguatan Kemandirian Pangan dan Pemberdayaan Ekonomi Dalam Pengentasan Kemiskinan	Dinas Perindustrian, Perdagangan, Koperasi, Usaha Kecil dan Menengah	1 Dokumen	2.500.000	DINAS PERINDUSTRIAN, PERDAGANGAN, KOPERASI DAN UKM

Kode	Urusan/ Bidang Urusan/ Program/ Kegiatan/ Sub Kegiatan	Indikator Program/ Kegiatan/ Sub Kegiatan	Target Akhir Periode RPJMD	Realisasi Capaian RKPD Tahun 2021	Prakiraan Capaian Target RKPD Tahun 2022	Capaian Kinerja dan Kerangka Pendanaan						Kelompok Sasaran	Prakiraan Maju Rencana Tahun 2024		Perangkat Daerah Penanggung Jawab
						Target 2023	Pagu Indikatif	Lokasi	Sumber Dana	Prioritas			Target	Pagu Indikatif	
										Nasional	Daerah				
1	2	3	4	5	6	7	8	9	10	11	12	13	14	15	16
									Dana Transfer Umum-Dana Alokasi Umum		Penguatan Kemandirian Pangan dan Pemberdayaan Ekonomi Dalam Pengentasan Kemiskinan				
2 17 1 2.01 3	Koordinasi dan Penyusunan Dokumen Perubahan RKA-SKPD	Jumlah Dokumen Perubahan RKA-SKPD dan Laporan Hasil Koordinasi Penyusunan Dokumen Perubahan RKA-SKPD				1 Dokumen	2.475.851	Kab. Nagan Raya, Suka Makmue, Lueng Baro	Dana Transfer Umum-Dana Alokasi Umum	Memperkuat Ketahanan Ekonomi Untuk Pertumbuhan Yang Berkualitas dan Berkeadilan	Penguatan Kemandirian Pangan dan Pemberdayaan Ekonomi Dalam Pengentasan Kemiskinan	Dinas Perindustrian, Perdagangan, Koperasi, Usaha Kecil dan Menengah	1 Dokumen	2.500.000	DINAS PERINDUSTRIAN, PERDAGANGAN, KOPERASI DAN UKM
2 17 1 2.01 4	Koordinasi dan Penyusunan DPA-SKPD	Jumlah Dokumen DPA-SKPD dan Laporan Hasil Koordinasi Penyusunan Dokumen DPA-SKPD				1 Dokumen	2.475.851	Kab. Nagan Raya, Suka Makmue, Lueng Baro	Dana Transfer Umum-Dana Alokasi Umum	Memperkuat Ketahanan Ekonomi Untuk Pertumbuhan Yang Berkualitas dan Berkeadilan	Penguatan Kemandirian Pangan dan Pemberdayaan Ekonomi Dalam Pengentasan Kemiskinan	Dinas Perindustrian, Perdagangan, Koperasi, Usaha Kecil dan Menengah	1 Dokumen	2.500.000	DINAS PERINDUSTRIAN, PERDAGANGAN, KOPERASI DAN UKM
2 17 1 2.01 5	Koordinasi dan Penyusunan Perubahan DPA- SKPD	Jumlah Dokumen Perubahan DPA-SKPD dan Laporan Hasil Koordinasi Penyusunan Dokumen Perubahan DPA-SKPD				1 Dokumen	2.475.851	Kab. Nagan Raya, Suka Makmue, Lueng Baro	Dana Transfer Umum-Dana Alokasi Umum	Memperkuat Ketahanan Ekonomi Untuk Pertumbuhan Yang Berkualitas dan Berkeadilan	Penguatan Kemandirian Pangan dan Pemberdayaan Ekonomi Dalam Pengentasan Kemiskinan	Dinas Perindustrian, Perdagangan, Koperasi, Usaha Kecil dan Menengah	1 Dokumen	2.500.000	DINAS PERINDUSTRIAN, PERDAGANGAN, KOPERASI DAN UKM
2 17 1 2.01 6	Koordinasi dan Penyusunan Laporan Capaian Kinerja dan Ikhtisar Realisasi Kinerja SKPD	Jumlah Laporan Capaian Kinerja dan Ikhtisar Realisasi Kinerja SKPD dan Laporan Hasil Koordinasi Penyusunan Laporan Capaian Kinerja dan Ikhtisar Realisasi Kinerja SKPD				1 Laporan	2.475.851	Kab. Nagan Raya, Suka Makmue, Lueng Baro	Dana Transfer Umum-Dana Alokasi Umum	Memperkuat Ketahanan Ekonomi Untuk Pertumbuhan Yang Berkualitas dan Berkeadilan	Penguatan Kemandirian Pangan dan Pemberdayaan Ekonomi Dalam Pengentasan Kemiskinan	Dinas Perindustrian, Perdagangan, Koperasi, Usaha Kecil dan Menengah	1 Laporan	2.500.000	DINAS PERINDUSTRIAN, PERDAGANGAN, KOPERASI DAN UKM
2 17 1 2.01 7	Evaluasi Kinerja Perangkat Daerah	Jumlah Laporan Evaluasi Kinerja Perangkat Daerah				1 Laporan	2.475.851	Kab. Nagan Raya, Suka Makmue, Lueng Baro	Dana Transfer Umum-Dana Alokasi Umum	Memperkuat Ketahanan Ekonomi Untuk Pertumbuhan Yang Berkualitas dan Berkeadilan	Penguatan Kemandirian Pangan dan Pemberdayaan Ekonomi Dalam Pengentasan Kemiskinan	Dinas Perindustrian, Perdagangan, Koperasi, Usaha Kecil dan Menengah	1 Laporan	2.500.000	DINAS PERINDUSTRIAN, PERDAGANGAN, KOPERASI DAN UKM
2 17 1 2.02	**Administrasi Keuangan Perangkat Daerah**	**Terlaksananya Administrasi Keuangan Perangkat Daerah**	**12 Bulan**		**0 Bulan**	**12 Bulan**	**3.071.854.526**						**12 Bulan**	**3.650.000.000**	
2 17 1 2.02 1	Penyediaan Gaji dan Tunjangan ASN	Jumlah Orang yang Menerima Gaji dan Tunjangan ASN				29 Orang/bulan	3.017.854.526	Kab. Nagan Raya, Suka Makmue, Lueng Baro	Dana Transfer Umum-Dana Alokasi Umum	Memperkuat Ketahanan Ekonomi Untuk Pertumbuhan Yang Berkualitas dan Berkeadilan	Penguatan Kemandirian Pangan dan Pemberdayaan Ekonomi Dalam Pengentasan Kemiskinan	Dinas Perindustrian, Perdagangan, Koperasi, Usaha Kecil dan Menengah	29 Orang/bulan	3.500.000.000	DINAS PERINDUSTRIAN, PERDAGANGAN, KOPERASI DAN UKM
2 17 1 2.02 2	Penyediaan Administrasi Pelaksanaan Tugas ASN	Jumlah Dokumen Hasil Penyediaan Administrasi Pelaksanaan Tugas ASN				1 Dokumen	54.000.000	Kab. Nagan Raya, Suka Makmue, Lueng Baro	Dana Transfer Umum-Dana Alokasi Umum	Memperkuat Ketahanan Ekonomi Untuk Pertumbuhan Yang Berkualitas dan Berkeadilan	Penguatan Kemandirian Pangan dan Pemberdayaan Ekonomi Dalam Pengentasan Kemiskinan	Dinas Perindustrian, Perdagangan, Koperasi, Usaha Kecil dan Menengah	1 Dokumen	150.000.000	DINAS PERINDUSTRIAN, PERDAGANGAN, KOPERASI DAN UKM
2 17 1 2.03	**Administrasi Barang Milik Daerah pada Perangkat Daerah**	**Terlaksananya Administrasi Barang Milik Daerah pada Perangkat Daerah**	**2 Dokumen**		**0 Dokumen**	**2 Dokumen**	**2.001.640**						**2 Dokumen**	**5.000.000**	
2 17 1 2.03 1	Penyusunan Perencanaan Kebutuhan Barang Milik Daerah SKPD	Jumlah Rencana Kebutuhan Barang Milik Daerah SKPD				1 Dokumen	1.000.820	Kab. Nagan Raya, Suka Makmue, Lueng Baro	Dana Transfer Umum-Dana Alokasi Umum	Memperkuat Ketahanan Ekonomi Untuk Pertumbuhan Yang Berkualitas dan Berkeadilan	Penguatan Kemandirian Pangan dan Pemberdayaan Ekonomi Dalam Pengentasan Kemiskinan	Dinas Perindustrian, Perdagangan, Koperasi, Usaha Kecil dan Menengah	1 Dokumen	2.500.000	DINAS PERINDUSTRIAN, PERDAGANGAN, KOPERASI DAN UKM
2 17 1 2.03 5	Rekonsiliasi dan Penyusunan Laporan Barang Milik Daerah pada SKPD	Jumlah Laporan Rekonsiliasi dan Penyusunan Laporan Barang Milik Daerah pada SKPD				1 Laporan	1.000.820	Kab. Nagan Raya, Suka Makmue, Lueng Baro	Dana Transfer Umum-Dana Alokasi Umum	Memperkuat Ketahanan Ekonomi Untuk Pertumbuhan Yang Berkualitas dan Berkeadilan	Penguatan Kemandirian Pangan dan Pemberdayaan Ekonomi Dalam Pengentasan Kemiskinan	Dinas Perindustrian, Perdagangan, Koperasi, Usaha Kecil dan Menengah	1 Laporan	2.500.000	DINAS PERINDUSTRIAN, PERDAGANGAN, KOPERASI DAN UKM
2 17 1 2.05	**Administrasi Kepegawaian Perangkat Daerah**	**Terlaksananya Administrasi Kepegawaian Perangkat Daerah**	**0 Paket**		**0 Paket**	**84 Paket**	**64.960.000**						**84 Paket**	**2.500.000**	
2 17 1 2.05 2	Pengadaan Pakaian Dinas beserta Atribut Kelengkapannya	Jumlah Paket Pakaian Dinas beserta Atribut Kelengkapan				1 Paket	64.960.000	Kab. Nagan Raya, Suka Makmue, Lueng Baro	Dana Transfer Umum-Dana Alokasi Umum	Memperkuat Ketahanan Ekonomi Untuk Pertumbuhan Yang Berkualitas dan Berkeadilan	Penguatan Kemandirian Pangan dan Pemberdayaan Ekonomi Dalam Pengentasan Kemiskinan	Dinas Perindustrian, Perdagangan, Koperasi, Usaha Kecil dan Menengah	1 Paket	2.500.000	DINAS PERINDUSTRIAN, PERDAGANGAN, KOPERASI DAN UKM
2 17 1 2.06	**Administrasi Umum Perangkat Daerah**	**Terlaksananya Administrasi Umum Perangkat Daerah**	**6 Kegiatan**		**0 Kegiatan**	**6 Kegiatan**	**509.193.228**						**6 Kegiatan**	**540.000.000**	

Kode	Urusan/ Bidang Urusan/ Program/ Kegiatan/ Sub Kegiatan	Indikator Program/ Kegiatan/ Sub Kegiatan	Target Akhir Periode RPJMD	Realisasi Capaian RKPD Tahun 2021	Prakiraan Capaian Target RKPD Tahun 2022	Capaian Kinerja dan Kerangka Pendanaan						Kelompok Sasaran	Prakiraan Maju Rencana Tahun 2024		Perangkat Daerah Penanggung Jawab
						Target 2023	Pagu Indikatif	Lokasi	Sumber Dana	Prioritas			Target	Pagu Indikatif	
										Nasional	Daerah				
1	2	3	4	5	6	7	8	9	10	11	12	13	14	15	16
2 17 1 2.06 1	Penyediaan Komponen Instalasi Listrik/Penerangan Bangunan Kantor	Jumlah Paket Komponen Instalasi Listrik/Penerangan Bangunan Kantor yang Disediakan				1 Paket	4.950.600	Kab. Nagan Raya, Suka Makmue, Lueng Baro	Dana Transfer Umum-Dana Alokasi Umum	Memperkuat Ketahanan Ekonomi Untuk Pertumbuhan Yang Berkualitas dan Berkeadilan	Penguatan Kemandirian Pangan dan Pemberdayaan Ekonomi Dalam Pengentasan Kemiskinan	Dinas Perindustrian, Perdagangan, Koperasi, Usaha Kecil dan Menengah	1 Paket	10.000.000	DINAS PERINDUSTRIAN, PERDAGANGAN, KOPERASI DAN UKM
2 17 1 2.06 2	Penyediaan Peralatan dan Perlengkapan Kantor	Jumlah Paket Peralatan dan Perlengkapan Kantor yang Disediakan				5 Paket	146.938.600	Kab. Nagan Raya, Suka Makmue, Lueng Baro	Dana Transfer Umum-Dana Alokasi Umum	Memperkuat Ketahanan Ekonomi Untuk Pertumbuhan Yang Berkualitas dan Berkeadilan	Penguatan Kemandirian Pangan dan Pemberdayaan Ekonomi Dalam Pengentasan Kemiskinan	Dinas Perindustrian, Perdagangan, Koperasi, Usaha Kecil dan Menengah	5 Paket	100.000.000	DINAS PERINDUSTRIAN, PERDAGANGAN, KOPERASI DAN UKM
2 17 1 2.06 4	Penyediaan Bahan Logistik Kantor	Jumlah Paket Bahan Logistik Kantor yang Disediakan				5 Paket	39.137.097	Kab. Nagan Raya, Suka Makmue, Lueng Baro	Dana Transfer Umum-Dana Alokasi Umum	Memperkuat Ketahanan Ekonomi Untuk Pertumbuhan Yang Berkualitas dan Berkeadilan	Penguatan Kemandirian Pangan dan Pemberdayaan Ekonomi Dalam Pengentasan Kemiskinan	Dinas Perindustrian, Perdagangan, Koperasi, Usaha Kecil dan Menengah	5 Paket	100.000.000	DINAS PERINDUSTRIAN, PERDAGANGAN, KOPERASI DAN UKM
2 17 1 2.06 5	Penyediaan Barang Cetakan dan Penggandaan	Jumlah Paket Barang Cetakan dan Penggandaan yang Disediakan				20 Paket	7.881.488	Kab. Nagan Raya, Suka Makmue, Lueng Baro	Dana Transfer Umum-Dana Alokasi Umum	Memperkuat Ketahanan Ekonomi Untuk Pertumbuhan Yang Berkualitas dan Berkeadilan	Penguatan Kemandirian Pangan dan Pemberdayaan Ekonomi Dalam Pengentasan Kemiskinan	Dinas Perindustrian, Perdagangan, Koperasi, Usaha Kecil dan Menengah	20 Paket	15.000.000	DINAS PERINDUSTRIAN, PERDAGANGAN, KOPERASI DAN UKM
2 17 1 2.06 8	Fasilitasi Kunjungan Tamu	Jumlah Laporan Fasilitasi Kunjungan Tamu				50 Laporan	7.716.443	Kab. Nagan Raya, Suka Makmue, Lueng Baro	Dana Transfer Umum-Dana Alokasi Umum	Memperkuat Ketahanan Ekonomi Untuk Pertumbuhan Yang Berkualitas dan Berkeadilan	Penguatan Kemandirian Pangan dan Pemberdayaan Ekonomi Dalam Pengentasan Kemiskinan	Dinas Perindustrian, Perdagangan, Koperasi, Usaha Kecil dan Menengah	50 Laporan	15.000.000	DINAS PERINDUSTRIAN, PERDAGANGAN, KOPERASI DAN UKM
2 17 1 2.06 9	Penyelenggaraan Rapat Koordinasi dan Konsultasi SKPD	Jumlah Laporan Penyelenggaraan Rapat Koordinasi dan Konsultasi SKPD				80 Laporan	302.569.000	Kab. Nagan Raya, Suka Makmue, Lueng Baro	Dana Transfer Umum-Dana Alokasi Umum	Memperkuat Ketahanan Ekonomi Untuk Pertumbuhan Yang Berkualitas dan Berkeadilan	Penguatan Kemandirian Pangan dan Pemberdayaan Ekonomi Dalam Pengentasan Kemiskinan	Dinas Perindustrian, Perdagangan, Koperasi, Usaha Kecil dan Menengah	80 Laporan	300.000.000	DINAS PERINDUSTRIAN, PERDAGANGAN, KOPERASI DAN UKM
											Penguatan Kemandirian Pangan dan Pemberdayaan Ekonomi Dalam Pengentasan Kemiskinan				
2 17 1 2.07	**Pengadaan Barang Milik Daerah Penunjang Urusan Pemerintah Daerah**	**Pengadaan Barang Milik Daerah Penunjang Urusan Pemerintah Daerah**	**0 Kegiatan**		**0 Kegiatan**	**4 Kegiatan**	**194.000.000**						**4 Kegiatan**	**10.000.000**	
2 17 1 2.07 10	Pengadaan Sarana dan Prasarana Gedung Kantor atau Bangunan Lainnya	Jumlah Unit Sarana dan Prasarana Gedung Kantor atau Bangunan Lainnya yang Disediakan				3 Unit	194.000.000	Kab. Nagan Raya, Suka Makmue, Lueng Baro	Dana Transfer Umum-Dana Alokasi Umum	Memperkuat Ketahanan Ekonomi Untuk Pertumbuhan Yang Berkualitas dan Berkeadilan	Penguatan Kemandirian Pangan dan Pemberdayaan Ekonomi Dalam Pengentasan Kemiskinan	Dinas Perindustrian, Perdagangan, Koperasi, Usaha Kecil dan Menengah	3 Unit	2.500.000	DINAS PERINDUSTRIAN, PERDAGANGAN, KOPERASI DAN UKM
2 17 1 2.08	**Penyediaan Jasa Penunjang Urusan Pemerintahan Daerah**	**Terlaksananya Penyediaan Jasa Penunjang Urusan Pemerintahan Daerah**	**4 Kegiatan**		**0 Kegiatan**	**4 Kegiatan**	**211.287.395**						**4 Kegiatan**	**150.000.000**	
2 17 1 2.08 1	Penyediaan Jasa Surat Menyurat	Jumlah Laporan Penyediaan Jasa Surat Menyurat				100 Laporan	5.159.563	Kab. Nagan Raya, Suka Makmue, Lueng Baro	Dana Transfer Umum-Dana Alokasi Umum	Memperkuat Ketahanan Ekonomi Untuk Pertumbuhan Yang Berkualitas dan Berkeadilan	Penguatan Kemandirian Pangan dan Pemberdayaan Ekonomi Dalam Pengentasan Kemiskinan	Dinas Perindustrian, Perdagangan, Koperasi, Usaha Kecil dan Menengah	100 Laporan	15.000.000	DINAS PERINDUSTRIAN, PERDAGANGAN, KOPERASI DAN UKM
2 17 1 2.08 2	Penyediaan Jasa Komunikasi, Sumber Daya Air dan Listrik	Jumlah Laporan Penyediaan Jasa Komunikasi, Sumber Daya Air dan Listrik yang Disediakan				12 Laporan	32.880.000	Kab. Nagan Raya, Suka Makmue, Lueng Baro	Dana Transfer Umum-Dana Alokasi Umum	Memperkuat Ketahanan Ekonomi Untuk Pertumbuhan Yang Berkualitas dan Berkeadilan	Penguatan Kemandirian Pangan dan Pemberdayaan Ekonomi Dalam Pengentasan Kemiskinan	Dinas Perindustrian, Perdagangan, Koperasi, Usaha Kecil dan Menengah	12 Laporan	20.000.000	DINAS PERINDUSTRIAN, PERDAGANGAN, KOPERASI DAN UKM
2 17 1 2.08 3	Penyediaan Jasa Peralatan dan Perlengkapan Kantor	Jumlah Laporan Penyediaan Jasa Peralatan dan Perlengkapan Kantor yang Disediakan				25 Laporan	9.200.000	Kab. Nagan Raya, Suka Makmue, Lueng Baro	Dana Transfer Umum-Dana Alokasi Umum	Memperkuat Ketahanan Ekonomi Untuk Pertumbuhan Yang Berkualitas dan Berkeadilan	Penguatan Kemandirian Pangan dan Pemberdayaan Ekonomi Dalam Pengentasan Kemiskinan	Dinas Perindustrian, Perdagangan, Koperasi, Usaha Kecil dan Menengah	25 Laporan	40.000.000	DINAS PERINDUSTRIAN, PERDAGANGAN, KOPERASI DAN UKM

Kode	Urusan/ Bidang Urusan/ Program/ Kegiatan/ Sub Kegiatan	Indikator Program/ Kegiatan/ Sub Kegiatan	Target Akhir Periode RPJMD	Realisasi Capaian RKPD Tahun 2021	Prakiraan Capaian Target RKPD Tahun 2022	Capaian Kinerja dan Kerangka Pendanaan						Kelompok Sasaran	Prakiraan Maju Rencana Tahun 2024		Perangkat Daerah Penanggung Jawab
						Target 2023	Pagu Indikatif	Lokasi	Sumber Dana	Prioritas			Target	Pagu Indikatif	
										Nasional	Daerah				
1	2	3	4	5	6	7	8	9	10	11	12	13	14	15	16
2 17 1 2.08 4	Penyediaan Jasa Pelayanan Umum Kantor	Jumlah Laporan Penyediaan Jasa Pelayanan Umum Kantor yang Disediakan				12 Laporan	164.047.832	Kab. Nagan Raya, Suka Makmue, Lueng Baro	Dana Transfer Umum-Dana Alokasi Umum	Memperkuat Ketahanan Ekonomi Untuk Pertumbuhan Yang Berkualitas dan Berkeadilan	Penguatan Kemandirian Pangan dan Pemberdayaan Ekonomi Dalam Pengentasan Kemiskinan	Dinas Perindustrian, Perdagangan, Koperasi, Usaha Kecil dan Menengah	12 Laporan	75.000.000	DINAS PERINDUSTRIAN, PERDAGANGAN, KOPERASI DAN UKM
2 17 1 2.09	**Pemeliharaan Barang Milik Daerah Penunjang Urusan Pemerintahan Daerah**	**Terlaksananya Pemeliharaan Barang Milik Daerah Penunjang Urusan Pemerintahan Daerah**	**2 Kegiatan**		**0 Kegiatan**	**2 Kegiatan**	**64.750.000**						**2 Kegiatan**	**70.000.000**	
2 17 1 2.09 1	Penyediaan Jasa Pemeliharaan, Biaya Pemeliharaan, dan Pajak Kendaraan Perorangan Dinas atau Kendaraan Dinas Jabatan	Jumlah Kendaraan Perorangan Dinas atau Kendaraan Dinas Jabatan yang Dipelihara dan dibayarkan Pajaknya				2 Unit	31.750.000	Kab. Nagan Raya, Semua Kecamatan, Semua Kelurahan	Dana Transfer Umum-Dana Alokasi Umum	Memperkuat Ketahanan Ekonomi Untuk Pertumbuhan Yang Berkualitas dan Berkeadilan	Penguatan Kemandirian Pangan dan Pemberdayaan Ekonomi Dalam Pengentasan Kemiskinan	Dinas Perindustrian, Perdagangan, Koperasi, Usaha Kecil dan Menengah	2 Unit	35.000.000	DINAS PERINDUSTRIAN, PERDAGANGAN, KOPERASI DAN UKM
2 17 1 2.09 2	Penyediaan Jasa Pemeliharaan, Biaya Pemeliharaan, Pajak dan Perizinan Kendaraan Dinas Operasional atau Lapangan	Jumlah Kendaraan Dinas Operasional atau Lapangan yang Dipelihara dan dibayarkan Pajak dan Perizinannya				2 Unit	33.000.000	Kab. Nagan Raya, Semua Kecamatan, Semua Kelurahan	Dana Transfer Umum-Dana Alokasi Umum	Memperkuat Ketahanan Ekonomi Untuk Pertumbuhan Yang Berkualitas dan Berkeadilan	Penguatan Kemandirian Pangan dan Pemberdayaan Ekonomi Dalam Pengentasan Kemiskinan	Dinas Perindustrian, Perdagangan, Koperasi, Usaha Kecil dan Menengah	2 Unit	35.000.000	DINAS PERINDUSTRIAN, PERDAGANGAN, KOPERASI DAN UKM
2 17 2	**PROGRAM PELAYANAN IZIN USAHA SIMPAN PINJAM**	Jumlah Sosialisasi Fasilitasi Pemenuhan Izin USP Koperasi	60 Kegiatan		0 Kegiatan	15 Kegiatan	**50.000.150**						15 Kegiatan	**2.000.000**	
2 17 2 2.01	**Penerbitan Izin Usaha Simpan Pinjam untuk Koperasi dengan Wilayah Keanggotaan dalam Daerah Kabupaten/Kota**	**Adanya Penerbitan Izin Usaha Simpan Pinjam untuk Koperasi dengan Wilayah Keanggotaan dalam Daerah Kabupaten/Kota**	**16 Unit Usaha**		**0 Unit Usaha**	**10 Unit Usaha**	**50.000.150**						**10 Unit Usaha**	**1.000.000**	
2 17 2 2.01 1	Fasilitasi Pemenuhan Izin Usaha Simpan Pinjam dan Pembukaan Kantor Cabang, Cabang Pembantu dan Kantor Kas Koperasi Simpan Pinjam untuk Koperasi dengan Wilayah Keanggotaan dalam Daerah Kabupaten/Kota	Jumlah Usaha Simpan Pinjam dan Pembukaan Kantor Cabang, Cabang Pembantu dan Kantor Kas Koperasi Simpan Pinjam untuk Koperasi dengan Wilayah Keanggotaan dalam Daerah Kabupaten/Kota				10 Unit Usaha	50.000.150	Kab. Nagan Raya, Semua Kecamatan, Semua Kelurahan	Dana Transfer Umum-Dana Alokasi Umum	Memperkuat Ketahanan Ekonomi Untuk Pertumbuhan Yang Berkualitas dan Berkeadilan	Penguatan Kemandirian Pangan dan Pemberdayaan Ekonomi Dalam Pengentasan Kemiskinan	Koperasi	10 Unit Usaha	1.000.000	DINAS PERINDUSTRIAN, PERDAGANGAN, KOPERASI DAN UKM
2 17 3	**PROGRAM PENGAWASAN DAN PEMERIKSAAN KOPERASI**	Persentase Jumlah Pengawasan dan Pemeriksaan Koperasi	47.69 Persen		0 Persen	29.09 Persen	**102.065.528**						29.09 Persen	**135.000.000**	
		Persentase Koperasi Tidak Aktif	18.75 Persen		0 Persen	29.03 Persen							29.03 Persen		
2 17 3 2.01	**Pemeriksaan dan Pengawasan Koperasi, Koperasi Simpan Pinjam/Unit Simpan Pinjam Koperasi yang Wilayah Keanggotaannya dalam Daerah Kabupaten/ Kota**	**Terlaksananya Pemeriksaan dan Pengawasan Koperasi, Koperasi Simpan Pinjam/Unit Simpan Pinjam Koperasi yang Wilayah Keanggotaannya dalam Daerah Kabu**	**114 Unit Usaha**		**0 Unit Usaha**	**114 Unit Usaha**	**102.065.528**						**114 Unit Usaha**	**135.000.000**	
2 17 3 2.01 1	Pengawasan Kekuatan, Kesehatan, Kemandirian, Ketangguhan, serta Akuntabilitas Koperasi Kewenangan Kabupaten/Kota	Jumlah Koperasi yang Telah Dilakukan Pengawasan Kekuatan, Kesehatan, Kemandirian, Ketangguhan, serta Akuntabilitas Koperasi Kewenangan Kabupaten/Kota				114 Unit Usaha	50.609.414	Kab. Nagan Raya, Semua Kecamatan, Semua Kelurahan	Dana Transfer Umum-Dana Alokasi Umum	Memperkuat Ketahanan Ekonomi Untuk Pertumbuhan Yang Berkualitas dan Berkeadilan	Penguatan Kemandirian Pangan dan Pemberdayaan Ekonomi Dalam Pengentasan Kemiskinan	Koperasi/Anggota Koperasi	114 Unit Usaha	60.000.000	DINAS PERINDUSTRIAN, PERDAGANGAN, KOPERASI DAN UKM
2 17 3 2.01 2	Pemeriksaan Kepatuhan Koperasi Terhadap Peraturan Perundang-Undangan Kewenangan Kabupaten/Kota	Jumlah Koperasi yang Memenuhi Peraturan Perundang-Undangan Kewenangan Kabupaten/Kota Kinerja				114 Unit Usaha	51.456.114	Kab. Nagan Raya, Semua Kecamatan, Semua Kelurahan	Dana Transfer Umum-Dana Alokasi Umum	Memperkuat Ketahanan Ekonomi Untuk Pertumbuhan Yang Berkualitas dan Berkeadilan	Penguatan Kemandirian Pangan dan Pemberdayaan Ekonomi Dalam Pengentasan Kemiskinan	Koperasi/Anggota Koperasi	114 Unit Usaha	75.000.000	DINAS PERINDUSTRIAN, PERDAGANGAN, KOPERASI DAN UKM
		Jumlah Koperasi yang Telah Dilakukan Pengawasan Kekuatan, Kesehatan, Kemandirian, Ketangguhan, serta Akuntabilitas Koperasi Kewenangan Kabupaten/Kota				114 Unit Usaha							114 Unit Usaha		
2 17 4	**PROGRAM PENILAIAN KESEHATAN KSP/USP KOPERASI**	Persentase Jumlah Penilaian Kesehatan KSP/USP Koperasi	82.09 Persen		0 Persen	37.31 Persen	**50.000.100**						37.31 Persen	**51.000.000**	
2 17 4 2.01	**Penilaian Kesehatan Koperasi Simpan Pinjam/Unit Simpan Pinjam Koperasi yang Wilayah Keanggotaanya dalam 1 (Satu) Daerah Kabupaten/Kota**	**Adanya Penilaian Kesehatan Koperasi Simpan Pinjam/Unit Simpan Pinjam Koperasi**	**55 Unit Usaha**		**0 Unit Usaha**	**25 Unit Usaha**	**50.000.100**						**25 Unit Usaha**	**51.000.000**	
2 17 4 2.01 1	Pelaksanaan Penilaian Kesehatan KSP/USP Koperasi Kewenangan Kabupaten/Kota	Jumlah Unit Usaha Koperasi yang Telah Dilakukan Penilaian Kesehatan				25 Unit Usaha	50.000.100	Kab. Nagan Raya, Semua Kecamatan, Semua Kelurahan	Dana Transfer Umum-Dana Alokasi Umum	Memperkuat Ketahanan Ekonomi Untuk Pertumbuhan Yang Berkualitas dan Berkeadilan	Penguatan Kemandirian Pangan dan Pemberdayaan Ekonomi Dalam Pengentasan Kemiskinan	Koperasi	25 Unit Usaha	50.000.000	DINAS PERINDUSTRIAN, PERDAGANGAN, KOPERASI DAN UKM
2 17 7	**PROGRAM PEMBERDAYAAN USAHA MENENGAH, USAHA KECIL, DAN USAHA MIKRO (UMKM)**	Jumlah Pelatihan Untuk Pelaku UMKM	0,1281 Persen		0 Persen	0,14 Persen	**690.000.000**						0,14 Persen	**3.000.000**	
2 17 7 2.01	**Pemberdayaan Usaha Mikro yang Dilakukan Melalui Pendataan, Kemitraan, Kemudahan Perizinan, Penguatan Kelembagaan dan Koordinasi dengan Para Pemangku Kepentingan**	**Adanya Pemberdayaan Usaha Mikro yang Dilakukan Melalui Pendataan, Kemitraan, Kemudahan Perizinan, Penguatan Kelembagaan dan Koordinasi dengan Para Pemangku Kepentingan**	**4 Kegiatan**		**0 Kegiatan**	**4 Kegiatan**	**690.000.000**						**4 Kegiatan**	**3.000.000**	
2 17 7 2.01 4	Pemberdayaan Kelembagaan Potensi dan Pengembangan Usaha Mikro	Jumlah Unit Usaha yang Telah Menerima Pembinaan dan Pendampingan Terhadap Usaha Mikro				50 Unit Usaha	690.000.000	Kab. Nagan Raya, Semua Kecamatan, Semua Kelurahan	Dana Transfer Umum-Dana Alokasi Umum	Memperkuat Ketahanan Ekonomi Untuk Pertumbuhan Yang Berkualitas dan Berkeadilan	Penguatan Kemandirian Pangan dan Pemberdayaan Ekonomi Dalam Pengentasan Kemiskinan	Koperasi/Masyarakat	50 Unit Usaha	1.000.000	DINAS PERINDUSTRIAN, PERDAGANGAN, KOPERASI DAN UKM

Kode	Urusan/ Bidang Urusan/ Program/ Kegiatan/ Sub Kegiatan	Indikator Program/ Kegiatan/ Sub Kegiatan	Target Akhir Periode RPJMD	Realisasi Capaian RKPD Tahun 2021	Prakiraan Capaian Target RKPD Tahun 2022	Capaian Kinerja dan Kerangka Pendanaan						Kelompok Sasaran	Prakiraan Maju Rencana Tahun 2024		Perangkat Daerah Penanggung Jawab
						Target 2023	Pagu Indikatif	Lokasi	Sumber Dana	Prioritas			Target	Pagu Indikatif	
										Nasional	Daerah				
1	2	3	4	5	6	7	8	9	10	11	12	13	14	15	16
2 17 8	**PROGRAM PENGEMBANGAN UMKM**	Cakupan Bina Kelompok Pengrajin	82.62 Persen		0 Persen	76.86 Persen	**2.925.057.000**						76.86 Persen	**3.500.000.000**	
2 17 8 2.01	**Pengembangan Usaha Mikro dengan Orientasi Peningkatan Skala Usaha Menjadi Usaha Kecil**	**Meningkatnya Pengembangan Usaha Mikro dengan Orientasi Peningkatan Skala Usaha Menjadi Usaha Kecil**	**1 Kegiatan**		**0 Kegiatan**	**1 Kegiatan**	**2.925.057.000**						**1 Kegiatan**	**3.500.000.000**	
2 17 8 2.01 1	Fasilitasi Usaha Mikro Menjadi Usaha Kecil dalam Pengembangan Produksi dan Pengolahan, Pemasaran, SDM, serta Desain dan Teknologi	Jumlah Unit Usaha Mikro yang Terfasilitasi dalam Pengembangan Produksi dan Pengolahan, Pemasaran, SDM, serta Desain dan Teknologi				200 Unit Usaha	2.925.057.000	Kab. Nagan Raya, Semua Kecamatan, Semua Kelurahan	Dana Transfer Umum-Dana Alokasi Umum	Memperkuat Ketahanan Ekonomi Untuk Pertumbuhan Yang Berkualitas dan Berkeadilan	Penguatan Kemandirian Pangan dan Pemberdayaan Ekonomi Dalam Pengentasan Kemiskinan	UMKM/Masyarakat	200 Unit Usaha	3.500.000.000	DINAS PERINDUSTRIAN, PERDAGANGAN, KOPERASI DAN UKM
3	**URUSAN PEMERINTAHAN PILIHAN**														
3 30	**URUSAN PEMERINTAHAN BIDANG PERDAGANGAN**						**1.973.504.613**							**2.731.000.000**	
3 30 2	**PROGRAM PERIZINAN DAN PENDAFTARAN PERUSAHAAN**	Pelaksanaan Koordinasi dan Sinkronisasi SKA	Ada Ada/Tidak		0 Ada/Tidak	Ada Ada/Tidak	**5.912.000**						Ada Ada/Tidak	**1.000.000**	
3 30 2 2.07	**Penerbitan Surat Keterangan Asal (bagi Daerah Kabupaten/Kota yang Telah Ditetapkan sebagai Instansi Penerbit Surat Keterangan Asal)**	**Adanya Penerbitan Surat Keterangan Asal (SKA)**	**1 Dokumen**		**0 Dokumen**	**1 Dokumen**	**5.912.000**						**1 Dokumen**	**1.000.000**	
3 30 2 2.07 1	Koordinasi dan Sinkronisasi Layanan Penerbitan SKA	Jumlah Dokumen Penerbitan Surat Keterangan Asal				1 Dokumen	5.912.000	Kab. Nagan Raya, Semua Kecamatan, Semua Kelurahan	Dana Transfer Umum-Dana Alokasi Umum	Memperkuat Ketahanan Ekonomi Untuk Pertumbuhan Yang Berkualitas dan Berkeadilan	Penguatan Kemandirian Pangan dan Pemberdayaan Ekonomi Dalam Pengentasan Kemiskinan	Barang Eksport	1 Dokumen	1.000.000	DINAS PERINDUSTRIAN, PERDAGANGAN, KOPERASI DAN UKM
3 30 3	**PROGRAM PENINGKATAN SARANA DISTRIBUSI PERDAGANGAN**	Jumlah Pasar Tradisional/Rakyat Yang Revitalisasi Sesuai Standar	5 Unit		0 Unit	1 Unit	**665.200.000**						1 Unit	**1.002.000.000**	
3 30 3 2.01	**Pembangunan dan Pengelolaan Sarana Distribusi Perdagangan**	**Adanya Pembangunan dan Pengelolaan Sarana Distribusi Perdagangan**	**2 Kegiatan**		**0 Kegiatan**	**2 Kegiatan**	**665.200.000**						**2 Kegiatan**	**1.001.000.000**	
3 30 3 2.01 1	Penyediaan Sarana Distribusi Perdagangan	Jumlah Sarana Distribusi Perdagangan				5 Unit	665.200.000	Kab. Nagan Raya, Semua Kecamatan, Semua Kelurahan	Dana Transfer Umum-Dana Alokasi Umum	Memperkuat Ketahanan Ekonomi Untuk Pertumbuhan Yang Berkualitas dan Berkeadilan	Penguatan Kemandirian Pangan dan Pemberdayaan Ekonomi Dalam Pengentasan Kemiskinan	Pasar Rakyat	5 Unit	1.000.000.000	DINAS PERINDUSTRIAN, PERDAGANGAN, KOPERASI DAN UKM
3 30 4	**PROGRAM STABILISASI HARGA BARANG KEBUTUHAN POKOK DAN BARANG PENTING**	Jumlah Pelaksanaan Operasi Pasar/Pasar Murah Dalam Satu Tahun	4 Kegiatan		0 Kegiatan	3 Kegiatan	**1.182.392.311**						3 Kegiatan	**1.602.000.000**	
3 30 4 2.02	**Pengendalian Harga, dan Stok Barang Kebutuhan Pokok dan Barang Penting di Tingkat Pasar Kabupaten/Kota**	**Adanya Pengendalian Harga, dan Stok Barang Kebutuhan Pokok dan Barang Penting di Tingkat Pasar Kabupaten/Kota**	**5 Laporan**		**0 Laporan**	**5 Laporan**	**1.182.392.311**						**5 Laporan**	**1.501.000.000**	
3 30 4 2.02 3	Pelaksanaan Operasi Pasar Reguler dan Pasar Khusus yang Berdampak dalam 1 (Satu) Kabupaten/Kota	Jumlah Laporan Pelaksanaan Operasi Pasar Reguler dan Pasar Khusus yang Berdampak dalam 1 (Satu) Kabupaten/Kota				4 Laporan	1.182.392.311	Kab. Nagan Raya, Semua Kecamatan, Semua Kelurahan	Dana Transfer Umum-Dana Alokasi Umum	Memperkuat Ketahanan Ekonomi Untuk Pertumbuhan Yang Berkualitas dan Berkeadilan	Penguatan Kemandirian Pangan dan Pemberdayaan Ekonomi Dalam Pengentasan Kemiskinan	Masyarakat	4 Laporan	1.500.000.000	DINAS PERINDUSTRIAN, PERDAGANGAN, KOPERASI DAN UKM
3 30 6	**PROGRAM STANDARDISASI DAN PERLINDUNGAN KONSUMEN**	Jumlah UTTP yang Ditera/Teraulang	298 Unit		0 Unit	143 Unit	**120.000.302**						143 Unit	**122.000.000**	
3 30 6 2.01	**Pelaksanaan Metrologi Legal, Berupa Tera, Tera Ulang, dan Pengawasan**	**Terlaksananya Metrologi Legal, Berupa Tera, Tera Ulang, dan Pengawasan**	**0 Unit**		**0 Unit**	**148 Unit**	**120.000.302**						**148 Unit**	**122.000.000**	
3 30 6 2.01 1	Pelaksanaan Metrologi Legal, Berupa Tera, Tera Ulang	Jumlah Alat Ukur, Alat Takar, Alat Timbang, dan Alat Perlengkapan Ditera Ulang				148 Unit	120.000.302	Kab. Nagan Raya, Semua Kecamatan, Semua Kelurahan	Dana Transfer Umum-Dana Alokasi Umum	Memperkuat Ketahanan Ekonomi Untuk Pertumbuhan Yang Berkualitas dan Berkeadilan	Penguatan Kemandirian Pangan dan Pemberdayaan Ekonomi Dalam Pengentasan Kemiskinan	UTTP	148 Unit	120.000.000	DINAS PERINDUSTRIAN, PERDAGANGAN, KOPERASI DAN UKM
3 31	**URUSAN PEMERINTAHAN BIDANG PERINDUSTRIAN**						**398.946.307**							**856.000.000**	
3 31 2	**PROGRAM PERENCANAAN DAN PEMBANGUNAN INDUSTRI**	Cakupan Bina Kelompok Pengrajin	98,00 Persen		0 Persen	82,61 Persen	**300.225.167**						82,61 Persen	**802.000.000**	
		Jumlah Industri Pengolahan	4,345.00 Unit		0 Unit	4,195.00 Unit							4,195.00 Unit		
3 31 2 2.01	**Penyusunan dan Evaluasi Rencana Pembangunan Industri Kabupaten/Kota**	**Terlaksananya Penyusunan dan Evaluasi Rencana Pembangunan Industri Kabupaten/Kota**	**4 Kegiatan**		**0 Kegiatan**	**4 Kegiatan**	**300.225.167**						**4 Kegiatan**	**802.000.000**	
3 31 2 2.01 5	Koordinasi, Sinkronisasi, dan Pelaksanaan Pemberdayaan Industri dan Peran Serta Masyarakat	Jumlah Dokumen Hasil Koordinasi, Sinkronisasi, dan Pelaksanaan Pemberdayaan Industri dan Peran Serta Masyarakat				4 Dokumen	249.921.167	Kab. Nagan Raya, Semua Kecamatan, Semua Kelurahan	Dana Transfer Umum-Dana Alokasi Umum	Memperkuat Ketahanan Ekonomi Untuk Pertumbuhan Yang Berkualitas dan Berkeadilan	Penguatan Kemandirian Pangan dan Pemberdayaan Ekonomi Dalam Pengentasan Kemiskinan	IKM	4 Dokumen	150.000.000	DINAS PERINDUSTRIAN, PERDAGANGAN, KOPERASI DAN UKM
3 31 2 2.01 6	Evaluasi Terhadap Pelaksanaan Rencana Pembangunan Industri	Jumlah Dokumen Evaluasi Pelaksanaan Rencana Pembangunan Industri				1 Dokumen	50.304.000	Kab. Nagan Raya, Semua Kecamatan, Semua Kelurahan	Dana Transfer Umum-Dana Alokasi Umum	Memperkuat Ketahanan Ekonomi Untuk Pertumbuhan Yang Berkualitas dan Berkeadilan	Penguatan Kemandirian Pangan dan Pemberdayaan Ekonomi Dalam Pengentasan Kemiskinan	IKM	1 Dokumen	1.000.000	DINAS PERINDUSTRIAN, PERDAGANGAN, KOPERASI DAN UKM
3 31 3	**PROGRAM PENGENDALIAN IZIN USAHA INDUSTRI**	Jumlah Dokumen Hasil Fasilitasi Verifikasi Teknis Pemenuhan Kesesuaian Persyaratan Teknis Perizinan Berusaha Sektor Industri	4 Dokumen		0 Dokumen	2 Dokumen	**98.721.140**						2 Dokumen	**51.000.000**	
3 31 3 2.01	**Penerbitan Izin Usaha Industri (IUI), Izin Perluasan Usaha Industri (IPUI), Izin Usaha Kawasan Industri (IUKI) dan Izin Perluasan Kawasan Industri (IPKI) Kewenangan Kabupaten/Kota**	**Terlaksananya Penerbitan Izin Usaha Industri (IUI), Izin Perluasan Usaha Industri (IPUI), Izin Usaha Kawasan Industri (IUKI) dan Izin Perluasan Kawasan Industri (IPKI) Kewenangan Kabupaten/Kota**	**4 Dokumen**		**0 Dokumen**	**2 Dokumen**	**98.721.140**						**2 Dokumen**	**51.000.000**	

Kode	Urusan/ Bidang Urusan/ Program/ Kegiatan/ Sub Kegiatan	Indikator Program/ Kegiatan/ Sub Kegiatan	Target Akhir Periode RPJMD	Realisasi Capaian RKPD Tahun 2021	Prakiraan Capaian Target RKPD Tahun 2022	Capaian Kinerja dan Kerangka Pendanaan						Kelompok Sasaran	Prakiraan Maju Rencana Tahun 2024		Perangkat Daerah Penanggung Jawab
						Target 2023	Pagu Indikatif	Lokasi	Sumber Dana	Prioritas			Target	Pagu Indikatif	
										Nasional	Daerah				
1	2	3	4	5	6	7	8	9	10	11	12	13	14	15	16
3 31 3 2.01 1	Fasilitasi Pemenuhan Komitmen Perolehan IUI, IPUI, IUKI dan IPKI Kewenangan Kabupaten/Kota dalam Sistem Informasi Industri Nasional (SIINas) yang Terintegrasi dengan Sistem Pelayanan Perizinan Berusaha Terintegrasi Secara Elektronik	Jumlah Dokumen Hasil Fasilitasi Verifikasi Teknis Pemenuhan Kesesuaian Persyaratan Teknis Perizinan Berusaha Sektor Industri dan/atau dalam rangka Perluasan Usaha untuk Bidang Usaha dengan Risiko Usaha Menengah-Tinggi dan Tinggi, Melalui SIINas yang Terintegrasi dengan Sistem OSS				1 Dokumen	50.019.390	Kab. Nagan Raya, Semua Kecamatan, Semua Kelurahan	Dana Transfer Umum-Dana Alokasi Umum	Memperkuat Ketahanan Ekonomi Untuk Pertumbuhan Yang Berkualitas dan Berkeadilan	Penguatan Kemandirian Pangan dan Pemberdayaan Ekonomi Dalam Pengentasan Kemiskinan	Perusahaan Industri	1 Dokumen	1.000.000	DINAS PERINDUSTRIAN, PERDAGANGAN, KOPERASI DAN UKM
3 31 3 2.01 2	Koordinasi dan Sinkronisasi Pengawasan Perizinan di Bidang Industri dalam Lingkup IUI, IPUI, IUKI dan IPKI Kewenangan Kabupaten/ Kota	Jumlah Dokumen Hasil Koordinasi dan Sinkronisasi Pengawasan Perizinan di Bidang Industri dalam Lingkup Perizinan Usaha Industri, Perizinan Perluasan Usaha Industri, Perizinan Kawasan Industri dan Perizinan Perluasan Kawasan Industri Kewenangan Kabupaten/Kota				1 Dokumen	48.701.750	Kab. Nagan Raya, Semua Kecamatan, Semua Kelurahan	Dana Transfer Umum-Dana Alokasi Umum	Memperkuat Ketahanan Ekonomi Untuk Pertumbuhan Yang Berkualitas dan Berkeadilan	Penguatan Kemandirian Pangan dan Pemberdayaan Ekonomi Dalam Pengentasan Kemiskinan	Perusahaan Industri	1 Dokumen	50.000.000	DINAS PERINDUSTRIAN, PERDAGANGAN, KOPERASI DAN UKM
2	**URUSAN PEMERINTAHAN WAJIB YANG TIDAK BERKAITAN DENGAN PELAYANAN DASAR**														
2 18	**URUSAN PEMERINTAHAN BIDANG PENANAMAN MODAL**						**4.030.284.500**							**3.654.278.891**	
2 18 1	**PROGRAM PENUNJANG URUSAN PEMERINTAHAN DAERAH KABUPATEN/KOTA**	Nilai SAKIP	70 B Nilai		0 Nilai	50 CC Nilai	**3.472.703.038**						50 CC Nilai	**3.219.624.891**	
2 18 1 2.01	**Perencanaan, Penganggaran, dan Evaluasi Kinerja Perangkat Daerah**	**jumlah dokumen perencanaan, pengganggaran dan evaluasi kinerja perangkat daerah**	**4 dokumen**		**0 dokumen**	**4 dokumen**	**16.721.000**						**4 dokumen**	**0**	
2 18 1 2.01 1	Penyusunan Dokumen Perencanaan Perangkat Daerah	Jumlah Dokumen Perencanaan Perangkat Daerah				1 Dokumen	5.000.000	Kab. Nagan Raya, Suka Makmue, Lueng Baro	Dana Transfer Umum-Dana Alokasi Umum	Memperkuat Stabilitas Polhukhankam Dan Transformasi Pelayanan Publik	Penguatan Kemandirian Pangan dan Pemberdayaan Ekonomi Dalam Pengentasan Kemiskinan	DPMPTSP	1 Dokumen	0	DINAS PENANAMAN MODAL DAN PELAYANAN TERPADU SATU PINTU
											Penguatan Kemandirian Pangan dan Pemberdayaan Ekonomi Dalam Pengentasan Kemiskinan				
2 18 1 2.01 2	Koordinasi dan Penyusunan Dokumen RKA-SKPD	Jumlah Dokumen RKA-SKPD dan Laporan Hasil Koordinasi Penyusunan Dokumen RKA-SKPD				1 Dokumen	2.928.000	Kab. Nagan Raya, Suka Makmue, Lueng Baro	Dana Transfer Umum-Dana Alokasi Umum	Memperkuat Stabilitas Polhukhankam Dan Transformasi Pelayanan Publik	Penguatan Kemandirian Pangan dan Pemberdayaan Ekonomi Dalam Pengentasan Kemiskinan	DPMPTSP	1 Dokumen	0	DINAS PENANAMAN MODAL DAN PELAYANAN TERPADU SATU PINTU
											Penguatan Kemandirian Pangan dan Pemberdayaan Ekonomi Dalam Pengentasan Kemiskinan				
2 18 1 2.01 4	Koordinasi dan Penyusunan DPA-SKPD	Jumlah Dokumen DPA-SKPD dan Laporan Hasil Koordinasi Penyusunan Dokumen DPA-SKPD				1 Dokumen	2.898.000	Kab. Nagan Raya, Suka Makmue, Lueng Baro	Dana Transfer Umum-Dana Alokasi Umum	Memperkuat Stabilitas Polhukhankam Dan Transformasi Pelayanan Publik	Penguatan Kemandirian Pangan dan Pemberdayaan Ekonomi Dalam Pengentasan Kemiskinan	DPMPTSP	1 Dokumen	0	DINAS PENANAMAN MODAL DAN PELAYANAN TERPADU SATU PINTU
											Penguatan Kemandirian Pangan dan Pemberdayaan Ekonomi Dalam Pengentasan Kemiskinan				
2 18 1 2.01 5	Koordinasi dan Penyusunan Perubahan DPA- SKPD	Jumlah Dokumen Perubahan DPA-SKPD dan Laporan Hasil Koordinasi Penyusunan Dokumen Perubahan DPA-SKPD				1 Dokumen	2.898.000	Kab. Nagan Raya, Suka Makmue, Lueng Baro	Dana Transfer Umum-Dana Alokasi Umum	Memperkuat Stabilitas Polhukhankam Dan Transformasi Pelayanan Publik	Penguatan Kemandirian Pangan dan Pemberdayaan Ekonomi Dalam Pengentasan Kemiskinan	DPMPTSP	1 Dokumen	0	DINAS PENANAMAN MODAL DAN PELAYANAN TERPADU SATU PINTU
									Dana Transfer Umum-Dana Alokasi Umum		Penguatan Kemandirian Pangan dan Pemberdayaan Ekonomi Dalam Pengentasan Kemiskinan				
2 18 1 2.01 6	Koordinasi dan Penyusunan Laporan Capaian Kinerja dan Ikhtisar Realisasi Kinerja SKPD	Jumlah Laporan Capaian Kinerja dan Ikhtisar Realisasi Kinerja SKPD dan Laporan Hasil Koordinasi Penyusunan Laporan Capaian Kinerja dan Ikhtisar Realisasi Kinerja SKPD				4 Laporan	2.997.000	Kab. Nagan Raya, Suka Makmue, Lueng Baro	Dana Transfer Umum-Dana Alokasi Umum	Memperkuat Stabilitas Polhukhankam Dan Transformasi Pelayanan Publik	Penguatan Kemandirian Pangan dan Pemberdayaan Ekonomi Dalam Pengentasan Kemiskinan	DPMPTSP	4 Laporan	0	DINAS PENANAMAN MODAL DAN PELAYANAN TERPADU SATU PINTU
									Dana Transfer Umum-Dana Alokasi Umum		Penguatan Kemandirian Pangan dan Pemberdayaan Ekonomi Dalam Pengentasan Kemiskinan				
2 18 1 2.02	**Administrasi Keuangan Perangkat Daerah**	**rentang waktu pelaksanaan administrasi keuangan perangkat daerah**	**12 bulan**		**0 bulan**	**12 bulan**	**2.644.186.547**						**12 bulan**	**2.740.888.891**	
2 18 1 2.02 1	Penyediaan Gaji dan Tunjangan ASN	Jumlah Orang yang Menerima Gaji dan Tunjangan ASN				25 Orang/bulan	2.635.309.547	Kab. Nagan Raya, Suka Makmue, Lueng Baro	Dana Transfer Umum-Dana Alokasi Umum	Memperkuat Stabilitas Polhukhankam Dan Transformasi Pelayanan Publik	Penguatan Kemandirian Pangan dan Pemberdayaan Ekonomi Dalam Pengentasan Kemiskinan	Dinas Penanaman Modal dan Pelayanan Tepadu Satu Pintu	25 Orang/bulan	2.726.928.891	DINAS PENANAMAN MODAL DAN PELAYANAN TERPADU SATU PINTU

Kode	Urusan/ Bidang Urusan/ Program/ Kegiatan/ Sub Kegiatan	Indikator Program/ Kegiatan/ Sub Kegiatan	Target Akhir Periode RPJMD	Realisasi Capaian RKPD Tahun 2021	Prakiraan Capaian Target RKPD Tahun 2022	Capaian Kinerja dan Kerangka Pendanaan						Kelompok Sasaran	Prakiraan Maju Rencana Tahun 2024		Perangkat Daerah Penanggung Jawab
						Target 2023	Pagu Indikatif	Lokasi	Sumber Dana	Prioritas			Target	Pagu Indikatif	
										Nasional	Daerah				
1	2	3	4	5	6	7	8	9	10	11	12	13	14	15	16
2 18 1 2.02 5	Koordinasi dan Penyusunan Laporan Keuangan Akhir Tahun SKPD	Jumlah Laporan Keuangan Akhir Tahun SKPD dan Laporan Hasil Koordinasi Penyusunan Laporan Keuangan Akhir Tahun SKPD				1 Laporan	4.037.000	Kab. Nagan Raya, Suka Makmue, Lueng Baro	Dana Transfer Umum-Dana Alokasi Umum	Memperkuat Stabilitas Polhukhankam Dan Transformasi Pelayanan Publik	Penguatan Kemandirian Pangan dan Pemberdayaan Ekonomi Dalam Pengentasan Kemiskinan	Dinas Penanaman Modal dan Pelayanan Tepadu Satu Pintu	1 Laporan	4.000.000	DINAS PENANAMAN MODAL DAN PELAYANAN TERPADU SATU PINTU
2 18 1 2.02 7	Koordinasi dan Penyusunan Laporan Keuangan Bulanan/ Triwulanan/ Semesteran SKPD	Jumlah Laporan Keuangan Bulanan/ Triwulanan/ Semesteran SKPD dan Laporan Koordinasi Penyusunan Laporan Keuangan Bulanan/Triwulanan/Semesteran SKPD				4 Laporan	4.840.000	Kab. Nagan Raya, Suka Makmue, Lueng Baro	Dana Transfer Umum-Dana Alokasi Umum	Memperkuat Stabilitas Polhukhankam Dan Transformasi Pelayanan Publik	Penguatan Kemandirian Pangan dan Pemberdayaan Ekonomi Dalam Pengentasan Kemiskinan	Dinas Penanaman Modal dan Pelayanan Tepadu Satu Pintu	4 Laporan	4.964.000	DINAS PENANAMAN MODAL DAN PELAYANAN TERPADU SATU PINTU
2 18 1 2.05	**Administrasi Kepegawaian Perangkat Daerah**	**peningkatan disiplin aparatur**	**100 %**		**0 %**	**100 %**	**69.840.000**						**100 %**	**0**	
2 18 1 2.05 2	Pengadaan Pakaian Dinas beserta Atribut Kelengkapannya	Jumlah Paket Pakaian Dinas beserta Atribut Kelengkapan				1 Paket	19.980.000	Kab. Nagan Raya, Suka Makmue, Lueng Baro	Dana Transfer Umum-Dana Alokasi Umum	Memperkuat Stabilitas Polhukhankam Dan Transformasi Pelayanan Publik	Penguatan Kemandirian Pangan dan Pemberdayaan Ekonomi Dalam Pengentasan Kemiskinan	Dinas Penanaman Modal dan Pelayanan Terpadu Satu Pintu	1 Paket	0	DINAS PENANAMAN MODAL DAN PELAYANAN TERPADU SATU PINTU
											Penguatan Kemandirian Pangan dan Pemberdayaan Ekonomi Dalam Pengentasan Kemiskinan				
2 18 1 2.05 9	Pendidikan dan Pelatihan Pegawai Berdasarkan Tugas dan Fungsi	Jumlah Pegawai Berdasarkan Tugas dan Fungsi yang Mengikuti Pendidikan dan Pelatihan				8 Orang	49.860.000	Kab. Nagan Raya, Suka Makmue, Lueng Baro	Dana Transfer Umum-Dana Alokasi Umum	Memperkuat Stabilitas Polhukhankam Dan Transformasi Pelayanan Publik	Penguatan Kemandirian Pangan dan Pemberdayaan Ekonomi Dalam Pengentasan Kemiskinan	Dinas Penanaman Modal dan Pelayanan Terpadu Satu Pintu	8 Orang	0	DINAS PENANAMAN MODAL DAN PELAYANAN TERPADU SATU PINTU
2 18 1 2.06	**Administrasi Umum Perangkat Daerah**	**rentang waktu pelaksanaan administrasi umum perangkat daerah**	**1 bulan**		**0 bulan**	**1 bulan**	**329.423.243**						**1 bulan**	**256.000.000**	
2 18 1 2.06 1	Penyediaan Komponen Instalasi Listrik/Penerangan Bangunan Kantor	Jumlah Paket Komponen Instalasi Listrik/Penerangan Bangunan Kantor yang Disediakan				1 Paket	6.640.020	Kab. Nagan Raya, Suka Makmue, Lueng Baro	Dana Transfer Umum-Dana Alokasi Umum	Memperkuat Stabilitas Polhukhankam Dan Transformasi Pelayanan Publik	Penguatan Kemandirian Pangan dan Pemberdayaan Ekonomi Dalam Pengentasan Kemiskinan	DPMPTSP	1 Paket	3.000.000	DINAS PENANAMAN MODAL DAN PELAYANAN TERPADU SATU PINTU
2 18 1 2.06 2	Penyediaan Peralatan dan Perlengkapan Kantor	Jumlah Paket Peralatan dan Perlengkapan Kantor yang Disediakan				1 Paket	8.040.363	Kab. Nagan Raya, Suka Makmue, Lueng Baro	Dana Transfer Umum-Dana Alokasi Umum	Memperkuat Stabilitas Polhukhankam Dan Transformasi Pelayanan Publik	Penguatan Kemandirian Pangan dan Pemberdayaan Ekonomi Dalam Pengentasan Kemiskinan	DPMPTSP	1 Paket	12.000.000	DINAS PENANAMAN MODAL DAN PELAYANAN TERPADU SATU PINTU
2 18 1 2.06 3	Penyediaan Peralatan Rumah Tangga	Jumlah Paket Peralatan Rumah Tangga yang Disediakan				1 Paket	7.300.000	Kab. Nagan Raya, Suka Makmue, Lueng Baro	Dana Transfer Umum-Dana Alokasi Umum	Memperkuat Stabilitas Polhukhankam Dan Transformasi Pelayanan Publik	Penguatan Kemandirian Pangan dan Pemberdayaan Ekonomi Dalam Pengentasan Kemiskinan	DPMPTSP	1 Paket	7.500.000	DINAS PENANAMAN MODAL DAN PELAYANAN TERPADU SATU PINTU
2 18 1 2.06 4	Penyediaan Bahan Logistik Kantor	Jumlah Paket Bahan Logistik Kantor yang Disediakan				1 Paket	29.998.962	Kab. Nagan Raya, Suka Makmue, Lueng Baro	Dana Transfer Umum-Dana Alokasi Umum	Memperkuat Stabilitas Polhukhankam Dan Transformasi Pelayanan Publik	Penguatan Kemandirian Pangan dan Pemberdayaan Ekonomi Dalam Pengentasan Kemiskinan	DPMPTSP	1 Paket	25.000.000	DINAS PENANAMAN MODAL DAN PELAYANAN TERPADU SATU PINTU
2 18 1 2.06 5	Penyediaan Barang Cetakan dan Penggandaan	Jumlah Paket Barang Cetakan dan Penggandaan yang Disediakan				1 Paket	34.999.898	Kab. Nagan Raya, Suka Makmue, Lueng Baro	Dana Transfer Umum-Dana Alokasi Umum	Memperkuat Stabilitas Polhukhankam Dan Transformasi Pelayanan Publik	Penguatan Kemandirian Pangan dan Pemberdayaan Ekonomi Dalam Pengentasan Kemiskinan	DPMPTSP	1 Paket	35.000.000	DINAS PENANAMAN MODAL DAN PELAYANAN TERPADU SATU PINTU
2 18 1 2.06 9	Penyelenggaraan Rapat Koordinasi dan Konsultasi SKPD	Jumlah Laporan Penyelenggaraan Rapat Koordinasi dan Konsultasi SKPD				1 Laporan	242.444.000	Kab. Nagan Raya, Suka Makmue, Lueng Baro	Dana Transfer Umum-Dana Alokasi Umum	Memperkuat Stabilitas Polhukhankam Dan Transformasi Pelayanan Publik	Penguatan Kemandirian Pangan dan Pemberdayaan Ekonomi Dalam Pengentasan Kemiskinan	DPMPTSP	1 Laporan	173.500.000	DINAS PENANAMAN MODAL DAN PELAYANAN TERPADU SATU PINTU
2 18 1 2.07	**Pengadaan Barang Milik Daerah Penunjang Urusan Pemerintah Daerah**	**jumlah pengadaan sarana dan prasarana penunjang urusan pemerintah daerah**	**1 paket**		**0 paket**	**1 paket**	**149.559.180**						**1 paket**	**0**	
2 18 1 2.07 2	Pengadaan Kendaraan Dinas Operasional atau Lapangan	Jumlah Unit Kendaraan Dinas Operasional atau Lapangan yang Disediakan				1 Unit	35.173.680	Kab. Nagan Raya, Suka Makmue, Lueng Baro	Dana Transfer Umum-Dana Alokasi Umum	Memperkuat Stabilitas Polhukhankam Dan Transformasi Pelayanan Publik	Penguatan Kemandirian Pangan dan Pemberdayaan Ekonomi Dalam Pengentasan Kemiskinan	Dinas Penanaman Modal dan Pelayanan Terpadu Satu Pintu	1 Unit	0	DINAS PENANAMAN MODAL DAN PELAYANAN TERPADU SATU PINTU
2 18 1 2.07 5	Pengadaan Mebel	Jumlah Paket Mebel yang Disediakan				0 Unit	29.692.500	Kab. Nagan Raya, Suka Makmue, Lueng Baro	Dana Transfer Umum-Dana Alokasi Umum	Memperkuat Stabilitas Polhukhankam Dan Transformasi Pelayanan Publik	Penguatan Kemandirian Pangan dan Pemberdayaan Ekonomi Dalam Pengentasan Kemiskinan	Dinas Penanaman Modal dan Pelayanan Terpadu Satu Pintu	0 Unit	0	DINAS PENANAMAN MODAL DAN PELAYANAN TERPADU SATU PINTU

Kode	Urusan/ Bidang Urusan/ Program/ Kegiatan/ Sub Kegiatan	Indikator Program/ Kegiatan/ Sub Kegiatan	Target Akhir Periode RPJMD	Realisasi Capaian RKPD Tahun 2021	Prakiraan Capaian Target RKPD Tahun 2022	Capaian Kinerja dan Kerangka Pendanaan						Kelompok Sasaran	Prakiraan Maju Rencana Tahun 2024		Perangkat Daerah Penanggung Jawab
						Target 2023	Pagu Indikatif	Lokasi	Sumber Dana	Prioritas			Target	Pagu Indikatif	
										Nasional	Daerah				
1	2	3	4	5	6	7	8	9	10	11	12	13	14	15	16
2 18 1 2.07 6	Pengadaan Peralatan dan Mesin Lainnya	Jumlah Unit Peralatan dan Mesin Lainnya yang Disediakan				0 Unit	24.642.000	Kab. Nagan Raya, Suka Makmue, Lueng Baro	Dana Transfer Umum-Dana Alokasi Umum	Memperkuat Stabilitas Polhukhankam Dan Transformasi Pelayanan Publik	Penguatan Kemandirian Pangan dan Pemberdayaan Ekonomi Dalam Pengentasan Kemiskinan	Dinas Penanaman Modal dan Pelayanan Terpadu Satu Pintu	0 Unit	0	DINAS PENANAMAN MODAL DAN PELAYANAN TERPADU SATU PINTU
2 18 1 2.07 10	Pengadaan Sarana dan Prasarana Gedung Kantor atau Bangunan Lainnya	Jumlah Unit Sarana dan Prasarana Gedung Kantor atau Bangunan Lainnya yang Disediakan				0 Unit	39.960.000	Kab. Nagan Raya, Suka Makmue, Lueng Baro	Dana Transfer Umum-Dana Alokasi Umum	Memperkuat Stabilitas Polhukhankam Dan Transformasi Pelayanan Publik	Penguatan Kemandirian Pangan dan Pemberdayaan Ekonomi Dalam Pengentasan Kemiskinan	Dinas Penanaman Modal dan Pelayanan Terpadu Satu Pintu	0 Unit	0	DINAS PENANAMAN MODAL DAN PELAYANAN TERPADU SATU PINTU
2 18 1 2.07 11	Pengadaan Sarana dan Prasarana Pendukung Gedung Kantor atau Bangunan Lainnya	Jumlah Unit Sarana dan Prasarana Pendukung Gedung Kantor atau Bangunan Lainnya yang Disediakan				0 Unit	20.091.000	Kab. Nagan Raya, Suka Makmue, Lueng Baro	Dana Transfer Umum-Dana Alokasi Umum	Memperkuat Stabilitas Polhukhankam Dan Transformasi Pelayanan Publik	Penguatan Kemandirian Pangan dan Pemberdayaan Ekonomi Dalam Pengentasan Kemiskinan	Dinas Penanaman Modal dan Pelayanan Terpadu Satu Pintu	0 Unit	0	DINAS PENANAMAN MODAL DAN PELAYANAN TERPADU SATU PINTU
2 18 1 2.08	**Penyediaan Jasa Penunjang Urusan Pemerintahan Daerah**	**rentang waktu pelaksanaan administrasi perkantoran**	**1 bulan**		**0 bulan**	**1 bulan**	**146.829.318**						**1 bulan**	**146.052.500**	
2 18 1 2.08 1	Penyediaan Jasa Surat Menyurat	Jumlah Laporan Penyediaan Jasa Surat Menyurat				1 Laporan	6.050.000	Kab. Nagan Raya, Suka Makmue, Lueng Baro	Dana Transfer Umum-Dana Alokasi Umum	Memperkuat Stabilitas Polhukhankam Dan Transformasi Pelayanan Publik	Penguatan Kemandirian Pangan dan Pemberdayaan Ekonomi Dalam Pengentasan Kemiskinan	DPMPTSP	1 Laporan	6.052.500	DINAS PENANAMAN MODAL DAN PELAYANAN TERPADU SATU PINTU
2 18 1 2.08 2	Penyediaan Jasa Komunikasi, Sumber Daya Air dan Listrik	Jumlah Laporan Penyediaan Jasa Komunikasi, Sumber Daya Air dan Listrik yang Disediakan				1 Laporan	49.572.000	Kab. Nagan Raya, Suka Makmue, Lueng Baro	Dana Transfer Umum-Dana Alokasi Umum	Memperkuat Stabilitas Polhukhankam Dan Transformasi Pelayanan Publik	Penguatan Kemandirian Pangan dan Pemberdayaan Ekonomi Dalam Pengentasan Kemiskinan	DPMPTSP	1 Laporan	50.000.000	DINAS PENANAMAN MODAL DAN PELAYANAN TERPADU SATU PINTU
2 18 1 2.08 3	Penyediaan Jasa Peralatan dan Perlengkapan Kantor	Jumlah Laporan Penyediaan Jasa Peralatan dan Perlengkapan Kantor yang Disediakan				1 Laporan	30.025.500	Kab. Nagan Raya, Suka Makmue, Lueng Baro	Dana Transfer Umum-Dana Alokasi Umum	Memperkuat Stabilitas Polhukhankam Dan Transformasi Pelayanan Publik	Penguatan Kemandirian Pangan dan Pemberdayaan Ekonomi Dalam Pengentasan Kemiskinan	DPMPTSP	1 Laporan	45.000.000	DINAS PENANAMAN MODAL DAN PELAYANAN TERPADU SATU PINTU
2 18 1 2.08 4	Penyediaan Jasa Pelayanan Umum Kantor	Jumlah Laporan Penyediaan Jasa Pelayanan Umum Kantor yang Disediakan				1 Laporan	61.181.818	Kab. Nagan Raya, Suka Makmue, Lueng Baro	Dana Transfer Umum-Dana Alokasi Umum	Memperkuat Stabilitas Polhukhankam Dan Transformasi Pelayanan Publik	Penguatan Kemandirian Pangan dan Pemberdayaan Ekonomi Dalam Pengentasan Kemiskinan	DPMPTSP	1 Laporan	45.000.000	DINAS PENANAMAN MODAL DAN PELAYANAN TERPADU SATU PINTU
2 18 1 2.09	**Pemeliharaan Barang Milik Daerah Penunjang Urusan Pemerintahan Daerah**	**tersedianya penunjang pemeliharaan barang milik daerah**	**1 unit**		**0 unit**	**1 unit**	**116.143.750**						**1 unit**	**76.683.500**	
2 18 1 2.09 1	Penyediaan Jasa Pemeliharaan, Biaya Pemeliharaan, dan Pajak Kendaraan Perorangan Dinas atau Kendaraan Dinas Jabatan	Jumlah Kendaraan Perorangan Dinas atau Kendaraan Dinas Jabatan yang Dipelihara dan dibayarkan Pajaknya				1 Unit	33.795.750	Kab. Nagan Raya, Suka Makmue, Lueng Baro	Dana Transfer Umum-Dana Alokasi Umum	Memperkuat Stabilitas Polhukhankam Dan Transformasi Pelayanan Publik	Penguatan Kemandirian Pangan dan Pemberdayaan Ekonomi Dalam Pengentasan Kemiskinan	Dinas Penanaman Modal dan Pelayanan Terpadu Satu Pintu	1 Unit	34.183.500	DINAS PENANAMAN MODAL DAN PELAYANAN TERPADU SATU PINTU
2 18 1 2.09 2	Penyediaan Jasa Pemeliharaan, Biaya Pemeliharaan, Pajak dan Perizinan Kendaraan Dinas Operasional atau Lapangan	Jumlah Kendaraan Dinas Operasional atau Lapangan yang Dipelihara dan dibayarkan Pajak dan Perizinannya				1 Unit	25.000.000	Kab. Nagan Raya, Suka Makmue, Lueng Baro	Dana Transfer Umum-Dana Alokasi Umum	Memperkuat Stabilitas Polhukhankam Dan Transformasi Pelayanan Publik	Penguatan Kemandirian Pangan dan Pemberdayaan Ekonomi Dalam Pengentasan Kemiskinan	Dinas Penanaman Modal dan Pelayanan Terpadu Satu Pintu	1 Unit	26.500.000	DINAS PENANAMAN MODAL DAN PELAYANAN TERPADU SATU PINTU
2 18 1 2.09 6	Pemeliharaan Peralatan dan Mesin Lainnya	Jumlah Peralatan dan Mesin Lainnya yang Dipelihara				1 Unit	8.436.000	Kab. Nagan Raya, Suka Makmue, Lueng Baro	Dana Transfer Umum-Dana Alokasi Umum	Memperkuat Stabilitas Polhukhankam Dan Transformasi Pelayanan Publik	Penguatan Kemandirian Pangan dan Pemberdayaan Ekonomi Dalam Pengentasan Kemiskinan	Dinas Penanaman Modal dan Pelayanan Terpadu Satu Pintu	1 Unit	8.000.000	DINAS PENANAMAN MODAL DAN PELAYANAN TERPADU SATU PINTU
2 18 1 2.09 9	Pemeliharaan/Rehabilitasi Gedung Kantor dan Bangunan Lainnya	Jumlah Gedung Kantor dan Bangunan Lainnya yang Dipelihara/Direhabilitasi				0 Unit	48.912.000	Kab. Nagan Raya, Suka Makmue, Lueng Baro	Dana Transfer Umum-Dana Alokasi Umum	Memperkuat Stabilitas Polhukhankam Dan Transformasi Pelayanan Publik	Penguatan Kemandirian Pangan dan Pemberdayaan Ekonomi Dalam Pengentasan Kemiskinan	Dinas Penanaman Modal dan Pelayanan Terpadu Satu Pintu	0 Unit	0	DINAS PENANAMAN MODAL DAN PELAYANAN TERPADU SATU PINTU
2 18 2	**PROGRAM PENGEMBANGAN IKLIM PENANAMAN MODAL**	Jumlah Investor Berskala Nasional (PMDN/PMA)	72 Investor		0 Investor	66 Investor	**32.806.275**						66 Investor	**0**	
		Rasio Daya Serab Tenaga Kerja	21.00 Persen		0 Persen	15.00 Persen							15.00 Persen		
2 18 2 2.02	**Pembuatan Peta Potensi Investasi Kabupaten/Kota**	**tersedianya peta potensi investasi dan peluang usaha kabupaten/kota**	**1 dokumen**		**0 dokumen**	**1 dokumen**	**32.806.275**						**1 dokumen**	**0**	
2 18 2 2.02 1	Penyusunan Rencana Umum Penanaman Modal Daerah Kabupaten/Kota	Jumlah Peraturan Daerah (Perda) Rencana Umum Penanaman Modal Daerah Kabupaten/Kota				1 Dokumen	20.000.351	Kab. Nagan Raya, Suka Makmue, Lueng Baro	Dana Transfer Umum-Dana Alokasi Umum	Memperkuat Stabilitas Polhukhankam Dan Transformasi Pelayanan Publik	Penguatan Kemandirian Pangan dan Pemberdayaan Ekonomi Dalam Pengentasan Kemiskinan	Investor	1 Dokumen	0	DINAS PENANAMAN MODAL DAN PELAYANAN TERPADU SATU PINTU
2 18 2 2.02 2	Penyediaan Peta Potensi dan Peluang Usaha Kabupaten/Kota	Jumlah Peta Potensi Investasi dan Peluang Usaha Kabupaten/Kota				1 Dokumen	12.805.924	Kab. Nagan Raya, Suka Makmue, Lueng Baro	Dana Transfer Umum-Dana Alokasi Umum	Memperkuat Stabilitas Polhukhankam Dan Transformasi Pelayanan Publik	Penguatan Kemandirian Pangan dan Pemberdayaan Ekonomi Dalam Pengentasan Kemiskinan	Investor	1 Dokumen	0	DINAS PENANAMAN MODAL DAN PELAYANAN TERPADU SATU PINTU

Kode	Urusan/ Bidang Urusan/ Program/ Kegiatan/ Sub Kegiatan	Indikator Program/ Kegiatan/ Sub Kegiatan	Target Akhir Periode RPJMD	Realisasi Capaian RKPD Tahun 2021	Prakiraan Capaian Target RKPD Tahun 2022	Capaian Kinerja dan Kerangka Pendanaan						Kelompok Sasaran	Prakiraan Maju Rencana Tahun 2024		Perangkat Daerah Penanggung Jawab
						Target 2023	Pagu Indikatif	Lokasi	Sumber Dana	Prioritas			Target	Pagu Indikatif	
										Nasional	Daerah				
1	2	3	4	5	6	7	8	9	10	11	12	13	14	15	16
2 18 3	**PROGRAM PROMOSI PENANAMAN MODAL**	Jumlah Nilai Investasi Berskala Nasional (PMDN/PMA)	2,632 Rp Triliun		0 Rp Triliun	2,480 Rp Triliun	**94.956.566**						2,480 Rp Triliun	**13.000.000**	
2 18 3 2.01	**Penyelenggaraan Promosi Penanaman Modal yang Menjadi Kewenangan Daerah Kabupaten/Kota**	**terselenggaranya kegiatan promosi penanaman modal**	**1 dokumen**		**0 dokumen**	**1 dokumen**	**94.956.566**						**1 dokumen**	**13.000.000**	
2 18 3 2.01 1	Penyusunan Strategi Promosi Penanaman Modal	Jumlah Peraturan Daerah yang Mengatur Promosi Penanaman Modal Kewenangan Kabupaten/Kota				1 Dokumen	19.957.300	Kab. Nagan Raya, Suka Makmue, Lueng Baro	Dana Transfer Umum-Dana Alokasi Umum	Memperkuat Stabilitas Polhukhankam Dan Transformasi Pelayanan Publik	Penguatan Kemandirian Pangan dan Pemberdayaan Ekonomi Dalam Pengentasan Kemiskinan	Investor	1 Dokumen	5.000.000	DINAS PENANAMAN MODAL DAN PELAYANAN TERPADU SATU PINTU
2 18 3 2.01 2	Pelaksanaan Kegiatan Promosi Penanaman Modal Daerah Kabupaten/Kota	Jumlah Dokumen Hasil Kegiatan Promosi Penanaman Modal Kabupaten/Kota				1 Dokumen	74.999.266	Kab. Nagan Raya, Suka Makmue, Lueng Baro	Dana Transfer Umum-Dana Alokasi Umum	Memperkuat Stabilitas Polhukhankam Dan Transformasi Pelayanan Publik	Penguatan Kemandirian Pangan dan Pemberdayaan Ekonomi Dalam Pengentasan Kemiskinan	Investor	1 Dokumen	8.000.000	DINAS PENANAMAN MODAL DAN PELAYANAN TERPADU SATU PINTU
2 18 4	**PROGRAM PELAYANAN PENANAMAN MODAL**	Jumlah Investor Berskala Nasional (PMD/PMA)	72 Investor		0 Investor	66 Investor	**39.723.671**						66 Investor	**21.000.000**	
2 18 4 2.01	**Pelayanan Perizinan dan Non Perizinan Secara Terpadu Satu Pintu dibidang Penanaman Modal yang Menjadi Kewenangan Daerah Kabupaten/ Kota**	**tersedianya pelayanan perizinan dan non perizinan secara terpadu satu pintu dibidang penanaman modal**	**65 pelaku usaha**		**0 pelaku usaha**	**50 pelaku usaha**	**39.723.671**						**50 pelaku usaha**	**21.000.000**	
2 18 4 2.01 1	Penyediaan Pelayanan Terpadu Perizinan dan Nonperizinan Berbasis Sistem Pelayanan Perizinan Berusaha Terintegrasi Secara Elektronik	Jumlah Pelaku Usaha yang Mendapatkan Pelayanan Terpadu Perizinan dan Non Perizinan Berbasis Sistem Pelayanan Perizinan Berusaha Terintegrasi Secara Elektronik				50 Pelaku Usaha	28.788.000	Kab. Nagan Raya, Suka Makmue, Lueng Baro	Dana Transfer Umum-Dana Alokasi Umum	Memperkuat Stabilitas Polhukhankam Dan Transformasi Pelayanan Publik	Penguatan Kemandirian Pangan dan Pemberdayaan Ekonomi Dalam Pengentasan Kemiskinan	Pelaku Usaha	50 Pelaku Usaha	0	DINAS PENANAMAN MODAL DAN PELAYANAN TERPADU SATU PINTU
2 18 4 2.01 2	Pemantauan Pemenuhan Komitmen Perizinan dan Non Perizinan Penanaman Modal	Jumlah Kegiatan Usaha dari Pelaku Usaha yang Mendapat Pemantauan Pemenuhan Komitmen Perizinan Berusaha dan Non Perizinan Penanaman Modal				50 Kegiatan Usaha	9.940.000	Kab. Nagan Raya, Suka Makmue, Lueng Baro	Dana Transfer Umum-Dana Alokasi Umum	Memperkuat Stabilitas Polhukhankam Dan Transformasi Pelayanan Publik	Penguatan Kemandirian Pangan dan Pemberdayaan Ekonomi Dalam Pengentasan Kemiskinan	Pelaku Usaha	50 Kegiatan Usaha	13.000.000	DINAS PENANAMAN MODAL DAN PELAYANAN TERPADU SATU PINTU
2 18 4 2.01 3	Penyediaan Layanan Konsultasi dan Pengelolaan Pengaduan Masyarakat Terhadap Pelayanan Terpadu Perizinan dan Non Perizinan	Jumlah Orang yang Memperoleh Layanan Konsultasi dan Terkelolanya Pengaduan Masyarakat Terhadap Pelayanan Terpadu Perizinan dan Non Perizinan				50 Orang	995.671	Kab. Nagan Raya, Suka Makmue, Lueng Baro	Dana Transfer Umum-Dana Alokasi Umum	Memperkuat Stabilitas Polhukhankam Dan Transformasi Pelayanan Publik	Penguatan Kemandirian Pangan dan Pemberdayaan Ekonomi Dalam Pengentasan Kemiskinan	Pelaku Usaha	50 Orang	8.000.000	DINAS PENANAMAN MODAL DAN PELAYANAN TERPADU SATU PINTU
2 18 5	**PROGRAM PENGENDALIAN PELAKSANAAN PENANAMAN MODAL**	Kenaikan/Penurunan Nilai Realisasi PMDN	205 Rp (Milyar)		0 Rp (Milyar)	194 Rp (Milyar)	**388.654.000**						194 Rp (Milyar)	**388.654.000**	
2 18 5 2.01	**Pengendalian Pelaksanaan Penanaman Modal yang Menjadi Kewenangan Daerah Kabupaten/Kota**	**terlaksananya kegiatan pengendalian pelaksanaan penanaman modal yang menjadi kewenangan daerah kaupaten/kota**	**43 kegiatan usaha**		**0 kegiatan usaha**	**35 kegiatan usaha**	**388.654.000**						**35 kegiatan usaha**	**388.654.000**	
2 18 5 2.01 3	Koordinasi dan Sinkronisasi Pengawasan Pelaksanaan Penanaman Modal	Jumlah Kegiatan Usaha dari Pelaku Usaha yang Melakukan Koordinasi dan Sinkronisasi Pengawasan				35 Kegiatan Usaha	388.654.000	Kab. Nagan Raya, Suka Makmue, Lueng Baro	Dana Transfer Umum-Dana Alokasi Umum	Memperkuat Stabilitas Polhukhankam Dan Transformasi Pelayanan Publik	Penguatan Kemandirian Pangan dan Pemberdayaan Ekonomi Dalam Pengentasan Kemiskinan	Kegiatan Usaha	35 Kegiatan Usaha	208.654.000	DINAS PENANAMAN MODAL DAN PELAYANAN TERPADU SATU PINTU
2 18 6	**PROGRAM PENGELOLAAN DATA DAN SISTEM INFORMASI PENANAMAN MODAL**	Laporan Realisasi Perizinan dan Non Perizinan	170.00 Indeks		0 Indeks	120.00 Indeks	**1.440.950**						120.00 Indeks	**12.000.000**	
2 18 6 2.01	**Pengelolaan Data dan Informasi Perizinan dan Non Perizinan yang Terintegrasi pada Tingkat Daerah Kabupaten/Kota**	**tersedianya data dan informasi perizinan dan non perizinan berbasis sistem pelayanan perizinan berusaha terintergrasi secara elektronik yang diolah dikaji dan di manfaatkan**	**170 Indeks**		**0 Indeks**	**120 Indeks**	**1.440.950**						**120 Indeks**	**12.000.000**	
2 18 6 2.01 1	Pengolahan, Penyajian dan Pemanfaatan Data dan Informasi Perizinan dan Non Perizinan Berbasis Sistem Pelayanan Perizinan Berusaha Terintegrasi Secara Elektronik	Jumlah Data dan Informasi Perizinan dan Non Perizinan Berbasis Sistem Pelayanan Perizinan Berusaha Terintegrasi Secara Elektronik yang Diolah, Dikaji dan Dimanfaatkan				120 Dokumen	1.440.950	Kab. Nagan Raya, Suka Makmue, Lueng Baro	Dana Transfer Umum-Dana Alokasi Umum	Memperkuat Ketahanan Ekonomi Untuk Pertumbuhan Yang Berkualitas dan Berkeadilan	Penguatan Kemandirian Pangan dan Pemberdayaan Ekonomi Dalam Pengentasan Kemiskinan	Dinas Penanaman Modal dan Pelayanan Terpadu Satu Pintu	120 Dokumen	12.000.000	DINAS PENANAMAN MODAL DAN PELAYANAN TERPADU SATU PINTU
2	**URUSAN PEMERINTAHAN WAJIB YANG TIDAK BERKAITAN DENGAN PELAYANAN DASAR**														
2 22	**URUSAN PEMERINTAHAN BIDANG KEBUDAYAAN**						**1.618.767.905**							**1.273.981.805**	
2 22 1	**PROGRAM PENUNJANG URUSAN PEMERINTAHAN DAERAH KABUPATEN/KOTA**	Nilai SAKIP	70 B Nilai		0 Nilai	50 CC Nilai	**1.593.967.905**						50 CC Nilai	**1.273.981.805**	
2 22 1 2.02	**Administrasi Keuangan Perangkat Daerah**	**Tersedianya Gaji dan Tunjangan ASN**	**48 bulan**		**0 bulan**	**12 bulan**	**806.270.913**						**12 bulan**	**776.302.805**	
2 22 1 2.02 1	Penyediaan Gaji dan Tunjangan ASN	Jumlah Laporan Pembinaan Sumber Daya Manusia, Lembaga, dan Pranata Tradisional				1 Laporan	806.270.913	Kab. Nagan Raya, Suka Makmue, Lueng Baro	Dana Transfer Umum-Dana Alokasi Umum	Revolusi Mental dan Pembangunan Kebudayaan	Peningkatan Pelayanan Birokrasi dan Keistimewaan Aceh	Sekretariat MAA	1 Laporan	776.302.805	SEKRETARIAT MAJELIS ADAT ACEH
		Jumlah Orang yang Menerima Gaji dan Tunjangan ASN				6 Orang/bulan							6 Orang/bulan		
2 22 1 2.05	**Administrasi Kepegawaian Perangkat Daerah**	**Terciptanya Keseragaman ASN**	**48 bulan**		**0 bulan**	**12 bulan**	**6.660.000**						**12 bulan**	**6.000.000**	
2 22 1 2.05 2	Pengadaan Pakaian Dinas beserta Atribut Kelengkapannya	Jumlah Paket Pakaian Dinas beserta Atribut Kelengkapan				1 Paket	6.660.000	Kab. Nagan Raya, Suka Makmue, Lueng Baro	Dana Transfer Umum-Dana Alokasi Umum	Revolusi Mental dan Pembangunan Kebudayaan	Peningkatan Pelayanan Birokrasi dan Keistimewaan Aceh	Sekretariat MAA	1 Paket	6.000.000	SEKRETARIAT MAJELIS ADAT ACEH

Kode	Urusan/ Bidang Urusan/ Program/ Kegiatan/ Sub Kegiatan	Indikator Program/ Kegiatan/ Sub Kegiatan	Target Akhir Periode RPJMD	Realisasi Capaian RKPD Tahun 2021	Prakiraan Capaian Target RKPD Tahun 2022	Capaian Kinerja dan Kerangka Pendanaan						Kelompok Sasaran	Prakiraan Maju Rencana Tahun 2024		Perangkat Daerah Penanggung Jawab
						Target 2023	Pagu Indikatif	Lokasi	Sumber Dana	Prioritas			Target	Pagu Indikatif	
										Nasional	Daerah				
1	2	3	4	5	6	7	8	9	10	11	12	13	14	15	16
2 22 1 2.06	**Administrasi Umum Perangkat Daerah**	**Lancarnya Administrasi Perangkat daerah**	**48 bulan**		**0 bulan**	**12 bulan**	**399.351.161**						**12 bulan**	**361.880.000**	
2 22 1 2.06 1	Penyediaan Komponen Instalasi Listrik/Penerangan Bangunan Kantor	Jumlah Paket Komponen Instalasi Listrik/Penerangan Bangunan Kantor yang Disediakan				12 Paket	9.999.223	Kab. Nagan Raya, Suka Makmue, Lueng Baro	Dana Transfer Umum-Dana Alokasi Umum	Revolusi Mental dan Pembangunan Kebudayaan	Peningkatan Pelayanan Birokrasi dan Keistimewaan Aceh	Sekretariat MAA	12 Paket	10.000.000	SEKRETARIAT MAJELIS ADAT ACEH
2 22 1 2.06 2	Penyediaan Peralatan dan Perlengkapan Kantor	Jumlah Paket Peralatan dan Perlengkapan Kantor yang Disediakan				1 Paket	22.977.000	Kab. Nagan Raya, Suka Makmue, Lueng Baro	Dana Transfer Umum-Dana Alokasi Umum	Revolusi Mental dan Pembangunan Kebudayaan	Peningkatan Pelayanan Birokrasi dan Keistimewaan Aceh	Sekretariat MAA	1 Paket	11.200.000	SEKRETARIAT MAJELIS ADAT ACEH
2 22 1 2.06 4	Penyediaan Bahan Logistik Kantor	Jumlah Paket Bahan Logistik Kantor yang Disediakan				12 Paket	155.435.168	Kab. Nagan Raya, Suka Makmue, Lueng Baro	Dana Transfer Umum-Dana Alokasi Umum	Revolusi Mental dan Pembangunan Kebudayaan	Peningkatan Pelayanan Birokrasi dan Keistimewaan Aceh	Sekretariat MAA	12 Paket	154.580.000	SEKRETARIAT MAJELIS ADAT ACEH
2 22 1 2.06 5	Penyediaan Barang Cetakan dan Penggandaan	Jumlah Paket Barang Cetakan dan Penggandaan yang Disediakan				12 Paket	15.001.770	Kab. Nagan Raya, Suka Makmue, Lueng Baro	Dana Transfer Umum-Dana Alokasi Umum	Revolusi Mental dan Pembangunan Kebudayaan	Peningkatan Pelayanan Birokrasi dan Keistimewaan Aceh	Sekretariat MAA	12 Paket	16.100.000	SEKRETARIAT MAJELIS ADAT ACEH
2 22 1 2.06 9	Penyelenggaraan Rapat Koordinasi dan Konsultasi SKPD	Jumlah Laporan Penyelenggaraan Rapat Koordinasi dan Konsultasi SKPD				12 Laporan	195.938.000	Kab. Nagan Raya, Suka Makmue, Lueng Baro	Dana Transfer Umum-Dana Alokasi Umum	Revolusi Mental dan Pembangunan Kebudayaan	Peningkatan Pelayanan Birokrasi dan Keistimewaan Aceh	Sekretariat MAA	12 Laporan	170.000.000	SEKRETARIAT MAJELIS ADAT ACEH
2 22 1 2.07	**Pengadaan Barang Milik Daerah Penunjang Urusan Pemerintah Daerah**	**Tersedianya Pengadaan Kantor**	**Paket**		**Paket**	**2 Paket**	**7.104.000**						**2 Paket**	**7.000.000**	
2 22 1 2.07 5	Pengadaan Mebel	Jumlah Paket Mebel yang Disediakan				3 Unit	7.104.000	Kab. Nagan Raya, Suka Makmue, Lueng Baro	Dana Transfer Umum-Dana Alokasi Umum	Revolusi Mental dan Pembangunan Kebudayaan	Peningkatan Pelayanan Birokrasi dan Keistimewaan Aceh	Sekretariat MAA	3 Unit	7.000.000	SEKRETARIAT MAJELIS ADAT ACEH
2 22 1 2.08	**Penyediaan Jasa Penunjang Urusan Pemerintahan Daerah**	**Tersedianya Jasa Penunjang Urusan Pemerintahan**	**Paket**		**Paket**	**1 Paket**	**319.264.421**						**1 Paket**	**95.942.000**	
2 22 1 2.08 1	Penyediaan Jasa Surat Menyurat	Jumlah Laporan Penyediaan Jasa Surat Menyurat				12 Laporan	3.052.500	Kab. Nagan Raya, Suka Makmue, Lueng Baro	Dana Transfer Umum-Dana Alokasi Umum	Revolusi Mental dan Pembangunan Kebudayaan	Peningkatan Pelayanan Birokrasi dan Keistimewaan Aceh	Sekretariat MAA	12 Laporan	5.500.000	SEKRETARIAT MAJELIS ADAT ACEH
2 22 1 2.08 2	Penyediaan Jasa Komunikasi, Sumber Daya Air dan Listrik	Jumlah Laporan Penyediaan Jasa Komunikasi, Sumber Daya Air dan Listrik yang Disediakan				12 Laporan	16.648.000	Kab. Nagan Raya, Suka Makmue, Lueng Baro	Dana Transfer Umum-Dana Alokasi Umum	Revolusi Mental dan Pembangunan Kebudayaan	Peningkatan Pelayanan Birokrasi dan Keistimewaan Aceh	Sekretariat MAA	12 Laporan	7.932.000	SEKRETARIAT MAJELIS ADAT ACEH
2 22 1 2.08 4	Penyediaan Jasa Pelayanan Umum Kantor	Jumlah Laporan Penyediaan Jasa Pelayanan Umum Kantor yang Disediakan				12 Laporan	299.563.921	Kab. Nagan Raya, Suka Makmue, Lueng Baro	Dana Transfer Umum-Dana Alokasi Umum	Revolusi Mental dan Pembangunan Kebudayaan	Peningkatan Pelayanan Birokrasi dan Keistimewaan Aceh	Sekretariat MAA	12 Laporan	82.510.000	SEKRETARIAT MAJELIS ADAT ACEH
2 22 1 2.09	**Pemeliharaan Barang Milik Daerah Penunjang Urusan Pemerintahan Daerah**	**Adanya Pemeliharaan Barang Milik Daerah**	**Paket**		**Paket**	**1 Paket**	**55.317.410**						**1 Paket**	**26.857.000**	
2 22 1 2.09 1	Penyediaan Jasa Pemeliharaan, Biaya Pemeliharaan, dan Pajak Kendaraan Perorangan Dinas atau Kendaraan Dinas Jabatan	Jumlah Kendaraan Perorangan Dinas atau Kendaraan Dinas Jabatan yang Dipelihara dan dibayarkan Pajaknya				12 Unit	31.021.730	Kab. Nagan Raya, Suka Makmue, Lueng Baro	Dana Transfer Umum-Dana Alokasi Umum	Revolusi Mental dan Pembangunan Kebudayaan	Peningkatan Pelayanan Birokrasi dan Keistimewaan Aceh	Adanya Pemeliharaan Barang Milik Daerah	12 Unit	22.457.000	SEKRETARIAT MAJELIS ADAT ACEH
2 22 1 2.09 6	Pemeliharaan Peralatan dan Mesin Lainnya	Jumlah Peralatan dan Mesin Lainnya yang Dipelihara				12 Unit	24.295.680	Kab. Nagan Raya, Suka Makmue, Lueng Baro	Dana Transfer Umum-Dana Alokasi Umum	Revolusi Mental dan Pembangunan Kebudayaan	Peningkatan Pelayanan Birokrasi dan Keistimewaan Aceh	Adanya Pemeliharaan Barang Milik Daerah	12 Unit	4.400.000	SEKRETARIAT MAJELIS ADAT ACEH
2 22 7	**PROGRAM MAJELIS ADAT ACEH (MAA)**	Jumlah Gampong/Mukim Yang Melaksanakan Peradilan Adat Yang Telah Diverifikasi	50 Gampong		0 Gampong	47 Gampong	**24.800.000**						47 Gampong	**0**	
		Persentase Keputusan, Seruan, Imbauan, Naskah, Hasil Kajian Adat dan Istiadat Yang Diadopsi Pemerintah Daerah	70 Persen		0 Persen	35 Persen							35 Persen		
		Persentase Penyelesaian Sengketa Di Tingkat Gampong dan Mukim	50 Persen		0 Persen	35 Persen							35 Persen		
2 22 7 7.02	**Pembinaan dan Pengembangan Hukum Adat**	**Terselenggaranya Pelatihan Adat**	**98 %**		**0 %**	**87 %**	**24.800.000**						**87 %**	**0**	
2 22 7 7.02 4	Sosialisasi Hukum Adat dan Lembaga Adat	Jumlah Peserta Sosialisasi Hukum Adat dan Lembaga Adat				40 Orang	24.800.000	Kab. Nagan Raya, Suka Makmue, Lueng Baro	Dana Transfer Umum-Dana Alokasi Umum	Revolusi Mental dan Pembangunan Kebudayaan	Peningkatan Pelayanan Birokrasi dan Keistimewaan Aceh	Masyarakat	40 Orang	0	SEKRETARIAT MAJELIS ADAT ACEH
2	**URUSAN PEMERINTAHAN WAJIB YANG TIDAK BERKAITAN DENGAN PELAYANAN DASAR**														
2 19	**URUSAN PEMERINTAHAN BIDANG KEPEMUDAAN DAN OLAHRAGA**						**7.168.444.869**							**15.137.829.798**	
2 19 1	**PROGRAM PENUNJANG URUSAN PEMERINTAHAN DAERAH KABUPATEN/KOTA**	Nilai SAKIP	70 B Nilai		0 Nilai	50 CC Nilai	**3.844.052.980**						50 CC Nilai	**4.172.988.379**	
2 19 1 2.01	**Perencanaan, Penganggaran, dan Evaluasi Kinerja Perangkat Daerah**	**Jumlah Dokumentasi Perencanaan, Penganggaran dan Evaluasi Kinerja Perangkat Daerah**	**3 Dokumen**		**0 Dokumen**	**3 Dokumen**	**20.990.000**						**3 Dokumen**	**21.000.000**	
2 19 1 2.01 2	Koordinasi dan Penyusunan Dokumen RKA-SKPD	Jumlah Dokumen RKA-SKPD dan Laporan Hasil Koordinasi Penyusunan Dokumen RKA-SKPD				1 Dokumen	5.000.000	Kab. Nagan Raya, Suka Makmue, Lueng Baro	Dana Transfer Umum-Dana Alokasi Umum	Revolusi Mental dan Pembangunan Kebudayaan	Peningkatan Pelayanan Birokrasi dan Keistimewaan Aceh	DISBUDPARPORA	1 Dokumen	5.000.000	DINAS KEBUDAYAAN, PARIWISATA, PEMUDA DAN OLAHRAGA

Kode	Urusan/ Bidang Urusan/ Program/ Kegiatan/ Sub Kegiatan	Indikator Program/ Kegiatan/ Sub Kegiatan	Target Akhir Periode RPJMD	Realisasi Capaian RKPD Tahun 2021	Prakiraan Capaian Target RKPD Tahun 2022	Capaian Kinerja dan Kerangka Pendanaan						Kelompok Sasaran	Prakiraan Maju Rencana Tahun 2024		Perangkat Daerah Penanggung Jawab
						Target 2023	Pagu Indikatif	Lokasi	Sumber Dana	Prioritas			Target	Pagu Indikatif	
										Nasional	Daerah				
1	2	3	4	5	6	7	8	9	10	11	12	13	14	15	16
2 19 1 2.01 4	Koordinasi dan Penyusunan DPA-SKPD	Jumlah Dokumen DPA-SKPD dan Laporan Hasil Koordinasi Penyusunan Dokumen DPA-SKPD				1 Dokumen	6.000.000	Kab. Nagan Raya, Suka Makmue, Lueng Baro	Dana Transfer Umum-Dana Alokasi Umum	Revolusi Mental dan Pembangunan Kebudayaan	Peningkatan Pelayanan Birokrasi dan Keistimewaan Aceh	DISBUDPARPORA	1 Dokumen	6.000.000	DINAS KEBUDAYAAN, PARIWISATA, PEMUDA DAN OLAHRAGA
2 19 1 2.01 6	Koordinasi dan Penyusunan Laporan Capaian Kinerja dan Ikhtisar Realisasi Kinerja SKPD	Jumlah Laporan Capaian Kinerja dan Ikhtisar Realisasi Kinerja SKPD dan Laporan Hasil Koordinasi Penyusunan Laporan Capaian Kinerja dan Ikhtisar Realisasi Kinerja SKPD				1 Laporan	9.990.000	Kab. Nagan Raya, Suka Makmue, Lueng Baro	Dana Transfer Umum-Dana Alokasi Umum	Revolusi Mental dan Pembangunan Kebudayaan	Peningkatan Pelayanan Birokrasi dan Keistimewaan Aceh	DISBUDPARPORA	1 Laporan	10.000.000	DINAS KEBUDAYAAN, PARIWISATA, PEMUDA DAN OLAHRAGA
2 19 1 2.02	**Administrasi Keuangan Perangkat Daerah**	**Rentang Waktu Pelaksanaan Administrasi Keuangan Perangkat Daerah**	**1 Tahun**		**0 Tahun**	**1 Tahun**	**2.770.486.754**						**1 Tahun**	**2.870.616.171**	
2 19 1 2.02 1	Penyediaan Gaji dan Tunjangan ASN	Jumlah Orang yang Menerima Gaji dan Tunjangan ASN				300 Orang/bulan	2.764.486.754	Kab. Nagan Raya, Suka Makmue, Lueng Baro	Dana Transfer Umum-Dana Alokasi Umum	Revolusi Mental dan Pembangunan Kebudayaan	Peningkatan Pelayanan Birokrasi dan Keistimewaan Aceh	DISBUDPARPORA	300 Orang/bulan	2.864.616.171	DINAS KEBUDAYAAN, PARIWISATA, PEMUDA DAN OLAHRAGA
2 19 1 2.02 5	Koordinasi dan Penyusunan Laporan Keuangan Akhir Tahun SKPD	Jumlah Laporan Keuangan Akhir Tahun SKPD dan Laporan Hasil Koordinasi Penyusunan Laporan Keuangan Akhir Tahun SKPD				1 Laporan	6.000.000	Kab. Nagan Raya, Suka Makmue, Lueng Baro	Dana Transfer Umum-Dana Alokasi Umum	Revolusi Mental dan Pembangunan Kebudayaan	Peningkatan Pelayanan Birokrasi dan Keistimewaan Aceh	DISBUDPARPORA	1 Laporan	6.000.000	DINAS KEBUDAYAAN, PARIWISATA, PEMUDA DAN OLAHRAGA
2 19 1 2.05	**Administrasi Kepegawaian Perangkat Daerah**	**Peningkatan Disiplin Aparatur**	**0 Persen**		**0 Persen**	**100 Persen**	**30.000.000**						**100 Persen**	**20.000.000**	
2 19 1 2.05 2	Pengadaan Pakaian Dinas beserta Atribut Kelengkapannya	Jumlah Paket Pakaian Dinas beserta Atribut Kelengkapan				1 Paket	30.000.000	Kab. Nagan Raya, Suka Makmue, Lueng Baro	Dana Transfer Umum-Dana Alokasi Umum	Revolusi Mental dan Pembangunan Kebudayaan	Peningkatan Pelayanan Birokrasi dan Keistimewaan Aceh	DISBUDPARPORA	1 Paket	20.000.000	DINAS KEBUDAYAAN, PARIWISATA, PEMUDA DAN OLAHRAGA
2 19 1 2.06	**Administrasi Umum Perangkat Daerah**	**Rentang Waktu Pelaksanaan Administrasi Umum Perangkat Daerah**	**1 Tahun**		**0 Tahun**	**1 Tahun**	**682.220.374**						**1 Tahun**	**698.000.000**	
2 19 1 2.06 1	Penyediaan Komponen Instalasi Listrik/Penerangan Bangunan Kantor	Jumlah Paket Komponen Instalasi Listrik/Penerangan Bangunan Kantor yang Disediakan				1 Paket	4.995.000	Kab. Nagan Raya, Suka Makmue, Lueng Baro	Dana Transfer Umum-Dana Alokasi Umum	Revolusi Mental dan Pembangunan Kebudayaan	Peningkatan Pelayanan Birokrasi dan Keistimewaan Aceh	DISBUDPARPORA	1 Paket	6.000.000	DINAS KEBUDAYAAN, PARIWISATA, PEMUDA DAN OLAHRAGA
2 19 1 2.06 2	Penyediaan Peralatan dan Perlengkapan Kantor	Jumlah Paket Peralatan dan Perlengkapan Kantor yang Disediakan				2 Paket	57.165.000	Kab. Nagan Raya, Suka Makmue, Lueng Baro	Dana Transfer Umum-Dana Alokasi Umum	Revolusi Mental dan Pembangunan Kebudayaan	Peningkatan Pelayanan Birokrasi dan Keistimewaan Aceh	DISBUDPARPORA	2 Paket	60.000.000	DINAS KEBUDAYAAN, PARIWISATA, PEMUDA DAN OLAHRAGA
2 19 1 2.06 4	Penyediaan Bahan Logistik Kantor	Jumlah Paket Bahan Logistik Kantor yang Disediakan				1 Paket	250.069.185	Kab. Nagan Raya, Suka Makmue, Lueng Baro	Dana Transfer Umum-Dana Alokasi Umum	Revolusi Mental dan Pembangunan Kebudayaan	Peningkatan Pelayanan Birokrasi dan Keistimewaan Aceh	DISBUDPARPORA	1 Paket	260.000.000	DINAS KEBUDAYAAN, PARIWISATA, PEMUDA DAN OLAHRAGA
2 19 1 2.06 5	Penyediaan Barang Cetakan dan Penggandaan	Jumlah Paket Barang Cetakan dan Penggandaan yang Disediakan				1 Paket	19.991.189	Kab. Nagan Raya, Suka Makmue, Lueng Baro	Dana Transfer Umum-Dana Alokasi Umum	Revolusi Mental dan Pembangunan Kebudayaan	Peningkatan Pelayanan Birokrasi dan Keistimewaan Aceh	DISBUDPARPORA	1 Paket	22.000.000	DINAS KEBUDAYAAN, PARIWISATA, PEMUDA DAN OLAHRAGA
2 19 1 2.06 9	Penyelenggaraan Rapat Koordinasi dan Konsultasi SKPD	Jumlah Laporan Penyelenggaraan Rapat Koordinasi dan Konsultasi SKPD				1 Laporan	350.000.000	Kab. Nagan Raya, Suka Makmue, Lueng Baro	Dana Transfer Umum-Dana Alokasi Umum	Revolusi Mental dan Pembangunan Kebudayaan	Peningkatan Pelayanan Birokrasi dan Keistimewaan Aceh	DISBUDPARPORA	1 Laporan	350.000.000	DINAS KEBUDAYAAN, PARIWISATA, PEMUDA DAN OLAHRAGA
2 19 1 2.07	**Pengadaan Barang Milik Daerah Penunjang Urusan Pemerintah Daerah**	**Jumlah Pengadaan Sarpras Penunjang Urusan Pemerintah Daerah**	**11 Unit**		**0 Unit**	**13 Unit**	**72.604.800**						**13 Unit**	**70.000.000**	
2 19 1 2.07 5	Pengadaan Mebel	Jumlah Paket Mebel yang Disediakan				6 Unit	19.324.800	Kab. Nagan Raya, Suka Makmue, Lueng Baro	Dana Transfer Umum-Dana Alokasi Umum	Revolusi Mental dan Pembangunan Kebudayaan	Peningkatan Pelayanan Birokrasi dan Keistimewaan Aceh	DISBUDPARPORA	6 Unit	20.000.000	DINAS KEBUDAYAAN, PARIWISATA, PEMUDA DAN OLAHRAGA
2 19 1 2.07 6	Pengadaan Peralatan dan Mesin Lainnya	Jumlah Unit Peralatan dan Mesin Lainnya yang Disediakan				5 Unit	53.280.000	Kab. Nagan Raya, Suka Makmue, Lueng Baro	Dana Transfer Umum-Dana Alokasi Umum	Revolusi Mental dan Pembangunan Kebudayaan	Peningkatan Pelayanan Birokrasi dan Keistimewaan Aceh	DISBUDPARPORA	5 Unit	50.000.000	DINAS KEBUDAYAAN, PARIWISATA, PEMUDA DAN OLAHRAGA
2 19 1 2.08	**Penyediaan Jasa Penunjang Urusan Pemerintahan Daerah**	**Rentang Waktu Pelaksanaan Administrasi Perkantoran**	**1 Tahun**		**0 Tahun**	**1 Tahun**	**203.476.052**						**1 Tahun**	**478.372.208**	
2 19 1 2.08 1	Penyediaan Jasa Surat Menyurat	Jumlah Laporan Penyediaan Jasa Surat Menyurat				1 Laporan	4.000.000	Kab. Nagan Raya, Suka Makmue, Lueng Baro	Dana Transfer Umum-Dana Alokasi Umum	Revolusi Mental dan Pembangunan Kebudayaan	Peningkatan Pelayanan Birokrasi dan Keistimewaan Aceh	DISBUDPARPORA	1 Laporan	5.000.000	DINAS KEBUDAYAAN, PARIWISATA, PEMUDA DAN OLAHRAGA
2 19 1 2.08 2	Penyediaan Jasa Komunikasi, Sumber Daya Air dan Listrik	Jumlah Laporan Penyediaan Jasa Komunikasi, Sumber Daya Air dan Listrik yang Disediakan				1 Laporan	94.995.500	Kab. Nagan Raya, Suka Makmue, Lueng Baro	Dana Transfer Umum-Dana Alokasi Umum	Revolusi Mental dan Pembangunan Kebudayaan	Peningkatan Pelayanan Birokrasi dan Keistimewaan Aceh	DISBUDPARPORA	1 Laporan	75.000.000	DINAS KEBUDAYAAN, PARIWISATA, PEMUDA DAN OLAHRAGA

Kode	Urusan/ Bidang Urusan/ Program/ Kegiatan/ Sub Kegiatan	Indikator Program/ Kegiatan/ Sub Kegiatan	Target Akhir Periode RPJMD	Realisasi Capaian RKPD Tahun 2021	Prakiraan Capaian Target RKPD Tahun 2022	Capaian Kinerja dan Kerangka Pendanaan						Kelompok Sasaran	Prakiraan Maju Rencana Tahun 2024		Perangkat Daerah Penanggung Jawab
						Target 2023	Pagu Indikatif	Lokasi	Sumber Dana	Prioritas			Target	Pagu Indikatif	
										Nasional	Daerah				
1	2	3	4	5	6	7	8	9	10	11	12	13	14	15	16
2 19 1 2.08 3	Penyediaan Jasa Peralatan dan Perlengkapan Kantor	Jumlah Laporan Penyediaan Jasa Peralatan dan Perlengkapan Kantor yang Disediakan				1 Laporan	40.000.000	Kab. Nagan Raya, Suka Makmue, Lueng Baro	Dana Transfer Umum-Dana Alokasi Umum	Revolusi Mental dan Pembangunan Kebudayaan	Peningkatan Pelayanan Birokrasi dan Keistimewaan Aceh	DISBUDPARPORA	1 Laporan	40.000.000	DINAS KEBUDAYAAN, PARIWISATA, PEMUDA DAN OLAHRAGA
2 19 1 2.08 4	Penyediaan Jasa Pelayanan Umum Kantor	Jumlah Laporan Penyediaan Jasa Pelayanan Umum Kantor yang Disediakan				1 Laporan	64.480.552	Kab. Nagan Raya, Suka Makmue, Lueng Baro	Dana Transfer Umum-Dana Alokasi Umum	Revolusi Mental dan Pembangunan Kebudayaan	Peningkatan Pelayanan Birokrasi dan Keistimewaan Aceh	DISBUDPARPORA	1 Laporan	358.372.208	DINAS KEBUDAYAAN, PARIWISATA, PEMUDA DAN OLAHRAGA
2 19 1 2.09	**Pemeliharaan Barang Milik Daerah Penunjang Urusan Pemerintahan Daerah**	**Perawatan dan Pemeliharaan pada Kendaraan dan Kantor**	**1 Tahun**		**0 Tahun**	**1 Tahun**	**64.275.000**						**1 Tahun**	**15.000.000**	
2 19 1 2.09 1	Penyediaan Jasa Pemeliharaan, Biaya Pemeliharaan, dan Pajak Kendaraan Perorangan Dinas atau Kendaraan Dinas Jabatan	Jumlah Kendaraan Perorangan Dinas atau Kendaraan Dinas Jabatan yang Dipelihara dan dibayarkan Pajaknya				6 Unit	10.000.000	Kab. Nagan Raya, Suka Makmue, Lueng Baro	Dana Transfer Umum-Dana Alokasi Umum	Revolusi Mental dan Pembangunan Kebudayaan	Peningkatan Pelayanan Birokrasi dan Keistimewaan Aceh	DISBUDPARPORA	6 Unit	10.000.000	DINAS KEBUDAYAAN, PARIWISATA, PEMUDA DAN OLAHRAGA
2 19 1 2.09 2	Penyediaan Jasa Pemeliharaan, Biaya Pemeliharaan, Pajak dan Perizinan Kendaraan Dinas Operasional atau Lapangan	Jumlah Kendaraan Dinas Operasional atau Lapangan yang Dipelihara dan dibayarkan Pajak dan Perizinannya				1 Unit	5.000.000	Kab. Nagan Raya, Suka Makmue, Lueng Baro	Dana Transfer Umum-Dana Alokasi Umum	Revolusi Mental dan Pembangunan Kebudayaan	Peningkatan Pelayanan Birokrasi dan Keistimewaan Aceh	DISBUDPARPORA	1 Unit	5.000.000	DINAS KEBUDAYAAN, PARIWISATA, PEMUDA DAN OLAHRAGA
2 19 1 2.09 9	Pemeliharaan/Rehabilitasi Gedung Kantor dan Bangunan Lainnya	Jumlah Gedung Kantor dan Bangunan Lainnya yang Dipelihara/Direhabilitasi				1 Unit	49.275.000	Kab. Nagan Raya, Suka Makmue, Lueng Baro	Dana Transfer Umum-Dana Alokasi Umum	Revolusi Mental dan Pembangunan Kebudayaan	Peningkatan Pelayanan Birokrasi dan Keistimewaan Aceh	DISBUDPARPORA	1 Unit	0	DINAS KEBUDAYAAN, PARIWISATA, PEMUDA DAN OLAHRAGA
2 19 2	**PROGRAM PENGEMBANGAN KAPASITAS DAYA SAING KEPEMUDAAN**	Jumlah Organisasi Pemuda Yang Aktif	29 Organisasi		0 Organisasi	29 Organisasi	**1.085.461.990**						29 Organisasi	**1.300.000.000**	
2 19 2 2.02	**Pemberdayaan dan Pengembangan Organisasi Kepemudaan Tingkat Daerah Kabupaten/Kota**	**Adanya Peserta Kegiatan Pemuda**	**1 Tahun**		**0 Tahun**	**1 Tahun**	**1.085.461.990**						**1 Tahun**	**1.300.000.000**	
2 19 2 2.02 2	Peningkatan Kapasitas Pemuda dan Organisasi Kepemudaan Kabupaten/Kota	Jumlah Dokumen Hasil Peningkatan Kapasitas Organisasi Kepemudaan				4 Dokumen	1.085.461.990	Kab. Nagan Raya, Suka Makmue, Lueng Baro	Dana Transfer Umum-Dana Alokasi Umum	Revolusi Mental dan Pembangunan Kebudayaan	Peningkatan Pelayanan Birokrasi dan Keistimewaan Aceh	Kab. Nagan Raya	4 Dokumen	1.300.000.000	DINAS KEBUDAYAAN, PARIWISATA, PEMUDA DAN OLAHRAGA
											Peningkatan Pelayanan Birokrasi dan Keistimewaan Aceh				
2 19 3	**PROGRAM PENGEMBANGAN KAPASITAS DAYA SAING KEOLAHRAGAAN**	Jumlah Prestasi Olahraga	22 Prestasi		0 Prestasi	20 Prestasi	**2.141.055.419**						20 Prestasi	**9.306.841.419**	
2 19 3 2.02	**Penyelenggaraan Kejuaraan Olahraga Tingkat Daerah Kabupaten/Kota**	**Meningkatnya Prestasi Atlit di Tingkat Kabupaten**	**2 Dokumen**		**0 Dokumen**	**2 Dokumen**	**199.632.784**						**2 Dokumen**	**140.162.928**	
2 19 3 2.02 1	Penyelenggaraan Kejuaraan Olahraga Multi Event dan Single Event Tingkat Kabupaten/Kota	Jumlah Dokumen Penyelenggaraan Kejuaraan Multi Event dan Single Event Tingkat Kabupaten/Kota				1 Dokumen	199.632.784	Kab. Nagan Raya, Semua Kecamatan, Semua Kelurahan	Dana Transfer Umum-Dana Alokasi Umum	Revolusi Mental dan Pembangunan Kebudayaan	Peningkatan Pelayanan Birokrasi dan Keistimewaan Aceh	Atlet	1 Dokumen	140.162.928	DINAS KEBUDAYAAN, PARIWISATA, PEMUDA DAN OLAHRAGA
2 19 3 2.03	**Pembinaan dan Pengembangan Olahraga Prestasi Tingkat Daerah Provinsi**	**Terbinanya Pengembangan Olahraga di Kabupaten Nagan Raya**	**1 Tahun**		**0 Tahun**	**1 Tahun**	**242.220.802**						**1 Tahun**	**1.734.278.548**	
2 19 3 2.03 1	Seleksi Atlet Daerah	Jumlah Atlet Daerah yang Diseleksi				240 Orang	92.230.950	Kab. Nagan Raya, Semua Kecamatan, Semua Kelurahan	Dana Transfer Umum-Dana Alokasi Umum	Revolusi Mental dan Pembangunan Kebudayaan	Peningkatan Pelayanan Birokrasi dan Keistimewaan Aceh	Atlet	240 Orang	0	DINAS KEBUDAYAAN, PARIWISATA, PEMUDA DAN OLAHRAGA
2 19 3 2.03 3	Pembinaan dan Pengembangan Atlet Berprestasi Kabupaten/Kota	Jumlah Atlet Berprestasi Kabupaten/Kota yang Dilakukan Pembinaan dan Pengembangan				80 Orang	99.989.852	Kab. Nagan Raya, Suka Makmue, Lueng Baro	Dana Transfer Umum-Dana Alokasi Umum	Revolusi Mental dan Pembangunan Kebudayaan	Peningkatan Pelayanan Birokrasi dan Keistimewaan Aceh	Atlet	80 Orang	1.684.278.548	DINAS KEBUDAYAAN, PARIWISATA, PEMUDA DAN OLAHRAGA
2 19 3 2.03 4	Pemberian Penghargaan Olahraga Kabupaten/Kota	Jumlah Olahragawan Berprestasi Kabupaten/Kota yang Menerima Penghargaan				20 Orang	50.000.000	Kab. Nagan Raya, Suka Makmue, Lueng Baro	Dana Transfer Umum-Dana Alokasi Umum	Revolusi Mental dan Pembangunan Kebudayaan	Peningkatan Pelayanan Birokrasi dan Keistimewaan Aceh	Atlet	20 Orang	50.000.000	DINAS KEBUDAYAAN, PARIWISATA, PEMUDA DAN OLAHRAGA
2 19 3 2.04	**Pembinaan dan Pengembangan Organisasi Olahraga**	**Terbinanya Atlet Prestasi Daerah**	**1 Tahun**		**0 Tahun**	**1 Tahun**	**728.229.033**						**1 Tahun**	**1.000.268.103**	
2 19 3 2.04 1	Standardisasi Organisasi Keolahragaan	Jumlah Dokumen Hasil Pelaksanaan Standardisasi Organisasi Keolahragaan				1 Dokumen	43.451.338	Kab. Nagan Raya, Suka Makmue, Lueng Baro	Dana Transfer Umum-Dana Alokasi Umum	Revolusi Mental dan Pembangunan Kebudayaan	Peningkatan Pelayanan Birokrasi dan Keistimewaan Aceh	Atlet/Organisasi	1 Dokumen	47.803.183	DINAS KEBUDAYAAN, PARIWISATA, PEMUDA DAN OLAHRAGA
2 19 3 2.04 2	Pengembangan Organisasi Keolahragaan	Jumlah Dokumen Hasil Pengembangan Organisasi Keolahragaan				22 Organisasi	684.777.695	Kab. Nagan Raya, Suka Makmue, Lueng Baro	Dana Transfer Umum-Dana Alokasi Umum	Revolusi Mental dan Pembangunan Kebudayaan	Peningkatan Pelayanan Birokrasi dan Keistimewaan Aceh	Atlet/Organisasi	22 Organisasi	952.464.920	DINAS KEBUDAYAAN, PARIWISATA, PEMUDA DAN OLAHRAGA
2 19 3 2.05	**Pembinaan dan Pengembangan Olahraga Rekreasi**	**Adanya Sarana dan Prasarana Olahraga Rekreasi**	**1 Tahun**		**0 Tahun**	**1 Tahun**	**970.972.800**						**1 Tahun**	**6.340.040.000**	

Kode	Urusan/ Bidang Urusan/ Program/ Kegiatan/ Sub Kegiatan	Indikator Program/ Kegiatan/ Sub Kegiatan	Target Akhir Periode RPJMD	Realisasi Capaian RKPD Tahun 2021	Prakiraan Capaian Target RKPD Tahun 2022	Capaian Kinerja dan Kerangka Pendanaan						Kelompok Sasaran	Prakiraan Maju Rencana Tahun 2024		Perangkat Daerah Penanggung Jawab
						Target 2023	Pagu Indikatif	Lokasi	Sumber Dana	Prioritas			Target	Pagu Indikatif	
										Nasional	Daerah				
1	2	3	4	5	6	7	8	9	10	11	12	13	14	15	16
2 19 3 2.05 3	Penyediaan, Pengembangan dan Pemeliharaan Sarana dan Prasarana Olahraga Rekreasi	Jumlah Penyediaan dan Pemanfaatan Sarana dan Prasarana Olahraga Rekreasi yang Memadai				20 Unit	970.972.800	Kab. Nagan Raya, Semua Kecamatan, Semua Kelurahan	Dana Transfer Umum-Dana Alokasi Umum	Revolusi Mental dan Pembangunan Kebudayaan	Peningkatan Pelayanan Birokrasi dan Keistimewaan Aceh	OPD/Masyarakat	20 Unit	6.340.040.000	DINAS KEBUDAYAAN, PARIWISATA, PEMUDA DAN OLAHRAGA
2 19 4	**PROGRAM PENGEMBANGAN KAPASITAS KEPRAMUKAAN**	Jumlah Organisasi Pemuda Yang Aktif	29 Organisasi		0 Organisasi	29 Organisasi	**97.874.480**						29 Organisasi	**358.000.000**	
2 19 4 2.01	**Pembinaan dan Pengembangan Organisasi Kepramukaan**	**Terlaksananya Kegiatan Pramuka**	**1 Tahun**		**0 Tahun**	**1 Tahun**	**97.874.480**						**1 Tahun**	**358.000.000**	
2 19 4 2.01 2	Peningkatan Kapasitas Organisasi Kepramukaan Tingkat Daerah	Jumlah Organisasi Kepramukaan Tingkat Daerah yang Meningkat Kapasitasnya				1 Organisasi	39.983.469	Kab. Nagan Raya, Suka Makmue, Lueng Baro	Dana Transfer Umum-Dana Alokasi Umum	Revolusi Mental dan Pembangunan Kebudayaan	Peningkatan Pelayanan Birokrasi dan Keistimewaan Aceh	Organisasi	1 Organisasi	42.000.000	DINAS KEBUDAYAAN, PARIWISATA, PEMUDA DAN OLAHRAGA
2 19 4 2.01 8	Partisipasi dan Keikutsertaan dalam Kegiatan Kepramukaan	Jumlah Organisasi yang Berpartisipasi dalam Kegiatan Kepramukaan				1 Organisasi	57.891.011	Kab. Nagan Raya, Suka Makmue, Lueng Baro	Dana Transfer Umum-Dana Alokasi Umum	Revolusi Mental dan Pembangunan Kebudayaan	Peningkatan Pelayanan Birokrasi dan Keistimewaan Aceh	Organisasi	1 Organisasi	120.000.000	DINAS KEBUDAYAAN, PARIWISATA, PEMUDA DAN OLAHRAGA
2 22	**URUSAN PEMERINTAHAN BIDANG KEBUDAYAAN**						**1.464.139.424**							**1.704.900.000**	
2 22 2	**PROGRAM PENGEMBANGAN KEBUDAYAAN**	Penyelenggaraan Festival Seni dan Budaya	3 Festival		0 Festival	2 Festival	**125.074.500**						2 Festival	**434.500.000**	
2 22 2 2.02	**Pelestarian Kesenian Tradisional yang Masyarakat Pelakunya dalam Daerah Kabupaten/Kota**	**Pengembangan Sumber Daya dan Terpelihara Objek Pemajuan Tradisi Budaya**	**1 Tahun**		**0 Tahun**	**1 Tahun**	**125.074.500**						**1 Tahun**	**209.000.000**	
2 22 2 2.02 2	Pembinaan Sumber Daya Manusia, Lembaga, dan Pranata Tradisional	Jumlah Laporan Pembinaan Sumber Daya Manusia, Lembaga, dan Pranata Tradisional				1 Laporan	125.074.500	Kab. Nagan Raya, Suka Makmue, Lueng Baro	Dana Transfer Umum-Dana Alokasi Umum	Revolusi Mental dan Pembangunan Kebudayaan	Peningkatan Pelayanan Birokrasi dan Keistimewaan Aceh	Masyarakat	1 Laporan	109.000.000	DINAS KEBUDAYAAN, PARIWISATA, PEMUDA DAN OLAHRAGA
2 22 3	**PROGRAM PENGEMBANGAN KESENIAN TRADISIONAL**	Penyelenggaraan Festival Seni dan Budaya	3 Festival		0 Festival	2 Festival	**1.304.085.824**						2 Festival	**500.000.000**	
2 22 3 2.01	**Pembinaan Kesenian yang Masyarakat Pelakunya dalam Daerah Kabupaten/Kota**	**Terbinanya SDM Kesenian Tradisional**	**1 Tahun**		**0 Tahun**	**1 Tahun**	**1.304.085.824**						**1 Tahun**	**500.000.000**	
2 22 3 2.01 1	Peningkatan Pendidikan dan Pelatihan Sumber Daya Manusia Kesenian Tradisional	Jumlah Sumber Daya Manusia Kesenian Tradisional yang Mendapat Pendidikan dan Pelatihan (Ditingkatkan Kompetensinya)				200 Orang	1.253.969.506	Kab. Nagan Raya, Semua Kecamatan, Semua Kelurahan	Dana Transfer Umum-Dana Alokasi Umum	Revolusi Mental dan Pembangunan Kebudayaan	Peningkatan Pelayanan Birokrasi dan Keistimewaan Aceh	Masyarakat	200 Orang	300.000.000	DINAS KEBUDAYAAN, PARIWISATA, PEMUDA DAN OLAHRAGA
2 22 3 2.01 2	Standardisasi dan Sertifikasi Sumber Daya Manusia Kesenian Tradisional Sesuai dengan Kebutuhan dan Tuntutan	Jumlah Sumber Daya Manusia Kesenian Tradisonal yang Mengikuti Proses Standarisasi				70 Sertifikat	50.116.318	Kab. Nagan Raya, Suka Makmue, Lueng Baro	Dana Transfer Umum-Dana Alokasi Umum	Revolusi Mental dan Pembangunan Kebudayaan	Peningkatan Pelayanan Birokrasi dan Keistimewaan Aceh	Masyarakat	70 Sertifikat	100.000.000	DINAS KEBUDAYAAN, PARIWISATA, PEMUDA DAN OLAHRAGA
2 22 5	**PROGRAM PELESTARIAN DAN PENGELOLAAN CAGAR BUDAYA**	Benda, Situs Dan Kawasan Cagar Budaya Yang Dilestarikan	3 Persen		0 Persen	4 Persen	**34.979.100**						4 Persen	**650.000.000**	
2 22 5 2.01	**Penetapan Cagar Budaya Peringkat Kabupaten/Kota**	**Terdata Objek Cagar Budaya**	**10 Objek**		**0 Objek**	**10 Objek**	**34.979.100**						**10 Objek**	**50.000.000**	
2 22 5 2.01 1	Pendaftaran Objek Diduga Cagar Budaya	Jumlah Objek Diduga Cagar Budaya yang Didaftarkan				10 Objek	34.979.100	Kab. Nagan Raya, Semua Kecamatan, Semua Kelurahan	Dana Transfer Umum-Dana Alokasi Umum	Revolusi Mental dan Pembangunan Kebudayaan	Peningkatan Pelayanan Birokrasi dan Keistimewaan Aceh	Masyarakat	10 Objek	50.000.000	DINAS KEBUDAYAAN, PARIWISATA, PEMUDA DAN OLAHRAGA
3	**URUSAN PEMERINTAHAN PILIHAN**														
3 26	**URUSAN PEMERINTAHAN BIDANG PARIWISATA**						**178.507.461**							**1.021.144.440**	
3 26 2	**PROGRAM PENINGKATAN DAYA TARIK DESTINASI PARIWISATA**	Jumlah Destinasi Wisata yang Dikembangkan	3 Lokasi		0 Lokasi	3 Lokasi	**41.439.780**						3 Lokasi	**795.944.440**	
		Kunjungan Wisata	91,18 Persen		0 Persen	91,08 Persen							91,08 Persen		
		Lama Kunjungan Wisata	15,75 Hari		0 Hari	15,65 Hari							15,65 Hari		
3 26 2 2.01	**Pengelolaan Daya Tarik Wisata Kabupaten/Kota**	**Tertatanya Lokasi Pariwisata**	**1 Tahun**		**0 Tahun**	**1 Tahun**	**24.900.000**						**1 Tahun**	**195.944.440**	
3 26 2 2.01 4	Monitoring dan Evaluasi Pengelolaan Daya Tarik Wisata Kabupaten/Kota	Jumlah Dokumen Rekomendasi Peningkatan Pengembangan Daya Tarik Wisata Kabupaten/Kota				1 Dokumen	24.900.000	Kab. Nagan Raya, Semua Kecamatan, Semua Kelurahan	Dana Transfer Umum-Dana Alokasi Umum	Revolusi Mental dan Pembangunan Kebudayaan	Peningkatan Pelayanan Birokrasi dan Keistimewaan Aceh	Masyarakat	1 Dokumen	60.500.000	DINAS KEBUDAYAAN, PARIWISATA, PEMUDA DAN OLAHRAGA
3 26 2 2.04	**Penetapan Tanda Daftar Usaha Pariwisata Daerah Kabupaten/Kota**	**Tersedia Layanan Pendaftaran Usaha Pariwisata**	**2 Dokumen**		**0 Dokumen**	**2 Dokumen**	**16.539.780**						**2 Dokumen**	**61.000.000**	
3 26 2 2.04 1	Penyediaan Layanan Pendaftaran Usaha Pariwisata Kabupaten/Kota	Jumlah Dokumen Layanan Fasilitasi Pendaftaran Usaha Pariwisata Kabupaten/Kota				1 Dokumen	16.539.780	Kab. Nagan Raya, Suka Makmue, Lueng Baro	Dana Transfer Umum-Dana Alokasi Umum	Revolusi Mental dan Pembangunan Kebudayaan	Peningkatan Pelayanan Birokrasi dan Keistimewaan Aceh	Masyarakat	1 Dokumen	35.000.000	DINAS KEBUDAYAAN, PARIWISATA, PEMUDA DAN OLAHRAGA
3 26 3	**PROGRAM PEMASARAN PARIWISATA**	Lama Kunjungan Wisata	15,75 Hari		0 Hari	15,65 Hari	**137.067.681**						15,65 Hari	**225.200.000**	
3 26 3 2.01	**Pemasaran Pariwisata Dalam dan Luar Negeri Daya Tarik, Destinasi dan Kawasan Strategis Pariwisata Kabupaten/Kota**	**Teraksesnya Data dan Informasi Kepada Publik**	**4 Dokumen**		**0 Dokumen**	**4 Dokumen**	**137.067.681**						**4 Dokumen**	**225.200.000**	

Kode	Urusan/ Bidang Urusan/ Program/ Kegiatan/ Sub Kegiatan	Indikator Program/ Kegiatan/ Sub Kegiatan	Target Akhir Periode RPJMD	Realisasi Capaian RKPD Tahun 2021	Prakiraan Capaian Target RKPD Tahun 2022	Capaian Kinerja dan Kerangka Pendanaan						Kelompok Sasaran	Prakiraan Maju Rencana Tahun 2024		Perangkat Daerah Penanggung Jawab
						Target 2023	Pagu Indikatif	Lokasi	Sumber Dana	Prioritas			Target	Pagu Indikatif	
										Nasional	Daerah				
1	2	3	4	5	6	7	8	9	10	11	12	13	14	15	16
3 26 3 2.01 1	Penguatan Promosi Melalui Media Cetak, Elektronik, dan Media Lainnya Baik Dalam dan Luar Negeri	Jumlah Dokumen Hasil Penguatan Promosi Melalui Media Cetak, Elektronik, dan Media Lainnya Baik Dalam dan Luar Negeri				3 Dokumen	137.067.681	Kab. Nagan Raya, Semua Kecamatan, Semua Kelurahan	Dana Transfer Umum-Dana Alokasi Umum	Revolusi Mental dan Pembangunan Kebudayaan	Peningkatan Pelayanan Birokrasi dan Keistimewaan Aceh	Masyarakat	3 Dokumen	220.000.000	DINAS KEBUDAYAAN, PARIWISATA, PEMUDA DAN OLAHRAGA
2	**URUSAN PEMERINTAHAN WAJIB YANG TIDAK BERKAITAN DENGAN PELAYANAN DASAR**														
2 23	**URUSAN PEMERINTAHAN BIDANG PERPUSTAKAAN**						**3.463.254.049**							**2.966.229.156**	
2 23 1	**PROGRAM PENUNJANG URUSAN PEMERINTAHAN DAERAH KABUPATEN/KOTA**	Nilai SAKIP	70 B Nilai		0 Nilai	50 CC Nilai	**3.157.312.744**						50 CC Nilai	**2.716.229.156**	
2 23 1 2.02	**Administrasi Keuangan Perangkat Daerah**	**Terlaksananya Administrasi Keuangan OPD**	**100 Persen**		**0 Persen**	**100 Persen**	**2.710.516.155**						**100 Persen**	**2.349.135.156**	
2 23 1 2.02 1	Penyediaan Gaji dan Tunjangan ASN	Jumlah Orang yang Menerima Gaji dan Tunjangan ASN				288 Orang/bulan	2.652.796.155	Kab. Nagan Raya, Suka Makmue, Lueng Baro	Dana Transfer Umum-Dana Alokasi Umum	Revolusi Mental dan Pembangunan Kebudayaan	Meningkatkan Akses Pendidikan dan Kesehatan Serta Mewujudkan SDM yang Berkualitas	DISPUSTAR	288 Orang/bulan	2.299.135.156	DINAS PERPUSTAKAAN DAN KEARSIPAN
2 23 1 2.02 2	Penyediaan Administrasi Pelaksanaan Tugas ASN	Jumlah Dokumen Hasil Penyediaan Administrasi Pelaksanaan Tugas ASN				1 Dokumen	57.720.000	Kab. Nagan Raya, Suka Makmue, Lueng Baro	Dana Transfer Umum-Dana Alokasi Umum	Revolusi Mental dan Pembangunan Kebudayaan	Meningkatkan Akses Pendidikan dan Kesehatan Serta Mewujudkan SDM yang Berkualitas	DISPUSTAR	1 Dokumen	50.000.000	DINAS PERPUSTAKAAN DAN KEARSIPAN
2 23 1 2.06	**Administrasi Umum Perangkat Daerah**	**Terlaksananya Administrasi Umum OPD**	**100 Persen**		**0 Persen**	**100 Persen**	**117.056.817**						**100 Persen**	**97.660.067**	
2 23 1 2.06 1	Penyediaan Komponen Instalasi Listrik/Penerangan Bangunan Kantor	Jumlah Paket Komponen Instalasi Listrik/Penerangan Bangunan Kantor yang Disediakan				1 Paket	7.450.500	Kab. Nagan Raya, Suka Makmue, Lueng Baro	Dana Transfer Umum-Dana Alokasi Umum	Revolusi Mental dan Pembangunan Kebudayaan	Meningkatkan Akses Pendidikan dan Kesehatan Serta Mewujudkan SDM yang Berkualitas	DISPUSTAR	1 Paket	7.454.000	DINAS PERPUSTAKAAN DAN KEARSIPAN
2 23 1 2.06 4	Penyediaan Bahan Logistik Kantor	Jumlah Paket Bahan Logistik Kantor yang Disediakan				0 Paket	32.375.878	Kab. Nagan Raya, Suka Makmue, Lueng Baro	Dana Transfer Umum-Dana Alokasi Umum	Revolusi Mental dan Pembangunan Kebudayaan	Meningkatkan Akses Pendidikan dan Kesehatan Serta Mewujudkan SDM yang Berkualitas	DISPUSTAR	0 Paket	14.788.447	DINAS PERPUSTAKAAN DAN KEARSIPAN
2 23 1 2.06 5	Penyediaan Barang Cetakan dan Penggandaan	Jumlah Paket Barang Cetakan dan Penggandaan yang Disediakan				2 Paket	9.507.439	Kab. Nagan Raya, Suka Makmue, Lueng Baro	Dana Transfer Umum-Dana Alokasi Umum	Revolusi Mental dan Pembangunan Kebudayaan	Meningkatkan Akses Pendidikan dan Kesehatan Serta Mewujudkan SDM yang Berkualitas	DISPUSTAR	2 Paket	9.417.620	DINAS PERPUSTAKAAN DAN KEARSIPAN
2 23 1 2.06 9	Penyelenggaraan Rapat Koordinasi dan Konsultasi SKPD	Jumlah Laporan Penyelenggaraan Rapat Koordinasi dan Konsultasi SKPD				2 Laporan	67.723.000	Kab. Nagan Raya, Suka Makmue, Lueng Baro	Dana Transfer Umum-Dana Alokasi Umum	Revolusi Mental dan Pembangunan Kebudayaan	Meningkatkan Akses Pendidikan dan Kesehatan Serta Mewujudkan SDM yang Berkualitas	DISPUSTAR	2 Laporan	66.000.000	DINAS PERPUSTAKAAN DAN KEARSIPAN
2 23 1 2.08	**Penyediaan Jasa Penunjang Urusan Pemerintahan Daerah**	**Tersedianya Jasa Penunjang OPD**	**100 Persen**		**0 Persen**	**100 Persen**	**240.239.772**						**100 Persen**	**198.583.733**	
2 23 1 2.08 1	Penyediaan Jasa Surat Menyurat	Jumlah Laporan Penyediaan Jasa Surat Menyurat				1 Laporan	3.300.000	Kab. Nagan Raya, Suka Makmue, Lueng Baro	Dana Transfer Umum-Dana Alokasi Umum	Revolusi Mental dan Pembangunan Kebudayaan	Meningkatkan Akses Pendidikan dan Kesehatan Serta Mewujudkan SDM yang Berkualitas	DISPUSTAR	1 Laporan	3.300.000	DINAS PERPUSTAKAAN DAN KEARSIPAN
2 23 1 2.08 2	Penyediaan Jasa Komunikasi, Sumber Daya Air dan Listrik	Jumlah Laporan Penyediaan Jasa Komunikasi, Sumber Daya Air dan Listrik yang Disediakan				12 Laporan	139.584.220	Kab. Nagan Raya, Suka Makmue, Lueng Baro	Dana Transfer Umum-Dana Alokasi Umum	Revolusi Mental dan Pembangunan Kebudayaan	Meningkatkan Akses Pendidikan dan Kesehatan Serta Mewujudkan SDM yang Berkualitas	DISPUSTAR	12 Laporan	119.307.000	DINAS PERPUSTAKAAN DAN KEARSIPAN
2 23 1 2.08 4	Penyediaan Jasa Pelayanan Umum Kantor	Jumlah Laporan Penyediaan Jasa Pelayanan Umum Kantor yang Disediakan				0 Laporan	97.355.552	Kab. Nagan Raya, Suka Makmue, Lueng Baro	Dana Transfer Umum-Dana Alokasi Umum	Revolusi Mental dan Pembangunan Kebudayaan	Meningkatkan Akses Pendidikan dan Kesehatan Serta Mewujudkan SDM yang Berkualitas	DISPUSTAR	0 Laporan	75.976.733	DINAS PERPUSTAKAAN DAN KEARSIPAN
2 23 1 2.09	**Pemeliharaan Barang Milik Daerah Penunjang Urusan Pemerintahan Daerah**	**Terlaksananya Pemeliharaan Aset Barang OPD**	**100 Persen**		**0 Persen**	**100 Persen**	**89.500.000**						**100 Persen**	**60.850.200**	
2 23 1 2.09 1	Penyediaan Jasa Pemeliharaan, Biaya Pemeliharaan, dan Pajak Kendaraan Perorangan Dinas atau Kendaraan Dinas Jabatan	Jumlah Kendaraan Perorangan Dinas atau Kendaraan Dinas Jabatan yang Dipelihara dan dibayarkan Pajaknya				3 Unit	89.500.000	Kab. Nagan Raya, Suka Makmue, Lueng Baro	Dana Transfer Umum-Dana Alokasi Umum	Revolusi Mental dan Pembangunan Kebudayaan	Meningkatkan Akses Pendidikan dan Kesehatan Serta Mewujudkan SDM yang Berkualitas	DISPUSTAR	3 Unit	60.850.200	DINAS PERPUSTAKAAN DAN KEARSIPAN
2 23 2	**PROGRAM PEMBINAAN PERPUSTAKAAN**	Jumlah Koleksi Judul Buku Perpustakaan	13.121 Judul		0 Judul	10.121 Judul	**300.961.305**						10.121 Judul	**245.000.000**	
		Jumlah Pengunjung Perpustakaan Per Tahun	5000 Orang		0 Orang	3900 Orang							3900 Orang		
		Jumlah Pustakawan, Tenaga Teknis, Dan Penilai Yang Memiliki Sertifikat	20 Orang		0 Orang	8 Orang							8 Orang		
		Jumlah Rata-Rata Pengunjung Pepustakaan/Tahun	1500 Orang		0 Orang	900 Orang							900 Orang		
		Koleksi Buku Yang Tersedia Di Perpustakaan Daerah	46.430 Koleksi		0 Koleksi	37.430 Koleksi							37.430 Koleksi		
		Rasio Perpustakaan Persatuan Penduduk	2,00 /1.000 Penduduk		0 /1.000 Penduduk	1,2 /1.000 Penduduk							1,2 /1.000 Penduduk		
2 23 2 2.01	**Pengelolaan Perpustakaan Tingkat Daerah Kabupaten/Kota**	**Persentase Fasilitasi Pengelolaan Perpustakaan tingkat Daerah**	**100 Persen**		**0 Persen**	**100 Persen**	**42.640.000**						**100 Persen**	**70.000.000**	
2 23 2 2.01 1	Pengembangan dan Pemeliharaan Layanan Perpustakaan Elektronik	Jumlah Layanan Perpustakaan Elektronik yang Dikembangkan dengan Manajemen Layanan TIK Berbasis ISO20000 (ITSM : Information Technology Service Management)				0 Layanan	22.660.000	Kab. Nagan Raya, Suka Makmue, Lueng Baro	Dana Transfer Umum-Dana Alokasi Umum	Revolusi Mental dan Pembangunan Kebudayaan	Meningkatkan Akses Pendidikan dan Kesehatan Serta Mewujudkan SDM yang Berkualitas	DISPUSTAR	0 Layanan	50.000.000	DINAS PERPUSTAKAAN DAN KEARSIPAN

Kode	Urusan/ Bidang Urusan/ Program/ Kegiatan/ Sub Kegiatan	Indikator Program/ Kegiatan/ Sub Kegiatan	Target Akhir Periode RPJMD	Realisasi Capaian RKPD Tahun 2021	Prakiraan Capaian Target RKPD Tahun 2022	Capaian Kinerja dan Kerangka Pendanaan						Kelompok Sasaran	Prakiraan Maju Rencana Tahun 2024		Perangkat Daerah Penanggung Jawab
						Target 2023	Pagu Indikatif	Lokasi	Sumber Dana	Prioritas			Target	Pagu Indikatif	
										Nasional	Daerah				
1	*2*	*3*	*4*	*5*	*6*	*7*	*8*	*9*	*10*	*11*	*12*	*13*	*14*	*15*	*16*
2 23 2 2.01 5	Pembinaan Perpustakaan Khusus Tingkat Kabupaten/Kota	Jumlah Perpustakaan Khusus yang Dibina Sesuai Kewenangan Kabupaten/Kota dalam Mewujudkan Standar Nasional Perpustakaan				4 Perpustakaan	19.980.000	Kab. Nagan Raya, Suka Makmue, Lueng Baro	Dana Transfer Umum-Dana Alokasi Umum	Revolusi Mental dan Pembangunan Kebudayaan	Meningkatkan Akses Pendidikan dan Kesehatan Serta Mewujudkan SDM yang Berkualitas	DISPUSTAR	4 Perpustakaan	20.000.000	DINAS PERPUSTAKAAN DAN KEARSIPAN
2 23 2 2.02	**Pembudayaan Gemar Membaca Tingkat Daerah Kabupaten/Kota**	**Persentase Fasilitasi Pembudayaan Gemar Membaca Tingkat Daerah**	**100 Persen**		**0 Persen**	**100 Persen**	**258.321.305**						**100 Persen**	**175.000.000**	
2 23 2 2.02 1	Sosiaisasi Budaya Baca dan Literasi pada Satuan Pendidikan Dasar dan Pendidikan Khusus serta Masyarakat	Jumlah Lokus Pembudayaan Kegemaran Membaca dan Literasi pada Satuan Pendidikan				0 Lokus	183.320.000	Kab. Nagan Raya, Semua Kecamatan, Semua Kelurahan	Dana Transfer Umum-Dana Alokasi Umum	Revolusi Mental dan Pembangunan Kebudayaan	Meningkatkan Akses Pendidikan dan Kesehatan Serta Mewujudkan SDM yang Berkualitas	DISPUSTAR	0 Lokus	100.000.000	DINAS PERPUSTAKAAN DAN KEARSIPAN
2 23 2 2.02 4	Pengembangan Literasi Berbasis Inklusi Sosial	Jumlah Perpustakaan Berbasis Inklusi Sosial di Wilayah Kabupaten/Kota yang Dikembangkan				0 Perpustakaan	75.001.305	Kab. Nagan Raya, Semua Kecamatan, Semua Kelurahan	Dana Transfer Umum-Dana Alokasi Umum	Revolusi Mental dan Pembangunan Kebudayaan	Meningkatkan Akses Pendidikan dan Kesehatan Serta Mewujudkan SDM yang Berkualitas	DISPUSTAR	0 Perpustakaan	75.000.000	DINAS PERPUSTAKAAN DAN KEARSIPAN
2 23 3	**PROGRAM PELESTARIAN KOLEKSI NASIONAL DAN NASKAH KUNO**	Persentase Perangkat Daerah yang Mengelola Arsip Secara Baku	15,35 %		0 %	6,81 %	**4.980.000**						6,81 %	**5.000.000**	
2 23 3 2.02	**Pengembangan Koleksi Budaya Etnis Nusantara yang Ditemukan oleh Pemerintah Daerah Kabupaten/Kota**	**Persentase Fasilitasi Pengembangan Koleksi Budaya Etnis Nusantara yang ditemukan Pemerintah Daerah**	**100 Persen**		**0 Persen**	**100 Persen**	**4.980.000**						**100 Persen**	**5.000.000**	
2 23 3 2.02 1	Seleksi dan Pengadaan Koleksi Budaya Etnis Nusantara	Jumlah Koleksi Budaya Etnis Nusantara Hasil Seleksi dan Pengadaan				0 Eksemplar	4.980.000	Kab. Nagan Raya, Suka Makmue, Lueng Baro	Dana Transfer Umum-Dana Alokasi Umum	Revolusi Mental dan Pembangunan Kebudayaan	Meningkatkan Akses Pendidikan dan Kesehatan Serta Mewujudkan SDM yang Berkualitas	DISPUSTAR	0 Eksemplar	5.000.000	DINAS PERPUSTAKAAN DAN KEARSIPAN
2 24	**URUSAN PEMERINTAHAN BIDANG KEARSIPAN**						**51.255.106**							**51.494.000**	
2 24 2	**PROGRAM PENGELOLAAN ARSIP**	Peningkatan SDM Pengelola Kearsipan	5 Orang		0 Orang	2 Orang	**23.774.003**						2 Orang	**23.985.000**	
		Persentase Perangkat Daerah Yang Mengelola Arsip Secara Baku	15,35 Persen		0 Persen	6,81 Persen							6,81 Persen		
2 24 2 2.02	**Pengelolaan Arsip Statis Daerah Kabupaten/Kota**	**Persentase Fasilitasi Pengelolaan Arsip Statis Daerah**	**100 Persen**		**0 Persen**	**100 Persen**	**3.794.003**						**100 Persen**	**3.800.000**	
2 24 2 2.02 2	Akuisisi, Pengolahan, Preservasi, dan Akses Arsip Statis	Jumlah Arsip Statis yang Dilakukan Akusisi, Pengolahan, Preservasi dan Akses Arsip Statis				0 Arsip	3.794.003	Kab. Nagan Raya, Suka Makmue, Lueng Baro	Dana Transfer Umum-Dana Alokasi Umum	Revolusi Mental dan Pembangunan Kebudayaan	Meningkatkan Akses Pendidikan dan Kesehatan Serta Mewujudkan SDM yang Berkualitas	DISPUSTAR	0 Arsip	3.800.000	DINAS PERPUSTAKAAN DAN KEARSIPAN
2 24 2 2.03	**Pengelolaan Simpul Jaringan Informasi Kearsipan Nasional Tingkat Kabupaten/Kota**	**Persentase Fasilitasi Pengelolaan Simpul Jaringan Infromasi Kearsipan Nasional**	**100 Persen**		**0 Persen**	**100 Persen**	**19.980.000**						**100 Persen**	**20.185.000**	
2 24 2 2.03 2	Pemberdayaan Kapasitas Unit Kearsipan dan Lembaga Kearsipan Daerah Kabupaten/Kota	Jumlah Laporan Hasil Pemberdayaan Kapasitas Unit Kearsipan dan Lembaga Kearsipan Daerah Kabupaten/Kota				0 Laporan	19.980.000	Kab. Nagan Raya, Suka Makmue, Lueng Baro	Dana Transfer Umum-Dana Alokasi Umum	Revolusi Mental dan Pembangunan Kebudayaan	Meningkatkan Akses Pendidikan dan Kesehatan Serta Mewujudkan SDM yang Berkualitas	DISPUSTAR	0 Laporan	20.185.000	DINAS PERPUSTAKAAN DAN KEARSIPAN
2 24 3	**PROGRAM PERLINDUNGAN DAN PENYELAMATAN ARSIP**	Persentase Perangkat Daerah yang Mengelola Arsip Secara Baku	15,35 %		0 %	6,81 %	**27.481.103**						6,81 %	**27.509.000**	
2 24 3 2.01	**Pemusnahan Arsip Dilingkungan Pemerintah Daerah Kabupaten/Kota yang Memiliki Retensi di Bawah 10 (Sepuluh) Tahun**	**Persentase Fasilitasi Pemusnahan Arsip Dilingkungan Pemerintahan Daerah yang Memiliki Retensi di Bawah 10 (Sepuluh) Tahun**	**100 Persen**		**0 Persen**	**100 Persen**	**27.481.103**						**100 Persen**	**27.509.000**	
2 24 3 2.01 1	Penilaian, Penetapan dan Pelaksanaan Pemusnahan Arsip yang Memiliki Retensi di Bawah 10 (Sepuluh) Tahun	Jumlah Arsip yang Dilakukan Penilaian, Penetapan dan Pelaksanaan Pemusnahan Arsip yang Memiliki Retensi di Bawah 10 (Sepuluh) Tahun				1 Arsip	27.481.103	Kab. Nagan Raya, Suka Makmue, Lueng Baro	Dana Transfer Umum-Dana Alokasi Umum	Revolusi Mental dan Pembangunan Kebudayaan	Meningkatkan Akses Pendidikan dan Kesehatan Serta Mewujudkan SDM yang Berkualitas	DISPUSTAR	1 Arsip	27.509.000	DINAS PERPUSTAKAAN DAN KEARSIPAN
2	**URUSAN PEMERINTAHAN WAJIB YANG TIDAK BERKAITAN DENGAN PELAYANAN DASAR**														
2 9	**URUSAN PEMERINTAHAN BIDANG PANGAN**						**132.186.316**							**2.273.206.000**	
2 9 2	**PROGRAM PENGELOLAAN SUMBER DAYA EKONOMI UNTUK KEDAULATAN dan KEMANDIRIAN PANGAN**	Ketersediaan Pangan Utama	100 Persen		0 Persen	100 Persen	**1.750.208**						100 Persen	**880.000.000**	
2 9 2 2.01	**Penyediaan Infrastruktur dan Seluruh Pendukung Kemandirian Pangan sesuai Kewenangan Daerah Kabupaten/Kota**	**Persentase infrastruktur pangan dan infrastruktur pendukung kemandirian pangan lainnya yang disediakan**	**100 PERSEN**		**0 PERSEN**	**100 PERSEN**	**1.750.208**						**100 PERSEN**	**880.000.000**	
2 9 2 2.01 2	Penyediaan Infrastruktur Lantai Jemur	Jumlah Lantai Jemur yang Tersedia				2 Unit	1.750.208	Kab. Nagan Raya, Kuala, Semua Kelurahan	Dana Transfer Umum-Dana Alokasi Umum	Memperkuat Ketahanan Ekonomi Untuk Pertumbuhan Yang Berkualitas dan Berkeadilan	Penguatan Kemandirian Pangan dan Pemberdayaan Ekonomi Dalam Pengentasan Kemiskinan	Masyarakat	2 Unit	220.000.000	DINAS KELAUTAN, PERIKANAN DAN PANGAN
								Kab. Nagan Raya, Suka Makmue, Semua Kelurahan							
2 9 3	**PROGRAM PENINGKATAN DIVERSIFIKASI DAN KETAHANAN PANGAN MASYARAKAT**	Skor PPH Konsumsi	77.00 Skor		0 Skor	72.90 Skor	**89.970.000**						72.90 Skor	**964.206.000**	
2 9 3 2.01	**Penyediaan dan Penyaluran Pangan Pokok atau Pangan Lainnya sesuai dengan Kebutuhan Daerah Kabupaten/Kota dalam rangka Stabilisasi Pasokan dan Harga Pangan**	**angka ketersediaan energi perkapita**	**kkal/kap/hari**		**kkal/kap/hari**	**2798 kkal/kap/hari**	**60.000.000**						**2798 kkal/kap/hari**	**749.706.000**	
2 9 3 2.01 7	Peningkatan Ketahanan Pangan Keluarga	Jumlah Keluarga yang Mengikuti Peningkatan Ketahanan Pangan Keluarga				30 Keluarga	60.000.000	Kab. Nagan Raya, Kuala, Semua Kelurahan	Dana Transfer Umum-Dana Alokasi Umum	Memperkuat Ketahanan Ekonomi Untuk Pertumbuhan Yang Berkualitas dan Berkeadilan	Penguatan Kemandirian Pangan dan Pemberdayaan Ekonomi Dalam Pengentasan Kemiskinan	Masyarakat	30 Keluarga	263.998.000	DINAS KELAUTAN, PERIKANAN DAN PANGAN

Kode	Urusan/ Bidang Urusan/ Program/ Kegiatan/ Sub Kegiatan	Indikator Program/ Kegiatan/ Sub Kegiatan	Target Akhir Periode RPJMD	Realisasi Capaian RKPD Tahun 2021	Prakiraan Capaian Target RKPD Tahun 2022	Capaian Kinerja dan Kerangka Pendanaan						Kelompok Sasaran	Prakiraan Maju Rencana Tahun 2024		Perangkat Daerah Penanggung Jawab
						Target 2023	Pagu Indikatif	Lokasi	Sumber Dana	Prioritas			Target	Pagu Indikatif	
										Nasional	Daerah				
1	2	3	4	5	6	7	8	9	10	11	12	13	14	15	16
2 9 3 2.02	**Pengelolaan dan Keseimbangan Cadangan Pangan Kabupaten/Kota**	**"Jumlah Total Cadangan Pangan Pemerintah kabupaten yang Dikelola**	**19 Ton**		**0 Ton**	**16 Ton**	**29.970.000**						**16 Ton**	**214.500.000**	
2 9 3 2.02 3	Pengadaan Cadangan Pangan Pemerintah Kabupaten/Kota	Jumlah Cadangan Pangan Pemerintah Kabupaten/Kota				150 Zak	29.970.000	Kab. Nagan Raya, Semua Kecamatan, Semua Kelurahan	Dana Transfer Umum-Dana Alokasi Umum	Memperkuat Ketahanan Ekonomi Untuk Pertumbuhan Yang Berkualitas dan Berkeadilan	Penguatan Kemandirian Pangan dan Pemberdayaan Ekonomi Dalam Pengentasan Kemiskinan	OPD	150 Zak	165.000.000	DINAS KELAUTAN, PERIKANAN DAN PANGAN
2 9 4	**PROGRAM PENANGANAN KERAWANAN PANGAN**	Persentase Desa yang Tahan Pangan/ Sangat Tahan Pangan	41.89 Persen		0 Persen	35.14 Persen	**30.701.993**						35.14 Persen	**236.500.000**	
2 9 4 2.01	**Penyusunan Peta Kerentanan dan Ketahanan Pangan Kecamatan**	**Persentase dukungan peta kerentanan dan ketahanan pangan kewenangan kabupaten yang disusun**	**100 Persen**		**0 Persen**	**100 Persen**	**30.701.993**						**100 Persen**	**110.000.000**	
2 9 4 2.01 1	Penyusunan, Pemutakhiran dan Analisis Peta Ketahanan dan Kerentanan Pangan	Peta dan Analisis Ketahanan dan Kerentanan Pangan yang Dimutahirkan				0 Dokumen	30.701.993	Kab. Nagan Raya, Semua Kecamatan, Semua Kelurahan	Dana Transfer Umum-Dana Alokasi Umum	Memperkuat Ketahanan Ekonomi Untuk Pertumbuhan Yang Berkualitas dan Berkeadilan	Penguatan Kemandirian Pangan dan Pemberdayaan Ekonomi Dalam Pengentasan Kemiskinan	OPD	0 Dokumen	110.000.000	DINAS KELAUTAN, PERIKANAN DAN PANGAN
		Peta dan Analisis Ketahanan dan Kerentanan Pangan yang Dimutahirkan				1 Dokumen							1 Dokumen		
2 9 5	**PROGRAM PENGAWASAN KEAMANAN PANGAN**	Persentase Pengawasan dan Pembinaan Keamanan Pangan	100.00 Persen		0 Persen	100.00 Persen	**9.764.115**						100.00 Persen	**192.500.000**	
2 9 5 2.01	**Pelaksanaan Pengawasan Keamanan Pangan Segar Daerah Kabupaten/Kota**	**Jumlah Pelaku Usaha Pangan Segar asal Tumbuhan yang diregistrasi, Disertivikasi, dan Di Rekomendasi**	**1 Pelaku Usaha**		**0 Pelaku Usaha**	**2 Pelaku Usaha**	**9.764.115**						**2 Pelaku Usaha**	**192.500.000**	
2 9 5 2.01 5	Penyediaan Sarana dan Prasarana Pengujian Mutu dan Keamanan Pangan Segar Asal Tumbuhan Daerah Kabupaten/Kota	Jumlah Sarana dan Prasarana Pengujian Mutu dan Keamanan Pangan Segar Asal Tumbuhan Daerah Kabupaten/Kota				2 Dokumen	9.764.115	Kab. Nagan Raya, Semua Kecamatan, Semua Kelurahan	Dana Transfer Umum-Dana Alokasi Umum	Memperkuat Ketahanan Ekonomi Untuk Pertumbuhan Yang Berkualitas dan Berkeadilan	Penguatan Kemandirian Pangan dan Pemberdayaan Ekonomi Dalam Pengentasan Kemiskinan	Masyarakat	2 Dokumen	192.500.000	DINAS KELAUTAN, PERIKANAN DAN PANGAN
3	**URUSAN PEMERINTAHAN PILIHAN**														
3 25	**URUSAN PEMERINTAHAN BIDANG KELAUTAN DAN PERIKANAN**						**8.627.401.466**							**8.168.304.044**	
3 25 1	**PROGRAM PENUNJANG URUSAN PEMERINTAHAN DAERAH KABUPATEN/KOTA**	Nilai SAKIP	70 B Nilai		0 Nilai	50 CC Nilai	**4.696.003.159**						50 CC Nilai	**5.788.804.044**	
3 25 1 2.01	**Perencanaan, Penganggaran, dan Evaluasi Kinerja Perangkat Daerah**	**Jumlah Dokumen Perancanaan, Penganggaran dan Evaluasi Kinerja Perangkat Daerah**	**4 Dokumen**		**0 Dokumen**	**4 Dokumen**	**5.999.595**						**4 Dokumen**	**26.400.000**	
3 25 1 2.01 1	Penyusunan Dokumen Perencanaan Perangkat Daerah	Jumlah Dokumen Perencanaan Perangkat Daerah				2 Dokumen	1.999.865	Kab. Nagan Raya, Suka Makmue, Suak Bilie	Dana Transfer Umum-Dana Alokasi Umum	Memperkuat Ketahanan Ekonomi Untuk Pertumbuhan Yang Berkualitas dan Berkeadilan	Penguatan Kemandirian Pangan dan Pemberdayaan Ekonomi Dalam Pengentasan Kemiskinan	OPD	2 Dokumen	16.500.000	DINAS KELAUTAN, PERIKANAN DAN PANGAN
3 25 1 2.01 6	Koordinasi dan Penyusunan Laporan Capaian Kinerja dan Ikhtisar Realisasi Kinerja SKPD	Jumlah Laporan Capaian Kinerja dan Ikhtisar Realisasi Kinerja SKPD dan Laporan Hasil Koordinasi Penyusunan Laporan Capaian Kinerja dan Ikhtisar Realisasi Kinerja SKPD				1 Laporan	1.999.865	Kab. Nagan Raya, Suka Makmue, Semua Kelurahan	Dana Transfer Umum-Dana Alokasi Umum	Memperkuat Ketahanan Ekonomi Untuk Pertumbuhan Yang Berkualitas dan Berkeadilan	Penguatan Kemandirian Pangan dan Pemberdayaan Ekonomi Dalam Pengentasan Kemiskinan	OPD	1 Laporan	6.600.000	DINAS KELAUTAN, PERIKANAN DAN PANGAN
3 25 1 2.01 7	Evaluasi Kinerja Perangkat Daerah	Jumlah Laporan Evaluasi Kinerja Perangkat Daerah				1 Laporan	1.999.865	Kab. Nagan Raya, Suka Makmue, Semua Kelurahan	Dana Transfer Umum-Dana Alokasi Umum	Memperkuat Ketahanan Ekonomi Untuk Pertumbuhan Yang Berkualitas dan Berkeadilan	Penguatan Kemandirian Pangan dan Pemberdayaan Ekonomi Dalam Pengentasan Kemiskinan	OPD	1 Laporan	3.300.000	DINAS KELAUTAN, PERIKANAN DAN PANGAN
3 25 1 2.02	**Administrasi Keuangan Perangkat Daerah**	**Rentang waktu pelaksanaan administrasi keuangan perangkat daerah**	**14 BULAN**		**0 BULAN**	**14 BULAN**	**3.850.839.782**						**14 BULAN**	**4.090.518.409**	
3 25 1 2.02 1	Penyediaan Gaji dan Tunjangan ASN	Jumlah Orang yang Menerima Gaji dan Tunjangan ASN				29 Orang/bulan	3.778.679.782	Kab. Nagan Raya, Suka Makmue, Suak Bilie	Dana Transfer Umum-Dana Alokasi Umum	Memperkuat Ketahanan Ekonomi Untuk Pertumbuhan Yang Berkualitas dan Berkeadilan	Penguatan Kemandirian Pangan dan Pemberdayaan Ekonomi Dalam Pengentasan Kemiskinan	OPD	29 Orang/bulan	3.993.546.409	DINAS KELAUTAN, PERIKANAN DAN PANGAN
									Dana Transfer Umum-Dana Alokasi Umum		Penguatan Kemandirian Pangan dan Pemberdayaan Ekonomi Dalam Pengentasan Kemiskinan				
											Penguatan Kemandirian Pangan dan Pemberdayaan Ekonomi Dalam Pengentasan Kemiskinan				
											Penguatan Kemandirian Pangan dan Pemberdayaan Ekonomi Dalam Pengentasan Kemiskinan				
											Penguatan Kemandirian Pangan dan Pemberdayaan Ekonomi Dalam Pengentasan Kemiskinan				
3 25 1 2.02 2	Penyediaan Administrasi Pelaksanaan Tugas ASN	Jumlah Dokumen Hasil Penyediaan Administrasi Pelaksanaan Tugas ASN				12 Dokumen	72.160.000	Kab. Nagan Raya, Suka Makmue, Semua Kelurahan	Dana Transfer Umum-Dana Alokasi Umum	Memperkuat Ketahanan Ekonomi Untuk Pertumbuhan Yang Berkualitas dan Berkeadilan	Penguatan Kemandirian Pangan dan Pemberdayaan Ekonomi Dalam Pengentasan Kemiskinan	OPD	12 Dokumen	79.548.000	DINAS KELAUTAN, PERIKANAN DAN PANGAN
3 25 1 2.06	**Administrasi Umum Perangkat Daerah**	**Rentang waktu pelaksanaan administrasi umum perangkat daerah**	**12 BULAN**		**0 BULAN**	**12 BULAN**	**270.715.586**						**12 BULAN**	**633.619.385**	
3 25 1 2.06 1	Penyediaan Komponen Instalasi Listrik/Penerangan Bangunan Kantor	Jumlah Paket Komponen Instalasi Listrik/Penerangan Bangunan Kantor yang Disediakan				12 Paket	4.996.332	Kab. Nagan Raya, Suka Makmue, Semua Kelurahan	Dana Transfer Umum-Dana Alokasi Umum	Memperkuat Ketahanan Ekonomi Untuk Pertumbuhan Yang Berkualitas dan Berkeadilan	Penguatan Kemandirian Pangan dan Pemberdayaan Ekonomi Dalam Pengentasan Kemiskinan	OPD	12 Paket	12.100.000	DINAS KELAUTAN, PERIKANAN DAN PANGAN

Kode	Urusan/ Bidang Urusan/ Program/ Kegiatan/ Sub Kegiatan	Indikator Program/ Kegiatan/ Sub Kegiatan	Target Akhir Periode RPJMD	Realisasi Capaian RKPD Tahun 2021	Prakiraan Capaian Target RKPD Tahun 2022	Capaian Kinerja dan Kerangka Pendanaan						Kelompok Sasaran	Prakiraan Maju Rencana Tahun 2024		Perangkat Daerah Penanggung Jawab
						Target 2023	Pagu Indikatif	Lokasi	Sumber Dana	Prioritas			Target	Pagu Indikatif	
										Nasional	Daerah				
1	2	3	4	5	6	7	8	9	10	11	12	13	14	15	16
3 25 1 2.06 4	Penyediaan Bahan Logistik Kantor	Jumlah Paket Bahan Logistik Kantor yang Disediakan				5 Paket	61.005.254	Kab. Nagan Raya, Suka Makmue, Semua Kelurahan	Dana Transfer Umum-Dana Alokasi Umum	Memperkuat Ketahanan Ekonomi Untuk Pertumbuhan Yang Berkualitas dan Berkeadilan	Penguatan Kemandirian Pangan dan Pemberdayaan Ekonomi Dalam Pengentasan Kemiskinan	OPD	5 Paket	82.500.000	DINAS KELAUTAN, PERIKANAN DAN PANGAN
3 25 1 2.06 5	Penyediaan Barang Cetakan dan Penggandaan	Jumlah Paket Barang Cetakan dan Penggandaan yang Disediakan				12 Paket	5.994.000	Kab. Nagan Raya, Suka Makmue, Semua Kelurahan	Dana Transfer Umum-Dana Alokasi Umum	Memperkuat Ketahanan Ekonomi Untuk Pertumbuhan Yang Berkualitas dan Berkeadilan	Penguatan Kemandirian Pangan dan Pemberdayaan Ekonomi Dalam Pengentasan Kemiskinan	OPD	12 Paket	32.890.000	DINAS KELAUTAN, PERIKANAN DAN PANGAN
3 25 1 2.06 6	Penyediaan Bahan Bacaan dan Peraturan Perundang-undangan	Jumlah Dokumen Bahan Bacaan dan Peraturan Perundang-Undangan yang Disediakan				2 Dokumen	7.430.000	Kab. Nagan Raya, Suka Makmue, Semua Kelurahan	Dana Transfer Umum-Dana Alokasi Umum	Memperkuat Ketahanan Ekonomi Untuk Pertumbuhan Yang Berkualitas dan Berkeadilan	Penguatan Kemandirian Pangan dan Pemberdayaan Ekonomi Dalam Pengentasan Kemiskinan	OPD	2 Dokumen	5.177.590	DINAS KELAUTAN, PERIKANAN DAN PANGAN
3 25 1 2.06 9	Penyelenggaraan Rapat Koordinasi dan Konsultasi SKPD	Jumlah Laporan Penyelenggaraan Rapat Koordinasi dan Konsultasi SKPD				1 Laporan	191.290.000	Kab. Nagan Raya, Suka Makmue, Semua Kelurahan	Dana Transfer Umum-Dana Alokasi Umum	Memperkuat Ketahanan Ekonomi Untuk Pertumbuhan Yang Berkualitas dan Berkeadilan	Penguatan Kemandirian Pangan dan Pemberdayaan Ekonomi Dalam Pengentasan Kemiskinan	OPD	1 Laporan	365.951.795	DINAS KELAUTAN, PERIKANAN DAN PANGAN
3 25 1 2.08	**Penyediaan Jasa Penunjang Urusan Pemerintahan Daerah**	**Rentang waktu pelaksanaan administrasi Perkantoran**	**12 BULAN**		**0 BULAN**	**12 BULAN**	**498.048.196**						**12 BULAN**	**637.285.000**	
3 25 1 2.08 1	Penyediaan Jasa Surat Menyurat	Jumlah Laporan Penyediaan Jasa Surat Menyurat				1 Laporan	4.440.000	Kab. Nagan Raya, Suka Makmue, Semua Kelurahan	Dana Transfer Umum-Dana Alokasi Umum	Memperkuat Ketahanan Ekonomi Untuk Pertumbuhan Yang Berkualitas dan Berkeadilan	Penguatan Kemandirian Pangan dan Pemberdayaan Ekonomi Dalam Pengentasan Kemiskinan	OPD	1 Laporan	4.950.000	DINAS KELAUTAN, PERIKANAN DAN PANGAN
3 25 1 2.08 2	Penyediaan Jasa Komunikasi, Sumber Daya Air dan Listrik	Jumlah Laporan Penyediaan Jasa Komunikasi, Sumber Daya Air dan Listrik yang Disediakan				1 Laporan	99.792.000	Kab. Nagan Raya, Suka Makmue, Semua Kelurahan	Dana Transfer Umum-Dana Alokasi Umum	Memperkuat Ketahanan Ekonomi Untuk Pertumbuhan Yang Berkualitas dan Berkeadilan	Penguatan Kemandirian Pangan dan Pemberdayaan Ekonomi Dalam Pengentasan Kemiskinan	OPD	1 Laporan	120.780.000	DINAS KELAUTAN, PERIKANAN DAN PANGAN
3 25 1 2.08 4	Penyediaan Jasa Pelayanan Umum Kantor	Jumlah Laporan Penyediaan Jasa Pelayanan Umum Kantor yang Disediakan				1 Laporan	393.816.196	Kab. Nagan Raya, Suka Makmue, Semua Kelurahan	Dana Transfer Umum-Dana Alokasi Umum	Memperkuat Ketahanan Ekonomi Untuk Pertumbuhan Yang Berkualitas dan Berkeadilan	Penguatan Kemandirian Pangan dan Pemberdayaan Ekonomi Dalam Pengentasan Kemiskinan	OPD	1 Laporan	498.135.000	DINAS KELAUTAN, PERIKANAN DAN PANGAN
3 25 1 2.09	**Pemeliharaan Barang Milik Daerah Penunjang Urusan Pemerintahan Daerah**	**Persentase barang milik daerah penunjang urusan pemerintah yang ter pelihara dengan baik**	**100 PERSEN**		**0 PERSEN**	**100 PERSEN**	**70.400.000**						**100 PERSEN**	**400.981.250**	
3 25 1 2.09 1	Penyediaan Jasa Pemeliharaan, Biaya Pemeliharaan, dan Pajak Kendaraan Perorangan Dinas atau Kendaraan Dinas Jabatan	Jumlah Kendaraan Perorangan Dinas atau Kendaraan Dinas Jabatan yang Dipelihara dan dibayarkan Pajaknya				1 Unit	36.850.000	Kab. Nagan Raya, Suka Makmue, Semua Kelurahan	Dana Transfer Umum-Dana Alokasi Umum	Memperkuat Ketahanan Ekonomi Untuk Pertumbuhan Yang Berkualitas dan Berkeadilan	Penguatan Kemandirian Pangan dan Pemberdayaan Ekonomi Dalam Pengentasan Kemiskinan	OPD	1 Unit	41.291.250	DINAS KELAUTAN, PERIKANAN DAN PANGAN
3 25 1 2.09 2	Penyediaan Jasa Pemeliharaan, Biaya Pemeliharaan, Pajak dan Perizinan Kendaraan Dinas Operasional atau Lapangan	Jumlah Kendaraan Dinas Operasional atau Lapangan yang Dipelihara dan dibayarkan Pajak dan Perizinannya				10 Unit	33.550.000	Kab. Nagan Raya, Suka Makmue, Semua Kelurahan	Dana Transfer Umum-Dana Alokasi Umum	Memperkuat Ketahanan Ekonomi Untuk Pertumbuhan Yang Berkualitas dan Berkeadilan	Penguatan Kemandirian Pangan dan Pemberdayaan Ekonomi Dalam Pengentasan Kemiskinan	OPD	10 Unit	39.690.000	DINAS KELAUTAN, PERIKANAN DAN PANGAN
3 25 3	**PROGRAM PENGELOLAAN PERIKANAN TANGKAP**	Produksi Hasil Tangkapan Nelayan	3,943.99 Ton		0 Ton	3,406.96 Ton	**1.868.619.307**						3,406.96 Ton	**536.500.000**	
3 25 3 2.01	**Pengelolaan Penangkapan Ikan di Wilayah Sungai, Danau, Waduk, Rawa, dan Genangan Air Lainnya yang Dapat Diusahakan dalam 1 (Satu) Daerah Kabupaten/ Kota**	**Produktivitas Hasil Tangkapan Nelayan (%)**	**97 Persentase**		**0 Persentase**	**90 Persentase**	**1.830.264.800**						**90 Persentase**	**437.500.000**	
3 25 3 2.01 1	Penyediaan Data dan Informasi Sumber Daya Ikan	Jumlah Data dan Informasi Sumber Daya Ikan di Perairan Darat dalam Satu Kabupaten/Kota yang Tersedia				0 Dokumen	10.264.800	Kab. Nagan Raya, Semua Kecamatan, Semua Kelurahan	Dana Transfer Umum-Dana Alokasi Umum	Memperkuat Ketahanan Ekonomi Untuk Pertumbuhan Yang Berkualitas dan Berkeadilan	Penguatan Kemandirian Pangan dan Pemberdayaan Ekonomi Dalam Pengentasan Kemiskinan	OPD / Masyarakat	0 Dokumen	27.500.000	DINAS KELAUTAN, PERIKANAN DAN PANGAN
		Jumlah Data dan Informasi Sumber Daya Ikan di Perairan Darat dalam Satu Kabupaten/Kota yang Tersedia				2 Dokumen							2 Dokumen		
3 25 3 2.01 2	Penyediaan Prasarana Usaha Perikanan Tangkap	Jumlah Prasarana Usaha Perikanan Tangkap yang Tersedia				2 Unit	750.000.000	Kab. Nagan Raya, Tadu Raya, Kuala Tadu	Dana Transfer Umum-Dana Alokasi Umum	Memperkuat Ketahanan Ekonomi Untuk Pertumbuhan Yang Berkualitas dan Berkeadilan	Penguatan Kemandirian Pangan dan Pemberdayaan Ekonomi Dalam Pengentasan Kemiskinan	OPD / Masyarakat	2 Unit	200.000.000	DINAS KELAUTAN, PERIKANAN DAN PANGAN
									Dana Otonomi Khusus-Provinsi Aceh						
3 25 3 2.01 3	Penjaminan Ketersediaan Sarana Usaha Perikanan Tangkap	Jumlah Sarana Usaha Perikanan Tangkap yang Terjamin dan Tersedia				560 Unit	1.070.000.000	Kab. Nagan Raya, Semua Kecamatan, Semua Kelurahan	Dana Otonomi Khusus-Provinsi Aceh	Memperkuat Ketahanan Ekonomi Untuk Pertumbuhan Yang Berkualitas dan Berkeadilan	Penguatan Kemandirian Pangan dan Pemberdayaan Ekonomi Dalam Pengentasan Kemiskinan	OPD / Masyarakat	560 Unit	210.000.000	DINAS KELAUTAN, PERIKANAN DAN PANGAN
3 25 3 2.02	**Pemberdayaan Nelayan Kecil dalam Daerah Kabupaten/Kota**	**Peningkatan Keterampilan dan Kapasitas Nelayan**	**95 Persen**		**0 Persen**	**95 Persen**	**1.190.208**						**95 Persen**	**55.000.000**	
3 25 3 2.02 2	Pelaksanaan Fasilitasi Pembentukan dan Pengembangan Kelembagaan Nelayan Kecil	Jumlah Kelompok Nelayan Kecil yang Difasilitasi Pembentukan dan Pengembangan Kelembagaannya				2 Kelompok	1.190.208	Kab. Nagan Raya, Semua Kecamatan, Semua Kelurahan	Dana Transfer Umum-Dana Alokasi Umum	Memperkuat Ketahanan Ekonomi Untuk Pertumbuhan Yang Berkualitas dan Berkeadilan	Penguatan Kemandirian Pangan dan Pemberdayaan Ekonomi Dalam Pengentasan Kemiskinan	Masayarakat	2 Kelompok	27.500.000	DINAS KELAUTAN, PERIKANAN DAN PANGAN
3 25 3 2.03	**Pengelolaan dan Penyelenggaraan Tempat Pelelangan Ikan (TPI)**	**Tersedianya Pelayanan**	**12 Bulan**		**0 Bulan**	**12 Bulan**	**37.164.299**						**12 Bulan**	**44.000.000**	
3 25 3 2.03 2	Pelayanan Penyelenggaraan Tempat Pelelangan Ikan (TPI)	Jumlah Layanan dalam rangka Penyelenggaraan Tempat Pelelangan Ikan (TPI)				24 Layanan	37.164.299	Kab. Nagan Raya, Tadu Raya, Kuala Tadu	Dana Transfer Umum-Dana Alokasi Umum	Memperkuat Ketahanan Ekonomi Untuk Pertumbuhan Yang Berkualitas dan Berkeadilan	Penguatan Kemandirian Pangan dan Pemberdayaan Ekonomi Dalam Pengentasan Kemiskinan	OPD / Masyarakat	24 Layanan	44.000.000	DINAS KELAUTAN, PERIKANAN DAN PANGAN
3 25 4	**PROGRAM PENGELOLAAN PERIKANAN BUDIDAYA**	Produksi Ikan Pembudidaya	1,085.47 Ton		0 Ton	937,61 Ton	**2.050.721.000**						937,61 Ton	**1.743.000.000**	
3 25 4 2.04	**Pengelolaan Pembudidayaan Ikan**						**2.050.721.000**							**1.677.000.000**	

Kode	Urusan/ Bidang Urusan/ Program/ Kegiatan/ Sub Kegiatan	Indikator Program/ Kegiatan/ Sub Kegiatan	Target Akhir Periode RPJMD	Realisasi Capaian RKPD Tahun 2021	Prakiraan Capaian Target RKPD Tahun 2022	Capaian Kinerja dan Kerangka Pendanaan						Kelompok Sasaran	Prakiraan Maju Rencana Tahun 2024		Perangkat Daerah Penanggung Jawab
						Target 2023	Pagu Indikatif	Lokasi	Sumber Dana	Prioritas			Target	Pagu Indikatif	
										Nasional	Daerah				
1	2	3	4	5	6	7	8	9	10	11	12	13	14	15	16
3 25 4 2.04 2	Penyediaan Prasarana Pembudidayaan Ikan dalam 1 (Satu) Daerah Kabupaten/Kota	Jumlah Prasarana Pembudidayaan Ikan dalam 1 (Satu) Daerah Kabupaten/Kota				42 Unit	1.405.000.000	Kab. Nagan Raya, Semua Kecamatan, Semua Kelurahan	Dana Transfer Umum-Dana Alokasi Umum	Memperkuat Ketahanan Ekonomi Untuk Pertumbuhan Yang Berkualitas dan Berkeadilan	Penguatan Kemandirian Pangan dan Pemberdayaan Ekonomi Dalam Pengentasan Kemiskinan	Masyarakat / OPD	42 Unit	470.000.000	DINAS KELAUTAN, PERIKANAN DAN PANGAN
3 25 4 2.04 3	Penjaminan Ketersediaan Sarana Pembudidayaan Ikan dalam 1 (Satu) Daerah Kabupaten/Kota	Jumlah Sarana Pembudidayaan Ikan dalam 1 (Satu) Daerah Kabupaten/Kota				16 Unit	645.721.000	Kab. Nagan Raya, Semua Kecamatan, Semua Kelurahan	Dana Otonomi Khusus-Provinsi Aceh	Memperkuat Ketahanan Ekonomi Untuk Pertumbuhan Yang Berkualitas dan Berkeadilan	Penguatan Kemandirian Pangan dan Pemberdayaan Ekonomi Dalam Pengentasan Kemiskinan	Masyarakat / OPD	16 Unit	1.185.000.000	DINAS KELAUTAN, PERIKANAN DAN PANGAN
3 25 5	**PROGRAM PENGAWASAN SUMBER DAYA KELAUTAN DAN PERIKANAN**	Berkurangnya Kasus IUU Fishing (%)	75 Persen		0 Persen	50 Persen	**10.060.000**						50 Persen	**100.000.000**	
3 25 5 2.01	**Pengawasan Sumber Daya Perikanan di Wilayah Sungai, Danau, Waduk, Rawa, dan Genangan Air Lainnya yang Dapat Diusahakan Dalam Kabupaten/Kota**	**Jumlah Kabupaten/ kota yang Diawasi Sumberdaya Perikanannya**	**10 Kecamatan**		**0 Kecamatan**	**10 Kecamatan**	**10.060.000**						**10 Kecamatan**	**100.000.000**	
3 25 5 2.01 1	Pengawasan Usaha Perikanan Tangkap di Wilayah Sungai, Danau, Waduk, Rawa, dan Genangan Air Lainnya yang Dapat Diusahakan dalam Kabupaten/Kota	Jumlah Dokumen Hasil Pengawasan Sumber Daya Perikanan Tangkap di Wilayah Sungai, Danau, Waduk, Rawa, dan Genangan Air Lainnya yang Dapat Diusahakan dalam Kabupaten/Kota				1 Dokumen	10.060.000	Kab. Nagan Raya, Semua Kecamatan, Semua Kelurahan	Dana Transfer Umum-Dana Alokasi Umum	Memperkuat Ketahanan Ekonomi Untuk Pertumbuhan Yang Berkualitas dan Berkeadilan	Penguatan Kemandirian Pangan dan Pemberdayaan Ekonomi Dalam Pengentasan Kemiskinan	Kecamatan	1 Dokumen	100.000.000	DINAS KELAUTAN, PERIKANAN DAN PANGAN
3 25 6	**PROGRAM PENGOLAHAN DAN PEMASARAN HASIL PERIKANAN**	Jumlah Pelaku Usaha Pengolahan Perikanan	110 Orang		0 Orang	60 Orang	**1.998.000**						60 Orang	**0**	
3 25 6 2.03	**Penyediaan dan Penyaluran Bahan Baku Industri Pengolahan Ikan dalam 1 (Satu) Daerah Kabupaten/ Kota**	**Terpenuhinya Bahan Baku dan Bahan Pendukung Pengolahan DI Kabupaten/Kota**	**- Kecamatan**		**0 Kecamatan**	**2 Kecamatan**	**1.998.000**						**2 Kecamatan**	**0**	
3 25 6 2.03 2	Pemberian Fasilitas bagi Pelaku Usaha Perikanan Skala Mikro dan Kecil dalam 1 (Satu) Daerah Kabupaten/Kota	Jumlah Pelaku Usaha Perikanan Skala Mikro dan Kecil dalam 1 (Satu) Daerah Kabupaten/Kota yang Terfasilitasi				10 Pelaku Usaha	1.998.000	Kab. Nagan Raya, Kuala Pesisir, Semua Kelurahan	Dana Transfer Umum-Dana Alokasi Umum	Memperkuat Ketahanan Ekonomi Untuk Pertumbuhan Yang Berkualitas dan Berkeadilan	Penguatan Kemandirian Pangan dan Pemberdayaan Ekonomi Dalam Pengentasan Kemiskinan	Masyarakat	10 Pelaku Usaha	0	DINAS KELAUTAN, PERIKANAN DAN PANGAN
								Kab. Nagan Raya, Tadu Raya, Semua Kelurahan			Penguatan Kemandirian Pangan dan Pemberdayaan Ekonomi Dalam Pengentasan Kemiskinan				
3	**URUSAN PEMERINTAHAN PILIHAN**														
3 27	**URUSAN PEMERINTAHAN BIDANG PERTANIAN**						**13.674.924.364**							**10.480.228.171**	
3 27 1	**PROGRAM PENUNJANG URUSAN PEMERINTAHAN DAERAH KABUPATEN/KOTA**	Nilai SAKIP	70 B Nilai		0 Nilai	50 CC Nilai	**10.016.186.308**						50 CC Nilai	**9.545.628.171**	
3 27 1 2.01	**Perencanaan, Penganggaran, dan Evaluasi Kinerja Perangkat Daerah**	**Terlaksananya Perencanaan, Penganggaran dan evaluasi kerja**	**1 Paket**		**0 Paket**	**1 Paket**	**25.000.000**						**1 Paket**	**2.000.000**	
3 27 1 2.01 1	Penyusunan Dokumen Perencanaan Perangkat Daerah	Jumlah Dokumen Perencanaan Perangkat Daerah				1 Dokumen	25.000.000	Kab. Nagan Raya, Suka Makmue, Lueng Baro	Dana Transfer Umum-Dana Alokasi Umum	Memperkuat Ketahanan Ekonomi Untuk Pertumbuhan Yang Berkualitas dan Berkeadilan	Penguatan Kemandirian Pangan dan Pemberdayaan Ekonomi Dalam Pengentasan Kemiskinan	Dinas Pertanian dan Peternakan	1 Dokumen	1.000.000	DINAS PERTANIAN DAN PETERNAKAN
3 27 1 2.02	**Administrasi Keuangan Perangkat Daerah**	**Terlaksananya peningkatan administrasi keuangan perangkat daerah**	**1 Dokumen**		**0 Dokumen**	**1 Dokumen**	**9.318.419.149**						**1 Dokumen**	**8.786.478.171**	
3 27 1 2.02 1	Penyediaan Gaji dan Tunjangan ASN	Jumlah Orang yang Menerima Gaji dan Tunjangan ASN				125 Orang	9.258.362.549	Kab. Nagan Raya, Suka Makmue, Lueng Baro	Dana Transfer Umum-Dana Alokasi Umum	Memperkuat Ketahanan Ekonomi Untuk Pertumbuhan Yang Berkualitas dan Berkeadilan	Penguatan Kemandirian Pangan dan Pemberdayaan Ekonomi Dalam Pengentasan Kemiskinan	Dinas Pertanian dan Peternakan	125 Orang	8.782.478.171	DINAS PERTANIAN DAN PETERNAKAN
3 27 1 2.02 5	Koordinasi dan Penyusunan Laporan Keuangan Akhir Tahun SKPD	Jumlah Laporan Keuangan Akhir Tahun SKPD dan Laporan Hasil Koordinasi Penyusunan Laporan Keuangan Akhir Tahun SKPD				1 Laporan	60.056.600	Kab. Nagan Raya, Suka Makmue, Lueng Baro	Dana Transfer Umum-Dana Alokasi Umum	Memperkuat Ketahanan Ekonomi Untuk Pertumbuhan Yang Berkualitas dan Berkeadilan	Penguatan Kemandirian Pangan dan Pemberdayaan Ekonomi Dalam Pengentasan Kemiskinan	Dinas Pertanian dan Peternakan	1 Laporan	1.000.000	DINAS PERTANIAN DAN PETERNAKAN
3 27 1 2.06	**Administrasi Umum Perangkat Daerah**	**Terlaksananya peningkatan administrasi umum perangkat daerah**	**1 Paket**		**0 Paket**	**1 Paket**	**173.328.929**						**1 Paket**	**141.300.000**	
3 27 1 2.06 1	Penyediaan Komponen Instalasi Listrik/Penerangan Bangunan Kantor	Jumlah Paket Komponen Instalasi Listrik/Penerangan Bangunan Kantor yang Disediakan				1 Paket	8.252.806	Kab. Nagan Raya, Suka Makmue, Lueng Baro	Dana Transfer Umum-Dana Alokasi Umum	Memperkuat Ketahanan Ekonomi Untuk Pertumbuhan Yang Berkualitas dan Berkeadilan	Penguatan Kemandirian Pangan dan Pemberdayaan Ekonomi Dalam Pengentasan Kemiskinan	Dinas Pertanian dan Peternakan	1 Paket	3.000.000	DINAS PERTANIAN DAN PETERNAKAN
3 27 1 2.06 2	Penyediaan Peralatan dan Perlengkapan Kantor	Jumlah Paket Peralatan dan Perlengkapan Kantor yang Disediakan				1 Paket	22.700.000	Kab. Nagan Raya, Suka Makmue, Lueng Baro	Dana Transfer Umum-Dana Alokasi Umum	Memperkuat Ketahanan Ekonomi Untuk Pertumbuhan Yang Berkualitas dan Berkeadilan	Penguatan Kemandirian Pangan dan Pemberdayaan Ekonomi Dalam Pengentasan Kemiskinan	Dinas Pertanian dan Peternakan	1 Paket	15.000.000	DINAS PERTANIAN DAN PETERNAKAN
3 27 1 2.06 4	Penyediaan Bahan Logistik Kantor	Jumlah Paket Bahan Logistik Kantor yang Disediakan				1 Paket	67.070.610	Kab. Nagan Raya, Suka Makmue, Lueng Baro	Dana Transfer Umum-Dana Alokasi Umum	Memperkuat Ketahanan Ekonomi Untuk Pertumbuhan Yang Berkualitas dan Berkeadilan	Penguatan Kemandirian Pangan dan Pemberdayaan Ekonomi Dalam Pengentasan Kemiskinan	Dinas Pertanian dan Peternakan	1 Paket	29.000.000	DINAS PERTANIAN DAN PETERNAKAN
3 27 1 2.06 5	Penyediaan Barang Cetakan dan Penggandaan	Jumlah Paket Barang Cetakan dan Penggandaan yang Disediakan				1 Paket	10.051.513	Kab. Nagan Raya, Suka Makmue, Lueng Baro	Dana Transfer Umum-Dana Alokasi Umum	Memperkuat Ketahanan Ekonomi Untuk Pertumbuhan Yang Berkualitas dan Berkeadilan	Penguatan Kemandirian Pangan dan Pemberdayaan Ekonomi Dalam Pengentasan Kemiskinan	Dinas Pertanian dan Peternakan	1 Paket	7.300.000	DINAS PERTANIAN DAN PETERNAKAN
3 27 1 2.06 8	Fasilitasi Kunjungan Tamu	Jumlah Laporan Fasilitasi Kunjungan Tamu				1 Laporan	24.004.000	Kab. Nagan Raya, Suka Makmue, Lueng Baro	Dana Transfer Umum-Dana Alokasi Umum	Memperkuat Ketahanan Ekonomi Untuk Pertumbuhan Yang Berkualitas dan Berkeadilan	Penguatan Kemandirian Pangan dan Pemberdayaan Ekonomi Dalam Pengentasan Kemiskinan	Dinas Pertanian dan Peternakan	1 Laporan	37.000.000	DINAS PERTANIAN DAN PETERNAKAN
3 27 1 2.06 9	Penyelenggaraan Rapat Koordinasi dan Konsultasi SKPD	Jumlah Laporan Penyelenggaraan Rapat Koordinasi dan Konsultasi SKPD				1 Laporan	41.250.000	Kab. Nagan Raya, Suka Makmue, Lueng Baro	Dana Transfer Umum-Dana Alokasi Umum	Memperkuat Ketahanan Ekonomi Untuk Pertumbuhan Yang Berkualitas dan Berkeadilan	Penguatan Kemandirian Pangan dan Pemberdayaan Ekonomi Dalam Pengentasan Kemiskinan	Dinas Pertanian dan Peternakan	1 Laporan	50.000.000	DINAS PERTANIAN DAN PETERNAKAN
3 27 1 2.08	**Penyediaan Jasa Penunjang Urusan Pemerintahan Daerah**	**Meningkatnya pelayanan urusan pemerintahan daerah**	**1 Laporan**		**0 Laporan**	**1 Laporan**	**335.738.230**						**1 Laporan**	**472.850.000**	

Kode	Urusan/ Bidang Urusan/ Program/ Kegiatan/ Sub Kegiatan	Indikator Program/ Kegiatan/ Sub Kegiatan	Target Akhir Periode RPJMD	Realisasi Capaian RKPD Tahun 2021	Prakiraan Capaian Target RKPD Tahun 2022	Capaian Kinerja dan Kerangka Pendanaan						Kelompok Sasaran	Prakiraan Maju Rencana Tahun 2024		Perangkat Daerah Penanggung Jawab
						Target 2023	Pagu Indikatif	Lokasi	Sumber Dana	Prioritas			Target	Pagu Indikatif	
										Nasional	Daerah				
1	2	3	4	5	6	7	8	9	10	11	12	13	14	15	16
3 27 1 2.08 1	Penyediaan Jasa Surat Menyurat	Jumlah Laporan Penyediaan Jasa Surat Menyurat				1 Laporan	54.270.500	Kab. Nagan Raya, Suka Makmue, Lueng Baro	Dana Transfer Umum-Dana Alokasi Umum	Memperkuat Ketahanan Ekonomi Untuk Pertumbuhan Yang Berkualitas dan Berkeadilan	Penguatan Kemandirian Pangan dan Pemberdayaan Ekonomi Dalam Pengentasan Kemiskinan	Dinas Pertanian dan Peternakan	1 Laporan	2.000.000	DINAS PERTANIAN DAN PETERNAKAN
3 27 1 2.08 2	Penyediaan Jasa Komunikasi, Sumber Daya Air dan Listrik	Jumlah Laporan Penyediaan Jasa Komunikasi, Sumber Daya Air dan Listrik yang Disediakan				1 Laporan	196.592.730	Kab. Nagan Raya, Suka Makmue, Lueng Baro	Dana Transfer Umum-Dana Alokasi Umum	Memperkuat Ketahanan Ekonomi Untuk Pertumbuhan Yang Berkualitas dan Berkeadilan	Penguatan Kemandirian Pangan dan Pemberdayaan Ekonomi Dalam Pengentasan Kemiskinan	Dinas Pertanian dan Peternakan	1 Laporan	201.000.000	DINAS PERTANIAN DAN PETERNAKAN
3 27 1 2.08 4	Penyediaan Jasa Pelayanan Umum Kantor	Jumlah Laporan Penyediaan Jasa Pelayanan Umum Kantor yang Disediakan				1 Laporan	84.875.000	Kab. Nagan Raya, Suka Makmue, Lueng Baro	Dana Transfer Umum-Dana Alokasi Umum	Memperkuat Ketahanan Ekonomi Untuk Pertumbuhan Yang Berkualitas dan Berkeadilan	Penguatan Kemandirian Pangan dan Pemberdayaan Ekonomi Dalam Pengentasan Kemiskinan	Dinas Pertanian dan Peternakan	1 Laporan	269.850.000	DINAS PERTANIAN DAN PETERNAKAN
3 27 1 2.09	**Pemeliharaan Barang Milik Daerah Penunjang Urusan Pemerintahan Daerah**	**Terpeliharanya barang milik daerah**	**1 Unit**		**0 Unit**	**1 Unit**	**163.700.000**						**1 Unit**	**142.000.000**	
3 27 1 2.09 1	Penyediaan Jasa Pemeliharaan, Biaya Pemeliharaan, dan Pajak Kendaraan Perorangan Dinas atau Kendaraan Dinas Jabatan	Jumlah Kendaraan Perorangan Dinas atau Kendaraan Dinas Jabatan yang Dipelihara dan dibayarkan Pajaknya				2 Unit	28.700.000	Kab. Nagan Raya, Suka Makmue, Lueng Baro	Dana Transfer Umum-Dana Alokasi Umum	Memperkuat Ketahanan Ekonomi Untuk Pertumbuhan Yang Berkualitas dan Berkeadilan	Penguatan Kemandirian Pangan dan Pemberdayaan Ekonomi Dalam Pengentasan Kemiskinan	Dinas Pertanian dan Peternakan	2 Unit	10.000.000	DINAS PERTANIAN DAN PETERNAKAN
3 27 1 2.09 6	Pemeliharaan Peralatan dan Mesin Lainnya	Jumlah Peralatan dan Mesin Lainnya yang Dipelihara				0 Unit	35.000.000	Kab. Nagan Raya, Suka Makmue, Lueng Baro	Dana Transfer Umum-Dana Alokasi Umum	Memperkuat Ketahanan Ekonomi Untuk Pertumbuhan Yang Berkualitas dan Berkeadilan	Penguatan Kemandirian Pangan dan Pemberdayaan Ekonomi Dalam Pengentasan Kemiskinan	Dinas Pertanian dan Peternakan	0 Unit	32.000.000	DINAS PERTANIAN DAN PETERNAKAN
		Jumlah Peralatan dan Mesin Lainnya yang Dipelihara				1 Unit							1 Unit		
3 27 1 2.09 9	Pemeliharaan/Rehabilitasi Gedung Kantor dan Bangunan Lainnya	Jumlah Gedung Kantor dan Bangunan Lainnya yang Dipelihara/Direhabilitasi				1 Unit	100.000.000	Kab. Nagan Raya, Suka Makmue, Lueng Baro	Dana Transfer Umum-Dana Alokasi Umum	Memperkuat Ketahanan Ekonomi Untuk Pertumbuhan Yang Berkualitas dan Berkeadilan	Penguatan Kemandirian Pangan dan Pemberdayaan Ekonomi Dalam Pengentasan Kemiskinan	Dinas Pertanian dan Peternakan	1 Unit	100.000.000	DINAS PERTANIAN DAN PETERNAKAN
3 27 2	**PROGRAM PENYEDIAAN DAN PENGEMBANGAN SARANA PERTANIAN**	Produksi Daging Ternak Besar (Sapi dan Kerbau)	375 Ton		0 Ton	360 Ton	**693.423.675**						360 Ton	**2.000.000**	
		Produksi Sektor Pertanian Palawija	3.847,58 Ton		0 Ton	3.836,06 Ton							3.836,06 Ton		
		Produktivitas Padi	10.4490 Ton/Ha		0 Ton/Ha	10.4177 Ton/Ha							10.4177 Ton/Ha		
		Produktivitas Padi atau Bahan Pangan Utama Lokal Lainnya Per Hektar	6,70 Ton/Ha		0 Ton/Ha	6,70 Ton/Ha							6,70 Ton/Ha		
3 27 2 2.01	**Pengawasan Penggunaan Sarana Pertanian**	**Tersedianya Pengawasan terhadap sarana pertanian**	**1 Laporan**		**0 Laporan**	**1 Laporan**	**68.423.675**						**1 Laporan**	**1.000.000**	
3 27 2 2.01 1	Pengawasan Penggunaan Sarana Pendukung Pertanian Sesuai dengan Komoditas, Teknologi dan Spesifik Lokasi	Jumlah Pengawasan Penggunaan Sarana Pendukung Pertanian Sesuai dengan Komoditas, Teknologi dan Spesifik Lokasi				1 Laporan	68.423.675	Kab. Nagan Raya, Semua Kecamatan, Semua Kelurahan	Dana Transfer Umum-Dana Alokasi Umum	Memperkuat Ketahanan Ekonomi Untuk Pertumbuhan Yang Berkualitas dan Berkeadilan	Penguatan Kemandirian Pangan dan Pemberdayaan Ekonomi Dalam Pengentasan Kemiskinan	Kelompok Tani	1 Laporan	1.000.000	DINAS PERTANIAN DAN PETERNAKAN
3 27 2 2.06	**Penyediaan Benih/Bibit Ternak dan Hijauan Pakan Ternak yang Sumbernya dalam 1 (Satu) Daerah Kabupaten/Kota Lain**	**Tersedianya Benih/Bibit Ternak dan hijauan pakan ternak dalam Kabupaten Nagan Raya**	**1 Paket**		**0 Paket**	**1 Paket**	**625.000.000**						**1 Paket**	**1.000.000**	
3 27 2 2.06 1	Pengadaan Benih/Bibit Ternak yang Sumbernya dari Daerah Kabupaten/Kota Lain	Jumlah Benih/Bibit Ternak yang Sumbernya dari Daerah Kabupaten/Kota Lain				1 Ekor	625.000.000	Kab. Nagan Raya, Semua Kecamatan, Semua Kelurahan	Dana Transfer Umum-Dana Alokasi Umum	Memperkuat Ketahanan Ekonomi Untuk Pertumbuhan Yang Berkualitas dan Berkeadilan	Penguatan Kemandirian Pangan dan Pemberdayaan Ekonomi Dalam Pengentasan Kemiskinan	Keloompok Tani	1 Ekor	1.000.000	DINAS PERTANIAN DAN PETERNAKAN
3 27 3	**PROGRAM PENYEDIAAN DAN PENGEMBANGAN PRASARANA PERTANIAN**	Pembangunan/ Peningkatan/ Pemeliharaan Jalan Usaha Tani	15 Unit		0 Unit	13 Unit	**1.866.519.838**						13 Unit	**416.600.000**	
		Persentase Irigasi Kabupaten Dalam Kondisi Baik	32.82 Persen		0 Persen	24.67 Persen							24.67 Persen		
3 27 3 2.01	**Pengembangan Prasarana Pertanian**	**Jumlah prasarana pertanian yang dilakukan pengembangan**	**1 Laporan**		**0 Laporan**	**1 Laporan**	**441.519.838**						**1 Laporan**	**316.600.000**	
3 27 3 2.01 3	Koordinasi dan Sinkronisasi Prasarana Pendukung Pertanian Lainnya	Jumlah Koordinasi dan Sinkronisasi Prasarana Pendukung Pertanian Lainnya				1 Laporan	441.519.838	Kab. Nagan Raya, Suka Makmue, Lueng Baro	Dana Transfer Umum-Dana Alokasi Umum	Memperkuat Ketahanan Ekonomi Untuk Pertumbuhan Yang Berkualitas dan Berkeadilan	Penguatan Kemandirian Pangan dan Pemberdayaan Ekonomi Dalam Pengentasan Kemiskinan	Kelompok Tani	1 Laporan	316.600.000	DINAS PERTANIAN DAN PETERNAKAN
3 27 3 2.02	**Pembangunan Prasarana Pertanian**	**Jumlah prasarana pertanian yang dilakukan pembangunan**	**1 Unit**		**0 Unit**	**1 Unit**	**1.325.000.000**						**1 Unit**	**4.000.000**	
3 27 3 2.02 1	Pembangunan, Rehabilitasi dan Pemeliharaan Jaringan Irigasi Usaha Tani	Jumlah Jaringan Irigasi Usaha Tani yang Dibangun, Direhabilitasi , dan Dipelihara				1 Unit	300.000.000	Kab. Nagan Raya, Semua Kecamatan, Semua Kelurahan	Dana Transfer Umum-Dana Alokasi Umum	Memperkuat Ketahanan Ekonomi Untuk Pertumbuhan Yang Berkualitas dan Berkeadilan	Penguatan Kemandirian Pangan dan Pemberdayaan Ekonomi Dalam Pengentasan Kemiskinan	Kelompok Tani	1 Unit	1.000.000	DINAS PERTANIAN DAN PETERNAKAN
3 27 3 2.02 3	Pembangunan, Rehabilitasi dan Pemeliharaan Jalan Usaha Tani	Jalan Usaha Tani yang Dibangun, Direhabilitasi dan Dipelihara				1 Unit	850.000.000	Kab. Nagan Raya, Semua Kecamatan, Semua Kelurahan	Dana Transfer Umum-Dana Alokasi Umum	Memperkuat Ketahanan Ekonomi Untuk Pertumbuhan Yang Berkualitas dan Berkeadilan	Penguatan Kemandirian Pangan dan Pemberdayaan Ekonomi Dalam Pengentasan Kemiskinan	Kelompok Tani	1 Unit	1.000.000	DINAS PERTANIAN DAN PETERNAKAN
3 27 3 2.02 9	Pembangunan, Rehabilitasi dan Pemeliharaan Prasarana Pertanian Lainnya	Jumlah Prasarana Pertanian Lainnya yang Dibangun, Direhabilitasi dan Dipelihara				1 Unit	175.000.000	Kab. Nagan Raya, Semua Kecamatan, Semua Kelurahan	Dana Transfer Umum-Dana Alokasi Umum	Memperkuat Ketahanan Ekonomi Untuk Pertumbuhan Yang Berkualitas dan Berkeadilan	Penguatan Kemandirian Pangan dan Pemberdayaan Ekonomi Dalam Pengentasan Kemiskinan	Kelompok Tani	1 Unit	1.000.000	DINAS PERTANIAN DAN PETERNAKAN
3 27 3 2.04	**Pengembangan Lahan Penggembalaan Umum**	**Tersedianya Lahan Gembala UPTD Padang Turi**	**5 Hektar**		**0 Hektar**	**5 Hektar**	**100.000.000**						**5 Hektar**	**96.000.000**	
3 27 3 2.04 2	Pengelolaan Lahan Penggembalaan Umum	Luas Lahan Penggembalaan Umum yang Dikelola				5 Ha	100.000.000	Kab. Nagan Raya, Kuala Pesisir, Padang Panyang	Dana Transfer Umum-Dana Alokasi Umum	Memperkuat Ketahanan Ekonomi Untuk Pertumbuhan Yang Berkualitas dan Berkeadilan	Penguatan Kemandirian Pangan dan Pemberdayaan Ekonomi Dalam Pengentasan Kemiskinan	Dinas Pertanian dan Peternakan	5 Ha	96.000.000	DINAS PERTANIAN DAN PETERNAKAN
3 27 4	**PROGRAM PENGENDALIAN KESEHATAN HEWAN DAN KESEHATAN MASYARAKAT VETERINER**	Populasi Ternak Besar (Sapi dan Kerbau)	22,522.28 Ekor		0 Ekor	22,387.69 Ekor	**394.651.409**						22,387.69 Ekor	**91.000.000**	

Kode	Urusan/ Bidang Urusan/ Program/ Kegiatan/ Sub Kegiatan	Indikator Program/ Kegiatan/ Sub Kegiatan	Target Akhir Periode RPJMD	Realisasi Capaian RKPD Tahun 2021	Prakiraan Capaian Target RKPD Tahun 2022	Capaian Kinerja dan Kerangka Pendanaan						Kelompok Sasaran	Prakiraan Maju Rencana Tahun 2024		Perangkat Daerah Penanggung Jawab
						Target 2023	Pagu Indikatif	Lokasi	Sumber Dana	Prioritas			Target	Pagu Indikatif	
										Nasional	Daerah				
1	2	3	4	5	6	7	8	9	10	11	12	13	14	15	16
		Populasi Ternak Kecil (Kambing dan Domba)	17,748.28 Ekor		0 Ekor	17,642.21 Ekor							17,642.21 Ekor		
3 27 4 2.01	**Penjaminan Kesehatan Hewan, Penutupan dan Pembukaan Daerah Wabah Penyakit Hewan Menular Dalam daerah Kabupaten/Kota**	**Terlaksananya kesehatan hewan**	**1 Laporan**		**0 Laporan**	**1 Laporan**	**329.651.409**						**1 Laporan**	**50.000.000**	
		Terlaksananya Pengendalian Kesehatan Hewan	1 Laporan		0 Laporan	1 Laporan							1 Laporan		
3 27 4 2.01 3	Penanggulangan Daerah Terdampak Wabah Penyakit Hewan Menular	Jumlah Daerah Terdampak Wabah yang Terkendali				1 Laporan	329.651.409	Kab. Nagan Raya, Semua Kecamatan, Semua Kelurahan	Dana Transfer Umum-Dana Alokasi Umum	Memperkuat Ketahanan Ekonomi Untuk Pertumbuhan Yang Berkualitas dan Berkeadilan	Penguatan Kemandirian Pangan dan Pemberdayaan Ekonomi Dalam Pengentasan Kemiskinan	Kelompok Ternak	1 Laporan	50.000.000	DINAS PERTANIAN DAN PETERNAKAN
3 27 4 2.03	**Pengelolaan Pelayanan Jasa Laboratorium dan Jasa Medik Veteriner dalam Daerah Kabupaten/Kota**	**Terkelolanya layanan laboratorium medik veteriner**	**1 Laporan**		**0 Laporan**	**1 Laporan**	**65.000.000**						**1 Laporan**	**41.000.000**	
3 27 4 2.03 2	Penyediaan Pelayanan Jasa Medik Veteriner	Jumlah Pelayanan Jasa Medik Veteriner				1 Laporan	65.000.000	Kab. Nagan Raya, Suka Makmue, Lueng Baro	Dana Transfer Umum-Dana Alokasi Umum	Memperkuat Ketahanan Ekonomi Untuk Pertumbuhan Yang Berkualitas dan Berkeadilan	Penguatan Kemandirian Pangan dan Pemberdayaan Ekonomi Dalam Pengentasan Kemiskinan	Dinas Pertanian dan Peternakan	1 Laporan	40.000.000	DINAS PERTANIAN DAN PETERNAKAN
3 27 5	**PROGRAM PENGENDALIAN DAN PENANGGULANGAN BENCANA PERTANIAN**	Produktivitas Padi	104,490.14 Ton/Ha		0 Ton/Ha	103,555.35 Ton/Ha	**445.716.800**						103,555.35 Ton/Ha	**250.000.000**	
		Produktivitas Sektor Pertanian Palawija	3,847.58 Ton		0 Ton	3,836.06 Ton							3,836.06 Ton		
3 27 5 2.01	**Pengendalian dan Penanggulangan Bencana Pertanian Kabupaten/Kota**	**Jumlah Luas serangan Organisme Pengganggu Tumbuhan (OPT) Tanaman Pangan, Hortikultura, dan Perkebunan yang dikendalikan**	**1 Paket**		**0 Paket**	**1 Paket**	**445.716.800**						**1 Paket**	**250.000.000**	
3 27 5 2.01 1	Pengendalian Organisme Pengganggu Tumbuhan (OPT) Tanaman Pangan, Hortikultura, dan Perkebunan	Jumlah Luas Serangan Organisme Pengganggu Tumbuhan (OPT) Tanaman Pangan, Hortikultura, dan Perkebunan yang Dikendalikan				1 Ha	174.716.800	Kab. Nagan Raya, Semua Kecamatan, Semua Kelurahan	Dana Transfer Umum-Dana Alokasi Umum	Memperkuat Ketahanan Ekonomi Untuk Pertumbuhan Yang Berkualitas dan Berkeadilan	Penguatan Kemandirian Pangan dan Pemberdayaan Ekonomi Dalam Pengentasan Kemiskinan	Kelompok Tani	1 Ha	50.000.000	DINAS PERTANIAN DAN PETERNAKAN
3 27 5 2.01 4	Penanggulangan Bencana Non Alam yang Bersifat Zoonosis	Jumlah Wilayah Penanggulangan Bencana Non Alam yang Bersifat Zoonosis				1 laporan	271.000.000	Kab. Nagan Raya, Semua Kecamatan, Semua Kelurahan	Dana Transfer Khusus-Dana Alokasi Khusus Non Fisik	Memperkuat Ketahanan Ekonomi Untuk Pertumbuhan Yang Berkualitas dan Berkeadilan	Penguatan Kemandirian Pangan dan Pemberdayaan Ekonomi Dalam Pengentasan Kemiskinan	Kelompok Tani	1 laporan	200.000.000	DINAS PERTANIAN DAN PETERNAKAN
3 27 7	**PROGRAM PENYULUHAN PERTANIAN**	Cakupan Bina Kelompok Petani	60,62 Persen		0 Persen	53,94 Persen	**258.426.334**						53,94 Persen	**175.000.000**	
3 27 7 2.01	**Pelaksanaan Penyuluhan Pertanian**	**Terlaksananya Penyuluhan Pertanian Kabupaten Nagan Raya**	**10 Unit**		**0 Unit**	**10 Unit**	**258.426.334**						**10 Unit**	**175.000.000**	
3 27 7 2.01 1	Peningkatan Kapasitas Kelembagaan Penyuluhan Pertanian di Kecamatan dan Desa	Jumlah Kelembagaan Penyuluhan Pertanian di Kecamatan dan Desa yang Ditingkatkan Kapasitasnya				10 Unit	257.468.959	Kab. Nagan Raya, Semua Kecamatan, Semua Kelurahan	Dana Transfer Umum-Dana Alokasi Umum	Memperkuat Ketahanan Ekonomi Untuk Pertumbuhan Yang Berkualitas dan Berkeadilan	Penguatan Kemandirian Pangan dan Pemberdayaan Ekonomi Dalam Pengentasan Kemiskinan	Dinas Pertanian dan Peternakan	10 Unit	103.000.000	DINAS PERTANIAN DAN PETERNAKAN
3 27 7 2.01 2	Pengembangan Kapasitas Kelembagaan Petani di Kecamatan dan Desa	Jumlah Kelembagaan Petani di Kecamatan dan Desa yang Ditingkatkan Kapasitasnya				10 Unit	957.375	Kab. Nagan Raya, Semua Kecamatan, Semua Kelurahan	Dana Transfer Khusus-Dana Alokasi Khusus Non Fisik	Memperkuat Ketahanan Ekonomi Untuk Pertumbuhan Yang Berkualitas dan Berkeadilan	Penguatan Kemandirian Pangan dan Pemberdayaan Ekonomi Dalam Pengentasan Kemiskinan	Dinas Pertanian dan Peternakan	10 Unit	72.000.000	DINAS PERTANIAN DAN PETERNAKAN
3	**URUSAN PEMERINTAHAN PILIHAN**														
3 27	**URUSAN PEMERINTAHAN BIDANG PERTANIAN**						**8.909.096.981**							**6.596.222.642**	
3 27 1	**PROGRAM PENUNJANG URUSAN PEMERINTAHAN DAERAH KABUPATEN/KOTA**	Nilai SAKIP	70 B Nilai		0 Nilai	50 CC Nilai	**3.541.191.621**						50 CC Nilai	**3.375.513.611**	
3 27 1 2.01	**Perencanaan, Penganggaran, dan Evaluasi Kinerja Perangkat Daerah**	**Jumlah Dokumen Perencanaan Perangkat Daerah**	**Dokumen**		**Dokumen**	**1 Dokumen**	**3.000.000**						**1 Dokumen**	**3.000.000**	
3 27 1 2.01 1	Penyusunan Dokumen Perencanaan Perangkat Daerah	Jumlah Dokumen Perencanaan Perangkat Daerah				3 Dokumen	3.000.000	Kab. Nagan Raya, Suka Makmue, Lueng Baro	Dana Transfer Umum-Dana Alokasi Umum	Memperkuat Ketahanan Ekonomi Untuk Pertumbuhan Yang Berkualitas dan Berkeadilan	Penguatan Kemandirian Pangan dan Pemberdayaan Ekonomi Dalam Pengentasan Kemiskinan	OPD	3 Dokumen	3.000.000	DINAS PERKEBUNAN
3 27 1 2.02	**Administrasi Keuangan Perangkat Daerah**	**Persentase ASN yang memiliki kesesuaian kompetensi**	**Bulan**		**Bulan**	**12 Bulan**	**2.837.659.981**						**12 Bulan**	**2.726.115.642**	
3 27 1 2.02 1	Penyediaan Gaji dan Tunjangan ASN	Jumlah Orang yang Menerima Gaji dan Tunjangan ASN				26 Orang/bulan	2.757.459.981	Kab. Nagan Raya, Suka Makmue, Lueng Baro	Dana Transfer Umum-Dana Alokasi Umum	Memperkuat Ketahanan Ekonomi Untuk Pertumbuhan Yang Berkualitas dan Berkeadilan	Penguatan Kemandirian Pangan dan Pemberdayaan Ekonomi Dalam Pengentasan Kemiskinan	OPD	26 Orang/bulan	2.648.835.642	DINAS PERKEBUNAN
3 27 1 2.02 2	Penyediaan Administrasi Pelaksanaan Tugas ASN	Jumlah Dokumen Hasil Penyediaan Administrasi Pelaksanaan Tugas ASN				1 Dokumen	80.200.000	Kab. Nagan Raya, Suka Makmue, Lueng Baro	Dana Transfer Umum-Dana Alokasi Umum	Memperkuat Ketahanan Ekonomi Untuk Pertumbuhan Yang Berkualitas dan Berkeadilan	Penguatan Kemandirian Pangan dan Pemberdayaan Ekonomi Dalam Pengentasan Kemiskinan	OPD	1 Dokumen	77.280.000	DINAS PERKEBUNAN
3 27 1 2.06	**Administrasi Umum Perangkat Daerah**	**Rentang waktu pelaksanaan administrasi umum perangkat daerah**	**12 Bulan**		**0 Bulan**	**12 Bulan**	**288.383.904**						**12 Bulan**	**273.908.251**	
3 27 1 2.06 2	Penyediaan Peralatan dan Perlengkapan Kantor	Jumlah Paket Peralatan dan Perlengkapan Kantor yang Disediakan				1 Paket	8.985.000	Kab. Nagan Raya, Suka Makmue, Lueng Baro	Dana Transfer Umum-Dana Alokasi Umum	Memperkuat Ketahanan Ekonomi Untuk Pertumbuhan Yang Berkualitas dan Berkeadilan	Penguatan Kemandirian Pangan dan Pemberdayaan Ekonomi Dalam Pengentasan Kemiskinan	OPD	1 Paket	8.988.630	DINAS PERKEBUNAN
3 27 1 2.06 4	Penyediaan Bahan Logistik Kantor	Jumlah Paket Bahan Logistik Kantor yang Disediakan				1 Paket	124.235.900	Kab. Nagan Raya, Suka Makmue, Lueng Baro	Dana Transfer Umum-Dana Alokasi Umum	Memperkuat Ketahanan Ekonomi Untuk Pertumbuhan Yang Berkualitas dan Berkeadilan	Penguatan Kemandirian Pangan dan Pemberdayaan Ekonomi Dalam Pengentasan Kemiskinan	OPD	1 Paket	63.224.033	DINAS PERKEBUNAN
3 27 1 2.06 5	Penyediaan Barang Cetakan dan Penggandaan	Jumlah Paket Barang Cetakan dan Penggandaan yang Disediakan				1 Paket	13.137.004	Kab. Nagan Raya, Suka Makmue, Lueng Baro	Dana Transfer Umum-Dana Alokasi Umum	Memperkuat Ketahanan Ekonomi Untuk Pertumbuhan Yang Berkualitas dan Berkeadilan	Penguatan Kemandirian Pangan dan Pemberdayaan Ekonomi Dalam Pengentasan Kemiskinan	OPD	1 Paket	13.135.538	DINAS PERKEBUNAN

Kode	Urusan/ Bidang Urusan/ Program/ Kegiatan/ Sub Kegiatan	Indikator Program/ Kegiatan/ Sub Kegiatan	Target Akhir Periode RPJMD	Realisasi Capaian RKPD Tahun 2021	Prakiraan Capaian Target RKPD Tahun 2022	Capaian Kinerja dan Kerangka Pendanaan						Kelompok Sasaran	Prakiraan Maju Rencana Tahun 2024		Perangkat Daerah Penanggung Jawab
						Target 2023	Pagu Indikatif	Lokasi	Sumber Dana	Prioritas			Target	Pagu Indikatif	
										Nasional	Daerah				
1	2	3	4	5	6	7	8	9	10	11	12	13	14	15	16
3 27 1 2.06 9	Penyelenggaraan Rapat Koordinasi dan Konsultasi SKPD	Jumlah Laporan Penyelenggaraan Rapat Koordinasi dan Konsultasi SKPD				1 Laporan	142.026.000	Kab. Nagan Raya, Suka Makmue, Lueng Baro	Dana Transfer Umum-Dana Alokasi Umum	Memperkuat Ketahanan Ekonomi Untuk Pertumbuhan Yang Berkualitas dan Berkeadilan	Penguatan Kemandirian Pangan dan Pemberdayaan Ekonomi Dalam Pengentasan Kemiskinan	OPD	1 Laporan	188.560.050	DINAS PERKEBUNAN
3 27 1 2.07	**Pengadaan Barang Milik Daerah Penunjang Urusan Pemerintah Daerah**	**Jumlah Unit Peralatan dan Mesin Lainnya yang Disediakan**	**Unit**		**Unit**	**1 Unit**	**100.000.000**						**1 Unit**	**60.000.000**	
3 27 1 2.07 6	Pengadaan Peralatan dan Mesin Lainnya	Jumlah Unit Peralatan dan Mesin Lainnya yang Disediakan				1 Unit	100.000.000	Kab. Nagan Raya, Suka Makmue, Lueng Baro	Dana Transfer Umum-Dana Alokasi Umum	Memperkuat Ketahanan Ekonomi Untuk Pertumbuhan Yang Berkualitas dan Berkeadilan	Penguatan Kemandirian Pangan dan Pemberdayaan Ekonomi Dalam Pengentasan Kemiskinan	OPD	1 Unit	60.000.000	DINAS PERKEBUNAN
3 27 1 2.08	**Penyediaan Jasa Penunjang Urusan Pemerintahan Daerah**	**Jumlah Laporan Penyediaan Jasa Penunjang Urusan Pemerintahan Daerah**	**1 Laporan**		**0 Laporan**	**1 Laporan**	**269.747.736**						**1 Laporan**	**269.019.718**	
3 27 1 2.08 1	Penyediaan Jasa Surat Menyurat	Jumlah Laporan Penyediaan Jasa Surat Menyurat				1 Laporan	4.305.000	Kab. Nagan Raya, Suka Makmue, Lueng Baro	Dana Transfer Umum-Dana Alokasi Umum	Memperkuat Ketahanan Ekonomi Untuk Pertumbuhan Yang Berkualitas dan Berkeadilan	Penguatan Kemandirian Pangan dan Pemberdayaan Ekonomi Dalam Pengentasan Kemiskinan	Dinas Perkebunan	1 Laporan	4.305.000	DINAS PERKEBUNAN
3 27 1 2.08 2	Penyediaan Jasa Komunikasi, Sumber Daya Air dan Listrik	Jumlah Laporan Penyediaan Jasa Komunikasi, Sumber Daya Air dan Listrik yang Disediakan				1 Laporan	77.031.985	Kab. Nagan Raya, Suka Makmue, Lueng Baro	Dana Transfer Umum-Dana Alokasi Umum	Memperkuat Ketahanan Ekonomi Untuk Pertumbuhan Yang Berkualitas dan Berkeadilan	Penguatan Kemandirian Pangan dan Pemberdayaan Ekonomi Dalam Pengentasan Kemiskinan	Dinas Perkebunan	1 Laporan	77.871.449	DINAS PERKEBUNAN
3 27 1 2.08 4	Penyediaan Jasa Pelayanan Umum Kantor	Jumlah Laporan Penyediaan Jasa Pelayanan Umum Kantor yang Disediakan				1 Laporan	188.410.751	Kab. Nagan Raya, Suka Makmue, Lueng Baro	Dana Transfer Umum-Dana Alokasi Umum	Memperkuat Ketahanan Ekonomi Untuk Pertumbuhan Yang Berkualitas dan Berkeadilan	Penguatan Kemandirian Pangan dan Pemberdayaan Ekonomi Dalam Pengentasan Kemiskinan	Dinas Perkebunan	1 Laporan	186.843.269	DINAS PERKEBUNAN
											Penguatan Kemandirian Pangan dan Pemberdayaan Ekonomi Dalam Pengentasan Kemiskinan				
3 27 1 2.09	**Pemeliharaan Barang Milik Daerah Penunjang Urusan Pemerintahan Daerah**	**Jumlah Pemeliharaan Barang Milik Daerah Penunjang Urusan Pemerintah Daerah**	**1 Unit**		**0 Unit**	**1 Unit**	**42.400.000**						**1 Unit**	**43.470.000**	
3 27 1 2.09 1	Penyediaan Jasa Pemeliharaan, Biaya Pemeliharaan, dan Pajak Kendaraan Perorangan Dinas atau Kendaraan Dinas Jabatan	Jumlah Kendaraan Perorangan Dinas atau Kendaraan Dinas Jabatan yang Dipelihara dan dibayarkan Pajaknya				1 Unit	42.400.000	Kab. Nagan Raya, Suka Makmue, Lueng Baro	Dana Transfer Umum-Dana Alokasi Umum	Memperkuat Ketahanan Ekonomi Untuk Pertumbuhan Yang Berkualitas dan Berkeadilan	Penguatan Kemandirian Pangan dan Pemberdayaan Ekonomi Dalam Pengentasan Kemiskinan	OPD	1 Unit	43.470.000	DINAS PERKEBUNAN
3 27 2	**PROGRAM PENYEDIAAN DAN PENGEMBANGAN SARANA PERTANIAN**	Jumlah Laporan Pengawasan Penggunaan Sarana Pertanian	12 Laporan		0 Laporan	5 Laporan	**487.502.000**						5 Laporan	**231.080.000**	
		Produktivitas Sawit Rakyat	16.281 ton/ha/tahun		0 ton/ha/tahun	15.119 ton/ha/tahun							15.119 ton/ha/tahun		
		Produktivitas Tanaman Perkebunan Lainnya	11.092 ton/ha/tahun		0 ton/ha/tahun	10.300 ton/ha/tahun							10.300 ton/ha/tahun		
3 27 2 2.01	**Pengawasan Penggunaan Sarana Pertanian**	**Jumlah Laporan Pengawasan Penggunaan Sarana Pertanian**	**1 Laporan**		**0 Laporan**	**1 Laporan**	**487.502.000**						**1 Laporan**	**231.080.000**	
3 27 2 2.01 1	Pengawasan Penggunaan Sarana Pendukung Pertanian Sesuai dengan Komoditas, Teknologi dan Spesifik Lokasi	Jumlah Pengawasan Penggunaan Sarana Pendukung Pertanian Sesuai dengan Komoditas, Teknologi dan Spesifik Lokasi				1 Laporan	276.302.000	Kab. Nagan Raya, Semua Kecamatan, Semua Kelurahan	Dana Transfer Umum-Dana Alokasi Umum	Memperkuat Ketahanan Ekonomi Untuk Pertumbuhan Yang Berkualitas dan Berkeadilan	Penguatan Kemandirian Pangan dan Pemberdayaan Ekonomi Dalam Pengentasan Kemiskinan	Masyarakat/Pekebun	1 Laporan	8.000.000	DINAS PERKEBUNAN
3 27 2 2.01 2	Pendampingan Penggunaan Sarana Pendukung Pertanian	Jumlah Pendampingan Penggunaan Sarana Pendukung Pertanian				1 Laporan	211.200.000	Kab. Nagan Raya, Suka Makmue, Semua Kelurahan	Dana Transfer Umum-Dana Alokasi Umum	Memperkuat Ketahanan Ekonomi Untuk Pertumbuhan Yang Berkualitas dan Berkeadilan	Penguatan Kemandirian Pangan dan Pemberdayaan Ekonomi Dalam Pengentasan Kemiskinan	Masyarakat/Pekebun	1 Laporan	223.080.000	DINAS PERKEBUNAN
3 27 3	**PROGRAM PENYEDIAAN DAN PENGEMBANGAN PRASARANA PERTANIAN**	Jumlah Produktivitas Sawit Rakyat	15.884 ton/ha/tahun		0 ton/ha/tahun	14.750 ton/ha/tahun	**2.792.400.000**						14.750 ton/ha/tahun	**556.000.000**	
		Pembangunan/ Peningkatan/ Pemeliharaan Jalan Produksi Perkebunan	55 Unit		0 Unit	40 Unit							40 Unit		
		Peningkatan Jumlah Prasarana Pertanian Lainnya yang Dibangun, Direhabilitasi dan Dipelihara	40 Unit		0 Unit	20 Unit							20 Unit		
		Produktivitas Tanaman Perkebunan Lainnya	10.822 ton/ha/tahun		0 ton/ha/tahun	10.049 ton/ha/tahun							10.049 ton/ha/tahun		
3 27 3 2.01	**Pengembangan Prasarana Pertanian**	**Jumlah Pengembangan Prasarana Pertanian**	**1 Dokumen**		**0 Dokumen**	**1 Dokumen**	**167.400.000**						**1 Dokumen**	**5.000.000**	
3 27 3 2.01 4	Penyusunan Masterplan Pengembangan Prasarana, Sarana, Kawasan dan Komoditas Perkebunan	Masterplan Pengembangan Prasarana, Sarana, Kawasan dan Komoditas Perkebunan				1 Dokumen	167.400.000	Kab. Nagan Raya, Semua Kecamatan, Semua Kelurahan	Dana Transfer Umum-Dana Alokasi Umum	Memperkuat Ketahanan Ekonomi Untuk Pertumbuhan Yang Berkualitas dan Berkeadilan	Penguatan Kemandirian Pangan dan Pemberdayaan Ekonomi Dalam Pengentasan Kemiskinan	Masyarakat/Pekebun	1 Dokumen	5.000.000	DINAS PERKEBUNAN
3 27 3 2.02	**Pembangunan Prasarana Pertanian**	**Jumlah Pembangunan Prasarana Pertanian**	**30 Unit**		**0 Unit**	**30 Unit**	**2.625.000.000**						**30 Unit**	**551.000.000**	
3 27 3 2.02 3	Pembangunan, Rehabilitasi dan Pemeliharaan Jalan Usaha Tani	Jalan Usaha Tani yang Dibangun, Direhabilitasi dan Dipelihara				1 Unit	2.410.000.000	Kab. Nagan Raya, Tripa Makmur, Mon Dua	Dana Otonomi Khusus-Provinsi Aceh	Memperkuat Ketahanan Ekonomi Untuk Pertumbuhan Yang Berkualitas dan Berkeadilan	Penguatan Kemandirian Pangan dan Pemberdayaan Ekonomi Dalam Pengentasan Kemiskinan	Masyarakat/Pekebun	1 Unit	550.000.000	DINAS PERKEBUNAN
3 27 3 2.02 9	Pembangunan, Rehabilitasi dan Pemeliharaan Prasarana Pertanian Lainnya	Jumlah Prasarana Pertanian Lainnya yang Dibangun, Direhabilitasi dan Dipelihara				18 Unit	215.000.000	Kab. Nagan Raya, Semua Kecamatan, Semua Kelurahan	Dana Transfer Umum-Dana Alokasi Umum	Memperkuat Ketahanan Ekonomi Untuk Pertumbuhan Yang Berkualitas dan Berkeadilan	Penguatan Kemandirian Pangan dan Pemberdayaan Ekonomi Dalam Pengentasan Kemiskinan	Masyarakat/Pekebun	18 Unit	1.000.000	DINAS PERKEBUNAN

Kode	Urusan/ Bidang Urusan/ Program/ Kegiatan/ Sub Kegiatan	Indikator Program/ Kegiatan/ Sub Kegiatan	Target Akhir Periode RPJMD	Realisasi Capaian RKPD Tahun 2021	Prakiraan Capaian Target RKPD Tahun 2022	Capaian Kinerja dan Kerangka Pendanaan						Kelompok Sasaran	Prakiraan Maju Rencana Tahun 2024		Perangkat Daerah Penanggung Jawab
						Target 2023	Pagu Indikatif	Lokasi	Sumber Dana	Prioritas			Target	Pagu Indikatif	
										Nasional	Daerah				
1	2	3	4	5	6	7	8	9	10	11	12	13	14	15	16
3 27 5	**PROGRAM PENGENDALIAN DAN PENANGGULANGAN BENCANA PERTANIAN**	Jumlah Pengendalian dan Penanggulangan Bencana Pertanian terhadap luas tanam Kelapa Sawit dan Perkebunan lainnya	100 Persen		0 Persen	100 Persen	**57.236.000**						100 Persen	**55.240.315**	
3 27 5 2.01	**Pengendalian dan Penanggulangan Bencana Pertanian Kabupaten/Kota**	**Jumlah Pengendalian dan Penanggulangan Bencana Pertanian Kabupaten/ Kota**	**100 Ha**		**0 Ha**	**100 Ha**	**57.236.000**						**100 Ha**	**55.240.315**	
3 27 5 2.01 1	Pengendalian Organisme Pengganggu Tumbuhan (OPT) Tanaman Pangan, Hortikultura, dan Perkebunan	Jumlah Luas Serangan Organisme Pengganggu Tumbuhan (OPT) Tanaman Pangan, Hortikultura, dan Perkebunan yang Dikendalikan				100 Ha	57.236.000	Kab. Nagan Raya, Semua Kecamatan, Semua Kelurahan	Dana Transfer Umum-Dana Alokasi Umum	Memperkuat Ketahanan Ekonomi Untuk Pertumbuhan Yang Berkualitas dan Berkeadilan	Penguatan Kemandirian Pangan dan Pemberdayaan Ekonomi Dalam Pengentasan Kemiskinan	Masyarakat/Pekebun	100 Ha	55.240.315	DINAS PERKEBUNAN
3 27 6	**PROGRAM PERIZINAN USAHA PERTANIAN**	Jumlah Penilaian Kelayakan dan Pemberian Pertimbangan Teknis Izin Usaha Pertanian	650 Dokumen		0 Dokumen	500 Dokumen	**15.100.000**						500 Dokumen	**145.285.000**	
		Persentase penyediaan Perizinan Usaha Pertanian	100 Persen		0 Persen	100 Persen							100 Persen		
3 27 6 2.01	**Penerbitan Izin Usaha Pertanian yang Kegiatan Usahanya dalam Daerah Kabupaten/Kota**	**Jumlah Dokumen Penerbitan Izin Usaha Pertanian yang Kegiatan Usahanya dalam Daerah Kabupaten/Kota**	**1 Dokumen**		**0 Dokumen**	**1 Dokumen**	**15.100.000**						**1 Dokumen**	**145.285.000**	
3 27 6 2.01 2	Penilaian Kelayakan dan Pemberian Pertimbangan Teknis Izin Usaha Pertanian	Jumlah Penilaian Kelayakan dan Pemberian Pertimbangan Teknis Izin Usaha Pertanian				1 Dokumen	15.100.000	Kab. Nagan Raya, Semua Kecamatan, Semua Kelurahan	Dana Transfer Umum-Dana Alokasi Umum	Memperkuat Ketahanan Ekonomi Untuk Pertumbuhan Yang Berkualitas dan Berkeadilan	Penguatan Kemandirian Pangan dan Pemberdayaan Ekonomi Dalam Pengentasan Kemiskinan	Masyarakat/Pekebun	1 Dokumen	139.350.000	DINAS PERKEBUNAN
3 27 7	**PROGRAM PENYULUHAN PERTANIAN**	Cakupan Bina Kelompok Tani	100 Persen		0 Persen	100 Persen	**2.015.667.360**						100 Persen	**2.233.103.716**	
		Jumlah Sarana dan Prasarana Penyuluhan Pertanian	1 Unit		0 Unit	1 Unit							1 Unit		
		Jumlah Sekolah Lapang Kelompok Tani yang Terbentuk dan Beroperasi	1 Unit		0 Unit	1 Unit							1 Unit		
3 27 7 2.01	**Pelaksanaan Penyuluhan Pertanian**	**Jumlah Pelaksanaan Penyuluhan Pertanian**	**2 Unit**		**0 Unit**	**2 Unit**	**2.015.667.360**						**2 Unit**	**2.233.103.716**	
3 27 7 2.01 3	Penyediaan dan Pemanfaatan Sarana dan Prasarana Penyuluhan Pertanian	Jumlah Sarana dan Prasarana Penyuluhan Pertanian				2 Unit	2.015.667.360	Kab. Nagan Raya, Semua Kecamatan, Semua Kelurahan	Dana Transfer Umum-Dana Alokasi Umum	Memperkuat Ketahanan Ekonomi Untuk Pertumbuhan Yang Berkualitas dan Berkeadilan	Penguatan Kemandirian Pangan dan Pemberdayaan Ekonomi Dalam Pengentasan Kemiskinan	Masyarakat/Kelompok Tani/Pekebun	2 Unit	2.228.320.000	DINAS PERKEBUNAN
									Dana Otonomi Khusus-Provinsi Aceh						
4	**UNSUR PENDUKUNG URUSAN PEMERINTAHAN**														
4 1	**SEKRETARIAT DAERAH**						**33.323.519.887**							**30.905.232.161**	
4 1 1	**PROGRAM PENUNJANG URUSAN PEMERINTAHAN DAERAH KABUPATEN/KOTA**	Nilai SAKIP	70 B Nilai		0 Nilai	50 CC Nilai	**24.797.032.602**						50 CC Nilai	**23.319.781.850**	
4 1 1 2.01	**Perencanaan, Penganggaran, dan Evaluasi Kinerja Perangkat Daerah**	**Dokumen Perencanaan, DPA dan Perubahan DPA serta Laporan Kinerja SKPD**	**100 %**		**0 %**	**100 %**	**31.076.208**						**100 %**	**48.417.559**	
4 1 1 2.01 1	Penyusunan Dokumen Perencanaan Perangkat Daerah	Jumlah Dokumen Perencanaan Perangkat Daerah				0 Dokumen	6.428.067	Kab. Nagan Raya, Suka Makmue, Semua Kelurahan	Dana Transfer Umum-Dana Alokasi Umum	Revolusi Mental dan Pembangunan Kebudayaan	Peningkatan Pelayanan Birokrasi dan Keistimewaan Aceh	Sekretariat Daerah	0 Dokumen	9.581.852	SEKRETARIAT DAERAH
		Jumlah Dokumen Perencanaan Perangkat Daerah				12 Dokumen							12 Dokumen		
4 1 1 2.01 4	Koordinasi dan Penyusunan DPA-SKPD	Jumlah Dokumen DPA-SKPD dan Laporan Hasil Koordinasi Penyusunan Dokumen DPA-SKPD				12 Dokumen	16.535.479	Kab. Nagan Raya, Suka Makmue, Semua Kelurahan	Dana Transfer Umum-Dana Alokasi Umum	Revolusi Mental dan Pembangunan Kebudayaan	Peningkatan Pelayanan Birokrasi dan Keistimewaan Aceh	Sekretariat Daerah	12 Dokumen	26.752.326	SEKRETARIAT DAERAH
4 1 1 2.01 6	Koordinasi dan Penyusunan Laporan Capaian Kinerja dan Ikhtisar Realisasi Kinerja SKPD	Jumlah Laporan Capaian Kinerja dan Ikhtisar Realisasi Kinerja SKPD dan Laporan Hasil Koordinasi Penyusunan Laporan Capaian Kinerja dan Ikhtisar Realisasi Kinerja SKPD				1 Laporan	8.112.662	Kab. Nagan Raya, Suka Makmue, Semua Kelurahan	Dana Transfer Umum-Dana Alokasi Umum	Revolusi Mental dan Pembangunan Kebudayaan	Peningkatan Pelayanan Birokrasi dan Keistimewaan Aceh	Sekretariat Daerah	1 Laporan	12.083.381	SEKRETARIAT DAERAH
4 1 1 2.02	**Administrasi Keuangan Perangkat Daerah**	**penyediaan Gaji ASN dan Laporan Administrasi Pelaksanaan Realisasi Anggaran SKPD**	**100 %**		**0 %**	**100 %**	**13.047.562.176**						**100 %**	**14.213.315.567**	
4 1 1 2.02 1	Penyediaan Gaji dan Tunjangan ASN	Jumlah Orang yang Menerima Gaji dan Tunjangan ASN				90 Orang/bulan	12.573.184.680	Kab. Nagan Raya, Suka Makmue, Semua Kelurahan	Dana Transfer Umum-Dana Alokasi Umum	Revolusi Mental dan Pembangunan Kebudayaan	Peningkatan Pelayanan Birokrasi dan Keistimewaan Aceh	Sekretariat Daerah	90 Orang/bulan	13.625.896.350	SEKRETARIAT DAERAH
4 1 1 2.02 2	Penyediaan Administrasi Pelaksanaan Tugas ASN	Jumlah Dokumen Hasil Penyediaan Administrasi Pelaksanaan Tugas ASN				12 Dokumen	386.880.000	Kab. Nagan Raya, Suka Makmue, Semua Kelurahan	Dana Transfer Umum-Dana Alokasi Umum	Revolusi Mental dan Pembangunan Kebudayaan	Peningkatan Pelayanan Birokrasi dan Keistimewaan Aceh	Sekretariat Daerah	12 Dokumen	461.850.000	SEKRETARIAT DAERAH
4 1 1 2.02 3	Pelaksanaan Penatausahaan dan Pengujian/Verifikasi Keuangan SKPD	Jumlah Dokumen Penatausahaan dan Pengujian/Verifikasi Keuangan SKPD				12 Dokumen	32.381.753	Kab. Nagan Raya, Suka Makmue, Semua Kelurahan	Dana Transfer Umum-Dana Alokasi Umum	Revolusi Mental dan Pembangunan Kebudayaan	Peningkatan Pelayanan Birokrasi dan Keistimewaan Aceh	Sekretariat Daerah	12 Dokumen	46.071.271	SEKRETARIAT DAERAH
4 1 1 2.02 4	Koordinasi dan Pelaksanaan Akuntansi SKPD	Jumlah Dokumen Koordinasi dan Pelaksanaan Akuntansi SKPD				1 Dokumen	30.925.952	Kab. Nagan Raya, Suka Makmue, Semua Kelurahan	Dana Transfer Umum-Dana Alokasi Umum	Revolusi Mental dan Pembangunan Kebudayaan	Peningkatan Pelayanan Birokrasi dan Keistimewaan Aceh	Sekretariat Daerah	1 Dokumen	43.469.808	SEKRETARIAT DAERAH

Kode	Urusan/ Bidang Urusan/ Program/ Kegiatan/ Sub Kegiatan	Indikator Program/ Kegiatan/ Sub Kegiatan	Target Akhir Periode RPJMD	Realisasi Capaian RKPD Tahun 2021	Prakiraan Capaian Target RKPD Tahun 2022	Capaian Kinerja dan Kerangka Pendanaan						Kelompok Sasaran	Prakiraan Maju Rencana Tahun 2024		Perangkat Daerah Penanggung Jawab
						Target 2023	Pagu Indikatif	Lokasi	Sumber Dana	Prioritas			Target	Pagu Indikatif	
										Nasional	Daerah				
1	2	3	4	5	6	7	8	9	10	11	12	13	14	15	16
4 1 1 2.02 7	Koordinasi dan Penyusunan Laporan Keuangan Bulanan/ Triwulanan/ Semesteran SKPD	Jumlah Laporan Keuangan Bulanan/ Triwulanan/ Semesteran SKPD dan Laporan Koordinasi Penyusunan Laporan Keuangan Bulanan/Triwulanan/Semesteran SKPD				12 Laporan	24.189.791	Kab. Nagan Raya, Suka Makmue, Semua Kelurahan	Dana Transfer Umum-Dana Alokasi Umum	Revolusi Mental dan Pembangunan Kebudayaan	Peningkatan Pelayanan Birokrasi dan Keistimewaan Aceh	Sekretariat Daerah	12 Laporan	36.028.138	SEKRETARIAT DAERAH
4 1 1 2.05	**Administrasi Kepegawaian Perangkat Daerah**	**Jumlah Dokumen sosialisasi dan bimbingan**	**100 %**		**0 %**	**100 %**	**250.649.915**						**100 %**	**186.711.148**	
4 1 1 2.05 10	Sosialisasi Peraturan Perundang-Undangan	Jumlah Orang yang Mengikuti Sosialisasi Peraturan Perundang-Undangan				45 Orang	122.793.896	Kab. Nagan Raya, Suka Makmue, Lueng Baro	Dana Transfer Umum-Dana Alokasi Umum	Revolusi Mental dan Pembangunan Kebudayaan	Peningkatan Pelayanan Birokrasi dan Keistimewaan Aceh	Sekretariat Daerah	45 Orang	130.776.936	SEKRETARIAT DAERAH
4 1 1 2.05 11	Bimbingan Teknis Implementasi Peraturan Perundang-Undangan	Jumlah Orang yang Mengikuti Bimbingan Teknis Implementasi Peraturan Perundang-Undangan				45 Orang	127.856.019	Kab. Nagan Raya, Suka Makmue, Lueng Baro	Dana Transfer Umum-Dana Alokasi Umum	Revolusi Mental dan Pembangunan Kebudayaan	Peningkatan Pelayanan Birokrasi dan Keistimewaan Aceh	Sekretariat Daerah	45 Orang	55.934.212	SEKRETARIAT DAERAH
4 1 1 2.06	**Administrasi Umum Perangkat Daerah**	**Tersedianya Pelayanan penyediaan dan pemeliharaan**	**100 %**		**0 %**	**100 %**	**4.289.192.394**						**100 %**	**3.570.710.762**	
4 1 1 2.06 1	Penyediaan Komponen Instalasi Listrik/Penerangan Bangunan Kantor	Jumlah Paket Komponen Instalasi Listrik/Penerangan Bangunan Kantor yang Disediakan				4 Paket	212.045.600	Kab. Nagan Raya, Suka Makmue, Semua Kelurahan	Dana Transfer Umum-Dana Alokasi Umum	Revolusi Mental dan Pembangunan Kebudayaan	Peningkatan Pelayanan Birokrasi dan Keistimewaan Aceh	Sekretariat Daerah	4 Paket	229.106.778	SEKRETARIAT DAERAH
4 1 1 2.06 4	Penyediaan Bahan Logistik Kantor	Jumlah Paket Bahan Logistik Kantor yang Disediakan				5 Paket	1.522.294.048	Kab. Nagan Raya, Suka Makmue, Semua Kelurahan	Dana Transfer Umum-Dana Alokasi Umum	Revolusi Mental dan Pembangunan Kebudayaan	Peningkatan Pelayanan Birokrasi dan Keistimewaan Aceh	Sekretariat Daerah	5 Paket	1.190.160.323	SEKRETARIAT DAERAH
4 1 1 2.06 5	Penyediaan Barang Cetakan dan Penggandaan	Jumlah Paket Barang Cetakan dan Penggandaan yang Disediakan				2 Paket	36.617.746	Kab. Nagan Raya, Suka Makmue, Semua Kelurahan	Dana Transfer Umum-Dana Alokasi Umum	Revolusi Mental dan Pembangunan Kebudayaan	Peningkatan Pelayanan Birokrasi dan Keistimewaan Aceh	Sekretariat Daerah	2 Paket	45.775.397	SEKRETARIAT DAERAH
4 1 1 2.06 9	Penyelenggaraan Rapat Koordinasi dan Konsultasi SKPD	Jumlah Laporan Penyelenggaraan Rapat Koordinasi dan Konsultasi SKPD				3 Laporan	2.518.235.000	Kab. Nagan Raya, Suka Makmue, Semua Kelurahan	Dana Transfer Umum-Dana Alokasi Umum	Revolusi Mental dan Pembangunan Kebudayaan	Peningkatan Pelayanan Birokrasi dan Keistimewaan Aceh	Sekretariat Daerah	3 Laporan	2.105.668.264	SEKRETARIAT DAERAH
4 1 1 2.08	**Penyediaan Jasa Penunjang Urusan Pemerintahan Daerah**	**Tersedianya Pelayanan jasa**	**100 %**		**0 %**	**100 %**	**2.955.647.456**						**100 %**	**2.767.127.746**	
4 1 1 2.08 1	Penyediaan Jasa Surat Menyurat	Jumlah Laporan Penyediaan Jasa Surat Menyurat				2 Laporan	9.500.000	Kab. Nagan Raya, Suka Makmue, Semua Kelurahan	Dana Transfer Umum-Dana Alokasi Umum	Revolusi Mental dan Pembangunan Kebudayaan	Peningkatan Pelayanan Birokrasi dan Keistimewaan Aceh	Sekretariat Daerah	2 Laporan	9.155.079	SEKRETARIAT DAERAH
4 1 1 2.08 2	Penyediaan Jasa Komunikasi, Sumber Daya Air dan Listrik	Jumlah Laporan Penyediaan Jasa Komunikasi, Sumber Daya Air dan Listrik yang Disediakan				2 Laporan	1.168.342.000	Kab. Nagan Raya, Suka Makmue, Semua Kelurahan	Dana Transfer Umum-Dana Alokasi Umum	Revolusi Mental dan Pembangunan Kebudayaan	Peningkatan Pelayanan Birokrasi dan Keistimewaan Aceh	Sekretariat Daerah	2 Laporan	961.283.338	SEKRETARIAT DAERAH
4 1 1 2.08 3	Penyediaan Jasa Peralatan dan Perlengkapan Kantor	Jumlah Laporan Penyediaan Jasa Peralatan dan Perlengkapan Kantor yang Disediakan				1 Laporan	36.600.000	Kab. Nagan Raya, Suka Makmue, Semua Kelurahan	Dana Transfer Umum-Dana Alokasi Umum	Revolusi Mental dan Pembangunan Kebudayaan	Peningkatan Pelayanan Birokrasi dan Keistimewaan Aceh	Sekretariat Daerah	1 Laporan	45.775.397	SEKRETARIAT DAERAH
4 1 1 2.08 4	Penyediaan Jasa Pelayanan Umum Kantor	Jumlah Laporan Penyediaan Jasa Pelayanan Umum Kantor yang Disediakan				1 Laporan	1.741.205.456	Kab. Nagan Raya, Suka Makmue, Semua Kelurahan	Dana Transfer Umum-Dana Alokasi Umum	Revolusi Mental dan Pembangunan Kebudayaan	Peningkatan Pelayanan Birokrasi dan Keistimewaan Aceh	Sekretariat Daerah	1 Laporan	1.750.913.932	SEKRETARIAT DAERAH
4 1 1 2.09	**Pemeliharaan Barang Milik Daerah Penunjang Urusan Pemerintahan Daerah**	**Tersedianya Pelayanan penyediaan dan pemeliharaan**	**100 %**		**0 %**	**100 %**	**2.391.183.200**						**100 %**	**1.425.552.104**	
4 1 1 2.09 1	Penyediaan Jasa Pemeliharaan, Biaya Pemeliharaan, dan Pajak Kendaraan Perorangan Dinas atau Kendaraan Dinas Jabatan	Jumlah Kendaraan Perorangan Dinas atau Kendaraan Dinas Jabatan yang Dipelihara dan dibayarkan Pajaknya				18 Unit	947.370.000	Kab. Nagan Raya, Suka Makmue, Semua Kelurahan	Dana Transfer Umum-Dana Alokasi Umum	Revolusi Mental dan Pembangunan Kebudayaan	Peningkatan Pelayanan Birokrasi dan Keistimewaan Aceh	Sekretariat Daerah	18 Unit	853.473.123	SEKRETARIAT DAERAH
4 1 1 2.09 2	Penyediaan Jasa Pemeliharaan, Biaya Pemeliharaan, Pajak dan Perizinan Kendaraan Dinas Operasional atau Lapangan	Jumlah Kendaraan Dinas Operasional atau Lapangan yang Dipelihara dan dibayarkan Pajak dan Perizinannya				5 Unit	283.520.000	Kab. Nagan Raya, Suka Makmue, Semua Kelurahan	Dana Transfer Umum-Dana Alokasi Umum	Revolusi Mental dan Pembangunan Kebudayaan	Peningkatan Pelayanan Birokrasi dan Keistimewaan Aceh	Sekretariat Daerah	5 Unit	297.426.599	SEKRETARIAT DAERAH
4 1 1 2.09 6	Pemeliharaan Peralatan dan Mesin Lainnya	Jumlah Peralatan dan Mesin Lainnya yang Dipelihara				4 Unit	418.613.200	Kab. Nagan Raya, Suka Makmue, Semua Kelurahan	Dana Transfer Umum-Dana Alokasi Umum	Revolusi Mental dan Pembangunan Kebudayaan	Peningkatan Pelayanan Birokrasi dan Keistimewaan Aceh	Sekretariat Daerah	4 Unit	228.876.985	SEKRETARIAT DAERAH
4 1 1 2.09 9	Pemeliharaan/Rehabilitasi Gedung Kantor dan Bangunan Lainnya	Jumlah Gedung Kantor dan Bangunan Lainnya yang Dipelihara/Direhabilitasi				4 Unit	741.680.000	Kab. Nagan Raya, Suka Makmue, Semua Kelurahan	Dana Transfer Umum-Dana Alokasi Umum	Revolusi Mental dan Pembangunan Kebudayaan	Peningkatan Pelayanan Birokrasi dan Keistimewaan Aceh	Sekretariat Daerah	4 Unit	45.775.397	SEKRETARIAT DAERAH
4 1 1 2.11	**Administrasi Keuangan dan Operasional Kepala Daerah dan Wakil Kepala Daerah**	**tersedianya tunjangan sesuai kinerja**	**100 %**		**0 %**	**100 %**	**52.823.719**						**100 %**	**39.308.249**	
4 1 1 2.11 1	Penyediaan Gaji dan Tunjangan Kepala Daerah dan Wakil Kepala Daerah	Jumlah Orang yang Menerima Gaji dan Tunjangan Kepala Daerah dan Wakil Kepala Daerah				2 Orang/Bulan	42.023.719	Kab. Nagan Raya, Suka Makmue, Semua Kelurahan	Dana Transfer Umum-Dana Alokasi Umum	Revolusi Mental dan Pembangunan Kebudayaan	Peningkatan Pelayanan Birokrasi dan Keistimewaan Aceh	Sekretariat Daerah	2 Orang/Bulan	27.465.238	SEKRETARIAT DAERAH
4 1 1 2.11 2	Penyediaan Pakaian Dinas dan Atribut Kelengkapan Kepala Daerah dan Wakil Kepala Daerah	Jumlah Paket Pakaian Dinas dan Atribut Kelengkapan Kepala Daerah dan Wakil Kepala Daerah yang Disediakan				2 Paket	10.800.000	Kab. Nagan Raya, Suka Makmue, Semua Kelurahan	Dana Transfer Umum-Dana Alokasi Umum	Revolusi Mental dan Pembangunan Kebudayaan	Peningkatan Pelayanan Birokrasi dan Keistimewaan Aceh	Sekretariat Daerah	2 Paket	11.843.011	SEKRETARIAT DAERAH
4 1 1 2.12	**Fasilitasi Kerumahtanggaan Sekretariat Daerah**	**tersedianya kebutuhan Rumah Tangga**	**100 %**		**0 %**	**100 %**	**619.053.274**						**100 %**	**224.052.258**	

Kode	Urusan/ Bidang Urusan/ Program/ Kegiatan/ Sub Kegiatan	Indikator Program/ Kegiatan/ Sub Kegiatan	Target Akhir Periode RPJMD	Realisasi Capaian RKPD Tahun 2021	Prakiraan Capaian Target RKPD Tahun 2022	Capaian Kinerja dan Kerangka Pendanaan						Kelompok Sasaran	Prakiraan Maju Rencana Tahun 2024		Perangkat Daerah Penanggung Jawab
						Target 2023	Pagu Indikatif	Lokasi	Sumber Dana	Prioritas			Target	Pagu Indikatif	
										Nasional	Daerah				
1	2	3	4	5	6	7	8	9	10	11	12	13	14	15	16
4 1 1 2.12 1	Penyediaan Kebutuhan Rumah Tangga Kepala Daerah	Jumlah Paket Kebutuhan Rumah Tangga Kepala Daerah yang Disediakan				4 Paket	581.821.726	Kab. Nagan Raya, Suka Makmue, Semua Kelurahan	Dana Transfer Umum-Dana Alokasi Umum	Revolusi Mental dan Pembangunan Kebudayaan	Peningkatan Pelayanan Birokrasi dan Keistimewaan Aceh	Sekretariat Daerah	4 Paket	183.101.588	SEKRETARIAT DAERAH
4 1 1 2.12 3	Penyediaan Kebutuhan Rumah Tangga Sekretariat Daerah	Jumlah Paket Kebutuhan Rumah Tangga Sekretariat Daerah yang Disediakan				3 Paket	37.231.548	Kab. Nagan Raya, Suka Makmue, Semua Kelurahan	Dana Transfer Umum-Dana Alokasi Umum	Revolusi Mental dan Pembangunan Kebudayaan	Peningkatan Pelayanan Birokrasi dan Keistimewaan Aceh	Sekretariat Daerah	3 Paket	40.950.670	SEKRETARIAT DAERAH
4 1 1 2.13	**Penataan Organisasi**	**Jumlah Laporan Hasil Penataan Organisasi**	**100 %**		**0 %**	**100 %**	**578.237.841**						**100 %**	**395.987.566**	
4 1 1 2.13 1	Pengelolaan Kelembagaan dan Analisis Jabatan	Jumlah Dokumen Pengelolaan Kelembagaan dan Analisis Jabatan				7 Dokumen	319.521.512	Kab. Nagan Raya, Suka Makmue, Lueng Baro	Dana Transfer Umum-Dana Alokasi Umum	Revolusi Mental dan Pembangunan Kebudayaan	Peningkatan Pelayanan Birokrasi dan Keistimewaan Aceh	Sekretariat Daerah	7 Dokumen	275.221.435	SEKRETARIAT DAERAH
4 1 1 2.13 2	Fasilitasi Pelayanan Publik dan Tata Laksana	Jumlah Laporan Hasil Fasilitasi Pelayanan Publik dan Tata Laksana				1 Laporan	48.157.933	Kab. Nagan Raya, Suka Makmue, Lueng Baro	Dana Transfer Umum-Dana Alokasi Umum	Revolusi Mental dan Pembangunan Kebudayaan	Peningkatan Pelayanan Birokrasi dan Keistimewaan Aceh	Sekretariat Daerah	1 Laporan	33.307.300	SEKRETARIAT DAERAH
4 1 1 2.13 3	Peningkatan Kinerja dan Reformasi Birokrasi	Jumlah Dokumen Peningkatan Kinerja dan Reformasi Birokrasi				2 Dokumen	170.135.702	Kab. Nagan Raya, Suka Makmue, Lueng Baro	Dana Transfer Umum-Dana Alokasi Umum	Revolusi Mental dan Pembangunan Kebudayaan	Peningkatan Pelayanan Birokrasi dan Keistimewaan Aceh	Sekretariat Daerah	2 Dokumen	47.611.993	SEKRETARIAT DAERAH
4 1 1 2.13 4	Monitoring, Evaluasi dan Pengendalian Kualitas Pelayanan Publik dan Tata Laksana	Jumlah Dokumen Monitoring, Evaluasi dan Pengendalian Kualitas Pelayanan Publik dan Tata Laksana				1 Dokumen	40.422.694	Kab. Nagan Raya, Suka Makmue, Lueng Baro	Dana Transfer Umum-Dana Alokasi Umum	Revolusi Mental dan Pembangunan Kebudayaan	Peningkatan Pelayanan Birokrasi dan Keistimewaan Aceh	Sekretariat Daerah	1 Dokumen	39.846.838	SEKRETARIAT DAERAH
4 1 1 2.14	**Pelaksanaan Protokol dan Komunikasi Pimpinan**	**jumlah laporan hasil fasilitasi keprotokolan,komunikasi dan dokumentasi**	**100 %**		**0 %**	**100 %**	**581.606.419**						**100 %**	**448.598.891**	
4 1 1 2.14 1	Fasilitasi Keprotokolan	Jumlah Laporan Hasil Fasilitasi Keprotokolan				1 Laporan	178.324.000	Kab. Nagan Raya, Suka Makmue, Semua Kelurahan	Dana Transfer Umum-Dana Alokasi Umum	Revolusi Mental dan Pembangunan Kebudayaan	Peningkatan Pelayanan Birokrasi dan Keistimewaan Aceh	Sekretariat Daerah	1 Laporan	128.171.112	SEKRETARIAT DAERAH
4 1 1 2.14 2	Fasilitasi Komunikasi Pimpinan	Jumlah Laporan Hasil Fasilitasi Komunikasi Pimpinan				1 Laporan	162.744.426	Kab. Nagan Raya, Suka Makmue, Semua Kelurahan	Dana Transfer Umum-Dana Alokasi Umum	Revolusi Mental dan Pembangunan Kebudayaan	Peningkatan Pelayanan Birokrasi dan Keistimewaan Aceh	Sekretariat Daerah	1 Laporan	109.860.953	SEKRETARIAT DAERAH
4 1 1 2.14 3	Pendokumentasian Tugas Pimpinan	Jumlah Laporan Pendokumentasian Tugas Pimpinan				1 Laporan	240.537.993	Kab. Nagan Raya, Suka Makmue, Semua Kelurahan	Dana Transfer Umum-Dana Alokasi Umum	Revolusi Mental dan Pembangunan Kebudayaan	Peningkatan Pelayanan Birokrasi dan Keistimewaan Aceh	Sekretariat Daerah	1 Laporan	210.566.826	SEKRETARIAT DAERAH
4 1 2	**PROGRAM PEMERINTAHAN DAN KESEJAHTERAAN RAKYAT**	Nilai Laporan Penyelenggaraan Pemerintah Daerah (LPPD)	Sangat Baik Scor		0 Scor	Baik Scor	**7.058.541.263**						Baik Scor	**6.419.823.751**	
4 1 2 2.01	**Administrasi Tata Pemerintahan**	**Nilai Laporan Penyelenggaraan Pemerintah Daerah (LPPD)**	**100 100**		**0 100**	**100 100**	**1.152.611.545**						**100 100**	**906.244.845**	
4 1 2 2.01 1	Penataan Administrasi Pemerintahan	Jumlah Dokumen Hasil Penataan Administrasi Pemerintahan				16 Dokumen	523.184.155	Kab. Nagan Raya, Suka Makmue, Semua Kelurahan	Dana Transfer Umum-Dana Alokasi Umum	Revolusi Mental dan Pembangunan Kebudayaan	Peningkatan Pelayanan Birokrasi dan Keistimewaan Aceh	Sekretariat Daerah	16 Dokumen	343.315.478	SEKRETARIAT DAERAH
4 1 2 2.01 2	Pengelolaan Administrasi Kewilayahan	Jumlah Dokumen Hasil Pengelolaan Administrasi Kewilayahan				12 Dokumen	277.051.210	Kab. Nagan Raya, Suka Makmue, Semua Kelurahan	Dana Transfer Umum-Dana Alokasi Umum	Revolusi Mental dan Pembangunan Kebudayaan	Peningkatan Pelayanan Birokrasi dan Keistimewaan Aceh	Sekretariat Daerah	12 Dokumen	288.276.985	SEKRETARIAT DAERAH
4 1 2 2.01 3	Fasilitasi Pelaksanaan Otonomi Daerah	Jumlah Dokumen Hasil Fasilitasi Pelaksanaan Otonomi Daerah				16 Dokumen	352.376.180	Kab. Nagan Raya, Suka Makmue, Semua Kelurahan	Dana Transfer Umum-Dana Alokasi Umum	Revolusi Mental dan Pembangunan Kebudayaan	Peningkatan Pelayanan Birokrasi dan Keistimewaan Aceh	Sekretariat Daerah	16 Dokumen	274.652.382	SEKRETARIAT DAERAH
4 1 2 2.02	**Pelaksanaan Kebijakan Kesejahteraan Rakyat**	**peningkatan kesejahteraan masyarakat dan penduduk miskin**	**100 %**		**0 %**	**100 %**	**5.135.039.360**						**100 %**	**4.918.018.103**	
4 1 2 2.02 1	Fasilitasi Pengelolaan Bina Mental Spiritual	Jumlah Dokumen Hasil Fasilitasi Pengelolaan Bina Mental Spiritual				12 Dokumen	223.594.991	Kab. Nagan Raya, Suka Makmue, Semua Kelurahan	Dana Transfer Umum-Dana Alokasi Umum	Revolusi Mental dan Pembangunan Kebudayaan	Peningkatan Pelayanan Birokrasi dan Keistimewaan Aceh	Sekretariat Daerah	12 Dokumen	183.596.039	SEKRETARIAT DAERAH
4 1 2 2.02 2	Pelaksanaan Kebijakan, Evaluasi, dan Capaian Kinerja Terkait Kesejahteraan Sosial	Jumlah Dokumen Hasil Kebijakan, Evaluasi, dan Capaian Kinerja Terkait Kesejahteraan Sosial yang Meliputi Urusan Sosial, Transmigrasi, Kesehatan, Pemberdayaan Perempuan dan Perlindungan Anak, Administrasi Kependudukan Dan Pencatatan Sipil, Pemberdayaan Masyarakat dan Desa, Pengendalian Penduduk dan KB				12 Dokumen	4.521.589.759	Kab. Nagan Raya, Suka Makmue, Semua Kelurahan	Dana Transfer Umum-Dana Alokasi Umum	Revolusi Mental dan Pembangunan Kebudayaan	Peningkatan Pelayanan Birokrasi dan Keistimewaan Aceh	Sekretariat Daerah	12 Dokumen	4.375.000.000	SEKRETARIAT DAERAH
4 1 2 2.02 3	Pelaksanaan Kebijakan, Evaluasi, dan Capaian Kinerja Terkait Kesejahteraan Masyarakat	Jumlah Dokumen Hasil Kebijakan, Evaluasi, dan Capaian Kinerja Terkait Kesejahteraan Masyarakat yang Meliputi Urusan Kepemudaan dan Olahraga, Pariwisata, Pendidikan, Kebudayaan, Perpustakaan, Kearsipan, Trantibum Linmas				8 Dokumen	389.854.610	Kab. Nagan Raya, Suka Makmue, Semua Kelurahan	Dana Transfer Umum-Dana Alokasi Umum	Revolusi Mental dan Pembangunan Kebudayaan	Peningkatan Pelayanan Birokrasi dan Keistimewaan Aceh	Sekretariat Daerah	8 Dokumen	359.422.064	SEKRETARIAT DAERAH
4 1 2 2.03	**Fasilitasi dan Koordinasi Hukum**	**Terlaksananya Fasilitasi dan Koordinasi Hukum**	**100 %**		**0 %**	**100 %**	**770.890.358**						**100 %**	**595.560.803**	

Kode	Urusan/ Bidang Urusan/ Program/ Kegiatan/ Sub Kegiatan	Indikator Program/ Kegiatan/ Sub Kegiatan	Target Akhir Periode RPJMD	Realisasi Capaian RKPD Tahun 2021	Prakiraan Capaian Target RKPD Tahun 2022	Capaian Kinerja dan Kerangka Pendanaan						Kelompok Sasaran	Prakiraan Maju Rencana Tahun 2024		Perangkat Daerah Penanggung Jawab
						Target 2023	Pagu Indikatif	Lokasi	Sumber Dana	Prioritas			Target	Pagu Indikatif	
										Nasional	Daerah				
1	2	3	4	5	6	7	8	9	10	11	12	13	14	15	16
4 1 2 2.03 1	Fasilitasi Penyusunan Produk Hukum Daerah	Jumlah Produk Hukum Daerah yang Disusun				500 Dokumen	251.903.900	Semua Kab/Kota, Semua Kecamatan, Semua Kelurahan	Dana Transfer Umum-Dana Alokasi Umum	Revolusi Mental dan Pembangunan Kebudayaan	Peningkatan Pelayanan Birokrasi dan Keistimewaan Aceh	Sekretariat Daerah	500 Dokumen	228.876.985	SEKRETARIAT DAERAH
4 1 2 2.03 2	Fasilitasi Bantuan Hukum	Jumlah Kasus yang Mendapatkan Fasilitasi Bantuan Hukum				5 Kasus	458.684.878	Kab. Nagan Raya, Suka Makmue, Lueng Baro	Dana Transfer Umum-Dana Alokasi Umum	Revolusi Mental dan Pembangunan Kebudayaan	Peningkatan Pelayanan Birokrasi dan Keistimewaan Aceh	Sekretariat Daerah	5 Kasus	320.542.218	SEKRETARIAT DAERAH
4 1 2 2.03 3	Pendokumentasian Produk Hukum dan Pengelolaan Informasi Hukum	Jumlah Produk Hukum dan Pengelolaan Informasi Hukum yang Didokumentasi				500 Dokumen	60.301.580	Semua Kab/Kota, Semua Kecamatan, Semua Kelurahan	Dana Transfer Umum-Dana Alokasi Umum	Revolusi Mental dan Pembangunan Kebudayaan	Peningkatan Pelayanan Birokrasi dan Keistimewaan Aceh	Sekretariat Daerah	500 Dokumen	46.141.600	SEKRETARIAT DAERAH
4 1 3	**PROGRAM PEREKONOMIAN DAN PEMBANGUNAN**	Pengendalian Angka Inflasi	0.50 Persen		0 Persen	1.01 Persen	**1.467.946.022**						1.01 Persen	**1.165.626.560**	
4 1 3 2.01	**Pelaksanaan Kebijakan Perekonomian**	**Jumlah Laporan Hasil Pengendalian Inflasi Daerah**	**100 %**		**0 %**	**100 %**	**425.060.170**						**100 %**	**414.943.531**	
4 1 3 2.01 1	Koordinasi, Sinkronisasi, Monitoring dan Evaluasi Kebijakan Pengelolaan BUMD dan BLUD	Jumlah Dokumen Hasil Koordinasi, Sinkronisasi, Monitoring dan Evaluasi Kebijakan Pengelolaan BUMD dan BLUD				1 Dokumen	7.319.751	Kab. Nagan Raya, Suka Makmue, Suak Bilie	Dana Transfer Umum-Dana Alokasi Umum	Revolusi Mental dan Pembangunan Kebudayaan	Peningkatan Pelayanan Birokrasi dan Keistimewaan Aceh	Sekretariat Daerah	1 Dokumen	10.898.335	SEKRETARIAT DAERAH
4 1 3 2.01 2	Pengendalian dan Distribusi Perekonomian	Jumlah Laporan Hasil Pengendalian dan Distribusi Perekonomian				2 Laporan	169.164.878	Kab. Nagan Raya, Suka Makmue, Suak Bilie	Dana Transfer Umum-Dana Alokasi Umum	Revolusi Mental dan Pembangunan Kebudayaan	Peningkatan Pelayanan Birokrasi dan Keistimewaan Aceh	Sekretariat Daerah	2 Laporan	121.000.000	SEKRETARIAT DAERAH
4 1 3 2.01 3	Perencanaan dan Pengawasan Ekonomi Mikro Kecil	Jumlah Dokumen Hasil Perencanaan dan Pengawasan Ekonomi Mikro Kecil				1 Dokumen	26.949.481	Kab. Nagan Raya, Suka Makmue, Suak Bilie	Dana Transfer Umum-Dana Alokasi Umum	Revolusi Mental dan Pembangunan Kebudayaan	Peningkatan Pelayanan Birokrasi dan Keistimewaan Aceh	Sekretariat Daerah	1 Dokumen	145.719.005	SEKRETARIAT DAERAH
4 1 3 2.01 4	Koordinasi, Sinkronisasi dan Evaluasi Kebijakan Pembentukan BLUD	Jumlah Dokumen Hasil Koordinasi, Sinkronisasi dan Evaluasi Kebijakan Pembentukan BLUD				1 Dokumen	18.539.217	Kab. Nagan Raya, Suka Makmue, Suak Bilie	Dana Transfer Umum-Dana Alokasi Umum	Revolusi Mental dan Pembangunan Kebudayaan	Peningkatan Pelayanan Birokrasi dan Keistimewaan Aceh	Sekretariat Daerah	1 Dokumen	64.085.556	SEKRETARIAT DAERAH
4 1 3 2.01 5	Koordinasi, Sinkronisasi dan Evaluasi Kebijakan Pendirian BUMD	Jumlah Dokumen Hasil Koordinasi, Sinkronisasi dan Evaluasi Kebijakan Pendirian BUMD				1 Dokumen	203.086.843	Kab. Nagan Raya, Suka Makmue, Suak Bilie	Dana Transfer Umum-Dana Alokasi Umum	Revolusi Mental dan Pembangunan Kebudayaan	Peningkatan Pelayanan Birokrasi dan Keistimewaan Aceh	Sekretariat Daerah	1 Dokumen	73.240.635	SEKRETARIAT DAERAH
4 1 3 2.02	**Pelaksanaan Administrasi Pembangunan**	**Terlaksananya Administrasi Pembangunan**	**100 %**		**0 %**	**100 %**	**212.176.387**						**100 %**	**213.313.351**	
4 1 3 2.02 1	Fasilitasi Penyusunan Program Pembangunan	Jumlah Dokumen Hasil Fasilitasi Penyusunan Program Pembangunan Daerah				4 Dokumen	61.039.070	Kab. Nagan Raya, Suka Makmue, Semua Kelurahan	Dana Transfer Umum-Dana Alokasi Umum	Revolusi Mental dan Pembangunan Kebudayaan	Pembangunan Infrastruktur Terintegrasi yang Berwawasan Lingkungan Dalam Mendukung Pemenuhan Pelayanan Dasar	Sekretariat Daerah	4 Dokumen	68.663.096	SEKRETARIAT DAERAH
4 1 3 2.02 2	Pengendalian dan Evaluasi Program Pembangunan	Jumlah Laporan Hasil Pengendalian dan Evaluasi Program Pembangunan				4 Laporan	104.223.997	Kab. Nagan Raya, Suka Makmue, Semua Kelurahan	Dana Transfer Umum-Dana Alokasi Umum	Revolusi Mental dan Pembangunan Kebudayaan	Pembangunan Infrastruktur Terintegrasi yang Berwawasan Lingkungan Dalam Mendukung Pemenuhan Pelayanan Dasar	Sekretariat Daerah	4 Laporan	96.128.334	SEKRETARIAT DAERAH
4 1 3 2.02 3	Pengelolaan Evaluasi dan Pelaporan Pelaksanaan Pembangunan	Jumlah Laporan Hasil Pengelolaan Evaluasi dan Pelaporan Pelaksanaan Pembangunan				4 Laporan	46.913.320	Kab. Nagan Raya, Suka Makmue, Semua Kelurahan	Dana Transfer Umum-Dana Alokasi Umum	Revolusi Mental dan Pembangunan Kebudayaan	Pembangunan Infrastruktur Terintegrasi yang Berwawasan Lingkungan Dalam Mendukung Pemenuhan Pelayanan Dasar	Sekretariat Daerah	4 Laporan	48.521.921	SEKRETARIAT DAERAH
4 1 3 2.03	**Pengelolaan Pengadaan Barang dan Jasa**	**Penurunan angka inflasi**	**100 %**		**0 %**	**100 %**	**815.462.437**						**100 %**	**519.021.936**	
4 1 3 2.03 1	Pengelolaan Pengadaan Barang dan Jasa	Jumlah Dokumen Hasil Pengelolaan Pengadaan Barang dan Jasa				200 Dokumen	192.501.917	Kab. Nagan Raya, Suka Makmue, Semua Kelurahan	Dana Transfer Umum-Dana Alokasi Umum	Revolusi Mental dan Pembangunan Kebudayaan	Peningkatan Pelayanan Birokrasi dan Keistimewaan Aceh	Sekretariat Daerah	200 Dokumen	240.664.150	SEKRETARIAT DAERAH
4 1 3 2.03 2	Pengelolaan Layanan Pengadaan Secara Elektronik	Jumlah Dokumen Hasil Layanan Pengadaan Secara Elektronik				20 Dokumen	121.580.520	Kab. Nagan Raya, Suka Makmue, Semua Kelurahan	Dana Transfer Umum-Dana Alokasi Umum	Revolusi Mental dan Pembangunan Kebudayaan	Peningkatan Pelayanan Birokrasi dan Keistimewaan Aceh	Sekretariat Daerah	20 Dokumen	151.834.589	SEKRETARIAT DAERAH
4 1 3 2.03 3	Pembinaan dan Advokasi Pengadaan Barang dan Jasa	Jumlah Orang yang Mengikuti Pembinaan dan Advokasi Pengadaan Barang dan Jasa				10 Orang	501.380.000	Kab. Nagan Raya, Suka Makmue, Semua Kelurahan	Dana Transfer Umum-Dana Alokasi Umum	Revolusi Mental dan Pembangunan Kebudayaan	Peningkatan Pelayanan Birokrasi dan Keistimewaan Aceh	Sekretariat Daerah	10 Orang	126.523.197	SEKRETARIAT DAERAH
4 1 3 2.04	**Pemantauan Kebijakan Sumber Daya Alam**	**Jumlah Dokumen Hasil Koordinasi, Sinkronisasi, dan Evaluasi Kebijakan Urusan Pertanian, Pangan, Kehutanan, Kelautan dan Perikanan, Perdagangan, Perindustrian, KUKM, Penanaman Modal, Tenaga Kerja**	**100 %**		**0 %**	**100 %**	**15.247.028**						**100 %**	**18.347.742**	
4 1 3 2.04 2	Koordinasi, Sinkronisasi dan Evaluasi Kebijakan Pertambangan dan Lingkungan Hidup	Jumlah Dokumen Hasil Koordinasi, Sinkronisasi, dan Evaluasi Kebijakan Urusan Pertambangan dan Sumber Daya Mineral, Lingkungan Hidup, Kominfo, Perhubungan, Statistik, Persandian				1 Dokumen	8.497.861	Kab. Nagan Raya, Suka Makmue, Suak Bilie	Dana Transfer Umum-Dana Alokasi Umum	Revolusi Mental dan Pembangunan Kebudayaan	Peningkatan Pelayanan Birokrasi dan Keistimewaan Aceh	Sekretariat Daerah	1 Dokumen	12.652.417	SEKRETARIAT DAERAH

Kode	Urusan/ Bidang Urusan/ Program/ Kegiatan/ Sub Kegiatan	Indikator Program/ Kegiatan/ Sub Kegiatan	Target Akhir Periode RPJMD	Realisasi Capaian RKPD Tahun 2021	Prakiraan Capaian Target RKPD Tahun 2022	Capaian Kinerja dan Kerangka Pendanaan						Kelompok Sasaran	Prakiraan Maju Rencana Tahun 2024		Perangkat Daerah Penanggung Jawab
						Target 2023	Pagu Indikatif	Lokasi	Sumber Dana	Prioritas			Target	Pagu Indikatif	
										Nasional	Daerah				
1	2	3	4	5	6	7	8	9	10	11	12	13	14	15	16
4 1 3 2.04 3	Koordinasi, Sinkronisasi dan Evaluasi Kebijakan Energi dan Air	Jumlah Dokumen Hasil Koordinasi, Sinkronisasi, dan Evaluasi Kebijakan Urusan Energi dan Air, Pekerjaan Umum dan Penataan Ruang, Perumahan Rakyat dan Kawasan Permukiman, Pertanahan				1 Dokumen	6.749.167	Kab. Nagan Raya, Suka Makmue, Suak Bilie	Dana Transfer Umum-Dana Alokasi Umum	Revolusi Mental dan Pembangunan Kebudayaan	Peningkatan Pelayanan Birokrasi dan Keistimewaan Aceh	Sekretariat Daerah	1 Dokumen	5.695.325	SEKRETARIAT DAERAH
4	**UNSUR PENDUKUNG URUSAN PEMERINTAHAN**														
4 1	**SEKRETARIAT DAERAH**						**995.876.596**							**581.343.000**	
4 1 1	**PROGRAM PENUNJANG URUSAN PEMERINTAHAN DAERAH KABUPATEN/KOTA**	Nilai SAKIP	70 B Nilai		0 Nilai	50 CC Nilai	**995.876.596**						50 CC Nilai	**581.343.000**	
4 1 1 2.11	**Administrasi Keuangan dan Operasional Kepala Daerah dan Wakil Kepala Daerah**	**Penyediaan Gaji dan Tunjangan Kepala Daerah**	**Tahun**		**Tahun**	**1 Tahun**	**995.876.596**						**1 Tahun**	**581.343.000**	
4 1 1 2.11 1	Penyediaan Gaji dan Tunjangan Kepala Daerah dan Wakil Kepala Daerah	Jumlah Orang yang Menerima Gaji dan Tunjangan Kepala Daerah dan Wakil Kepala Daerah				1 Orang/Bulan	595.876.596	Kab. Nagan Raya, Suka Makmue, Semua Kelurahan	Dana Transfer Umum-Dana Alokasi Umum	Revolusi Mental dan Pembangunan Kebudayaan	Peningkatan Pelayanan Birokrasi dan Keistimewaan Aceh	Sekretariat Daerah	1 Orang/Bulan	181.343.000	KEPALA DAERAH / WAKIL KEPALA DAERAH
4 1 1 2.11 4	Penyediaan Dana Penunjang Operasional Kepala Daerah dan Wakil Kepala Daerah	Jumlah Orang yang Menerima Dana Penunjang Operasional Kepala Daerah dan Wakil Kepala Daerah				1 Orang/Bulan	400.000.000	Kab. Nagan Raya, Suka Makmue, Semua Kelurahan	Dana Transfer Umum-Dana Alokasi Umum	Revolusi Mental dan Pembangunan Kebudayaan	Peningkatan Pelayanan Birokrasi dan Keistimewaan Aceh	Sekretariat Daerah	1 Orang/Bulan	400.000.000	KEPALA DAERAH / WAKIL KEPALA DAERAH
4	**UNSUR PENDUKUNG URUSAN PEMERINTAHAN**														
4 2	**SEKRETARIAT DPRD**						**16.728.344.850**							**19.268.945.327**	
4 2 1	**PROGRAM PENUNJANG URUSAN PEMERINTAHAN DAERAH KABUPATEN/KOTA**	Nilai SAKIP	70 B Nilai		0 Nilai	50 CC Nilai	**8.425.269.500**						50 CC Nilai	**11.956.945.327**	
4 2 1 2.02	**Administrasi Keuangan Perangkat Daerah**	**terlaksananya adm keuangan OPD**	**ibulan**		**ibulan**	**12 ibulan**	**2.984.367.850**						**12 ibulan**	**3.035.395.327**	
4 2 1 2.02 1	Penyediaan Gaji dan Tunjangan ASN	Jumlah Orang yang Menerima Gaji dan Tunjangan ASN				400 Orang/bulan	2.918.177.850	Kab. Nagan Raya, Suka Makmue, Lueng Baro	Dana Transfer Umum-Dana Alokasi Umum	Meningkatkan Sumber Daya Manusia Yang Berkualitas Dan Berdaya Saing	Meningkatkan Akses Pendidikan dan Kesehatan Serta Mewujudkan SDM yang Berkualitas	ASN Sekretariat DPRK	400 Orang/bulan	2.923.952.007	SEKRETARIAT DPRK
4 2 1 2.02 2	Penyediaan Administrasi Pelaksanaan Tugas ASN	Jumlah Dokumen Hasil Penyediaan Administrasi Pelaksanaan Tugas ASN				12 Dokumen	66.040.000	Kab. Nagan Raya, Suka Makmue, Lueng Baro	Dana Transfer Umum-Dana Alokasi Umum	Meningkatkan Sumber Daya Manusia Yang Berkualitas Dan Berdaya Saing	Meningkatkan Akses Pendidikan dan Kesehatan Serta Mewujudkan SDM yang Berkualitas	ASN Sekretariat DPRK	12 Dokumen	103.943.320	SEKRETARIAT DPRK
4 2 1 2.02 6	Pengelolaan dan Penyiapan Bahan Tanggapan Pemeriksaan	Jumlah Dokumen Bahan Tanggapan Pemeriksaan dan Tindak Lanjut Pemeriksaan				1 Dokumen	150.000	Kab. Nagan Raya, Suka Makmue, Lueng Baro	Dana Transfer Umum-Dana Alokasi Umum	Meningkatkan Sumber Daya Manusia Yang Berkualitas Dan Berdaya Saing	Meningkatkan Akses Pendidikan dan Kesehatan Serta Mewujudkan SDM yang Berkualitas	ASN Sekretariat DPRK	1 Dokumen	7.500.000	SEKRETARIAT DPRK
4 2 1 2.06	**Administrasi Umum Perangkat Daerah**	**Terlaksananya Adm. Umum OPD**	**bulan**		**bulan**	**12 bulan**	**1.755.858.515**						**12 bulan**	**1.733.000.000**	
4 2 1 2.06 1	Penyediaan Komponen Instalasi Listrik/Penerangan Bangunan Kantor	Jumlah Paket Komponen Instalasi Listrik/Penerangan Bangunan Kantor yang Disediakan				20 Paket	13.291.762	Kab. Nagan Raya, Suka Makmue, Lueng Baro	Dana Transfer Umum-Dana Alokasi Umum	Meningkatkan Sumber Daya Manusia Yang Berkualitas Dan Berdaya Saing	Meningkatkan Akses Pendidikan dan Kesehatan Serta Mewujudkan SDM yang Berkualitas	Kantor Sekretriat DPRK	20 Paket	12.500.000	SEKRETARIAT DPRK
4 2 1 2.06 2	Penyediaan Peralatan dan Perlengkapan Kantor	Jumlah Paket Peralatan dan Perlengkapan Kantor yang Disediakan				1 Paket	50.172.000	Kab. Nagan Raya, Suka Makmue, Lueng Baro	Dana Transfer Umum-Dana Alokasi Umum	Meningkatkan Sumber Daya Manusia Yang Berkualitas Dan Berdaya Saing	Meningkatkan Akses Pendidikan dan Kesehatan Serta Mewujudkan SDM yang Berkualitas	Kantor Sekretriat DPRK	1 Paket	55.000.000	SEKRETARIAT DPRK
4 2 1 2.06 3	Penyediaan Peralatan Rumah Tangga	Jumlah Paket Peralatan Rumah Tangga yang Disediakan				1 Paket	52.014.600	Kab. Nagan Raya, Suka Makmue, Lueng Baro	Dana Transfer Umum-Dana Alokasi Umum	Meningkatkan Sumber Daya Manusia Yang Berkualitas Dan Berdaya Saing	Meningkatkan Akses Pendidikan dan Kesehatan Serta Mewujudkan SDM yang Berkualitas	Kantor Sekretriat DPRK	1 Paket	55.000.000	SEKRETARIAT DPRK
4 2 1 2.06 4	Penyediaan Bahan Logistik Kantor	Jumlah Paket Bahan Logistik Kantor yang Disediakan				500 Paket	1.061.276.653	Kab. Nagan Raya, Suka Makmue, Lueng Baro	Dana Transfer Umum-Dana Alokasi Umum	Meningkatkan Sumber Daya Manusia Yang Berkualitas Dan Berdaya Saing	Meningkatkan Akses Pendidikan dan Kesehatan Serta Mewujudkan SDM yang Berkualitas	Kantor Sekretriat DPRK	500 Paket	1.100.000.000	SEKRETARIAT DPRK
4 2 1 2.06 5	Penyediaan Barang Cetakan dan Penggandaan	Jumlah Paket Barang Cetakan dan Penggandaan yang Disediakan				10 Paket	63.325.500	Kab. Nagan Raya, Suka Makmue, Lueng Baro	Dana Transfer Umum-Dana Alokasi Umum	Meningkatkan Sumber Daya Manusia Yang Berkualitas Dan Berdaya Saing	Meningkatkan Akses Pendidikan dan Kesehatan Serta Mewujudkan SDM yang Berkualitas	Kantor Sekretriat DPRK	10 Paket	60.500.000	SEKRETARIAT DPRK
4 2 1 2.06 9	Penyelenggaraan Rapat Koordinasi dan Konsultasi SKPD	Jumlah Laporan Penyelenggaraan Rapat Koordinasi dan Konsultasi SKPD				150 Laporan	515.778.000	Semua Kab/Kota, Semua Kecamatan, Semua Kelurahan	Dana Transfer Umum-Dana Alokasi Umum	Meningkatkan Sumber Daya Manusia Yang Berkualitas Dan Berdaya Saing	Meningkatkan Akses Pendidikan dan Kesehatan Serta Mewujudkan SDM yang Berkualitas	Kantor Sekretriat DPRK	150 Laporan	450.000.000	SEKRETARIAT DPRK
4 2 1 2.07	**Pengadaan Barang Milik Daerah Penunjang Urusan Pemerintah Daerah**	**Jumlah pengadaan barang kantor dan rumah dinas**	**4 Paket**		**0 Paket**	**1 Paket**	**1.500.000.000**						**1 Paket**	**1.800.000.000**	
4 2 1 2.07 2	Pengadaan Kendaraan Dinas Operasional atau Lapangan	Jumlah Unit Kendaraan Dinas Operasional atau Lapangan yang Disediakan				2 Unit	1.500.000.000	Kab. Nagan Raya, Suka Makmue, Lueng Baro	Dana Transfer Umum-Dana Alokasi Umum	Meningkatkan Sumber Daya Manusia Yang Berkualitas Dan Berdaya Saing	Peningkatan Pelayanan Birokrasi dan Keistimewaan Aceh		2 Unit	1.800.000.000	SEKRETARIAT DPRK
4 2 1 2.08	**Penyediaan Jasa Penunjang Urusan Pemerintahan Daerah**	**Tersedianya Jasa Penunjang OPD**	**bulan**		**bulan**	**12 bulan**	**1.258.426.000**						**12 bulan**	**1.086.900.000**	
4 2 1 2.08 1	Penyediaan Jasa Surat Menyurat	Jumlah Laporan Penyediaan Jasa Surat Menyurat				12 Laporan	11.000.000	Kab. Nagan Raya, Suka Makmue, Lueng Baro	Dana Transfer Umum-Dana Alokasi Umum	Meningkatkan Sumber Daya Manusia Yang Berkualitas Dan Berdaya Saing	Meningkatkan Akses Pendidikan dan Kesehatan Serta Mewujudkan SDM yang Berkualitas	Kantor Sekretriat DPRK	12 Laporan	12.000.000	SEKRETARIAT DPRK
4 2 1 2.08 2	Penyediaan Jasa Komunikasi, Sumber Daya Air dan Listrik	Jumlah Laporan Penyediaan Jasa Komunikasi, Sumber Daya Air dan Listrik yang Disediakan				12 Laporan	352.026.000	Kab. Nagan Raya, Suka Makmue, Lueng Baro	Dana Transfer Umum-Dana Alokasi Umum	Meningkatkan Sumber Daya Manusia Yang Berkualitas Dan Berdaya Saing	Meningkatkan Akses Pendidikan dan Kesehatan Serta Mewujudkan SDM yang Berkualitas	Kantor Sekretriat DPRK	12 Laporan	355.000.000	SEKRETARIAT DPRK

Kode	Urusan/ Bidang Urusan/ Program/ Kegiatan/ Sub Kegiatan	Indikator Program/ Kegiatan/ Sub Kegiatan	Target Akhir Periode RPJMD	Realisasi Capaian RKPD Tahun 2021	Prakiraan Capaian Target RKPD Tahun 2022	Capaian Kinerja dan Kerangka Pendanaan						Kelompok Sasaran	Prakiraan Maju Rencana Tahun 2024		Perangkat Daerah Penanggung Jawab
						Target 2023	Pagu Indikatif	Lokasi	Sumber Dana	Prioritas			Target	Pagu Indikatif	
										Nasional	Daerah				
1	2	3	4	5	6	7	8	9	10	11	12	13	14	15	16
4 2 1 2.08 4	Penyediaan Jasa Pelayanan Umum Kantor	Jumlah Laporan Penyediaan Jasa Pelayanan Umum Kantor yang Disediakan				12 Laporan	895.400.000	Kab. Nagan Raya, Suka Makmue, Lueng Baro	Dana Transfer Umum-Dana Alokasi Umum	Meningkatkan Sumber Daya Manusia Yang Berkualitas Dan Berdaya Saing	Meningkatkan Akses Pendidikan dan Kesehatan Serta Mewujudkan SDM yang Berkualitas	Kantor Sekretariat DPRK	12 Laporan	719.900.000	SEKRETARIAT DPRK
4 2 1 2.09	**Pemeliharaan Barang Milik Daerah Penunjang Urusan Pemerintahan Daerah**	**Tersedianya Pemeliharaan Aset Barang OPD**	**bulan**		**bulan**	**12 bulan**	**512.975.000**						**12 bulan**	**563.650.000**	
4 2 1 2.09 1	Penyediaan Jasa Pemeliharaan, Biaya Pemeliharaan, dan Pajak Kendaraan Perorangan Dinas atau Kendaraan Dinas Jabatan	Jumlah Kendaraan Perorangan Dinas atau Kendaraan Dinas Jabatan yang Dipelihara dan dibayarkan Pajaknya				5 Unit	174.900.000	Kab. Nagan Raya, Suka Makmue, Lueng Baro	Dana Transfer Umum-Dana Alokasi Umum	Meningkatkan Sumber Daya Manusia Yang Berkualitas Dan Berdaya Saing	Meningkatkan Akses Pendidikan dan Kesehatan Serta Mewujudkan SDM yang Berkualitas	Alat dan Aset Kantor	5 Unit	173.900.000	SEKRETARIAT DPRK
4 2 1 2.09 2	Penyediaan Jasa Pemeliharaan, Biaya Pemeliharaan, Pajak dan Perizinan Kendaraan Dinas Operasional atau Lapangan	Jumlah Kendaraan Dinas Operasional atau Lapangan yang Dipelihara dan dibayarkan Pajak dan Perizinannya				4 Unit	43.250.000	Kab. Nagan Raya, Suka Makmue, Lueng Baro	Dana Transfer Umum-Dana Alokasi Umum	Meningkatkan Sumber Daya Manusia Yang Berkualitas Dan Berdaya Saing	Meningkatkan Akses Pendidikan dan Kesehatan Serta Mewujudkan SDM yang Berkualitas	Alat dan Aset Kantor	4 Unit	79.250.000	SEKRETARIAT DPRK
4 2 1 2.09 6	Pemeliharaan Peralatan dan Mesin Lainnya	Jumlah Peralatan dan Mesin Lainnya yang Dipelihara				50 Unit	73.625.000	Kab. Nagan Raya, Suka Makmue, Lueng Baro	Dana Transfer Umum-Dana Alokasi Umum	Meningkatkan Sumber Daya Manusia Yang Berkualitas Dan Berdaya Saing	Meningkatkan Akses Pendidikan dan Kesehatan Serta Mewujudkan SDM yang Berkualitas	Alat dan Aset Kantor	50 Unit	60.500.000	SEKRETARIAT DPRK
4 2 1 2.09 9	Pemeliharaan/Rehabilitasi Gedung Kantor dan Bangunan Lainnya	Jumlah Gedung Kantor dan Bangunan Lainnya yang Dipelihara/Direhabilitasi				2 Unit	221.200.000	Kab. Nagan Raya, Suka Makmue, Lueng Baro	Dana Transfer Umum-Dana Alokasi Umum	Meningkatkan Sumber Daya Manusia Yang Berkualitas Dan Berdaya Saing	Meningkatkan Akses Pendidikan dan Kesehatan Serta Mewujudkan SDM yang Berkualitas	Alat dan Aset Kantor	2 Unit	250.000.000	SEKRETARIAT DPRK
4 2 1 2.15	**Layanan Keuangan dan Kesejahteraan DPRD**	**Terlaksananya layanan keuangan dan kesejahteraan DPRK**	**stel**		**stel**	**51 stel**	**269.100.000**						**51 stel**	**3.490.500.000**	
4 2 1 2.15 1	Penyelenggaraan Administrasi Keuangan DPRD	Jumlah Anggota DPRD yang Menerima Hak Keuangan DPRD				25 Orang/Bulan	21.600.000	Kab. Nagan Raya, Suka Makmue, Lueng Baro	Dana Transfer Umum-Dana Alokasi Umum	Meningkatkan Sumber Daya Manusia Yang Berkualitas Dan Berdaya Saing	Meningkatkan Akses Pendidikan dan Kesehatan Serta Mewujudkan SDM yang Berkualitas	Pimpinan dan Anggota DPRD	25 Orang/Bulan	40.500.000	SEKRETARIAT DPRK
4 2 1 2.15 2	Penyediaan Pakaian Dinas dan Atribut DPRD	Jumlah Paket Pakaian Dinas dan Atribut DPRD yang Disediakan				125 Paket	247.500.000	Kab. Nagan Raya, Suka Makmue, Lueng Baro	Dana Transfer Umum-Dana Alokasi Umum	Meningkatkan Sumber Daya Manusia Yang Berkualitas Dan Berdaya Saing	Meningkatkan Akses Pendidikan dan Kesehatan Serta Mewujudkan SDM yang Berkualitas	Pimpinan dan Anggota DPRD	125 Paket	450.000.000	SEKRETARIAT DPRK
4 2 1 2.16	**Layanan Administrasi DPRD**	**Jumlha penyelenggaraan administrasi DPRD yang terealisasi**	**bulan**		**bulan**	**12 bulan**	**144.542.135**						**12 bulan**	**239.000.000**	
4 2 1 2.16 1	Penyelenggaraan Administrasi Keanggotaan DPRD	Jumlah Dokumen Hasil Penyelenggaraan Administrasi Keanggotaan DPRD				12 Dokumen	10.107.360	Kab. Nagan Raya, Suka Makmue, Lueng Baro	Dana Transfer Umum-Dana Alokasi Umum	Meningkatkan Sumber Daya Manusia Yang Berkualitas Dan Berdaya Saing	Meningkatkan Akses Pendidikan dan Kesehatan Serta Mewujudkan SDM yang Berkualitas	Anggota DPRD	12 Dokumen	25.000.000	SEKRETARIAT DPRK
4 2 1 2.16 2	Fasilitasi Fraksi DPRD	Jumlah Laporan Hasil Fasilitasi Fraksi DPRD				12 Laporan	446.775	Kab. Nagan Raya, Suka Makmue, Lueng Baro	Dana Transfer Umum-Dana Alokasi Umum	Meningkatkan Sumber Daya Manusia Yang Berkualitas Dan Berdaya Saing	Meningkatkan Akses Pendidikan dan Kesehatan Serta Mewujudkan SDM yang Berkualitas	Anggota DPRD	12 Laporan	80.000.000	SEKRETARIAT DPRK
4 2 1 2.16 4	Penyediaan Kebutuhan Rumah Tangga DPRD	Jumlah Paket Kebutuhan Rumah Tangga DPRD yang Disediakan				12 Paket	133.988.000	Kab. Nagan Raya, Suka Makmue, Lueng Baro	Dana Transfer Umum-Dana Alokasi Umum	Meningkatkan Sumber Daya Manusia Yang Berkualitas Dan Berdaya Saing	Meningkatkan Akses Pendidikan dan Kesehatan Serta Mewujudkan SDM yang Berkualitas	Anggota DPRD	12 Paket	134.000.000	SEKRETARIAT DPRK
4 2 2	**PROGRAM DUKUNGAN PELAKSANAAN TUGAS DAN FUNGSI DPRD**	Terintegrasi Program-Program DPRD untuk Melaksanakan Fungsi Pengawasan, Pembentukan Perda dan Anggaran	Ada Ada/Tidak		0 Ada/Tidak	Ada Ada/Tidak	**8.303.075.350**						Ada Ada/Tidak	**7.312.000.000**	
		Tersedianya Rencana Kerja Tahunan Pada Setiap Alat-Alat Kelengkapan DPRD Kab/Kota	Ada Ada/Tidak		0 Ada/Tidak	Ada Ada/Tidak							Ada Ada/Tidak		
		Tersusun dan Terintegrasinya Program-Program Kerja DPRD untuk Melaksanakan Fungsi Pengawasan, Fungsi Pembentukan Perda	Ada Ada/Tidak		0 Ada/Tidak	Ada Ada/Tidak							Ada Ada/Tidak		
4 2 2 2.01	**Pembentukan Peraturan Daerah dan Peraturan DPRD**	**Jumlah Qanun yang dibahas dan disahkan baik dari inisiatif eksekutif dan inisiatif leistatif**	**25 perda/ qanun**		**0 perda/qan un**	**6 perda/qanu n**	**143.942.270**						**6 perda/qanu n**	**306.000.000**	
4 2 2 2.01 1	Penyusunan dan Pembahasan Program Pembentukan Peraturan Daerah	Jumlah Dokumen Hasil Penyusunan dan Pembahasan Program Pembentukan Peraturan Daerah				1 Dokumen	33.251.400	Kab. Nagan Raya, Suka Makmue, Lueng Baro	Dana Transfer Umum-Dana Alokasi Umum	Meningkatkan Sumber Daya Manusia Yang Berkualitas Dan Berdaya Saing	Meningkatkan Akses Pendidikan dan Kesehatan Serta Mewujudkan SDM yang Berkualitas	OPD	1 Dokumen	80.000.000	SEKRETARIAT DPRK
4 2 2 2.01 2	Pembahasan Rancangan Peraturan Daerah	Jumlah Dokumen Hasil Pembahasan Rancangan Peraturan Daerah				1 Dokumen	51.005.100	Kab. Nagan Raya, Suka Makmue, Lueng Baro	Dana Transfer Umum-Dana Alokasi Umum	Meningkatkan Sumber Daya Manusia Yang Berkualitas Dan Berdaya Saing	Meningkatkan Akses Pendidikan dan Kesehatan Serta Mewujudkan SDM yang Berkualitas	OPD	1 Dokumen	60.500.000	SEKRETARIAT DPRK
4 2 2 2.01 3	Penyelenggaraan Kajian Perundang-Undangan	Jumlah Dokumen Kajian Perundang-Undangan				1 Dokumen	28.168.550	Kab. Nagan Raya, Suka Makmue, Lueng Baro	Dana Transfer Umum-Dana Alokasi Umum	Meningkatkan Sumber Daya Manusia Yang Berkualitas Dan Berdaya Saing	Meningkatkan Akses Pendidikan dan Kesehatan Serta Mewujudkan SDM yang Berkualitas	OPD	1 Dokumen	80.000.000	SEKRETARIAT DPRK
4 2 2 2.01 4	Fasilitasi Penyusunan Penjelasan/Keterangan Naskah Akademik	Jumlah Dokumen Hasil Penyusunan Penjelasan atau Keterangan dan/atau Naskah Akademik yang Difasilitasi				1 Dokumen	31.507.500	Kab. Nagan Raya, Suka Makmue, Lueng Baro	Dana Transfer Umum-Dana Alokasi Umum	Meningkatkan Sumber Daya Manusia Yang Berkualitas Dan Berdaya Saing	Meningkatkan Akses Pendidikan dan Kesehatan Serta Mewujudkan SDM yang Berkualitas	OPD	1 Dokumen	60.500.000	SEKRETARIAT DPRK
4 2 2 2.01 5	Penyusunan Tata Tertib DPRD	Jumlah Dokumen Tata Tertib DPRD yang Disusun				1 Dokumen	9.720	Kab. Nagan Raya, Suka Makmue, Lueng Baro	Dana Transfer Umum-Dana Alokasi Umum	Meningkatkan Sumber Daya Manusia Yang Berkualitas Dan Berdaya Saing	Meningkatkan Akses Pendidikan dan Kesehatan Serta Mewujudkan SDM yang Berkualitas	OPD	1 Dokumen	25.000.000	SEKRETARIAT DPRK
4 2 2 2.02	**Pembahasan Kebijakan Anggaran**	**jumlah dokumen perda/qanun yang dibahas dan disahkan**	**28 perda/ qanun**		**0 perda/qan un**	**7 perda/qanu n**	**228.415.230**						**7 perda/qanu n**	**410.500.000**	

Kode	Urusan/ Bidang Urusan/ Program/ Kegiatan/ Sub Kegiatan	Indikator Program/ Kegiatan/ Sub Kegiatan	Target Akhir Periode RPJMD	Realisasi Capaian RKPD Tahun 2021	Prakiraan Capaian Target RKPD Tahun 2022	Capaian Kinerja dan Kerangka Pendanaan						Kelompok Sasaran	Prakiraan Maju Rencana Tahun 2024		Perangkat Daerah Penanggung Jawab
						Target 2023	Pagu Indikatif	Lokasi	Sumber Dana	Prioritas			Target	Pagu Indikatif	
										Nasional	Daerah				
1	2	3	4	5	6	7	8	9	10	11	12	13	14	15	16
4 2 2 2.02 1	Pembahasan KUA dan PPAS	Jumlah Dokumen Hasil Pembahasan KUA dan PPAS				1 Dokumen	42.376.000	Kab. Nagan Raya, Suka Makmue, Lueng Baro	Dana Transfer Umum-Dana Alokasi Umum	Meningkatkan Sumber Daya Manusia Yang Berkualitas Dan Berdaya Saing	Meningkatkan Akses Pendidikan dan Kesehatan Serta Mewujudkan SDM yang Berkualitas	OPD	1 Dokumen	80.000.000	SEKRETARIAT DPRK
4 2 2 2.02 2	Pembahasan Perubahan KUA dan Perubahan PPAS	Jumlah Dokumen Hasil Pembahasan Perubahan KUA dan Perubahan PPAS				1 Dokumen	40.354.000	Kab. Nagan Raya, Suka Makmue, Lueng Baro	Dana Transfer Umum-Dana Alokasi Umum	Meningkatkan Sumber Daya Manusia Yang Berkualitas Dan Berdaya Saing	Meningkatkan Akses Pendidikan dan Kesehatan Serta Mewujudkan SDM yang Berkualitas	OPD	1 Dokumen	60.500.000	SEKRETARIAT DPRK
4 2 2 2.02 3	Pembahasan APBD	Jumlah Dokumen Hasil Pembahasan APBD				1 Dokumen	55.575.600	Kab. Nagan Raya, Suka Makmue, Lueng Baro	Dana Transfer Umum-Dana Alokasi Umum	Meningkatkan Sumber Daya Manusia Yang Berkualitas Dan Berdaya Saing	Meningkatkan Akses Pendidikan dan Kesehatan Serta Mewujudkan SDM yang Berkualitas	OPD	1 Dokumen	80.000.000	SEKRETARIAT DPRK
4 2 2 2.02 4	Pembahasan APBD Perubahan	Jumlah Dokumen Hasil Pembahasan APBD Perubahan				1 Dokumen	47.317.400	Kab. Nagan Raya, Suka Makmue, Lueng Baro	Dana Transfer Umum-Dana Alokasi Umum	Meningkatkan Sumber Daya Manusia Yang Berkualitas Dan Berdaya Saing	Meningkatkan Akses Pendidikan dan Kesehatan Serta Mewujudkan SDM yang Berkualitas	OPD	1 Dokumen	80.000.000	SEKRETARIAT DPRK
4 2 2 2.02 5	Pembahasan Laporan Semester	Jumlah Dokumen Hasil Pembahasan Laporan Realisasi Pelaksanaan APBD Per Semester				2 Dokumen	9.900	Kab. Nagan Raya, Suka Makmue, Lueng Baro	Dana Transfer Umum-Dana Alokasi Umum	Meningkatkan Sumber Daya Manusia Yang Berkualitas Dan Berdaya Saing	Meningkatkan Akses Pendidikan dan Kesehatan Serta Mewujudkan SDM yang Berkualitas	OPD	2 Dokumen	55.000.000	SEKRETARIAT DPRK
4 2 2 2.02 6	Pembahasan Pertanggungjawaban APBD	Jumlah Dokumen Hasil Pembahasan Pertanggungjawaban APBD				1 Dokumen	42.782.330	Kab. Nagan Raya, Suka Makmue, Lueng Baro	Dana Transfer Umum-Dana Alokasi Umum	Meningkatkan Sumber Daya Manusia Yang Berkualitas Dan Berdaya Saing	Meningkatkan Akses Pendidikan dan Kesehatan Serta Mewujudkan SDM yang Berkualitas	OPD	1 Dokumen	55.000.000	SEKRETARIAT DPRK
4 2 2 2.03	**Pengawasan Penyelenggaraan Pemerintahan**	**Jumlah laporan hasil pengawasan yang dihasilkan**	**32 rekomendasi/dokumen**		**0 rekomendasi/dokumen**	**8 rekomendasi/dokumen**	**31.252.850**						**8 rekomendasi/dokumen**	**235.500.000**	
4 2 2 2.03 1	Pengawasan Urusan Pemerintahan Bidang Pemerintahan dan Hukum	Jumlah Laporan Hasil Pengawasan Urusan Pemerintahan Bidang Pemerintahan dan Hukum				1 Laporan	9.900	Kab. Nagan Raya, Suka Makmue, Lueng Baro	Dana Transfer Umum-Dana Alokasi Umum	Meningkatkan Sumber Daya Manusia Yang Berkualitas Dan Berdaya Saing	Meningkatkan Akses Pendidikan dan Kesehatan Serta Mewujudkan SDM yang Berkualitas	OPD	1 Laporan	25.000.000	SEKRETARIAT DPRK
4 2 2 2.03 2	Pengawasan Urusan Pemerintahan Bidang Infrastruktur	Jumlah Laporan Hasil Pengawasan Urusan Pemerintahan Bidang Infrastruktur				1 Laporan	9.900	Kab. Nagan Raya, Suka Makmue, Lueng Baro	Dana Transfer Umum-Dana Alokasi Umum	Meningkatkan Sumber Daya Manusia Yang Berkualitas Dan Berdaya Saing	Meningkatkan Akses Pendidikan dan Kesehatan Serta Mewujudkan SDM yang Berkualitas	OPD	1 Laporan	25.000.000	SEKRETARIAT DPRK
4 2 2 2.03 3	Pengawasan Urusan Pemerintahan Bidang Kesejahteraan Rakyat	Jumlah Laporan Pengawasan Urusan Pemerintahan Bidang Kesejahteraan Rakyat				1 Laporan	9.900	Kab. Nagan Raya, Suka Makmue, Lueng Baro	Dana Transfer Umum-Dana Alokasi Umum	Meningkatkan Sumber Daya Manusia Yang Berkualitas Dan Berdaya Saing	Meningkatkan Akses Pendidikan dan Kesehatan Serta Mewujudkan SDM yang Berkualitas	OPD	1 Laporan	25.000.000	SEKRETARIAT DPRK
4 2 2 2.03 4	Pengawasan Urusan Pemerintahan Bidang Perekonomian	Jumlah Laporan Hasil Pengawasan Urusan Pemerintahan Bidang Perekonomian				1 Laporan	9.900	Kab. Nagan Raya, Semua Kecamatan, Semua Kelurahan	Dana Transfer Umum-Dana Alokasi Umum	Meningkatkan Sumber Daya Manusia Yang Berkualitas Dan Berdaya Saing	Meningkatkan Akses Pendidikan dan Kesehatan Serta Mewujudkan SDM yang Berkualitas	OPD	1 Laporan	25.000.000	SEKRETARIAT DPRK
4 2 2 2.03 5	Pengawasan Urusan Pemerintahan Bidang Sumber Daya Alam	Jumlah Laporan Hasil Pengawasan Urusan Pemerintahan Bidang Sumber Daya Alam				1 Laporan	9.900	Kab. Nagan Raya, Semua Kecamatan, Semua Kelurahan	Dana Transfer Umum-Dana Alokasi Umum	Meningkatkan Sumber Daya Manusia Yang Berkualitas Dan Berdaya Saing	Meningkatkan Akses Pendidikan dan Kesehatan Serta Mewujudkan SDM yang Berkualitas	OPD	1 Laporan	25.000.000	SEKRETARIAT DPRK
4 2 2 2.03 6	Pengawasan Tindak Lanjut Hasil Pemeriksaan Laporan Keuangan oleh Badan Pemeriksa Keuangan	Jumlah Dokumen Hasil Pengawasan Tindak Lanjut Hasil Pemeriksaan Laporan Keuangan oleh Badan Pemeriksa Keuangan				1 Dokumen	9.900	Kab. Nagan Raya, Semua Kecamatan, Semua Kelurahan	Dana Transfer Umum-Dana Alokasi Umum	Meningkatkan Sumber Daya Manusia Yang Berkualitas Dan Berdaya Saing	Meningkatkan Akses Pendidikan dan Kesehatan Serta Mewujudkan SDM yang Berkualitas	OPD	1 Dokumen	25.000.000	SEKRETARIAT DPRK
4 2 2 2.03 7	Pengawasan Penggunaan Anggaran	Jumlah Dokumen Hasil Pengawasan Penggunaan Anggaran				1 Dokumen	9.900	Kab. Nagan Raya, Semua Kecamatan, Semua Kelurahan	Dana Transfer Umum-Dana Alokasi Umum	Meningkatkan Sumber Daya Manusia Yang Berkualitas Dan Berdaya Saing	Meningkatkan Akses Pendidikan dan Kesehatan Serta Mewujudkan SDM yang Berkualitas	OPD	1 Dokumen	25.000.000	SEKRETARIAT DPRK
4 2 2 2.03 8	Pembahasan Laporan Keterangan Pertanggungjawaban Kepala Daerah	Jumlah Rekomendasi Hasil Pembahasan Laporan Keterangan Pertanggungjawaban Kepala Daerah				1 Dokumen	31.183.550	Kab. Nagan Raya, Suka Makmue, Lueng Baro	Dana Transfer Umum-Dana Alokasi Umum	Meningkatkan Sumber Daya Manusia Yang Berkualitas Dan Berdaya Saing	Meningkatkan Akses Pendidikan dan Kesehatan Serta Mewujudkan SDM yang Berkualitas	OPD	1 Dokumen	60.500.000	SEKRETARIAT DPRK
4 2 2 2.04	**Peningkatan Kapasitas DPRD**	**Jumlah dokumen dan hasil peningkatan kapasitas DPRK yang dihasilkan**	**1380 dokumen, orang/kali**		**0 dokumen, orang/kali**	**344 dokumen, orang/kali**	**1.445.073.800**						**344 dokumen, orang/kali**	**985.000.000**	
4 2 2 2.04 2	Pendalaman Tugas DPRD	Jumlah Dokumen Hasil Pendalaman Tugas DPRD				120 Dokumen	936.254.000	Kab. Nagan Raya, Suka Makmue, Lueng Baro	Dana Transfer Umum-Dana Alokasi Umum	Meningkatkan Sumber Daya Manusia Yang Berkualitas Dan Berdaya Saing	Meningkatkan Akses Pendidikan dan Kesehatan Serta Mewujudkan SDM yang Berkualitas	DPRD	120 Dokumen	450.000.000	SEKRETARIAT DPRK
4 2 2 2.04 3	Publikasi dan Dokumentasi Dewan	Jumlah Dokumen Penyebarluasan Produk Hukum Daerah, Publikasi dan Dokumentasi Dewan				12 Dokumen	9.900	Kab. Nagan Raya, Suka Makmue, Lueng Baro	Dana Transfer Umum-Dana Alokasi Umum	Meningkatkan Sumber Daya Manusia Yang Berkualitas Dan Berdaya Saing	Meningkatkan Akses Pendidikan dan Kesehatan Serta Mewujudkan SDM yang Berkualitas	DPRD	12 Dokumen	80.000.000	SEKRETARIAT DPRK
4 2 2 2.04 4	Penyediaan Kelompok Pakar dan Tim Ahli	Jumlah Orang dalam Kelompok Pakar dan Tim Ahli				3 Orang	230.000.000	Kab. Nagan Raya, Suka Makmue, Lueng Baro	Dana Transfer Umum-Dana Alokasi Umum	Meningkatkan Sumber Daya Manusia Yang Berkualitas Dan Berdaya Saing	Meningkatkan Akses Pendidikan dan Kesehatan Serta Mewujudkan SDM yang Berkualitas	DPRD	3 Orang	170.000.000	SEKRETARIAT DPRK
4 2 2 2.04 5	Penyediaan Tenaga Ahli Fraksi	Jumlah Tenaga Ahli Fraksi				3 Orang	180.000.000	Kab. Nagan Raya, Suka Makmue, Lueng Baro	Dana Transfer Umum-Dana Alokasi Umum	Meningkatkan Sumber Daya Manusia Yang Berkualitas Dan Berdaya Saing	Meningkatkan Akses Pendidikan dan Kesehatan Serta Mewujudkan SDM yang Berkualitas	DPRD	3 Orang	180.000.000	SEKRETARIAT DPRK
4 2 2 2.04 6	Penyelenggaraan Hubungan Masyarakat	Jumlah Dokumen Hasil Penyelenggaraan Hubungan Masyarakat				12 Dokumen	98.800.000	Kab. Nagan Raya, Suka Makmue, Lueng Baro	Dana Transfer Umum-Dana Alokasi Umum	Meningkatkan Sumber Daya Manusia Yang Berkualitas Dan Berdaya Saing	Meningkatkan Akses Pendidikan dan Kesehatan Serta Mewujudkan SDM yang Berkualitas	DPRD	12 Dokumen	80.000.000	SEKRETARIAT DPRK

Kode	Urusan/ Bidang Urusan/ Program/ Kegiatan/ Sub Kegiatan	Indikator Program/ Kegiatan/ Sub Kegiatan	Target Akhir Periode RPJMD	Realisasi Capaian RKPD Tahun 2021	Prakiraan Capaian Target RKPD Tahun 2022	Capaian Kinerja dan Kerangka Pendanaan						Kelompok Sasaran	Prakiraan Maju Rencana Tahun 2024		Perangkat Daerah Penanggung Jawab
						Target 2023	Pagu Indikatif	Lokasi	Sumber Dana	Prioritas			Target	Pagu Indikatif	
										Nasional	Daerah				
1	2	3	4	5	6	7	8	9	10	11	12	13	14	15	16
4 2 2 2.04 7	Penyusunan Program Kerja DPRD	Jumlah Dokumen Rencana Kerja DPRD				1 Dokumen	9.900	Kab. Nagan Raya, Suka Makmue, Lueng Baro	Dana Transfer Umum-Dana Alokasi Umum	Meningkatkan Sumber Daya Manusia Yang Berkualitas Dan Berdaya Saing	Meningkatkan Akses Pendidikan dan Kesehatan Serta Mewujudkan SDM yang Berkualitas	DPRD	1 Dokumen	25.000.000	SEKRETARIAT DPRK
4 2 2 2.05	**Penyerapan dan Penghimpunan Aspirasi Masyarakat**	**Jumlah laporan dan pokir yang diserap dari masyarakat**	**3016 dokumen, orang/kali**		**0 dokumen, orang/kali**	**754 dokumen, orang/kali**	**833.967.750**						**754 dokumen, orang/kali**	**850.000.000**	
4 2 2 2.05 3	Pelaksanaan Reses	Jumah Dokumen Hasil Pelaksanaan Reses				75 Dokumen	833.967.750	Kab. Nagan Raya, Semua Kecamatan, Semua Kelurahan	Dana Transfer Umum-Dana Alokasi Umum	Meningkatkan Sumber Daya Manusia Yang Berkualitas Dan Berdaya Saing	Meningkatkan Akses Pendidikan dan Kesehatan Serta Mewujudkan SDM yang Berkualitas	dapil	75 Dokumen	850.000.000	SEKRETARIAT DPRK
4 2 2 2.06	**Pelaksanaan dan Pengawasan Kode Etik DPRD**	**Jumlah dokumen dan laporan kode etik**	**7 dokumen, laporan**		**0 dokumen, laporan**	**1 dokumen, laporan**	**9.900**						**1 dokumen, laporan**	**25.000.000**	
4 2 2 2.06 2	Pengawasan Kode Etik DPRD	Jumlah Laporan Hasil Pengawasan Kode Etik DPRD				12 Laporan	9.900	Kab. Nagan Raya, Suka Makmue, Lueng Baro	Dana Transfer Umum-Dana Alokasi Umum	Meningkatkan Sumber Daya Manusia Yang Berkualitas Dan Berdaya Saing	Meningkatkan Akses Pendidikan dan Kesehatan Serta Mewujudkan SDM yang Berkualitas	DPRD	12 Laporan	25.000.000	SEKRETARIAT DPRK
4 2 2 2.07	**Pembahasan Kerja Sama Daerah**	**Jumlah dokumen persetujuan kerja sama daerah dan jumlah bahan yang disusun dan hasil dokumen yang dihasilkan**	**2 dokumen/kegiatan**		**0 dokumen/kegiatan**	**2 dokumen/kegiatan**	**123.103.550**						**2 dokumen/kegiatan**	**0**	
4 2 2 2.07 1	Fasilitasi, Verifikasi, dan Koordinasi Persetujuan Kerja Sama Daerah	Jumlah Dokumen Rekomendasi Hasil Fasilitasi, Verifikasi, dan Koordinasi Persetujuan Kerja Sama Daerah				12 Dokumen	123.103.550	Kab. Nagan Raya, Suka Makmue, Lueng Baro	Dana Transfer Umum-Dana Alokasi Umum	Meningkatkan Sumber Daya Manusia Yang Berkualitas Dan Berdaya Saing	Meningkatkan Akses Pendidikan dan Kesehatan Serta Mewujudkan SDM yang Berkualitas	OPD	12 Dokumen	0	SEKRETARIAT DPRK
4 2 2 2.08	**Fasilitasi Tugas DPRD**	**Jumlah dokumen, laporan dan hail fasilitasi yang dihasilkan**	**dokumen**		**dokumen**	**125 dokumen**	**5.497.310.000**						**125 dokumen**	**4.500.000.000**	
4 2 2 2.08 1	Koordinasi dan Konsultasi Pelaksanaan Tugas DPRD	Jumlah Dokumen Hasil Koordinasi dan Konsultasi Pelaksanaan Tugas DPRD				500 Dokumen	5.497.310.000	Semua Kab/Kota, Semua Kecamatan, Semua Kelurahan	Dana Transfer Umum-Dana Alokasi Umum	Meningkatkan Sumber Daya Manusia Yang Berkualitas Dan Berdaya Saing	Meningkatkan Akses Pendidikan dan Kesehatan Serta Mewujudkan SDM yang Berkualitas	DPRD	500 Dokumen	4.500.000.000	SEKRETARIAT DPRK
4	**UNSUR PENDUKUNG URUSAN PEMERINTAHAN**														
4 2	**SEKRETARIAT DPRD**						**10.249.664.955**							**10.206.000.000**	
4 2 1	**PROGRAM PENUNJANG URUSAN PEMERINTAHAN DAERAH KABUPATEN/KOTA**	Nilai SAKIP	70 B Nilai		0 Nilai	50 CC Nilai	**10.249.664.955**						50 CC Nilai	**10.206.000.000**	
4 2 1 2.02	**Administrasi Keuangan Perangkat Daerah**	**Tersedianya Gaji dan Tunjangan yang dibayarkan**	**bulan**		**bulan**	**12 bulan**	**10.249.664.955**						**12 bulan**	**10.206.000.000**	
4 2 1 2.02 1	Penyediaan Gaji dan Tunjangan ASN	Jumlah Orang yang Menerima Gaji dan Tunjangan ASN				350 Orang/bulan	10.249.664.955	Kab. Nagan Raya, Suka Makmue, Lueng Baro	Dana Transfer Umum-Dana Alokasi Umum	Revolusi Mental dan Pembangunan Kebudayaan	Meningkatkan Akses Pendidikan dan Kesehatan Serta Mewujudkan SDM yang Berkualitas	DPRD	350 Orang/bulan	10.206.000.000	DPRK
5	**UNSUR PENUNJANG URUSAN PEMERINTAHAN**														
5 1	**PERENCANAAN**						**11.607.334.459**							**9.899.256.711**	
5 1 1	**PROGRAM PENUNJANG URUSAN PEMERINTAHAN DAERAH KABUPATEN/KOTA**	Nilai SAKIP	70 B Nilai		0 Nilai	50 CC Nilai	**8.255.463.586**						50 CC Nilai	**7.071.567.484**	
5 1 1 2.01	**Perencanaan, Penganggaran, dan Evaluasi Kinerja Perangkat Daerah**	**Dokumen Renggar dan Evaluasi Kinerja OPD**	**4 Dokumen**		**0 Dokumen**	**4 Dokumen**	**85.000.000**						**4 Dokumen**	**85.000.000**	
5 1 1 2.01 1	Penyusunan Dokumen Perencanaan Perangkat Daerah	Jumlah Dokumen Perencanaan Perangkat Daerah				2 Dokumen	20.000.000	Kab. Nagan Raya, Suka Makmue, Lueng Baro	Dana Transfer Umum-Dana Alokasi Umum	Revolusi Mental dan Pembangunan Kebudayaan	Peningkatan Pelayanan Birokrasi dan Keistimewaan Aceh	Bappeda Nagan Raya	2 Dokumen	20.000.000	BADAN PERENCANAAN PEMBANGUNAN DAERAH
5 1 1 2.01 2	Koordinasi dan Penyusunan Dokumen RKA-SKPD	Jumlah Dokumen RKA-SKPD dan Laporan Hasil Koordinasi Penyusunan Dokumen RKA-SKPD				1 Dokumen	15.000.000	Kab. Nagan Raya, Suka Makmue, Lueng Baro	Dana Transfer Umum-Dana Alokasi Umum	Revolusi Mental dan Pembangunan Kebudayaan	Peningkatan Pelayanan Birokrasi dan Keistimewaan Aceh	Bappeda Nagan Raya	1 Dokumen	15.000.000	BADAN PERENCANAAN PEMBANGUNAN DAERAH
5 1 1 2.01 3	Koordinasi dan Penyusunan Dokumen Perubahan RKA-SKPD	Jumlah Dokumen Perubahan RKA-SKPD dan Laporan Hasil Koordinasi Penyusunan Dokumen Perubahan RKA-SKPD				1 Dokumen	10.000.000	Kab. Nagan Raya, Suka Makmue, Lueng Baro	Dana Transfer Umum-Dana Alokasi Umum	Revolusi Mental dan Pembangunan Kebudayaan	Peningkatan Pelayanan Birokrasi dan Keistimewaan Aceh	Bappeda Nagan Raya	1 Dokumen	10.000.000	BADAN PERENCANAAN PEMBANGUNAN DAERAH
5 1 1 2.01 4	Koordinasi dan Penyusunan DPA-SKPD	Jumlah Dokumen DPA-SKPD dan Laporan Hasil Koordinasi Penyusunan Dokumen DPA-SKPD				1 Dokumen	10.000.000	Kab. Nagan Raya, Suka Makmue, Lueng Baro	Dana Transfer Umum-Dana Alokasi Umum	Revolusi Mental dan Pembangunan Kebudayaan	Peningkatan Pelayanan Birokrasi dan Keistimewaan Aceh	Bappeda Nagan Raya	1 Dokumen	10.000.000	BADAN PERENCANAAN PEMBANGUNAN DAERAH
5 1 1 2.01 5	Koordinasi dan Penyusunan Perubahan DPA- SKPD	Jumlah Berita Acara Musrenbang Kabupaten/Kota				1 Berita Acara	10.000.000	Kab. Nagan Raya, Suka Makmue, Lueng Baro	Dana Transfer Umum-Dana Alokasi Umum	Revolusi Mental dan Pembangunan Kebudayaan	Peningkatan Pelayanan Birokrasi dan Keistimewaan Aceh	Bappeda Nagan Raya	1 Berita Acara	10.000.000	BADAN PERENCANAAN PEMBANGUNAN DAERAH
		Jumlah Dokumen Perubahan DPA-SKPD dan Laporan Hasil Koordinasi Penyusunan Dokumen Perubahan DPA-SKPD				1 Dokumen							1 Dokumen		
5 1 1 2.01 6	Koordinasi dan Penyusunan Laporan Capaian Kinerja dan Ikhtisar Realisasi Kinerja SKPD	Jumlah Laporan Capaian Kinerja dan Ikhtisar Realisasi Kinerja SKPD dan Laporan Hasil Koordinasi Penyusunan Laporan Capaian Kinerja dan Ikhtisar Realisasi Kinerja SKPD				2 Laporan	10.000.000	Kab. Nagan Raya, Suka Makmue, Lueng Baro	Dana Transfer Umum-Dana Alokasi Umum	Revolusi Mental dan Pembangunan Kebudayaan	Peningkatan Pelayanan Birokrasi dan Keistimewaan Aceh	Bappeda Nagan Raya	2 Laporan	10.000.000	BADAN PERENCANAAN PEMBANGUNAN DAERAH
5 1 1 2.01 7	Evaluasi Kinerja Perangkat Daerah	Jumlah Laporan Evaluasi Kinerja Perangkat Daerah				1 Laporan	10.000.000	Kab. Nagan Raya, Suka Makmue, Lueng Baro	Dana Transfer Umum-Dana Alokasi Umum	Revolusi Mental dan Pembangunan Kebudayaan	Peningkatan Pelayanan Birokrasi dan Keistimewaan Aceh	Bappeda Nagan Raya	1 Laporan	10.000.000	BADAN PERENCANAAN PEMBANGUNAN DAERAH

Kode	Urusan/ Bidang Urusan/ Program/ Kegiatan/ Sub Kegiatan	Indikator Program/ Kegiatan/ Sub Kegiatan	Target Akhir Periode RPJMD	Realisasi Capaian RKPD Tahun 2021	Prakiraan Capaian Target RKPD Tahun 2022	Capaian Kinerja dan Kerangka Pendanaan						Kelompok Sasaran	Prakiraan Maju Rencana Tahun 2024		Perangkat Daerah Penanggung Jawab
						Target 2023	Pagu Indikatif	Lokasi	Sumber Dana	Prioritas			Target	Pagu Indikatif	
										Nasional	Daerah				
1	2	3	4	5	6	7	8	9	10	11	12	13	14	15	16
5 1 1 2.02	**Administrasi Keuangan Perangkat Daerah**	**Terlaksananya Administrasi Keuangan OPD**	**12 Bulan**		**0 Bulan**	**12 Bulan**	**4.987.874.096**						**12 Bulan**	**4.847.758.668**	
5 1 1 2.02 1	Penyediaan Gaji dan Tunjangan ASN	Jumlah Orang yang Menerima Gaji dan Tunjangan ASN				54 Orang/bulan	4.879.514.096	Kab. Nagan Raya, Suka Makmue, Lueng Baro	Dana Transfer Umum-Dana Alokasi Umum	Revolusi Mental dan Pembangunan Kebudayaan	Peningkatan Pelayanan Birokrasi dan Keistimewaan Aceh	ASN Bappeda Nagan Raya	54 Orang/bulan	4.739.398.668	BADAN PERENCANAAN PEMBANGUNAN DAERAH
5 1 1 2.02 2	Penyediaan Administrasi Pelaksanaan Tugas ASN	Jumlah Dokumen Hasil Penyediaan Administrasi Pelaksanaan Tugas ASN				1 Dokumen	103.360.000	Kab. Nagan Raya, Suka Makmue, Lueng Baro	Dana Transfer Umum-Dana Alokasi Umum	Revolusi Mental dan Pembangunan Kebudayaan	Peningkatan Pelayanan Birokrasi dan Keistimewaan Aceh	ASN Bappeda Nagan Raya	1 Dokumen	103.360.000	BADAN PERENCANAAN PEMBANGUNAN DAERAH
5 1 1 2.02 5	Koordinasi dan Penyusunan Laporan Keuangan Akhir Tahun SKPD	Jumlah Laporan Keuangan Akhir Tahun SKPD dan Laporan Hasil Koordinasi Penyusunan Laporan Keuangan Akhir Tahun SKPD				1 Laporan	5.000.000	Kab. Nagan Raya, Suka Makmue, Lueng Baro	Dana Transfer Umum-Dana Alokasi Umum	Revolusi Mental dan Pembangunan Kebudayaan	Peningkatan Pelayanan Birokrasi dan Keistimewaan Aceh	ASN Bappeda Nagan Raya	1 Laporan	5.000.000	BADAN PERENCANAAN PEMBANGUNAN DAERAH
5 1 1 2.05	**Administrasi Kepegawaian Perangkat Daerah**	**Terlaksananya Pelayanan Administrasi Kepegawaian OPD**	**100 Persen**		**0 Persen**	**100 Persen**	**102.675.000**						**100 Persen**	**50.000.000**	
5 1 1 2.05 2	Pengadaan Pakaian Dinas beserta Atribut Kelengkapannya	Jumlah Paket Pakaian Dinas beserta Atribut Kelengkapan				45 Paket	102.675.000	Kab. Nagan Raya, Suka Makmue, Lueng Baro	Dana Transfer Umum-Dana Alokasi Umum	Revolusi Mental dan Pembangunan Kebudayaan	Peningkatan Pelayanan Birokrasi dan Keistimewaan Aceh	Bappeda Nagan Raya	45 Paket	50.000.000	BADAN PERENCANAAN PEMBANGUNAN DAERAH
5 1 1 2.06	**Administrasi Umum Perangkat Daerah**	**Terlaksananya Administrasi Umum OPD**	**100 Persen**		**0 Persen**	**100 Persen**	**1.165.554.977**						**100 Persen**	**1.043.842.156**	
5 1 1 2.06 1	Penyediaan Komponen Instalasi Listrik/Penerangan Bangunan Kantor	Jumlah Paket Komponen Instalasi Listrik/Penerangan Bangunan Kantor yang Disediakan				12 Paket	18.696.560	Kab. Nagan Raya, Suka Makmue, Lueng Baro	Dana Transfer Umum-Dana Alokasi Umum	Revolusi Mental dan Pembangunan Kebudayaan	Peningkatan Pelayanan Birokrasi dan Keistimewaan Aceh	Bappeda Nagan Raya	12 Paket	201.702.800	BADAN PERENCANAAN PEMBANGUNAN DAERAH
5 1 1 2.06 2	Penyediaan Peralatan dan Perlengkapan Kantor	Jumlah Paket Peralatan dan Perlengkapan Kantor yang Disediakan				3 Paket	92.500.000	Kab. Nagan Raya, Suka Makmue, Lueng Baro	Dana Transfer Umum-Dana Alokasi Umum	Revolusi Mental dan Pembangunan Kebudayaan	Peningkatan Pelayanan Birokrasi dan Keistimewaan Aceh	Bappeda Nagan Raya	3 Paket	93.200.000	BADAN PERENCANAAN PEMBANGUNAN DAERAH
5 1 1 2.06 4	Penyediaan Bahan Logistik Kantor	Jumlah Paket Bahan Logistik Kantor yang Disediakan				4 Paket	391.069.896	Kab. Nagan Raya, Suka Makmue, Lueng Baro	Dana Transfer Umum-Dana Alokasi Umum	Revolusi Mental dan Pembangunan Kebudayaan	Peningkatan Pelayanan Birokrasi dan Keistimewaan Aceh	Bappeda Nagan Raya	4 Paket	208.061.945	BADAN PERENCANAAN PEMBANGUNAN DAERAH
5 1 1 2.06 5	Penyediaan Barang Cetakan dan Penggandaan	Jumlah Paket Barang Cetakan dan Penggandaan yang Disediakan				4 Paket	63.288.521	Kab. Nagan Raya, Suka Makmue, Lueng Baro	Dana Transfer Umum-Dana Alokasi Umum	Revolusi Mental dan Pembangunan Kebudayaan	Peningkatan Pelayanan Birokrasi dan Keistimewaan Aceh	Bappeda Nagan Raya	4 Paket	63.305.411	BADAN PERENCANAAN PEMBANGUNAN DAERAH
5 1 1 2.06 9	Penyelenggaraan Rapat Koordinasi dan Konsultasi SKPD	Jumlah Laporan Penyelenggaraan Rapat Koordinasi dan Konsultasi SKPD				159 Laporan	600.000.000	Kab. Nagan Raya, Suka Makmue, Lueng Baro	Dana Transfer Umum-Dana Alokasi Umum	Revolusi Mental dan Pembangunan Kebudayaan	Peningkatan Pelayanan Birokrasi dan Keistimewaan Aceh	Bappeda Nagan Raya	159 Laporan	477.572.000	BADAN PERENCANAAN PEMBANGUNAN DAERAH
5 1 1 2.07	**Pengadaan Barang Milik Daerah Penunjang Urusan Pemerintah Daerah**	**Tersedianya Pengadaan Aset OPD**	**100 Persen**		**0 Persen**	**100 Persen**	**402.881.160**						**100 Persen**	**176.750.000**	
5 1 1 2.07 5	Pengadaan Mebel	Jumlah Paket Mebel yang Disediakan				20 Unit	201.416.160	Kab. Nagan Raya, Suka Makmue, Lueng Baro	Dana Transfer Umum-Dana Alokasi Umum	Revolusi Mental dan Pembangunan Kebudayaan	Peningkatan Pelayanan Birokrasi dan Keistimewaan Aceh	Bappeda Nagan Raya	20 Unit	98.750.000	BADAN PERENCANAAN PEMBANGUNAN DAERAH
5 1 1 2.07 6	Pengadaan Peralatan dan Mesin Lainnya	Jumlah Unit Peralatan dan Mesin Lainnya yang Disediakan				5 Unit	201.465.000	Kab. Nagan Raya, Suka Makmue, Lueng Baro	Dana Transfer Umum-Dana Alokasi Umum	Revolusi Mental dan Pembangunan Kebudayaan	Peningkatan Pelayanan Birokrasi dan Keistimewaan Aceh	Bappeda Nagan Raya	5 Unit	78.000.000	BADAN PERENCANAAN PEMBANGUNAN DAERAH
5 1 1 2.08	**Penyediaan Jasa Penunjang Urusan Pemerintahan Daerah**	**Tersedianya Jasa Penunjang OPD**	**100 Persen**		**0 Persen**	**100 Persen**	**666.865.000**						**100 Persen**	**415.202.484**	
5 1 1 2.08 1	Penyediaan Jasa Surat Menyurat	Jumlah Laporan Penyediaan Jasa Surat Menyurat				12 Laporan	8.000.000	Kab. Nagan Raya, Suka Makmue, Lueng Baro	Dana Transfer Umum-Dana Alokasi Umum	Revolusi Mental dan Pembangunan Kebudayaan	Peningkatan Pelayanan Birokrasi dan Keistimewaan Aceh	Bappeda Nagan Raya	12 Laporan	10.000.000	BADAN PERENCANAAN PEMBANGUNAN DAERAH
5 1 1 2.08 2	Penyediaan Jasa Komunikasi, Sumber Daya Air dan Listrik	Jumlah Laporan Penyediaan Jasa Komunikasi, Sumber Daya Air dan Listrik yang Disediakan				4 Laporan	166.465.000	Kab. Nagan Raya, Suka Makmue, Lueng Baro	Dana Transfer Umum-Dana Alokasi Umum	Revolusi Mental dan Pembangunan Kebudayaan	Peningkatan Pelayanan Birokrasi dan Keistimewaan Aceh	Bappeda Nagan Raya	4 Laporan	166.465.000	BADAN PERENCANAAN PEMBANGUNAN DAERAH
5 1 1 2.08 4	Penyediaan Jasa Pelayanan Umum Kantor	Jumlah Laporan Penyediaan Jasa Pelayanan Umum Kantor yang Disediakan				12 Laporan	492.400.000	Kab. Nagan Raya, Suka Makmue, Lueng Baro	Dana Transfer Umum-Dana Alokasi Umum	Revolusi Mental dan Pembangunan Kebudayaan	Peningkatan Pelayanan Birokrasi dan Keistimewaan Aceh	Bappeda Nagan Raya	12 Laporan	238.737.484	BADAN PERENCANAAN PEMBANGUNAN DAERAH
5 1 1 2.09	**Pemeliharaan Barang Milik Daerah Penunjang Urusan Pemerintahan Daerah**	**Terlaksanya Pemeliharaan Aset OPD**	**100 Persen**		**0 Persen**	**100 Persen**	**844.613.353**						**100 Persen**	**453.014.176**	
5 1 1 2.09 2	Penyediaan Jasa Pemeliharaan, Biaya Pemeliharaan, Pajak dan Perizinan Kendaraan Dinas Operasional atau Lapangan	Jumlah Kendaraan Dinas Operasional atau Lapangan yang Dipelihara dan dibayarkan Pajak dan Perizinannya				2 Unit	110.842.490	Kab. Nagan Raya, Suka Makmue, Lueng Baro	Dana Transfer Umum-Dana Alokasi Umum	Revolusi Mental dan Pembangunan Kebudayaan	Peningkatan Pelayanan Birokrasi dan Keistimewaan Aceh	Bappeda Nagan Raya	2 Unit	110.842.490	BADAN PERENCANAAN PEMBANGUNAN DAERAH
5 1 1 2.09 6	Pemeliharaan Peralatan dan Mesin Lainnya	Jumlah Peralatan dan Mesin Lainnya yang Dipelihara				15 Unit	118.548.000	Kab. Nagan Raya, Suka Makmue, Lueng Baro	Dana Transfer Umum-Dana Alokasi Umum	Revolusi Mental dan Pembangunan Kebudayaan	Peningkatan Pelayanan Birokrasi dan Keistimewaan Aceh	Bappeda Nagan Raya	15 Unit	118.705.160	BADAN PERENCANAAN PEMBANGUNAN DAERAH
5 1 1 2.09 9	Pemeliharaan/Rehabilitasi Gedung Kantor dan Bangunan Lainnya	Jumlah Gedung Kantor dan Bangunan Lainnya yang Dipelihara/Direhabilitasi				1 Unit	399.972.863	Kab. Nagan Raya, Suka Makmue, Lueng Baro	Dana Transfer Umum-Dana Alokasi Umum	Revolusi Mental dan Pembangunan Kebudayaan	Peningkatan Pelayanan Birokrasi dan Keistimewaan Aceh	Bappeda Nagan Raya	1 Unit	124.466.526	BADAN PERENCANAAN PEMBANGUNAN DAERAH

Kode	Urusan/ Bidang Urusan/ Program/ Kegiatan/ Sub Kegiatan	Indikator Program/ Kegiatan/ Sub Kegiatan	Target Akhir Periode RPJMD	Realisasi Capaian RKPD Tahun 2021	Prakiraan Capaian Target RKPD Tahun 2022	Capaian Kinerja dan Kerangka Pendanaan						Kelompok Sasaran	Prakiraan Maju Rencana Tahun 2024		Perangkat Daerah Penanggung Jawab
						Target 2023	Pagu Indikatif	Lokasi	Sumber Dana	Prioritas			Target	Pagu Indikatif	
										Nasional	Daerah				
1	*2*	*3*	*4*	*5*	*6*	*7*	*8*	*9*	*10*	*11*	*12*	*13*	*14*	*15*	*16*
5 1 1 2.09 10	Pemeliharaan/Rehabilitasi Sarana dan Prasarana Gedung Kantor atau Bangunan Lainnya	Jumlah Sarana dan Prasarana Gedung Kantor atau Bangunan Lainnya yang Dipelihara/Direhabilitasi				1 Unit	215.250.000	Kab. Nagan Raya, Suka Makmue, Lueng Baro	Dana Transfer Umum-Dana Alokasi Umum	Revolusi Mental dan Pembangunan Kebudayaan	Peningkatan Pelayanan Birokrasi dan Keistimewaan Aceh	Bappeda Nagan Raya	1 Unit	99.000.000	BADAN PERENCANAAN PEMBANGUNAN DAERAH
5 1 2	**PROGRAM PERENCANAAN, PENGENDALIAN DAN EVALUASI PEMBANGUNAN DAERAH**	Penjabaran Konsistensi Program RPJMK kedalam RKPK	Ada Ada/ tidak		0 Ada/ tidak	Ada Ada/ tidak	**1.344.201.557**						Ada Ada/ tidak	**940.000.000**	
5 1 2 2.01	**Penyusunan Perencanaan dan Pendanaan**	**Tersedianya Penyusunan Perencanaan dan Pendanaan**	**100 Persen**		**0 Persen**	**100 Persen**	**632.466.654**						**100 Persen**	**740.000.000**	
5 1 2 2.01 4	Koordinasi Pelaksanaan Forum Perangkat Daerah/Lintas Perangkat Daerah	Jumlah Berita Acara Forum Perangkat Daerah/Lintas Perangkat Daerah				7 Berita Acara	200.000.000	Kab. Nagan Raya, Suka Makmue, Lueng Baro	Dana Transfer Umum-Dana Alokasi Umum	Revolusi Mental dan Pembangunan Kebudayaan	Peningkatan Pelayanan Birokrasi dan Keistimewaan Aceh	Bappeda Nagan Raya	7 Berita Acara	200.000.000	BADAN PERENCANAAN PEMBANGUNAN DAERAH
5 1 2 2.01 5	Pelaksanaan Musrenbang Kabupaten/Kota	Jumlah Berita Acara Musrenbang Kabupaten/Kota				50 Berita Acara	210.000.000	Kab. Nagan Raya, Suka Makmue, Lueng Baro	Dana Transfer Umum-Dana Alokasi Umum	Revolusi Mental dan Pembangunan Kebudayaan	Peningkatan Pelayanan Birokrasi dan Keistimewaan Aceh	Bappeda Nagan Raya	50 Berita Acara	120.000.000	BADAN PERENCANAAN PEMBANGUNAN DAERAH
5 1 2 2.01 6	Penyiapan Bahan Koordinasi Musrenbang Kecamatan	Jumlah Usulan yang Terverifikasi oleh Kecamatan				10 Usulan	30.020.000	Kab. Nagan Raya, Suka Makmue, Lueng Baro	Dana Transfer Umum-Dana Alokasi Umum	Revolusi Mental dan Pembangunan Kebudayaan	Peningkatan Pelayanan Birokrasi dan Keistimewaan Aceh	Bappeda Nagan Raya	10 Usulan	20.000.000	BADAN PERENCANAAN PEMBANGUNAN DAERAH
5 1 2 2.01 7	Koordinasi Penyusunan dan Penetapan Dokumen Perencanaan Pembangunan Daerah Kabupaten/Kota	Jumlah Dokumen Perencanaan Pembangunan Daerah Kabupaten/Kota yang Ditetapkan(RPJPD/RPJMD/RKPD)				4 Dokumen	192.446.654	Kab. Nagan Raya, Suka Makmue, Lueng Baro	Dana Transfer Umum-Dana Alokasi Umum	Revolusi Mental dan Pembangunan Kebudayaan	Peningkatan Pelayanan Birokrasi dan Keistimewaan Aceh	Bappeda Nagan Raya	4 Dokumen	400.000.000	BADAN PERENCANAAN PEMBANGUNAN DAERAH
5 1 2 2.02	**Analisis Data dan Informasi Pemerintahan Daerah Bidang Perencanaan Pembangunan Daerah**	**Tersedianya Analisis Data dan Informasi Pemerintahan Daerah Bidang Perencanaan Pembangunan Daerah**	**100 Persen**		**0 Persen**	**100 Persen**	**41.127.500**						**100 Persen**	**10.000.000**	
5 1 2 2.02 1	Analisis Data dan Informasi Perencanaan Pembangunan Daerah	Jumlah Dokumen Hasil Analisis Data untuk Penyusunan Kebijakan Perencanaan Pembangunan Daerah (Semua Perencanaan Pembangunan Daerah)				1 Dokumen	41.127.500	Kab. Nagan Raya, Suka Makmue, Lueng Baro	Dana Transfer Umum-Dana Alokasi Umum	Revolusi Mental dan Pembangunan Kebudayaan	Peningkatan Pelayanan Birokrasi dan Keistimewaan Aceh	Bappeda Nagan Raya	1 Dokumen	10.000.000	BADAN PERENCANAAN PEMBANGUNAN DAERAH
5 1 2 2.03	**Pengendalian, Evaluasi dan Pelaporan Bidang Perencanaan Pembangunan Daerah**	**Terlaksanya Pengendalian, Evaluasi dan Pelaporan Bidang Perencanaan Pembangunan Daerah**	**100 Persen**		**0 Persen**	**100 Persen**	**670.607.403**						**100 Persen**	**190.000.000**	
5 1 2 2.03 1	Koordinasi Pengendalian Perencanaan dan Pelaksanaan Pembangunan Daerah di Kabupaten/Kota	Jumlah Laporan Hasil Pengendalian Perencanaan dan Pelaksanaan Pembangunan				2 Laporan	550.606.387	Kab. Nagan Raya, Suka Makmue, Lueng Baro	Dana Transfer Umum-Dana Alokasi Umum	Revolusi Mental dan Pembangunan Kebudayaan	Peningkatan Pelayanan Birokrasi dan Keistimewaan Aceh	Bappeda Nagan Raya	2 Laporan	70.000.000	BADAN PERENCANAAN PEMBANGUNAN DAERAH
5 1 2 2.03 3	Monitoring, Evaluasi dan Penyusunan Laporan Berkala Pelaksanaan Pembangunan Daerah	Jumlah Laporan Hasil Evaluasi Kinerja Pembangunan Daerah				1 Laporan	120.001.016	Kab. Nagan Raya, Suka Makmue, Lueng Baro	Dana Transfer Umum-Dana Alokasi Umum	Revolusi Mental dan Pembangunan Kebudayaan	Peningkatan Pelayanan Birokrasi dan Keistimewaan Aceh	Bappeda Nagan Raya	1 Laporan	120.000.000	BADAN PERENCANAAN PEMBANGUNAN DAERAH
5 1 3	**PROGRAM KOORDINASI DAN SINKRONISASI PERENCANAAN PEMBANGUNAN DAERAH**	Penjabaran Konsistensi Program RPJMK kedalam RKPK	Ada Ada/ tidak		0 Ada/ tidak	Ada Ada/ tidak	**2.007.669.316**						Ada Ada/ tidak	**1.887.689.227**	
5 1 3 2.01	**Koordinasi Perencanaan Bidang Pemerintahan dan Pembangunan Manusia**	**Terlaksananya Koordinasi Perencanaan Bidang Pemerintahan dan Pembangunan Manusia**	**100 Persen**		**0 Persen**	**100 Persen**	**856.206.784**						**100 Persen**	**568.308.237**	
5 1 3 2.01 1	Koordinasi Penyusunan Dokumen Perencanaan Pembangunan Daerah Bidang Pemerintahan (RPJPD, RPJMD dan RKPD)	Jumlah Dokumen Perencanaan Pembangunan Daerah Bidang Pemerintahan yang Dikoordinir Penyusunannya (RPJPD, RPJMD dan RKPD)				12 Dokumen	122.334.880	Kab. Nagan Raya, Suka Makmue, Lueng Baro	Dana Transfer Umum-Dana Alokasi Umum	Revolusi Mental dan Pembangunan Kebudayaan	Peningkatan Pelayanan Birokrasi dan Keistimewaan Aceh	Bappeda Kab. Nagan Raya	12 Dokumen	61.925.677	BADAN PERENCANAAN PEMBANGUNAN DAERAH
5 1 3 2.01 2	Asistensi Penyusunan Dokumen Perencanaan Pembangunan Perangkat Daerah Bidang Pemerintahan	Jumlah Laporan Hasil Asistensi Penyusunan Dokumen Perencanaan Pembangunan Perangkat Daerah Bidang Pemerintahan				1 Laporan	64.568.512	Kab. Nagan Raya, Suka Makmue, Lueng Baro	Dana Transfer Umum-Dana Alokasi Umum	Revolusi Mental dan Pembangunan Kebudayaan	Peningkatan Pelayanan Birokrasi dan Keistimewaan Aceh	Bappeda Kab. Nagan Raya	1 Laporan	34.637.779	BADAN PERENCANAAN PEMBANGUNAN DAERAH
5 1 3 2.01 4	Koordinasi Pelaksanaan Sinergitas dan Harmonisasi Perencanaan Pembangunan Daerah Bidang Pemerintahan	Jumlah Laporan Hasil Sinkronisasi Renstra/Renja dengan RKPD/RPJMD pada Bidang Pemerintahan				1 Laporan	26.748.628	Kab. Nagan Raya, Suka Makmue, Lueng Baro	Dana Transfer Umum-Dana Alokasi Umum	Revolusi Mental dan Pembangunan Kebudayaan	Peningkatan Pelayanan Birokrasi dan Keistimewaan Aceh	Bappeda Kab. Nagan Raya	1 Laporan	50.966.340	BADAN PERENCANAAN PEMBANGUNAN DAERAH
5 1 3 2.01 5	Koordinasi Penyusunan Dokumen Perencanaan Pembangunan Daerah Bidang Pembangunan Manusia (RPJPD, RPJMD dan RKPD)	Jumlah Dokumen Perencanaan Pembangunan Daerah Bidang Pembangunan Manusia yang Dikoordinir Penyusunannya (RPJPD. RPJMD dan RKPD)				23 Dokumen	331.020.113	Kab. Nagan Raya, Suka Makmue, Lueng Baro	Dana Transfer Umum-Dana Alokasi Umum	Revolusi Mental dan Pembangunan Kebudayaan	Peningkatan Pelayanan Birokrasi dan Keistimewaan Aceh	Bappeda Kab. Nagan Raya	23 Dokumen	103.958.000	BADAN PERENCANAAN PEMBANGUNAN DAERAH
5 1 3 2.01 6	Asistensi Penyusunan Dokumen Perencanaan Pembangunan Perangkat Daerah Bidang Pembangunan Manusia	Jumlah Laporan Hasil Asistensi Penyusunan Dokumen Perencanaan Pembangunan Perangkat Daerah Bidang Pembangunan Manusia				1 Laporan	20.228.492	Kab. Nagan Raya, Suka Makmue, Lueng Baro	Dana Transfer Umum-Dana Alokasi Umum	Revolusi Mental dan Pembangunan Kebudayaan	Peningkatan Pelayanan Birokrasi dan Keistimewaan Aceh	Bappeda Kab. Nagan Raya	1 Laporan	48.492.840	BADAN PERENCANAAN PEMBANGUNAN DAERAH
5 1 3 2.01 8	Koordinasi Pelaksanaan Sinergitas dan Harmonisasi Perencanaan Pembangunan Daerah Bidang Pembangunan Manusia	Jumlah Laporan Hasil Sinkronisasi Renstra/Renja dengan RKPD/RPJMD pada Bidang Pembangunan Manusia				5 Laporan	291.306.159	Kab. Nagan Raya, Suka Makmue, Lueng Baro	Dana Transfer Umum-Dana Alokasi Umum	Revolusi Mental dan Pembangunan Kebudayaan	Peningkatan Pelayanan Birokrasi dan Keistimewaan Aceh	Bappeda Kab. Nagan Raya	5 Laporan	188.826.278	BADAN PERENCANAAN PEMBANGUNAN DAERAH
5 1 3 2.02	**Koordinasi Perencanaan Bidang Perekonomian dan SDA (Sumber Daya Alam)**	**Terlaksananya Koordinasi Perencanaan Bidang Perekonomian dan SDA (Sumber Daya Alam)**	**100 Persen**		**0 Persen**	**100 Persen**	**340.209.942**						**100 Persen**	**1.015.935.000**	
5 1 3 2.02 1	Koordinasi Penyusunan Dokumen Perencanaan Pembangunan Daerah Bidang Perekonomian (RPJPD, RPJMD dan RKPD)	Jumlah Dokumen Perencanaan Pembangunan Daerah Bidang Perekonomian yang Dikoordinir Penyusunannya (RPJPD. RPJMD dan RKPD)				3 Dokumen	157.266.711	Kab. Nagan Raya, Suka Makmue, Lueng Baro	Dana Transfer Umum-Dana Alokasi Umum	Revolusi Mental dan Pembangunan Kebudayaan	Penguatan Kemandirian Pangan dan Pemberdayaan Ekonomi Dalam Pengentasan Kemiskinan	Bappeda Nagan Raya	3 Dokumen	200.000.000	BADAN PERENCANAAN PEMBANGUNAN DAERAH

Kode	Urusan/ Bidang Urusan/ Program/ Kegiatan/ Sub Kegiatan	Indikator Program/ Kegiatan/ Sub Kegiatan	Target Akhir Periode RPJMD	Realisasi Capaian RKPD Tahun 2021	Prakiraan Capaian Target RKPD Tahun 2022	Capaian Kinerja dan Kerangka Pendanaan						Kelompok Sasaran	Prakiraan Maju Rencana Tahun 2024		Perangkat Daerah Penanggung Jawab
						Target 2023	Pagu Indikatif	Lokasi	Sumber Dana	Prioritas			Target	Pagu Indikatif	
										Nasional	Daerah				
1	*2*	*3*	*4*	*5*	*6*	*7*	*8*	*9*	*10*	*11*	*12*	*13*	*14*	*15*	*16*
5 1 3 2.02 2	Asistensi Penyusunan Dokumen Perencanaan Pembangunan Perangkat Daerah Bidang Perekonomian	Jumlah Laporan Hasil Asistensi Penyusunan Dokumen Perencanaan Pembangunan Perangkat Daerah Bidang Perekonomian				2 Laporan	70.850.194	Kab. Nagan Raya, Suka Makmue, Lueng Baro	Dana Transfer Umum-Dana Alokasi Umum	Revolusi Mental dan Pembangunan Kebudayaan	Penguatan Kemandirian Pangan dan Pemberdayaan Ekonomi Dalam Pengentasan Kemiskinan	Bappeda Nagan Raya	2 Laporan	125.000.000	BADAN PERENCANAAN PEMBANGUNAN DAERAH
5 1 3 2.02 5	Koordinasi Penyusunan Dokumen Perencanaan Pembangunan Daerah Bidang SDA (RPJPD, RPJMD dan RKPD)	Jumlah Dokumen Perencanaan Pembangunan Daerah Bidang SDA yang Dikoordinir Penyusunannya (RPJPD. RPJMD dan RKPD)				2 Dokumen	74.911.329	Kab. Nagan Raya, Suka Makmue, Lueng Baro	Dana Transfer Umum-Dana Alokasi Umum	Revolusi Mental dan Pembangunan Kebudayaan	Penguatan Kemandirian Pangan dan Pemberdayaan Ekonomi Dalam Pengentasan Kemiskinan	Bappeda Nagan Raya	2 Dokumen	340.935.000	BADAN PERENCANAAN PEMBANGUNAN DAERAH
5 1 3 2.02 6	Asistensi Penyusunan Dokumen Perencanaan Pembangunan Perangkat Daerah Bidang SDA	Jumlah Laporan Hasil Asistensi Penyusunan Dokumen Perencanaan Pembangunan Perangkat Daerah Bidang SDA				1 Laporan	37.181.708	Kab. Nagan Raya, Suka Makmue, Lueng Baro	Dana Transfer Umum-Dana Alokasi Umum	Revolusi Mental dan Pembangunan Kebudayaan	Penguatan Kemandirian Pangan dan Pemberdayaan Ekonomi Dalam Pengentasan Kemiskinan	Bappeda Nagan Raya	1 Laporan	100.000.000	BADAN PERENCANAAN PEMBANGUNAN DAERAH
5 1 3 2.03	**Koordinasi Perencanaan Bidang Infrastruktur dan Kewilayahan**	**Terlaksanya Koordinasi Perencanaan Bidang Infrastruktur dan Kewilayahan**	**100 Persen**		**0 Persen**	**100 Persen**	**811.252.590**						**100 Persen**	**303.445.990**	
5 1 3 2.03 1	Koordinasi Penyusunan Dokumen Perencanaan Pembangunan Daerah Bidang Infrastruktur (RPJPD, RPJMD dan RKPD)	Jumlah Dokumen Perencanaan Pembangunan Daerah Bidang Infrastruktur yang Dikoordinir Penyusunannya (RPJPD. RPJMD dan RKPD)				3 Dokumen	115.000.000	Kab. Nagan Raya, Suka Makmue, Lueng Baro	Dana Transfer Umum-Dana Alokasi Umum	Revolusi Mental dan Pembangunan Kebudayaan	Peningkatan Pelayanan Birokrasi dan Keistimewaan Aceh	SKPK Koordinasi Bidang Infrastruktur dan Kewilayahan	3 Dokumen	115.000.000	BADAN PERENCANAAN PEMBANGUNAN DAERAH
5 1 3 2.03 2	Asistensi Penyusunan Dokumen Perencanaan Pembangunan Perangkat Daerah Bidang Infrastruktur	Jumlah Laporan Hasil Asistensi Penyusunan Dokumen Perencanaan Pembangunan Perangkat Daerah Bidang Infrastruktur				1 Laporan	19.062.995	Kab. Nagan Raya, Suka Makmue, Lueng Baro	Dana Transfer Umum-Dana Alokasi Umum	Revolusi Mental dan Pembangunan Kebudayaan	Peningkatan Pelayanan Birokrasi dan Keistimewaan Aceh	SKPK Koordinasi Bidang Infrastruktur dan Kewilayahan	1 Laporan	10.062.995	BADAN PERENCANAAN PEMBANGUNAN DAERAH
5 1 3 2.03 5	Koordinasi Penyusunan Dokumen Perencanaan Pembangunan Daerah Bidang Kewilayahan (RPJPD, RPJMD dan RKPD)	Jumlah Dokumen Perencanaan Pembangunan Daerah Bidang Kewilayahan yang Dikoordinir Penyusunannya (RPJPD. RPJMD dan RKPD)				9 Dokumen	658.126.600	Kab. Nagan Raya, Suka Makmue, Lueng Baro	Dana Transfer Umum-Dana Alokasi Umum	Revolusi Mental dan Pembangunan Kebudayaan	Peningkatan Pelayanan Birokrasi dan Keistimewaan Aceh	SKPK Koordinasi Bidang Infrastruktur dan Kewilayahan	9 Dokumen	168.320.000	BADAN PERENCANAAN PEMBANGUNAN DAERAH
5 1 3 2.03 6	Asistensi Penyusunan Dokumen Perencanaan Pembangunan Perangkat Daerah Bidang Kewilayahan	Jumlah Laporan Hasil Asistensi Penyusunan Dokumen Perencanaan Pembangunan Perangkat Daerah Bidang Kewilayahan				1 Laporan	19.062.995	Kab. Nagan Raya, Suka Makmue, Lueng Baro	Dana Transfer Umum-Dana Alokasi Umum	Revolusi Mental dan Pembangunan Kebudayaan	Peningkatan Pelayanan Birokrasi dan Keistimewaan Aceh	SKPK Koordinasi Bidang Infrastruktur dan Kewilayahan	1 Laporan	10.062.995	BADAN PERENCANAAN PEMBANGUNAN DAERAH
5 5	**PENELITIAN DAN PENGEMBANGAN**						**1.791.065.389**							**1.347.809.019**	
5 5 2	**PROGRAM PENELITIAN DAN PENGEMBANGAN DAERAH**	Persentase Kebijakan Inovasi Yang Diterapkan Di Daerah.	80 Persen		0 Persen	65 Persen	**1.791.065.389**						65 Persen	**1.347.809.019**	
		Persentase Perangkat Daerah Yang Difasilitasi Dalam Penerapan Inovasi Daerah.	80 Persen		0 Persen	10 Persen							10 Persen		
5 5 2 2.01	**Penelitian dan Pengembangan Bidang Penyelenggaraan Pemerintahan dan Pengkajian Peraturan**	**Kebijakan Inovasi Daerah yang telah ditetapkan**	**1 Inovasi**		**0 Inovasi**	**1 Inovasi**	**47.224.200**						**1 Inovasi**	**20.000.000**	
5 5 2 2.01 12	Pengelolaan Data Kelitbangan dan Peraturan	Jumlah Data Kelitbangan dan Peraturan yang Terkelola dengan Baik				1 Laporan	47.224.200	Kab. Nagan Raya, Suka Makmue, Lueng Baro	Dana Transfer Umum-Dana Alokasi Umum	Revolusi Mental dan Pembangunan Kebudayaan	Peningkatan Pelayanan Birokrasi dan Keistimewaan Aceh	Bappeda Kabupaten Nagan Raya	1 Laporan	20.000.000	BADAN PERENCANAAN PEMBANGUNAN DAERAH
5 5 2 2.03	**Penelitian dan Pengembangan Bidang Ekonomi dan Pembangunan**	**Pelaksanaan Penelitian dan Pengembangan Bidang Ekonomi dan Pembangunan**	**3 Dokumen**		**0 Dokumen**	**3 Dokumen**	**1.647.024.939**						**3 Dokumen**	**1.200.050.000**	
5 5 2 2.03 2	Penelitian dan Pengembangan Perindustrian dan Perdagangan	Jumlah Dokumen Hasil Penelitian dan Pengembangan Perindustrian dan Perdagangan				1 Dokumen	555.000.000	Kab. Nagan Raya, Suka Makmue, Lueng Baro	Dana Transfer Umum-Dana Alokasi Umum	Revolusi Mental dan Pembangunan Kebudayaan	Peningkatan Pelayanan Birokrasi dan Keistimewaan Aceh	Kab. Nagan Raya	1 Dokumen	500.000.000	BADAN PERENCANAAN PEMBANGUNAN DAERAH
5 5 2 2.03 4	Penelitian dan Pengembangan Pertanian, Perkebunan dan Pangan	Jumlah Dokumen Hasil Penelitian dan Pengembangan Pertanian, Perkebunan dan Pangan				3 Dokumen	852.818.439	Kab. Nagan Raya, Suka Makmue, Lueng Baro	Dana Transfer Umum-Dana Alokasi Umum	Revolusi Mental dan Pembangunan Kebudayaan	Penguatan Kemandirian Pangan dan Pemberdayaan Ekonomi Dalam Pengentasan Kemiskinan	Kab. Nagan Raya	3 Dokumen	500.000.000	BADAN PERENCANAAN PEMBANGUNAN DAERAH
5 5 2 2.03 7	Penelitian dan Pengembangan Lingkungan Hidup	Jumlah Dokumen Hasil Penelitian dan Pengembangan Lingkungan Hidup				1 Dokumen	239.206.500	Kab. Nagan Raya, Suka Makmue, Lueng Baro	Dana Transfer Umum-Dana Alokasi Umum	Revolusi Mental dan Pembangunan Kebudayaan	Pembangunan Infrastruktur Terintegrasi yang Berwawasan Lingkungan Dalam Mendukung Pemenuhan Pelayanan Dasar	Kab. Nagan Raya	1 Dokumen	50.000	BADAN PERENCANAAN PEMBANGUNAN DAERAH
5 5 2 2.04	**Pengembangan Inovasi dan Teknologi**	**Jumlah Inovasi Daerah yang dihasilkan**	**114 Skor**		**0 Skor**	**64 Skor**	**96.816.250**						**64 Skor**	**127.759.019**	
5 5 2 2.04 1	Penelitian, Pengembangan, dan Perekayasaan di Bidang Teknologi dan Inovasi	Jumlah Dokumen Hasil Penelitian, Pengembangan, dan Perekayasaan di Bidang Teknologi dan Inovasi				4 Dokumen	96.816.250	Kab. Nagan Raya, Suka Makmue, Lueng Baro	Dana Transfer Umum-Dana Alokasi Umum	Revolusi Mental dan Pembangunan Kebudayaan	Peningkatan Pelayanan Birokrasi dan Keistimewaan Aceh	Bappeda Nagan Raya	4 Dokumen	127.759.019	BADAN PERENCANAAN PEMBANGUNAN DAERAH
5	**UNSUR PENUNJANG URUSAN PEMERINTAHAN**														
5 2	**KEUANGAN**						**255.311.739.454**							**326.074.405.590**	
5 2 1	**PROGRAM PENUNJANG URUSAN PEMERINTAHAN DAERAH KABUPATEN/KOTA**	Nilai SAKIP	70 B Nilai		0 Nilai	50 CC Nilai	**29.042.119.581**						50 CC Nilai	**22.360.314.725**	
5 2 1 2.01	**Perencanaan, Penganggaran, dan Evaluasi Kinerja Perangkat Daerah**	**Jumlah Dokumen Perencanaan , Penganggaran dan Evaluasi Kinerja PD**	**5 Dokumen**		**0 Dokumen**	**5 Dokumen**	**209.619.861**						**5 Dokumen**	**121.236.641**	

Kode	Urusan/ Bidang Urusan/ Program/ Kegiatan/ Sub Kegiatan	Indikator Program/ Kegiatan/ Sub Kegiatan	Target Akhir Periode RPJMD	Realisasi Capaian RKPD Tahun 2021	Prakiraan Capaian Target RKPD Tahun 2022	Capaian Kinerja dan Kerangka Pendanaan						Kelompok Sasaran	Prakiraan Maju Rencana Tahun 2024		Perangkat Daerah Penanggung Jawab
						Target 2023	Pagu Indikatif	Lokasi	Sumber Dana	Prioritas			Target	Pagu Indikatif	
										Nasional	Daerah				
1	2	3	4	5	6	7	8	9	10	11	12	13	14	15	16
5 2 1 2.01 1	Penyusunan Dokumen Perencanaan Perangkat Daerah	Jumlah Dokumen Perencanaan Perangkat Daerah				0 Dokumen	49.061.373	Kab. Nagan Raya, Suka Makmue, Lueng Baro	Dana Transfer Umum-Dana Alokasi Umum	Memperkuat Ketahanan Ekonomi Untuk Pertumbuhan Yang Berkualitas dan Berkeadilan	Penguatan Kemandirian Pangan dan Pemberdayaan Ekonomi Dalam Pengentasan Kemiskinan	Badan Pengelola Keuangan Daerah	0 Dokumen	31.620.000	BADAN PENGELOLA KEUANGAN DAERAH
		Jumlah Dokumen Perencanaan Perangkat Daerah				2 Dokumen							2 Dokumen		
5 2 1 2.01 6	Koordinasi dan Penyusunan Laporan Capaian Kinerja dan Ikhtisar Realisasi Kinerja SKPD	Jumlah Laporan Capaian Kinerja dan Ikhtisar Realisasi Kinerja SKPD dan Laporan Hasil Koordinasi Penyusunan Laporan Capaian Kinerja dan Ikhtisar Realisasi Kinerja SKPD				3 Laporan	160.558.488	Kab. Nagan Raya, Suka Makmue, Lueng Baro	Dana Transfer Umum-Dana Alokasi Umum	Memperkuat Ketahanan Ekonomi Untuk Pertumbuhan Yang Berkualitas dan Berkeadilan	Penguatan Kemandirian Pangan dan Pemberdayaan Ekonomi Dalam Pengentasan Kemiskinan	Badan Pengelola Keuangan Daerah	3 Laporan	89.616.641	BADAN PENGELOLA KEUANGAN DAERAH
5 2 1 2.02	**Administrasi Keuangan Perangkat Daerah**						**12.969.547.240**							**10.989.709.882**	
5 2 1 2.02 1	Penyediaan Gaji dan Tunjangan ASN	Jumlah Orang yang Menerima Gaji dan Tunjangan ASN				12 Orang/bulan	10.074.148.526	Kab. Nagan Raya, Suka Makmue, Lueng Baro	Dana Transfer Umum-Dana Alokasi Umum	Memperkuat Ketahanan Ekonomi Untuk Pertumbuhan Yang Berkualitas dan Berkeadilan	Penguatan Kemandirian Pangan dan Pemberdayaan Ekonomi Dalam Pengentasan Kemiskinan	BPKD	12 Orang/bulan	8.439.284.050	BADAN PENGELOLA KEUANGAN DAERAH
5 2 1 2.02 2	Penyediaan Administrasi Pelaksanaan Tugas ASN	Jumlah Dokumen Hasil Penyediaan Administrasi Pelaksanaan Tugas ASN				4 Dokumen	2.611.464.791		Dana Transfer Umum-Dana Alokasi Umum	Memperkuat Ketahanan Ekonomi Untuk Pertumbuhan Yang Berkualitas dan Berkeadilan	Penguatan Kemandirian Pangan dan Pemberdayaan Ekonomi Dalam Pengentasan Kemiskinan	BPKD	4 Dokumen	2.384.110.972	BADAN PENGELOLA KEUANGAN DAERAH
5 2 1 2.02 5	Koordinasi dan Penyusunan Laporan Keuangan Akhir Tahun SKPD	Jumlah Laporan Keuangan Akhir Tahun SKPD dan Laporan Hasil Koordinasi Penyusunan Laporan Keuangan Akhir Tahun SKPD				1 Laporan	55.443.344	Kab. Nagan Raya, Suka Makmue, Lueng Baro	Dana Transfer Umum-Dana Alokasi Umum	Memperkuat Ketahanan Ekonomi Untuk Pertumbuhan Yang Berkualitas dan Berkeadilan	Penguatan Kemandirian Pangan dan Pemberdayaan Ekonomi Dalam Pengentasan Kemiskinan	BPKD	1 Laporan	32.640.000	BADAN PENGELOLA KEUANGAN DAERAH
5 2 1 2.02 7	Koordinasi dan Penyusunan Laporan Keuangan Bulanan/ Triwulanan/ Semesteran SKPD	Jumlah Laporan Pertanggungjawaban Pelaksanaan APBD Bulanan, Triwulanan dan Semesteran				5 Laporan	228.490.579	Kab. Nagan Raya, Suka Makmue, Lueng Baro		Memperkuat Ketahanan Ekonomi Untuk Pertumbuhan Yang Berkualitas dan Berkeadilan	Penguatan Kemandirian Pangan dan Pemberdayaan Ekonomi Dalam Pengentasan Kemiskinan	BPKD	5 Laporan	133.674.860	BADAN PENGELOLA KEUANGAN DAERAH
5 2 1 2.06	**Administrasi Umum Perangkat Daerah**	**Adanya Sarana pendukung**	**bulan**		**bulan**	**12 bulan**	**936.905.982**						**12 bulan**	**324.871.347**	
5 2 1 2.06 1	Penyediaan Komponen Instalasi Listrik/Penerangan Bangunan Kantor	Jumlah Paket Komponen Instalasi Listrik/Penerangan Bangunan Kantor yang Disediakan				1 Paket	50.393.334	Kab. Nagan Raya, Suka Makmue, Lueng Baro	Dana Transfer Umum-Dana Alokasi Umum	Memperkuat Ketahanan Ekonomi Untuk Pertumbuhan Yang Berkualitas dan Berkeadilan	Penguatan Kemandirian Pangan dan Pemberdayaan Ekonomi Dalam Pengentasan Kemiskinan	Badan Pengelola Keuangan Daerah	1 Paket	26.215.115	BADAN PENGELOLA KEUANGAN DAERAH
5 2 1 2.06 4	Penyediaan Bahan Logistik Kantor	Jumlah Paket Bahan Logistik Kantor yang Disediakan				3 Paket	254.347.164	Kab. Nagan Raya, Suka Makmue, Lueng Baro	Dana Transfer Umum-Dana Alokasi Umum	Memperkuat Ketahanan Ekonomi Untuk Pertumbuhan Yang Berkualitas dan Berkeadilan	Penguatan Kemandirian Pangan dan Pemberdayaan Ekonomi Dalam Pengentasan Kemiskinan	Badan Pengelola Keuangan Daerah	3 Paket	136.680.000	BADAN PENGELOLA KEUANGAN DAERAH
5 2 1 2.06 5	Penyediaan Barang Cetakan dan Penggandaan	Jumlah Paket Barang Cetakan dan Penggandaan yang Disediakan				1 Paket	38.410.484	Kab. Nagan Raya, Suka Makmue, Lueng Baro	Dana Transfer Umum-Dana Alokasi Umum	Memperkuat Ketahanan Ekonomi Untuk Pertumbuhan Yang Berkualitas dan Berkeadilan	Penguatan Kemandirian Pangan dan Pemberdayaan Ekonomi Dalam Pengentasan Kemiskinan	Badan Pengelola Keuangan Daerah	1 Paket	8.976.232	BADAN PENGELOLA KEUANGAN DAERAH
5 2 1 2.06 9	Penyelenggaraan Rapat Koordinasi dan Konsultasi SKPD	Jumlah Laporan Penyelenggaraan Rapat Koordinasi dan Konsultasi SKPD				1 Laporan	593.755.000	Kab. Nagan Raya, Suka Makmue, Lueng Baro	Dana Transfer Umum-Dana Alokasi Umum	Memperkuat Ketahanan Ekonomi Untuk Pertumbuhan Yang Berkualitas dan Berkeadilan	Penguatan Kemandirian Pangan dan Pemberdayaan Ekonomi Dalam Pengentasan Kemiskinan	Badan Pengelola Keuangan Daerah	1 Laporan	153.000.000	BADAN PENGELOLA KEUANGAN DAERAH
5 2 1 2.07	**Pengadaan Barang Milik Daerah Penunjang Urusan Pemerintah Daerah**	**Jumlah Pengadaan Barang Milik Daerah Penunjang Urusan Pemerintah Daerah**	**6 Unit**		**0 Unit**	**7 Unit**	**6.083.737.791**						**7 Unit**	**3.103.221.782**	
5 2 1 2.07 2	Pengadaan Kendaraan Dinas Operasional atau Lapangan	Jumlah Unit Kendaraan Dinas Operasional atau Lapangan yang Disediakan				1 Unit	5.890.500.000	Kab. Nagan Raya, Suka Makmue, Lueng Baro	Dana Transfer Umum-Dana Alokasi Umum	Memperkuat Ketahanan Ekonomi Untuk Pertumbuhan Yang Berkualitas dan Berkeadilan	Penguatan Kemandirian Pangan dan Pemberdayaan Ekonomi Dalam Pengentasan Kemiskinan	Badan Pengelola Keuangan Daerah	1 Unit	3.000.000.000	BADAN PENGELOLA KEUANGAN DAERAH
5 2 1 2.07 10	Pengadaan Sarana dan Prasarana Gedung Kantor atau Bangunan Lainnya	Jumlah Unit Sarana dan Prasarana Gedung Kantor atau Bangunan Lainnya yang Disediakan				1 Unit	104.784.000	Kab. Nagan Raya, Semua Kecamatan, Semua Kelurahan	Dana Transfer Umum-Dana Alokasi Umum	Memperkuat Ketahanan Ekonomi Untuk Pertumbuhan Yang Berkualitas dan Berkeadilan	Penguatan Kemandirian Pangan dan Pemberdayaan Ekonomi Dalam Pengentasan Kemiskinan	Badan Pengelola Keuangan Daerah	1 Unit	53.221.782	BADAN PENGELOLA KEUANGAN DAERAH
5 2 1 2.07 11	Pengadaan Sarana dan Prasarana Pendukung Gedung Kantor atau Bangunan Lainnya	Jumlah Unit Sarana dan Prasarana Pendukung Gedung Kantor atau Bangunan Lainnya yang Disediakan				0 Unit	88.453.791	Kab. Nagan Raya, Suka Makmue, Lueng Baro	Dana Transfer Umum-Dana Alokasi Umum	Memperkuat Ketahanan Ekonomi Untuk Pertumbuhan Yang Berkualitas dan Berkeadilan	Penguatan Kemandirian Pangan dan Pemberdayaan Ekonomi Dalam Pengentasan Kemiskinan	Badan Pengelola Keuangan Daerah	0 Unit	50.000.000	BADAN PENGELOLA KEUANGAN DAERAH
5 2 1 2.08	**Penyediaan Jasa Penunjang Urusan Pemerintahan Daerah**	**Jumlah Laporan Penyediaan Jasa Penunjang Urusan Pemerintah Daerah**	**4 Laporan**		**0 Laporan**	**4 Laporan**	**8.218.608.267**						**4 Laporan**	**7.624.331.306**	
5 2 1 2.08 1	Penyediaan Jasa Surat Menyurat	Jumlah Laporan Penyediaan Jasa Surat Menyurat				1 Laporan	5.100.000	Kab. Nagan Raya, Suka Makmue, Lueng Baro	Dana Transfer Umum-Dana Alokasi Umum	Memperkuat Ketahanan Ekonomi Untuk Pertumbuhan Yang Berkualitas dan Berkeadilan	Penguatan Kemandirian Pangan dan Pemberdayaan Ekonomi Dalam Pengentasan Kemiskinan	Badan Pengelola Keuangan Daerah	1 Laporan	5.202.000	BADAN PENGELOLA KEUANGAN DAERAH
5 2 1 2.08 2	Penyediaan Jasa Komunikasi, Sumber Daya Air dan Listrik	Jumlah Laporan Penyediaan Jasa Komunikasi, Sumber Daya Air dan Listrik yang Disediakan				1 Laporan	7.525.507.780	Semua Kab/Kota, Semua Kecamatan, Semua Kelurahan	Dana Transfer Umum-Dana Alokasi Umum	Memperkuat Ketahanan Ekonomi Untuk Pertumbuhan Yang Berkualitas dan Berkeadilan	Penguatan Kemandirian Pangan dan Pemberdayaan Ekonomi Dalam Pengentasan Kemiskinan	Badan Pengelola Keuangan Daerah	1 Laporan	6.936.000.000	BADAN PENGELOLA KEUANGAN DAERAH
5 2 1 2.08 4	Penyediaan Jasa Pelayanan Umum Kantor	Jumlah Laporan Penyediaan Jasa Pelayanan Umum Kantor yang Disediakan				2 Laporan	688.000.487	Kab. Nagan Raya, Suka Makmue, Lueng Baro	Dana Transfer Umum-Dana Alokasi Umum	Memperkuat Ketahanan Ekonomi Untuk Pertumbuhan Yang Berkualitas dan Berkeadilan	Penguatan Kemandirian Pangan dan Pemberdayaan Ekonomi Dalam Pengentasan Kemiskinan	Badan Pengelola Keuangan Daerah	2 Laporan	683.129.306	BADAN PENGELOLA KEUANGAN DAERAH
5 2 1 2.09	**Pemeliharaan Barang Milik Daerah Penunjang Urusan Pemerintahan Daerah**	**Jumlah Barang Milik Daerah yang dipelihara**	**28 unit**		**0 unit**	**28 unit**	**623.700.440**						**28 unit**	**196.943.767**	
5 2 1 2.09 1	Penyediaan Jasa Pemeliharaan, Biaya Pemeliharaan, dan Pajak Kendaraan Perorangan Dinas atau Kendaraan Dinas Jabatan	Jumlah Kendaraan Perorangan Dinas atau Kendaraan Dinas Jabatan yang Dipelihara dan dibayarkan Pajaknya				9 Unit	55.690.440	Kab. Nagan Raya, Suka Makmue, Lueng Baro	Dana Transfer Umum-Dana Alokasi Umum	Memperkuat Ketahanan Ekonomi Untuk Pertumbuhan Yang Berkualitas dan Berkeadilan	Penguatan Kemandirian Pangan dan Pemberdayaan Ekonomi Dalam Pengentasan Kemiskinan	Badan Pengelola Keuangan Daerah	9 Unit	28.970.167	BADAN PENGELOLA KEUANGAN DAERAH

Kode	Urusan/ Bidang Urusan/ Program/ Kegiatan/ Sub Kegiatan	Indikator Program/ Kegiatan/ Sub Kegiatan	Target Akhir Periode RPJMD	Realisasi Capaian RKPD Tahun 2021	Prakiraan Capaian Target RKPD Tahun 2022	Capaian Kinerja dan Kerangka Pendanaan						Kelompok Sasaran	Prakiraan Maju Rencana Tahun 2024		Perangkat Daerah Penanggung Jawab
						Target 2023	Pagu Indikatif	Lokasi	Sumber Dana	Prioritas			Target	Pagu Indikatif	
										Nasional	Daerah				
1	2	3	4	5	6	7	8	9	10	11	12	13	14	15	16
5 2 1 2.09 2	Penyediaan Jasa Pemeliharaan, Biaya Pemeliharaan, Pajak dan Perizinan Kendaraan Dinas Operasional atau Lapangan	Jumlah Kendaraan Dinas Operasional atau Lapangan yang Dipelihara dan dibayarkan Pajak dan Perizinannya				15 Unit	303.300.000	Kab. Nagan Raya, Suka Makmue, Lueng Baro	Dana Transfer Umum-Dana Alokasi Umum	Memperkuat Ketahanan Ekonomi Untuk Pertumbuhan Yang Berkualitas dan Berkeadilan	Penguatan Kemandirian Pangan dan Pemberdayaan Ekonomi Dalam Pengentasan Kemiskinan	Badan Pengelola Keuangan Daerah	15 Unit	81.600.000	BADAN PENGELOLA KEUANGAN DAERAH
5 2 1 2.09 6	Pemeliharaan Peralatan dan Mesin Lainnya	Jumlah Peralatan dan Mesin Lainnya yang Dipelihara				2 Unit	32.000.000	Kab. Nagan Raya, Suka Makmue, Lueng Baro	Dana Transfer Umum-Dana Alokasi Umum	Memperkuat Ketahanan Ekonomi Untuk Pertumbuhan Yang Berkualitas dan Berkeadilan	Penguatan Kemandirian Pangan dan Pemberdayaan Ekonomi Dalam Pengentasan Kemiskinan	Badan Pengelola Keuangan Daerah	2 Unit	16.646.400	BADAN PENGELOLA KEUANGAN DAERAH
5 2 1 2.09 9	Pemeliharaan/Rehabilitasi Gedung Kantor dan Bangunan Lainnya	Jumlah Gedung Kantor dan Bangunan Lainnya yang Dipelihara/Direhabilitasi				1 Unit	196.710.000	Kab. Nagan Raya, Suka Makmue, Lueng Baro	Dana Transfer Umum-Dana Alokasi Umum	Memperkuat Ketahanan Ekonomi Untuk Pertumbuhan Yang Berkualitas dan Berkeadilan	Penguatan Kemandirian Pangan dan Pemberdayaan Ekonomi Dalam Pengentasan Kemiskinan	Badan Pengelola Keuangan Daerah	1 Unit	51.000.000	BADAN PENGELOLA KEUANGAN DAERAH
5 2 1 2.09 10	Pemeliharaan/Rehabilitasi Sarana dan Prasarana Gedung Kantor atau Bangunan Lainnya	Jumlah Sarana dan Prasarana Gedung Kantor atau Bangunan Lainnya yang Dipelihara/Direhabilitasi				1 Unit	36.000.000	Kab. Nagan Raya, Suka Makmue, Lueng Baro	Dana Transfer Umum-Dana Alokasi Umum	Memperkuat Ketahanan Ekonomi Untuk Pertumbuhan Yang Berkualitas dan Berkeadilan	Penguatan Kemandirian Pangan dan Pemberdayaan Ekonomi Dalam Pengentasan Kemiskinan	Badan Pengelola Keuangan Daerah	1 Unit	18.727.200	BADAN PENGELOLA KEUANGAN DAERAH
5 2 2	**PROGRAM PENGELOLAAN KEUANGAN DAERAH**	Bagi hasil kabupaten/Kota dan Desa	10.82 Persen		0 Persen	10.2 Persen	**223.870.295.132**						10.2 Persen	**302.421.586.740**	
		Opini Audit BPK atas laporan keuangan	WTP WTP/WDP		0 WTP/WDP	WTP WTP/WDP							WTP WTP/WDP		
		Opini Audit BPK Atas Laporan Keuangan	WTP WTP/WDP		0 WTP/WDP	WTP WTP/WDP							WTP WTP/WDP		
		Opini BPK Terhadap Laporan Keuangan	WTP WTP		0 WTP	WTP WTP							WTP WTP		
		Penetapan APBD	Tepat waktu Tepat/Tidak Tepat Waktu		0 Tepat/Tidak Tepat Waktu	Tepat waktu Tepat/Tidak Tepat Waktu							Tepat waktu Tepat/Tidak Tepat Waktu		
		Perbandingan Antara Belanja Langsung Dengan Belanja Tidak Langsung	0.71 Persen		0 Persen	0.67 Persen							0.67 Persen		
		Persentase Belanja Kesehatan (10%)	10.82 Persen		0 Persen	10.2 Persen							10.2 Persen		
		Persentase Belanja Pendidikan (20%)	21.65 Persen		0 Persen	20.4 Persen							20.4 Persen		
		Persentase Program/Kegiatan Yang Tidak Terlaksana	1.08 Persen		0 Persen	1.02 Persen							1.02 Persen		
		Persentase SILPA	0.6 Persen		0 Persen	0.56 Persen							0.56 Persen		
		Persentase SILPA	0,6 %		0 %	1,46 %							1,46 %		
		Persentase SILPA Terhadap APBD	0.54 Persen		0 Persen	0.51 Persen							0.51 Persen		
5 2 2 2.01	**Koordinasi dan Penyusunan Rencana Anggaran Daerah**						**2.123.576.299**							**1.053.009.978**	
5 2 2 2.01 1	Koordinasi dan Penyusunan KUA dan PPAS	Jumlah Dokumen KUA dan PPAS yang Disusun				2 Dokumen	220.887.987	Kab. Nagan Raya, Suka Makmue, Lueng Baro	Dana Transfer Umum-Dana Alokasi Umum	Memperkuat Ketahanan Ekonomi Untuk Pertumbuhan Yang Berkualitas dan Berkeadilan	Penguatan Kemandirian Pangan dan Pemberdayaan Ekonomi Dalam Pengentasan Kemiskinan	Badan Pengelola Keuangan Daerah	2 Dokumen	112.652.873	BADAN PENGELOLA KEUANGAN DAERAH
5 2 2 2.01 2	Koordinasi dan Penyusunan Perubahan KUA dan Perubahan PPAS	Jumlah Dokumen Perubahan KUA dan Perubahan PPAS yang Disusun				2 Dokumen	216.810.379	Kab. Nagan Raya, Suka Makmue, Lueng Baro	Dana Transfer Umum-Dana Alokasi Umum	Memperkuat Ketahanan Ekonomi Untuk Pertumbuhan Yang Berkualitas dan Berkeadilan	Penguatan Kemandirian Pangan dan Pemberdayaan Ekonomi Dalam Pengentasan Kemiskinan	Badan Pengelola Keuangan Daerah	2 Dokumen	110.573.293	BADAN PENGELOLA KEUANGAN DAERAH
5 2 2 2.01 3	Koordinasi, Penyusunan dan Verifikasi RKA-SKPD	Jumlah RKA-SKPD yang Diverifikasi				1 Dokumen	29.250.000	Kab. Nagan Raya, Suka Makmue, Lueng Baro	Dana Transfer Umum-Dana Alokasi Umum	Memperkuat Ketahanan Ekonomi Untuk Pertumbuhan Yang Berkualitas dan Berkeadilan	Penguatan Kemandirian Pangan dan Pemberdayaan Ekonomi Dalam Pengentasan Kemiskinan	Badan Pengelola Keuangan Daerah	1 Dokumen	22.440.000	BADAN PENGELOLA KEUANGAN DAERAH
5 2 2 2.01 4	Koordinasi, Penyusunan dan Verifikasi Perubahan RKA-SKPD	Jumlah Perubahan RKA-SKPD yang Diverifikasi				1 Dokumen	23.447.687	Kab. Nagan Raya, Suka Makmue, Lueng Baro	Dana Transfer Umum-Dana Alokasi Umum	Memperkuat Ketahanan Ekonomi Untuk Pertumbuhan Yang Berkualitas dan Berkeadilan	Penguatan Kemandirian Pangan dan Pemberdayaan Ekonomi Dalam Pengentasan Kemiskinan	Badan Pengelola Keuangan Daerah	1 Dokumen	20.400.000	BADAN PENGELOLA KEUANGAN DAERAH
5 2 2 2.01 5	Koordinasi, Penyusunan dan Verifikasi DPA-SKPD	Jumlah DPA- SKPD yang Diverifikasi				1 Dokumen	29.835.000	Kab. Nagan Raya, Suka Makmue, Lueng Baro	Dana Transfer Umum-Dana Alokasi Umum	Memperkuat Ketahanan Ekonomi Untuk Pertumbuhan Yang Berkualitas dan Berkeadilan	Penguatan Kemandirian Pangan dan Pemberdayaan Ekonomi Dalam Pengentasan Kemiskinan	Badan Pengelola Keuangan Daerah	1 Dokumen	15.215.850	BADAN PENGELOLA KEUANGAN DAERAH
5 2 2 2.01 6	Koordinasi, Penyusunan dan Verifikasi Perubahan DPA-SKPD	Jumlah Perubahan DPA-SKPD yang Diverifikasi				1 Dokumen	18.139.252	Kab. Nagan Raya, Suka Makmue, Lueng Baro	Dana Transfer Umum-Dana Alokasi Umum	Memperkuat Ketahanan Ekonomi Untuk Pertumbuhan Yang Berkualitas dan Berkeadilan	Penguatan Kemandirian Pangan dan Pemberdayaan Ekonomi Dalam Pengentasan Kemiskinan	Badan Pengelola Keuangan Daerah	1 Dokumen	9.251.018	BADAN PENGELOLA KEUANGAN DAERAH
5 2 2 2.01 7	Koordinasi dan Penyusunan Peraturan Daerah tentang APBD dan Peraturan Kepala Daerah tentang Penjabaran APBD	Jumlah Peraturan Daerah tentang APBD dan Peraturan Kepala Daerah tentang Penjabaran APBD				2 Dokumen	312.976.815	Kab. Nagan Raya, Suka Makmue, Lueng Baro	Dana Transfer Umum-Dana Alokasi Umum	Memperkuat Ketahanan Ekonomi Untuk Pertumbuhan Yang Berkualitas dan Berkeadilan	Penguatan Kemandirian Pangan dan Pemberdayaan Ekonomi Dalam Pengentasan Kemiskinan	Badan Pengelola Keuangan Daerah	2 Dokumen	159.618.176	BADAN PENGELOLA KEUANGAN DAERAH
5 2 2 2.01 8	Koordinasi dan Penyusunan Peraturan Daerah tentang Perubahan APBD dan Peraturan Kepala Daerah tentang Penjabaran Perubahan APBD	Jumlah Peraturan Daerah tentang Perubahan APBD dan Peraturan Kepala Daerah tentang Penjabaran Perubahan APBD				2 Dokumen	472.623.545	Kab. Nagan Raya, Suka Makmue, Lueng Baro	Dana Transfer Umum-Dana Alokasi Umum	Memperkuat Ketahanan Ekonomi Untuk Pertumbuhan Yang Berkualitas dan Berkeadilan	Penguatan Kemandirian Pangan dan Pemberdayaan Ekonomi Dalam Pengentasan Kemiskinan	Badan Pengelola Keuangan Daerah	2 Dokumen	245.858.768	BADAN PENGELOLA KEUANGAN DAERAH
5 2 2 2.01 9	Koordinasi dan Penyusunan Regulasi serta Kebijakan Bidang Anggaran	Jumlah Dokumen Regulasi serta Kebijakan Bidang Anggaran				5 Dokumen	447.471.925	Kab. Nagan Raya, Suka Makmue, Lueng Baro	Dana Transfer Umum-Dana Alokasi Umum	Memperkuat Ketahanan Ekonomi Untuk Pertumbuhan Yang Berkualitas dan Berkeadilan	Penguatan Kemandirian Pangan dan Pemberdayaan Ekonomi Dalam Pengentasan Kemiskinan	Badan Pengelola Keuangan Daerah	5 Dokumen	153.000.000	BADAN PENGELOLA KEUANGAN DAERAH
5 2 2 2.01 13	Pembinaan Perencanaan Penganggaran Daerah Pemerintah Kabupaten/Kota	Jumlah Orang yang Mengikuti Pembinaan Penganggaran Daerah Pemerintah Kabupaten/Kota				300 Orang	352.133.709	Kab. Nagan Raya, Suka Makmue, Lueng Baro	Dana Transfer Umum-Dana Alokasi Umum	Memperkuat Ketahanan Ekonomi Untuk Pertumbuhan Yang Berkualitas dan Berkeadilan	Penguatan Kemandirian Pangan dan Pemberdayaan Ekonomi Dalam Pengentasan Kemiskinan	Badan Pengelola Keuangan Daerah	300 Orang	204.000.000	BADAN PENGELOLA KEUANGAN DAERAH

Kode	Urusan/ Bidang Urusan/ Program/ Kegiatan/ Sub Kegiatan	Indikator Program/ Kegiatan/ Sub Kegiatan	Target Akhir Periode RPJMD	Realisasi Capaian RKPD Tahun 2021	Prakiraan Capaian Target RKPD Tahun 2022	Capaian Kinerja dan Kerangka Pendanaan						Kelompok Sasaran	Prakiraan Maju Rencana Tahun 2024		Perangkat Daerah Penanggung Jawab
						Target 2023	Pagu Indikatif	Lokasi	Sumber Dana	Prioritas			Target	Pagu Indikatif	
										Nasional	Daerah				
1	2	3	4	5	6	7	8	9	10	11	12	13	14	15	16
5 2 2 2.02	**Koordinasi dan Pengelolaan Perbendaharaan Daerah**						**678.125.032**							**294.429.789**	
5 2 2 2.02 1	Koordinasi dan Pengelolaan Kas Daerah	Jumlah Dokumen Hasil Koordinasi dan Pengelolaan Kas Daerah				1 Dokumen	70.235.050	Kab. Nagan Raya, Suka Makmue, Lueng Baro	Dana Transfer Umum-Dana Alokasi Umum	Memperkuat Ketahanan Ekonomi Untuk Pertumbuhan Yang Berkualitas dan Berkeadilan	Penguatan Kemandirian Pangan dan Pemberdayaan Ekonomi Dalam Pengentasan Kemiskinan	Badan Pengelolaan Keuangan Daerah	1 Dokumen	97.328.897	BADAN PENGELOLA KEUANGAN DAERAH
5 2 2 2.02 4	Penatausahaan Pembiayaan Daerah	Jumlah Dokumen Hasil Penatausahaan Pembiayaan Daerah				1 Dokumen	13.471.250	Kab. Nagan Raya, Suka Makmue, Lueng Baro	Dana Transfer Umum-Dana Alokasi Umum	Memperkuat Ketahanan Ekonomi Untuk Pertumbuhan Yang Berkualitas dan Berkeadilan	Penguatan Kemandirian Pangan dan Pemberdayaan Ekonomi Dalam Pengentasan Kemiskinan	Badan Pengelolaan Keuangan Daerah	1 Dokumen	13.516.357	BADAN PENGELOLA KEUANGAN DAERAH
5 2 2 2.02 5	Koordinasi, Fasilitasi, Asistensi, Sinkronisasi, Supervisi, Monitoring dan Evaluasi Pengelolaan Dana Perimbangan dan Dana Transfer Lainnya	Jumlah Dokumen Hasil Koordinasi, Fasilitasi, Asistensi, Sinkronisasi, Supervisi, Monitoring, dan Evaluasi Pengelolaan Dana Perimbangan dan Dana Transfer Lainnya				1 Dokumen	176.419.097	Kab. Nagan Raya, Suka Makmue, Lueng Baro	Dana Transfer Umum-Dana Alokasi Umum	Memperkuat Ketahanan Ekonomi Untuk Pertumbuhan Yang Berkualitas dan Berkeadilan	Penguatan Kemandirian Pangan dan Pemberdayaan Ekonomi Dalam Pengentasan Kemiskinan	Badan Pengelolaan Keuangan Daerah	1 Dokumen	56.538.288	BADAN PENGELOLA KEUANGAN DAERAH
5 2 2 2.02 7	Koordinasi dan Penyusunan Laporan Realisasi Penerimaan dan Pengeluaran Kas Daerah, Laporan Aliran Kas, dan Pelaksanaan Pemungutan/ Pemotongan dan Penyetoran Perhitungan Fihak Ketiga (PFK)	Jumlah Laporan Realisasi Penerimaan dan Pengeluaran Kas Daerah, Laporan Aliran Kas, dan Pelaksanaan Pemungutan/Pemotongan dan Penyetoran Perhitungan Fihak Ketiga (PFK) dan Laporan Hasil Koordinasi dalam rangka Penyusunan Laporan Realisasi Penerimaan dan Pengeluaran Kas Daerah, Laporan Aliran Kas, dan Pelaksanaan Pemungutan/Pemotongan dan Penyetoran Perhitungan Fihak Ketiga (PFK)				1 Laporan	165.776.596	Kab. Nagan Raya, Suka Makmue, Lueng Baro	Dana Transfer Umum-Dana Alokasi Umum	Memperkuat Ketahanan Ekonomi Untuk Pertumbuhan Yang Berkualitas dan Berkeadilan	Penguatan Kemandirian Pangan dan Pemberdayaan Ekonomi Dalam Pengentasan Kemiskinan	Badan Pengelolaan Keuangan Daerah	1 Laporan	30.600.000	BADAN PENGELOLA KEUANGAN DAERAH
5 2 2 2.02 8	Koordinasi Pelaksanaan Piutang dan Utang Daerah yang Timbul Akibat Pengelolaan Kas, Pelaksanaan Analisis Pembiayaan dan Penempatan Uang Daerah sebagai Optimalisasi Kas	Jumlah Dokumen Hasil Koordinasi Pelaksanaan Piutang dan Utang Daerah yang Timbul Akibat Pengelolaan Kas, Pelaksanaan Analisis Pembiayaan dan Penempatan Uang Daerah sebagai Optimalisasi Kas				1 Dokumen	34.361.401	Kab. Nagan Raya, Suka Makmue, Lueng Baro	Dana Transfer Umum-Dana Alokasi Umum	Memperkuat Ketahanan Ekonomi Untuk Pertumbuhan Yang Berkualitas dan Berkeadilan	Penguatan Kemandirian Pangan dan Pemberdayaan Ekonomi Dalam Pengentasan Kemiskinan	Badan Pengelolaan Keuangan Daerah	1 Dokumen	27.742.776	BADAN PENGELOLA KEUANGAN DAERAH
5 2 2 2.02 9	Rekonsiliasi Data Penerimaan dan Pengeluaran Kas serta Pemungutan dan Pemotongan atas SP2D dengan Instansi Terkait	Jumlah Dokumen Hasil Rekonsiliasi Data Penerimaan dan Pengeluaran Kas serta Pemungutan dan Pemotongan atas SP2D dengan Instansi Terkait				1 Dokumen	184.546.223	Kab. Nagan Raya, Suka Makmue, Lueng Baro	Dana Transfer Umum-Dana Alokasi Umum	Memperkuat Ketahanan Ekonomi Untuk Pertumbuhan Yang Berkualitas dan Berkeadilan	Penguatan Kemandirian Pangan dan Pemberdayaan Ekonomi Dalam Pengentasan Kemiskinan	Badan Pengelolaan Keuangan Daerah	1 Dokumen	49.590.288	BADAN PENGELOLA KEUANGAN DAERAH
5 2 2 2.02 10	Penyusunan Petunjuk Teknis Administrasi Keuangan yang Berkaitan dengan Penerimaan dan Pengeluaran Kas serta Penatausahaan dan Pertanggungjawaban Sub Kegiatan	Jumlah Petunjuk Teknis Administrasi Keuangan yang Berkaitan dengan Penerimaan dan Pengeluaran Kas serta Penatausahaan dan Pertanggungjawaban Sub Kegiatan				1 Dokumen	33.315.415	Kab. Nagan Raya, Suka Makmue, Lueng Baro	Dana Transfer Umum-Dana Alokasi Umum	Memperkuat Ketahanan Ekonomi Untuk Pertumbuhan Yang Berkualitas dan Berkeadilan	Penguatan Kemandirian Pangan dan Pemberdayaan Ekonomi Dalam Pengentasan Kemiskinan	Badan Pengelolaan Keuangan Daerah	1 Dokumen	19.113.183	BADAN PENGELOLA KEUANGAN DAERAH
5 2 2 2.03	**Koordinasi dan Pelaksanaan Akuntansi dan Pelaporan Keuangan Daerah**						**861.558.790**							**479.476.440**	
5 2 2 2.03 1	Koordinasi Pelaksanaan Akuntansi Penerimaan dan Pengeluaran Kas Daerah	Jumlah Laporan Hasil Koordinasi Pelaksanaan Akuntansi Penerimaan dan Pengeluaran Kas Daerah				1 Laporan	124.224.850	Kab. Nagan Raya, Suka Makmue, Lueng Baro	Dana Transfer Umum-Dana Alokasi Umum	Memperkuat Ketahanan Ekonomi Untuk Pertumbuhan Yang Berkualitas dan Berkeadilan	Penguatan Kemandirian Pangan dan Pemberdayaan Ekonomi Dalam Pengentasan Kemiskinan	Badan Pengelolaan Keuangan Daerah/SKPK/ Kabupaten	1 Laporan	15.300.000	BADAN PENGELOLA KEUANGAN DAERAH
5 2 2 2.03 2	Rekonsiliasi dan Verifikasi Aset, Kewajiban, Ekuitas, Pendapatan, Belanja, Pembiayaan, Pendapatan-LO dan Beban	Jumlah Dokumen Hasil Rekonsiliasi dan Verifikasi Aset, Kewajiban, Ekuitas, Pendapatan, Belanja, Pembiayaan, Pendapatan-LO, dan Beban				4 Dokumen	231.551.274	Kab. Nagan Raya, Suka Makmue, Lueng Baro	Dana Transfer Umum-Dana Alokasi Umum	Memperkuat Ketahanan Ekonomi Untuk Pertumbuhan Yang Berkualitas dan Berkeadilan	Penguatan Kemandirian Pangan dan Pemberdayaan Ekonomi Dalam Pengentasan Kemiskinan	Badan Pengelolaan Keuangan Daerah/SKPK/ Kabupaten	4 Dokumen	61.550.561	BADAN PENGELOLA KEUANGAN DAERAH
5 2 2 2.03 3	Koordinasi Penyusunan Laporan Pertanggungjawaban Pelaksanaan APBD Bulanan, Triwulanan dan Semesteran	Jumlah Laporan Pertanggungjawaban Pelaksanaan APBD Bulanan, Triwulanan dan Semesteran				2 Laporan	128.115.847	Kab. Nagan Raya, Suka Makmue, Lueng Baro	Dana Transfer Umum-Dana Alokasi Umum	Memperkuat Ketahanan Ekonomi Untuk Pertumbuhan Yang Berkualitas dan Berkeadilan	Penguatan Kemandirian Pangan dan Pemberdayaan Ekonomi Dalam Pengentasan Kemiskinan	Badan Pengelolaan Keuangan Daerah/SKPK/ Kabupaten	2 Laporan	174.434.741	BADAN PENGELOLA KEUANGAN DAERAH
5 2 2 2.03 4	Konsolidasi Laporan Keuangan SKPD, BLUD dan Laporan Keuangan Pemerintah Daerah	Jumlah Laporan Keuangan SKPD, BLUD dan Laporan Keuangan Pemerintah Daerah yang Terkonsolidasi				4 Laporan	222.700.377	Kab. Nagan Raya, Suka Makmue, Lueng Baro	Dana Transfer Umum-Dana Alokasi Umum	Memperkuat Ketahanan Ekonomi Untuk Pertumbuhan Yang Berkualitas dan Berkeadilan	Penguatan Kemandirian Pangan dan Pemberdayaan Ekonomi Dalam Pengentasan Kemiskinan	Badan Pengelolaan Keuangan Daerah/SKPK/ Kabupaten	4 Laporan	97.132.290	BADAN PENGELOLA KEUANGAN DAERAH
5 2 2 2.03 5	Koordinasi dan Penyusunan Rancangan Peraturan Daerah tentang Pertanggungjawaban Pelaksanaan APBD Kabupaten/Kota dan Rancangan Peraturan Kepala Daerah tentang Penjabaran Pertanggungjawaban Pelaksanaan APBD Kabupaten/Kota	Jumlah Rancangan Peraturan Daerah tentang Pertanggungjawaban Pelaksanaan APBD Kabupaten/Kota dan Rancangan Peraturan Kepala Daerah tentang Penjabaran Pertanggungjawaban Pelaksanaan APBD Kabupaten/Kota				1 Dokumen	89.577.609	Kab. Nagan Raya, Suka Makmue, Lueng Baro	Dana Transfer Umum-Dana Alokasi Umum	Memperkuat Ketahanan Ekonomi Untuk Pertumbuhan Yang Berkualitas dan Berkeadilan	Penguatan Kemandirian Pangan dan Pemberdayaan Ekonomi Dalam Pengentasan Kemiskinan	Badan Pengelolaan Keuangan Daerah/SKPK/ Kabupaten	1 Dokumen	26.945.075	BADAN PENGELOLA KEUANGAN DAERAH
5 2 2 2.03 6	Penyusunan Tanggapan/Tindak Lanjut Terhadap LHP BPK atas Laporan Pertanggungjawaban Pelaksanaan APBD	Jumlah Dokumen Tanggapan/Tindak Lanjut Terhadap LHP BPK atas Laporan Pertanggungjawaban Pelaksanaan APBD				1 Dokumen	16.064.850	Kab. Nagan Raya, Suka Makmue, Lueng Baro	Dana Transfer Umum-Dana Alokasi Umum	Memperkuat Ketahanan Ekonomi Untuk Pertumbuhan Yang Berkualitas dan Berkeadilan	Penguatan Kemandirian Pangan dan Pemberdayaan Ekonomi Dalam Pengentasan Kemiskinan	Badan Pengelolaan Keuangan Daerah/SKPK/ Kabupaten	1 Dokumen	18.627.062	BADAN PENGELOLA KEUANGAN DAERAH
5 2 2 2.03 8	Penyusunan Analisis Laporan Pertanggungjawaban Pelaksanaan APBD	Jumlah Dokumen Hasil Analisis Laporan Pertanggungjawaban Pelaksanaan APBD				1 Dokumen	49.323.983	Kab. Nagan Raya, Suka Makmue, Lueng Baro	Dana Transfer Umum-Dana Alokasi Umum	Memperkuat Ketahanan Ekonomi Untuk Pertumbuhan Yang Berkualitas dan Berkeadilan	Penguatan Kemandirian Pangan dan Pemberdayaan Ekonomi Dalam Pengentasan Kemiskinan	Badan Pengelolaan Keuangan Daerah/SKPK/ Kabupaten	1 Dokumen	85.486.711	BADAN PENGELOLA KEUANGAN DAERAH
5 2 2 2.04	**Penunjang Urusan Kewenangan Pengelolaan Keuangan Daerah**	**Jumlah Laporan Penunjang Urusan Pengelolaan Keuangan Daerah**	**1 Laporan**		**0 Laporan**	**1 Laporan**	**220.181.265.000**						**1 Laporan**	**300.581.265.000**	

Kode	Urusan/ Bidang Urusan/ Program/ Kegiatan/ Sub Kegiatan	Indikator Program/ Kegiatan/ Sub Kegiatan	Target Akhir Periode RPJMD	Realisasi Capaian RKPD Tahun 2021	Prakiraan Capaian Target RKPD Tahun 2022	Capaian Kinerja dan Kerangka Pendanaan						Kelompok Sasaran	Prakiraan Maju Rencana Tahun 2024		Perangkat Daerah Penanggung Jawab
						Target 2023	Pagu Indikatif	Lokasi	Sumber Dana	Prioritas			Target	Pagu Indikatif	
										Nasional	Daerah				
1	2	3	4	5	6	7	8	9	10	11	12	13	14	15	16
5 2 2 2.04 8	Analisis Perencanaan dan Penyaluran Bantuan Keuangan	Jumlah Laporan Hasil Analisis Perencanaan dan Penyaluran Bantuan Keuangan				1 Laporan	218.681.265.000	Kab. Nagan Raya, Suka Makmue, Lueng Baro	Dana Transfer Umum-Dana Alokasi Umum	Memperkuat Ketahanan Ekonomi Untuk Pertumbuhan Yang Berkualitas dan Berkeadilan	Penguatan Kemandirian Pangan dan Pemberdayaan Ekonomi Dalam Pengentasan Kemiskinan	Desa	1 Laporan	299.081.265.000	BADAN PENGELOLA KEUANGAN DAERAH
5 2 2 2.04 10	Pengelolaan Dana bagi Hasil Kabupaten/Kota	Jumlah Laporan Hasil Pengelolaan Dana bagi Hasil Kabupaten/Kota				1 Laporan	1.500.000.000	Kab. Nagan Raya, Suka Makmue, Lueng Baro	Dana Transfer Umum-Dana Alokasi Umum	Memperkuat Ketahanan Ekonomi Untuk Pertumbuhan Yang Berkualitas dan Berkeadilan	Penguatan Kemandirian Pangan dan Pemberdayaan Ekonomi Dalam Pengentasan Kemiskinan	Desa	1 Laporan	1.500.000.000	BADAN PENGELOLA KEUANGAN DAERAH
5 2 2 2.05	**Pengelolaan Data dan Implementasi Sistem Informasi Pemerintah Daerah Lingkup Keuangan Daerah**	**Jumlah Dokumen Implementasi Sistem Informasi Pemda Lingkup Keuangan Daerah**	**1 Dokumen**		**0 Dokumen**	**1 Dokumen**	**25.770.011**						**1 Dokumen**	**13.405.533**	
5 2 2 2.05 1	Inventarisasi dan Analisis Data Bidang Keuangan Daerah	Jumlah Dokumen Hasil Inventarisasi dan Analisis Data Bidang Keuangan Daerah				1 Dokumen	25.770.011	Kab. Nagan Raya, Suka Makmue, Lueng Baro	Dana Transfer Umum-Dana Alokasi Umum	Memperkuat Ketahanan Ekonomi Untuk Pertumbuhan Yang Berkualitas dan Berkeadilan	Penguatan Kemandirian Pangan dan Pemberdayaan Ekonomi Dalam Pengentasan Kemiskinan	Badan Pengelola Keuangan Daerah	1 Dokumen	13.405.533	BADAN PENGELOLA KEUANGAN DAERAH
5 2 3	**PROGRAM PENGELOLAAN BARANG MILIK DAERAH**	Opini Audit BPK Atas Laporan Keuangan	WTP WTP/ WDP		0 WTP/WDP	WTP WTP/WDP	**798.163.626**						WTP WTP/WDP	**402.885.320**	
5 2 3 2.01	**Pengelolaan Barang Milik Daerah**						**798.163.626**							**402.885.320**	
5 2 3 2.01 1	Penyusunan Standar Harga	Jumlah Standar Harga yang Disusun				1 Dokumen	19.664.210	Kab. Nagan Raya, Suka Makmue, Lueng Baro	Dana Transfer Umum-Dana Alokasi Umum	Memperkuat Ketahanan Ekonomi Untuk Pertumbuhan Yang Berkualitas dan Berkeadilan	Penguatan Kemandirian Pangan dan Pemberdayaan Ekonomi Dalam Pengentasan Kemiskinan	OPD Kabupaten	1 Dokumen	10.240.160	BADAN PENGELOLA KEUANGAN DAERAH
5 2 3 2.01 3	Penyusunan Perencanaan Kebutuhan Barang Milik Daerah	Jumlah Rencana Kebutuhan Barang Milik Daerah				1 Dokumen	19.378.900	Kab. Nagan Raya, Suka Makmue, Lueng Baro	Dana Transfer Umum-Dana Alokasi Umum	Memperkuat Ketahanan Ekonomi Untuk Pertumbuhan Yang Berkualitas dan Berkeadilan	Penguatan Kemandirian Pangan dan Pemberdayaan Ekonomi Dalam Pengentasan Kemiskinan	OPD Kabupaten	1 Dokumen	9.909.053	BADAN PENGELOLA KEUANGAN DAERAH
5 2 3 2.01 4	Penyusunan Kebijakan Pengelolaan Barang Milik Daerah	Jumlah Kebijakan Pengelolaan Barang Milik Daerah				1 Dokumen	18.623.084	Kab. Nagan Raya, Suka Makmue, Lueng Baro	Dana Transfer Umum-Dana Alokasi Umum	Memperkuat Ketahanan Ekonomi Untuk Pertumbuhan Yang Berkualitas dan Berkeadilan	Penguatan Kemandirian Pangan dan Pemberdayaan Ekonomi Dalam Pengentasan Kemiskinan	OPD Kabupaten	1 Dokumen	9.703.395	BADAN PENGELOLA KEUANGAN DAERAH
5 2 3 2.01 5	Penatausahaan Barang Milik Daerah	Jumlah Laporan Penatausahaan Barang Milik Daerah				1 Laporan	69.620.411	Kab. Nagan Raya, Suka Makmue, Lueng Baro	Dana Transfer Umum-Dana Alokasi Umum	Memperkuat Ketahanan Ekonomi Untuk Pertumbuhan Yang Berkualitas dan Berkeadilan	Penguatan Kemandirian Pangan dan Pemberdayaan Ekonomi Dalam Pengentasan Kemiskinan	OPD Kabupaten	1 Laporan	34.670.521	BADAN PENGELOLA KEUANGAN DAERAH
5 2 3 2.01 6	Inventarisasi Barang Milik Daerah	Jumlah Laporan Hasil Inventarisasi (LHI) Barang Milik Daerah				1 Laporan	325.576.600	Kab. Nagan Raya, Suka Makmue, Lueng Baro	Dana Transfer Umum-Dana Alokasi Umum	Memperkuat Ketahanan Ekonomi Untuk Pertumbuhan Yang Berkualitas dan Berkeadilan	Penguatan Kemandirian Pangan dan Pemberdayaan Ekonomi Dalam Pengentasan Kemiskinan	OPD Kabupaten	1 Laporan	157.916.622	BADAN PENGELOLA KEUANGAN DAERAH
5 2 3 2.01 7	Pengamanan Barang Milik Daerah	Jumlah Laporan Hasil Pengamanan Barang Milik Daerah				1 Laporan	106.283.104	Kab. Nagan Raya, Suka Makmue, Lueng Baro	Dana Transfer Umum-Dana Alokasi Umum	Memperkuat Ketahanan Ekonomi Untuk Pertumbuhan Yang Berkualitas dan Berkeadilan	Penguatan Kemandirian Pangan dan Pemberdayaan Ekonomi Dalam Pengentasan Kemiskinan	OPD Kabupaten	1 Laporan	55.288.625	BADAN PENGELOLA KEUANGAN DAERAH
5 2 3 2.01 8	Penilaian Barang Milik Daerah	Jumlah Laporan Hasil Penilaian Barang Milik Daerah dan Hasil Koordinasi Penilaian Barang Milik Daerah				0 Laporan	34.710.900	Kab. Nagan Raya, Suka Makmue, Lueng Baro	Dana Transfer Umum-Dana Alokasi Umum	Memperkuat Ketahanan Ekonomi Untuk Pertumbuhan Yang Berkualitas dan Berkeadilan	Penguatan Kemandirian Pangan dan Pemberdayaan Ekonomi Dalam Pengentasan Kemiskinan	OPD Kabupaten	0 Laporan	17.969.237	BADAN PENGELOLA KEUANGAN DAERAH
		Jumlah Laporan Hasil Penilaian Barang Milik Daerah dan Hasil Koordinasi Penilaian Barang Milik Daerah				1 Laporan							1 Laporan		
5 2 3 2.01 9	Pengawasan dan Pengendalian Pengelolaan Barang Milik Daerah	Jumlah Laporan Hasil Pengawasan dan Pengendalian Pengelolaan Barang Milik Daerah				1 Laporan	30.193.150	Kab. Nagan Raya, Suka Makmue, Lueng Baro	Dana Transfer Umum-Dana Alokasi Umum	Memperkuat Ketahanan Ekonomi Untuk Pertumbuhan Yang Berkualitas dan Berkeadilan	Penguatan Kemandirian Pangan dan Pemberdayaan Ekonomi Dalam Pengentasan Kemiskinan	OPD Kabupaten	1 Laporan	15.513.079	BADAN PENGELOLA KEUANGAN DAERAH
5 2 3 2.01 10	Optimalisasi Penggunaan, Pemanfaatan, Pemindahtangan, Pemusnahan, dan Penghapusan Barang Milik Daerah	Jumlah Dokumen Hasil Optimalisasi Penggunaan, Pemanfaatan, Pemindahtangan, Pemusnahan, dan Penghapusan Barang Milik Daerah				1 Dokumen	20.147.295	Kab. Nagan Raya, Suka Makmue, Lueng Baro	Dana Transfer Umum-Dana Alokasi Umum	Memperkuat Ketahanan Ekonomi Untuk Pertumbuhan Yang Berkualitas dan Berkeadilan	Penguatan Kemandirian Pangan dan Pemberdayaan Ekonomi Dalam Pengentasan Kemiskinan	OPD Kabupaten	1 Dokumen	10.481.895	BADAN PENGELOLA KEUANGAN DAERAH
5 2 3 2.01 11	Rekonsiliasi dalam rangka Penyusunan Laporan Barang Milik Daerah	Jumlah Laporan Hasil Rekonsiliasi dalam rangka Penyusunan Laporan Barang Milik Daerah				1 Laporan	21.304.200	Kab. Nagan Raya, Suka Makmue, Lueng Baro	Dana Transfer Umum-Dana Alokasi Umum	Memperkuat Ketahanan Ekonomi Untuk Pertumbuhan Yang Berkualitas dan Berkeadilan	Penguatan Kemandirian Pangan dan Pemberdayaan Ekonomi Dalam Pengentasan Kemiskinan	OPD Kabupaten	1 Laporan	12.193.233	BADAN PENGELOLA KEUANGAN DAERAH
5 2 3 2.01 12	Penyusunan Laporan Barang Milik Daerah	Jumlah Laporan Barang Milik Daerah yang Disusun				1 Laporan	88.380.666		Dana Transfer Umum-Dana Alokasi Umum	Memperkuat Ketahanan Ekonomi Untuk Pertumbuhan Yang Berkualitas dan Berkeadilan	Penguatan Kemandirian Pangan dan Pemberdayaan Ekonomi Dalam Pengentasan Kemiskinan	OPD Kabupaten	1 Laporan	45.976.111	BADAN PENGELOLA KEUANGAN DAERAH
5 2 3 2.01 13	Pembinaan Pengelolaan Barang Milik Daerah Pemerintah Kabupaten/Kota	Jumlah Orang yang Mengikuti Pembinaan Pengelolaan Barang Milik Daerah Pemerintah Kabupaten/Kota				51 Orang	44.281.106	Kab. Nagan Raya, Suka Makmue, Lueng Baro	Dana Transfer Umum-Dana Alokasi Umum	Memperkuat Ketahanan Ekonomi Untuk Pertumbuhan Yang Berkualitas dan Berkeadilan	Penguatan Kemandirian Pangan dan Pemberdayaan Ekonomi Dalam Pengentasan Kemiskinan	OPD Kabupaten	51 Orang	23.023.389	BADAN PENGELOLA KEUANGAN DAERAH
5 2 4	**PROGRAM PENGELOLAAN PENDAPATAN DAERAH**	Persentase PAD Tehadap Pendapatan	8,28 Persen		0 Persen	7,80 Persen	**1.601.161.115**						7,80 Persen	**889.618.805**	
5 2 4 2.01	**Kegiatan Pengelolaan Pendapatan Daerah**	**Persentase PAD Terhadap Pendapatan**	**8 Doumen /Laporan**		**0 Doumen/Laporan**	**8 Doumen/Laporan**	**1.601.161.115**						**8 Doumen/Laporan**	**889.618.805**	
5 2 4 2.01 1	Perencanaan Pengelolaan Pajak Daerah	Jumlah Dokumen Rencana Pengelolaan Pajak Daerah				1 Dokumen	51.347.684	Kab. Nagan Raya, Suka Makmue, Lueng Baro	Dana Transfer Umum-Dana Alokasi Umum	Memperkuat Ketahanan Ekonomi Untuk Pertumbuhan Yang Berkualitas dan Berkeadilan	Penguatan Kemandirian Pangan dan Pemberdayaan Ekonomi Dalam Pengentasan Kemiskinan	kabupaten Nagan Raya	1 Dokumen	20.259.694	BADAN PENGELOLA KEUANGAN DAERAH
5 2 4 2.01 2	Analisa dan Pengembangan Pajak Daerah, serta Penyusunan Kebijakan Pajak Daerah	Jumlah Dokumen Hasil Analis Pajak Daerah serta Pengembangan Pajak Daerah dan Kebijakan Pajak Daerah				1 Dokumen	79.474.442	Kab. Nagan Raya, Suka Makmue, Lueng Baro	Dana Transfer Umum-Dana Alokasi Umum	Memperkuat Ketahanan Ekonomi Untuk Pertumbuhan Yang Berkualitas dan Berkeadilan	Penguatan Kemandirian Pangan dan Pemberdayaan Ekonomi Dalam Pengentasan Kemiskinan	kabupaten Nagan Raya	1 Dokumen	39.854.311	BADAN PENGELOLA KEUANGAN DAERAH

Kode	Urusan/ Bidang Urusan/ Program/ Kegiatan/ Sub Kegiatan	Indikator Program/ Kegiatan/ Sub Kegiatan	Target Akhir Periode RPJMD	Realisasi Capaian RKPD Tahun 2021	Prakiraan Capaian Target RKPD Tahun 2022	Capaian Kinerja dan Kerangka Pendanaan						Kelompok Sasaran	Prakiraan Maju Rencana Tahun 2024		Perangkat Daerah Penanggung Jawab
						Target 2023	Pagu Indikatif	Lokasi	Sumber Dana	Prioritas			Target	Pagu Indikatif	
										Nasional	Daerah				
1	2	3	4	5	6	7	8	9	10	11	12	13	14	15	16
5 2 4 2.01 3	Penyuluhan dan Penyebarluasan Kebijakan Pajak Daerah	Jumlah Laporan Pelaksanaan Penyuluhan dan Penyebarluasan Kebijakan Pajak Daerah				1 Laporan	235.083.943	Kab. Nagan Raya, Suka Makmue, Lueng Baro	Dana Transfer Umum-Dana Alokasi Umum	Memperkuat Ketahanan Ekonomi Untuk Pertumbuhan Yang Berkualitas dan Berkeadilan	Penguatan Kemandirian Pangan dan Pemberdayaan Ekonomi Dalam Pengentasan Kemiskinan	kabupaten Nagan Raya	1 Laporan	102.000.000	BADAN PENGELOLA KEUANGAN DAERAH
5 2 4 2.01 6	Pengolahan, Pemeliharaan, dan Pelaporan Basis Data Pajak Daerah	Jumlah Laporan Hasil Pengolahan, Pemeliharaan, dan Pelaporan Basis Data Pajak Daerah				1 Laporan	137.640.000	Kab. Nagan Raya, Suka Makmue, Lueng Baro	Dana Transfer Umum-Dana Alokasi Umum	Memperkuat Ketahanan Ekonomi Untuk Pertumbuhan Yang Berkualitas dan Berkeadilan	Penguatan Kemandirian Pangan dan Pemberdayaan Ekonomi Dalam Pengentasan Kemiskinan	kabupaten Nagan Raya	1 Laporan	64.504.800	BADAN PENGELOLA KEUANGAN DAERAH
5 2 4 2.01 9	Pelayanan dan Konsultasi Pajak Daerah	Jumlah Layanan dan Konsultasi Pajak Daerah				1 Layanan	729.567.376	Kab. Nagan Raya, Suka Makmue, Lueng Baro	Dana Transfer Umum-Dana Alokasi Umum	Memperkuat Ketahanan Ekonomi Untuk Pertumbuhan Yang Berkualitas dan Berkeadilan	Penguatan Kemandirian Pangan dan Pemberdayaan Ekonomi Dalam Pengentasan Kemiskinan	kabupaten Nagan Raya	1 Layanan	510.000.000	BADAN PENGELOLA KEUANGAN DAERAH
5 2 4 2.01 13	Pengendalian, Pemeriksaan dan Pengawasan Pajak Daerah	Jumlah Dokumen Hasil Pemeriksaan serta Pengendalian dan Pengawasan Pajak Daerah				1 Dokumen	368.047.670		Dana Transfer Umum-Dana Alokasi Umum	Memperkuat Ketahanan Ekonomi Untuk Pertumbuhan Yang Berkualitas dan Berkeadilan	Penguatan Kemandirian Pangan dan Pemberdayaan Ekonomi Dalam Pengentasan Kemiskinan	kabupaten Nagan Raya	1 Dokumen	153.000.000	BADAN PENGELOLA KEUANGAN DAERAH
5	**UNSUR PENUNJANG URUSAN PEMERINTAHAN**														
5 3	**KEPEGAWAIAN**						**354.388.964**							**347.705.463**	
5 3 1	**PROGRAM PENUNJANG URUSAN PEMERINTAHAN DAERAH KABUPATEN/KOTA**	Nilai SAKIP	70 B Nilai		0 Nilai	50 CC Nilai	**354.388.964**						50 CC Nilai	**347.705.463**	
5 3 1 2.01	**Perencanaan, Penganggaran, dan Evaluasi Kinerja Perangkat Daerah**	**Dokumen Renggar dan Evaluasi Kinerja OPD**	**3 Dokumen**		**0 Dokumen**	**3 Dokumen**	**1.983.750**						**3 Dokumen**	**2.000.000**	
5 3 1 2.01 1	Penyusunan Dokumen Perencanaan Perangkat Daerah	Jumlah Dokumen Perencanaan Perangkat Daerah				3 Dokumen	1.983.750	Kab. Nagan Raya, Suka Makmue, Lueng Baro	Dana Transfer Umum-Dana Alokasi Umum	Revolusi Mental dan Pembangunan Kebudayaan	Peningkatan Pelayanan Birokrasi dan Keistimewaan Aceh	Sekretariat Korpri	3 Dokumen	2.000.000	SEKRETARIAT DEWAN PENGURUS KORPRI
5 3 1 2.02	**Administrasi Keuangan Perangkat Daerah**	**Terlaksananya Administrasi Keuangan OPD**	**100 %**		**0 %**	**100 %**	**274.009.518**						**100 %**	**267.320.463**	
5 3 1 2.02 1	Penyediaan Gaji dan Tunjangan ASN	Jumlah Orang yang Menerima Gaji dan Tunjangan ASN				70 Orang/bulan	274.009.518	Kab. Nagan Raya, Suka Makmue, Lueng Baro	Dana Transfer Umum-Dana Alokasi Umum	Revolusi Mental dan Pembangunan Kebudayaan	Peningkatan Pelayanan Birokrasi dan Keistimewaan Aceh	Sekretariat Dewan Pengurus Korpri	70 Orang/bulan	267.320.463	SEKRETARIAT DEWAN PENGURUS KORPRI
5 3 1 2.05	**Administrasi Kepegawaian Perangkat Daerah**	**Terlaksananya Administrasi Kepegawaian OPD**	**100 %**		**0 %**	**100 %**	**7.200.000**						**100 %**	**7.500.000**	
5 3 1 2.05 2	Pengadaan Pakaian Dinas beserta Atribut Kelengkapannya	Jumlah Paket Pakaian Dinas beserta Atribut Kelengkapan				10 Paket	7.200.000	Kab. Nagan Raya, Suka Makmue, Lueng Baro	Dana Transfer Umum-Dana Alokasi Umum	Revolusi Mental dan Pembangunan Kebudayaan	Peningkatan Pelayanan Birokrasi dan Keistimewaan Aceh	Sekretariat Dewan Pengurus Korpri	10 Paket	7.500.000	SEKRETARIAT DEWAN PENGURUS KORPRI
									Dana Transfer Umum-Dana Alokasi Umum		Peningkatan Pelayanan Birokrasi dan Keistimewaan Aceh				
5 3 1 2.06	**Administrasi Umum Perangkat Daerah**	**Terlaksananya Administrasi Umum OPD**	**100 %**		**0 %**	**100 %**	**40.368.696**						**100 %**	**39.000.000**	
5 3 1 2.06 4	Penyediaan Bahan Logistik Kantor	Jumlah Paket Bahan Logistik Kantor yang Disediakan				6 Paket	17.751.635	Kab. Nagan Raya, Suka Makmue, Lueng Baro	Dana Transfer Umum-Dana Alokasi Umum	Revolusi Mental dan Pembangunan Kebudayaan	Peningkatan Pelayanan Birokrasi dan Keistimewaan Aceh	Sekretariat Dewan Pengurus Korpri	6 Paket	15.000.000	SEKRETARIAT DEWAN PENGURUS KORPRI
5 3 1 2.06 5	Penyediaan Barang Cetakan dan Penggandaan	Jumlah Paket Barang Cetakan dan Penggandaan yang Disediakan				2 Paket	3.261.061	Kab. Nagan Raya, Suka Makmue, Lueng Baro	Dana Transfer Umum-Dana Alokasi Umum	Revolusi Mental dan Pembangunan Kebudayaan	Peningkatan Pelayanan Birokrasi dan Keistimewaan Aceh	Sekretariat Dewan Pengurus Korpri	2 Paket	3.000.000	SEKRETARIAT DEWAN PENGURUS KORPRI
5 3 1 2.06 9	Penyelenggaraan Rapat Koordinasi dan Konsultasi SKPD	Jumlah Laporan Penyelenggaraan Rapat Koordinasi dan Konsultasi SKPD				7 Laporan	19.356.000	Kab. Nagan Raya, Suka Makmue, Lueng Baro	Dana Transfer Umum-Dana Alokasi Umum	Revolusi Mental dan Pembangunan Kebudayaan	Peningkatan Pelayanan Birokrasi dan Keistimewaan Aceh	Sekretariat Dewan Pengurus Korpri	7 Laporan	21.000.000	SEKRETARIAT DEWAN PENGURUS KORPRI
5 3 1 2.07	**Pengadaan Barang Milik Daerah Penunjang Urusan Pemerintah Daerah**	**Tersedianya Aset Barang OPD**	**100 %**		**0 %**	**100 %**	**1.887.000**						**100 %**	**2.845.000**	
5 3 1 2.07 6	Pengadaan Peralatan dan Mesin Lainnya	Jumlah Unit Peralatan dan Mesin Lainnya yang Disediakan				1 Unit	1.887.000	Kab. Nagan Raya, Suka Makmue, Lueng Baro	Dana Transfer Umum-Dana Alokasi Umum	Revolusi Mental dan Pembangunan Kebudayaan	Peningkatan Pelayanan Birokrasi dan Keistimewaan Aceh	Sekretariat Dewan Pengurus Korpri	1 Unit	2.845.000	SEKRETARIAT DEWAN PENGURUS KORPRI
5 3 1 2.08	**Penyediaan Jasa Penunjang Urusan Pemerintahan Daerah**	**Terlaksananya Jasa Penunjang OPD**	**100 %**		**0 %**	**100 %**	**25.640.000**						**100 %**	**25.740.000**	
5 3 1 2.08 1	Penyediaan Jasa Surat Menyurat	Jumlah Laporan Penyediaan Jasa Surat Menyurat				1 Laporan	1.000.000	Kab. Nagan Raya, Suka Makmue, Lueng Baro	Dana Transfer Umum-Dana Alokasi Umum	Revolusi Mental dan Pembangunan Kebudayaan	Peningkatan Pelayanan Birokrasi dan Keistimewaan Aceh	Sekretariat Dewan Pengurus korpri	1 Laporan	1.000.000	SEKRETARIAT DEWAN PENGURUS KORPRI
5 3 1 2.08 2	Penyediaan Jasa Komunikasi, Sumber Daya Air dan Listrik	Jumlah Laporan Penyediaan Jasa Komunikasi, Sumber Daya Air dan Listrik yang Disediakan				4 Laporan	12.240.000	Kab. Nagan Raya, Suka Makmue, Lueng Baro	Dana Transfer Umum-Dana Alokasi Umum	Revolusi Mental dan Pembangunan Kebudayaan	Peningkatan Pelayanan Birokrasi dan Keistimewaan Aceh	Sekretariat Dewan Pengurus korpri	4 Laporan	12.240.000	SEKRETARIAT DEWAN PENGURUS KORPRI
5 3 1 2.08 4	Penyediaan Jasa Pelayanan Umum Kantor	Jumlah Laporan Penyediaan Jasa Pelayanan Umum Kantor yang Disediakan				1 Laporan	12.400.000	Kab. Nagan Raya, Suka Makmue, Lueng Baro	Dana Transfer Umum-Dana Alokasi Umum	Revolusi Mental dan Pembangunan Kebudayaan	Peningkatan Pelayanan Birokrasi dan Keistimewaan Aceh	Sekretariat Dewan Pengurus korpri	1 Laporan	12.500.000	SEKRETARIAT DEWAN PENGURUS KORPRI
5 3 1 2.09	**Pemeliharaan Barang Milik Daerah Penunjang Urusan Pemerintahan Daerah**	**Terlaksananya Pemeliharaan Aset OPD**	**100 %**		**0 %**	**100 %**	**3.300.000**						**100 %**	**3.300.000**	
5 3 1 2.09 6	Pemeliharaan Peralatan dan Mesin Lainnya	Jumlah Peralatan dan Mesin Lainnya yang Dipelihara				6 Unit	3.300.000	Kab. Nagan Raya, Suka Makmue, Lueng Baro	Dana Transfer Umum-Dana Alokasi Umum	Revolusi Mental dan Pembangunan Kebudayaan	Peningkatan Pelayanan Birokrasi dan Keistimewaan Aceh	Sekretariat Dewan Pengurus Korpri	6 Unit	3.300.000	SEKRETARIAT DEWAN PENGURUS KORPRI

Kode	Urusan/ Bidang Urusan/ Program/ Kegiatan/ Sub Kegiatan	Indikator Program/ Kegiatan/ Sub Kegiatan	Target Akhir Periode RPJMD	Realisasi Capaian RKPD Tahun 2021	Prakiraan Capaian Target RKPD Tahun 2022	Capaian Kinerja dan Kerangka Pendanaan						Kelompok Sasaran	Prakiraan Maju Rencana Tahun 2024		Perangkat Daerah Penanggung Jawab
						Target 2023	Pagu Indikatif	Lokasi	Sumber Dana	Prioritas			Target	Pagu Indikatif	
										Nasional	Daerah				
1	2	3	4	5	6	7	8	9	10	11	12	13	14	15	16
5	**UNSUR PENUNJANG URUSAN PEMERINTAHAN**														
5 3	**KEPEGAWAIAN**						**4.195.224.480**							**3.988.701.483**	
5 3 1	**PROGRAM PENUNJANG URUSAN PEMERINTAHAN DAERAH KABUPATEN/KOTA**	Nilai SAKIP	70 B Nilai		0 Nilai	50 CC Nilai	**3.511.177.132**						50 CC Nilai	**2.975.901.483**	
5 3 1 2.01	**Perencanaan, Penganggaran, dan Evaluasi Kinerja Perangkat Daerah**	**Jumlah buku perencanaan**	**1 buku**		**0 buku**	**1 buku**	**20.126.280**						**1 buku**	**19.800.000**	
5 3 1 2.01 1	Penyusunan Dokumen Perencanaan Perangkat Daerah	Jumlah Dokumen Perencanaan Perangkat Daerah				1 Dokumen	10.123.080	Kab. Nagan Raya, Suka Makmue, Lueng Baro	Dana Transfer Umum-Dana Alokasi Umum	Meningkatkan Sumber Daya Manusia Yang Berkualitas Dan Berdaya Saing	Meningkatkan Akses Pendidikan dan Kesehatan Serta Mewujudkan SDM yang Berkualitas	ASN pada BKPSDM	1 Dokumen	10.000.000	BADAN KEPEGAWAIAN DAN PENGEMBANGAN SUMBER DAYA MANUSIA
5 3 1 2.01 6	Koordinasi dan Penyusunan Laporan Capaian Kinerja dan Ikhtisar Realisasi Kinerja SKPD	Jumlah Laporan Capaian Kinerja dan Ikhtisar Realisasi Kinerja SKPD dan Laporan Hasil Koordinasi Penyusunan Laporan Capaian Kinerja dan Ikhtisar Realisasi Kinerja SKPD				2 Laporan	10.003.200	Kab. Nagan Raya, Suka Makmue, Lueng Baro	Dana Transfer Umum-Dana Alokasi Umum	Meningkatkan Sumber Daya Manusia Yang Berkualitas Dan Berdaya Saing	Meningkatkan Akses Pendidikan dan Kesehatan Serta Mewujudkan SDM yang Berkualitas	ASN pada BKPSDM	2 Laporan	9.800.000	BADAN KEPEGAWAIAN DAN PENGEMBANGAN SUMBER DAYA MANUSIA
5 3 1 2.02	**Administrasi Keuangan Perangkat Daerah**	**Tersedianya gaji dan tunjangan**	**12 bulan**		**0 bulan**	**12 bulan**	**2.704.178.161**						**12 bulan**	**2.561.860.483**	
		Tersusunnya Laporan Keuangan Akhir Tahun SKPD	bulan		bulan	12 bulan							12 bulan		
5 3 1 2.02 1	Penyediaan Gaji dan Tunjangan ASN	Jumlah Orang yang Menerima Gaji dan Tunjangan ASN				312 Orang/bulan	2.647.663.481	Kab. Nagan Raya, Suka Makmue, Lueng Baro	Dana Transfer Umum-Dana Alokasi Umum	Meningkatkan Sumber Daya Manusia Yang Berkualitas Dan Berdaya Saing	Meningkatkan Akses Pendidikan dan Kesehatan Serta Mewujudkan SDM yang Berkualitas	ASN pada BKPSDM	312 Orang/bulan	2.495.140.483	BADAN KEPEGAWAIAN DAN PENGEMBANGAN SUMBER DAYA MANUSIA
5 3 1 2.02 2	Penyediaan Administrasi Pelaksanaan Tugas ASN	Belanja Jasa Pelaksanaan Administrasi Tugas ASN				12 Bulan	46.520.000	Kab. Nagan Raya, Suka Makmue, Lueng Baro	Dana Transfer Umum-Dana Alokasi Umum	Meningkatkan Sumber Daya Manusia Yang Berkualitas Dan Berdaya Saing	Meningkatkan Akses Pendidikan dan Kesehatan Serta Mewujudkan SDM yang Berkualitas	ASN pada BKPSDM	12 Bulan	56.720.000	BADAN KEPEGAWAIAN DAN PENGEMBANGAN SUMBER DAYA MANUSIA
5 3 1 2.02 5	Koordinasi dan Penyusunan Laporan Keuangan Akhir Tahun SKPD	Jumlah Laporan Keuangan Akhir Tahun SKPD dan Laporan Hasil Koordinasi Penyusunan Laporan Keuangan Akhir Tahun SKPD				2 Laporan	9.994.680	Kab. Nagan Raya, Suka Makmue, Lueng Baro	Dana Transfer Umum-Dana Alokasi Umum	Meningkatkan Sumber Daya Manusia Yang Berkualitas Dan Berdaya Saing	Meningkatkan Akses Pendidikan dan Kesehatan Serta Mewujudkan SDM yang Berkualitas	ASN pada BKPSDM	2 Laporan	10.000.000	BADAN KEPEGAWAIAN DAN PENGEMBANGAN SUMBER DAYA MANUSIA
5 3 1 2.06	**Administrasi Umum Perangkat Daerah**	**Nilai Lakip**	**100 %**		**0 %**	**100 %**	**534.654.691**						**100 %**	**173.951.000**	
5 3 1 2.06 1	Penyediaan Komponen Instalasi Listrik/Penerangan Bangunan Kantor	Jumlah Paket Komponen Instalasi Listrik/Penerangan Bangunan Kantor yang Disediakan				2 Paket	8.221.380	Kab. Nagan Raya, Suka Makmue, Lueng Baro	Dana Transfer Umum-Dana Alokasi Umum	Meningkatkan Sumber Daya Manusia Yang Berkualitas Dan Berdaya Saing	Meningkatkan Akses Pendidikan dan Kesehatan Serta Mewujudkan SDM yang Berkualitas	ASN di BKPSDM	2 Paket	2.000.000	BADAN KEPEGAWAIAN DAN PENGEMBANGAN SUMBER DAYA MANUSIA
5 3 1 2.06 2	Penyediaan Peralatan dan Perlengkapan Kantor	Jumlah Paket Peralatan dan Perlengkapan Kantor yang Disediakan				3 Paket	4.995.000	Kab. Nagan Raya, Suka Makmue, Lueng Baro	Dana Transfer Umum-Dana Alokasi Umum	Meningkatkan Sumber Daya Manusia Yang Berkualitas Dan Berdaya Saing	Meningkatkan Akses Pendidikan dan Kesehatan Serta Mewujudkan SDM yang Berkualitas	ASN di BKPSDM	3 Paket	5.000.000	BADAN KEPEGAWAIAN DAN PENGEMBANGAN SUMBER DAYA MANUSIA
5 3 1 2.06 3	Penyediaan Peralatan Rumah Tangga	Jumlah Paket Peralatan Rumah Tangga yang Disediakan				3 Paket	15.451.200	Kab. Nagan Raya, Suka Makmue, Lueng Baro	Dana Transfer Umum-Dana Alokasi Umum	Meningkatkan Sumber Daya Manusia Yang Berkualitas Dan Berdaya Saing	Meningkatkan Akses Pendidikan dan Kesehatan Serta Mewujudkan SDM yang Berkualitas	ASN di BKPSDM	3 Paket	5.000.000	BADAN KEPEGAWAIAN DAN PENGEMBANGAN SUMBER DAYA MANUSIA
5 3 1 2.06 4	Penyediaan Bahan Logistik Kantor	Jumlah Paket Bahan Logistik Kantor yang Disediakan				4 Paket	146.103.099	Kab. Nagan Raya, Suka Makmue, Lueng Baro	Dana Transfer Umum-Dana Alokasi Umum	Meningkatkan Sumber Daya Manusia Yang Berkualitas Dan Berdaya Saing	Meningkatkan Akses Pendidikan dan Kesehatan Serta Mewujudkan SDM yang Berkualitas	ASN di BKPSDM	4 Paket	15.000.000	BADAN KEPEGAWAIAN DAN PENGEMBANGAN SUMBER DAYA MANUSIA
5 3 1 2.06 5	Penyediaan Barang Cetakan dan Penggandaan	Jumlah Paket Barang Cetakan dan Penggandaan yang Disediakan				12 Paket	21.504.012	Kab. Nagan Raya, Suka Makmue, Lueng Baro	Dana Transfer Umum-Dana Alokasi Umum	Meningkatkan Sumber Daya Manusia Yang Berkualitas Dan Berdaya Saing	Meningkatkan Akses Pendidikan dan Kesehatan Serta Mewujudkan SDM yang Berkualitas	ASN di BKPSDM	12 Paket	25.000.000	BADAN KEPEGAWAIAN DAN PENGEMBANGAN SUMBER DAYA MANUSIA
5 3 1 2.06 6	Penyediaan Bahan Bacaan dan Peraturan Perundang-undangan	Jumlah Dokumen Bahan Bacaan dan Peraturan Perundang-Undangan yang Disediakan				2 Dokumen	2.880.000	Kab. Nagan Raya, Suka Makmue, Lueng Baro	Dana Transfer Umum-Dana Alokasi Umum	Meningkatkan Sumber Daya Manusia Yang Berkualitas Dan Berdaya Saing	Meningkatkan Akses Pendidikan dan Kesehatan Serta Mewujudkan SDM yang Berkualitas	ASN di BKPSDM	2 Dokumen	4.951.000	BADAN KEPEGAWAIAN DAN PENGEMBANGAN SUMBER DAYA MANUSIA
5 3 1 2.06 9	Penyelenggaraan Rapat Koordinasi dan Konsultasi SKPD	Jumlah Laporan Penyelenggaraan Rapat Koordinasi dan Konsultasi SKPD				12 Laporan	335.500.000	Kab. Nagan Raya, Suka Makmue, Lueng Baro	Dana Transfer Umum-Dana Alokasi Umum	Meningkatkan Sumber Daya Manusia Yang Berkualitas Dan Berdaya Saing	Meningkatkan Akses Pendidikan dan Kesehatan Serta Mewujudkan SDM yang Berkualitas	ASN di BKPSDM	12 Laporan	117.000.000	BADAN KEPEGAWAIAN DAN PENGEMBANGAN SUMBER DAYA MANUSIA
5 3 1 2.07	**Pengadaan Barang Milik Daerah Penunjang Urusan Pemerintah Daerah**	**Nilai Lakip**	**100 %**		**0 %**	**100 %**	**91.398.000**						**100 %**	**100.010.000**	
5 3 1 2.07 5	Pengadaan Mebel	Jumlah Paket Mebel yang Disediakan				35 Unit	30.198.000	Kab. Nagan Raya, Suka Makmue, Lueng Baro	Dana Transfer Umum-Dana Alokasi Umum	Meningkatkan Sumber Daya Manusia Yang Berkualitas Dan Berdaya Saing	Meningkatkan Akses Pendidikan dan Kesehatan Serta Mewujudkan SDM yang Berkualitas	ASN di BKPSDM	35 Unit	50.000.000	BADAN KEPEGAWAIAN DAN PENGEMBANGAN SUMBER DAYA MANUSIA

Kode	Urusan/ Bidang Urusan/ Program/ Kegiatan/ Sub Kegiatan	Indikator Program/ Kegiatan/ Sub Kegiatan	Target Akhir Periode RPJMD	Realisasi Capaian RKPD Tahun 2021	Prakiraan Capaian Target RKPD Tahun 2022	Capaian Kinerja dan Kerangka Pendanaan						Kelompok Sasaran	Prakiraan Maju Rencana Tahun 2024		Perangkat Daerah Penanggung Jawab
						Target 2023	Pagu Indikatif	Lokasi	Sumber Dana	Prioritas			Target	Pagu Indikatif	
										Nasional	Daerah				
1	2	3	4	5	6	7	8	9	10	11	12	13	14	15	16
5 3 1 2.07 6	Pengadaan Peralatan dan Mesin Lainnya	Jumlah Unit Peralatan dan Mesin Lainnya yang Disediakan				1 Unit	61.200.000	Kab. Nagan Raya, Suka Makmue, Lueng Baro	Dana Transfer Umum-Dana Alokasi Umum	Meningkatkan Sumber Daya Manusia Yang Berkualitas Dan Berdaya Saing	Meningkatkan Akses Pendidikan dan Kesehatan Serta Mewujudkan SDM yang Berkualitas	ASN di BKPSDM	1 Unit	50.000.000	BADAN KEPEGAWAIAN DAN PENGEMBANGAN SUMBER DAYA MANUSIA
5 3 1 2.08	**Penyediaan Jasa Penunjang Urusan Pemerintahan Daerah**	**Nilai Lakip**	**100 %**		**0 %**	**100 %**	**101.020.000**						**100 %**	**90.000.000**	
5 3 1 2.08 1	Penyediaan Jasa Surat Menyurat	Jumlah Laporan Penyediaan Jasa Surat Menyurat				12 Laporan	5.020.000	Kab. Nagan Raya, Suka Makmue, Lueng Baro	Dana Transfer Umum-Dana Alokasi Umum	Meningkatkan Sumber Daya Manusia Yang Berkualitas Dan Berdaya Saing	Meningkatkan Akses Pendidikan dan Kesehatan Serta Mewujudkan SDM yang Berkualitas	ASN pada BKPSDM	12 Laporan	5.000.000	BADAN KEPEGAWAIAN DAN PENGEMBANGAN SUMBER DAYA MANUSIA
5 3 1 2.08 2	Penyediaan Jasa Komunikasi, Sumber Daya Air dan Listrik	Jumlah Laporan Penyediaan Jasa Komunikasi, Sumber Daya Air dan Listrik yang Disediakan				12 Laporan	42.000.000	Kab. Nagan Raya, Suka Makmue, Lueng Baro	Dana Transfer Umum-Dana Alokasi Umum	Meningkatkan Sumber Daya Manusia Yang Berkualitas Dan Berdaya Saing	Meningkatkan Akses Pendidikan dan Kesehatan Serta Mewujudkan SDM yang Berkualitas	ASN pada BKPSDM	12 Laporan	30.000.000	BADAN KEPEGAWAIAN DAN PENGEMBANGAN SUMBER DAYA MANUSIA
5 3 1 2.08 4	Penyediaan Jasa Pelayanan Umum Kantor	Jumlah Laporan Penyediaan Jasa Pelayanan Umum Kantor yang Disediakan				12 Laporan	54.000.000	Kab. Nagan Raya, Suka Makmue, Lueng Baro	Dana Transfer Umum-Dana Alokasi Umum	Meningkatkan Sumber Daya Manusia Yang Berkualitas Dan Berdaya Saing	Meningkatkan Akses Pendidikan dan Kesehatan Serta Mewujudkan SDM yang Berkualitas	ASN pada BKPSDM	12 Laporan	5.000.000	BADAN KEPEGAWAIAN DAN PENGEMBANGAN SUMBER DAYA MANUSIA
5 3 1 2.09	**Pemeliharaan Barang Milik Daerah Penunjang Urusan Pemerintahan Daerah**	**Nilai Lakip**	**100 %**		**0 %**	**100 %**	**59.800.000**						**100 %**	**30.280.000**	
5 3 1 2.09 1	Penyediaan Jasa Pemeliharaan, Biaya Pemeliharaan, dan Pajak Kendaraan Perorangan Dinas atau Kendaraan Dinas Jabatan	Jumlah Kendaraan Perorangan Dinas atau Kendaraan Dinas Jabatan yang Dipelihara dan dibayarkan Pajaknya				4 Unit	35.000.000	Kab. Nagan Raya, Suka Makmue, Lueng Baro	Dana Transfer Umum-Dana Alokasi Umum	Meningkatkan Sumber Daya Manusia Yang Berkualitas Dan Berdaya Saing	Meningkatkan Akses Pendidikan dan Kesehatan Serta Mewujudkan SDM yang Berkualitas	ASN pada BKPSDM	4 Unit	8.280.000	BADAN KEPEGAWAIAN DAN PENGEMBANGAN SUMBER DAYA MANUSIA
5 3 1 2.09 6	Pemeliharaan Peralatan dan Mesin Lainnya	Jumlah Peralatan dan Mesin Lainnya yang Dipelihara				1 Unit	10.000.000	Kab. Nagan Raya, Suka Makmue, Lueng Baro	Dana Transfer Umum-Dana Alokasi Umum	Meningkatkan Sumber Daya Manusia Yang Berkualitas Dan Berdaya Saing	Meningkatkan Akses Pendidikan dan Kesehatan Serta Mewujudkan SDM yang Berkualitas	ASN pada BKPSDM	1 Unit	7.000.000	BADAN KEPEGAWAIAN DAN PENGEMBANGAN SUMBER DAYA MANUSIA
5 3 1 2.09 9	Pemeliharaan/Rehabilitasi Gedung Kantor dan Bangunan Lainnya	Jumlah Gedung Kantor dan Bangunan Lainnya yang Dipelihara/Direhabilitasi				1 Unit	14.800.000	Kab. Nagan Raya, Suka Makmue, Lueng Baro	Dana Transfer Umum-Dana Alokasi Umum	Meningkatkan Sumber Daya Manusia Yang Berkualitas Dan Berdaya Saing	Meningkatkan Akses Pendidikan dan Kesehatan Serta Mewujudkan SDM yang Berkualitas	ASN pada BKPSDM	1 Unit	5.000.000	BADAN KEPEGAWAIAN DAN PENGEMBANGAN SUMBER DAYA MANUSIA
5 3 2	**PROGRAM KEPEGAWAIAN DAERAH**	Jumlah Jabatan Administrasi pada Instansi Pemerintah	2,615 Jabatan		0 Jabatan	2,612 Jabatan	**684.047.348**						2,612 Jabatan	**1.012.800.000**	
		Jumlah Jabatan Pimpinan Tinggi Pada Instansi Pemerintah	37 Jabatan		0 Jabatan	36 Jabatan							36 Jabatan		
		Jumlah Pemangku Jabatan Fungsional Tertentu pada Instansi pemerintah	2,232 Jabatan		0 Jabatan	2,182 Jabatan							2,182 Jabatan		
		Persentase Pejabat ASN yang Telah Mengikuti Pendidikan dan Pelatihan Struktural	4.67 Persen		0 Persen	4.67 Persen							4.67 Persen		
5 3 2 2.01	**Pengadaan, Pemberhentian dan Informasi Kepegawaian ASN**	**Jumlah SK**	**0 bulan**		**0 bulan**	**12 bulan**	**172.034.748**						**12 bulan**	**390.800.000**	
5 3 2 2.01 1	Perumusan Bahan Kebijakan Pengadaan ASN	Jumlah Dokumen Hasil Perumusan Bahan Kebijakan Pengadaan ASN				1 Dokumen	5.000.000	Kab. Nagan Raya, Suka Makmue, Lueng Baro	Dana Transfer Umum-Dana Alokasi Umum	Meningkatkan Sumber Daya Manusia Yang Berkualitas Dan Berdaya Saing	Meningkatkan Akses Pendidikan dan Kesehatan Serta Mewujudkan SDM yang Berkualitas	ASN pada BKPSDM	1 Dokumen	35.000.000	BADAN KEPEGAWAIAN DAN PENGEMBANGAN SUMBER DAYA MANUSIA
5 3 2 2.01 2	Penyusunan Rencana Kebutuhan, Jenis dan Jumlah Jabatan untuk Pelaksanaan Pengadaan ASN	Jumlah Dokumen Hasil Penyusunan Rencana Kebutuhan, Jenis dan Jumlah Jabatan untuk Pelaksanaan Pengadaan ASN				1 Dokumen	6.901.860	Kab. Nagan Raya, Suka Makmue, Lueng Baro	Dana Transfer Umum-Dana Alokasi Umum	Meningkatkan Sumber Daya Manusia Yang Berkualitas Dan Berdaya Saing	Meningkatkan Akses Pendidikan dan Kesehatan Serta Mewujudkan SDM yang Berkualitas	ASN pada BKPSDM	1 Dokumen	45.000.000	BADAN KEPEGAWAIAN DAN PENGEMBANGAN SUMBER DAYA MANUSIA
5 3 2 2.01 3	Koordinasi dan Fasilitasi Pengadaan PNS dan PPPK	Jumlah Dokumen Kegiatan Koordinasi dan Fasilitasi Pengadaan PNS dan PPPK				1 Dokumen	129.056.388	Kab. Nagan Raya, Suka Makmue, Lueng Baro	Dana Transfer Umum-Dana Alokasi Umum	Meningkatkan Sumber Daya Manusia Yang Berkualitas Dan Berdaya Saing	Meningkatkan Akses Pendidikan dan Kesehatan Serta Mewujudkan SDM yang Berkualitas	ASN pada BKPSDM	1 Dokumen	60.000.000	BADAN KEPEGAWAIAN DAN PENGEMBANGAN SUMBER DAYA MANUSIA
5 3 2 2.01 6	Koordinasi Pelaksanaan Administrasi Pemberhentian	Jumlah Dokumen Hasil kegiatan Koordinasi Pelaksanaan Administrasi Pemberhentian				1 Dokumen	12.781.500	Kab. Nagan Raya, Suka Makmue, Lueng Baro	Dana Transfer Umum-Dana Alokasi Umum	Meningkatkan Sumber Daya Manusia Yang Berkualitas Dan Berdaya Saing	Meningkatkan Akses Pendidikan dan Kesehatan Serta Mewujudkan SDM yang Berkualitas	ASN pada BKPSDM	1 Dokumen	10.000.000	BADAN KEPEGAWAIAN DAN PENGEMBANGAN SUMBER DAYA MANUSIA
5 3 2 2.01 10	Pengelolaan Sistem Informasi Kepegawaian	Jumlah Dokumen Hasil Pengelolaan Sistem Informasi Kepegawaian				1 Dokumen	6.000.000	Kab. Nagan Raya, Suka Makmue, Lueng Baro	Dana Transfer Umum-Dana Alokasi Umum	Meningkatkan Sumber Daya Manusia Yang Berkualitas Dan Berdaya Saing	Meningkatkan Akses Pendidikan dan Kesehatan Serta Mewujudkan SDM yang Berkualitas	ASN pada BKPSDM	1 Dokumen	65.000.000	BADAN KEPEGAWAIAN DAN PENGEMBANGAN SUMBER DAYA MANUSIA
5 3 2 2.01 11	Pengelolaan Data Kepegawaian	Jumlah Dokumen Hasil Pengelolaan Sistem Informasi Kepegawaian				1 Dokumen	8.435.000	Kab. Nagan Raya, Suka Makmue, Lueng Baro	Dana Transfer Umum-Dana Alokasi Umum	Meningkatkan Sumber Daya Manusia Yang Berkualitas Dan Berdaya Saing	Meningkatkan Akses Pendidikan dan Kesehatan Serta Mewujudkan SDM yang Berkualitas	ASN pada BKPSDM	1 Dokumen	60.000.000	BADAN KEPEGAWAIAN DAN PENGEMBANGAN SUMBER DAYA MANUSIA

Kode	Urusan/ Bidang Urusan/ Program/ Kegiatan/ Sub Kegiatan	Indikator Program/ Kegiatan/ Sub Kegiatan	Target Akhir Periode RPJMD	Realisasi Capaian RKPD Tahun 2021	Prakiraan Capaian Target RKPD Tahun 2022	Capaian Kinerja dan Kerangka Pendanaan						Kelompok Sasaran	Prakiraan Maju Rencana Tahun 2024		Perangkat Daerah Penanggung Jawab
						Target 2023	Pagu Indikatif	Lokasi	Sumber Dana	Prioritas			Target	Pagu Indikatif	
										Nasional	Daerah				
1	2	3	4	5	6	7	8	9	10	11	12	13	14	15	16
5 3 2 2.01 12	Evaluasi Data, Informasi dan Sistem Informasi Kepegawaian	Jumlah Laporan Hasil Evaluasi Data, Informasi dan Sistem Informasi Kepegawaian				1 Laporan	3.860.000	Kab. Nagan Raya, Suka Makmue, Lueng Baro	Dana Transfer Umum-Dana Alokasi Umum	Meningkatkan Sumber Daya Manusia Yang Berkualitas Dan Berdaya Saing	Meningkatkan Akses Pendidikan dan Kesehatan Serta Mewujudkan SDM yang Berkualitas	ASN pada BKPSDM	1 Laporan	5.000.000	BADAN KEPEGAWAIAN DAN PENGEMBANGAN SUMBER DAYA MANUSIA
5 3 2 2.02	**Mutasi dan Promosi ASN**	**Persentase Pejabat ASN yang Telah Mengikuti Pendidikan dan Pelatihan Struktural**	**4.67 Persen**		**0 Persen**	**4.67 Persen**	**46.440.000**						**4.67 Persen**	**220.000.000**	
5 3 2 2.02 1	Pengelolaan Mutasi ASN	Jumlah Dokumen Hasil Pelaksanaan Mutasi Jabatan Pimpinan Tinggi, Jabatan Administrasi, Jabatan Pelaksana dan Mutasi ASN antar Daerah				1 Dokumen	15.390.000	Kab. Nagan Raya, Suka Makmue, Lueng Baro	Dana Transfer Umum-Dana Alokasi Umum	Meningkatkan Sumber Daya Manusia Yang Berkualitas Dan Berdaya Saing	Meningkatkan Akses Pendidikan dan Kesehatan Serta Mewujudkan SDM yang Berkualitas	ASN pada BKPSDM	1 Dokumen	60.000.000	BADAN KEPEGAWAIAN DAN PENGEMBANGAN SUMBER DAYA MANUSIA
5 3 2 2.02 2	Pengelolaan Kenaikan Pangkat ASN	Jumlah Pengelolaan Kenaikan Pangkat ASN				1 Dokumen	23.300.000	Kab. Nagan Raya, Suka Makmue, Lueng Baro	Dana Transfer Umum-Dana Alokasi Umum	Meningkatkan Sumber Daya Manusia Yang Berkualitas Dan Berdaya Saing	Meningkatkan Akses Pendidikan dan Kesehatan Serta Mewujudkan SDM yang Berkualitas	ASN pada BKPSDM	1 Dokumen	80.000.000	BADAN KEPEGAWAIAN DAN PENGEMBANGAN SUMBER DAYA MANUSIA
5 3 2 2.02 3	Pengelolaan Promosi ASN	Jumlah Dokumen Hasil Pengelolaan Promosi ASN				1 Dokumen	7.750.000	Kab. Nagan Raya, Suka Makmue, Lueng Baro	Dana Transfer Umum-Dana Alokasi Umum	Meningkatkan Sumber Daya Manusia Yang Berkualitas Dan Berdaya Saing	Meningkatkan Akses Pendidikan dan Kesehatan Serta Mewujudkan SDM yang Berkualitas	ASN pada BKPSDM	1 Dokumen	80.000.000	BADAN KEPEGAWAIAN DAN PENGEMBANGAN SUMBER DAYA MANUSIA
5 3 2 2.03	**Pengembangan Kompetensi ASN**	**Jumlah Pemangku Jabatan Fungsional Tertentu pada Instansi pemerintah**	**0 bulan**		**0 bulan**	**12 bulan**	**242.059.997**						**12 bulan**	**347.000.000**	
5 3 2 2.03 1	Peningkatan Kapasitas Kinerja ASN	Jumlah ASN yang Meningkat Kapasitasnya				10 Orang	236.000.000	Kab. Nagan Raya, Suka Makmue, Lueng Baro	Dana Transfer Umum-Dana Alokasi Umum	Meningkatkan Sumber Daya Manusia Yang Berkualitas Dan Berdaya Saing	Meningkatkan Akses Pendidikan dan Kesehatan Serta Mewujudkan SDM yang Berkualitas	ASN di Lingkup Kab. Nagan Raya	10 Orang	15.000.000	BADAN KEPEGAWAIAN DAN PENGEMBANGAN SUMBER DAYA MANUSIA
5 3 2 2.03 12	Sosialisasi dan Penyebaran Informasi Jabatan Fungsional ASN	Jumlah Dokumen Hasil Sosialisasi dan Penyebaran Informasi Jabatan Fungsional ASN				1 Dokumen	6.059.997	Kab. Nagan Raya, Suka Makmue, Lueng Baro	Dana Transfer Umum-Dana Alokasi Umum	Meningkatkan Sumber Daya Manusia Yang Berkualitas Dan Berdaya Saing	Meningkatkan Akses Pendidikan dan Kesehatan Serta Mewujudkan SDM yang Berkualitas	ASN di Lingkup Kab. Nagan Raya	1 Dokumen	30.000.000	BADAN KEPEGAWAIAN DAN PENGEMBANGAN SUMBER DAYA MANUSIA
5 3 2 2.04	**Penilaian dan Evaluasi Kinerja Aparatur**	**Jumlah Jabatan Pimpinan Tinggi Pada Instansi Pemerintah**	**0 bln**		**0 bln**	**12 bln**	**223.512.603**						**12 bln**	**55.000.000**	
5 3 2 2.04 1	Penyusunan Kebijakan Penilaian dan Evaluasi Kinerja Aparatur	Jumlah Dokumen Hasil Penyusunan Kebijakan Penilaian dan Evaluasi Kinerja Aparatur				1 Dokumen	6.614.363	Kab. Nagan Raya, Suka Makmue, Lueng Baro	Dana Transfer Umum-Dana Alokasi Umum	Meningkatkan Sumber Daya Manusia Yang Berkualitas Dan Berdaya Saing	Meningkatkan Akses Pendidikan dan Kesehatan Serta Mewujudkan SDM yang Berkualitas	ASN pada Lingkup Kab. Nagan Raya	1 Dokumen	5.000.000	BADAN KEPEGAWAIAN DAN PENGEMBANGAN SUMBER DAYA MANUSIA
5 3 2 2.04 2	Pelaksanaan Penilaian dan Evaluasi Kinerja Aparatur	Jumlah Dokumen Hasil Pelaksanaan Penilaian dan Evaluasi Kinerja Aparatur				1 Dokumen	206.500.000	Kab. Nagan Raya, Suka Makmue, Lueng Baro	Dana Transfer Umum-Dana Alokasi Umum	Meningkatkan Sumber Daya Manusia Yang Berkualitas Dan Berdaya Saing	Meningkatkan Akses Pendidikan dan Kesehatan Serta Mewujudkan SDM yang Berkualitas	ASN pada Lingkup Kab. Nagan Raya	1 Dokumen	5.000.000	BADAN KEPEGAWAIAN DAN PENGEMBANGAN SUMBER DAYA MANUSIA
5 3 2 2.04 8	Pengelolaan Penyelesaian Pelanggaran Disiplin ASN	Jumlah Laporan Hasil Pengelolaan Penyelesaian Pelanggaran Disiplin ASN				1 Laporan	3.099.120	Kab. Nagan Raya, Suka Makmue, Lueng Baro	Dana Transfer Umum-Dana Alokasi Umum	Meningkatkan Sumber Daya Manusia Yang Berkualitas Dan Berdaya Saing	Meningkatkan Akses Pendidikan dan Kesehatan Serta Mewujudkan SDM yang Berkualitas	ASN pada Lingkup Kab. Nagan Raya	1 Laporan	5.000.000	BADAN KEPEGAWAIAN DAN PENGEMBANGAN SUMBER DAYA MANUSIA
5 3 2 2.04 9	Pelayanan Proses Izin Perceraian Pegawai	Jumlah Dokumen Proses Izin Perceraian Pegawai yang Dilayani				1 Dokumen	3.099.120	Kab. Nagan Raya, Suka Makmue, Lueng Baro	Dana Transfer Umum-Dana Alokasi Umum	Meningkatkan Sumber Daya Manusia Yang Berkualitas Dan Berdaya Saing	Meningkatkan Akses Pendidikan dan Kesehatan Serta Mewujudkan SDM yang Berkualitas	ASN pada Lingkup Kab. Nagan Raya	1 Dokumen	5.000.000	BADAN KEPEGAWAIAN DAN PENGEMBANGAN SUMBER DAYA MANUSIA
5 3 2 2.04 10	Evaluasi Disiplin ASN	Jumlah Laporan Hasil Evaluasi Disiplin ASN				1 Laporan	4.200.000	Kab. Nagan Raya, Suka Makmue, Lueng Baro	Dana Transfer Umum-Dana Alokasi Umum	Meningkatkan Sumber Daya Manusia Yang Berkualitas Dan Berdaya Saing	Meningkatkan Akses Pendidikan dan Kesehatan Serta Mewujudkan SDM yang Berkualitas	ASN pada Lingkup Kab. Nagan Raya	1 Laporan	10.000.000	BADAN KEPEGAWAIAN DAN PENGEMBANGAN SUMBER DAYA MANUSIA
5 4	**PENDIDIKAN DAN PELATIHAN**						**10.000.000**							**10.000.000**	
5 4 2	**PROGRAM PENGEMBANGAN SUMBER DAYA MANUSIA**	Persentase ASN yang Mengikuti Pendidikan dan Pelatihan Formal	4.67 Persen		0 Persen	4.67 Persen	**10.000.000**						4.67 Persen	**10.000.000**	
		Rata-rata Lama Pegawai Mendapatkan Pendidikan dan Pelatihan	120 Jam		0 Jam	120 Jam							120 Jam		
5 4 2 2.02	**Sertifikasi, Kelembagaan, Pengembangan Kompetensi Manajerial dan Fungsional**	**Rata-rata Lama Pegawai Mendapatkan Pendidikan dan Pelatihan**	**0 orang**		**0 orang**	**400 orang**	**10.000.000**						**400 orang**	**10.000.000**	
5 4 2 2.02 7	Penyelenggaraan Pengembangan Kompetensi bagi Pimpinan Daerah, Jabatan Pimpinan Tinggi, Jabatan Fungsional, Kepemimpinan, dan Prajabatan	Jumlah Laporan Hasil Penyelenggaraan Pengembangan Kompetensi bagi Pimpinan Daerah, Jabatan Pimpinan Tinggi, Jabatan Fungsional, Kepemimpinan, dan Prajabatan				400 Laporan	10.000.000	Kab. Nagan Raya, Suka Makmue, Lueng Baro	Dana Transfer Umum-Dana Alokasi Umum	Meningkatkan Sumber Daya Manusia Yang Berkualitas Dan Berdaya Saing	Meningkatkan Akses Pendidikan dan Kesehatan Serta Mewujudkan SDM yang Berkualitas	ASN pada Lingkup Kab Nagan Raya	400 Laporan	10.000.000	BADAN KEPEGAWAIAN DAN PENGEMBANGAN SUMBER DAYA MANUSIA
6	**UNSUR PENGAWASAN URUSAN PEMERINTAHAN**														
6 1	**INSPEKTORAT DAERAH**						**8.564.925.819**							**8.398.453.127**	
6 1 1	**PROGRAM PENUNJANG URUSAN PEMERINTAHAN DAERAH KABUPATEN/KOTA**	Nilai SAKIP	70 B Nilai		0 Nilai	50 CC Nilai	**5.834.798.685**						50 CC Nilai	**6.437.702.680**	

Kode	Urusan/ Bidang Urusan/ Program/ Kegiatan/ Sub Kegiatan	Indikator Program/ Kegiatan/ Sub Kegiatan	Target Akhir Periode RPJMD	Realisasi Capaian RKPD Tahun 2021	Prakiraan Capaian Target RKPD Tahun 2022	Capaian Kinerja dan Kerangka Pendanaan						Kelompok Sasaran	Prakiraan Maju Rencana Tahun 2024		Perangkat Daerah Penanggung Jawab
						Target 2023	Pagu Indikatif	Lokasi	Sumber Dana	Prioritas			Target	Pagu Indikatif	
										Nasional	Daerah				
1	2	3	4	5	6	7	8	9	10	11	12	13	14	15	16
6 1 1 2.01	**Perencanaan, Penganggaran, dan Evaluasi Kinerja Perangkat Daerah**	**Jumlah Dokumen Perencanaan,Jumlah dokumen Perencanaan, Penganggaran, dan Evaluasi Kinerja Perangkat Daerah**	**2 Dokumen**		**0 Dokumen**	**2 Dokumen**	**19.238.333**						**2 Dokumen**	**9.283.143**	
6 1 1 2.01 1	Penyusunan Dokumen Perencanaan Perangkat Daerah	Jumlah Dokumen Perencanaan Perangkat Daerah				2 Dokumen	10.868.024	Kab. Nagan Raya, Suka Makmue, Lueng Baro	Dana Transfer Umum-Dana Alokasi Umum	Revolusi Mental dan Pembangunan Kebudayaan	Peningkatan Pelayanan Birokrasi dan Keistimewaan Aceh	Inspektorat Nagan Raya	2 Dokumen	5.680.633	INSPEKTORAT
		Jumlah Dokumen Perencanaan Perangkat Daerah				4 Dokumen							4 Dokumen		
6 1 1 2.01 7	Evaluasi Kinerja Perangkat Daerah	Jumlah Laporan Evaluasi Kinerja Perangkat Daerah				2 Laporan	8.370.309	Kab. Nagan Raya, Suka Makmue, Lueng Baro	Dana Transfer Umum-Dana Alokasi Umum	Revolusi Mental dan Pembangunan Kebudayaan	Peningkatan Pelayanan Birokrasi dan Keistimewaan Aceh	Inspektorat Nagan Raya	2 Laporan	3.602.510	INSPEKTORAT
6 1 1 2.02	**Administrasi Keuangan Perangkat Daerah**	**Rentang waktu pelaksanaan administrasi keuangan perangkat daerah**	**12 Bulan**		**0 Bulan**	**12 Bulan**	**4.009.938.519**						**12 Bulan**	**4.701.673.470**	
6 1 1 2.02 1	Penyediaan Gaji dan Tunjangan ASN	Jumlah Orang yang Menerima Gaji dan Tunjangan ASN				456 Orang/bulan	3.939.018.519	Kab. Nagan Raya, Suka Makmue, Lueng Baro	Dana Transfer Umum-Dana Alokasi Umum	Revolusi Mental dan Pembangunan Kebudayaan	Peningkatan Pelayanan Birokrasi dan Keistimewaan Aceh	Inspektorat Nagan Raya	456 Orang/bulan	4.659.429.470	INSPEKTORAT
6 1 1 2.02 2	Penyediaan Administrasi Pelaksanaan Tugas ASN	Jumlah Dokumen Hasil Penyediaan Administrasi Pelaksanaan Tugas ASN				1 Dokumen	70.920.000	Kab. Nagan Raya, Suka Makmue, Lueng Baro	Dana Transfer Umum-Dana Alokasi Umum	Revolusi Mental dan Pembangunan Kebudayaan	Peningkatan Pelayanan Birokrasi dan Keistimewaan Aceh	Inspektorat Nagan Raya	1 Dokumen	42.244.000	INSPEKTORAT
6 1 1 2.05	**Administrasi Kepegawaian Perangkat Daerah**	**" Jumlah ASN yang Mendapat Pelayanan Administrasi Kepegawaian Perangkat Daerah "**	**38 orang**		**0 orang**	**38 orang**	**695.009.858**						**38 orang**	**270.587.270**	
6 1 1 2.05 2	Pengadaan Pakaian Dinas beserta Atribut Kelengkapannya	Jumlah Paket Pakaian Dinas beserta Atribut Kelengkapan				1 Paket	25.308.000	Kab. Nagan Raya, Suka Makmue, Lueng Baro	Dana Transfer Umum-Dana Alokasi Umum	Revolusi Mental dan Pembangunan Kebudayaan	Peningkatan Pelayanan Birokrasi dan Keistimewaan Aceh	Inspektorat Nagan Raya	1 Paket	38.000.000	INSPEKTORAT
6 1 1 2.05 9	Pendidikan dan Pelatihan Pegawai Berdasarkan Tugas dan Fungsi	Jumlah Pegawai Berdasarkan Tugas dan Fungsi yang Mengikuti Pendidikan dan Pelatihan				32 Orang	5.191.858	Kab. Nagan Raya, Suka Makmue, Lueng Baro	Dana Transfer Umum-Dana Alokasi Umum	Revolusi Mental dan Pembangunan Kebudayaan	Peningkatan Pelayanan Birokrasi dan Keistimewaan Aceh	Inspektorat Nagan Raya	32 Orang	7.476.360	INSPEKTORAT
6 1 1 2.05 11	Bimbingan Teknis Implementasi Peraturan Perundang-Undangan	Jumlah Orang yang Mengikuti Bimbingan Teknis Implementasi Peraturan Perundang-Undangan				10 Orang	664.510.000	Kab. Nagan Raya, Suka Makmue, Lueng Baro	Dana Transfer Umum-Dana Alokasi Umum	Revolusi Mental dan Pembangunan Kebudayaan	Peningkatan Pelayanan Birokrasi dan Keistimewaan Aceh	Inspektorat Nagan Raya	10 Orang	225.110.910	INSPEKTORAT
6 1 1 2.06	**Administrasi Umum Perangkat Daerah**	**Rentang waktu pelaksanaan administrasi umum perangkat daerah**	**12 Bulan**		**0 Bulan**	**12 Bulan**	**543.991.075**						**12 Bulan**	**642.820.053**	
6 1 1 2.06 1	Penyediaan Komponen Instalasi Listrik/Penerangan Bangunan Kantor	Jumlah Paket Komponen Instalasi Listrik/Penerangan Bangunan Kantor yang Disediakan				0 Paket	11.290.920	Kab. Nagan Raya, Suka Makmue, Lueng Baro	Dana Transfer Umum-Dana Alokasi Umum	Revolusi Mental dan Pembangunan Kebudayaan	Peningkatan Pelayanan Birokrasi dan Keistimewaan Aceh	Inspektorat Nagan Raya	0 Paket	9.350.000	INSPEKTORAT
6 1 1 2.06 4	Penyediaan Bahan Logistik Kantor	Jumlah Paket Bahan Logistik Kantor yang Disediakan				1 Paket	167.895.655	Semua Kab/Kota, Semua Kecamatan, Semua Kelurahan	Dana Transfer Umum-Dana Alokasi Umum	Revolusi Mental dan Pembangunan Kebudayaan	Peningkatan Pelayanan Birokrasi dan Keistimewaan Aceh	Inspektorat Nagan Raya	1 Paket	177.727.303	INSPEKTORAT
								Kab. Nagan Raya, Suka Makmue, Lueng Baro							
6 1 1 2.06 5	Penyediaan Barang Cetakan dan Penggandaan	Jumlah Paket Barang Cetakan dan Penggandaan yang Disediakan				1 Paket	9.934.500	Kab. Nagan Raya, Suka Makmue, Lueng Baro	Dana Transfer Umum-Dana Alokasi Umum	Revolusi Mental dan Pembangunan Kebudayaan	Peningkatan Pelayanan Birokrasi dan Keistimewaan Aceh	Inspektorat Nagan Raya	1 Paket	15.000.000	INSPEKTORAT
6 1 1 2.06 9	Penyelenggaraan Rapat Koordinasi dan Konsultasi SKPD	Jumlah Laporan Penyelenggaraan Rapat Koordinasi dan Konsultasi SKPD				1 Laporan	354.870.000	Kab. Nagan Raya, Suka Makmue, Lueng Baro	Dana Transfer Umum-Dana Alokasi Umum	Revolusi Mental dan Pembangunan Kebudayaan	Peningkatan Pelayanan Birokrasi dan Keistimewaan Aceh	Inspektorat Nagan Raya	1 Laporan	440.742.750	INSPEKTORAT
6 1 1 2.07	**Pengadaan Barang Milik Daerah Penunjang Urusan Pemerintah Daerah**	**Jumlah Pengadaan Barang Milik Daerah Penunjang Urusan Pemerintah Daerah**	**2 paket**		**0 paket**	**4 paket**	**101.565.000**						**4 paket**	**278.500.000**	
6 1 1 2.07 5	Pengadaan Mebel	Jumlah Paket Mebel yang Disediakan				4 Unit	14.985.000	Kab. Nagan Raya, Suka Makmue, Lueng Baro	Dana Transfer Umum-Dana Alokasi Umum	Revolusi Mental dan Pembangunan Kebudayaan	Peningkatan Pelayanan Birokrasi dan Keistimewaan Aceh	Inspektorat Nagan Raya	4 Unit	57.100.000	INSPEKTORAT
6 1 1 2.07 6	Pengadaan Peralatan dan Mesin Lainnya	Jumlah Unit Peralatan dan Mesin Lainnya yang Disediakan				4 Unit	86.580.000	Kab. Nagan Raya, Suka Makmue, Lueng Baro	Dana Transfer Umum-Dana Alokasi Umum	Revolusi Mental dan Pembangunan Kebudayaan	Peningkatan Pelayanan Birokrasi dan Keistimewaan Aceh	Inspektorat Nagan Raya	4 Unit	151.400.000	INSPEKTORAT
6 1 1 2.08	**Penyediaan Jasa Penunjang Urusan Pemerintahan Daerah**	**Jumlah Laporan Penyediaan Jasa Penunjang Urusan Pemerintahan Daerah**	**12 Bulan**		**0 Bulan**	**12 Bulan**	**239.192.900**						**12 Bulan**	**252.088.744**	
6 1 1 2.08 1	Penyediaan Jasa Surat Menyurat	Jumlah Laporan Penyediaan Jasa Surat Menyurat				1 Laporan	9.000.000	Kab. Nagan Raya, Suka Makmue, Lueng Baro	Dana Transfer Umum-Dana Alokasi Umum	Revolusi Mental dan Pembangunan Kebudayaan	Peningkatan Pelayanan Birokrasi dan Keistimewaan Aceh	Inspektorat Nagan Raya	1 Laporan	7.000.000	INSPEKTORAT

Kode	Urusan/ Bidang Urusan/ Program/ Kegiatan/ Sub Kegiatan	Indikator Program/ Kegiatan/ Sub Kegiatan	Target Akhir Periode RPJMD	Realisasi Capaian RKPD Tahun 2021	Prakiraan Capaian Target RKPD Tahun 2022	Capaian Kinerja dan Kerangka Pendanaan						Kelompok Sasaran	Prakiraan Maju Rencana Tahun 2024		Perangkat Daerah Penanggung Jawab
						Target 2023	Pagu Indikatif	Lokasi	Sumber Dana	Prioritas			Target	Pagu Indikatif	
										Nasional	Daerah				
1	2	3	4	5	6	7	8	9	10	11	12	13	14	15	16
6 1 1 2.08 2	Penyediaan Jasa Komunikasi, Sumber Daya Air dan Listrik	Jumlah Laporan Penyediaan Jasa Komunikasi, Sumber Daya Air dan Listrik yang Disediakan				1 Laporan	146.797.256	Kab. Nagan Raya, Suka Makmue, Lueng Baro	Dana Transfer Umum-Dana Alokasi Umum	Revolusi Mental dan Pembangunan Kebudayaan	Peningkatan Pelayanan Birokrasi dan Keistimewaan Aceh	Inspektorat Nagan Raya	1 Laporan	175.165.830	INSPEKTORAT
6 1 1 2.08 3	Penyediaan Jasa Peralatan dan Perlengkapan Kantor	Jumlah Laporan Penyediaan Jasa Peralatan dan Perlengkapan Kantor yang Disediakan				0 Laporan	12.210.000	Kab. Nagan Raya, Suka Makmue, Lueng Baro	Dana Transfer Umum-Dana Alokasi Umum	Revolusi Mental dan Pembangunan Kebudayaan	Peningkatan Pelayanan Birokrasi dan Keistimewaan Aceh	Inspektorat Nagan Raya	0 Laporan	9.350.000	INSPEKTORAT
6 1 1 2.08 4	Penyediaan Jasa Pelayanan Umum Kantor	Jumlah Laporan Penyediaan Jasa Pelayanan Umum Kantor yang Disediakan				0 Laporan	71.185.644	Kab. Nagan Raya, Suka Makmue, Lueng Baro	Dana Transfer Umum-Dana Alokasi Umum	Revolusi Mental dan Pembangunan Kebudayaan	Peningkatan Pelayanan Birokrasi dan Keistimewaan Aceh	Inspektorat Nagan Raya	0 Laporan	60.572.914	INSPEKTORAT
6 1 1 2.09	**Pemeliharaan Barang Milik Daerah Penunjang Urusan Pemerintahan Daerah**	**persentase barang milik daerah penunjang urusan pemerintah yang terpelihara dengan baik**	**97 persen**		**0 persen**	**90 persen**	**225.863.000**						**90 persen**	**282.750.000**	
6 1 1 2.09 1	Penyediaan Jasa Pemeliharaan, Biaya Pemeliharaan, dan Pajak Kendaraan Perorangan Dinas atau Kendaraan Dinas Jabatan	Jumlah Kendaraan Perorangan Dinas atau Kendaraan Dinas Jabatan yang Dipelihara dan dibayarkan Pajaknya				1 Unit	63.250.000	Kab. Nagan Raya, Suka Makmue, Lueng Baro	Dana Transfer Umum-Dana Alokasi Umum	Revolusi Mental dan Pembangunan Kebudayaan	Peningkatan Pelayanan Birokrasi dan Keistimewaan Aceh	Inspektorat Nagan Raya	1 Unit	6.550.000	INSPEKTORAT
6 1 1 2.09 2	Penyediaan Jasa Pemeliharaan, Biaya Pemeliharaan, Pajak dan Perizinan Kendaraan Dinas Operasional atau Lapangan	Jumlah Kendaraan Dinas Operasional atau Lapangan yang Dipelihara dan dibayarkan Pajak dan Perizinannya				1 Unit	22.950.000	Kab. Nagan Raya, Suka Makmue, Lueng Baro	Dana Transfer Umum-Dana Alokasi Umum	Revolusi Mental dan Pembangunan Kebudayaan	Peningkatan Pelayanan Birokrasi dan Keistimewaan Aceh	Inspektorat Nagan Raya	1 Unit	7.500.000	INSPEKTORAT
6 1 1 2.09 5	Pemeliharaan Mebel	Jumlah Mebel yang Dipelihara				2 Unit	9.284.000	Kab. Nagan Raya, Suka Makmue, Lueng Baro	Dana Transfer Umum-Dana Alokasi Umum	Revolusi Mental dan Pembangunan Kebudayaan	Peningkatan Pelayanan Birokrasi dan Keistimewaan Aceh	Inspektorat Nagan Raya	2 Unit	2.000.000	INSPEKTORAT
6 1 1 2.09 6	Pemeliharaan Peralatan dan Mesin Lainnya	Jumlah Peralatan dan Mesin Lainnya yang Dipelihara				1 Unit	130.187.000	Kab. Nagan Raya, Suka Makmue, Lueng Baro	Dana Transfer Umum-Dana Alokasi Umum	Revolusi Mental dan Pembangunan Kebudayaan	Peningkatan Pelayanan Birokrasi dan Keistimewaan Aceh	Inspektorat Nagan Raya	1 Unit	1.700.000	INSPEKTORAT
6 1 1 2.09 10	Pemeliharaan/Rehabilitasi Sarana dan Prasarana Gedung Kantor atau Bangunan Lainnya	Jumlah Sarana dan Prasarana Gedung Kantor atau Bangunan Lainnya yang Dipelihara/Direhabilitasi				3 Unit	192.000	Kab. Nagan Raya, Suka Makmue, Lueng Baro	Dana Transfer Umum-Dana Alokasi Umum	Revolusi Mental dan Pembangunan Kebudayaan	Peningkatan Pelayanan Birokrasi dan Keistimewaan Aceh	Inspektorat Nagan Raya	3 Unit	265.000.000	INSPEKTORAT
6 1 2	**PROGRAM PENYELENGGARAAN PENGAWASAN**	Jumlah Temuan BPK	14 Temuan		0 Temuan	18 Temuan	**2.498.729.202**						18 Temuan	**1.647.228.482**	
		Persentase Pelanggaran Pegawai	0.37 Persen		0 Persen	0.4 Persen							0.4 Persen		
		Persentase Tindak Lanjut Temuan	96 Persen		0 Persen	90 Persen							90 Persen		
6 1 2 2.01	**Penyelenggaraan Pengawasan Internal**	**Persentase penyelenggaraan pengawasan internal**	**92 persen**		**0 persen**	**85 persen**	**2.344.076.577**						**85 persen**	**1.561.678.482**	
6 1 2 2.01 2	Pengawasan Keuangan Pemerintah Daerah	Jumlah Laporan Hasil Pengawasan Keuangan Pemerintah Daerah				3 Laporan	239.329.120	Kab. Nagan Raya, Suka Makmue, Lueng Baro	Dana Transfer Umum-Dana Alokasi Umum	Revolusi Mental dan Pembangunan Kebudayaan	Peningkatan Pelayanan Birokrasi dan Keistimewaan Aceh	Inspektorat Nagan Raya	3 Laporan	49.500.000	INSPEKTORAT
6 1 2 2.01 4	Reviu Laporan Keuangan	Jumlah Laporan Hasil Reviu Laporan Keuangan				7 Laporan	94.362.077	Kab. Nagan Raya, Suka Makmue, Lueng Baro	Dana Transfer Umum-Dana Alokasi Umum	Revolusi Mental dan Pembangunan Kebudayaan	Peningkatan Pelayanan Birokrasi dan Keistimewaan Aceh	Inspektorat Nagan Raya	7 Laporan	46.023.482	INSPEKTORAT
6 1 2 2.01 5	Pengawasan Desa	Jumlah Laporan Hasil Pengawasan Desa				40 Laporan	1.766.812.852	Kab. Nagan Raya, Suka Makmue, Lueng Baro	Dana Transfer Umum-Dana Alokasi Umum	Revolusi Mental dan Pembangunan Kebudayaan	Peningkatan Pelayanan Birokrasi dan Keistimewaan Aceh	Inspektorat Nagan Raya	40 Laporan	990.000.000	INSPEKTORAT
6 1 2 2.01 6	Kerja Sama Pengawasan Internal	Jumlah Kesepakatan Pengawasan Internal yang Terbentuk				3 Kesepakatan	218.557.324	Kab. Nagan Raya, Suka Makmue, Lueng Baro	Dana Transfer Umum-Dana Alokasi Umum	Revolusi Mental dan Pembangunan Kebudayaan	Peningkatan Pelayanan Birokrasi dan Keistimewaan Aceh	Inspektorat Nagan Raya	3 Kesepakatan	340.690.000	INSPEKTORAT
6 1 2 2.01 7	Monitoring dan Evaluasi Tindak Lanjut Hasil Pemeriksaan BPK RI dan Tindak Lanjut Hasil Pemeriksaan APIP	Jumlah Dokumen Hasil Monitoring dan Evaluasi Tindak Lanjut Hasil Pemeriksaan BPK RI dan Tindak Lanjut Hasil Pemeriksaan APIP				85 Dokumen	25.015.204	Kab. Nagan Raya, Suka Makmue, Lueng Baro	Dana Transfer Umum-Dana Alokasi Umum	Revolusi Mental dan Pembangunan Kebudayaan	Peningkatan Pelayanan Birokrasi dan Keistimewaan Aceh	Inspektorat Nagan Raya	85 Dokumen	135.465.000	INSPEKTORAT
6 1 2 2.02	**Penyelenggaraan Pengawasan dengan Tujuan Tertentu**	**persentase pengaduan yang ditindaklanjuti**	**95 persen**		**0 persen**	**75 persen**	**154.652.625**						**75 persen**	**85.550.000**	
6 1 2 2.02 1	Penanganan Penyelesaian Kerugian Negara/Daerah	Jumlah Laporan Penyelesaian Kerugian Negara/Daerah yang Ditangani				1 Laporan	58.946.998	Kab. Nagan Raya, Suka Makmue, Lueng Baro	Dana Transfer Umum-Dana Alokasi Umum	Revolusi Mental dan Pembangunan Kebudayaan	Peningkatan Pelayanan Birokrasi dan Keistimewaan Aceh	Inspektorat Nagan Raya	1 Laporan	50.800.000	INSPEKTORAT
6 1 2 2.02 2	Pengawasan dengan Tujuan Tertentu	Jumlah Laporan Hasil Pengawasan Dengan Tujuan Tertentu				2 Laporan	95.705.627	Kab. Nagan Raya, Suka Makmue, Lueng Baro	Dana Transfer Umum-Dana Alokasi Umum	Revolusi Mental dan Pembangunan Kebudayaan	Peningkatan Pelayanan Birokrasi dan Keistimewaan Aceh	Inspektorat Nagan Raya	2 Laporan	34.750.000	INSPEKTORAT
6 1 3	**PROGRAM PERUMUSAN KEBIJAKAN, PENDAMPINGAN DAN ASISTENSI**	Tingkat Kapabilitas Aparat Pengawasan Internal Pemerintah (APIP)	3 Level		0 Level	3 Level	**231.397.932**						3 Level	**313.521.965**	
6 1 3 2.02	**Pendampingan dan Asistensi**	**Persentase laporan pendampingan dan asistensi**	**95 persen**		**0 persen**	**80 persen**	**231.397.932**						**80 persen**	**313.521.965**	
6 1 3 2.02 2	Pendampingan, Asistensi, Verifikasi, dan Penilaian Reformasi Birokrasi	Jumlah Perangkat Daerah yang Dilakukan Pendampingan, Asistensi, Verifikasi, dan Penilaian Reformasi Birokrasi				1 perangkat daerah	68.026.197	Kab. Nagan Raya, Suka Makmue, Lueng Baro	Dana Transfer Umum-Dana Alokasi Umum	Revolusi Mental dan Pembangunan Kebudayaan	Peningkatan Pelayanan Birokrasi dan Keistimewaan Aceh	Inspektorat Nagan Raya	1 perangkat daerah	81.013.260	INSPEKTORAT

Kode	Urusan/ Bidang Urusan/ Program/ Kegiatan/ Sub Kegiatan	Indikator Program/ Kegiatan/ Sub Kegiatan	Target Akhir Periode RPJMD	Realisasi Capaian RKPD Tahun 2021	Prakiraan Capaian Target RKPD Tahun 2022	Capaian Kinerja dan Kerangka Pendanaan						Kelompok Sasaran	Prakiraan Maju Rencana Tahun 2024		Perangkat Daerah Penanggung Jawab
						Target 2023	Pagu Indikatif	Lokasi	Sumber Dana	Prioritas			Target	Pagu Indikatif	
										Nasional	Daerah				
1	2	3	4	5	6	7	8	9	10	11	12	13	14	15	16
6 1 3 2.02 3	Koordinasi, Monitoring dan Evaluasi serta Verifikasi Pencegahan dan Pemberantasan Korupsi	Jumlah Kegiatan Koordinasi, Monitoring dan Evaluasi serta Verifikasi Pencegahan dan Pemberantasan Korupsi				3 Kegiatan	105.740.235	Kab. Nagan Raya, Suka Makmue, Lueng Baro	Dana Transfer Umum-Dana Alokasi Umum	Revolusi Mental dan Pembangunan Kebudayaan	Peningkatan Pelayanan Birokrasi dan Keistimewaan Aceh	Inspektorat Nagan Raya	3 Kegiatan	115.000.000	INSPEKTORAT
6 1 3 2.02 4	Pendampingan, Asistensi dan Verifikasi Penegakan Integritas	Jumlah Perangkat Daerah yang Dilakukan Pendampingan, Asistensi dan Verifikasi Penegakan Integritas				46 perangkat daerah	57.631.500	Kab. Nagan Raya, Suka Makmue, Lueng Baro	Dana Transfer Umum-Dana Alokasi Umum	Revolusi Mental dan Pembangunan Kebudayaan	Peningkatan Pelayanan Birokrasi dan Keistimewaan Aceh	Inspektorat Nagan Raya	46 perangkat daerah	117.508.705	INSPEKTORAT
7	**UNSUR KEWILAYAHAN**														
7 1	**KECAMATAN**						**3.341.931.781**							**3.345.757.744**	
7 1 1	**PROGRAM PENUNJANG URUSAN PEMERINTAHAN DAERAH KABUPATEN/KOTA**	Nilai SAKIP	70 B Nilai		0 Nilai	50 CC Nilai	**3.312.920.013**						50 CC Nilai	**3.257.893.744**	
7 1 1 2.01	**Perencanaan, Penganggaran, dan Evaluasi Kinerja Perangkat Daerah**	**Nilai Sakip**	**Dokumen**		**Dokumen**	**2 Dokumen**	**4.676.507**						**2 Dokumen**	**5.900.000**	
7 1 1 2.01 4	Koordinasi dan Penyusunan DPA-SKPD	Jumlah Dokumen DPA-SKPD dan Laporan Hasil Koordinasi Penyusunan Dokumen DPA-SKPD				1 Dokumen	2.876.507	Kab. Nagan Raya, Beutong, Keude Seumot	Dana Transfer Umum-Dana Alokasi Umum	Revolusi Mental dan Pembangunan Kebudayaan	Peningkatan Pelayanan Birokrasi dan Keistimewaan Aceh	Seluruh ASN	1 Dokumen	4.010.000	KECAMATAN BEUTONG
											Peningkatan Pelayanan Birokrasi dan Keistimewaan Aceh				
7 1 1 2.01 5	Koordinasi dan Penyusunan Perubahan DPA- SKPD	Jumlah Dokumen Perubahan DPA-SKPD dan Laporan Hasil Koordinasi Penyusunan Dokumen Perubahan DPA-SKPD				1 Dokumen	1.800.000	Kab. Nagan Raya, Beutong, Keude Seumot	Dana Transfer Umum-Dana Alokasi Umum	Revolusi Mental dan Pembangunan Kebudayaan	Peningkatan Pelayanan Birokrasi dan Keistimewaan Aceh	Seluruh ASN	1 Dokumen	1.890.000	KECAMATAN BEUTONG
7 1 1 2.02	**Administrasi Keuangan Perangkat Daerah**	**Nilai Sakip**	**Bulan**		**Bulan**	**12 Bulan**	**3.053.770.436**						**12 Bulan**	**3.007.813.744**	
7 1 1 2.02 1	Penyediaan Gaji dan Tunjangan ASN	Jumlah Orang yang Menerima Gaji dan Tunjangan ASN				38 Orang/bulan	3.010.125.782	Kab. Nagan Raya, Beutong, Keude Seumot	Dana Transfer Umum-Dana Alokasi Umum	Revolusi Mental dan Pembangunan Kebudayaan	Peningkatan Pelayanan Birokrasi dan Keistimewaan Aceh	Seluruh ASN	38 Orang/bulan	2.959.597.744	KECAMATAN BEUTONG
7 1 1 2.02 2	Penyediaan Administrasi Pelaksanaan Tugas ASN	Jumlah Dokumen Hasil Penyediaan Administrasi Pelaksanaan Tugas ASN				1 Dokumen	40.800.000	Kab. Nagan Raya, Beutong, Keude Seumot	Dana Transfer Umum-Dana Alokasi Umum	Revolusi Mental dan Pembangunan Kebudayaan	Peningkatan Pelayanan Birokrasi dan Keistimewaan Aceh	Seluruh ASN	1 Dokumen	44.436.000	KECAMATAN BEUTONG
7 1 1 2.02 5	Koordinasi dan Penyusunan Laporan Keuangan Akhir Tahun SKPD	Jumlah Laporan Keuangan Akhir Tahun SKPD dan Laporan Hasil Koordinasi Penyusunan Laporan Keuangan Akhir Tahun SKPD				1 Laporan	2.844.654	Kab. Nagan Raya, Beutong, Keude Seumot	Dana Transfer Umum-Dana Alokasi Umum	Revolusi Mental dan Pembangunan Kebudayaan	Peningkatan Pelayanan Birokrasi dan Keistimewaan Aceh	Seluruh ASN	1 Laporan	3.780.000	KECAMATAN BEUTONG
7 1 1 2.05	**Administrasi Kepegawaian Perangkat Daerah**	**Jumlah Kegiatan Pelatihan ASN**	**Kegiatan**		**Kegiatan**	**1 Kegiatan**	**3.492.760**						**1 Kegiatan**	**5.500.000**	
		Terlaksananya Kegiatan Pelatihan ASN	Kegiatan		Kegiatan	1 Kegiatan							1 Kegiatan		
7 1 1 2.05 9	Pendidikan dan Pelatihan Pegawai Berdasarkan Tugas dan Fungsi	Jumlah Pegawai Berdasarkan Tugas dan Fungsi yang Mengikuti Pendidikan dan Pelatihan				38 Orang/bulan	3.492.760	Kab. Nagan Raya, Beutong, Keude Seumot	Dana Transfer Umum-Dana Alokasi Umum	Revolusi Mental dan Pembangunan Kebudayaan	Peningkatan Pelayanan Birokrasi dan Keistimewaan Aceh	Seluruh ASN	38 Orang/bulan	5.500.000	KECAMATAN BEUTONG
7 1 1 2.06	**Administrasi Umum Perangkat Daerah**	**Jumlah Barang dan Jasa yang Tersedia**	**Bulan**		**Bulan**	**12 Bulan**	**129.462.490**						**12 Bulan**	**105.260.000**	
7 1 1 2.06 1	Penyediaan Komponen Instalasi Listrik/Penerangan Bangunan Kantor	Jumlah Paket Komponen Instalasi Listrik/Penerangan Bangunan Kantor yang Disediakan				4 Paket	8.383.164	Kab. Nagan Raya, Beutong, Keude Seumot	Dana Transfer Umum-Dana Alokasi Umum	Revolusi Mental dan Pembangunan Kebudayaan	Peningkatan Pelayanan Birokrasi dan Keistimewaan Aceh	Kantor Kecamatan Beutong	4 Paket	9.000.000	KECAMATAN BEUTONG
7 1 1 2.06 2	Penyediaan Peralatan dan Perlengkapan Kantor	Jumlah Paket Peralatan dan Perlengkapan Kantor yang Disediakan				1 Paket	16.650.000	Kab. Nagan Raya, Beutong, Keude Seumot	Dana Transfer Umum-Dana Alokasi Umum	Revolusi Mental dan Pembangunan Kebudayaan	Peningkatan Pelayanan Birokrasi dan Keistimewaan Aceh	Kantor Kecamatan Beutong	1 Paket	15.000.000	KECAMATAN BEUTONG
7 1 1 2.06 4	Penyediaan Bahan Logistik Kantor	Jumlah Paket Bahan Logistik Kantor yang Disediakan				12 Paket	44.040.070	Kab. Nagan Raya, Beutong, Keude Seumot	Dana Transfer Umum-Dana Alokasi Umum	Revolusi Mental dan Pembangunan Kebudayaan	Peningkatan Pelayanan Birokrasi dan Keistimewaan Aceh	Kantor Kecamatan Beutong	12 Paket	45.760.000	KECAMATAN BEUTONG
7 1 1 2.06 5	Penyediaan Barang Cetakan dan Penggandaan	Jumlah Paket Barang Cetakan dan Penggandaan yang Disediakan				4 Paket	9.487.836	Kab. Nagan Raya, Beutong, Keude Seumot	Dana Transfer Umum-Dana Alokasi Umum	Revolusi Mental dan Pembangunan Kebudayaan	Peningkatan Pelayanan Birokrasi dan Keistimewaan Aceh	Kantor Kecamatan Beutong	4 Paket	10.250.000	KECAMATAN BEUTONG
7 1 1 2.06 8	Fasilitasi Kunjungan Tamu	Jumlah Laporan Fasilitasi Kunjungan Tamu				10 Kunjungan	6.291.420	Kab. Nagan Raya, Beutong, Keude Seumot	Dana Transfer Umum-Dana Alokasi Umum	Revolusi Mental dan Pembangunan Kebudayaan	Peningkatan Pelayanan Birokrasi dan Keistimewaan Aceh	Kantor Kecamatan Beutong	10 Kunjungan	10.250.000	KECAMATAN BEUTONG
7 1 1 2.06 9	Penyelenggaraan Rapat Koordinasi dan Konsultasi SKPD	Jumlah Laporan Penyelenggaraan Rapat Koordinasi dan Konsultasi SKPD				1 Laporan	44.610.000	Kab. Nagan Raya, Beutong, Keude Seumot	Dana Transfer Umum-Dana Alokasi Umum	Revolusi Mental dan Pembangunan Kebudayaan	Peningkatan Pelayanan Birokrasi dan Keistimewaan Aceh	Kantor Kecamatan Beutong	1 Laporan	15.000.000	KECAMATAN BEUTONG
7 1 1 2.08	**Penyediaan Jasa Penunjang Urusan Pemerintahan Daerah**	**Jumlah Barang dan Jasa yang Tersedia**	**Bulan**		**Bulan**	**12 Bulan**	**63.347.020**						**12 Bulan**	**63.470.000**	
7 1 1 2.08 1	Penyediaan Jasa Surat Menyurat	Jumlah Laporan Penyediaan Jasa Surat Menyurat				1 Laporan	3.330.000	Kab. Nagan Raya, Beutong, Keude Seumot	Dana Transfer Umum-Dana Alokasi Umum	Revolusi Mental dan Pembangunan Kebudayaan	Peningkatan Pelayanan Birokrasi dan Keistimewaan Aceh	Seluruh ASN	1 Laporan	7.235.000	KECAMATAN BEUTONG
7 1 1 2.08 2	Penyediaan Jasa Komunikasi, Sumber Daya Air dan Listrik	Jumlah Laporan Penyediaan Jasa Komunikasi, Sumber Daya Air dan Listrik yang Disediakan				1 Laporan	18.471.000	Kab. Nagan Raya, Beutong, Keude Seumot	Dana Transfer Umum-Dana Alokasi Umum	Revolusi Mental dan Pembangunan Kebudayaan	Peningkatan Pelayanan Birokrasi dan Keistimewaan Aceh	Seluruh ASN	1 Laporan	18.500.000	KECAMATAN BEUTONG
											Peningkatan Pelayanan Birokrasi dan Keistimewaan Aceh				
7 1 1 2.08 3	Penyediaan Jasa Peralatan dan Perlengkapan Kantor	Jumlah Laporan Penyediaan Jasa Peralatan dan Perlengkapan Kantor yang Disediakan				1 Laporan	3.421.020	Kab. Nagan Raya, Beutong, Keude Seumot	Dana Transfer Umum-Dana Alokasi Umum	Revolusi Mental dan Pembangunan Kebudayaan	Peningkatan Pelayanan Birokrasi dan Keistimewaan Aceh	Seluruh ASN	1 Laporan	4.235.000	KECAMATAN BEUTONG
7 1 1 2.08 4	Penyediaan Jasa Pelayanan Umum Kantor	Jumlah Laporan Penyediaan Jasa Pelayanan Umum Kantor yang Disediakan				1 Laporan	38.125.000	Kab. Nagan Raya, Beutong, Keude Seumot	Dana Transfer Umum-Dana Alokasi Umum	Revolusi Mental dan Pembangunan Kebudayaan	Peningkatan Pelayanan Birokrasi dan Keistimewaan Aceh	Seluruh ASN	1 Laporan	33.500.000	KECAMATAN BEUTONG
7 1 1 2.09	**Pemeliharaan Barang Milik Daerah Penunjang Urusan Pemerintahan Daerah**	**Jumlah Pemeliharaan BMD**	**Bulan**		**Bulan**	**12 Bulan**	**58.170.800**						**12 Bulan**	**69.950.000**	
7 1 1 2.09 1	Penyediaan Jasa Pemeliharaan, Biaya Pemeliharaan, dan Pajak Kendaraan Perorangan Dinas atau Kendaraan Dinas Jabatan	Jumlah Kendaraan Perorangan Dinas atau Kendaraan Dinas Jabatan yang Dipelihara dan dibayarkan Pajaknya				1 Unit	24.000.000	Kab. Nagan Raya, Beutong, Keude Seumot	Dana Transfer Umum-Dana Alokasi Umum	Revolusi Mental dan Pembangunan Kebudayaan	Peningkatan Pelayanan Birokrasi dan Keistimewaan Aceh	Barang Milik Daerah	1 Unit	23.450.000	KECAMATAN BEUTONG

Kode	Urusan/ Bidang Urusan/ Program/ Kegiatan/ Sub Kegiatan	Indikator Program/ Kegiatan/ Sub Kegiatan	Target Akhir Periode RPJMD	Realisasi Capaian RKPD Tahun 2021	Prakiraan Capaian Target RKPD Tahun 2022	Capaian Kinerja dan Kerangka Pendanaan						Kelompok Sasaran	Prakiraan Maju Rencana Tahun 2024		Perangkat Daerah Penanggung Jawab
						Target 2023	Pagu Indikatif	Lokasi	Sumber Dana	Prioritas			Target	Pagu Indikatif	
										Nasional	Daerah				
1	2	3	4	5	6	7	8	9	10	11	12	13	14	15	16
7 1 1 2.09 6	Pemeliharaan Peralatan dan Mesin Lainnya	Jumlah Peralatan dan Mesin Lainnya yang Dipelihara				12 Unit	5.000.000	Kab. Nagan Raya, Beutong, Keude Seumot	Dana Transfer Umum-Dana Alokasi Umum	Revolusi Mental dan Pembangunan Kebudayaan	Peningkatan Pelayanan Birokrasi dan Keistimewaan Aceh	Barang Milik Daerah	12 Unit	4.500.000	KECAMATAN BEUTONG
7 1 1 2.09 9	Pemeliharaan/Rehabilitasi Gedung Kantor dan Bangunan Lainnya	Jumlah Gedung Kantor dan Bangunan Lainnya yang Dipelihara/Direhabilitasi				3 Unit	29.170.800	Kab. Nagan Raya, Beutong, Keude Seumot	Dana Transfer Umum-Dana Alokasi Umum	Revolusi Mental dan Pembangunan Kebudayaan	Peningkatan Pelayanan Birokrasi dan Keistimewaan Aceh	Barang Milik Daerah	3 Unit	42.000.000	KECAMATAN BEUTONG
7 1 2	**PROGRAM PENYELENGGARAAN PEMERINTAHAN DAN PELAYANAN PUBLIK**	Jumlah Mesjid yang melaksanakan Shalat 5 Waktu secara Rutin	75 Mesjid		0 Mesjid	60 Mesjid	**2.497.500**						60 Mesjid	**31.874.000**	
		Nilai Laporan Penyelenggaraan Pemerintah Daerah (LPPD)	Sangat Baik Scor		0 Scor	Baik Scor							Baik Scor		
		Nilai SAKIP	70 B Nilai		0 Nilai	50 CC Nilai							50 CC Nilai		
7 1 2 2.04	**Pelaksanaan Urusan Pemerintahan yang Dilimpahkan kepada Camat**	**Jumlah Kegiatan Mesjid yang Melaksanakan Shalat 5vWaktu**	**Tahun**		**Tahun**	**1 Tahun**	**2.497.500**						**1 Tahun**	**8.124.000**	
		Jumlah Mesjid yang Melaksanakan Shalat 5 waktu Secara Rutin	81 Persen		0 Persen	60 Persen							60 Persen		
7 1 2 2.04 3	Pelaksanaan Urusan Pemerintahan yang Terkait dengan Kewenangan Lain yang Dilimpahkan	Jumlah Laporan Pelaksanaan Kewenangan Lain yang Dilimpahkan				1 Laporan	2.497.500	Kab. Nagan Raya, Beutong, Keude Seumot	Dana Transfer Umum-Dana Alokasi Umum	Revolusi Mental dan Pembangunan Kebudayaan	Peningkatan Pelayanan Birokrasi dan Keistimewaan Aceh	Masyarakat	1 Laporan	8.124.000	KECAMATAN BEUTONG
7 1 3	**PROGRAM PEMBERDAYAAN MASYARAKAT DESA DAN KELURAHAN**	Rata-Rata Jumlah Kelompok Binaan Lembaga Pemberdayaan Masyarakat (LPM)	222 Kelompok		0 Kelompok	222 Kelompok	**13.299.693**						222 Kelompok	**23.265.000**	
7 1 3 2.01	**Koordinasi Kegiatan Pemberdayaan Desa**	**Jumlah Kegiatan Perencanaan Pembangunan**	**Tahun**		**Tahun**	**1 Tahun**	**13.299.693**						**1 Tahun**	**17.500.000**	
		Jumlah Kegiatan Perencanaan Pembangunan	Kegiatan		Kegiatan	3 Kegiatan							3 Kegiatan		
7 1 3 2.01 1	Peningkatan Partisipasi Masyarakat dalam Forum Musyawarah Perencanaan Pembangunan di Desa	Jumlah Lembaga Kemasyarakatan yang Berpartisipasi dalam Forum Musyawarah Perencanaan Pembangunan di Desa				1 Tahun	13.299.693	Kab. Nagan Raya, Beutong, Keude Seumot	Dana Transfer Umum-Dana Alokasi Umum	Revolusi Mental dan Pembangunan Kebudayaan	Peningkatan Pelayanan Birokrasi dan Keistimewaan Aceh	Desa	1 Tahun	17.500.000	KECAMATAN BEUTONG
											Peningkatan Pelayanan Birokrasi dan Keistimewaan Aceh				
7 1 5	**PROGRAM PENYELENGGARAAN URUSAN PEMERINTAHAN UMUM**	Nilai Laporan Penyelenggaraan Pemerintah Daerah (LPPD)	Sangat Baik Scor		0 Scor	Baik Scor	**5.661.000**						Baik Scor	**12.500.000**	
		Nilai SAKIP	70 B Nilai		0 Nilai	50 CC Nilai							50 CC Nilai		
7 1 5 2.01	**Penyelenggaraan Urusan Pemerintahan Umum Sesuai Penugasan Kepala Daerah**	**Dana yang Tersedia**	**Tahun**		**Tahun**	**1 Tahun**	**5.661.000**						**1 Tahun**	**12.500.000**	
		Dana yang Tersedia	Bulan		Bulan	12 Bulan							12 Bulan		
		Jumlah Dana yang Tersedia	Tahun		Tahun	1 Tahun							1 Tahun		
		Nilai Sakip	Kegiatan		Kegiatan	1 Kegiatan							1 Kegiatan		
7 1 5 2.01 8	Pelaksanaan Tugas Forum Koordinasi Pimpinan di Kecamatan	Jumlah Dokumen Tugas Forum Koordinasi Pimpinan di Kecamatan				1 Dokumen	5.661.000	Kab. Nagan Raya, Beutong, Keude Seumot	Dana Transfer Umum-Dana Alokasi Umum	Revolusi Mental dan Pembangunan Kebudayaan	Peningkatan Pelayanan Birokrasi dan Keistimewaan Aceh	Masyarakat	1 Dokumen	12.500.000	KECAMATAN BEUTONG
											Peningkatan Pelayanan Birokrasi dan Keistimewaan Aceh				
7 1 6	**PROGRAM PEMBINAAN DAN PENGAWASAN PEMERINTAHAN DESA**	Nilai Laporan Penyelenggaraan Pemerintah Daerah (LPPD)	Sangat Baik Scor		0 Scor	Baik Scor	**7.553.575**						Baik Scor	**20.225.000**	
		Nilai SAKIP	70 B Nilai		0 Nilai	50 CC Nilai							50 CC Nilai		
7 1 6 2.01	**Fasilitasi, Rekomendasi dan Koordinasi Pembinaan dan Pengawasan Pemerintahan Desa**	**Nilai Laporan Penyelenggaran Pemerintah Daerah(LPPD)**	**Laporan**		**Laporan**	**4 Laporan**	**7.553.575**						**4 Laporan**	**20.225.000**	
7 1 6 2.01 15	Fasilitasi Penataan, Pemanfaatan, dan Pendayagunaan Ruang Desa serta Penetapan dan Penegasan Batas Desa	Jumlah Dokumen Fasilitasi dalam rangka Penataan, Pemanfaatan, dan Pendayagunaan Ruang Desa serta Penetapan dan Penegasan Batas Desa				1 Dokumen	2.264.400	Kab. Nagan Raya, Beutong, Keude Seumot	Dana Transfer Umum-Dana Alokasi Umum	Revolusi Mental dan Pembangunan Kebudayaan	Peningkatan Pelayanan Birokrasi dan Keistimewaan Aceh	Aparatur Gampong	1 Dokumen	4.500.000	KECAMATAN BEUTONG
7 1 6 2.01 17	Koordinasi Pendampingan Desa di Wilayahnya	Jumlah Laporan Hasil Koordinasi Pendampingan Desa di Wilayahnya				1 Laporan	2.800.000	Kab. Nagan Raya, Beutong, Keude Seumot	Dana Transfer Umum-Dana Alokasi Umum	Revolusi Mental dan Pembangunan Kebudayaan	Peningkatan Pelayanan Birokrasi dan Keistimewaan Aceh	Aparatur Gampong	1 Laporan	8.975.000	KECAMATAN BEUTONG
7 1 6 2.01 18	Koordinasi Pelaksanaan Pembangunan Kawasan Perdesaan di Wilayah Kecamatan	Jumlah Laporan Hasil Koordinasi Pelaksanaan Pembangunan Kawasan Perdesaan di Wilayah Kecamatan				1 Laporan	2.489.175	Kab. Nagan Raya, Beutong, Keude Seumot	Dana Transfer Umum-Dana Alokasi Umum	Revolusi Mental dan Pembangunan Kebudayaan	Peningkatan Pelayanan Birokrasi dan Keistimewaan Aceh	Aparatur Gampong	1 Laporan	2.750.000	KECAMATAN BEUTONG
7	**UNSUR KEWILAYAHAN**														
7 1	**KECAMATAN**						**2.820.922.813**							**2.565.436.814**	
7 1 1	**PROGRAM PENUNJANG URUSAN PEMERINTAHAN DAERAH KABUPATEN/KOTA**	0	Paket		Paket	1 Paket	**2.746.278.813**						1 Paket	**2.565.436.814**	
		Nilai SAKIP	70 B Nilai		0 Nilai	50 CC Nilai							50 CC Nilai		
7 1 1 2.01	**Perencanaan, Penganggaran, dan Evaluasi Kinerja Perangkat Daerah**	**Jumlah Dokumen Perencanaan Perangkat Daerah**	**Paket**		**Paket**	**1 Paket**	**15.753.450**						**1 Paket**	**0**	
7 1 1 2.01 1	Penyusunan Dokumen Perencanaan Perangkat Daerah	Jumlah Dokumen Perencanaan Perangkat Daerah				1 Dokumen	3.933.450	Kab. Nagan Raya, Seunagan Timur, Keude Linteung	Dana Transfer Umum-Dana Alokasi Umum	Memperkuat Stabilitas Polhukhankam Dan Transformasi Pelayanan Publik	Peningkatan Pelayanan Birokrasi dan Keistimewaan Aceh	Masyarakat	1 Dokumen	0	KECAMATAN SEUNAGAN TIMUR
7 1 1 2.01 2	Koordinasi dan Penyusunan Dokumen RKA-SKPD	Jumlah Dokumen RKA-SKPD dan Laporan Hasil Koordinasi Penyusunan Dokumen RKA-SKPD				1 Dokumen	3.000.000	Kab. Nagan Raya, Seunagan Timur, Keude Linteung	Dana Transfer Umum-Dana Alokasi Umum	Memperkuat Stabilitas Polhukhankam Dan Transformasi Pelayanan Publik	Peningkatan Pelayanan Birokrasi dan Keistimewaan Aceh	Masyarakat	1 Dokumen	0	KECAMATAN SEUNAGAN TIMUR
7 1 1 2.01 4	Koordinasi dan Penyusunan DPA-SKPD	Jumlah Dokumen DPA-SKPD dan Laporan Hasil Koordinasi Penyusunan Dokumen DPA-SKPD				0 Dokumen	3.920.000	Kab. Nagan Raya, Seunagan Timur, Keude Linteung	Dana Transfer Umum-Dana Alokasi Umum	Memperkuat Stabilitas Polhukhankam Dan Transformasi Pelayanan Publik	Peningkatan Pelayanan Birokrasi dan Keistimewaan Aceh	Masyarakat	0 Dokumen	0	KECAMATAN SEUNAGAN TIMUR
		Jumlah Dokumen Perencanaan Perangkat Daerah				1 Dokumen							1 Dokumen		

Kode	Urusan/ Bidang Urusan/ Program/ Kegiatan/ Sub Kegiatan	Indikator Program/ Kegiatan/ Sub Kegiatan	Target Akhir Periode RPJMD	Realisasi Capaian RKPD Tahun 2021	Prakiraan Capaian Target RKPD Tahun 2022	Capaian Kinerja dan Kerangka Pendanaan						Kelompok Sasaran	Prakiraan Maju Rencana Tahun 2024		Perangkat Daerah Penanggung Jawab
						Target 2023	Pagu Indikatif	Lokasi	Sumber Dana	Prioritas			Target	Pagu Indikatif	
										Nasional	Daerah				
1	2	3	4	5	6	7	8	9	10	11	12	13	14	15	16
7 1 1 2.01 6	Koordinasi dan Penyusunan Laporan Capaian Kinerja dan Ikhtisar Realisasi Kinerja SKPD	Jumlah Laporan Capaian Kinerja dan Ikhtisar Realisasi Kinerja SKPD dan Laporan Hasil Koordinasi Penyusunan Laporan Capaian Kinerja dan Ikhtisar Realisasi Kinerja SKPD				1 Laporan	4.900.000	Kab. Nagan Raya, Seunagan Timur, Keude Linteung	Dana Transfer Umum-Dana Alokasi Umum	Memperkuat Stabilitas Polhukhankam Dan Transformasi Pelayanan Publik	Peningkatan Pelayanan Birokrasi dan Keistimewaan Aceh	Masyarakat	1 Laporan	0	KECAMATAN SEUNAGAN TIMUR
		Jumlah Laporan Peningkatan Efektifitas Pelaksanaan Pelayanan kepada Masyarakat di Wilayah Kecamatan				1 Laporan							1 Laporan		
7 1 1 2.02	**Administrasi Keuangan Perangkat Daerah**						**2.475.227.813**							**2.462.487.814**	
7 1 1 2.02 1	Penyediaan Gaji dan Tunjangan ASN	Jumlah Orang yang Menerima Gaji dan Tunjangan ASN				23 Orang/bulan	2.462.487.813	Kab. Nagan Raya, Seunagan Timur, Keude Linteung	Dana Transfer Umum-Dana Alokasi Umum	Meningkatkan Sumber Daya Manusia Yang Berkualitas Dan Berdaya Saing	Peningkatan Pelayanan Birokrasi dan Keistimewaan Aceh	ASN Kecamatan Seunagan Timur	23 Orang/bulan	2.462.487.814	KECAMATAN SEUNAGAN TIMUR
7 1 1 2.02 5	Koordinasi dan Penyusunan Laporan Keuangan Akhir Tahun SKPD	Jumlah Laporan Keuangan Akhir Tahun SKPD dan Laporan Hasil Koordinasi Penyusunan Laporan Keuangan Akhir Tahun SKPD				1 Laporan	4.900.000	Kab. Nagan Raya, Seunagan Timur, Keude Linteung	Dana Transfer Umum-Dana Alokasi Umum	Meningkatkan Sumber Daya Manusia Yang Berkualitas Dan Berdaya Saing	Peningkatan Pelayanan Birokrasi dan Keistimewaan Aceh	ASN Kecamatan Seunagan Timur	1 Laporan	0	KECAMATAN SEUNAGAN TIMUR
7 1 1 2.02 7	Koordinasi dan Penyusunan Laporan Keuangan Bulanan/ Triwulanan/ Semesteran SKPD	Jumlah Laporan Keuangan Bulanan/ Triwulanan/ Semesteran SKPD dan Laporan Koordinasi Penyusunan Laporan Keuangan Bulanan/Triwulanan/Semesteran SKPD				1 Laporan	3.920.000	Kab. Nagan Raya, Seunagan Timur, Keude Linteung	Dana Transfer Umum-Dana Alokasi Umum	Meningkatkan Sumber Daya Manusia Yang Berkualitas Dan Berdaya Saing	Peningkatan Pelayanan Birokrasi dan Keistimewaan Aceh	ASN Kecamatan Seunagan Timur	1 Laporan	0	KECAMATAN SEUNAGAN TIMUR
7 1 1 2.02 8	Penyusunan Pelaporan dan Analisis Prognosis Realisasi Anggaran	Jumlah Dokumen Pelaporan dan Analisis Prognosis Realisasi Anggaran				1 Dokumen	3.920.000	Kab. Nagan Raya, Seunagan Timur, Keude Linteung	Dana Transfer Umum-Dana Alokasi Umum	Meningkatkan Sumber Daya Manusia Yang Berkualitas Dan Berdaya Saing	Peningkatan Pelayanan Birokrasi dan Keistimewaan Aceh	ASN Kecamatan Seunagan Timur	1 Dokumen	0	KECAMATAN SEUNAGAN TIMUR
		Jumlah Laporan Peningkatan Efektifitas Pelaksanaan Pelayanan kepada Masyarakat di Wilayah Kecamatan				1 Laporan							1 Laporan		
7 1 1 2.05	**Administrasi Kepegawaian Perangkat Daerah**						**5.000.000**							**0**	
7 1 1 2.05 10	Sosialisasi Peraturan Perundang-Undangan	Jumlah Orang yang Mengikuti Sosialisasi Peraturan Perundang-Undangan				20 Orang	5.000.000	Kab. Nagan Raya, Seunagan Timur, Keude Linteung	Dana Transfer Umum-Dana Alokasi Umum	Revolusi Mental dan Pembangunan Kebudayaan	Peningkatan Pelayanan Birokrasi dan Keistimewaan Aceh	ASN Kecamatan Seunagan Timur	20 Orang	0	KECAMATAN SEUNAGAN TIMUR
7 1 1 2.06	**Administrasi Umum Perangkat Daerah**						**148.954.300**							**0**	
7 1 1 2.06 1	Penyediaan Komponen Instalasi Listrik/Penerangan Bangunan Kantor	Jumlah Paket Komponen Instalasi Listrik/Penerangan Bangunan Kantor yang Disediakan				1 Paket	19.238.000	Kab. Nagan Raya, Seunagan Timur, Keude Linteung	Dana Transfer Umum-Dana Alokasi Umum	Revolusi Mental dan Pembangunan Kebudayaan	Peningkatan Pelayanan Birokrasi dan Keistimewaan Aceh	ASN Kecamatan Seunagan Timur	1 Paket	0	KECAMATAN SEUNAGAN TIMUR
7 1 1 2.06 2	Penyediaan Peralatan dan Perlengkapan Kantor	Jumlah Paket Peralatan dan Perlengkapan Kantor yang Disediakan				1 Paket	12.000.000	Kab. Nagan Raya, Seunagan Timur, Keude Linteung	Dana Transfer Umum-Dana Alokasi Umum	Revolusi Mental dan Pembangunan Kebudayaan	Peningkatan Pelayanan Birokrasi dan Keistimewaan Aceh	ASN Kecamatan Seunagan Timur	1 Paket	0	KECAMATAN SEUNAGAN TIMUR
7 1 1 2.06 3	Penyediaan Peralatan Rumah Tangga	Jumlah Paket Peralatan Rumah Tangga yang Disediakan				1 Paket	4.800.000	Kab. Nagan Raya, Suka Makmue, Lueng Baro	Dana Transfer Umum-Dana Alokasi Umum	Revolusi Mental dan Pembangunan Kebudayaan	Peningkatan Pelayanan Birokrasi dan Keistimewaan Aceh	ASN Kecamatan Seunagan Timur	1 Paket	0	KECAMATAN SEUNAGAN TIMUR
7 1 1 2.06 4	Penyediaan Bahan Logistik Kantor	Jumlah Paket Bahan Logistik Kantor yang Disediakan				1 Paket	14.996.000	Kab. Nagan Raya, Seunagan Timur, Keude Linteung	Dana Transfer Umum-Dana Alokasi Umum	Revolusi Mental dan Pembangunan Kebudayaan	Peningkatan Pelayanan Birokrasi dan Keistimewaan Aceh	ASN Kecamatan Seunagan Timur	1 Paket	0	KECAMATAN SEUNAGAN TIMUR
7 1 1 2.06 5	Penyediaan Barang Cetakan dan Penggandaan	Jumlah Paket Barang Cetakan dan Penggandaan yang Disediakan				1 Paket	10.239.300	Kab. Nagan Raya, Seunagan Timur, Keude Linteung	Dana Transfer Umum-Dana Alokasi Umum	Revolusi Mental dan Pembangunan Kebudayaan	Peningkatan Pelayanan Birokrasi dan Keistimewaan Aceh	ASN Kecamatan Seunagan Timur	1 Paket	0	KECAMATAN SEUNAGAN TIMUR
7 1 1 2.06 8	Fasilitasi Kunjungan Tamu	Jumlah Laporan Fasilitasi Kunjungan Tamu				1 Laporan	19.991.000	Kab. Nagan Raya, Seunagan Timur, Keude Linteung	Dana Transfer Umum-Dana Alokasi Umum	Revolusi Mental dan Pembangunan Kebudayaan	Peningkatan Pelayanan Birokrasi dan Keistimewaan Aceh	ASN Kecamatan Seunagan Timur	1 Laporan	0	KECAMATAN SEUNAGAN TIMUR
7 1 1 2.06 9	Penyelenggaraan Rapat Koordinasi dan Konsultasi SKPD	Jumlah Laporan Penyelenggaraan Rapat Koordinasi dan Konsultasi SKPD				1 Laporan	67.690.000	Kab. Nagan Raya, Seunagan Timur, Keude Linteung	Dana Transfer Umum-Dana Alokasi Umum	Revolusi Mental dan Pembangunan Kebudayaan	Peningkatan Pelayanan Birokrasi dan Keistimewaan Aceh	ASN Kecamatan Seunagan Timur	1 Laporan	0	KECAMATAN SEUNAGAN TIMUR
7 1 1 2.08	**Penyediaan Jasa Penunjang Urusan Pemerintahan Daerah**						**61.593.250**							**83.199.000**	
7 1 1 2.08 1	Penyediaan Jasa Surat Menyurat	Jumlah Laporan Penyediaan Jasa Surat Menyurat				1 Laporan	7.500.000	Kab. Nagan Raya, Suka Makmue, Lueng Baro	Dana Transfer Umum-Dana Alokasi Umum	Revolusi Mental dan Pembangunan Kebudayaan	Peningkatan Pelayanan Birokrasi dan Keistimewaan Aceh	ASN Kecamatan Seunagan Timur	1 Laporan	0	KECAMATAN SEUNAGAN TIMUR
7 1 1 2.08 2	Penyediaan Jasa Komunikasi, Sumber Daya Air dan Listrik	Jumlah Laporan Peningkatan Efektifitas Pelaksanaan Pelayanan kepada Masyarakat di Wilayah Kecamatan				0 Laporan	23.968.250	Kab. Nagan Raya, Suka Makmue, Lueng Baro	Dana Transfer Umum-Dana Alokasi Umum	Revolusi Mental dan Pembangunan Kebudayaan	Peningkatan Pelayanan Birokrasi dan Keistimewaan Aceh	ASN Kecamatan Seunagan Timur	0 Laporan	0	KECAMATAN SEUNAGAN TIMUR
		Jumlah Laporan Penyediaan Jasa Komunikasi, Sumber Daya Air dan Listrik yang Disediakan				1 Laporan							1 Laporan		
7 1 1 2.08 3	Penyediaan Jasa Peralatan dan Perlengkapan Kantor	Jumlah Laporan Penyediaan Jasa Peralatan dan Perlengkapan Kantor yang Disediakan				0 Laporan	12.000.000	Kab. Nagan Raya, Suka Makmue, Lueng Baro	Dana Transfer Umum-Dana Alokasi Umum	Revolusi Mental dan Pembangunan Kebudayaan	Peningkatan Pelayanan Birokrasi dan Keistimewaan Aceh	ASN Kecamatan Seunagan Timur	0 Laporan	65.074.000	KECAMATAN SEUNAGAN TIMUR

Kode	Urusan/ Bidang Urusan/ Program/ Kegiatan/ Sub Kegiatan	Indikator Program/ Kegiatan/ Sub Kegiatan	Target Akhir Periode RPJMD	Realisasi Capaian RKPD Tahun 2021	Prakiraan Capaian Target RKPD Tahun 2022	Capaian Kinerja dan Kerangka Pendanaan						Kelompok Sasaran	Prakiraan Maju Rencana Tahun 2024		Perangkat Daerah Penanggung Jawab
						Target 2023	Pagu Indikatif	Lokasi	Sumber Dana	Prioritas			Target	Pagu Indikatif	
										Nasional	Daerah				
1	*2*	*3*	*4*	*5*	*6*	*7*	*8*	*9*	*10*	*11*	*12*	*13*	*14*	*15*	*16*
		Jumlah Paket Peralatan dan Perlengkapan Kantor yang Disediakan				1 Paket							1 Paket		
7 1 1 2.08 4	Penyediaan Jasa Pelayanan Umum Kantor	Jumlah Laporan Penyediaan Jasa Pelayanan Umum Kantor yang Disediakan				5 Laporan	18.125.000	Kab. Nagan Raya, Seunagan Timur, Keude Linteung	Dana Transfer Umum-Dana Alokasi Umum	Revolusi Mental dan Pembangunan Kebudayaan	Peningkatan Pelayanan Birokrasi dan Keistimewaan Aceh	ASN Kecamatan Seunagan Timur	5 Laporan	18.125.000	KECAMATAN SEUNAGAN TIMUR
											Peningkatan Pelayanan Birokrasi dan Keistimewaan Aceh				
											Peningkatan Pelayanan Birokrasi dan Keistimewaan Aceh				
7 1 1 2.09	**Pemeliharaan Barang Milik Daerah Penunjang Urusan Pemerintahan Daerah**						**39.750.000**							**19.750.000**	
7 1 1 2.09 1	Penyediaan Jasa Pemeliharaan, Biaya Pemeliharaan, dan Pajak Kendaraan Perorangan Dinas atau Kendaraan Dinas Jabatan	Jumlah Kendaraan Perorangan Dinas atau Kendaraan Dinas Jabatan yang Dipelihara dan dibayarkan Pajaknya				5 Unit	19.750.000	Kab. Nagan Raya, Seunagan Timur, Keude Linteung	Dana Transfer Umum-Dana Alokasi Umum	Memperkuat Stabilitas Polhukhankam Dan Transformasi Pelayanan Publik	Peningkatan Pelayanan Birokrasi dan Keistimewaan Aceh	ASN Kecamatan Seunagan Timur	5 Unit	19.750.000	KECAMATAN SEUNAGAN TIMUR
7 1 1 2.09 6	Pemeliharaan Peralatan dan Mesin Lainnya	Jumlah Peralatan dan Mesin Lainnya yang Dipelihara				4 Unit	20.000.000	Kab. Nagan Raya, Seunagan Timur, Keude Linteung	Dana Transfer Umum-Dana Alokasi Umum	Memperkuat Stabilitas Polhukhankam Dan Transformasi Pelayanan Publik	Peningkatan Pelayanan Birokrasi dan Keistimewaan Aceh	ASN Kecamatan Seunagan Timur	4 Unit	0	KECAMATAN SEUNAGAN TIMUR
7 1 2	**PROGRAM PENYELENGGARAAN PEMERINTAHAN DAN PELAYANAN PUBLIK**	Jumlah Mesjid yang melaksanakan Shalat 5 Waktu secara Rutin	75 Mesjid		0 Mesjid	60 Mesjid	**40.000.000**						60 Mesjid	**0**	
		Nilai Laporan Penyelenggaraan Pemerintah Daerah (LPPD)	Sangat Baik Scor		0 Scor	Baik Scor							Baik Scor		
		Nilai SAKIP	70 B Nilai		0 Nilai	50 CC Nilai							50 CC Nilai		
7 1 2 2.04	**Pelaksanaan Urusan Pemerintahan yang Dilimpahkan kepada Camat**	**Jumlah Mesjid Yang melaksanakan Shalat 5 Waktu Secara Rutin**	**75 Mesjid**		**0 Mesjid**	**60 Mesjid**	**40.000.000**						**60 Mesjid**	**0**	
		Koordinasi Batas Wilayah Gampong	222 Gampong		0 Gampong	222 Gampong							222 Gampong		
7 1 2 2.04 3	Pelaksanaan Urusan Pemerintahan yang Terkait dengan Kewenangan Lain yang Dilimpahkan	Jumlah Laporan Pelaksanaan Kewenangan Lain yang Dilimpahkan				1 Laporan	40.000.000	Kab. Nagan Raya, Seunagan Timur, Keude Linteung	Dana Transfer Umum-Dana Alokasi Umum	Memperkuat Stabilitas Polhukhankam Dan Transformasi Pelayanan Publik	Peningkatan Pelayanan Birokrasi dan Keistimewaan Aceh	Masyarakat	1 Laporan	0	KECAMATAN SEUNAGAN TIMUR
7 1 3	**PROGRAM PEMBERDAYAAN MASYARAKAT DESA DAN KELURAHAN**	Rata-Rata Jumlah Kelompok Binaan Lembaga Pemberdayaan Masyarakat (LPM)	222 Kelompok		0 Kelompok	222 Kelompok	**19.184.000**						222 Kelompok	**0**	
7 1 3 2.01	**Koordinasi Kegiatan Pemberdayaan Desa**	**Terlasananya Monitoring Gampong Dalam Kecamatan**	**222 Kelompok**		**0 Kelompok**	**222 Kelompok**	**4.995.000**						**222 Kelompok**	**0**	
7 1 3 2.01 1	Peningkatan Partisipasi Masyarakat dalam Forum Musyawarah Perencanaan Pembangunan di Desa	Jumlah Lembaga Kemasyarakatan yang Berpartisipasi dalam Forum Musyawarah Perencanaan Pembangunan di Desa				1 Lembaga Kemasyarakatan	4.995.000	Kab. Nagan Raya, Seunagan Timur, Keude Linteung	Dana Transfer Umum-Dana Alokasi Umum	Memperkuat Stabilitas Polhukhankam Dan Transformasi Pelayanan Publik	Peningkatan Pelayanan Birokrasi dan Keistimewaan Aceh	Masyarakat	1 Lembaga Kemasyarakatan	0	KECAMATAN SEUNAGAN TIMUR
7 1 3 2.06	**Pemberdayaan dan Kesejahteraan Keluarga Tingkat Kecamatan dan Kelurahan**	**Pemberdayaan UMKM Gampong**	**222 Kelompok**		**0 Kelompok**	**222 Kelompok**	**14.189.000**						**222 Kelompok**	**0**	
7 1 3 2.06 2	Peningkatan Kesadaran Keluarga dalam Membangun Kerja Sama antar-Keluarga, Warga, dan Kelompok Masyarakat	Jumlah Dokumen Perencanaan Kegiatan Pelayanan kepada Masyarakat di Kecamatan				0 Dokumen	9.194.000	Kab. Nagan Raya, Suka Makmue, Lueng Baro	Dana Transfer Umum-Dana Alokasi Umum	Memperkuat Stabilitas Polhukhankam Dan Transformasi Pelayanan Publik	Peningkatan Pelayanan Birokrasi dan Keistimewaan Aceh	Masyarakat	0 Dokumen	0	KECAMATAN SEUNAGAN TIMUR
		Jumlah Keluarga yang Mengikuti Peningkatan Kesadaran Keluarga dalam Membangun Kerja Sama antar-Keluarga, Warga, dan Kelompok Masyarakat				0 Keluarga							0 Keluarga		
7 1 3 2.06 5	Peningkatan Kesadaran Keluarga dalam Mewujudkan Rumah Sehat dan Layak Huni serta Kesadaran Hukum tentang Kepemilikan Rumah	Jumlah Keluarga yang Mengikuti Peningkatan Kesadaran Keluarga dalam Mewujudkan Rumah Sehat dan Layak Huni serta Kesadaran Hukum tentang Kepemilikan Rumah				1 Keluarga	4.995.000	Kab. Nagan Raya, Seunagan Timur, Keude Linteung	Dana Transfer Umum-Dana Alokasi Umum	Memperkuat Stabilitas Polhukhankam Dan Transformasi Pelayanan Publik	Peningkatan Pelayanan Birokrasi dan Keistimewaan Aceh	Masyarakat	1 Keluarga	0	KECAMATAN SEUNAGAN TIMUR
7 1 4	**PROGRAM KOORDINASI KETENTRAMAN DAN KETERTIBAN UMUM**	Rakor	Tahun		Tahun	1 Tahun	**10.000.000**						1 Tahun	**0**	
7 1 4 7.03	**Koordinasi Upaya Penyelenggaraan Ketenteraman dan Ketertiban Umum**	**Rakor**	**Tahun**		**Tahun**	**1 Tahun**	**10.000.000**						**1 Tahun**	**0**	
7 1 4 7.03 1	Sinergitas dengan Kepolisian Negara Republik Indonesia, Tentara Nasional Indonesia dan Instansi Vertikal di Wilayah Kecamatan	Jumlah Laporan Hasil Sinergitas dengan Kepolisian Negara Republik Indonesia, Tentara Nasional Indonesia dan Instansi Vertikal di Wilayah Kecamatan				1 Laporan	10.000.000	Kab. Nagan Raya, Suka Makmue, Lueng Baro	Dana Transfer Umum-Dana Alokasi Umum	Memperkuat Stabilitas Polhukhankam Dan Transformasi Pelayanan Publik	Pembangunan Infrastruktur Terintegrasi yang Berwawasan Lingkungan Dalam Mendukung Pemenuhan Pelayanan Dasar	Masyarakat	1 Laporan	0	KECAMATAN SEUNAGAN TIMUR
7 1 6	**PROGRAM PEMBINAAN DAN PENGAWASAN PEMERINTAHAN DESA**	Nilai Laporan Penyelenggaraan Pemerintah Daerah (LPPD)	Sangat Baik Scor		0 Scor	Baik Scor	**5.460.000**						Baik Scor	**0**	
		Nilai SAKIP	70 B Nilai		0 Nilai	50 CC Nilai							50 CC Nilai		
7 1 6 2.01	**Fasilitasi, Rekomendasi dan Koordinasi Pembinaan dan Pengawasan Pemerintahan Desa**						**5.460.000**							**0**	
7 1 6 2.01 8	Rekomendasi Pengangkatan dan Pemberhentian Perangkat Desa	Jumlah Dokumen Rekomendasi Pengangkatan dan Pemberhentian Perangkat Desa				1 Dokumen	5.460.000	Kab. Nagan Raya, Suka Makmue, Lueng Baro	Dana Transfer Umum-Dana Alokasi Umum	Memperkuat Stabilitas Polhukhankam Dan Transformasi Pelayanan Publik	Peningkatan Pelayanan Birokrasi dan Keistimewaan Aceh	Masyarakat	1 Dokumen	0	KECAMATAN SEUNAGAN TIMUR
		Jumlah Laporan Peningkatan Efektifitas Pelaksanaan Pelayanan kepada Masyarakat di Wilayah Kecamatan				0 Laporan							0 Laporan		
7	**UNSUR KEWILAYAHAN**														

Kode	Urusan/ Bidang Urusan/ Program/ Kegiatan/ Sub Kegiatan	Indikator Program/ Kegiatan/ Sub Kegiatan	Target Akhir Periode RPJMD	Realisasi Capaian RKPD Tahun 2021	Prakiraan Capaian Target RKPD Tahun 2022	Capaian Kinerja dan Kerangka Pendanaan						Kelompok Sasaran	Prakiraan Maju Rencana Tahun 2024		Perangkat Daerah Penanggung Jawab
						Target 2023	Pagu Indikatif	Lokasi	Sumber Dana	Prioritas			Target	Pagu Indikatif	
										Nasional	Daerah				
1	2	3	4	5	6	7	8	9	10	11	12	13	14	15	16
7 1	**KECAMATAN**						**2.814.860.408**							**2.648.859.412**	
7 1 1	**PROGRAM PENUNJANG URUSAN PEMERINTAHAN DAERAH KABUPATEN/KOTA**	Nilai SAKIP	70 B Nilai		0 Nilai	50 CC Nilai	**2.801.118.214**						50 CC Nilai	**2.635.132.122**	
7 1 1 2.02	**Administrasi Keuangan Perangkat Daerah**	**Terlaksananya Adm. Keuangan OPD**	**12 Bulan**		**0 Bulan**	**12 Bulan**	**2.525.377.408**						**12 Bulan**	**2.359.616.412**	
7 1 1 2.02 1	Penyediaan Gaji dan Tunjangan ASN	Jumlah Orang yang Menerima Gaji dan Tunjangan ASN				24 Orang/bulan	2.484.337.408	Kab. Nagan Raya, Seunagan, Jeuram	Dana Transfer Umum-Dana Alokasi Umum	Revolusi Mental dan Pembangunan Kebudayaan	Peningkatan Pelayanan Birokrasi dan Keistimewaan Aceh	ASN Kecamatan Seunagan	24 Orang/bulan	2.318.336.412	KECAMATAN SEUNAGAN
											Peningkatan Pelayanan Birokrasi dan Keistimewaan Aceh				
7 1 1 2.02 2	Penyediaan Administrasi Pelaksanaan Tugas ASN	Jumlah Dokumen Hasil Penyediaan Administrasi Pelaksanaan Tugas ASN				4 Dokumen	41.040.000	Kab. Nagan Raya, Seunagan, Jeuram	Dana Transfer Umum-Dana Alokasi Umum	Revolusi Mental dan Pembangunan Kebudayaan	Peningkatan Pelayanan Birokrasi dan Keistimewaan Aceh	ASN Kecamatan Seunagan	4 Dokumen	41.280.000	KECAMATAN SEUNAGAN
											Peningkatan Pelayanan Birokrasi dan Keistimewaan Aceh				
7 1 1 2.06	**Administrasi Umum Perangkat Daerah**	**Terlaksananya Adm. Umum OPD**	**12 Bulan**		**0 Bulan**	**12 Bulan**	**56.577.278**						**12 Bulan**	**54.177.535**	
7 1 1 2.06 1	Penyediaan Komponen Instalasi Listrik/Penerangan Bangunan Kantor	Jumlah Paket Komponen Instalasi Listrik/Penerangan Bangunan Kantor yang Disediakan				1 Paket	2.466.864	Kab. Nagan Raya, Seunagan, Jeuram	Dana Transfer Umum-Dana Alokasi Umum	Revolusi Mental dan Pembangunan Kebudayaan	Peningkatan Pelayanan Birokrasi dan Keistimewaan Aceh	Kantor Camat	1 Paket	2.522.832	KECAMATAN SEUNAGAN
7 1 1 2.06 2	Penyediaan Peralatan dan Perlengkapan Kantor	Jumlah Paket Peralatan dan Perlengkapan Kantor yang Disediakan				1 Paket	5.161.500	Kab. Nagan Raya, Seunagan, Jeuram	Dana Transfer Umum-Dana Alokasi Umum	Revolusi Mental dan Pembangunan Kebudayaan	Peningkatan Pelayanan Birokrasi dan Keistimewaan Aceh	Kantor Camat	1 Paket	5.210.000	KECAMATAN SEUNAGAN
7 1 1 2.06 4	Penyediaan Bahan Logistik Kantor	Jumlah Paket Bahan Logistik Kantor yang Disediakan				1 Paket	4.635.214	Kab. Nagan Raya, Seunagan, Jeuram	Dana Transfer Umum-Dana Alokasi Umum	Revolusi Mental dan Pembangunan Kebudayaan	Peningkatan Pelayanan Birokrasi dan Keistimewaan Aceh	Kantor Camat	1 Paket	4.146.500	KECAMATAN SEUNAGAN
7 1 1 2.06 5	Penyediaan Barang Cetakan dan Penggandaan	Jumlah Paket Barang Cetakan dan Penggandaan yang Disediakan				1 Paket	2.297.700	Kab. Nagan Raya, Seunagan, Jeuram	Dana Transfer Umum-Dana Alokasi Umum	Revolusi Mental dan Pembangunan Kebudayaan	Peningkatan Pelayanan Birokrasi dan Keistimewaan Aceh	Kantor Camat	1 Paket	2.298.203	KECAMATAN SEUNAGAN
7 1 1 2.06 9	Penyelenggaraan Rapat Koordinasi dan Konsultasi SKPD	Jumlah Laporan Penyelenggaraan Rapat Koordinasi dan Konsultasi SKPD				25 Laporan	42.016.000	Kab. Nagan Raya, Seunagan, Jeuram	Dana Transfer Umum-Dana Alokasi Umum	Revolusi Mental dan Pembangunan Kebudayaan	Peningkatan Pelayanan Birokrasi dan Keistimewaan Aceh	Kantor Camat	25 Laporan	40.000.000	KECAMATAN SEUNAGAN
7 1 1 2.08	**Penyediaan Jasa Penunjang Urusan Pemerintahan Daerah**	**Tersedianya Jasa Penunjang OPD**	**12 Bulan**		**0 Bulan**	**12 Bulan**	**205.163.528**						**12 Bulan**	**206.338.175**	
7 1 1 2.08 2	Penyediaan Jasa Komunikasi, Sumber Daya Air dan Listrik	Jumlah Laporan Penyediaan Jasa Komunikasi, Sumber Daya Air dan Listrik yang Disediakan				12 Laporan	20.238.528	Kab. Nagan Raya, Seunagan, Jeuram	Dana Transfer Umum-Dana Alokasi Umum	Revolusi Mental dan Pembangunan Kebudayaan	Peningkatan Pelayanan Birokrasi dan Keistimewaan Aceh	Kantor Kecamatan	12 Laporan	20.238.528	KECAMATAN SEUNAGAN
7 1 1 2.08 4	Penyediaan Jasa Pelayanan Umum Kantor	Jumlah Laporan Penyediaan Jasa Pelayanan Umum Kantor yang Disediakan				4 Laporan	184.925.000	Kab. Nagan Raya, Seunagan, Jeuram	Dana Transfer Umum-Dana Alokasi Umum	Revolusi Mental dan Pembangunan Kebudayaan	Peningkatan Pelayanan Birokrasi dan Keistimewaan Aceh	Kantor Kecamatan	4 Laporan	186.099.647	KECAMATAN SEUNAGAN
7 1 1 2.09	**Pemeliharaan Barang Milik Daerah Penunjang Urusan Pemerintahan Daerah**	**Terlaksananya Pemeliharaan Aset Barang OPD**	**12 Bulan**		**0 Bulan**	**12 Bulan**	**14.000.000**						**12 Bulan**	**15.000.000**	
7 1 1 2.09 2	Penyediaan Jasa Pemeliharaan, Biaya Pemeliharaan, Pajak dan Perizinan Kendaraan Dinas Operasional atau Lapangan	Jumlah Kendaraan Dinas Operasional atau Lapangan yang Dipelihara dan dibayarkan Pajak dan Perizinannya				1 Unit	14.000.000	Kab. Nagan Raya, Seunagan, Jeuram	Dana Transfer Umum-Dana Alokasi Umum	Revolusi Mental dan Pembangunan Kebudayaan	Peningkatan Pelayanan Birokrasi dan Keistimewaan Aceh	Kantor Kecamatan	1 Unit	15.000.000	KECAMATAN SEUNAGAN
7 1 3	**PROGRAM PEMBERDAYAAN MASYARAKAT DESA DAN KELURAHAN**	Rata-Rata Jumlah Kelompok Binaan Lembaga Pemberdayaan Masyarakat (LPM)	222 Kelompok		0 Kelompok	222 Kelompok	**8.539.180**						222 Kelompok	**8.514.775**	
7 1 3 2.01	**Koordinasi Kegiatan Pemberdayaan Desa**						**8.539.180**							**8.514.775**	
7 1 3 2.01 1	Peningkatan Partisipasi Masyarakat dalam Forum Musyawarah Perencanaan Pembangunan di Desa						8.539.180	Kab. Nagan Raya, Seunagan, Jeuram	Dana Transfer Umum-Dana Alokasi Umum	Revolusi Mental dan Pembangunan Kebudayaan	Peningkatan Pelayanan Birokrasi dan Keistimewaan Aceh	Desa		8.514.775	KECAMATAN SEUNAGAN
7 1 5	**PROGRAM PENYELENGGARAAN URUSAN PEMERINTAHAN UMUM**	Nilai Laporan Penyelenggaraan Pemerintah Daerah (LPPD)	Sangat Baik Scor		0 Scor	Baik Scor	**5.203.014**						Baik Scor	**5.212.515**	
		Nilai SAKIP	70 B Nilai		0 Nilai	50 CC Nilai							50 CC Nilai		
7 1 5 2.01	**Penyelenggaraan Urusan Pemerintahan Umum Sesuai Penugasan Kepala Daerah**	**Terwujudnya Koordinasi antar pimpinan kecamatan**	**10 Koordinasi**		**0 Koordinasi**	**7 Koordinasi**	**5.203.014**						**7 Koordinasi**	**5.212.515**	
7 1 5 2.01 8	Pelaksanaan Tugas Forum Koordinasi Pimpinan di Kecamatan	Jumlah Dokumen Tugas Forum Koordinasi Pimpinan di Kecamatan				1 Dokumen	5.203.014	Kab. Nagan Raya, Seunagan, Jeuram	Dana Transfer Umum-Dana Alokasi Umum	Revolusi Mental dan Pembangunan Kebudayaan	Peningkatan Pelayanan Birokrasi dan Keistimewaan Aceh	Kecamatan	1 Dokumen	5.212.515	KECAMATAN SEUNAGAN
7	**UNSUR KEWILAYAHAN**														
7 1	**KECAMATAN**						**2.555.792.235**							**2.235.480.899**	
7 1 1	**PROGRAM PENUNJANG URUSAN PEMERINTAHAN DAERAH KABUPATEN/KOTA**	Nilai SAKIP	70 B Nilai		0 Nilai	50 CC Nilai	**2.511.494.879**						50 CC Nilai	**2.118.005.899**	
7 1 1 2.01	**Perencanaan, Penganggaran, dan Evaluasi Kinerja Perangkat Daerah**	**Terlaksananya Perencanaan, Penganggaran dan evaluasi Kinerja Perangkat Daerah**	**1 Tahun**		**0 Tahun**	**1 Tahun**	**4.219.353**						**1 Tahun**	**5.000.000**	
7 1 1 2.01 1	Penyusunan Dokumen Perencanaan Perangkat Daerah	Jumlah Dokumen Perencanaan Perangkat Daerah				1 Dokumen	1.500.000	Kab. Nagan Raya, Suka Makmue, Lueng Baro	Dana Transfer Umum-Dana Alokasi Umum	Revolusi Mental dan Pembangunan Kebudayaan	Peningkatan Pelayanan Birokrasi dan Keistimewaan Aceh	OPD Kecamatan	1 Dokumen	2.000.000	KECAMATAN SUKA MAKMUE
7 1 1 2.01 2	Koordinasi dan Penyusunan Dokumen RKA-SKPD	Jumlah Dokumen RKA-SKPD dan Laporan Hasil Koordinasi Penyusunan Dokumen RKA-SKPD				1 Dokumen	1.492.488	Kab. Nagan Raya, Suka Makmue, Lueng Baro	Dana Transfer Umum-Dana Alokasi Umum	Revolusi Mental dan Pembangunan Kebudayaan	Peningkatan Pelayanan Birokrasi dan Keistimewaan Aceh	OPD Kecamatan	1 Dokumen	1.500.000	KECAMATAN SUKA MAKMUE
7 1 1 2.01 5	Koordinasi dan Penyusunan Perubahan DPA- SKPD	Jumlah Dokumen Perubahan DPA-SKPD dan Laporan Hasil Koordinasi Penyusunan Dokumen Perubahan DPA-SKPD				1 Dokumen	1.226.865	Kab. Nagan Raya, Suka Makmue, Lueng Baro	Dana Transfer Umum-Dana Alokasi Umum	Revolusi Mental dan Pembangunan Kebudayaan	Peningkatan Pelayanan Birokrasi dan Keistimewaan Aceh	OPD Kecamatan	1 Dokumen	1.500.000	KECAMATAN SUKA MAKMUE

Kode	Urusan/ Bidang Urusan/ Program/ Kegiatan/ Sub Kegiatan	Indikator Program/ Kegiatan/ Sub Kegiatan	Target Akhir Periode RPJMD	Realisasi Capaian RKPD Tahun 2021	Prakiraan Capaian Target RKPD Tahun 2022	Capaian Kinerja dan Kerangka Pendanaan						Kelompok Sasaran	Prakiraan Maju Rencana Tahun 2024		Perangkat Daerah Penanggung Jawab
						Target 2023	Pagu Indikatif	Lokasi	Sumber Dana	Prioritas			Target	Pagu Indikatif	
										Nasional	Daerah				
1	*2*	*3*	*4*	*5*	*6*	*7*	*8*	*9*	*10*	*11*	*12*	*13*	*14*	*15*	*16*
7 1 1 2.02	**Administrasi Keuangan Perangkat Daerah**	**Terpenuhinya Administrasi Keuangan Perangkat Daerah**	**1 Tahun**		**0 Tahun**	**1 Tahun**	**2.144.578.236**						**1 Tahun**	**1.534.785.899**	
7 1 1 2.02 1	Penyediaan Gaji dan Tunjangan ASN	Jumlah Orang yang Menerima Gaji dan Tunjangan ASN				24 Orang/bulan	2.142.958.236	Kab. Nagan Raya, Suka Makmue, Lueng Baro	Dana Transfer Umum-Dana Alokasi Umum	Revolusi Mental dan Pembangunan Kebudayaan	Peningkatan Pelayanan Birokrasi dan Keistimewaan Aceh	ASN Kecamatan Suka Makmue	24 Orang/bulan	1.529.525.899	KECAMATAN SUKA MAKMUE
7 1 1 2.02 7	Koordinasi dan Penyusunan Laporan Keuangan Bulanan/ Triwulanan/ Semesteran SKPD	Jumlah Laporan Keuangan Bulanan/ Triwulanan/ Semesteran SKPD dan Laporan Koordinasi Penyusunan Laporan Keuangan Bulanan/Triwulanan/Semesteran SKPD				19 Laporan	1.620.000	Kab. Nagan Raya, Suka Makmue, Lueng Baro	Dana Transfer Umum-Dana Alokasi Umum	Revolusi Mental dan Pembangunan Kebudayaan	Peningkatan Pelayanan Birokrasi dan Keistimewaan Aceh	ASN Kecamatan Suka Makmue	19 Laporan	4.500.000	KECAMATAN SUKA MAKMUE
7 1 1 2.05	**Administrasi Kepegawaian Perangkat Daerah**	**Terpenuhinya Kebutuhan ASN**	**0 Keg**		**0 Keg**	**1 Keg**	**16.650.000**						**1 Keg**	**34.500.000**	
7 1 1 2.05 3	Pendataan dan Pengolahan Administrasi Kepegawaian	Jumlah Dokumen Pendataan dan Pengolahan Administrasi Kepegawaian				1 Dokumen	16.650.000	Kab. Nagan Raya, Suka Makmue, Lueng Baro	Dana Transfer Umum-Dana Alokasi Umum	Revolusi Mental dan Pembangunan Kebudayaan	Peningkatan Pelayanan Birokrasi dan Keistimewaan Aceh	OPD Kecamatan	1 Dokumen	34.500.000	KECAMATAN SUKA MAKMUE
7 1 1 2.06	**Administrasi Umum Perangkat Daerah**	**Terpenuhinya Administrasi Umum Perangkat Derah**	**1 Tahun**		**0 Tahun**	**1 Tahun**	**164.112.830**						**1 Tahun**	**182.520.000**	
7 1 1 2.06 1	Penyediaan Komponen Instalasi Listrik/Penerangan Bangunan Kantor	Jumlah Paket Komponen Instalasi Listrik/Penerangan Bangunan Kantor yang Disediakan				12 Paket	7.966.980	Kab. Nagan Raya, Suka Makmue, Lueng Baro	Dana Transfer Umum-Dana Alokasi Umum	Revolusi Mental dan Pembangunan Kebudayaan	Peningkatan Pelayanan Birokrasi dan Keistimewaan Aceh	OPD Kecamatan	12 Paket	12.000.000	KECAMATAN SUKA MAKMUE
7 1 1 2.06 4	Penyediaan Bahan Logistik Kantor	Jumlah Paket Bahan Logistik Kantor yang Disediakan				12 Paket	46.550.601		Dana Transfer Umum-Dana Alokasi Umum	Revolusi Mental dan Pembangunan Kebudayaan	Peningkatan Pelayanan Birokrasi dan Keistimewaan Aceh	OPD Kecamatan	12 Paket	55.000.000	KECAMATAN SUKA MAKMUE
7 1 1 2.06 5	Penyediaan Barang Cetakan dan Penggandaan	Jumlah Paket Barang Cetakan dan Penggandaan yang Disediakan				12 Paket	17.479.249	Kab. Nagan Raya, Suka Makmue, Lueng Baro	Dana Transfer Umum-Dana Alokasi Umum	Revolusi Mental dan Pembangunan Kebudayaan	Peningkatan Pelayanan Birokrasi dan Keistimewaan Aceh	OPD Kecamatan	12 Paket	20.500.000	KECAMATAN SUKA MAKMUE
7 1 1 2.06 8	Fasilitasi Kunjungan Tamu	Jumlah Laporan Fasilitasi Kunjungan Tamu				720 Laporan	6.580.000		Dana Transfer Umum-Dana Alokasi Umum	Revolusi Mental dan Pembangunan Kebudayaan	Peningkatan Pelayanan Birokrasi dan Keistimewaan Aceh	OPD Kecamatan	720 Laporan	10.000	KECAMATAN SUKA MAKMUE
7 1 1 2.06 9	Penyelenggaraan Rapat Koordinasi dan Konsultasi SKPD	Jumlah Laporan Penyelenggaraan Rapat Koordinasi dan Konsultasi SKPD				24 Laporan	85.536.000	Kab. Nagan Raya, Suka Makmue, Lueng Baro	Dana Transfer Umum-Dana Alokasi Umum	Revolusi Mental dan Pembangunan Kebudayaan	Peningkatan Pelayanan Birokrasi dan Keistimewaan Aceh	OPD Kecamatan	24 Laporan	95.000.000	KECAMATAN SUKA MAKMUE
7 1 1 2.07	**Pengadaan Barang Milik Daerah Penunjang Urusan Pemerintah Daerah**	**Adanya Pengadaan Barang Milik Daerah**	**1 Tahun**		**0 Tahun**	**1 Tahun**	**80.912.000**						**1 Tahun**	**146.000.000**	
7 1 1 2.07 6	Pengadaan Peralatan dan Mesin Lainnya	Jumlah Unit Peralatan dan Mesin Lainnya yang Disediakan				5 Unit	31.688.000	Kab. Nagan Raya, Suka Makmue, Lueng Baro	Dana Transfer Umum-Dana Alokasi Umum	Revolusi Mental dan Pembangunan Kebudayaan	Peningkatan Pelayanan Birokrasi dan Keistimewaan Aceh	OPD Kecamatan	5 Unit	30.000.000	KECAMATAN SUKA MAKMUE
7 1 1 2.07 10	Pengadaan Sarana dan Prasarana Gedung Kantor atau Bangunan Lainnya	Jumlah Unit Sarana dan Prasarana Gedung Kantor atau Bangunan Lainnya yang Disediakan				3 Unit	49.224.000	Kab. Nagan Raya, Suka Makmue, Lueng Baro	Dana Transfer Umum-Dana Alokasi Umum	Revolusi Mental dan Pembangunan Kebudayaan	Peningkatan Pelayanan Birokrasi dan Keistimewaan Aceh	OPD Kecamatan	3 Unit	116.000.000	KECAMATAN SUKA MAKMUE
7 1 1 2.08	**Penyediaan Jasa Penunjang Urusan Pemerintahan Daerah**	**Terpenuhinya Jasa Pelayanan Umum**	**1 Tahun**		**0 Tahun**	**1 Tahun**	**52.634.460**						**1 Tahun**	**52.700.000**	
7 1 1 2.08 1	Penyediaan Jasa Surat Menyurat	Jumlah Laporan Penyediaan Jasa Surat Menyurat				12 Laporan	1.570.000	Kab. Nagan Raya, Suka Makmue, Lueng Baro	Dana Transfer Umum-Dana Alokasi Umum	Revolusi Mental dan Pembangunan Kebudayaan	Peningkatan Pelayanan Birokrasi dan Keistimewaan Aceh	OPD kecamatan	12 Laporan	5.000.000	KECAMATAN SUKA MAKMUE
7 1 1 2.08 2	Penyediaan Jasa Komunikasi, Sumber Daya Air dan Listrik	Jumlah Laporan Penyediaan Jasa Komunikasi, Sumber Daya Air dan Listrik yang Disediakan				12 Laporan	8.999.460	Kab. Nagan Raya, Suka Makmue, Lueng Baro	Dana Transfer Umum-Dana Alokasi Umum	Revolusi Mental dan Pembangunan Kebudayaan	Peningkatan Pelayanan Birokrasi dan Keistimewaan Aceh	OPD kecamatan	12 Laporan	9.000.000	KECAMATAN SUKA MAKMUE
7 1 1 2.08 3	Penyediaan Jasa Peralatan dan Perlengkapan Kantor	Jumlah Laporan Penyediaan Jasa Peralatan dan Perlengkapan Kantor yang Disediakan				19 Laporan	15.540.000	Kab. Nagan Raya, Suka Makmue, Lueng Baro	Dana Transfer Umum-Dana Alokasi Umum	Revolusi Mental dan Pembangunan Kebudayaan	Peningkatan Pelayanan Birokrasi dan Keistimewaan Aceh	OPD kecamatan	19 Laporan	1.500.000	KECAMATAN SUKA MAKMUE
7 1 1 2.08 4	Penyediaan Jasa Pelayanan Umum Kantor	Jumlah Laporan Penyediaan Jasa Pelayanan Umum Kantor yang Disediakan				12 Laporan	26.525.000	Kab. Nagan Raya, Suka Makmue, Lueng Baro	Dana Transfer Umum-Dana Alokasi Umum	Revolusi Mental dan Pembangunan Kebudayaan	Peningkatan Pelayanan Birokrasi dan Keistimewaan Aceh	OPD kecamatan	12 Laporan	37.200.000	KECAMATAN SUKA MAKMUE
7 1 1 2.09	**Pemeliharaan Barang Milik Daerah Penunjang Urusan Pemerintahan Daerah**	**Terpeliharanya Barang Milik Daerah**	**1 Tahun**		**0 Tahun**	**1 Tahun**	**48.388.000**						**1 Tahun**	**160.000.000**	
7 1 1 2.09 1	Penyediaan Jasa Pemeliharaan, Biaya Pemeliharaan, dan Pajak Kendaraan Perorangan Dinas atau Kendaraan Dinas Jabatan	Jumlah Kendaraan Perorangan Dinas atau Kendaraan Dinas Jabatan yang Dipelihara dan dibayarkan Pajaknya				1 Unit	24.000.000	Kab. Nagan Raya, Suka Makmue, Lueng Baro	Dana Transfer Umum-Dana Alokasi Umum	Revolusi Mental dan Pembangunan Kebudayaan	Peningkatan Pelayanan Birokrasi dan Keistimewaan Aceh	OPD Kecamatan	1 Unit	27.500.000	KECAMATAN SUKA MAKMUE
7 1 1 2.09 2	Penyediaan Jasa Pemeliharaan, Biaya Pemeliharaan, Pajak dan Perizinan Kendaraan Dinas Operasional atau Lapangan	Jumlah Kendaraan Dinas Operasional atau Lapangan yang Dipelihara dan dibayarkan Pajak dan Perizinannya				2 Unit	2.500.000	Kab. Nagan Raya, Suka Makmue, Lueng Baro	Dana Transfer Umum-Dana Alokasi Umum	Revolusi Mental dan Pembangunan Kebudayaan	Peningkatan Pelayanan Birokrasi dan Keistimewaan Aceh	OPD Kecamatan	2 Unit	7.500.000	KECAMATAN SUKA MAKMUE
7 1 1 2.09 11	Pemeliharaan/Rehabilitasi Sarana dan Prasarana Pendukung Gedung Kantor atau Bangunan Lainnya	Jumlah Sarana dan Prasarana Pendukung Gedung Kantor atau Bangunan Lainnya yang Dipelihara/Direhabilitasi				35 Unit	21.888.000	Kab. Nagan Raya, Suka Makmue, Lueng Baro	Dana Transfer Umum-Dana Alokasi Umum	Revolusi Mental dan Pembangunan Kebudayaan	Peningkatan Pelayanan Birokrasi dan Keistimewaan Aceh	OPD Kecamatan	35 Unit	35.000.000	KECAMATAN SUKA MAKMUE
7 1 2	**PROGRAM PENYELENGGARAAN PEMERINTAHAN DAN PELAYANAN PUBLIK**	Jumlah Mesjid yang melaksanakan Shalat 5 Waktu secara Rutin	75 Mesjid		0 Mesjid	60 Mesjid	**30.039.726**						60 Mesjid	**81.505.000**	
		Nilai Laporan Penyelenggaraan Pemerintah Daerah (LPPD)	Sangat Baik Scor		0 Scor	Baik Scor							Baik Scor		

Kode	Urusan/ Bidang Urusan/ Program/ Kegiatan/ Sub Kegiatan	Indikator Program/ Kegiatan/ Sub Kegiatan	Target Akhir Periode RPJMD	Realisasi Capaian RKPD Tahun 2021	Prakiraan Capaian Target RKPD Tahun 2022	Capaian Kinerja dan Kerangka Pendanaan						Kelompok Sasaran	Prakiraan Maju Rencana Tahun 2024		Perangkat Daerah Penanggung Jawab
						Target 2023	Pagu Indikatif	Lokasi	Sumber Dana	Prioritas			Target	Pagu Indikatif	
										Nasional	Daerah				
1	2	3	4	5	6	7	8	9	10	11	12	13	14	15	16
		Nilai SAKIP	70 B Nilai		0 Nilai	50 CC Nilai							50 CC Nilai		
		Penjabaran Konsistensi Program RPJMK kedalam RKPK	Ada Ada/ tidak		0 Ada/ tidak	Ada Ada/ tidak							Ada Ada/ tidak		
7 1 2 2.01	**Koordinasi Penyelenggaraan Kegiatan Pemerintahan di Tingkat Kecamatan**	**Terpenuhinya Pelaksanaan hari besar Islam: Adanya Data Base**	**1 Tahun**		**0 Tahun**	**1 Tahun**	**20.489.726**						**1 Tahun**	**55.000.000**	
		Tersusunnya Administrasi keuangan	1 Tahun		0 Tahun	1 Tahun							1 Tahun		
7 1 2 2.01 1	Koordinasi/Sinergi Perencanaan dan Pelaksanaan Kegiatan Pemerintahan dengan Perangkat Daerah dan Instansi Vertikal Terkait	Jumlah Laporan Koordinasi/Sinergi Perencanaan dan Pelaksanaan Kegiatan Pemerintahan dengan Perangkat Daerah dan Instansi Vertikal Terkait				1 Laporan	20.489.726	Kab. Nagan Raya, Suka Makmue, Lueng Baro	Dana Transfer Umum-Dana Alokasi Umum	Revolusi Mental dan Pembangunan Kebudayaan	Peningkatan Pelayanan Birokrasi dan Keistimewaan Aceh	OPD Kecamatan	1 Laporan	23.000.000	KECAMATAN SUKA MAKMUE
7 1 2 2.04	**Pelaksanaan Urusan Pemerintahan yang Dilimpahkan kepada Camat**	**Terbentuknya Akhlakul Karimah yang islami**	**3 Keg**		**0 Keg**	**3 Keg**	**9.550.000**						**3 Keg**	**25.000.000**	
		Terlaksananya Kegiatan Pemerintahan di Tk Kecamatan	1 Tahun		0 Tahun	1 Tahun							1 Tahun		
7 1 2 2.04 3	Pelaksanaan Urusan Pemerintahan yang Terkait dengan Kewenangan Lain yang Dilimpahkan	Jumlah Laporan Pelaksanaan Kewenangan Lain yang Dilimpahkan				1 Laporan	9.550.000	Kab. Nagan Raya, Suka Makmue, Lueng Baro	Dana Transfer Umum-Dana Alokasi Umum	Revolusi Mental dan Pembangunan Kebudayaan	Peningkatan Pelayanan Birokrasi dan Keistimewaan Aceh	OPD Kecamatan	1 Laporan	25.000.000	KECAMATAN SUKA MAKMUE
7 1 3	**PROGRAM PEMBERDAYAAN MASYARAKAT DESA DAN KELURAHAN**	Rata-Rata Jumlah Kelompok Binaan Lembaga Pemberdayaan Masyarakat (LPM)	222 Kelompok		0 Kelompok	222 Kelompok	**4.750.180**						222 Kelompok	**4.750.000**	
7 1 3 2.02	**Kegiatan Pemberdayaan Kelurahan**	**Terciptanya UKM mandiri**	**Tahun**		**Tahun**	**1 Tahun**	**4.750.180**						**1 Tahun**	**4.750.000**	
7 1 3 2.02 3	Pemberdayaan Masyarakat di Kelurahan	Jumlah Pokmas dan Ormas yang Melaksanakan Pemberdayaan Masyarakat di Kelurahan				19 Pokmas / Ormas	4.750.180	Kab. Nagan Raya, Suka Makmue, Lueng Baro	Dana Transfer Umum-Dana Alokasi Umum	Revolusi Mental dan Pembangunan Kebudayaan	Peningkatan Pelayanan Birokrasi dan Keistimewaan Aceh	UMKM	19 Pokmas / Ormas	4.750.000	KECAMATAN SUKA MAKMUE
7 1 5	**PROGRAM PENYELENGGARAAN URUSAN PEMERINTAHAN UMUM**	Nilai Laporan Penyelenggaraan Pemerintah Daerah (LPPD)	Sangat Baik Scor		0 Scor	Baik Scor	**9.507.450**						Baik Scor	**30.000.000**	
		Nilai SAKIP	70 B Nilai		0 Nilai	50 CC Nilai							50 CC Nilai		
7 1 5 2.01	**Penyelenggaraan Urusan Pemerintahan Umum Sesuai Penugasan Kepala Daerah**	**Terciptanya Laporan Akuntabilitas Kinerja Pemerintah**	**1 Tahun**		**0 Tahun**	**1 Tahun**	**9.507.450**						**1 Tahun**	**30.000.000**	
		Terciptanya Laporan Keuangan	1 Tahun		0 Tahun	1 Tahun							1 Tahun		
7 1 5 2.01 2	Fasilitasi, Koordinasi dan Pembinaan (Bimtek, Sosialisasi, Konsultasi) Wawasan Kebangsaan dan Ketahanan Nasional	Jumlah Orang yang Mengikuti Fasilitasi, Koordinasi dan Pembinaan (Bimtek, Sosialisasi, Konsultasi) Wawasan Kebangsaan dan Ketahanan Nasional				15 Orang	9.507.450	Kab. Nagan Raya, Suka Makmue, Lueng Baro	Dana Transfer Umum-Dana Alokasi Umum	Revolusi Mental dan Pembangunan Kebudayaan	Peningkatan Pelayanan Birokrasi dan Keistimewaan Aceh	OPD Kecamatan	15 Orang	30.000.000	KECAMATAN SUKA MAKMUE
7	**UNSUR KEWILAYAHAN**														
7 1	**KECAMATAN**						**2.638.182.680**							**2.507.343.755**	
7 1 1	**PROGRAM PENUNJANG URUSAN PEMERINTAHAN DAERAH KABUPATEN/KOTA**	Nilai SAKIP	70 B Nilai		0 Nilai	50 CC Nilai	**2.606.600.965**						50 CC Nilai	**2.482.220.055**	
7 1 1 2.01	**Perencanaan, Penganggaran, dan Evaluasi Kinerja Perangkat Daerah**	**Tersedianya Dokumen DPA/RKA dan LAKIP**	**3 Dokumen**		**0 Dokumen**	**3 Dokumen**	**5.654.120**						**3 Dokumen**	**5.654.352**	
7 1 1 2.01 2	Koordinasi dan Penyusunan Dokumen RKA-SKPD	Jumlah Dokumen RKA-SKPD dan Laporan Hasil Koordinasi Penyusunan Dokumen RKA-SKPD				1 Dokumen	2.826.970	Kab. Nagan Raya, Kuala, Ujong Patihah	Dana Transfer Umum-Dana Alokasi Umum	Revolusi Mental dan Pembangunan Kebudayaan	Peningkatan Pelayanan Birokrasi dan Keistimewaan Aceh	Tertib nya Administrasi Perencanaan dan Keuangan	1 Dokumen	2.827.176	KECAMATAN KUALA
7 1 1 2.01 4	Koordinasi dan Penyusunan DPA-SKPD	Jumlah Dokumen DPA-SKPD dan Laporan Hasil Koordinasi Penyusunan Dokumen DPA-SKPD				1 Dokumen	2.827.150	Kab. Nagan Raya, Kuala, Ujong Patihah	Dana Transfer Umum-Dana Alokasi Umum	Revolusi Mental dan Pembangunan Kebudayaan	Peningkatan Pelayanan Birokrasi dan Keistimewaan Aceh	Tertib nya Administrasi Perencanaan dan Keuangan	1 Dokumen	2.827.176	KECAMATAN KUALA
7 1 1 2.02	**Administrasi Keuangan Perangkat Daerah**	**Terlaksananya Pembayaran gaji dan tunjangan ASN/ Jumlah orang yang menerima Tunjangan**	**28 Orang**		**0 Orang**	**25 Orang**	**2.348.432.950**						**25 Orang**	**2.226.150.486**	
7 1 1 2.02 1	Penyediaan Gaji dan Tunjangan ASN	Jumlah Orang yang Menerima Gaji dan Tunjangan ASN				28 Orang/bulan	2.301.256.269	Kab. Nagan Raya, Kuala, Ujong Patihah	Dana Transfer Umum-Dana Alokasi Umum	Revolusi Mental dan Pembangunan Kebudayaan	Peningkatan Pelayanan Birokrasi dan Keistimewaan Aceh	Pembayaran gaji, Penyediaan Administrasi Pelaksanaan Tugas ASN dan Penyusunan Laporan Keuangan	28 Orang/bulan	2.188.573.755	KECAMATAN KUALA
7 1 1 2.02 2	Penyediaan Administrasi Pelaksanaan Tugas ASN	Jumlah Dokumen Hasil Penyediaan Administrasi Pelaksanaan Tugas ASN				1 Dokumen	44.400.000	Kab. Nagan Raya, Kuala, Ujong Patihah	PENDAPATAN ASLI DAERAH (PAD)	Revolusi Mental dan Pembangunan Kebudayaan	Peningkatan Pelayanan Birokrasi dan Keistimewaan Aceh	Pembayaran gaji, Penyediaan Administrasi Pelaksanaan Tugas ASN dan Penyusunan Laporan Keuangan	1 Dokumen	34.800.000	KECAMATAN KUALA

Kode	Urusan/ Bidang Urusan/ Program/ Kegiatan/ Sub Kegiatan	Indikator Program/ Kegiatan/ Sub Kegiatan	Target Akhir Periode RPJMD	Realisasi Capaian RKPD Tahun 2021	Prakiraan Capaian Target RKPD Tahun 2022	Capaian Kinerja dan Kerangka Pendanaan						Kelompok Sasaran	Prakiraan Maju Rencana Tahun 2024		Perangkat Daerah Penanggung Jawab
						Target 2023	Pagu Indikatif	Lokasi	Sumber Dana	Prioritas			Target	Pagu Indikatif	
										Nasional	Daerah				
1	2	3	4	5	6	7	8	9	10	11	12	13	14	15	16
7 1 1 2.02 5	Koordinasi dan Penyusunan Laporan Keuangan Akhir Tahun SKPD	Jumlah Laporan Fasilitasi Percepatan Pencapaian Standar Pelayanan Minimal di Wilayah Kecamatan				1 Laporan	2.776.681	Kab. Nagan Raya, Kuala, Ujong Patihah	Dana Transfer Umum-Dana Alokasi Umum	Revolusi Mental dan Pembangunan Kebudayaan	Peningkatan Pelayanan Birokrasi dan Keistimewaan Aceh	Pembayaran gaji, Penyediaan Administrasi Pelaksanaan Tugas ASN dan Penyusunan Laporan Keuangan	1 Laporan	2.776.731	KECAMATAN KUALA
		Jumlah Laporan Keuangan Akhir Tahun SKPD dan Laporan Hasil Koordinasi Penyusunan Laporan Keuangan Akhir Tahun SKPD				1 Laporan							1 Laporan		
7 1 1 2.06	**Administrasi Umum Perangkat Daerah**	**Tersedianya/Terpenuhinya Kebutuhan Rutin Kantor**	**4 Paket**		**0 Paket**	**4 Paket**	**155.313.711**						**4 Paket**	**147.763.760**	
7 1 1 2.06 1	Penyediaan Komponen Instalasi Listrik/Penerangan Bangunan Kantor	Jumlah Paket Komponen Instalasi Listrik/Penerangan Bangunan Kantor yang Disediakan				7 Paket	2.065.932	Kab. Nagan Raya, Kuala, Ujong Patihah	Dana Transfer Umum-Dana Alokasi Umum	Revolusi Mental dan Pembangunan Kebudayaan	Peningkatan Pelayanan Birokrasi dan Keistimewaan Aceh	Penyediaaan Pelayanan Administrasi Perkantoran	7 Paket	2.067.560	KECAMATAN KUALA
7 1 1 2.06 4	Penyediaan Bahan Logistik Kantor	Jumlah Paket Bahan Logistik Kantor yang Disediakan				3 Paket	52.448.143	Kab. Nagan Raya, Kuala, Ujong Patihah	Dana Transfer Umum-Dana Alokasi Umum	Revolusi Mental dan Pembangunan Kebudayaan	Peningkatan Pelayanan Birokrasi dan Keistimewaan Aceh	Penyediaaan Pelayanan Administrasi Perkantoran	3 Paket	45.012.200	KECAMATAN KUALA
7 1 1 2.06 5	Penyediaan Barang Cetakan dan Penggandaan	Jumlah Paket Barang Cetakan dan Penggandaan yang Disediakan				1 Paket	3.959.636	Kab. Nagan Raya, Kuala, Ujong Patihah	Dana Transfer Umum-Dana Alokasi Umum	Revolusi Mental dan Pembangunan Kebudayaan	Peningkatan Pelayanan Birokrasi dan Keistimewaan Aceh	Penyediaaan Pelayanan Administrasi Perkantoran	1 Paket	3.960.000	KECAMATAN KUALA
7 1 1 2.06 9	Penyelenggaraan Rapat Koordinasi dan Konsultasi SKPD	Jumlah Laporan Penyelenggaraan Rapat Koordinasi dan Konsultasi SKPD				78 Laporan	96.840.000	Kab. Nagan Raya, Kuala, Ujong Patihah	Dana Transfer Umum-Dana Alokasi Umum	Revolusi Mental dan Pembangunan Kebudayaan	Peningkatan Pelayanan Birokrasi dan Keistimewaan Aceh	Penyediaaan Pelayanan Administrasi Perkantoran	78 Laporan	96.724.000	KECAMATAN KUALA
7 1 1 2.08	**Penyediaan Jasa Penunjang Urusan Pemerintahan Daerah**	**Tersedianya Pembayaran Jasa Pelayanan Administrasi Perkantoran**	**3 Laporan**		**0 Laporan**	**3 Laporan**	**67.900.184**						**3 Laporan**	**74.851.457**	
7 1 1 2.08 1	Penyediaan Jasa Surat Menyurat	Jumlah Laporan Penyediaan Jasa Surat Menyurat				1 Laporan	1.000.000	Kab. Nagan Raya, Kuala, Ujong Patihah	Dana Transfer Umum-Dana Alokasi Umum	Revolusi Mental dan Pembangunan Kebudayaan	Peningkatan Pelayanan Birokrasi dan Keistimewaan Aceh	Tersedianya Belanja jasa Kantor	1 Laporan	1.000.000	KECAMATAN KUALA
7 1 1 2.08 2	Penyediaan Jasa Komunikasi, Sumber Daya Air dan Listrik	Jumlah Laporan Penyediaan Jasa Komunikasi, Sumber Daya Air dan Listrik yang Disediakan				3 Laporan	48.365.000	Kab. Nagan Raya, Kuala, Ujong Patihah	Dana Transfer Umum-Dana Alokasi Umum	Revolusi Mental dan Pembangunan Kebudayaan	Peningkatan Pelayanan Birokrasi dan Keistimewaan Aceh	Tersedianya Belanja jasa Kantor	3 Laporan	45.965.000	KECAMATAN KUALA
7 1 1 2.08 4	Penyediaan Jasa Pelayanan Umum Kantor	Jumlah Laporan Penyediaan Jasa Pelayanan Umum Kantor yang Disediakan				1 Laporan	18.535.184	Kab. Nagan Raya, Kuala, Ujong Patihah	Dana Transfer Umum-Dana Alokasi Umum	Revolusi Mental dan Pembangunan Kebudayaan	Peningkatan Pelayanan Birokrasi dan Keistimewaan Aceh	Tersedianya Belanja jasa Kantor	1 Laporan	27.886.457	KECAMATAN KUALA
7 1 1 2.09	**Pemeliharaan Barang Milik Daerah Penunjang Urusan Pemerintahan Daerah**	**Tersedianya jasa /Terlaksananya Pemeliharaan Peralatan, Perlengkapan dan Mesin lainnya**	**4 Unit**		**0 Unit**	**4 Unit**	**29.300.000**						**4 Unit**	**27.800.000**	
7 1 1 2.09 1	Penyediaan Jasa Pemeliharaan, Biaya Pemeliharaan, dan Pajak Kendaraan Perorangan Dinas atau Kendaraan Dinas Jabatan	Jumlah Kendaraan Dinas Operasional atau Lapangan yang Dipelihara dan dibayarkan Pajak dan Perizinannya				1 Unit	20.000.000	Kab. Nagan Raya, Kuala, Ujong Patihah	Dana Transfer Umum-Dana Alokasi Umum	Revolusi Mental dan Pembangunan Kebudayaan	Peningkatan Pelayanan Birokrasi dan Keistimewaan Aceh	Pemeliharaan Barang Milik Daerah	1 Unit	20.000.000	KECAMATAN KUALA
		Jumlah Kendaraan Perorangan Dinas atau Kendaraan Dinas Jabatan yang Dipelihara dan dibayarkan Pajaknya				1 Unit							1 Unit		
7 1 1 2.09 6	Pemeliharaan Peralatan dan Mesin Lainnya	Jumlah Peralatan dan Mesin Lainnya yang Dipelihara				3 Unit	9.300.000	Kab. Nagan Raya, Kuala, Ujong Patihah	Dana Transfer Umum-Dana Alokasi Umum	Revolusi Mental dan Pembangunan Kebudayaan	Peningkatan Pelayanan Birokrasi dan Keistimewaan Aceh	Pemeliharaan Barang Milik Daerah	3 Unit	7.800.000	KECAMATAN KUALA
7 1 2	**PROGRAM PENYELENGGARAAN PEMERINTAHAN DAN PELAYANAN PUBLIK**	Jumlah Mesjid yang melaksanakan Shalat 5 waktu secara Rutin	75 Mesjid		0 Mesjid	60 Mesjid	**21.823.700**						60 Mesjid	**19.523.700**	
		Nilai Laporan Penyelenggaraan Pemerintah Daerah (LPPD)	Sangat Baik Scor		0 Scor	Baik Scor							Baik Scor		
		Nilai SAKIP	70 B Nilai		0 Nilai	50 CC Nilai							50 CC Nilai		
7 1 2 2.04	**Pelaksanaan Urusan Pemerintahan yang Dilimpahkan kepada Camat**	**Jumlah Usulan yang Terverifikasi oleh Kecamatan (Musrenbang Kecamatan)**	**5 Usulan**		**0 Usulan**	**5 Usulan**	**21.823.700**						**5 Usulan**	**19.523.700**	
		Pelaksanaan MTQ dan HBI di Tingkat Kecamatan Kuala	2 Kegiatan		0 Kegiatan	2 Kegiatan							2 Kegiatan		
		Peringatan HUT RI/HUT Nagan Raya	1 Kegiatan		0 Kegiatan	1 Kegiatan							1 Kegiatan		
7 1 2 2.04 3	Pelaksanaan Urusan Pemerintahan yang Terkait dengan Kewenangan Lain yang Dilimpahkan	Jumlah Laporan Pelaksanaan Kewenangan Lain yang Dilimpahkan				0 Laporan	21.823.700	Kab. Nagan Raya, Kuala, Ujong Patihah	Dana Transfer Umum-Dana Alokasi Umum	Revolusi Mental dan Pembangunan Kebudayaan	Peningkatan Pelayanan Birokrasi dan Keistimewaan Aceh	Terjalinnya kerjasama lintas sektor/stakeholder	0 Laporan	19.523.700	KECAMATAN KUALA
		Jumlah Laporan Pelaksanaan Kewenangan Lain yang Dilimpahkan				1 Laporan							1 Laporan		
7 1 5	**PROGRAM PENYELENGGARAAN URUSAN PEMERINTAHAN UMUM**	Nilai Laporan Penyelenggaraan Pemerintah Daerah (LPPD)	Sangat Baik Scor		0 Scor	Baik Scor	**6.823.185**						Baik Scor	**3.600.000**	
		Nilai SAKIP	70 B Nilai		0 Nilai	50 CC Nilai							50 CC Nilai		
		Nilai SAKIP	70 B Nilai		0 Nilai	50 CC Nilai							50 CC Nilai		
7 1 5 2.01	**Penyelenggaraan Urusan Pemerintahan Umum Sesuai Penugasan Kepala Daerah**	**Jumlah Dokumen Tugas Forum Koordinasi Pimpinan di Kecamatan**	**1 Dokumen**		**0 Dokumen**	**1 Dokumen**	**6.823.185**						**1 Dokumen**	**3.600.000**	

Kode	Urusan/ Bidang Urusan/ Program/ Kegiatan/ Sub Kegiatan	Indikator Program/ Kegiatan/ Sub Kegiatan	Target Akhir Periode RPJMD	Realisasi Capaian RKPD Tahun 2021	Prakiraan Capaian Target RKPD Tahun 2022	Capaian Kinerja dan Kerangka Pendanaan						Kelompok Sasaran	Prakiraan Maju Rencana Tahun 2024		Perangkat Daerah Penanggung Jawab
						Target 2023	Pagu Indikatif	Lokasi	Sumber Dana	Prioritas			Target	Pagu Indikatif	
										Nasional	Daerah				
1	2	3	4	5	6	7	8	9	10	11	12	13	14	15	16
7 1 5 2.01 8	Pelaksanaan Tugas Forum Koordinasi Pimpinan di Kecamatan	Jumlah Dokumen Tugas Forum Koordinasi Pimpinan di Kecamatan				1 Dokumen	6.823.185	Kab. Nagan Raya, Kuala, Ujong Patihah	Dana Transfer Umum-Dana Alokasi Umum	Revolusi Mental dan Pembangunan Kebudayaan	Peningkatan Pelayanan Birokrasi dan Keistimewaan Aceh	Tertibnya pengawasan dan komunikasi Forkopimka	1 Dokumen	3.600.000	KECAMATAN KUALA
7 1 6	**PROGRAM PEMBINAAN DAN PENGAWASAN PEMERINTAHAN DESA**	Nilai Laporan Penyelenggaraan Pemerintah Daerah (LPPD)	Sangat Baik Scor		0 Scor	Baik Scor	**2.934.830**						Baik Scor	**2.000.000**	
7 1 6 2.01	**Fasilitasi, Rekomendasi dan Koordinasi Pembinaan dan Pengawasan Pemerintahan Desa**	**Terlaksananya fasilitasi dan Koordinasi pendampingan Desa di Kecamatan Kuala**	**15 Laporan**		**0 Laporan**	**15 Laporan**	**2.934.830**						**15 Laporan**	**2.000.000**	
7 1 6 2.01 17	Koordinasi Pendampingan Desa di Wilayahnya	Jumlah Laporan Hasil Koordinasi Pendampingan Desa di Wilayahnya				1 Laporan	2.934.830	Kab. Nagan Raya, Kuala, Ujong Patihah	Dana Transfer Umum-Dana Alokasi Umum	Revolusi Mental dan Pembangunan Kebudayaan	Peningkatan Pelayanan Birokrasi dan Keistimewaan Aceh	Masyarakat Desa	1 Laporan	2.000.000	KECAMATAN KUALA
7	**UNSUR KEWILAYAHAN**														
7 1	**KECAMATAN**						**2.718.212.168**							**2.497.531.905**	
7 1 1	**PROGRAM PENUNJANG URUSAN PEMERINTAHAN DAERAH KABUPATEN/KOTA**	Nilai SAKIP	70 B Nilai		0 Nilai	50 CC Nilai	**2.645.563.618**						50 CC Nilai	**2.468.385.155**	
7 1 1 2.02	**Administrasi Keuangan Perangkat Daerah**	**Terlaksananya kegiatan kecamatan**	**Tahun**		**Tahun**	**1 Tahun**	**2.405.442.168**						**1 Tahun**	**2.202.886.995**	
7 1 1 2.02 1	Penyediaan Gaji dan Tunjangan ASN	Jumlah Orang yang Menerima Gaji dan Tunjangan ASN				28 Orang/bulan	2.358.342.168	Kab. Nagan Raya, Kuala Pesisir, Padang Rubek	Dana Transfer Umum-Dana Alokasi Umum	Revolusi Mental dan Pembangunan Kebudayaan	Peningkatan Pelayanan Birokrasi dan Keistimewaan Aceh	ASN di Kecamatan Kuala Pesisir	28 Orang/bulan	2.155.786.995	KECAMATAN KUALA PESISIR
7 1 1 2.02 2	Penyediaan Administrasi Pelaksanaan Tugas ASN	Jumlah Dokumen Hasil Penyediaan Administrasi Pelaksanaan Tugas ASN				1 Dokumen	47.100.000	Kab. Nagan Raya, Kuala Pesisir, Padang Rubek	PENDAPATAN ASLI DAERAH (PAD)	Revolusi Mental dan Pembangunan Kebudayaan	Peningkatan Pelayanan Birokrasi dan Keistimewaan Aceh	ASN di Kecamatan Kuala Pesisir	1 Dokumen	47.100.000	KECAMATAN KUALA PESISIR
7 1 1 2.06	**Administrasi Umum Perangkat Daerah**	**Adanya Fasilitas ASN**	**Tahun**		**Tahun**	**1 Tahun**	**139.978.982**						**1 Tahun**	**145.033.639**	
7 1 1 2.06 1	Penyediaan Komponen Instalasi Listrik/Penerangan Bangunan Kantor	Jumlah Paket Komponen Instalasi Listrik/Penerangan Bangunan Kantor yang Disediakan				1 Paket	5.516.700	Kab. Nagan Raya, Kuala Pesisir, Padang Rubek	Dana Transfer Umum-Dana Alokasi Umum	Revolusi Mental dan Pembangunan Kebudayaan	Peningkatan Pelayanan Birokrasi dan Keistimewaan Aceh	ASN Kecamatan Kuala pesisir	1 Paket	5.517.600	KECAMATAN KUALA PESISIR
7 1 1 2.06 4	Penyediaan Bahan Logistik Kantor	Jumlah Paket Bahan Logistik Kantor yang Disediakan				3 Paket	52.425.482	Kab. Nagan Raya, Kuala Pesisir, Padang Rubek	Dana Transfer Umum-Dana Alokasi Umum	Revolusi Mental dan Pembangunan Kebudayaan	Peningkatan Pelayanan Birokrasi dan Keistimewaan Aceh	ASN Kecamatan Kuala pesisir	3 Paket	39.829.589	KECAMATAN KUALA PESISIR
7 1 1 2.06 5	Penyediaan Barang Cetakan dan Penggandaan	Jumlah Paket Barang Cetakan dan Penggandaan yang Disediakan				1 Paket	4.111.800	Kab. Nagan Raya, Kuala Pesisir, Padang Rubek	Dana Transfer Umum-Dana Alokasi Umum	Revolusi Mental dan Pembangunan Kebudayaan	Peningkatan Pelayanan Birokrasi dan Keistimewaan Aceh	ASN Kecamatan Kuala pesisir	1 Paket	3.816.450	KECAMATAN KUALA PESISIR
7 1 1 2.06 9	Penyelenggaraan Rapat Koordinasi dan Konsultasi SKPD	Jumlah Laporan Penyelenggaraan Rapat Koordinasi dan Konsultasi SKPD				80 Laporan	77.925.000		Dana Transfer Umum-Dana Alokasi Umum	Revolusi Mental dan Pembangunan Kebudayaan	Peningkatan Pelayanan Birokrasi dan Keistimewaan Aceh	ASN Kecamatan Kuala pesisir	80 Laporan	95.870.000	KECAMATAN KUALA PESISIR
7 1 1 2.07	**Pengadaan Barang Milik Daerah Penunjang Urusan Pemerintah Daerah**	**Perawatan / pemeliharaan barang milik daerah**	**Tahun**		**Tahun**	**1 Tahun**	**37.000.000**						**1 Tahun**	**47.181.396**	
7 1 1 2.07 10	Pengadaan Sarana dan Prasarana Gedung Kantor atau Bangunan Lainnya	Jumlah Unit Sarana dan Prasarana Gedung Kantor atau Bangunan Lainnya yang Disediakan				2 Unit	37.000.000	Kab. Nagan Raya, Kuala Pesisir, Suak Puntong	Dana Transfer Umum-Dana Alokasi Umum	Revolusi Mental dan Pembangunan Kebudayaan	Peningkatan Pelayanan Birokrasi dan Keistimewaan Aceh	ASN di Kecamatan Kuala Pesisir	2 Unit	47.181.396	KECAMATAN KUALA PESISIR
7 1 1 2.08	**Penyediaan Jasa Penunjang Urusan Pemerintahan Daerah**	**Terlaksananya kegiatan kecamatan**	**Tahun**		**Tahun**	**1 Tahun**	**40.555.368**						**1 Tahun**	**59.328.773**	
7 1 1 2.08 1	Penyediaan Jasa Surat Menyurat	Jumlah Laporan Penyediaan Jasa Surat Menyurat				1 Laporan	2.500.000	Kab. Nagan Raya, Kuala Pesisir, Padang Rubek	Dana Transfer Umum-Dana Alokasi Umum	Revolusi Mental dan Pembangunan Kebudayaan	Peningkatan Pelayanan Birokrasi dan Keistimewaan Aceh	ASN di Kecamatan Kuala Pesisir	1 Laporan	2.500.000	KECAMATAN KUALA PESISIR
7 1 1 2.08 2	Penyediaan Jasa Komunikasi, Sumber Daya Air dan Listrik	Jumlah Laporan Penyediaan Jasa Komunikasi, Sumber Daya Air dan Listrik yang Disediakan				3 Laporan	19.930.368	Kab. Nagan Raya, Kuala Pesisir, Padang Rubek	Dana Transfer Umum-Dana Alokasi Umum	Revolusi Mental dan Pembangunan Kebudayaan	Peningkatan Pelayanan Birokrasi dan Keistimewaan Aceh	ASN di Kecamatan Kuala Pesisir	3 Laporan	12.252.500	KECAMATAN KUALA PESISIR
7 1 1 2.08 4	Penyediaan Jasa Pelayanan Umum Kantor	Jumlah Laporan Penyediaan Jasa Pelayanan Umum Kantor yang Disediakan				1 Laporan	18.125.000	Kab. Nagan Raya, Kuala Pesisir, Padang Rubek	Dana Transfer Umum-Dana Alokasi Umum	Revolusi Mental dan Pembangunan Kebudayaan	Peningkatan Pelayanan Birokrasi dan Keistimewaan Aceh	ASN di Kecamatan Kuala Pesisir	1 Laporan	44.576.273	KECAMATAN KUALA PESISIR
7 1 1 2.09	**Pemeliharaan Barang Milik Daerah Penunjang Urusan Pemerintahan Daerah**						**22.587.100**							**8.300.000**	
7 1 1 2.09 6	Pemeliharaan Peralatan dan Mesin Lainnya	Jumlah Peralatan dan Mesin Lainnya yang Dipelihara				1 Unit	22.587.100	Kab. Nagan Raya, Kuala Pesisir, Padang Rubek	Dana Transfer Umum-Dana Alokasi Umum	Revolusi Mental dan Pembangunan Kebudayaan	Peningkatan Pelayanan Birokrasi dan Keistimewaan Aceh	Aset Daerah	1 Unit	8.300.000	KECAMATAN KUALA PESISIR
7 1 2	**PROGRAM PENYELENGGARAAN PEMERINTAHAN DAN PELAYANAN PUBLIK**	Terlaksananya kegiatan dikecamatan	tahun		tahun	1 tahun	**64.891.550**						1 tahun	**19.523.700**	
7 1 2 2.04	**Pelaksanaan Urusan Pemerintahan yang Dilimpahkan kepada Camat**	**Jumlah Laporan pelaksanaan kewenangan lain yang dilimpahkan**	**Tahun**		**Tahun**	**1 Tahun**	**64.891.550**						**1 Tahun**	**19.523.700**	
7 1 2 2.04 3	Pelaksanaan Urusan Pemerintahan yang Terkait dengan Kewenangan Lain yang Dilimpahkan	Jumlah Laporan Pelaksanaan Kewenangan Lain yang Dilimpahkan				6 Laporan	64.891.550	Kab. Nagan Raya, Kuala Pesisir, Padang Rubek	Dana Transfer Umum-Dana Alokasi Umum	Revolusi Mental dan Pembangunan Kebudayaan	Peningkatan Pelayanan Birokrasi dan Keistimewaan Aceh	OPD Kecamatan Kuala Pesisir	6 Laporan	19.523.700	KECAMATAN KUALA PESISIR
7 1 5	**PROGRAM PENYELENGGARAAN URUSAN PEMERINTAHAN UMUM**	Jumlah Dokumen tugas forum forkopimka	dokumen		dokumen	1 dokumen	**7.757.000**						1 dokumen	**7.623.050**	
		Terlaksananya tugas forum forkopimka	dokumen		dokumen	1 dokumen							1 dokumen		
7 1 5 2.01	**Penyelenggaraan Urusan Pemerintahan Umum Sesuai Penugasan Kepala Daerah**	**Jumlah dokumen tugas forum koordinasi pimpinan kecamatan**	**Dokumen**		**Dokumen**	**1 Dokumen**	**7.757.000**						**1 Dokumen**	**7.623.050**	

Kode	Urusan/ Bidang Urusan/ Program/ Kegiatan/ Sub Kegiatan	Indikator Program/ Kegiatan/ Sub Kegiatan	Target Akhir Periode RPJMD	Realisasi Capaian RKPD Tahun 2021	Prakiraan Capaian Target RKPD Tahun 2022	Capaian Kinerja dan Kerangka Pendanaan						Kelompok Sasaran	Prakiraan Maju Rencana Tahun 2024		Perangkat Daerah Penanggung Jawab
						Target 2023	Pagu Indikatif	Lokasi	Sumber Dana	Prioritas			Target	Pagu Indikatif	
										Nasional	Daerah				
1	2	3	4	5	6	7	8	9	10	11	12	13	14	15	16
7 1 5 2.01 8	Pelaksanaan Tugas Forum Koordinasi Pimpinan di Kecamatan	Jumlah Dokumen Tugas Forum Koordinasi Pimpinan di Kecamatan				1 Dokumen	7.757.000	Kab. Nagan Raya, Kuala Pesisir, Padang Rubek	Dana Transfer Umum-Dana Alokasi Umum	Revolusi Mental dan Pembangunan Kebudayaan	Peningkatan Pelayanan Birokrasi dan Keistimewaan Aceh	OPD Kecamatan Kuala Pesisir	1 Dokumen	7.623.050	KECAMATAN KUALA PESISIR
7	**UNSUR KEWILAYAHAN**														
7 1	**KECAMATAN**						**2.034.913.209**							**1.997.976.114**	
7 1 1	**PROGRAM PENUNJANG URUSAN PEMERINTAHAN DAERAH KABUPATEN/KOTA**	Nilai SAKIP	70 B Nilai		0 Nilai	50 CC Nilai	**2.004.913.209**						50 CC Nilai	**1.942.976.114**	
7 1 1 2.01	**Perencanaan, Penganggaran, dan Evaluasi Kinerja Perangkat Daerah**	**Tersedianya dokumen perencanaan dan penganggran**	**dokumen**		**dokumen**	**2 dokumen**	**3.975.000**						**2 dokumen**	**4.000.000**	
7 1 1 2.01 1	Penyusunan Dokumen Perencanaan Perangkat Daerah	Jumlah Dokumen Perencanaan Perangkat Daerah				4 Dokumen	3.975.000	Kab. Nagan Raya, Tadu Raya, Alue Bata	Dana Transfer Umum-Dana Alokasi Umum	Revolusi Mental dan Pembangunan Kebudayaan	Peningkatan Pelayanan Birokrasi dan Keistimewaan Aceh	ASN di Kecamatan Tadu Raya	4 Dokumen	4.000.000	KECAMATAN TADU RAYA
7 1 1 2.02	**Administrasi Keuangan Perangkat Daerah**	**Tersedianya Administrasi Keuangan Perangkat Daerah**	**dokumen**		**dokumen**	**2 dokumen**	**1.710.537.143**						**2 dokumen**	**1.684.725.114**	
7 1 1 2.02 1	Penyediaan Gaji dan Tunjangan ASN	Jumlah Orang yang Menerima Gaji dan Tunjangan ASN				192 Orang/bulan	1.657.017.210	Kab. Nagan Raya, Tadu Raya, Alue Bata	Dana Transfer Umum-Dana Alokasi Umum	Revolusi Mental dan Pembangunan Kebudayaan	Peningkatan Pelayanan Birokrasi dan Keistimewaan Aceh	ASN dalam Kecamatan Tadu Raya	192 Orang/bulan	1.631.205.114	KECAMATAN TADU RAYA
7 1 1 2.02 2	Penyediaan Administrasi Pelaksanaan Tugas ASN	Jumlah Dokumen Hasil Penyediaan Administrasi Pelaksanaan Tugas ASN				144 Dokumen	43.520.000	Kab. Nagan Raya, Tadu Raya, Alue Bata	Dana Transfer Umum-Dana Alokasi Umum	Revolusi Mental dan Pembangunan Kebudayaan	Peningkatan Pelayanan Birokrasi dan Keistimewaan Aceh	ASN dalam Kecamatan Tadu Raya	144 Dokumen	43.520.000	KECAMATAN TADU RAYA
7 1 1 2.02 5	Koordinasi dan Penyusunan Laporan Keuangan Akhir Tahun SKPD	Jumlah Laporan Keuangan Akhir Tahun SKPD dan Laporan Hasil Koordinasi Penyusunan Laporan Keuangan Akhir Tahun SKPD				4 Laporan	4.999.950	Kab. Nagan Raya, Tadu Raya, Alue Bata	Dana Transfer Umum-Dana Alokasi Umum	Revolusi Mental dan Pembangunan Kebudayaan	Peningkatan Pelayanan Birokrasi dan Keistimewaan Aceh	ASN dalam Kecamatan Tadu Raya	4 Laporan	5.000.000	KECAMATAN TADU RAYA
7 1 1 2.02 7	Koordinasi dan Penyusunan Laporan Keuangan Bulanan/ Triwulanan/ Semesteran SKPD	Jumlah Laporan Keuangan Bulanan/ Triwulanan/ Semesteran SKPD dan Laporan Koordinasi Penyusunan Laporan Keuangan Bulanan/Triwulanan/Semesteran SKPD				4 Laporan	4.999.983	Kab. Nagan Raya, Tadu Raya, Alue Bata	Dana Transfer Umum-Dana Alokasi Umum	Revolusi Mental dan Pembangunan Kebudayaan	Peningkatan Pelayanan Birokrasi dan Keistimewaan Aceh	ASN dalam Kecamatan Tadu Raya	4 Laporan	5.000.000	KECAMATAN TADU RAYA
7 1 1 2.06	**Administrasi Umum Perangkat Daerah**	**Kegiatan Rutin**	**1 Tahun**		**0 Tahun**	**1 Tahun**	**213.103.266**						**1 Tahun**	**178.286.400**	
7 1 1 2.06 1	Penyediaan Komponen Instalasi Listrik/Penerangan Bangunan Kantor	Jumlah Paket Komponen Instalasi Listrik/Penerangan Bangunan Kantor yang Disediakan				1 Paket	4.996.998	Kab. Nagan Raya, Tadu Raya, Alue Bata	Dana Transfer Umum-Dana Alokasi Umum	Revolusi Mental dan Pembangunan Kebudayaan	Peningkatan Pelayanan Birokrasi dan Keistimewaan Aceh	Kecamatan Tadu Raya	1 Paket	5.000.000	KECAMATAN TADU RAYA
7 1 1 2.06 2	Penyediaan Peralatan dan Perlengkapan Kantor	Jumlah Paket Peralatan dan Perlengkapan Kantor yang Disediakan				1 Paket	32.745.000	Kab. Nagan Raya, Tadu Raya, Alue Bata	Dana Transfer Umum-Dana Alokasi Umum	Revolusi Mental dan Pembangunan Kebudayaan	Peningkatan Pelayanan Birokrasi dan Keistimewaan Aceh	Kecamatan Tadu Raya	1 Paket	20.000.000	KECAMATAN TADU RAYA
7 1 1 2.06 4	Penyediaan Bahan Logistik Kantor	Jumlah Paket Bahan Logistik Kantor yang Disediakan				1 Paket	124.525.268	Kab. Nagan Raya, Tadu Raya, Alue Bata	Dana Transfer Umum-Dana Alokasi Umum	Revolusi Mental dan Pembangunan Kebudayaan	Peningkatan Pelayanan Birokrasi dan Keistimewaan Aceh	Kecamatan Tadu Raya	1 Paket	100.286.400	KECAMATAN TADU RAYA
7 1 1 2.06 9	Penyelenggaraan Rapat Koordinasi dan Konsultasi SKPD	Jumlah Laporan Penyelenggaraan Rapat Koordinasi dan Konsultasi SKPD				4 Laporan	50.836.000	Kab. Nagan Raya, Tadu Raya, Alue Bata	Dana Transfer Umum-Dana Alokasi Umum	Revolusi Mental dan Pembangunan Kebudayaan	Peningkatan Pelayanan Birokrasi dan Keistimewaan Aceh	Kecamatan Tadu Raya	4 Laporan	53.000.000	KECAMATAN TADU RAYA
7 1 1 2.08	**Penyediaan Jasa Penunjang Urusan Pemerintahan Daerah**	**Kegiaan Rutin**	**1 Tahun**		**0 Tahun**	**1 Tahun**	**53.084.600**						**1 Tahun**	**52.964.600**	
7 1 1 2.08 1	Penyediaan Jasa Surat Menyurat	Jumlah Laporan Penyediaan Jasa Surat Menyurat				4 Laporan	4.995.000	Kab. Nagan Raya, Tadu Raya, Alue Bata	Dana Transfer Umum-Dana Alokasi Umum	Revolusi Mental dan Pembangunan Kebudayaan	Peningkatan Pelayanan Birokrasi dan Keistimewaan Aceh	Kecamatan Tadu Raya	4 Laporan	5.000.000	KECAMATAN TADU RAYA
7 1 1 2.08 2	Penyediaan Jasa Komunikasi, Sumber Daya Air dan Listrik	Jumlah Laporan Penyediaan Jasa Komunikasi, Sumber Daya Air dan Listrik yang Disediakan				4 Laporan	11.964.600	Kab. Nagan Raya, Tadu Raya, Alue Bata	Dana Transfer Umum-Dana Alokasi Umum	Revolusi Mental dan Pembangunan Kebudayaan	Peningkatan Pelayanan Birokrasi dan Keistimewaan Aceh	Kecamatan Tadu Raya	4 Laporan	11.964.600	KECAMATAN TADU RAYA
7 1 1 2.08 4	Penyediaan Jasa Pelayanan Umum Kantor	Jumlah Laporan Penyediaan Jasa Pelayanan Umum Kantor yang Disediakan				3 Laporan	36.125.000	Kab. Nagan Raya, Tadu Raya, Alue Bata	Dana Transfer Umum-Dana Alokasi Umum	Revolusi Mental dan Pembangunan Kebudayaan	Peningkatan Pelayanan Birokrasi dan Keistimewaan Aceh	Kecamatan Tadu Raya	3 Laporan	36.000.000	KECAMATAN TADU RAYA
7 1 1 2.09	**Pemeliharaan Barang Milik Daerah Penunjang Urusan Pemerintahan Daerah**	**Kegiatan Rutin**	**1 Tahun**		**0 Tahun**	**1 Tahun**	**24.213.200**						**1 Tahun**	**23.000.000**	
7 1 1 2.09 1	Penyediaan Jasa Pemeliharaan, Biaya Pemeliharaan, dan Pajak Kendaraan Perorangan Dinas atau Kendaraan Dinas Jabatan	Jumlah Kendaraan Perorangan Dinas atau Kendaraan Dinas Jabatan yang Dipelihara dan dibayarkan Pajaknya				1 Unit	21.213.200	Kab. Nagan Raya, Tadu Raya, Alue Bata	Dana Transfer Umum-Dana Alokasi Umum	Revolusi Mental dan Pembangunan Kebudayaan	Peningkatan Pelayanan Birokrasi dan Keistimewaan Aceh	Kecamatan Tadu Raya	1 Unit	20.000.000	KECAMATAN TADU RAYA
7 1 1 2.09 6	Pemeliharaan Peralatan dan Mesin Lainnya	Jumlah Peralatan dan Mesin Lainnya yang Dipelihara				6 Unit	3.000.000	Kab. Nagan Raya, Tadu Raya, Alue Bata	Dana Transfer Umum-Dana Alokasi Umum	Revolusi Mental dan Pembangunan Kebudayaan	Peningkatan Pelayanan Birokrasi dan Keistimewaan Aceh	Kecamatan Tadu Raya	6 Unit	3.000.000	KECAMATAN TADU RAYA
7 1 3	**PROGRAM PEMBERDAYAAN MASYARAKAT DESA DAN KELURAHAN**	Rata-Rata Jumlah Kelompok Binaan Lembaga Pemberdayaan Masyarakat (LPM)	222 Kelompok		0 Kelompok	222 Kelompok	**30.000.000**						222 Kelompok	**55.000.000**	
7 1 3 2.01	**Koordinasi Kegiatan Pemberdayaan Desa**	**Laporan Kegiatan**	**1 Tahun**		**0 Tahun**	**1 Tahun**	**30.000.000**						**1 Tahun**	**30.000.000**	
7 1 3 2.01 1	Peningkatan Partisipasi Masyarakat dalam Forum Musyawarah Perencanaan Pembangunan di Desa						30.000.000	Kab. Nagan Raya, Tadu Raya, Alue Bata	Dana Transfer Umum-Dana Alokasi Umum	Revolusi Mental dan Pembangunan Kebudayaan	Peningkatan Pelayanan Birokrasi dan Keistimewaan Aceh	Desa/Gampong dalam Kecamatan Tadu Raya		30.000.000	KECAMATAN TADU RAYA
7	**UNSUR KEWILAYAHAN**														
7 1	**KECAMATAN**						**3.210.372.652**							**3.157.106.661**	
7 1 1	**PROGRAM PENUNJANG URUSAN PEMERINTAHAN DAERAH KABUPATEN/KOTA**	Nilai SAKIP	70 B Nilai		0 Nilai	50 CC Nilai	**3.179.654.202**						50 CC Nilai	**3.119.629.366**	
7 1 1 2.01	**Perencanaan, Penganggaran, dan Evaluasi Kinerja Perangkat Daerah**	**Jumlah Dokumen**	**6 dokumen**		**0 dokumen**	**6 dokumen**	**8.203.280**						**6 dokumen**	**16.754.352**	

Kode	Urusan/ Bidang Urusan/ Program/ Kegiatan/ Sub Kegiatan	Indikator Program/ Kegiatan/ Sub Kegiatan	Target Akhir Periode RPJMD	Realisasi Capaian RKPD Tahun 2021	Prakiraan Capaian Target RKPD Tahun 2022	Capaian Kinerja dan Kerangka Pendanaan						Kelompok Sasaran	Prakiraan Maju Rencana Tahun 2024		Perangkat Daerah Penanggung Jawab
						Target 2023	Pagu Indikatif	Lokasi	Sumber Dana	Prioritas			Target	Pagu Indikatif	
										Nasional	Daerah				
1	2	3	4	5	6	7	8	9	10	11	12	13	14	15	16
7 1 1 2.01 1	Penyusunan Dokumen Perencanaan Perangkat Daerah	Jumlah Dokumen Perencanaan Perangkat Daerah				0 Dokumen	2.826.940	Kab. Nagan Raya, Darul Makmur, Alue Bilie	Dana Transfer Umum-Dana Alokasi Umum	Revolusi Mental dan Pembangunan Kebudayaan	Peningkatan Pelayanan Birokrasi dan Keistimewaan Aceh	ASN Sekretariat Kecamatan Darul Makmur	0 Dokumen	2.827.176	KECAMATAN DARUL MAKMUR
		Jumlah Dokumen Perencanaan Perangkat Daerah				1 Dokumen							1 Dokumen		
		Jumlah Dokumen RKA-SKPD dan Laporan Hasil Koordinasi Penyusunan Dokumen RKA-SKPD				1 Dokumen							1 Dokumen		
		Jumlah Laporan Koordinasi/Sinergi dengan Perangkat Daerah yang Tugas dan Fungsinya di Bidang Penegakan Peraturan Perundang-Undangan dan/atau Kepolisian Negara Republik Indonesia				1 Laporan							1 Laporan		
7 1 1 2.01 2	Koordinasi dan Penyusunan Dokumen RKA-SKPD	Jumlah Dokumen RKA-SKPD dan Laporan Hasil Koordinasi Penyusunan Dokumen RKA-SKPD				1 Dokumen	2.826.940	Kab. Nagan Raya, Darul Makmur, Alue Bilie	Dana Transfer Umum-Dana Alokasi Umum	Revolusi Mental dan Pembangunan Kebudayaan	Peningkatan Pelayanan Birokrasi dan Keistimewaan Aceh	ASN Sekretariat Kecamatan Darul Makmur	1 Dokumen	2.827.176	KECAMATAN DARUL MAKMUR
7 1 1 2.01 3	Koordinasi dan Penyusunan Dokumen Perubahan RKA-SKPD	Jumlah Dokumen Perubahan RKA-SKPD dan Laporan Hasil Koordinasi Penyusunan Dokumen Perubahan RKA-SKPD				1 Dokumen	2.549.400	Kab. Nagan Raya, Darul Makmur, Alue Bilie	Dana Transfer Umum-Dana Alokasi Umum	Revolusi Mental dan Pembangunan Kebudayaan	Peningkatan Pelayanan Birokrasi dan Keistimewaan Aceh	ASN Sekretariat Kecamatan Darul Makmur	1 Dokumen	2.550.000	KECAMATAN DARUL MAKMUR
		Jumlah Dokumen RKA-SKPD dan Laporan Hasil Koordinasi Penyusunan Dokumen RKA-SKPD				1 Dokumen							1 Dokumen		
7 1 1 2.02	**Administrasi Keuangan Perangkat Daerah**	**Jumlah dokumen**	**5 dokumen**		**0 dokumen**	**5 dokumen**	**2.843.788.653**						**5 dokumen**	**2.794.803.661**	
7 1 1 2.02 1	Penyediaan Gaji dan Tunjangan ASN	Jumlah Orang yang Menerima Gaji dan Tunjangan ASN				28 Orang/bulan	2.798.308.653	Kab. Nagan Raya, Darul Makmur, Alue Bilie	PENDAPATAN ASLI DAERAH (PAD)	Revolusi Mental dan Pembangunan Kebudayaan	Peningkatan Pelayanan Birokrasi dan Keistimewaan Aceh	ASN Sekretariat Kecamatan Darul Makmur	28 Orang/bulan	2.747.523.661	KECAMATAN DARUL MAKMUR
									Dana Transfer Umum-Dana Alokasi Umum						
7 1 1 2.02 2	Penyediaan Administrasi Pelaksanaan Tugas ASN	Jumlah Dokumen Hasil Penyediaan Administrasi Pelaksanaan Tugas ASN				10 Dokumen	45.480.000	Kab. Nagan Raya, Darul Makmur, Alue Bilie	PENDAPATAN ASLI DAERAH (PAD)	Revolusi Mental dan Pembangunan Kebudayaan	Peningkatan Pelayanan Birokrasi dan Keistimewaan Aceh	ASN Sekretariat Kecamatan Darul Makmur	10 Dokumen	47.280.000	KECAMATAN DARUL MAKMUR
7 1 1 2.05	**Administrasi Kepegawaian Perangkat Daerah**	**Jumlah Dokumen**	**3 dokumen**		**0 dokumen**	**3 dokumen**	**13.500.000**						**3 dokumen**	**6.500.000**	
7 1 1 2.05 11	Bimbingan Teknis Implementasi Peraturan Perundang-Undangan	Jumlah Orang yang Mengikuti Bimbingan Teknis Implementasi Peraturan Perundang-Undangan				1 Orang	13.500.000	Kab. Nagan Raya, Darul Makmur, Alue Bilie	Dana Transfer Umum-Dana Alokasi Umum	Revolusi Mental dan Pembangunan Kebudayaan	Peningkatan Pelayanan Birokrasi dan Keistimewaan Aceh	ASN Sekretariat Kecamatan Darul Makmur	1 Orang	2.500.000	KECAMATAN DARUL MAKMUR
7 1 1 2.06	**Administrasi Umum Perangkat Daerah**	**Jumlah Dokumen**	**6 dokumen**		**0 dokumen**	**6 dokumen**	**144.736.689**						**6 dokumen**	**156.606.353**	
7 1 1 2.06 1	Penyediaan Komponen Instalasi Listrik/Penerangan Bangunan Kantor	Jumlah Paket Komponen Instalasi Listrik/Penerangan Bangunan Kantor yang Disediakan				1 Paket	3.626.580	Kab. Nagan Raya, Darul Makmur, Alue Bilie	Dana Transfer Umum-Dana Alokasi Umum	Revolusi Mental dan Pembangunan Kebudayaan	Peningkatan Pelayanan Birokrasi dan Keistimewaan Aceh	Kecamatan Darul Makmur	1 Paket	3.627.000	KECAMATAN DARUL MAKMUR
7 1 1 2.06 4	Penyediaan Bahan Logistik Kantor	Jumlah Paket Bahan Logistik Kantor yang Disediakan				3 Paket	41.190.509	Kab. Nagan Raya, Darul Makmur, Alue Bilie	Dana Transfer Umum-Dana Alokasi Umum	Revolusi Mental dan Pembangunan Kebudayaan	Peningkatan Pelayanan Birokrasi dan Keistimewaan Aceh	Kecamatan Darul Makmur	3 Paket	50.000.000	KECAMATAN DARUL MAKMUR
7 1 1 2.06 5	Penyediaan Barang Cetakan dan Penggandaan	Jumlah Paket Barang Cetakan dan Penggandaan yang Disediakan				1 Paket	6.999.600	Kab. Nagan Raya, Darul Makmur, Alue Bilie	Dana Transfer Umum-Dana Alokasi Umum	Revolusi Mental dan Pembangunan Kebudayaan	Peningkatan Pelayanan Birokrasi dan Keistimewaan Aceh	Kecamatan Darul Makmur	1 Paket	6.999.960	KECAMATAN DARUL MAKMUR
7 1 1 2.06 9	Penyelenggaraan Rapat Koordinasi dan Konsultasi SKPD	Jumlah Laporan Penyelenggaraan Rapat Koordinasi dan Konsultasi SKPD				78 Laporan	92.920.000	Kab. Nagan Raya, Darul Makmur, Alue Bilie	Dana Transfer Umum-Dana Alokasi Umum	Revolusi Mental dan Pembangunan Kebudayaan	Peningkatan Pelayanan Birokrasi dan Keistimewaan Aceh	Kecamatan Darul Makmur	78 Laporan	93.979.393	KECAMATAN DARUL MAKMUR
7 1 1 2.07	**Pengadaan Barang Milik Daerah Penunjang Urusan Pemerintah Daerah**	**Jumlah Paket**	**3 Paket**		**0 Paket**	**3 Paket**	**63.524.500**						**3 Paket**	**44.000.000**	
7 1 1 2.07 5	Pengadaan Mebel	Jumlah Paket Mebel yang Disediakan				1 Unit	8.824.500	Kab. Nagan Raya, Darul Makmur, Alue Bilie	Dana Transfer Umum-Dana Alokasi Umum	Revolusi Mental dan Pembangunan Kebudayaan	Peningkatan Pelayanan Birokrasi dan Keistimewaan Aceh	Kecamatan Darul Makmur	1 Unit	15.000.000	KECAMATAN DARUL MAKMUR
7 1 1 2.07 6	Pengadaan Peralatan dan Mesin Lainnya	Jumlah Unit Peralatan dan Mesin Lainnya yang Disediakan				5 Unit	54.700.000	Kab. Nagan Raya, Darul Makmur, Alue Bilie	Dana Transfer Umum-Dana Alokasi Umum	Revolusi Mental dan Pembangunan Kebudayaan	Peningkatan Pelayanan Birokrasi dan Keistimewaan Aceh	Kecamatan Darul Makmur	5 Unit	29.000.000	KECAMATAN DARUL MAKMUR
7 1 1 2.08	**Penyediaan Jasa Penunjang Urusan Pemerintahan Daerah**	**Jumlah Laporan**	**3 dokumen**		**0 dokumen**	**3 dokumen**	**105.901.080**						**3 dokumen**	**73.165.000**	
7 1 1 2.08 1	Penyediaan Jasa Surat Menyurat	Jumlah Laporan Penyediaan Jasa Surat Menyurat				1 Laporan	500.000	Kab. Nagan Raya, Darul Makmur, Alue Bilie	Dana Transfer Umum-Dana Alokasi Umum	Revolusi Mental dan Pembangunan Kebudayaan	Peningkatan Pelayanan Birokrasi dan Keistimewaan Aceh	Kecamatan Darul Makmur	1 Laporan	500.000	KECAMATAN DARUL MAKMUR
7 1 1 2.08 2	Penyediaan Jasa Komunikasi, Sumber Daya Air dan Listrik	Jumlah Laporan Penyediaan Jasa Komunikasi, Sumber Daya Air dan Listrik yang Disediakan				1 Laporan	87.276.080	Kab. Nagan Raya, Darul Makmur, Alue Bilie	Dana Transfer Umum-Dana Alokasi Umum	Revolusi Mental dan Pembangunan Kebudayaan	Peningkatan Pelayanan Birokrasi dan Keistimewaan Aceh	Kecamatan Darul Makmur	1 Laporan	45.965.000	KECAMATAN DARUL MAKMUR
7 1 1 2.08 4	Penyediaan Jasa Pelayanan Umum Kantor	Jumlah Laporan Penyediaan Jasa Pelayanan Umum Kantor yang Disediakan				1 Laporan	18.125.000	Kab. Nagan Raya, Darul Makmur, Alue Bilie	Dana Transfer Umum-Dana Alokasi Umum	Revolusi Mental dan Pembangunan Kebudayaan	Peningkatan Pelayanan Birokrasi dan Keistimewaan Aceh	Kecamatan Darul Makmur	1 Laporan	26.700.000	KECAMATAN DARUL MAKMUR

Kode	Urusan/ Bidang Urusan/ Program/ Kegiatan/ Sub Kegiatan	Indikator Program/ Kegiatan/ Sub Kegiatan	Target Akhir Periode RPJMD	Realisasi Capaian RKPD Tahun 2021	Prakiraan Capaian Target RKPD Tahun 2022	Capaian Kinerja dan Kerangka Pendanaan						Kelompok Sasaran	Prakiraan Maju Rencana Tahun 2024		Perangkat Daerah Penanggung Jawab
						Target 2023	Pagu Indikatif	Lokasi	Sumber Dana	Prioritas			Target	Pagu Indikatif	
										Nasional	Daerah				
1	2	3	4	5	6	7	8	9	10	11	12	13	14	15	16
7 1 2	**PROGRAM PENYELENGGARAAN PEMERINTAHAN DAN PELAYANAN PUBLIK**	Jumlah Mesjid yang melaksanakan Shalat 5 waktu secara Rutin	75 Mesjid		0 Mesjid	60 Mesjid	**30.718.450**						60 Mesjid	**33.227.295**	
		Nilai Laporan Penyelenggaraan Pemerintah Daerah (LPPD)	Sangat Baik Scor		0 Scor	Baik Scor							Baik Scor		
		Nilai SAKIP	70 B Nilai		0 Nilai	50 CC Nilai							50 CC Nilai		
7 1 2 2.04	**Pelaksanaan Urusan Pemerintahan yang Dilimpahkan kepada Camat**	**Jumlah Laporan Pelaksanaan Kewenangan Lain Yang di Limpahkan**	**5 dokumen**		**0 dokumen**	**5 dokumen**	**30.718.450**						**5 dokumen**	**30.933.295**	
7 1 2 2.04 3	Pelaksanaan Urusan Pemerintahan yang Terkait dengan Kewenangan Lain yang Dilimpahkan	Jumlah Laporan Pelaksanaan Kewenangan Lain yang Dilimpahkan				2 Laporan	30.718.450	Kab. Nagan Raya, Darul Makmur, Alue Bilie	Dana Transfer Umum-Dana Alokasi Umum	Revolusi Mental dan Pembangunan Kebudayaan	Peningkatan Pelayanan Birokrasi dan Keistimewaan Aceh	Masyarakat	2 Laporan	30.933.295	KECAMATAN DARUL MAKMUR
7	**UNSUR KEWILAYAHAN**														
7 1	**KECAMATAN**						**2.160.196.262**							**2.245.414.340**	
7 1 1	**PROGRAM PENUNJANG URUSAN PEMERINTAHAN DAERAH KABUPATEN/KOTA**	Nilai SAKIP	70 B Nilai		0 Nilai	50 CC Nilai	**2.137.356.668**						50 CC Nilai	**2.191.915.880**	
7 1 1 2.01	**Perencanaan, Penganggaran, dan Evaluasi Kinerja Perangkat Daerah**						**5.453.211**							**8.000.000**	
7 1 1 2.01 1	Penyusunan Dokumen Perencanaan Perangkat Daerah	Jumlah Dokumen Perencanaan Perangkat Daerah				2 Dokumen	1.174.047	Kab. Nagan Raya, Tripa Makmur, Kabu	Dana Transfer Umum-Dana Alokasi Umum	Revolusi Mental dan Pembangunan Kebudayaan	Peningkatan Pelayanan Birokrasi dan Keistimewaan Aceh	Dokumen Anggaran	2 Dokumen	1.500.000	KECAMATAN TRIPA MAKMUR
											Peningkatan Pelayanan Birokrasi dan Keistimewaan Aceh				
7 1 1 2.01 2	Koordinasi dan Penyusunan Dokumen RKA-SKPD	Jumlah Dokumen RKA-SKPD dan Laporan Hasil Koordinasi Penyusunan Dokumen RKA-SKPD				1 Dokumen	1.221.000	Kab. Nagan Raya, Tripa Makmur, Kabu	Dana Transfer Umum-Dana Alokasi Umum	Revolusi Mental dan Pembangunan Kebudayaan	Peningkatan Pelayanan Birokrasi dan Keistimewaan Aceh	Dokumen Anggaran	1 Dokumen	2.000.000	KECAMATAN TRIPA MAKMUR
7 1 1 2.01 3	Koordinasi dan Penyusunan Dokumen Perubahan RKA-SKPD	Jumlah Dokumen Perubahan RKA-SKPD dan Laporan Hasil Koordinasi Penyusunan Dokumen Perubahan RKA-SKPD				1 Dokumen	1.323.164	Kab. Nagan Raya, Tripa Makmur, Kabu	Dana Transfer Umum-Dana Alokasi Umum	Revolusi Mental dan Pembangunan Kebudayaan	Peningkatan Pelayanan Birokrasi dan Keistimewaan Aceh	Dokumen Anggaran	1 Dokumen	2.000.000	KECAMATAN TRIPA MAKMUR
7 1 1 2.01 4	Koordinasi dan Penyusunan DPA-SKPD	Jumlah Dokumen DPA-SKPD dan Laporan Hasil Koordinasi Penyusunan Dokumen DPA-SKPD				1 Dokumen	1.735.000	Kab. Nagan Raya, Tripa Makmur, Kabu	Dana Transfer Umum-Dana Alokasi Umum	Revolusi Mental dan Pembangunan Kebudayaan	Peningkatan Pelayanan Birokrasi dan Keistimewaan Aceh	Dokumen Anggaran	1 Dokumen	2.500.000	KECAMATAN TRIPA MAKMUR
7 1 1 2.02	**Administrasi Keuangan Perangkat Daerah**						**1.879.796.281**							**1.850.659.587**	
7 1 1 2.02 1	Penyediaan Gaji dan Tunjangan ASN	Jumlah Orang yang Menerima Gaji dan Tunjangan ASN				16 Orang/bulan	1.830.050.263	Kab. Nagan Raya, Tripa Makmur, Kabu	Dana Transfer Umum-Dana Alokasi Umum	Revolusi Mental dan Pembangunan Kebudayaan	Peningkatan Pelayanan Birokrasi dan Keistimewaan Aceh	ASN Sekretariat Kecamatan Tripa Makmur	16 Orang/bulan	1.799.279.587	KECAMATAN TRIPA MAKMUR
7 1 1 2.02 2	Penyediaan Administrasi Pelaksanaan Tugas ASN	Jumlah Dokumen Hasil Penyediaan Administrasi Pelaksanaan Tugas ASN				1 Dokumen	44.880.000	Kab. Nagan Raya, Tripa Makmur, Kabu	Dana Transfer Umum-Dana Alokasi Umum	Revolusi Mental dan Pembangunan Kebudayaan	Peningkatan Pelayanan Birokrasi dan Keistimewaan Aceh	ASN Sekretariat Kecamatan Tripa Makmur	1 Dokumen	44.880.000	KECAMATAN TRIPA MAKMUR
7 1 1 2.02 5	Koordinasi dan Penyusunan Laporan Keuangan Akhir Tahun SKPD	Jumlah Laporan Keuangan Akhir Tahun SKPD dan Laporan Hasil Koordinasi Penyusunan Laporan Keuangan Akhir Tahun SKPD				1 Laporan	2.499.664	Kab. Nagan Raya, Tripa Makmur, Kabu	Dana Transfer Umum-Dana Alokasi Umum	Revolusi Mental dan Pembangunan Kebudayaan	Peningkatan Pelayanan Birokrasi dan Keistimewaan Aceh	ASN Sekretariat Kecamatan Tripa Makmur	1 Laporan	2.500.000	KECAMATAN TRIPA MAKMUR
7 1 1 2.02 7	Koordinasi dan Penyusunan Laporan Keuangan Bulanan/ Triwulanan/ Semesteran SKPD	Jumlah Laporan Keuangan Bulanan/ Triwulanan/ Semesteran SKPD dan Laporan Koordinasi Penyusunan Laporan Keuangan Bulanan/Triwulanan/Semesteran SKPD				12 Laporan	2.366.354	Kab. Nagan Raya, Tripa Makmur, Kabu	Dana Transfer Umum-Dana Alokasi Umum	Revolusi Mental dan Pembangunan Kebudayaan	Peningkatan Pelayanan Birokrasi dan Keistimewaan Aceh	ASN Sekretariat Kecamatan Tripa Makmur	12 Laporan	4.000.000	KECAMATAN TRIPA MAKMUR
7 1 1 2.06	**Administrasi Umum Perangkat Daerah**						**192.342.176**							**226.531.293**	
7 1 1 2.06 1	Penyediaan Komponen Instalasi Listrik/Penerangan Bangunan Kantor	Jumlah Paket Komponen Instalasi Listrik/Penerangan Bangunan Kantor yang Disediakan				1 Paket	2.746.744	Kab. Nagan Raya, Tripa Makmur, Kabu	Dana Transfer Umum-Dana Alokasi Umum	Revolusi Mental dan Pembangunan Kebudayaan	Peningkatan Pelayanan Birokrasi dan Keistimewaan Aceh	Kecamatan Tripa Makmur	1 Paket	5.000.000	KECAMATAN TRIPA MAKMUR
7 1 1 2.06 4	Penyediaan Bahan Logistik Kantor	Jumlah Paket Bahan Logistik Kantor yang Disediakan				19 Paket	75.234.624	Kab. Nagan Raya, Tripa Makmur, Kabu	Dana Transfer Umum-Dana Alokasi Umum	Revolusi Mental dan Pembangunan Kebudayaan	Peningkatan Pelayanan Birokrasi dan Keistimewaan Aceh	Kecamatan Tripa Makmur	19 Paket	65.010.493	KECAMATAN TRIPA MAKMUR
7 1 1 2.06 5	Penyediaan Barang Cetakan dan Penggandaan	Jumlah Paket Barang Cetakan dan Penggandaan yang Disediakan				0 Paket	6.185.808	Kab. Nagan Raya, Tripa Makmur, Kabu	Dana Transfer Umum-Dana Alokasi Umum	Revolusi Mental dan Pembangunan Kebudayaan	Peningkatan Pelayanan Birokrasi dan Keistimewaan Aceh	Kecamatan Tripa Makmur	0 Paket	6.520.800	KECAMATAN TRIPA MAKMUR
7 1 1 2.06 9	Penyelenggaraan Rapat Koordinasi dan Konsultasi SKPD	Jumlah Laporan Penyelenggaraan Rapat Koordinasi dan Konsultasi SKPD				260 Laporan	108.175.000	Kab. Nagan Raya, Tripa Makmur, Kabu	Dana Transfer Umum-Dana Alokasi Umum	Revolusi Mental dan Pembangunan Kebudayaan	Peningkatan Pelayanan Birokrasi dan Keistimewaan Aceh	Kecamatan Tripa Makmur	260 Laporan	150.000.000	KECAMATAN TRIPA MAKMUR
7 1 1 2.08	**Penyediaan Jasa Penunjang Urusan Pemerintahan Daerah**						**25.640.000**							**41.600.000**	
7 1 1 2.08 1	Penyediaan Jasa Surat Menyurat	Jumlah Laporan Penyediaan Jasa Surat Menyurat				12 Laporan	4.000.000	Kab. Nagan Raya, Tripa Makmur, Kabu	Dana Transfer Umum-Dana Alokasi Umum	Revolusi Mental dan Pembangunan Kebudayaan	Peningkatan Pelayanan Birokrasi dan Keistimewaan Aceh	Kecamatan Tripa Makmur	12 Laporan	5.000.000	KECAMATAN TRIPA MAKMUR
7 1 1 2.08 2	Penyediaan Jasa Komunikasi, Sumber Daya Air dan Listrik	Jumlah Laporan Penyediaan Jasa Komunikasi, Sumber Daya Air dan Listrik yang Disediakan				12 Laporan	21.640.000	Kab. Nagan Raya, Tripa Makmur, Kabu	Dana Transfer Umum-Dana Alokasi Umum	Revolusi Mental dan Pembangunan Kebudayaan	Peningkatan Pelayanan Birokrasi dan Keistimewaan Aceh	Kecamatan Tripa Makmur	12 Laporan	18.600.000	KECAMATAN TRIPA MAKMUR
7 1 1 2.09	**Pemeliharaan Barang Milik Daerah Penunjang Urusan Pemerintahan Daerah**						**34.125.000**							**65.125.000**	
7 1 1 2.09 1	Penyediaan Jasa Pemeliharaan, Biaya Pemeliharaan, dan Pajak Kendaraan Perorangan Dinas atau Kendaraan Dinas Jabatan	Jumlah Kendaraan Perorangan Dinas atau Kendaraan Dinas Jabatan yang Dipelihara dan dibayarkan Pajaknya				1 Unit	20.000.000	Kab. Nagan Raya, Tripa Makmur, Kabu	Dana Transfer Umum-Dana Alokasi Umum	Revolusi Mental dan Pembangunan Kebudayaan	Peningkatan Pelayanan Birokrasi dan Keistimewaan Aceh	Barang Milik Daerah	1 Unit	20.000.000	KECAMATAN TRIPA MAKMUR

Kode	Urusan/ Bidang Urusan/ Program/ Kegiatan/ Sub Kegiatan	Indikator Program/ Kegiatan/ Sub Kegiatan	Target Akhir Periode RPJMD	Realisasi Capaian RKPD Tahun 2021	Prakiraan Capaian Target RKPD Tahun 2022	Capaian Kinerja dan Kerangka Pendanaan						Kelompok Sasaran	Prakiraan Maju Rencana Tahun 2024		Perangkat Daerah Penanggung Jawab
						Target 2023	Pagu Indikatif	Lokasi	Sumber Dana	Prioritas			Target	Pagu Indikatif	
										Nasional	Daerah				
1	2	3	4	5	6	7	8	9	10	11	12	13	14	15	16
7 1 1 2.09 6	Pemeliharaan Peralatan dan Mesin Lainnya	Jumlah Peralatan dan Mesin Lainnya yang Dipelihara				10 Unit	5.000.000	Kab. Nagan Raya, Tripa Makmur, Kabu	Dana Transfer Umum-Dana Alokasi Umum	Revolusi Mental dan Pembangunan Kebudayaan	Peningkatan Pelayanan Birokrasi dan Keistimewaan Aceh	Barang Milik Daerah	10 Unit	6.000.000	KECAMATAN TRIPA MAKMUR
7 1 1 2.09 10	Pemeliharaan/Rehabilitasi Sarana dan Prasarana Gedung Kantor atau Bangunan Lainnya	Jumlah Sarana dan Prasarana Gedung Kantor atau Bangunan Lainnya yang Dipelihara/Direhabilitasi				3 Unit	9.125.000	Kab. Nagan Raya, Tripa Makmur, Kabu	Dana Transfer Umum-Dana Alokasi Umum	Revolusi Mental dan Pembangunan Kebudayaan	Peningkatan Pelayanan Birokrasi dan Keistimewaan Aceh	Barang Milik Daerah	3 Unit	39.125.000	KECAMATAN TRIPA MAKMUR
		Jumlah Sarana dan Prasarana Pendukung Gedung Kantor atau Bangunan Lainnya yang Dipelihara/Direhabilitasi				3 Unit							3 Unit		
7 1 2	**PROGRAM PENYELENGGARAAN PEMERINTAHAN DAN PELAYANAN PUBLIK**	Jumlah Mesjid yang melaksanakan Shalat 5 Waktu secara Rutin	75 Mesjid		0 Mesjid	60 Mesjid	**333**						60 Mesjid	**15.000.000**	
		Nilai Laporan Penyelenggaraan Pemerintah Daerah (LPPD)	Sangat Baik Scor		0 Scor	Baik Scor							Baik Scor		
		Nilai SAKIP	70 B Nilai		0 Nilai	50 CC Nilai							50 CC Nilai		
7 1 2 2.01	**Koordinasi Penyelenggaraan Kegiatan Pemerintahan di Tingkat Kecamatan**	**Jumlah Mesjid yang melaksanakan Shalat 5 Waktu secara Rutin**	**11 Mesjid**		**0 Mesjid**	**11 Mesjid**	**333**						**11 Mesjid**	**15.000.000**	
7 1 2 2.01 2	Peningkatan Efektifitas Kegiatan Pemerintahan di Tingkat Kecamatan	Jumlah Dokumen Peningkatan Efektifitas Kegiatan Pemerintahan di Tingkat Kecamatan				12 Dokumen	333	Kab. Nagan Raya, Tripa Makmur, Kabu	Dana Transfer Umum-Dana Alokasi Umum	Revolusi Mental dan Pembangunan Kebudayaan	Peningkatan Pelayanan Birokrasi dan Keistimewaan Aceh	Kecamatan Tripa Makmur	12 Dokumen	15.000.000	KECAMATAN TRIPA MAKMUR
7 1 3	**PROGRAM PEMBERDAYAAN MASYARAKAT DESA DAN KELURAHAN**	Rata-Rata Jumlah Kelompok Binaan Lembaga Pemberdayaan Masyarakat (LPM)	222 Kelompok		0 Kelompok	222 Kelompok	**9.039.261**						222 Kelompok	**24.698.460**	
7 1 3 2.01	**Koordinasi Kegiatan Pemberdayaan Desa**	**Nilai Lakip**	**11 Desa**		**0 Desa**	**11 Desa**	**9.039.261**						**11 Desa**	**24.698.460**	
7 1 3 2.01 1	Peningkatan Partisipasi Masyarakat dalam Forum Musyawarah Perencanaan Pembangunan di Desa	Jumlah Lembaga Kemasyarakatan yang Berpartisipasi dalam Forum Musyawarah Perencanaan Pembangunan di Desa				33 Lembaga Kemasyarakatan	8.992.305	Kab. Nagan Raya, Tripa Makmur, Kabu	Dana Transfer Umum-Dana Alokasi Umum	Revolusi Mental dan Pembangunan Kebudayaan	Peningkatan Pelayanan Birokrasi dan Keistimewaan Aceh	Kecamatan Tripa Makmur	33 Lembaga Kemasyarakatan	9.698.460	KECAMATAN TRIPA MAKMUR
7 1 3 2.01 3	Peningkatan Efektifitas Kegiatan Pemberdayaan Masyarakat di Wilayah Kecamatan	Jumlah Laporan Peningkatan Efektivitas Kegiatan Pemberdayaan Masyarakat di Wilayah Kecamatan				12 Laporan	46.956	Kab. Nagan Raya, Tripa Makmur, Kabu	Dana Transfer Umum-Dana Alokasi Umum	Revolusi Mental dan Pembangunan Kebudayaan	Peningkatan Pelayanan Birokrasi dan Keistimewaan Aceh	Kecamatan Tripa Makmur	12 Laporan	15.000.000	KECAMATAN TRIPA MAKMUR
7 1 5	**PROGRAM PENYELENGGARAAN URUSAN PEMERINTAHAN UMUM**	Nilai Laporan Penyelenggaraan Pemerintah Daerah (LPPD)	Sangat Baik Scor		0 Scor	Baik Scor	**13.800.000**						Baik Scor	**13.800.000**	
		Nilai SAKIP	70 B Nilai		0 Nilai	50 CC Nilai							50 CC Nilai		
7 1 5 2.01	**Penyelenggaraan Urusan Pemerintahan Umum Sesuai Penugasan Kepala Daerah**						**13.800.000**							**13.800.000**	
7 1 5 2.01 8	Pelaksanaan Tugas Forum Koordinasi Pimpinan di Kecamatan	Jumlah Dokumen Tugas Forum Koordinasi Pimpinan di Kecamatan				12 Dokumen	13.800.000	Kab. Nagan Raya, Tripa Makmur, Kabu	Dana Transfer Umum-Dana Alokasi Umum	Revolusi Mental dan Pembangunan Kebudayaan	Peningkatan Pelayanan Birokrasi dan Keistimewaan Aceh	Kecamatan Tripa Makmur	12 Dokumen	13.800.000	KECAMATAN TRIPA MAKMUR
7	**UNSUR KEWILAYAHAN**														
7 1	**KECAMATAN**						**1.783.259.776**							**2.345.303.581**	
7 1 1	**PROGRAM PENUNJANG URUSAN PEMERINTAHAN DAERAH KABUPATEN/KOTA**	Nilai SAKIP	70 B Nilai		0 Nilai	50 CC Nilai	**1.728.669.748**						50 CC Nilai	**1.738.903.581**	
7 1 1 2.01	**Perencanaan, Penganggaran, dan Evaluasi Kinerja Perangkat Daerah**	**Terlaksananya perencanaan penganggaran dan evaluasi kenerja perangkat daerah**	**1 Tahun**		**0 Tahun**	**1 Tahun**	**12.556.854**						**1 Tahun**	**12.600.000**	
7 1 1 2.01 2	Koordinasi dan Penyusunan Dokumen RKA-SKPD	Jumlah Dokumen RKA-SKPD dan Laporan Hasil Koordinasi Penyusunan Dokumen RKA-SKPD				1 Dokumen	12.556.854	Kab. Nagan Raya, Beutong Ateuh Banggalang, Kuta Teungoh	Dana Transfer Umum-Dana Alokasi Umum	Revolusi Mental dan Pembangunan Kebudayaan	Peningkatan Pelayanan Birokrasi dan Keistimewaan Aceh	OPD Kecamatan	1 Dokumen	12.600.000	KECAMATAN BEUTONG ATEUH BANGGALANG
7 1 1 2.02	**Administrasi Keuangan Perangkat Daerah**	**Terpenuhinya Kesejahteraan ASN**	**1 Tahun**		**0 Tahun**	**1 Tahun**	**1.449.793.776**						**1 Tahun**	**1.428.484.077**	
7 1 1 2.02 1	Penyediaan Gaji dan Tunjangan ASN	Jumlah Orang yang Menerima Gaji dan Tunjangan ASN				13 Orang/bulan	1.429.793.776	Kab. Nagan Raya, Beutong Ateuh Banggalang, Kuta Teungoh	Dana Transfer Umum-Dana Alokasi Umum	Revolusi Mental dan Pembangunan Kebudayaan	Peningkatan Pelayanan Birokrasi dan Keistimewaan Aceh	OPD Kecamatan	13 Orang/bulan	1.408.484.077	KECAMATAN BEUTONG ATEUH BANGGALANG
7 1 1 2.02 5	Koordinasi dan Penyusunan Laporan Keuangan Akhir Tahun SKPD	Jumlah Laporan Keuangan Akhir Tahun SKPD dan Laporan Hasil Koordinasi Penyusunan Laporan Keuangan Akhir Tahun SKPD				1 Laporan	12.000.000	Kab. Nagan Raya, Beutong Ateuh Banggalang, Kuta Teungoh	Dana Transfer Umum-Dana Alokasi Umum	Revolusi Mental dan Pembangunan Kebudayaan	Peningkatan Pelayanan Birokrasi dan Keistimewaan Aceh	OPD Kecamatan	1 Laporan	12.000.000	KECAMATAN BEUTONG ATEUH BANGGALANG
7 1 1 2.02 7	Koordinasi dan Penyusunan Laporan Keuangan Bulanan/ Triwulanan/ Semesteran SKPD	Jumlah Laporan Keuangan Bulanan/ Triwulanan/ Semesteran SKPD dan Laporan Koordinasi Penyusunan Laporan Keuangan Bulanan/Triwulanan/Semesteran SKPD				1 Laporan	8.000.000	Kab. Nagan Raya, Beutong Ateuh Banggalang, Kuta Teungoh	Dana Transfer Umum-Dana Alokasi Umum	Revolusi Mental dan Pembangunan Kebudayaan	Peningkatan Pelayanan Birokrasi dan Keistimewaan Aceh	OPD Kecamatan	1 Laporan	8.000.000	KECAMATAN BEUTONG ATEUH BANGGALANG
7 1 1 2.05	**Administrasi Kepegawaian Perangkat Daerah**	**Terpenuhinya Kebutuhan ASN**	**1 Kegitan**		**0 Kegitan**	**1 Kegitan**	**8.500.000**						**1 Kegitan**	**8.450.000**	
7 1 1 2.05 2	Pengadaan Pakaian Dinas beserta Atribut Kelengkapannya	Jumlah Paket Pakaian Dinas beserta Atribut Kelengkapan				13 Paket	8.500.000	Kab. Nagan Raya, Beutong Ateuh Banggalang, Kuta Teungoh	Dana Transfer Umum-Dana Alokasi Umum	Revolusi Mental dan Pembangunan Kebudayaan	Peningkatan Pelayanan Birokrasi dan Keistimewaan Aceh	OPD Kecamatan	13 Paket	8.450.000	KECAMATAN BEUTONG ATEUH BANGGALANG
7 1 1 2.06	**Administrasi Umum Perangkat Daerah**	**Terpenuhinya Kebutuhan Perkantoran**	**1 Tahun**		**0 Tahun**	**1 Tahun**	**108.162.382**						**1 Tahun**	**127.429.568**	
7 1 1 2.06 1	Penyediaan Komponen Instalasi Listrik/Penerangan Bangunan Kantor	Jumlah Paket Komponen Instalasi Listrik/Penerangan Bangunan Kantor yang Disediakan				0 Paket	3.632.760	Kab. Nagan Raya, Beutong Ateuh Banggalang, Kuta Teungoh	Dana Transfer Umum-Dana Alokasi Umum	Revolusi Mental dan Pembangunan Kebudayaan	Peningkatan Pelayanan Birokrasi dan Keistimewaan Aceh	OPD Kecamatan	0 Paket	5.000.000	KECAMATAN BEUTONG ATEUH BANGGALANG

Kode	Urusan/ Bidang Urusan/ Program/ Kegiatan/ Sub Kegiatan	Indikator Program/ Kegiatan/ Sub Kegiatan	Target Akhir Periode RPJMD	Realisasi Capaian RKPD Tahun 2021	Prakiraan Capaian Target RKPD Tahun 2022	Capaian Kinerja dan Kerangka Pendanaan						Kelompok Sasaran	Prakiraan Maju Rencana Tahun 2024		Perangkat Daerah Penanggung Jawab
						Target 2023	Pagu Indikatif	Lokasi	Sumber Dana	Prioritas			Target	Pagu Indikatif	
										Nasional	Daerah				
1	2	3	4	5	6	7	8	9	10	11	12	13	14	15	16
7 1 1 2.06 4	Penyediaan Bahan Logistik Kantor	Jumlah Paket Bahan Logistik Kantor yang Disediakan				187 Paket	13.549.622	Kab. Nagan Raya, Beutong Ateuh Banggalang, Kuta Teungoh	Dana Transfer Umum-Dana Alokasi Umum	Revolusi Mental dan Pembangunan Kebudayaan	Peningkatan Pelayanan Birokrasi dan Keistimewaan Aceh	OPD Kecamatan	187 Paket	35.000.000	KECAMATAN BEUTONG ATEUH BANGGALANG
7 1 1 2.06 5	Penyediaan Barang Cetakan dan Penggandaan	Jumlah Paket Barang Cetakan dan Penggandaan yang Disediakan				8600 Paket	1.750.000	Kab. Nagan Raya, Beutong Ateuh Banggalang, Kuta Teungoh	Dana Transfer Umum-Dana Alokasi Umum	Revolusi Mental dan Pembangunan Kebudayaan	Peningkatan Pelayanan Birokrasi dan Keistimewaan Aceh	OPD Kecamatan	8600 Paket	3.000.000	KECAMATAN BEUTONG ATEUH BANGGALANG
7 1 1 2.06 9	Penyelenggaraan Rapat Koordinasi dan Konsultasi SKPD	Jumlah Laporan Penyelenggaraan Rapat Koordinasi dan Konsultasi SKPD				13 Laporan	89.230.000	Kab. Nagan Raya, Beutong Ateuh Banggalang, Kuta Teungoh	Dana Transfer Umum-Dana Alokasi Umum	Revolusi Mental dan Pembangunan Kebudayaan	Peningkatan Pelayanan Birokrasi dan Keistimewaan Aceh	OPD Kecamatan	13 Laporan	84.429.568	KECAMATAN BEUTONG ATEUH BANGGALANG
7 1 1 2.08	**Penyediaan Jasa Penunjang Urusan Pemerintahan Daerah**	**Terpenuhinya Jasa Pelayanan Umum**	**1 Tahun**		**0 Tahun**	**1 Tahun**	**35.027.136**						**1 Tahun**	**44.939.936**	
7 1 1 2.08 1	Penyediaan Jasa Surat Menyurat	Jumlah Laporan Penyediaan Jasa Surat Menyurat				630 Laporan	6.300.000	Kab. Nagan Raya, Beutong Ateuh Banggalang, Kuta Teungoh	Dana Transfer Umum-Dana Alokasi Umum	Revolusi Mental dan Pembangunan Kebudayaan	Peningkatan Pelayanan Birokrasi dan Keistimewaan Aceh	OPD Kecamatan	630 Laporan	6.300.000	KECAMATAN BEUTONG ATEUH BANGGALANG
7 1 1 2.08 2	Penyediaan Jasa Komunikasi, Sumber Daya Air dan Listrik	Jumlah Laporan Penyediaan Jasa Komunikasi, Sumber Daya Air dan Listrik yang Disediakan				16 Laporan	11.577.136	Kab. Nagan Raya, Beutong Ateuh Banggalang, Kuta Teungoh	Dana Transfer Umum-Dana Alokasi Umum	Revolusi Mental dan Pembangunan Kebudayaan	Peningkatan Pelayanan Birokrasi dan Keistimewaan Aceh	OPD Kecamatan	16 Laporan	11.439.936	KECAMATAN BEUTONG ATEUH BANGGALANG
7 1 1 2.08 4	Penyediaan Jasa Pelayanan Umum Kantor	Jumlah Laporan Penyediaan Jasa Pelayanan Umum Kantor yang Disediakan				3 Laporan	17.150.000	Kab. Nagan Raya, Beutong Ateuh Banggalang, Kuta Teungoh	Dana Transfer Umum-Dana Alokasi Umum	Revolusi Mental dan Pembangunan Kebudayaan	Peningkatan Pelayanan Birokrasi dan Keistimewaan Aceh	OPD Kecamatan	3 Laporan	27.200.000	KECAMATAN BEUTONG ATEUH BANGGALANG
7 1 1 2.09	**Pemeliharaan Barang Milik Daerah Penunjang Urusan Pemerintahan Daerah**	**Terpiliharanya Barang Milik Daerah**	**1 Tahun**		**0 Tahun**	**1 Tahun**	**114.629.600**						**1 Tahun**	**117.000.000**	
7 1 1 2.09 1	Penyediaan Jasa Pemeliharaan, Biaya Pemeliharaan, dan Pajak Kendaraan Perorangan Dinas atau Kendaraan Dinas Jabatan	Jumlah Kendaraan Perorangan Dinas atau Kendaraan Dinas Jabatan yang Dipelihara dan dibayarkan Pajaknya				1 Unit	8.000.000	Kab. Nagan Raya, Beutong Ateuh Banggalang, Kuta Teungoh	Dana Transfer Umum-Dana Alokasi Umum	Revolusi Mental dan Pembangunan Kebudayaan	Peningkatan Pelayanan Birokrasi dan Keistimewaan Aceh	OPD Kecamatan	1 Unit	8.000.000	KECAMATAN BEUTONG ATEUH BANGGALANG
7 1 1 2.09 2	Penyediaan Jasa Pemeliharaan, Biaya Pemeliharaan, Pajak dan Perizinan Kendaraan Dinas Operasional atau Lapangan	Jumlah Kendaraan Dinas Operasional atau Lapangan yang Dipelihara dan dibayarkan Pajak dan Perizinannya				1 Unit	33.980.000	Kab. Nagan Raya, Beutong Ateuh Banggalang, Kuta Teungoh	Dana Transfer Umum-Dana Alokasi Umum	Revolusi Mental dan Pembangunan Kebudayaan	Peningkatan Pelayanan Birokrasi dan Keistimewaan Aceh	OPD Kecamatan	1 Unit	34.000.000	KECAMATAN BEUTONG ATEUH BANGGALANG
7 1 1 2.09 6	Pemeliharaan Peralatan dan Mesin Lainnya	Jumlah Peralatan dan Mesin Lainnya yang Dipelihara				7 Unit	5.000.000	Kab. Nagan Raya, Beutong Ateuh Banggalang, Kuta Teungoh	Dana Transfer Umum-Dana Alokasi Umum	Revolusi Mental dan Pembangunan Kebudayaan	Peningkatan Pelayanan Birokrasi dan Keistimewaan Aceh	OPD Kecamatan	7 Unit	5.000.000	KECAMATAN BEUTONG ATEUH BANGGALANG
7 1 1 2.09 9	Pemeliharaan/Rehabilitasi Gedung Kantor dan Bangunan Lainnya	Jumlah Gedung Kantor dan Bangunan Lainnya yang Dipelihara/Direhabilitasi				1 Unit	20.000.000	Kab. Nagan Raya, Beutong Ateuh Banggalang, Kuta Teungoh	Dana Transfer Umum-Dana Alokasi Umum	Revolusi Mental dan Pembangunan Kebudayaan	Peningkatan Pelayanan Birokrasi dan Keistimewaan Aceh	OPD Kecamatan	1 Unit	20.000.000	KECAMATAN BEUTONG ATEUH BANGGALANG
7 1 1 2.09 10	Pemeliharaan/Rehabilitasi Sarana dan Prasarana Gedung Kantor atau Bangunan Lainnya	Jumlah Sarana dan Prasarana Gedung Kantor atau Bangunan Lainnya yang Dipelihara/Direhabilitasi				1 Unit	23.265.600	Kab. Nagan Raya, Beutong Ateuh Banggalang, Kuta Teungoh	Dana Transfer Umum-Dana Alokasi Umum	Revolusi Mental dan Pembangunan Kebudayaan	Peningkatan Pelayanan Birokrasi dan Keistimewaan Aceh	OPD Kecamatan	1 Unit	25.000.000	KECAMATAN BEUTONG ATEUH BANGGALANG
7 1 1 2.09 11	Pemeliharaan/Rehabilitasi Sarana dan Prasarana Pendukung Gedung Kantor atau Bangunan Lainnya	Jumlah Sarana dan Prasarana Pendukung Gedung Kantor atau Bangunan Lainnya yang Dipelihara/Direhabilitasi				1 Unit	24.384.000	Kab. Nagan Raya, Beutong Ateuh Banggalang, Kuta Teungoh	Dana Transfer Umum-Dana Alokasi Umum	Revolusi Mental dan Pembangunan Kebudayaan	Peningkatan Pelayanan Birokrasi dan Keistimewaan Aceh	OPD Kecamatan	1 Unit	25.000.000	KECAMATAN BEUTONG ATEUH BANGGALANG
7 1 2	**PROGRAM PENYELENGGARAAN PEMERINTAHAN DAN PELAYANAN PUBLIK**	Jumlah Mesjid yang melaksanakan Shalat 5 Waktu secara Rutin	75 Mesjid		0 Mesjid	60 Mesjid	**54.590.028**						60 Mesjid	**606.400.000**	
		Nilai Laporan Penyelenggaraan Pemerintah Daerah (LPPD)	Sangat Baik Scor		0 Scor	Baik Scor							Baik Scor		
		Nilai SAKIP	70 B Nilai		0 Nilai	50 CC Nilai							50 CC Nilai		
		Pelakasanaan Musrembang Kecamatan	Mesjid		Mesjid	60 Mesjid							60 Mesjid		
		Penjabaran Konsistensi Program RPJMK kedalam RKPK	Ada Ada/ tidak		0 Ada/ tidak	Ada Ada/ tidak							Ada Ada/ tidak		
7 1 2 2.01	**Koordinasi Penyelenggaraan Kegiatan Pemerintahan di Tingkat Kecamatan**	**Terlaksananya Peringtan Hari Besar Islam, Adanya Database**	**0 Tahun**		**0 Tahun**	**1 Tahun**	**54.590.028**						**1 Tahun**	**605.000.000**	
		Terlaksanya Kegiatan ditingkat Kecamatan	Tahun		Tahun	1 Tahun							1 Tahun		
		Tersusun Administrasi Keuangan	1 Tahun		0 Tahun	1 Tahun							1 Tahun		
7 1 2 2.01 1	Koordinasi/Sinergi Perencanaan dan Pelaksanaan Kegiatan Pemerintahan dengan Perangkat Daerah dan Instansi Vertikal Terkait	Jumlah Laporan Koordinasi/Sinergi Perencanaan dan Pelaksanaan Kegiatan Pemerintahan dengan Perangkat Daerah dan Instansi Vertikal Terkait				1 Laporan	54.590.028	Kab. Nagan Raya, Beutong Ateuh Banggalang, Kuta Teungoh	Dana Transfer Umum-Dana Alokasi Umum	Revolusi Mental dan Pembangunan Kebudayaan	Peningkatan Pelayanan Birokrasi dan Keistimewaan Aceh	OPD Kecamat	1 Laporan	605.000.000	KECAMATAN BEUTONG ATEUH BANGGALANG
B	**UNSUR PEMERINTAHAN UMUM**														

Kode	Urusan/ Bidang Urusan/ Program/ Kegiatan/ Sub Kegiatan	Indikator Program/ Kegiatan/ Sub Kegiatan	Target Akhir Periode RPJMD	Realisasi Capaian RKPD Tahun 2021	Prakiraan Capaian Target RKPD Tahun 2022	Capaian Kinerja dan Kerangka Pendanaan						Kelompok Sasaran	Prakiraan Maju Rencana Tahun 2024		Perangkat Daerah Penanggung Jawab
						Target 2023	Pagu Indikatif	Lokasi	Sumber Dana	Prioritas			Target	Pagu Indikatif	
										Nasional	Daerah				
1	2	3	4	5	6	7	8	9	10	11	12	13	14	15	16
8 1	**KESATUAN BANGSA DAN POLITIK**						**9.686.038.439**							**9.565.522.555**	
8 1 1	**PROGRAM PENUNJANG URUSAN PEMERINTAHAN DAERAH KABUPATEN/KOTA**	Nilai SAKIP	70 B Nilai		0 Nilai	50 CC Nilai	**2.251.142.283**						50 CC Nilai	**1.839.320.910**	
8 1 1 2.01	**Perencanaan, Penganggaran, dan Evaluasi Kinerja Perangkat Daerah**	**Tersedianya Laporan Keuangan Akhir Tahun**	**100 Persen**		**0 Persen**	**100 Persen**	**6.500.000**						**100 Persen**	**6.500.000**	
8 1 1 2.01 1	Penyusunan Dokumen Perencanaan Perangkat Daerah	Jumlah Dokumen Perencanaan Perangkat Daerah				2 Dokumen	6.500.000	Kab. Nagan Raya, Suka Makmue, Lueng Baro	Dana Transfer Umum-Dana Alokasi Umum	Memperkuat Stabilitas Polhukhankam Dan Transformasi Pelayanan Publik	Peningkatan Pelayanan Birokrasi dan Keistimewaan Aceh	Kesbangpol	2 Dokumen	6.500.000	KANTOR KESATUAN BANGSA DAN POLITIK
8 1 1 2.02	**Administrasi Keuangan Perangkat Daerah**	**Tersedianya Gaji dan Tunjangan ASN**	**100 Tahun**		**0 Tahun**	**90 Tahun**	**1.242.925.555**						**90 Tahun**	**1.242.925.555**	
8 1 1 2.02 1	Penyediaan Gaji dan Tunjangan ASN	Jumlah Dokumen Hasil Penyediaan Administrasi Pelaksanaan Tugas ASN				14 Dokumen	1.189.925.555	Kab. Nagan Raya, Suka Makmue, Lueng Baro	Dana Transfer Umum-Dana Alokasi Umum	Memperkuat Stabilitas Polhukhankam Dan Transformasi Pelayanan Publik	Peningkatan Pelayanan Birokrasi dan Keistimewaan Aceh	ASN Kesbangpol	14 Dokumen	1.189.925.555	KANTOR KESATUAN BANGSA DAN POLITIK
		Jumlah Orang yang Menerima Gaji dan Tunjangan ASN				10 Orang/bulan							10 Orang/bulan		
8 1 1 2.02 2	Penyediaan Administrasi Pelaksanaan Tugas ASN	Jumlah Dokumen Hasil Penyediaan Administrasi Pelaksanaan Tugas ASN				4 Dokumen	49.500.000	Kab. Nagan Raya, Suka Makmue, Lueng Baro	Dana Transfer Umum-Dana Alokasi Umum	Memperkuat Stabilitas Polhukhankam Dan Transformasi Pelayanan Publik	Peningkatan Pelayanan Birokrasi dan Keistimewaan Aceh	ASN Kesbangpol	4 Dokumen	49.500.000	KANTOR KESATUAN BANGSA DAN POLITIK
8 1 1 2.02 5	Koordinasi dan Penyusunan Laporan Keuangan Akhir Tahun SKPD	Jumlah Laporan Keuangan Akhir Tahun SKPD dan Laporan Hasil Koordinasi Penyusunan Laporan Keuangan Akhir Tahun SKPD				5 Laporan	3.500.000	Kab. Nagan Raya, Suka Makmue, Lueng Baro	Dana Transfer Umum-Dana Alokasi Umum	Memperkuat Stabilitas Polhukhankam Dan Transformasi Pelayanan Publik	Peningkatan Pelayanan Birokrasi dan Keistimewaan Aceh	ASN Kesbangpol	5 Laporan	3.500.000	KANTOR KESATUAN BANGSA DAN POLITIK
									Dana Transfer Umum-Dana Alokasi Umum		Peningkatan Pelayanan Birokrasi dan Keistimewaan Aceh				
8 1 1 2.05	**Administrasi Kepegawaian Perangkat Daerah**	**Tersediaannya Kebutuhan Pegawai Kantor**	**100 Persen**		**0 Persen**	**100 Persen**	**30.000.000**						**100 Persen**	**15.000.000**	
8 1 1 2.05 2	Pengadaan Pakaian Dinas beserta Atribut Kelengkapannya	Jumlah Paket Pakaian Dinas beserta Atribut Kelengkapan				15 Paket	30.000.000	Kab. Nagan Raya, Suka Makmue, Lueng Baro	Dana Transfer Umum-Dana Alokasi Umum	Memperkuat Stabilitas Polhukhankam Dan Transformasi Pelayanan Publik	Peningkatan Pelayanan Birokrasi dan Keistimewaan Aceh	ASN Kesbangpol	15 Paket	15.000.000	KANTOR KESATUAN BANGSA DAN POLITIK
8 1 1 2.06	**Administrasi Umum Perangkat Daerah**	**Tersedianya Administrasi Pelayanan Kantor**	**100 Persen**		**0 Persen**	**100 Persen**	**249.947.295**						**100 Persen**	**248.474.993**	
8 1 1 2.06 1	Penyediaan Komponen Instalasi Listrik/Penerangan Bangunan Kantor	Jumlah Paket Komponen Instalasi Listrik/Penerangan Bangunan Kantor yang Disediakan				1 Paket	7.180.200	Kab. Nagan Raya, Suka Makmue, Lueng Baro	Dana Transfer Umum-Dana Alokasi Umum	Memperkuat Stabilitas Polhukhankam Dan Transformasi Pelayanan Publik	Peningkatan Pelayanan Birokrasi dan Keistimewaan Aceh	Kantor Kesbangpol	1 Paket	5.647.180	KANTOR KESATUAN BANGSA DAN POLITIK
8 1 1 2.06 4	Penyediaan Bahan Logistik Kantor	Jumlah Paket Bahan Logistik Kantor yang Disediakan				5 Paket	25.896.250	Kab. Nagan Raya, Suka Makmue, Lueng Baro	Dana Transfer Umum-Dana Alokasi Umum	Memperkuat Stabilitas Polhukhankam Dan Transformasi Pelayanan Publik	Peningkatan Pelayanan Birokrasi dan Keistimewaan Aceh	Kantor Kesbangpol	5 Paket	25.896.955	KANTOR KESATUAN BANGSA DAN POLITIK
8 1 1 2.06 5	Penyediaan Barang Cetakan dan Penggandaan	Jumlah Paket Barang Cetakan dan Penggandaan yang Disediakan				10 Paket	6.930.845	Kab. Nagan Raya, Suka Makmue, Lueng Baro	Dana Transfer Umum-Dana Alokasi Umum	Memperkuat Stabilitas Polhukhankam Dan Transformasi Pelayanan Publik	Peningkatan Pelayanan Birokrasi dan Keistimewaan Aceh	Kantor Kesbangpol	10 Paket	6.930.858	KANTOR KESATUAN BANGSA DAN POLITIK
8 1 1 2.06 9	Penyelenggaraan Rapat Koordinasi dan Konsultasi SKPD	Jumlah Laporan Penyelenggaraan Rapat Koordinasi dan Konsultasi SKPD				8 Laporan	209.940.000	Kab. Nagan Raya, Suka Makmue, Lueng Baro	Dana Transfer Umum-Dana Alokasi Umum	Memperkuat Stabilitas Polhukhankam Dan Transformasi Pelayanan Publik	Peningkatan Pelayanan Birokrasi dan Keistimewaan Aceh	Kantor Kesbangpol	8 Laporan	210.000.000	KANTOR KESATUAN BANGSA DAN POLITIK
8 1 1 2.07	**Pengadaan Barang Milik Daerah Penunjang Urusan Pemerintah Daerah**	**Tersedian Sarana dan Prasarana Kantor**	**100 Persen**		**0 Persen**	**100 Persen**	**502.081.505**						**100 Persen**	**110.000.000**	
8 1 1 2.07 6	Pengadaan Peralatan dan Mesin Lainnya	Jumlah Unit Peralatan dan Mesin Lainnya yang Disediakan				6 Unit	489.303.830	Kab. Nagan Raya, Suka Makmue, Lueng Baro	Dana Transfer Umum-Dana Alokasi Umum	Memperkuat Stabilitas Polhukhankam Dan Transformasi Pelayanan Publik	Peningkatan Pelayanan Birokrasi dan Keistimewaan Aceh	Kantor Kesbangpol	6 Unit	60.000.000	KANTOR KESATUAN BANGSA DAN POLITIK
8 1 1 2.07 10	Pengadaan Sarana dan Prasarana Gedung Kantor atau Bangunan Lainnya	Jumlah Unit Sarana dan Prasarana Gedung Kantor atau Bangunan Lainnya yang Disediakan				1 Unit	12.777.675	Kab. Nagan Raya, Suka Makmue, Lueng Baro	Dana Transfer Umum-Dana Alokasi Umum	Memperkuat Stabilitas Polhukhankam Dan Transformasi Pelayanan Publik	Peningkatan Pelayanan Birokrasi dan Keistimewaan Aceh	Kantor Kesbangpol	1 Unit	50.000.000	KANTOR KESATUAN BANGSA DAN POLITIK
8 1 1 2.08	**Penyediaan Jasa Penunjang Urusan Pemerintahan Daerah**	**Tersedianya Jasa Penunjang Urusan kantor**	**100 Persen**		**0 Persen**	**100 Persen**	**124.183.428**						**100 Persen**	**124.502.285**	
8 1 1 2.08 2	Penyediaan Jasa Komunikasi, Sumber Daya Air dan Listrik	Jumlah Laporan Penyediaan Jasa Komunikasi, Sumber Daya Air dan Listrik yang Disediakan				4 Laporan	23.688.000	Kab. Nagan Raya, Suka Makmue, Lueng Baro	Dana Transfer Umum-Dana Alokasi Umum	Memperkuat Stabilitas Polhukhankam Dan Transformasi Pelayanan Publik	Peningkatan Pelayanan Birokrasi dan Keistimewaan Aceh	Kantor Kesabangpol	4 Laporan	19.845.000	KANTOR KESATUAN BANGSA DAN POLITIK
8 1 1 2.08 3	Penyediaan Jasa Peralatan dan Perlengkapan Kantor	Jumlah Laporan Penyediaan Jasa Peralatan dan Perlengkapan Kantor yang Disediakan				4 Laporan	7.249.600	Kab. Nagan Raya, Suka Makmue, Lueng Baro	Dana Transfer Umum-Dana Alokasi Umum	Memperkuat Stabilitas Polhukhankam Dan Transformasi Pelayanan Publik	Peningkatan Pelayanan Birokrasi dan Keistimewaan Aceh	Kantor Kesabangpol	4 Laporan	7.250.000	KANTOR KESATUAN BANGSA DAN POLITIK
8 1 1 2.08 4	Penyediaan Jasa Pelayanan Umum Kantor	Jumlah Laporan Penyediaan Jasa Pelayanan Umum Kantor yang Disediakan				5 Laporan	93.245.828	Kab. Nagan Raya, Suka Makmue, Lueng Baro	Dana Transfer Umum-Dana Alokasi Umum	Memperkuat Stabilitas Polhukhankam Dan Transformasi Pelayanan Publik	Peningkatan Pelayanan Birokrasi dan Keistimewaan Aceh	Kantor Kesabangpol	5 Laporan	97.407.285	KANTOR KESATUAN BANGSA DAN POLITIK
8 1 1 2.09	**Pemeliharaan Barang Milik Daerah Penunjang Urusan Pemerintahan Daerah**	**Terpeliharanya Barang Milik Daerah**	**100 Persen**		**0 Persen**	**100 Persen**	**95.504.500**						**100 Persen**	**91.918.077**	
8 1 1 2.09 1	Penyediaan Jasa Pemeliharaan, Biaya Pemeliharaan, dan Pajak Kendaraan Perorangan Dinas atau Kendaraan Dinas Jabatan	Jumlah Kendaraan Perorangan Dinas atau Kendaraan Dinas Jabatan yang Dipelihara dan dibayarkan Pajaknya				2 Unit	51.627.000	Kab. Nagan Raya, Suka Makmue, Lueng Baro	Dana Transfer Umum-Dana Alokasi Umum	Memperkuat Stabilitas Polhukhankam Dan Transformasi Pelayanan Publik	Peningkatan Pelayanan Birokrasi dan Keistimewaan Aceh	Kantor Kesbangpol	2 Unit	46.636.000	KANTOR KESATUAN BANGSA DAN POLITIK

Kode	Urusan/ Bidang Urusan/ Program/ Kegiatan/ Sub Kegiatan	Indikator Program/ Kegiatan/ Sub Kegiatan	Target Akhir Periode RPJMD	Realisasi Capaian RKPD Tahun 2021	Prakiraan Capaian Target RKPD Tahun 2022	Capaian Kinerja dan Kerangka Pendanaan						Kelompok Sasaran	Prakiraan Maju Rencana Tahun 2024		Perangkat Daerah Penanggung Jawab
						Target 2023	Pagu Indikatif	Lokasi	Sumber Dana	Prioritas			Target	Pagu Indikatif	
										Nasional	Daerah				
1	2	3	4	5	6	7	8	9	10	11	12	13	14	15	16
8 1 1 2.09 6	Pemeliharaan Peralatan dan Mesin Lainnya	Jumlah Peralatan dan Mesin Lainnya yang Dipelihara				8 Unit	6.100.000	Kab. Nagan Raya, Suka Makmue, Lueng Baro	Dana Transfer Umum-Dana Alokasi Umum	Memperkuat Stabilitas Polhukhankam Dan Transformasi Pelayanan Publik	Peningkatan Pelayanan Birokrasi dan Keistimewaan Aceh	Kantor Kesbangpol	8 Unit	6.500.000	KANTOR KESATUAN BANGSA DAN POLITIK
8 1 1 2.09 9	Pemeliharaan/Rehabilitasi Gedung Kantor dan Bangunan Lainnya	Jumlah Gedung Kantor dan Bangunan Lainnya yang Dipelihara/Direhabilitasi				1 Unit	37.777.500	Kab. Nagan Raya, Suka Makmue, Lueng Baro	Dana Transfer Umum-Dana Alokasi Umum	Memperkuat Stabilitas Polhukhankam Dan Transformasi Pelayanan Publik	Peningkatan Pelayanan Birokrasi dan Keistimewaan Aceh	Kantor Kesbangpol	1 Unit	38.782.077	KANTOR KESATUAN BANGSA DAN POLITIK
8 1 2	**PROGRAM PENGUATAN IDEOLOGI PANCASILA DAN KARAKTER KEBANGSAAN**	Pemahaman Wawasan Kebangsaan	320 Orang		0 Orang	70 Orang	**365.735.700**						70 Orang	**365.000.000**	
8 1 2 2.01	**Perumusan Kebijakan Teknis dan Pemantapan Pelaksanaan Bidang Ideologi Pancasila dan Karakter Kebangsaan**	**Terlaksananya Rapat Rutin Pembauran Kebangsaan (FPK) dan Terlaksananya Sosialisasi wawasan Kebangsaan**	**2 Kegiatan**		**0 Kegiatan**	**2 Kegiatan**	**365.735.700**						**2 Kegiatan**	**365.000.000**	
8 1 2 2.01 3	Pelaksanaan Kebijakan di Bidang Ideologi Wawasan Kebangsaan, Bela Negara, Karakter Bangsa, Pembauran Kebangsaan, Bineka Tunggal Ika dan Sejarah Kebangsaan	Jumlah Orang yang Mengikuti Pelaksanaan Kebijakan di Bidang Ideologi Wawasan Kebangsaan, Bela Negara, Karakter Bangsa, Pembauran Kebangsaan, Bineka Tunggal Ika dan Sejarah Kebangsaan				106 Orang	261.773.750	Kab. Nagan Raya, Suka Makmue, Lueng Baro	Dana Transfer Umum-Dana Alokasi Umum	Revolusi Mental dan Pembangunan Kebudayaan	Peningkatan Pelayanan Birokrasi dan Keistimewaan Aceh	Kabupaten Nagan Raya	106 Orang	320.000.000	KANTOR KESATUAN BANGSA DAN POLITIK
8 1 2 2.01 4	Pelaksanaan Koordinasi di Bidang Ideologi Wawasan Kebangsaan, Bela Negara, Karakter Bangsa, Pembauran Kebangsaan, Bineka Tunggal Ika dan Sejarah Kebangsaan	Jumlah Orang yang Mengikuti Koordinasi di Bidang Ideologi Wawasan Kebangsaan, Bela Negara, Karakter Bangsa, Pembauran Kebangsaan, Bineka Tunggal Ika dan Sejarah Kebangsaan				50 Orang	103.961.950	Kab. Nagan Raya, Suka Makmue, Lueng Baro	Dana Transfer Umum-Dana Alokasi Umum	Revolusi Mental dan Pembangunan Kebudayaan	Peningkatan Pelayanan Birokrasi dan Keistimewaan Aceh	Kabupaten Nagan Raya	50 Orang	45.000.000	KANTOR KESATUAN BANGSA DAN POLITIK
8 1 3	**PROGRAM PENINGKATAN PERAN PARTAI POLITIK DAN LEMBAGA PENDIDIKAN MELALUI PENDIDIKAN POLITIK DAN PENGEMBANGAN ETIKA SERTA BUDAYA POLITIK**	Kegiatan Pembinaan Politik Daerah	Ada Kegiatan		0 Kegiatan	Ada Kegiatan	**6.767.983.741**						Ada Kegiatan	**6.943.201.645**	
8 1 3 2.01	**Perumusan Kebijakan Teknis dan Pemantapan Pelaksanaan Bidang Pendidikan Politik, Etika Budaya Politik, Peningkatan Demokrasi, Fasilitasi Kelembagaan Pemerintahan, Perwakilan dan Partai Politik, Pemilihan Umum/Pemilihan Umum Kepala Daerah, serta Pemantauan Situasi Politik**	**Terpenuhinya hak-hak politik masyarakat Kab. Nagan Raya**	**6 Kegiatan**		**0 Kegiatan**	**7 Kegiatan**	**6.767.983.741**						**7 Kegiatan**	**6.943.201.645**	
8 1 3 2.01 1	Penyusunan Program Kerja di Bidang Pendidikan Politik, Etika Budaya Politik, Peningkatan Demokrasi, Fasilitasi Kelembagaan Pemerintahan, Perwakilan dan Partai Politik, Pemilihan Umum/Pemilihan Umum Kepala Daerah, serta Pemantauan Situasi Politik di Daerah	Jumlah Dokumen Program Kerja di Bidang Pendidikan Politik, Etika Budaya Politik, Peningkatan Demokrasi, Fasilitasi Kelembagaan Pemerintahan, Perwakilan dan Partai Politik, Pemilihan Umum/Pemilihan Umum Kepala Daerah, serta Pemantauan Situasi Politik di Daerah yang Disusun				1 Dokumen	5.516.556.996	Kab. Nagan Raya, Suka Makmue, Lueng Baro	Dana Transfer Umum-Dana Alokasi Umum	Memperkuat Stabilitas Polhukhankam Dan Transformasi Pelayanan Publik	Peningkatan Pelayanan Birokrasi dan Keistimewaan Aceh	Partai Politik, Masyarakat, Pemerintah Daerah	1 Dokumen	5.516.495.200	KANTOR KESATUAN BANGSA DAN POLITIK
8 1 3 2.01 2	Penyusunan Bahan Perumusan Kebijakan di Bidang Pendidikan Politik, Etika Budaya Politik, Peningkatan Demokrasi, Fasilitasi Kelembagaan Pemerintahan, Perwakilan dan Partai Politik, Pemilihan Umum/Pemilihan Umum Kepala Daerah, serta Pemantauan Situasi Politik di Daerah	Jumlah Kebijakan di Bidang Pendidikan Politik, Etika Budaya Politik, Peningkatan Demokrasi, Fasilitasi Kelembagaan Pemerintahan, Perwakilan dan Partai Politik, Pemilihan Umum/Pemilihan Umum Kepala Daerah, serta Pemantauan Situasi Politik di Daerah yang Disusun				10 Dokumen	847.706.445	Kab. Nagan Raya, Suka Makmue, Lueng Baro	Dana Transfer Umum-Dana Alokasi Umum	Memperkuat Stabilitas Polhukhankam Dan Transformasi Pelayanan Publik	Peningkatan Pelayanan Birokrasi dan Keistimewaan Aceh	Partai Politik, Masyarakat, Pemerintah Daerah	10 Dokumen	847.706.445	KANTOR KESATUAN BANGSA DAN POLITIK
8 1 3 2.01 3	Pelaksanaan Kebijakan di Bidang Pendidikan Politik, Etika Budaya Politik, Peningkatan Demokrasi, Fasilitasi Kelembagaan Pemerintahan, Perwakilan dan Partai Politik, Pemilihan Umum/Pemilihan Umum Kepala Daerah, serta Pemantauan Situasi Politik di Daerah	Jumlah Orang yang Mengikuti Pelaksanaan Kebijakan di Bidang Pendidikan Politik, Etika Budaya Politik, Peningkatan Demokrasi, Fasilitasi Kelembagaan Pemerintahan, Perwakilan dan Partai Politik, Pemilihan Umum/Pemilihan Umum Kepala Daerah, serta Pemantauan Situasi Politik di Daerah				100 Orang	66.678.750	Kab. Nagan Raya, Suka Makmue, Lueng Baro	Dana Transfer Umum-Dana Alokasi Umum	Memperkuat Stabilitas Polhukhankam Dan Transformasi Pelayanan Publik	Peningkatan Pelayanan Birokrasi dan Keistimewaan Aceh	Partai Politik, Masyarakat, Pemerintah Daerah	100 Orang	90.000.000	KANTOR KESATUAN BANGSA DAN POLITIK
8 1 3 2.01 4	Pelaksanaan Koordinasi di Bidang Pendidikan Politik, Etika Budaya Politik, Peningkatan Demokrasi, Fasilitasi Kelembagaan Pemerintahan, Perwakilan dan Partai Politik, Pemilihan Umum/Pemilihan Umum Kepala Daerah, serta Pemantauan Situasi Politik di Daerah	Jumlah Orang yang Mengikuti Koordinasi di Bidang Pendidikan Politik, Etika Budaya Politik, Peningkatan Demokrasi, Fasilitasi Kelembagaan Pemerintahan, Perwakilan dan Partai Politik, Pemilihan Umum/Pemilihan Umum Kepala Daerah, serta Pemantauan Situasi Politik di Daerah				200 Orang	85.111.550	Kab. Nagan Raya, Suka Makmue, Lueng Baro	Dana Transfer Umum-Dana Alokasi Umum	Memperkuat Stabilitas Polhukhankam Dan Transformasi Pelayanan Publik	Peningkatan Pelayanan Birokrasi dan Keistimewaan Aceh	Partai Politik, Masyarakat, Pemerintah Daerah	200 Orang	220.000.000	KANTOR KESATUAN BANGSA DAN POLITIK
8 1 3 2.01 5	Pelaksanaan Monitoring, Evaluasi dan Pelaporan di Bidang Pendidikan Politik, Etika Budaya Politik, Peningkatan Demokrasi, Fasilitasi Kelembagaan Pemerintahan, Perwakilan dan Partai Politik, Pemilihan Umum/Pemilihan Umum Kepala Daerah, serta Pemantauan Situasi Politik di Daerah	Jumlah Laporan Hasil Monitoring, Evaluasi dan Pelaporan di Bidang Pendidikan Politik, Etika Budaya Politik, Peningkatan Demokrasi, Fasilitasi Kelembagaan Pemerintahan, Perwakilan dan Partai Politik, Pemilihan Umum/Pemilihan Umum Kepala Daerah, serta Pemantauan Situasi Politik di Daerah				5 Laporan	251.930.000	Kab. Nagan Raya, Suka Makmue, Lueng Baro	Dana Transfer Umum-Dana Alokasi Umum	Memperkuat Stabilitas Polhukhankam Dan Transformasi Pelayanan Publik	Peningkatan Pelayanan Birokrasi dan Keistimewaan Aceh	Partai Politik, Masyarakat, Pemerintah Daerah	5 Laporan	269.000.000	KANTOR KESATUAN BANGSA DAN POLITIK
8 1 4	**PROGRAM PEMBERDAYAAN DAN PENGAWASAN ORGANISASI KEMASYARAKATAN**	Kegiatan Pembinaan Terhadap LSM, Ormas dan OKP	Ada Ada/Tidak		0 Ada/Tidak	Ada Ada/Tidak	**78.578.250**						Ada Ada/Tidak	**99.000.000**	
8 1 4 2.01	**Perumusan Kebijakan Teknis dan Pemantapan Pelaksanaan Bidang Pemberdayaan dan Pengawasan Organisasi Kemasyarakatan**	**Monitoring, Evaluasi dan Pelaporan Ormas dan LSM Serta Pembinaan Ormas**	**2 Kegiatan**		**0 Kegiatan**	**2 Kegiatan**	**78.578.250**						**2 Kegiatan**	**99.000.000**	

Kode	Urusan/ Bidang Urusan/ Program/ Kegiatan/ Sub Kegiatan	Indikator Program/ Kegiatan/ Sub Kegiatan	Target Akhir Periode RPJMD	Realisasi Capaian RKPD Tahun 2021	Prakiraan Capaian Target RKPD Tahun 2022	Capaian Kinerja dan Kerangka Pendanaan						Kelompok Sasaran	Prakiraan Maju Rencana Tahun 2024		Perangkat Daerah Penanggung Jawab
						Target 2023	Pagu Indikatif	Lokasi	Sumber Dana	Prioritas			Target	Pagu Indikatif	
										Nasional	Daerah				
1	2	3	4	5	6	7	8	9	10	11	12	13	14	15	16
8 1 4 2.01 2	Penyusunan Bahan Perumusan Kebijakan di Bidang Pendaftaran Ormas, Pemberdayaan Ormas, Evaluasi dan Mediasi Sengketa Ormas, Pengawasan Ormas dan Ormas Asing di Daerah	Jumlah Kebijakan di Bidang Pendaftaran Ormas, Pemberdayaan Ormas, Evaluasi dan Mediasi Sengketa Ormas, Pengawasan Ormas dan Ormas Asing di Daerah yang Disusun				4 Dokumen	19.470.500	Kab. Nagan Raya, Suka Makmue, Lueng Baro	Dana Transfer Umum-Dana Alokasi Umum	Memperkuat Stabilitas Polhukhankam Dan Transformasi Pelayanan Publik	Peningkatan Pelayanan Birokrasi dan Keistimewaan Aceh	Ormar, Masyarakat	4 Dokumen	20.000.000	KANTOR KESATUAN BANGSA DAN POLITIK
8 1 4 2.01 4	Pelaksanaan Koordinasi di Bidang Pendaftaran Ormas, Pemberdayaan Ormas, Evaluasi dan Mediasi Sengketa Ormas, Pengawasan Ormas dan Ormas Asing di Daerah	Jumlah Orang yang Mengikuti Koordinasi di Bidang Pendaftaran Ormas, Pemberdayaan Ormas, Evaluasi dan Mediasi Sengketa Ormas, Pengawasan Ormas dan Ormas Asing di Daerah				50 Orang	41.687.750	Kab. Nagan Raya, Suka Makmue, Lueng Baro	Dana Transfer Umum-Dana Alokasi Umum	Memperkuat Stabilitas Polhukhankam Dan Transformasi Pelayanan Publik	Peningkatan Pelayanan Birokrasi dan Keistimewaan Aceh	Ormar, Masyarakat	50 Orang	45.000.000	KANTOR KESATUAN BANGSA DAN POLITIK
8 1 4 2.01 5	Pelaksanaan Monitoring, Evaluasi dan Pelaporan di Bidang Pendaftaran Ormas, Pemberdayaan Ormas, Evaluasi dan Mediasi Sengketa Ormas, Pengawasan Ormas dan Ormas Asing di Daerah	Jumlah Laporan Hasil Monitoring, Evaluasi dan Pelaporan di Bidang Pendaftaran Ormas, Pemberdayaan Ormas, Evaluasi dan Mediasi Sengketa Ormas, Pengawasan Ormas dan Ormas Asing di Daerah				1 Laporan	17.420.000	Kab. Nagan Raya, Suka Makmue, Lueng Baro	Dana Transfer Umum-Dana Alokasi Umum	Memperkuat Stabilitas Polhukhankam Dan Transformasi Pelayanan Publik	Peningkatan Pelayanan Birokrasi dan Keistimewaan Aceh	Ormar, Masyarakat	1 Laporan	34.000.000	KANTOR KESATUAN BANGSA DAN POLITIK
8 1 5	**PROGRAM PEMBINAAN DAN PENGEMBANGAN KETAHANAN EKONOMI, SOSIAL, DAN BUDAYA**	Jumlah Orang yang Mengikuti Koordinasi di Bidang Ketahanan Ekonomi, Sosial, Budaya dan Fasilitasi Pencegahan Penyalahgunaan Narkotika dan Fasilitasi FKUB	100 Persen		0 Persen	100 Persen	**62.188.000**						100 Persen	**110.000.000**	
8 1 5 2.01	**Perumusan Kebijakan Teknis dan Pemantapan Pelaksanaan Bidang Ketahanan Ekonomi, Sosial dan Budaya**	**Terlaksananya kegiatan sosialisasi pencegahan penyalahgunaan Narkotika dan Forum Kerukunan Umat beragama**	**2 Kegiatan**		**0 Kegiatan**	**2 Kegiatan**	**62.188.000**						**2 Kegiatan**	**110.000.000**	
8 1 5 2.01 3	Pelaksanaan Kebijakan di Bidang Ketahanan Ekonomi, Sosial, Budaya dan Fasilitasi Pencegahan Penyalagunaan Narkotika, Fasilitasi Kerukunan Umat Beragama dan Penghayat Kepercayaan di Daerah	Jumlah Orang yang Mengikuti Pelaksanaan Kebijakan di Bidang Ketahanan Ekonomi, Sosial, Budaya dan Fasilitasi Pencegahan Penyalagunaan Narkotika, Fasilitasi Kerukunan Umat Beragama dan Penghayat Kepercayaan di Daerah				50 Orang	32.610.000	Kab. Nagan Raya, Suka Makmue, Lueng Baro	Dana Transfer Umum-Dana Alokasi Umum	Revolusi Mental dan Pembangunan Kebudayaan	Peningkatan Pelayanan Birokrasi dan Keistimewaan Aceh	Masyarakat	50 Orang	45.000.000	KANTOR KESATUAN BANGSA DAN POLITIK
8 1 5 2.01 4	Pelaksanaan Koordinasi di Bidang Ketahanan Ekonomi, Sosial, Budaya dan Fasilitasi Pencegahan Penyalagunaan Narkotika, Fasilitasi Kerukunan Umat Beragama dan Penghayat Kepercayaan di Daerah	Jumlah Orang yang Mengikuti Koordinasi di Bidang Ketahanan Ekonomi, Sosial, Budaya dan Fasilitasi Pencegahan Penyalagunaan Narkotika, Fasilitasi Kerukunan Umat Beragama dan Penghayat Kepercayaan di Daerah				100 Orang	29.578.000	Kab. Nagan Raya, Suka Makmue, Lueng Baro	Dana Transfer Umum-Dana Alokasi Umum	Revolusi Mental dan Pembangunan Kebudayaan	Peningkatan Pelayanan Birokrasi dan Keistimewaan Aceh	Masyarakat	100 Orang	65.000.000	KANTOR KESATUAN BANGSA DAN POLITIK
8 1 6	**PROGRAM PENINGKATAN KEWASPADAAN NASIONAL DAN PENINGKATAN KUALITAS DAN FASILITASI PENANGANAN KONFLIK SOSIAL**	Jumlah Orang yang Mengikuti Pelaksanaan Kebijakan di Bidang Kewaspadaan Dini, Kerja Sama Intelijen, Pemantauan Orang Asing, Tenaga Kerja Asing dan Lembaga Asing	100 Persen		0 Persen	100 Persen	**160.410.465**						100 Persen	**209.000.000**	
8 1 6 2.01	**Perumusan Kebijakan Teknis dan Pelaksanaan Pemantapan Kewaspadaan Nasional dan Penanganan Konflik Sosial**	**Terciptanya masyarakat kabupaten Nagan Raya yang Aman, tentram dan kondusif**	**5 Kegiatan**		**0 Kegiatan**	**5 Kegiatan**	**160.410.465**						**5 Kegiatan**	**209.000.000**	
8 1 6 2.01 3	Pelaksanaan Kebijakan di Bidang Kewaspadaan Dini, Kerja Sama Intelijen, Pemantauan Orang Asing, Tenaga Kerja Asing dan Lembaga Asing, Kewaspadaan Perbatasan antar Negara, Fasilitasi Kelembagaan Bidang Kewaspadaan, serta Penanganan Konflik di Daerah	Jumlah Orang yang Mengikuti pelaksanaan Kebijakan di Bidang Kewaspadaan Dini, Kerja Sama Intelijen, Pemantauan Orang Asing, Tenaga Kerja Asing dan Lembaga Asing, Kewaspadaan Perbatasan antar Negara, Fasilitasi Kelembagaan Bidang Kewaspadaan, serta Penanganan Konflik di Daerah				50 Orang	33.765.350	Kab. Nagan Raya, Suka Makmue, Lueng Baro	Dana Transfer Umum-Dana Alokasi Umum	Memperkuat Stabilitas Polhukhankam Dan Transformasi Pelayanan Publik	Peningkatan Pelayanan Birokrasi dan Keistimewaan Aceh	Masyarakat	50 Orang	45.000.000	KANTOR KESATUAN BANGSA DAN POLITIK
8 1 6 2.01 4	Pelaksanaan Koordinasi di Bidang Kewaspadaan Dini, Kerja Sama Intelijen, Pemantauan Orang Asing, Tenaga Kerja Asing dan Lembaga Asing, Kewaspadaan Perbatasan antar Negara, Fasilitasi Kelembagaan Bidang Kewaspadaan, serta Penanganan Konflik di Daerah	Jumlah Orang yang Mengikuti Koordinasi di Bidang Kewaspadaan Dini, Kerja Sama Intelijen, Pemantauan Orang Asing, Tenaga Kerja Asing dan Lembaga Asing, Kewaspadaan Perbatasan antar Negara, Fasilitasi Kelembagaan Bidang Kewaspadaan, serta Penanganan Konflik di Daerah				150 Orang	94.572.600	Kab. Nagan Raya, Suka Makmue, Lueng Baro	Dana Transfer Umum-Dana Alokasi Umum	Memperkuat Stabilitas Polhukhankam Dan Transformasi Pelayanan Publik	Peningkatan Pelayanan Birokrasi dan Keistimewaan Aceh	Masyarakat	150 Orang	130.000.000	KANTOR KESATUAN BANGSA DAN POLITIK
8 1 6 2.01 5	Pelaksanaan Monitoring, Evaluasi dan Pelaporan di Bidang Kewaspadaan Dini, Kerja Sama Intelijen, Pemantauan Orang Asing, Tenaga Kerja Asing dan Lembaga Asing, Kewaspadaan Perbatasan antar Negara, Fasilitasi Kelembagaan Bidang Kewaspadaan, serta Penanganan Konflik di Daerah	Jumlah Laporan Hasil Monitoring, Evaluasi dan Pelaporan di Bidang Kewaspadaan Dini, Kerja Sama Intelijen, Pemantauan Orang Asing, Tenaga Kerja Asing dan Lembaga Asing, Kewaspadaan Perbatasan antar Negara, Fasilitasi Kelembagaan Bidang Kewaspadaan, serta Penanganan Konflik di Daerah				1 Laporan	32.072.515	Semua Kab/Kota, Semua Kecamatan, Semua Kelurahan	Dana Transfer Umum-Dana Alokasi Umum	Memperkuat Stabilitas Polhukhankam Dan Transformasi Pelayanan Publik	Peningkatan Pelayanan Birokrasi dan Keistimewaan Aceh	Masyarakat	1 Laporan	34.000.000	KANTOR KESATUAN BANGSA DAN POLITIK
9	**UNSUR KEKHUSUSAN DAN KEISTIMEWAAN**														
9 1	**KEKHUSUSAN ACEH**						**9.009.827.153**							**12.626.908.816**	
9 1 1	**PROGRAM PENUNJANG URUSAN PEMERINTAHAN DAERAH KABUPATEN/KOTA**	Nilai SAKIP	70 B Nilai		0 Nilai	50 CC Nilai	**1.119.827.153**						50 CC Nilai	**2.004.583.816**	
9 1 1 2.01	**Perencanaan, Penganggaran, dan Evaluasi Kinerja Perangkat Daerah**	**Dokumen Perencanaan, Penganggaran dan Evaluasi Kinerja OPD**	**3 Dokumen**		**0 Dokumen**	**3 Dokumen**	**5.000.000**						**3 Dokumen**	**7.000.000**	
9 1 1 2.01 1	Penyusunan Dokumen Perencanaan Perangkat Daerah	Jumlah Dokumen Perencanaan Perangkat Daerah				1 Dokumen	1.000.000	Kab. Nagan Raya, Suka Makmue, Lueng Baro	Dana Transfer Umum-Dana Alokasi Umum	Revolusi Mental dan Pembangunan Kebudayaan	Peningkatan Pelayanan Birokrasi dan Keistimewaan Aceh	Sekretariat Baitul Mal	1 Dokumen	2.000.000	SEKRETARIAT BAITUL MAL

Kode	Urusan/ Bidang Urusan/ Program/ Kegiatan/ Sub Kegiatan	Indikator Program/ Kegiatan/ Sub Kegiatan	Target Akhir Periode RPJMD	Realisasi Capaian RKPD Tahun 2021	Prakiraan Capaian Target RKPD Tahun 2022	Capaian Kinerja dan Kerangka Pendanaan						Kelompok Sasaran	Prakiraan Maju Rencana Tahun 2024		Perangkat Daerah Penanggung Jawab
						Target 2023	Pagu Indikatif	Lokasi	Sumber Dana	Prioritas			Target	Pagu Indikatif	
										Nasional	Daerah				
1	2	3	4	5	6	7	8	9	10	11	12	13	14	15	16
9 1 1 2.01 3	Koordinasi dan Penyusunan Dokumen Perubahan RKA-SKPD	Jumlah Dokumen Perubahan RKA-SKPD dan Laporan Hasil Koordinasi Penyusunan Dokumen Perubahan RKA-SKPD				1 Dokumen	2.000.000	Kab. Nagan Raya, Suka Makmue, Lueng Baro	Dana Transfer Umum-Dana Alokasi Umum	Revolusi Mental dan Pembangunan Kebudayaan	Peningkatan Pelayanan Birokrasi dan Keistimewaan Aceh	Sekretariat Baitul Mal	1 Dokumen	2.500.000	SEKRETARIAT BAITUL MAL
9 1 1 2.01 4	Koordinasi dan Penyusunan DPA-SKPD	Jumlah Dokumen DPA-SKPD dan Laporan Hasil Koordinasi Penyusunan Dokumen DPA-SKPD				1 Dokumen	2.000.000	Kab. Nagan Raya, Suka Makmue, Lueng Baro	Dana Transfer Umum-Dana Alokasi Umum	Revolusi Mental dan Pembangunan Kebudayaan	Peningkatan Pelayanan Birokrasi dan Keistimewaan Aceh	Sekretariat Baitul Mal	1 Dokumen	2.500.000	SEKRETARIAT BAITUL MAL
9 1 1 2.02	**Administrasi Keuangan Perangkat Daerah**	**Administrasi Keuangan OPD**	**12 Bulan**		**0 Bulan**	**12 Bulan**	**834.854.154**						**12 Bulan**	**828.443.816**	
9 1 1 2.02 1	Penyediaan Gaji dan Tunjangan ASN	Jumlah Orang yang Menerima Gaji dan Tunjangan ASN				1 tahun	833.854.154	Kab. Nagan Raya, Suka Makmue, Lueng Baro	Dana Transfer Umum-Dana Alokasi Umum	Revolusi Mental dan Pembangunan Kebudayaan	Peningkatan Pelayanan Birokrasi dan Keistimewaan Aceh	Sekretariat Baitul Mal	1 tahun	784.443.816	SEKRETARIAT BAITUL MAL
9 1 1 2.02 5	Koordinasi dan Penyusunan Laporan Keuangan Akhir Tahun SKPD	Jumlah Laporan Keuangan Akhir Tahun SKPD dan Laporan Hasil Koordinasi Penyusunan Laporan Keuangan Akhir Tahun SKPD				1 Laporan	1.000.000	Kab. Nagan Raya, Suka Makmue, Lueng Baro	Dana Transfer Umum-Dana Alokasi Umum	Revolusi Mental dan Pembangunan Kebudayaan	Peningkatan Pelayanan Birokrasi dan Keistimewaan Aceh	Sekretariat Baitul Mal	1 Laporan	2.000.000	SEKRETARIAT BAITUL MAL
9 1 1 2.06	**Administrasi Umum Perangkat Daerah**	**Tersedianya Administrasi Umum Perangkat Daerah**	**12 Bulan**		**0 Bulan**	**12 Bulan**	**177.747.999**						**12 Bulan**	**172.140.000**	
9 1 1 2.06 1	Penyediaan Komponen Instalasi Listrik/Penerangan Bangunan Kantor	Jumlah Paket Komponen Instalasi Listrik/Penerangan Bangunan Kantor yang Disediakan				12 Paket	10.000.069	Kab. Nagan Raya, Suka Makmue, Lueng Baro	Dana Transfer Umum-Dana Alokasi Umum	Revolusi Mental dan Pembangunan Kebudayaan	Peningkatan Pelayanan Birokrasi dan Keistimewaan Aceh	Sekretariat Baitul Mal	12 Paket	2.000.000	SEKRETARIAT BAITUL MAL
9 1 1 2.06 4	Penyediaan Bahan Logistik Kantor	Jumlah Paket Bahan Logistik Kantor yang Disediakan				12 Paket	70.000.000	Kab. Nagan Raya, Suka Makmue, Lueng Baro	Dana Transfer Umum-Dana Alokasi Umum	Revolusi Mental dan Pembangunan Kebudayaan	Peningkatan Pelayanan Birokrasi dan Keistimewaan Aceh	Sekretariat Baitul Mal	12 Paket	4.000.000	SEKRETARIAT BAITUL MAL
9 1 1 2.06 5	Penyediaan Barang Cetakan dan Penggandaan	Jumlah Paket Barang Cetakan dan Penggandaan yang Disediakan				1 Tahun	20.000.000		Dana Transfer Umum-Dana Alokasi Umum	Revolusi Mental dan Pembangunan Kebudayaan	Peningkatan Pelayanan Birokrasi dan Keistimewaan Aceh	Sekretariat Baitul Mal	1 Tahun	120.000.000	SEKRETARIAT BAITUL MAL
9 1 1 2.06 9	Penyelenggaraan Rapat Koordinasi dan Konsultasi SKPD	Jumlah Laporan Penyelenggaraan Rapat Koordinasi dan Konsultasi SKPD				1 Tahun	77.747.930	Kab. Nagan Raya, Suka Makmue, Lueng Baro	Dana Transfer Umum-Dana Alokasi Umum	Revolusi Mental dan Pembangunan Kebudayaan	Peningkatan Pelayanan Birokrasi dan Keistimewaan Aceh	Sekretariat Baitul Mal	1 Tahun	1.140.000	SEKRETARIAT BAITUL MAL
9 1 1 2.08	**Penyediaan Jasa Penunjang Urusan Pemerintahan Daerah**	**Tersedianya Jasa Penunjang Urusan Pemerintah Daerah**	**12 Bulan**		**0 Bulan**	**12 Bulan**	**71.125.000**						**12 Bulan**	**935.000.000**	
9 1 1 2.08 1	Penyediaan Jasa Surat Menyurat	Jumlah Laporan Penyediaan Jasa Surat Menyurat				1 Tahun	5.000.000	Kab. Nagan Raya, Suka Makmue, Lueng Baro	Dana Transfer Umum-Dana Alokasi Umum	Revolusi Mental dan Pembangunan Kebudayaan	Peningkatan Pelayanan Birokrasi dan Keistimewaan Aceh	Sekretariat Baitul Mal	1 Tahun	5.000.000	SEKRETARIAT BAITUL MAL
9 1 1 2.08 2	Penyediaan Jasa Komunikasi, Sumber Daya Air dan Listrik	Jumlah Laporan Penyediaan Jasa Komunikasi, Sumber Daya Air dan Listrik yang Disediakan				12 bulan	24.000.000	Kab. Nagan Raya, Suka Makmue, Lueng Baro	Dana Transfer Umum-Dana Alokasi Umum	Revolusi Mental dan Pembangunan Kebudayaan	Peningkatan Pelayanan Birokrasi dan Keistimewaan Aceh	Sekretariat Baitul Mal	12 bulan	30.000.000	SEKRETARIAT BAITUL MAL
9 1 1 2.08 4	Penyediaan Jasa Pelayanan Umum Kantor	Jumlah Laporan Penyediaan Jasa Pelayanan Umum Kantor yang Disediakan				1 Tahun	42.125.000	Kab. Nagan Raya, Suka Makmue, Lueng Baro	Dana Transfer Umum-Dana Alokasi Umum	Revolusi Mental dan Pembangunan Kebudayaan	Peningkatan Pelayanan Birokrasi dan Keistimewaan Aceh	Sekretariat Baitul Mal	1 Tahun	900.000.000	SEKRETARIAT BAITUL MAL
9 1 1 2.09	**Pemeliharaan Barang Milik Daerah Penunjang Urusan Pemerintahan Daerah**	**Terpeliharanya Barang Milik Daerah**	**100 %**		**0 %**	**100 %**	**31.100.000**						**100 %**	**60.000.000**	
9 1 1 2.09 2	Penyediaan Jasa Pemeliharaan, Biaya Pemeliharaan, Pajak dan Perizinan Kendaraan Dinas Operasional atau Lapangan	Jumlah Kendaraan Dinas Operasional atau Lapangan yang Dipelihara dan dibayarkan Pajak dan Perizinannya				1 Tahun	30.000.000	Kab. Nagan Raya, Suka Makmue, Lueng Baro	Dana Transfer Umum-Dana Alokasi Umum	Revolusi Mental dan Pembangunan Kebudayaan	Peningkatan Pelayanan Birokrasi dan Keistimewaan Aceh	Sekretariat Baitul Mal	1 Tahun	50.000.000	SEKRETARIAT BAITUL MAL
9 1 1 2.09 6	Pemeliharaan Peralatan dan Mesin Lainnya	Jumlah Peralatan dan Mesin Lainnya yang Dipelihara				10 Unit	1.100.000	Semua Kab/Kota, Semua Kecamatan, Semua Kelurahan	Dana Transfer Umum-Dana Alokasi Umum	Revolusi Mental dan Pembangunan Kebudayaan	Peningkatan Pelayanan Birokrasi dan Keistimewaan Aceh	Sekretariat Baitul Mal	10 Unit	10.000.000	SEKRETARIAT BAITUL MAL
9 1 4	**PROGRAM BAITUL MAL**	Jumlah Penghimpunan ZISWAF	918,00 Jumlah Penghimpunan Jumlah Penghimpunan ZISWAF		0 Jumlah Penghimpunan Jumlah Penghimpunan ZISWAF	792,00 Jumlah Penghimpunan Jumlah Penghimpunan ZISWAF	**7.890.000.000**						792,00 Jumlah Penghimpunan Jumlah Penghimpunan ZISWAF	**10.622.325.000**	
9 1 4 7.01	**Pengelolaan ZISWAF**	**Tersusunnya Perencanaan ZISWAF**	**100 %**		**0 %**	**100 %**	**25.000.000**						**100 %**	**6.000.000**	
9 1 4 7.01 1	Penyusunan Perencanaan ZISWAF	Jumlah Perencanaan Ziswaf yang Disusun				1 Paket	25.000.000	Kab. Nagan Raya, Suka Makmue, Lueng Baro	PENDAPATAN ASLI DAERAH (PAD)	Revolusi Mental dan Pembangunan Kebudayaan	Peningkatan Pelayanan Birokrasi dan Keistimewaan Aceh	Baitul Mal	1 Paket	6.000.000	SEKRETARIAT BAITUL MAL
9 1 4 7.02	**Peningkatan Kualitas dan Akses Informasi Baitul Mal**	**Meningkatnya Kualitas dan Akses Informasi Baitul Mal**	**100 %**		**0 %**	**100 %**	**210.000.000**						**100 %**	**391.000.000**	
9 1 4 7.02 1	Sosialisasi dan Edukasi Kesadaran ZISWAF	Jumlah Peserta yang Mengikuti Sosialisasi dan Edukasi Kesadaran Ziswaf				20 Orang	20.000.000	Kab. Nagan Raya, Suka Makmue, Lueng Baro	PENDAPATAN ASLI DAERAH (PAD)	Revolusi Mental dan Pembangunan Kebudayaan	Peningkatan Pelayanan Birokrasi dan Keistimewaan Aceh	Baitul Mal	20 Orang	21.000.000	SEKRETARIAT BAITUL MAL
9 1 4 7.02 3	Peningkatan Kapasitas Kelembagaan dan SDM	Jumlah Dokumen Hasil Peningkatan Kapasitas Kelembagaan dan SDM				1 Tahun	190.000.000	Kab. Nagan Raya, Suka Makmue, Lueng Baro	PENDAPATAN ASLI DAERAH (PAD)	Revolusi Mental dan Pembangunan Kebudayaan	Peningkatan Pelayanan Birokrasi dan Keistimewaan Aceh	Baitul Mal	1 Tahun	150.000.000	SEKRETARIAT BAITUL MAL

Kode	Urusan/ Bidang Urusan/ Program/ Kegiatan/ Sub Kegiatan	Indikator Program/ Kegiatan/ Sub Kegiatan	Target Akhir Periode RPJMD	Realisasi Capaian RKPD Tahun 2021	Prakiraan Capaian Target RKPD Tahun 2022	Capaian Kinerja dan Kerangka Pendanaan						Kelompok Sasaran	Prakiraan Maju Rencana Tahun 2024		Perangkat Daerah Penanggung Jawab
						Target 2023	Pagu Indikatif	Lokasi	Sumber Dana	Prioritas			Target	Pagu Indikatif	
										Nasional	Daerah				
1	2	3	4	5	6	7	8	9	10	11	12	13	14	15	16
9 1 4 7.03	**Peningkatan Pendistribusian dan Pendayagunaan Ziswaf**	**Tersalurnya ZISWAF**	**100 %**		**0 %**	**100 %**	**7.655.000.000**						**100 %**	**10.225.325.000**	
9 1 4 7.03 1	Pendistribusian dan Pendayagunaan ZIS Senif Fakir	Jumlah Orang yang Menerima ZIS Senif Fakir				20 unit	2.762.500.000	Kab. Nagan Raya, Suka Makmue, Lueng Baro	PENDAPATAN ASLI DAERAH (PAD)	Revolusi Mental dan Pembangunan Kebudayaan	Peningkatan Pelayanan Birokrasi dan Keistimewaan Aceh	Baitul Mal	20 unit	3.389.662.500	SEKRETARIAT BAITUL MAL
		Jumlah Orang yang Menerima ZIS Senif Fakir				1525 Orang							1525 Orang		
9 1 4 7.03 2	Pendistribusian dan Pendayagunaan ZIS Senif Miskin	Jumlah Orang yang Menerima ZIS Senif Miskin				22 Orang	2.800.000.000	Kab. Nagan Raya, Suka Makmue, Lueng Baro	PENDAPATAN ASLI DAERAH (PAD)	Revolusi Mental dan Pembangunan Kebudayaan	Peningkatan Pelayanan Birokrasi dan Keistimewaan Aceh	Baitul Mal	22 Orang	3.736.162.500	SEKRETARIAT BAITUL MAL
		Jumlah Orang yang Menerima ZIS Senif Miskin				2200 Orang							2200 Orang		
9 1 4 7.03 3	Pendistribusian dan Pendayagunaan ZIS Senif Amil	Jumlah Orang yang Menerima ZIS Senif Amil				0 Orang	940.000.000	Kab. Nagan Raya, Suka Makmue, Lueng Baro	PENDAPATAN ASLI DAERAH (PAD)	Revolusi Mental dan Pembangunan Kebudayaan	Peningkatan Pelayanan Birokrasi dan Keistimewaan Aceh	Baitul Mal	0 Orang	1.000.000.000	SEKRETARIAT BAITUL MAL
		Jumlah Orang yang Menerima ZIS Senif Amil				36 Orang							36 Orang		
		Jumlah Orang yang Menerima ZIS Senif Amil				40 Orang							40 Orang		
9 1 4 7.03 4	Pendistribusian dan Pendayagunaan ZIS Senif Muallaf	Jumlah Orang yang Menerima ZIS Senif Muallaf				1 kegiatan	120.000.000	Kab. Nagan Raya, Suka Makmue, Lueng Baro	PENDAPATAN ASLI DAERAH (PAD)	Revolusi Mental dan Pembangunan Kebudayaan	Peningkatan Pelayanan Birokrasi dan Keistimewaan Aceh	Baitul Mal	1 kegiatan	126.000.000	SEKRETARIAT BAITUL MAL
		Jumlah Orang yang Menerima ZIS Senif Muallaf				100 Orang							100 Orang		
9 1 4 7.03 5	Pendistribusian dan Pendayagunaan ZIS Senif Gharimin	Jumlah Orang yang Menerima ZIS Senif Gharimin				1 Tahun	10.000.000	Kab. Nagan Raya, Suka Makmue, Lueng Baro	PENDAPATAN ASLI DAERAH (PAD)	Revolusi Mental dan Pembangunan Kebudayaan	Peningkatan Pelayanan Birokrasi dan Keistimewaan Aceh	Baitul Mal	1 Tahun	20.000.000	SEKRETARIAT BAITUL MAL
9 1 4 7.03 6	Pendistribusian dan Pendayagunaan ZIS Senif Fisabilillah	Jumlah Orang yang Menerima ZIS Senif Fisabilillah				1 Tahun	120.000.000	Kab. Nagan Raya, Suka Makmue, Lueng Baro	PENDAPATAN ASLI DAERAH (PAD)	Revolusi Mental dan Pembangunan Kebudayaan	Peningkatan Pelayanan Birokrasi dan Keistimewaan Aceh	Baitul Mal	1 Tahun	130.000.000	SEKRETARIAT BAITUL MAL
9 1 4 7.03 7	Pendistribusian dan Pendayagunaan ZIS Senif Ibnu Sabil	Jumlah Orang yang Menerima ZIS Senif Fisabilillah				1 Tahun	3.000.000	Semua Kab/Kota, Semua Kecamatan, Semua Kelurahan	PENDAPATAN ASLI DAERAH (PAD)	Revolusi Mental dan Pembangunan Kebudayaan	Peningkatan Pelayanan Birokrasi dan Keistimewaan Aceh	Baitul Mal	1 Tahun	3.500.000	SEKRETARIAT BAITUL MAL
								Kab. Nagan Raya, Suka Makmue, Lueng Baro							
9 1 4 7.03 8	Pendistribusian dan Pendayagunaan ZIS Senif Infaq	Jumlah Orang yang Menerima ZIS Senif Infaq				1 Tahun	899.500.000	Kab. Nagan Raya, Suka Makmue, Lueng Baro	PENDAPATAN ASLI DAERAH (PAD)	Revolusi Mental dan Pembangunan Kebudayaan	Peningkatan Pelayanan Birokrasi dan Keistimewaan Aceh	Baitul Mal	1 Tahun	1.800.000.000	SEKRETARIAT BAITUL MAL
9	**UNSUR KEKHUSUSAN DAN KEISTIMEWAAN**														
9 1	**KEKHUSUSAN ACEH**						**1.606.927.919**							**2.222.366.398**	
9 1 1	**PROGRAM PENUNJANG URUSAN PEMERINTAHAN DAERAH KABUPATEN/KOTA**	Nilai SAKIP	70 B Nilai		0 Nilai	50 CC Nilai	**1.527.366.244**						50 CC Nilai	**2.120.366.398**	
9 1 1 2.01	**Perencanaan, Penganggaran, dan Evaluasi Kinerja Perangkat Daerah**	**Adanya dokumen perencanaan**	**1 Tahun**		**0 Tahun**	**1 Tahun**	**3.749.400**						**1 Tahun**	**5.000.000**	
9 1 1 2.01 1	Penyusunan Dokumen Perencanaan Perangkat Daerah	Jumlah Dokumen Perencanaan Perangkat Daerah				1 Dokumen	3.749.400	Kab. Nagan Raya, Suka Makmue, Lueng Baro	Dana Transfer Umum-Dana Alokasi Umum	Revolusi Mental dan Pembangunan Kebudayaan	Peningkatan Pelayanan Birokrasi dan Keistimewaan Aceh	OPD	1 Dokumen	5.000.000	SEKRETARIAT MAJELIS PERMUSYAWARATAN ULAMA
9 1 1 2.02	**Administrasi Keuangan Perangkat Daerah**	**Tersusunnya Administrasi Keuangan yang baik**	**1 Tahun**		**0 Tahun**	**1 Tahun**	**842.167.531**						**1 Tahun**	**946.646.398**	
9 1 1 2.02 1	Penyediaan Gaji dan Tunjangan ASN	Jumlah Orang yang Menerima Gaji dan Tunjangan ASN				7 Orang/bulan	808.728.691	Semua Kab/Kota, Semua Kecamatan, Semua Kelurahan	Dana Transfer Umum-Dana Alokasi Umum	Revolusi Mental dan Pembangunan Kebudayaan	Peningkatan Pelayanan Birokrasi dan Keistimewaan Aceh	OPD	7 Orang/bulan	946.646.398	SEKRETARIAT MAJELIS PERMUSYAWARATAN ULAMA
9 1 1 2.02 2	Penyediaan Administrasi Pelaksanaan Tugas ASN	Jumlah Dokumen Hasil Penyediaan Administrasi Pelaksanaan Tugas ASN				1 Dokumen	33.438.840	Kab. Nagan Raya, Suka Makmue, Lueng Baro	Dana Transfer Umum-Dana Alokasi Umum	Revolusi Mental dan Pembangunan Kebudayaan	Peningkatan Pelayanan Birokrasi dan Keistimewaan Aceh	OPD	1 Dokumen	0	SEKRETARIAT MAJELIS PERMUSYAWARATAN ULAMA
9 1 1 2.05	**Administrasi Kepegawaian Perangkat Daerah**	**Terciptanya Kesejahteraan ASN**	**1 Tahun**		**0 Tahun**	**1 Tahun**	**11.400.000**						**1 Tahun**	**19.000.000**	
9 1 1 2.05 2	Pengadaan Pakaian Dinas beserta Atribut Kelengkapannya	Jumlah Paket Pakaian Dinas beserta Atribut Kelengkapan				1 Paket	11.400.000	Semua Kab/Kota, Semua Kecamatan, Semua Kelurahan	Dana Transfer Umum-Dana Alokasi Umum	Revolusi Mental dan Pembangunan Kebudayaan	Peningkatan Pelayanan Birokrasi dan Keistimewaan Aceh	OPD	1 Paket	19.000.000	SEKRETARIAT MAJELIS PERMUSYAWARATAN ULAMA
9 1 1 2.06	**Administrasi Umum Perangkat Daerah**	**Tertibnya admistrasi umum**	**1 Tahun**		**0 Tahun**	**1 Tahun**	**196.896.618**						**1 Tahun**	**151.820.000**	
9 1 1 2.06 1	Penyediaan Komponen Instalasi Listrik/Penerangan Bangunan Kantor	Jumlah Paket Komponen Instalasi Listrik/Penerangan Bangunan Kantor yang Disediakan				187 Paket	5.922.320	Kab. Nagan Raya, Suka Makmue, Lueng Baro	Dana Transfer Umum-Dana Alokasi Umum	Revolusi Mental dan Pembangunan Kebudayaan	Peningkatan Pelayanan Birokrasi dan Keistimewaan Aceh	OPD	187 Paket	5.000.000	SEKRETARIAT MAJELIS PERMUSYAWARATAN ULAMA

Kode	Urusan/ Bidang Urusan/ Program/ Kegiatan/ Sub Kegiatan	Indikator Program/ Kegiatan/ Sub Kegiatan	Target Akhir Periode RPJMD	Realisasi Capaian RKPD Tahun 2021	Prakiraan Capaian Target RKPD Tahun 2022	Capaian Kinerja dan Kerangka Pendanaan						Kelompok Sasaran	Prakiraan Maju Rencana Tahun 2024		Perangkat Daerah Penanggung Jawab
						Target 2023	Pagu Indikatif	Lokasi	Sumber Dana	Prioritas			Target	Pagu Indikatif	
										Nasional	Daerah				
1	2	3	4	5	6	7	8	9	10	11	12	13	14	15	16
9 1 1 2.06 2	Penyediaan Peralatan dan Perlengkapan Kantor	Jumlah Paket Peralatan dan Perlengkapan Kantor yang Disediakan				1 Paket	15.895.200	Kab. Nagan Raya, Suka Makmue, Lueng Baro	Dana Transfer Umum-Dana Alokasi Umum	Revolusi Mental dan Pembangunan Kebudayaan	Peningkatan Pelayanan Birokrasi dan Keistimewaan Aceh	OPD	1 Paket	16.820.000	SEKRETARIAT MAJELIS PERMUSYAWARATAN ULAMA
9 1 1 2.06 4	Penyediaan Bahan Logistik Kantor	Jumlah Paket Bahan Logistik Kantor yang Disediakan				1 Paket	25.895.058	Kab. Nagan Raya, Suka Makmue, Lueng Baro	Dana Transfer Umum-Dana Alokasi Umum	Revolusi Mental dan Pembangunan Kebudayaan	Peningkatan Pelayanan Birokrasi dan Keistimewaan Aceh	OPD	1 Paket	40.000.000	SEKRETARIAT MAJELIS PERMUSYAWARATAN ULAMA
9 1 1 2.06 5	Penyediaan Barang Cetakan dan Penggandaan	Jumlah Paket Barang Cetakan dan Penggandaan yang Disediakan				1200 Paket	7.382.040	Kab. Nagan Raya, Suka Makmue, Lueng Baro	Dana Transfer Umum-Dana Alokasi Umum	Revolusi Mental dan Pembangunan Kebudayaan	Peningkatan Pelayanan Birokrasi dan Keistimewaan Aceh	OPD	1200 Paket	5.000.000	SEKRETARIAT MAJELIS PERMUSYAWARATAN ULAMA
9 1 1 2.06 9	Penyelenggaraan Rapat Koordinasi dan Konsultasi SKPD	Jumlah Laporan Penyelenggaraan Rapat Koordinasi dan Konsultasi SKPD				15 Laporan	141.802.000	Kab. Nagan Raya, Suka Makmue, Lueng Baro	Dana Transfer Umum-Dana Alokasi Umum	Revolusi Mental dan Pembangunan Kebudayaan	Peningkatan Pelayanan Birokrasi dan Keistimewaan Aceh	OPD	15 Laporan	85.000.000	SEKRETARIAT MAJELIS PERMUSYAWARATAN ULAMA
9 1 1 2.07	**Pengadaan Barang Milik Daerah Penunjang Urusan Pemerintah Daerah**	**Adanya barang kantor**	**1 Tahun**		**0 Tahun**	**1 Tahun**	**28.194.000**						**1 Tahun**	**25.000.000**	
9 1 1 2.07 5	Pengadaan Mebel	Jumlah Paket Mebel yang Disediakan				1 Unit	28.194.000	Kab. Nagan Raya, Suka Makmue, Lueng Baro	Dana Transfer Umum-Dana Alokasi Umum	Revolusi Mental dan Pembangunan Kebudayaan	Peningkatan Pelayanan Birokrasi dan Keistimewaan Aceh	OPD	1 Unit	25.000.000	SEKRETARIAT MAJELIS PERMUSYAWARATAN ULAMA
9 1 1 2.08	**Penyediaan Jasa Penunjang Urusan Pemerintahan Daerah**	**Terciptannya administrasi perkantoran**	**1 Tahun**		**0 Tahun**	**1 Tahun**	**394.173.695**						**1 Tahun**	**857.900.000**	
9 1 1 2.08 1	Penyediaan Jasa Surat Menyurat	Jumlah Laporan Penyediaan Jasa Surat Menyurat				600 Laporan	6.000.000	Kab. Nagan Raya, Suka Makmue, Lueng Baro	Dana Transfer Umum-Dana Alokasi Umum	Revolusi Mental dan Pembangunan Kebudayaan	Peningkatan Pelayanan Birokrasi dan Keistimewaan Aceh	OPD	600 Laporan	10.000.000	SEKRETARIAT MAJELIS PERMUSYAWARATAN ULAMA
9 1 1 2.08 2	Penyediaan Jasa Komunikasi, Sumber Daya Air dan Listrik	Jumlah Laporan Penyediaan Jasa Komunikasi, Sumber Daya Air dan Listrik yang Disediakan				16 Laporan	19.004.600	Kab. Nagan Raya, Suka Makmue, Lueng Baro	Dana Transfer Umum-Dana Alokasi Umum	Revolusi Mental dan Pembangunan Kebudayaan	Peningkatan Pelayanan Birokrasi dan Keistimewaan Aceh	OPD	16 Laporan	25.000.000	SEKRETARIAT MAJELIS PERMUSYAWARATAN ULAMA
9 1 1 2.08 4	Penyediaan Jasa Pelayanan Umum Kantor	Jumlah Laporan Penyediaan Jasa Pelayanan Umum Kantor yang Disediakan				1 Laporan	369.169.095	Kab. Nagan Raya, Suka Makmue, Lueng Baro	Dana Transfer Umum-Dana Alokasi Umum	Revolusi Mental dan Pembangunan Kebudayaan	Peningkatan Pelayanan Birokrasi dan Keistimewaan Aceh	OPD	1 Laporan	822.900.000	SEKRETARIAT MAJELIS PERMUSYAWARATAN ULAMA
9 1 1 2.09	**Pemeliharaan Barang Milik Daerah Penunjang Urusan Pemerintahan Daerah**	**Terpeliharanya aset daerah**	**1 Tahun**		**0 Tahun**	**1 Tahun**	**50.785.000**						**1 Tahun**	**115.000.000**	
9 1 1 2.09 2	Penyediaan Jasa Pemeliharaan, Biaya Pemeliharaan, Pajak dan Perizinan Kendaraan Dinas Operasional atau Lapangan	Jumlah Kendaraan Dinas Operasional atau Lapangan yang Dipelihara dan dibayarkan Pajak dan Perizinannya				1 Unit	22.610.000	Kab. Nagan Raya, Suka Makmue, Lueng Baro	Dana Transfer Umum-Dana Alokasi Umum	Revolusi Mental dan Pembangunan Kebudayaan	Peningkatan Pelayanan Birokrasi dan Keistimewaan Aceh	OPD MPU	1 Unit	5.000.000	SEKRETARIAT MAJELIS PERMUSYAWARATAN ULAMA
9 1 1 2.09 6	Pemeliharaan Peralatan dan Mesin Lainnya	Jumlah Peralatan dan Mesin Lainnya yang Dipelihara				1 Unit	5.500.000	Kab. Nagan Raya, Suka Makmue, Lueng Baro	Dana Transfer Umum-Dana Alokasi Umum	Revolusi Mental dan Pembangunan Kebudayaan	Peningkatan Pelayanan Birokrasi dan Keistimewaan Aceh	OPD MPU	1 Unit	25.000.000	SEKRETARIAT MAJELIS PERMUSYAWARATAN ULAMA
9 1 1 2.09 9	Pemeliharaan/Rehabilitasi Gedung Kantor dan Bangunan Lainnya	Jumlah Gedung Kantor dan Bangunan Lainnya yang Dipelihara/Direhabilitasi				1 Unit	20.175.000	Kab. Nagan Raya, Suka Makmue, Lueng Baro	Dana Transfer Umum-Dana Alokasi Umum	Revolusi Mental dan Pembangunan Kebudayaan	Peningkatan Pelayanan Birokrasi dan Keistimewaan Aceh	OPD MPU	1 Unit	50.000.000	SEKRETARIAT MAJELIS PERMUSYAWARATAN ULAMA
9 1 1 2.09 11	Pemeliharaan/Rehabilitasi Sarana dan Prasarana Pendukung Gedung Kantor atau Bangunan Lainnya	Jumlah Sarana dan Prasarana Pendukung Gedung Kantor atau Bangunan Lainnya yang Dipelihara/Direhabilitasi				1 Unit	2.500.000	Kab. Nagan Raya, Suka Makmue, Lueng Baro	Dana Transfer Umum-Dana Alokasi Umum	Revolusi Mental dan Pembangunan Kebudayaan	Peningkatan Pelayanan Birokrasi dan Keistimewaan Aceh	OPD MPU	1 Unit	35.000.000	SEKRETARIAT MAJELIS PERMUSYAWARATAN ULAMA
9 1 3	**PROGRAM MAJELIS PERMUSYAWARATAN ULAMA (MPU) ACEH**	Jumlah Kader Ulama yang mendapatkan Pelatihan Kompetensi	115 Orang		0 Orang	100 Orang	**79.561.675**						100 Orang	**102.000.000**	
9 1 3 7.01	**Peningkatan Sumber Daya dan Peran Ulama**	**Adanya sertifikatkasi halal**	**1 Tahun**		**0 Tahun**	**1 Tahun**	**78.161.675**						**1 Tahun**	**57.000.000**	
9 1 3 7.01 3	Pendidikan Kader Ulama	Jumlah Kader Ulama yang Mengikuti Pendidikan				24 Orang	6.999.150	Kab. Nagan Raya, Suka Makmue, Lueng Baro	Dana Transfer Umum-Dana Alokasi Umum	Revolusi Mental dan Pembangunan Kebudayaan	Peningkatan Pelayanan Birokrasi dan Keistimewaan Aceh	Ulama, Masyarakat	24 Orang	30.000.000	SEKRETARIAT MAJELIS PERMUSYAWARATAN ULAMA
9 1 3 7.01 4	Rapat Koordinasi Permusyawaratan Ulama	Jumlah Laporan Hasil Rapat Koordinasi Permuswaratan Ulama				4 Laporan	12.600.000	Kab. Nagan Raya, Suka Makmue, Lueng Baro	Dana Transfer Umum-Dana Alokasi Umum	Revolusi Mental dan Pembangunan Kebudayaan	Peningkatan Pelayanan Birokrasi dan Keistimewaan Aceh	Ulama, Masyarakat	4 Laporan	15.000.000	SEKRETARIAT MAJELIS PERMUSYAWARATAN ULAMA
9 1 3 7.01 5	Muzakarah Masalah Keagamaan	Jumlah Laporan Hasil Muzakarah Masalah Keagamaan				1 Laporan	1.146.000	Kab. Nagan Raya, Suka Makmue, Lueng Baro	Dana Transfer Umum-Dana Alokasi Umum	Revolusi Mental dan Pembangunan Kebudayaan	Peningkatan Pelayanan Birokrasi dan Keistimewaan Aceh	Ulama, Masyarakat	1 Laporan	0	SEKRETARIAT MAJELIS PERMUSYAWARATAN ULAMA
9 1 3 7.01 11	Sosialisasi Fatwa dan Hukum Islam	Jumlah Laporan Hasil Sosialisasi Fatwa dan Hukum Islam				4 Laporan	57.416.525	Kab. Nagan Raya, Suka Makmue, Lueng Baro	Dana Transfer Umum-Dana Alokasi Umum	Revolusi Mental dan Pembangunan Kebudayaan	Peningkatan Pelayanan Birokrasi dan Keistimewaan Aceh	Ulama, Masyarakat	4 Laporan	12.000.000	SEKRETARIAT MAJELIS PERMUSYAWARATAN ULAMA
9 1 3 7.02	**Silaturahmi Ulama-Ulama**	**Terlaksananya Silaturahmi Ulama-Ulama**	**1 Kegiatan**		**0 Kegiatan**	**1 Kegiatan**	**1.400.000**						**1 Kegiatan**	**30.000.000**	
9 1 3 7.02 3	Kunjungan Muhibah Ulama	Jumlah Laporan Kunjungan Muhibah Ulama				21 Laporan	1.400.000	Kab. Nagan Raya, Suka Makmue, Lueng Baro	Dana Transfer Umum-Dana Alokasi Umum	Revolusi Mental dan Pembangunan Kebudayaan	Peningkatan Pelayanan Birokrasi dan Keistimewaan Aceh	Ulama Nagan Raya	21 Laporan	30.000.000	SEKRETARIAT MAJELIS PERMUSYAWARATAN ULAMA
TOTAL							**1.047.555.654.147**							**1.217.068.256.854**	

BAB VI
KINERJA PENYELENGGARAAN PEMERINTAH DAERAH

6.1. Indikator Makro

Indikator makro merupakan indikator gabungan dari berbagai kegiatan pembangunan ekonomi maupun sosial. Indikator makro Kabupaten Nagan Raya yang telah ditetapkan dalam Rencana Pembangunan Kabupaten Nagan Tahun 2023-2026 terdiri dari Pertumbuhan Ekonomi, Indeks Pembangunan Manusia, Angka Kemiskinan, PDRB per Kapita dan Indeks Gini. Untuk lebih jelas target dari Indikator Makro Kabupaten Nagan Raya Tahun 2023-2026 adalah sebagai berikut :

Tabel 6.1 Indikator Makro Kabupaten Nagan Raya Tahun 2023-2026

NO	INDIKATOR	SATUAN	TARGET				KONDISI KINERJA AKHIR PERIODE	SKPK
			2023	2024	2025	2026		
1	Pertumbuhan Ekonomi	%	4.20	4.30	4.40	4.50	4.50	BAPPEDA
2	Indeks Pembangunan Manusia	Indeks	70.20	71.20	71.53	72.42	72.42	BAPPEDA
3	Angka Kemiskinan	%	18.00	17.80	17.50	17.00	17.00	BAPPEDA
4	PDRB Per Kapita	Juta Rupiah	45.44	45.68	45.75	46.00	46.00	BAPPEDA
5	Indeks Gini	Indeks	0.267	0.266	0.265	0.264	0.264	BAPPEDA

6.2. Indikator Kinerja Utama dan Indikator Kinerja Daerah

Sebagai bentuk pertanggungjawaban pemerintah kepada publik atas kinerja pemerintah, maka diperlukan pengukuran kinerja yang merupakan suatu proses penilaian capaian strategi yang dituangkan dalam bentuk indikator kinerja program dan kegiatan pembangunan daerah. Pengukuran kinerja yang efektif adalah kunci dalam memastikan apakah strategi yang telah dirancang berhasil dilaksanakan. Selain itu, pengukuran kinerja yang efektif juga dapat membantu pemerintah daerah dalam pengambilan keputusan yang lebih baik dan efektif. Pengukuran kinerja secara berkelanjutan akan memberikan umpan balik sehingga upaya perbaikan secara terus menerus akan dapat dilaksanakan untuk mencapai keberhasilan di masa mendatang.

Dalam mengukur kinerja pemerintah daerah maka indikator kinerja mempunyai peranan yang sangat penting. Indikator kinerja merupakan ukuran keberhasilan yang

menggambarkan tingkat pencapaian suatu tujuan, sasaran dan program/kegiatan. Dengan informasi pencapaian indikator kinerja, pemerintah daerah diharapkan dapat mengetahui prestasinya secara obyektif dalam periode tertentu, sehingga setiap program dan kegiatan harus mempunyai indikator kinerja yang terukur dan konkrit serta mendukung permasalahan, isu strategis dan pencapaian visi misi kepala daerah terpilih.

Penetapan indikator kinerja pemerintah daerah bertujuan untuk memberikan gambaran tentang ukuran keberhasilan pencapaian visi dan misi kepala daerah pada tahun kedua masa jabatan. Agar sasaran program dan kegiatan berjalan efektif, efisien dan optimal maka ditetapkan suatu pengukuran indikator kinerja strategis yang menjadi prioritas di setiap instansi pemerintah daerah sebagai suatu bentuk penajaman sasaran sehingga diharapkan tujuan visi dan misi pemerintah daerah dapat tercapai sesuai dengan perencanaan yang telah tertuang dalam RPJMD, RENSTRA maupun RENJA yang telah ditetapkan. Hal ini ditunjukkan dari akumulasi target capaian indikator kinerja yang ditetapkan menjadi Indikator Kinerja Utama (IKU) dan Indikator Kinerja Daerah (IKD).

Indikator Kinerja Utama (IKU) sebuah instansi pemerintah merupakan suatu hal yang sangat penting dalam rangka pengukuran dan peningkatan kinerja. IKU merupakan ukuran keberhasilan dari suatu tujuan dan sasaran strategis operasional. Setiap lembaga atau Instansi pemerintah wajib merumuskan IKU sebagai suatu prioritas program dan kegiatan yang mengacu pada sasaran strategis dalam RPK dan RENSTRA Satuan Kerja Perangkat Daerah. Lebih jelas mengenai target capaian Indikator Kinerja Utama (IKU) Satuan Kerja Perangkat Kabupaten Nagan Raya Tahun 2023 disajikan pada Tabel 6.1 sebagai berikut :

Tabel 6.2 Indikator Kinerja Utama (IKU) Kabupaten Nagan Raya Tahun 2023

NO	INDIKATOR	SATUAN	CAPAIAN INDIKATOR (2021)	TARGET INDIKATOR (2023)	SKPK
1	Opini Audit BPK atas laporan keuangan	WTP	WTP	WTP	BPKD
2	Tingkat Kapabilitas Akuntalitas Pengawasan Internal Pemerintah (APIP)	Level	2	3	Inspektorat
3	Nilai Laporan Penyelenggaraan Pemerintah Daerah (LPPD)	Scor	baik	baik	Setdakab (Bag. Pemerintahan)
4	Nilai LAKIP	Nilai	36,63 C	60 B	Setdakab (Bag. Organisasi)
5	Jumlah ZIS yang terhimpun	Rp. Milyar	792	832	Baitul Mal

NO	INDIKATOR	SATUAN	CAPAIAN INDIKATOR (2021)	TARGET INDIKATOR (2023)	SKPK
6	Persentase penyelesaian kasus pelanggaran syariat islam	%	80	81	Satpol PP dan WH
7	Jumlah rumah tidak layak huni yang direhab	Unit	227	100	PERKIM
8	Indeks Kedalaman Kemiskinan (P1)	Indeks	3,33	3,02	Dinsos
9	Indeks Keparahan Kemiskinan (P2)	Indeks	0,94	0,93	Dinsos
10	Tingkat Pengangguran Terbuka (TPT)	%	4,99	4,08	Disnakertrans
11	Persentase akses sanitasi	%	73,48	73,98	PERKIM
12	Persentase ketersediaan data pembangunan yang dapat diakses publik secara terpusat dan terpadu	%	90	92	DISKOMINFOTIK
13	Prevalansi Stunting	%	17,3	16,5	Dinkes
14	Kabupaten Layak Anak	Level	-	madya	DPMGP4
15	Persentase PAD terhadap pendapatan	%	4,44	7,80	BPKD
16	Nilai Realisasi Investasi (PMDN/PMA)	Rp (Triliun)	2384	2480	DPMPTSP

Tabel 6.3 Indikator Kinerja Daerah (IKD)
Kabupaten Nagan Raya Tahun 2023

NO	INDIKATOR	SATUAN	CAPAIAN INDIKATOR (2021)	TARGET INDIKATOR (2023)	SKPK
1	PDRB per kapita ADHB	Juta Rupiah	45,12	45,44	Bappeda
2	Indek Gini Ratio	Indeks	0,268	0,267	Bappeda
3	Jumlah Penduduk Miskin	Jiwa (Ribu)	30,71	29,63	Bappeda
4	Angka Melek Huruf	%	98,00	98,12	Dinas Pendidikan
5	Angka Rata-rata Lama Sekolah	Tahun	8,96	9,00	Dinas Pendidikan
6	Angka Harapan Lama Sekolah	Tahun	14,14	14,26	Dinas Pendidikan
7	Keluarga Pra Sejahtera dan Keluarga Sejahtera I	%	97.758	500	Dinas Sosial
8	Kontribusi sektor pertanian, kehutanan, dan perikanan terhadap PDRB ADHB	%	44,94	45,11	Distanak/ DKPP/ Disbun
9	Kontribusi sektor industri pengolahan terhadap PDRB ADHB	%	4,39	4,49	Disperindagkop
10	Kontribusi sektor perdagangan besar dan eceran terhadap PDRB ADHB	%	9,49	10,20	Disperindagkop
8	Produksi sektor pertanian palawija	Ton	3.828	3.836	DISTANNAK
9	Produksi pertanian padi	Ton	102.937	103.555	DISTANNAK

NO	INDIKATOR	SATUAN	CAPAIAN INDIKATOR (2021)	TARGET INDIKATOR (2023)	SKPK
10	Produksi perkebunan sawit rakyat	Ton	547.888	560.559	DISBUN
11	Produksi perkebunan	Ton	5.325,79	5.458,93	DISBUN
ASPEK DAYA SAING DAERAH					
1	Pengeluaran konsumsi rumah tangga per kapita	%	54,00	55,00	Bappeda
2	Pengeluaran Per Kapita	Rp (Ribu)	8,22	8,30	Bappeda
ASPEK PELAYANAN UMUM					
Layanan Urusan Wajib Dasar					
1	**Pendidikan**				
1.1	Pendidikan Anak Usia Dini (PAUD)	%	42,17	42,66	Dinas Pendidikan
1.2	Angka partisipasi kasar				
	APK SD/MI/Paket A	%	100,00	100,00	Dinas Pendidikan
	APK SMP/MTs/Paket B	%	100,00	100,00	Dinas Pendidikan
	APK SMA/SMK/	%	96,26	96,44	Dinas Pendidikan
1.3	Angka pendidikan yang ditamatkan				
	Tamat SD Sederajat	%	98,83	98,92	Dinas Pendidikan
	Tamat SLTP sederajat	%	95,25	95,66	Dinas Pendidikan
	Diploma I/II/III	%	5,25	5,35	Dinas Pendidikan
	Diploma IV/S1	%	60,00	60,80	Dinas Pendidikan
	S2/S3	%	3,00	3,14	Dinas Pendidikan
1.4	Angka Partisipasi Murni				
	Angka Partisipasi Murni (APM) SD/MI/Paket A	%	89,74	89,96	Dinas Pendidikan
	Angka Partisipasi Murni (APM) SMP/MTs/Paket B	%	70,04	70,43	Dinas Pendidikan
1.5	Angka partisipasi sekolah				
	Angka partisipasi sekolah (APS) SD/MI/Paket A	%	97,00	97,19	Dinas Pendidikan
	Angka partisipasi sekolah (APS) SMP/MTs/Paket B	%	85,00	85,44	Dinas Pendidikan
1.6	Angka Melanjutkan (AM):				
	Angka Melanjutkan (AM) dari SD/MI ke SMP/MTs	%	98,73	98,96	Dinas Pendidikan
	Angka Melanjutkan (AM) dari SMP/MTs ke SMA/SMK/MA	%	92,46	92,82	Dinas Pendidikan
1.7	Fasilitas Pendidikan:				
	Sekolah pendidikan SD/MI kondisi bangunan baik	%	98,12	98,26	Dinas Pendidikan
	Sekolah pendidikan SMP/MTs dan SMA/SMK/MA kondisi bangunan baik	%	98,72	98,90	Dinas Pendidikan
1.8	Rasio ketersediaan sekolah/penduduk usia sekolah pendidikan dasar	Rasio Index	76,32	76,51	Dinas Pendidikan
1.9	Rasio ketersediaan sekolah terhadap penduduk usia sekolah pendidikan menengah	Rasio Index	61,55	61,88	Dinas Pendidikan
1.10	Rasio guru/murid sekolah pendidikan dasar	Rasio Index	74,50	74,87	Dinas Pendidikan
1.11	Rasio guru terhadap murid pendidikan menengah	Rasio Index	61,27	61,65	Dinas Pendidikan
1.12	Rasio guru/murid per kelas rata-rata sekolah dasar	Rasio Index	72,64	72,97	Dinas Pendidikan
1.13	Rasio guru terhadap murid per kelas rata- rata	Rasio Index	56,32	56,63	Dinas Pendidikan
1.14	Persentase Kualifikasi Guru D IV/S1	%	98,72	98,99	Dinas Pendidikan

NO	INDIKATOR	SATUAN	CAPAIAN INDIKATOR (2021)	TARGET INDIKATOR (2023)	SKPK
1.15	Persentase Guru yang Lulus Uji Kompetensi Guru (UKG)	%	83,50	83,72	Dinas Pendidikan
2	**Kesehatan**				
2.1	Angka Kematian Bayi (AKB) per 1000 kelahiran hidup	/1000 Kelahiran	2,75	6,4	Dinas Kesehatan
2.2	Angka kelangsungan hidup bayi	/1000 Kelahiran	18,87	15,0	Dinas Kesehatan
2.3	Angka Kematian Balita per 1000 kelahiran hidup	/1000 Kelahiran	19,6	17,0	Dinas Kesehatan
2.4	Angka Kematian Neonatal per 1000 kelahiran hidup	/1000 Kelahiran	19,01	17,9	Dinas Kesehatan
2.5	Angka Kematian Ibu per 100,000 kelahiran hidup	/100000 Kelahiran	438,91	330,4	Dinas Kesehatan
2.6	Rasio posyandu per satuan balita	/1000 Balita	26,00	27,00	Dinas Kesehatan
2.7	Rasio puskesmas, poliklinik, pustu per satuan penduduk				
	Puskesmas	/1000 Penduduk	0,08288	0,09240	Dinas Kesehatan
	Puskesmas	Unit	14	16	Dinas Kesehatan
	Poliklinik	/1000 Penduduk	0,03552	0,05198	Dinas Kesehatan
	Poliklinik	Unit	6	9	Dinas Kesehatan
	Pustu	/1000 Penduduk	0,29007	0,28299	Dinas Kesehatan
	Pustu	Unit	49	49	Dinas Kesehatan
2.8	Rasio Rumah Sakit per satuan penduduk	/1000 Penduduk	0,00592	0,00578	Dinas Kesehatan
	Rumah Sakit	Unit	1	1	Dinas Kesehatan
2.9	Rasio dokter per satuan penduduk	/1000 Penduduk			
	Dokter Umum	/1000 Penduduk	0,35518	0,35807	Dinas Kesehatan
	Dokter Umum	Orang	60	62	Dinas Kesehatan
	Dokter Spesialis	/1000 Penduduk	0,11247	0,12128	Dinas Kesehatan
	Dokter Spesialis	Orang	19	21	Dinas Kesehatan
	Dokter Gigi	/1000 Penduduk	0,07104	0,07508	Dinas Kesehatan
	Dokter Gigi	Orang	12	13	Dinas Kesehatan
	Dokter Gigi Spesialis	/1000 Penduduk	0	0,00578	Dinas Kesehatan
	Dokter Gigi Spesialis	Orang	0	1	Dinas Kesehatan
2.11	Cakupan komplikasi kebidanan yang ditangani	%	43	66	Dinas Kesehatan
2.12	Cakupan pertolongan persalinan oleh tenaga kesehatan yang memiliki kompetensi kebidanan	%	91	92	Dinas Kesehatan
2.13	Cakupan Desa/kelurahan Universal Child Immunization (UCI)	%	23,42	94,1	Dinas Kesehatan
2.14	Cakupan Balita Gizi Buruk mendapat perawatan	%	100	100	Dinas Kesehatan
2.15	Persentase anak usia 1 tahun yang diimunisasi campak	%	51,61	95,00	Dinas Kesehatan
2.16	Cakupan balita pneumonia yang ditangani	%	6,8	90	Dinas Kesehatan
2.17	Cakupan penemuan dan penanganan penderita penyakit TBC BTA	%	40,13	85%	Dinas Kesehatan

NO	INDIKATOR	SATUAN	CAPAIAN INDIKATOR (2021)	TARGET INDIKATOR (2023)	SKPK
2.18	Tingkat prevalensi Tuberkulosis (per 100.000 penduduk)	/100.000 penduduk	104	231	Dinas Kesehatan
2.19	Tingkat kematian karena Tuberkulosis (per 100.000 penduduk)	/100.000 penduduk	1,74	31	Dinas Kesehatan
2.20	Proporsi jumlah kasus Tuberkulosis yang terdeteksi dalam program DOTS	%	100	100	Dinas Kesehatan
2.21	Proporsi kasus Tuberkulosis yang diobati dan sembuh dalam program DOTS	%	96,39	90%	Dinas Kesehatan
2.22	Cakupan penemuan dan penanganan penderita penyakit DBD	%	100	100	Dinas Kesehatan
2.23	Angka kejadian Malaria	/100.000 penduduk	<1	<1	Dinas Kesehatan
2.24	Cakupan kunjungan bayi	%	100%	100%	Dinas Kesehatan
2.26	Cakupan kunjungan Ibu hamil K4	%	93,00	94	Dinas Kesehatan
2.27	Cakupan pelayanan nifas	%	90,00	91	Dinas Kesehatan
2.28	Cakupan neonatus dengan komplikasi yang ditangani	%	20,45	40,00	Dinas Kesehatan
2.29	Cakupan pelayanan anak balita	%	68,93	70,00	Dinas Kesehatan
2.30	Cakupan pemberian makanan pendamping ASI pada anak usia 6 -24 bulan keluarga miskin	%	13,00	15,00	Dinas Kesehatan
2.31	Cakupan pelayanan gawat darurat level 1 yang harus diberikan sarana kesehatan (RS)	%	100%	100%	Dinas Kesehatan
2.32	Persentase balita gizi buruk	%	0,09	0,80	Dinas Kesehatan
3	**Pekerjaan Umum dan Penataan Ruang**				
3.1.	**Pekerjaan Umum:**				PU PR
3.1.1	Proporsi panjang jaringan jalan dalam kondisi baik	%	40,95	42,25	PU PR
3.1.2	Rasio panjang jalan dengan jumlah penduduk	Rasio Index	0,007	0,007	PU PR
3.1.3	Persentase jalan Kabupaten dalam kondisi baik (>40 m/jam)	%	26,63	28,24	PU PR
3.1.4	Persentase irigasi Kabupaten dalam kondisi baik	%	22,43	24,67	PU PR
3.1.5	Rasio jaringan irigasi	Rasio Index	45,70	45,70	PU PR
4	**Perumahan Rakyat dan Kawasan Pemukiman**				
4.1	Jumlah rumah layak huni yang terbangun	Unit	1029	150	PERKIM/Baitul Mal
4.2	Jumlah rumah tidak layak huni yang direhab	Unit	227	100	PERKIM
4.3	Persentase penduduk berakses air minum	%	4,27	6,40	PERKIM
4.4	Proporsi rumah tangga dengan akses berkelanjutan terhadap air minum layak, perkotaan dan perdesaan	%	5,41	9,70	PERKIM
4.5	Persentase Rumah Tangga bersanitasi	%	73,48	73,98	PERKIM
5	**Ketentraman, Ketertiban Umum, dan Perlindungan**				

NO	INDIKATOR	SATUAN	CAPAIAN INDIKATOR (2021)	TARGET INDIKATOR (2023)	SKPK
	Masyarakat				
5.1	Tingkat penyelesaian pelanggaran K3 (ketertiban, ketentraman,keindahan)	%	65	71	SATPOL PP dan WH
5.2	Persentase Penegakan PERDA	%	30	60	SATPOL PP dan WH
6	**Sosial**				
6.1	Persentase PMKS yang memperoleh bantuan sosial	%	17.85	200	DINSOS
6.2	Persentase PMKS yang tertangani (BPNT)	%	11.071	200	DINSOS
6.3	Persentase PMKS skala yang memperoleh bantuan sosial untuk pemenuhan kebutuhan dasar (BNPT)	%	6.054	200	DINSOS
6.4	Adanya regulasi santunan kematian	Ada/ Tidak ada	ada	ada	Bagian Keisra
Layanan Urusan Wajib Non Dasar					
1	**Tenaga Kerja**				
1.1	Angka sengketa pengusaha-pekerja per tahun	kasus	79,37	63,49	Disnakertrans
1.2	Besaran pekerja/buruh yang menjadi peserta program Jamsostek	%	39,83	52,18	Disnakertrans
1.3	Jumlah tenaga kerja di sektor industri	Orang	7,953	7,973	Disnakertrans
1.4	Besaran Tenagan Kerja yang mendapatkan pelatihan berbasis masyarakat	%	NA	13,33	Disnakertrans
1.5	Tingkat Pengangguran Terbuka (TPT)	%	4,99	4,08	Disnakertrans
1.6	Besaran Tenagan Kerja yang mendapatkan pelatihan berbasis kompetensi	%	19,93	23,42	Disnakertrans
1.7	Tingkat Partisipasi Angkatan Kerja (TPAK)	%	64,99	67,49	Disnakertrans
1.8	Besaran pencari kerja yang terdaftar yang ditempatkan	%	0,050	0,056	Disnakertrans
2	**Pemberdayaan Perempuan dan Perlindungan Anak**				
2.2	Kabupaten Layak Anak	Level	-	madya	DPMGP4
2.3	Proporsi kursi yang diduduki perempuan di DPR	%	16,00	17,00	DPMGP4
2.4	Rasio KDRT	%	0'07	0,05	DPMGP4
3	**Pangan**				
3.1	Skor Pola Pangan Harapan (PPH) Konsumsi	Skor	N/A	71,8	DKPP
4	**Penanggulangan Bencana dan Kerusakan Lingkungan dan Penanganan**				
4.1	Tersusunnya RPPLH Kabupaten/Kota	Ada/ tidak ada	tidak ada	Ada	DLH
4.2	Terintegrasinya RPPLH dalam rencana pembangunan kabupaten/kota	Ada/ tidak ada	tidak ada	tidak ada	DLH
4.3	Terselenggaranya KLHS untuk K/R/P tingkat daerah kabupaten	Ada/ tidak ada	tidak ada	Ada	DLH
4.4	Indeks Kapasitas ketahanan Bencana	Indeks	0,36	0,38	BPBD
4.5	Indeks Kualitas Lingkungan	Indeks	73,96	57,42	DLH

NO	INDIKATOR	SATUAN	CAPAIAN INDIKATOR (2021)	TARGET INDIKATOR (2023)	SKPK
	Hidup (IKLH)				
4.6	Persentase jumlah sampah yang tertangani	Persen	26,37	34,07	DLH
4.7	Jumlah Sarana prasarana persampahan	Unit	1.026	1.200	DLH
4.8	Persentase cakupan area pelayanan	Persen	4,66	4,66	DLH
5	**Administrasi Kependudukan dan Pencatatan Sipil**				
5.1	Rasio penduduk ber-KTP per satuan penduduk	%	93,79	98,25	Disdukcapil
5.2	Rasio bayi berakte kelahiran	%	89,37	90,5	Disdukcapil
5.3	Penerapan KTP Nasional berbasis NIK	Sudah/ belum	Sudah	Sudah	Disdukcapil
5.4	Cakupan penerbitan Kartu Tanda Penduduk (KTP)	%	93,79	98,25	Disdukcapil
6	**Pemberdayaan Masyarakat dan Desa**				
6.1	Cakupan sarana prasarana perkantoran pemerintahan desa yang baik	%	70	100	DPMGP4
6.2	Rata-rata jumlah kelompok binaan lembaga pemberdayaan masyarakat (LPM)	Kelompok	222	222	DPMGP4
6.3	Rata-rata jumlah kelompok binaan PKK	Kelompok	222	222	DPMGP4
6.4	Persentase LSM aktif	%	100	100	DPMGP4
6.5	Persentase LPM Berprestasi	%	100	100	DPMGP4
6.6	Persentase PKK aktif	%	100	100	DPMGP4
6.7	Persentase Posyandu aktif	%	100	100	DPMGP4
6.8	Swadaya Masyarakat terhadap Program pemberdayaan masyarakat	%	100	100	DPMGP4
6.9	Pemeliharaan Pasca Program pemberdayaan masyarakat	%	100	100	DPMGP4
7	**Pengendalian Penduduk dan Keluarga Berencana**				
7.1	Laju pertumbuhan penduduk (LPP)	%	2,77	2,60	DPMGP4
7.2	Total Fertility Rate (TFR)	%	2,1	2	DPMGP4
7.3	Rata-rata jumlah anak per keluarga	Anak	3	2	DPMGP4
7.4	Rasio Akseptor KB	%	69	70	DPMGP4
7.5	Angka pemakaian kontrasepsi/CPR bagi perempuan menikah usia 15 - 49 tahun	%	69	70,0	DPMGP4
7.6	Angka kelahiran remaja (perempuan usia 15–19) per 1.000 perempuan usia 15–19 tahun (ASFR 15–19)	/1.000 perempuan	0,87	0,7	DPMGP4
7.7	Rasio petugas Pembantu Pembina KB Desa (PPKBD) setiap desa/kelurahan	%	100	100	DPMGP4
8	**Perhubungan**				
8.1	Jumlah arus penumpang angkutan umum				
	Angkutan Darat	Trayek	-	4	Dishub
	Angkutan Udara	Frek	36	576	Dishub

NO	INDIKATOR	SATUAN	CAPAIAN INDIKATOR (2021)	TARGET INDIKATOR (2023)	SKPK
8.1	Rasio ijin trayek	Indeks	-	15	Dishub
8.2	Jumlah uji kir angkutan umum	Unit	-	275	Dishub
8.3	Jumlah Pelabuhan Laut/Udara/Terminal Bis				
	Jumlah Bandar Udara	Unit	1	1	Dishub
	Jumlah Terminal Tipe B	Unit	1	1	Dishub
	Pelabuhan Laut	Unit	1	2	Dishub
8.4	Persentase layanan angkutan darat	%	-	5,8	Dishub
8.5	Persentase kepemilikan KIR angkutan umum	%	-	4,5	Dishub
8.6	Pemasangan Rambu-rambu	%	12	24	Dishub
8.7	Rasio panjang jalan per jumlah kendaraan	Rasio Index	83,95	85,63	Dishub
8.8	Jumlah orang yang terangkut angkutan umum				
	Angkutan Udara	Orang	1.716	43.200	Dishub
8.9	Jumlah orang/barang melalui dermaga/bandara/ terminal per tahun				
	Bandara	Kg	8.506	212.705	Dishub
9	**Komunikasi dan Informatika**				
9.1	Cakupan pengembangan dan pemberdayaan Kelompok Informasi Masyarakat di Tingkat Kecamatan	%	0,51	0,61	DISKOMINFOTIK
9.2	Cakupan Layanan Telekomunikasi	%	85	86	DISKOMINFOTIK
9.3	Persentase penduduk yang menggunakan HP/telepon	%	85	86	DISKOMINFOTIK
10	**Koperasi, UMKM**				
10.1	Persentase koperasi aktif	%	66,43	70,97	Disperindagkop dan UKM
10.2	Persentase koperasi tidak aktif	%	33,57	29,03	Disperindagkop dan UKM
10.3	Persentase pelatihan untuk pelaku UMKM	%	34,57	14,05	Disperindagkop dan UKM
10.2	Jumlah pemasaran UMKM	Unit	74	89	Disperindagkop dan UKM
11	**Penanaman Modal**				
11.1	Jumlah investor berskala nasional (PMDN/PMA)	Investor	64	66	DPMPTSP
11.2	Jumlah nilai investasi berskala nasional (PMDN/PMA)	Rp (Triliun)	2384	2480	DPMPTSP
11.3	Kenaikan / penurunan Nilai Realisasi PMDN (milyar rupiah)	Rp (Milyar)	186	194	DPMPTSP
11.4	Rasio daya serap tenaga kerja	%	13,75	15,00	DPMPTSP
11.5	Laporan Realisasi Perizinan dan Non Perizinan	Indeks	-	120	DPMPTSP
12	**Kepemudaan dan Olah Raga**				
12.1.	Jumlah Organisasi pemuda yang aktif	Organisasi	36	29	Disbudparpora
12.2.	Cakupan pembinaan olahraga	%	100	100	Disbudparpora
12.3.	Cakupan Pelatih yang bersertifikasi	%	92,28	92,30	Disbudparpora
12.4.	Cakupan pembinaan atlet muda	%	55,42	55,47	Disbudparpora
12.5	Jumlah atlet berprestasi	Atlet	25	15	Disbudparpora

NO	INDIKATOR	SATUAN	CAPAIAN INDIKATOR (2021)	TARGET INDIKATOR (2023)	SKPK
12.6	Jumlah prestasi olahraga	Prestasi	10	20	Disbudparpora
13	**Statistik**				
13.1	Tersedianya sistem data dan statistik yang terintegrasi	Ada/tidak	ada	ada	BPS
13.2	Buku "kabupaten dalam angka"	Ada/tidak	ada	ada	BPS
13.3	Buku "PDRB"	Ada/tidak	ada	ada	BPS
14	**Persandian**				
14.1.	Persentase Perangkat daerah yang telah menggunakan sandi dalam komunikasi Perangkat Daerah	%	50	52	Diskominfotik
15	**Kebudayaan**				
15.1.	Penyelenggaraan festival seni dan budaya	Festival	3	2	Disbudparpora
15.2	Benda, Situs dan Kawasan Cagar Budaya yang dilestarikan	%	1	4	Disbudparpora
15.3	Jumlah cagar budaya yang dikelola secara terpadu	unit	2	4	Disbudparpora
16	**Perpustakaan**				
16.1.	Jumlah pengunjung perpustakaan per tahun	Orang	3557	3900	Dinas Perpustakaan dan Arsip
16.2.	Koleksi buku yang tersedia di perpustakaan daerah	koleksi	34.430	37.430	Dinas Perpustakaan dan Arsip
16.3	Rasio perpustakaan persatuan penduduk	/1.000 Penduduk	1	1,2	Dinas Perpustakaan dan Arsip
16.4	Jumlah rata-rata pengunjung pepustakaan/tahun	Orang	800	900	Dinas Perpustakaan dan Arsip
16.5	Jumlah koleksi judul buku perpustakaan	Judul	9.121	10.121	Dinas Perpustakaan dan Arsip
16.6	Jumlah pustakawan, tenaga teknis, dan penilai yang memiliki sertifikat	Orang	5	8	Dinas Perpustakaan dan Arsip
17	**Kearsipan**				
17.1.	Persentase Perangkat Daerah yang mengelola arsip secara baku	%	4,54	6,81	Dinas Perpustakaan dan Arsip
17.2.	Peningkatan SDM pengelola kearsipan	Orang	1	2	Dinas Perpustakaan dan Arsip
Layanan Urusan Pilihan					
1	**Pariwisata**				
1.1	Kunjungan wisata	%	90,06	91,08	Disbudparpora
1.2	Lama kunjungan Wisata	Hari	14,63	15,65	Disbudparpora
1.3	Jumlah destinasi wisata yang dikembangkan	Lokasi	7	3	Disbudparpora
2,	**Pertanian**				
2.1	Produktivitas padi atau bahan pangan utama lokal lainnya per hektar	ton/ha	6,50	6,52	Distannak
2.2	Cakupan bina kelompok petani	%	62,02	53,94	Distannak
4	**Perdagangan**				
4.1	Jumlah UTTP yang di Tera/Tera Ulang	Unit	38	53	Disperindagkop dan UKM
5	**Perindustrian**				
5.1	Cakupan Bina kelompok pengrajin	%	73,91	82,61	Disperindagkop dan UKM
5.2	Jumlah industri Pengolahan	Unit	4145	4195	Disperindagkop dan UKM
5.3	Kawasan Industri	Unit	0	1	Disperindagkop dan UKM
6	**Tansmigrasi**				

NO	INDIKATOR	SATUAN	CAPAIAN INDIKATOR (2021)	TARGET INDIKATOR (2023)	SKPK
6.1	Jumlah transmigran lokal	KK	410	410	Disnakertrans
6.2	Jumlah transmigrasi	UPT	4	4	Disnakertrans
6.3	Jumlah Pengembangan Kawasan Trasmigrasi	Kawasan	4	1	Disnakertrans
7	**Kelautan dan Perikanan**				
7.1	Produksi perikanan	Ton	2.036,14	4.344,57	DKPP
	- Perikanan Tangkap	Ton	940,84	3.406,96	DKPP
	- Perikanan Budidaya	Ton	1.095,30	937,61	DKPP
8	**Peternakan**				
8.1	Populasi ternak besar (sapi dan kerbau**)**	ekor	22.343	22.388	Distannak
8.2	Populasi ternak kecil (kambing dan domba)	ekor	17.607	17.642	Distannak
9	**Pertanahan**				
9.1	Persentase luas lahan bersertifikat	%	61,34	67,63	Dinas Pertanahan
9.2	Penyelesaian kasus tanah negara	%	60	66	Dinas Pertanahan
Penunjang Urusan					
1	**Perencanaan Pembangunan**				
1.1	Tersedianya dokumen perencanaan RPJPK yang telah ditetapkan dengan QANUN	Ada/ tidak	Ada	Ada	Bappeda
1.2	Tersedianya Dokumen Perencanaan : RPJMK yang telah ditetapkan dengan QANUN	Ada/ tidak	Ada	tidak	Bappeda
1.3	Tersedianya Dokumen Perencanaan : RKPK yang telah ditetapkan dengan PERBUB	Ada/ tidak	Ada	Ada	Bappeda
1.4	Tersedianya dokumen RTRW yang telah ditetapkan dengan QANUN	Ada/ tidak	Ada	Ada	Bappeda
1.5	Penjabaran Konsistensi Program RPJMK kedalam RKPK	Ada/ tidak	Ada	Ada	Bappeda
1.6	Penjabaran Konsistensi Program RKPK kedalam APBK	Ada/ tidak	Ada	Ada	Bappeda
1.7	Kesesuaian rencana pembangunan dengan RTRW	Ada/ tidak	Ada	Ada	Bappeda
2	**Keuangan**				
2.1	Opini BPK terhadap laporan keuangan	WTP/WDP	WTP	WTP	BPKD
2.2	Persentase SILPA	%	1,465	0,560	BPKD
2.3	Persentase SILPA terhadap APBD	%	1,465	0,51	BPKD
2.4	Persentase program/kegiatan yang tidak terlaksana	%	9,99	1,02	BPKD
2.5	Persentase belanja pendidikan (20%)	%	21,22	20,40	BPKD
2.6	Persentase belanja kesehatan (10%)	%	14,15	10,20	BPKD
2.7	Perbandingan antara belanja langsung dengan belanja tidak langsung	%	0,83	0,67	BPKD
2.8	Bagi hasil kabupaten/kota dan desa	%	0,14	10,20	BPKD
2.9	Penetapan APBD	Tepat/Tidak Tepat Waktu	Tepat Waktu	Tepat Waktu	BPKD
3	**Kepegawaian serta pendidikan dan pelatihan**				

NO	INDIKATOR	SATUAN	CAPAIAN INDIKATOR (2021)	TARGET INDIKATOR (2023)	SKPK
3.1	Rata-rata lama pegawai mendapatkan pendidikan dan pelatihan	jam	120 jam	120 jam	BKPSDM
3.2	Persentase ASN yang mengikuti pendidikan dan pelatihan formal	%	4,672	4,672	BKPSDM
3.3	Persentase Pejabat ASN yang telah mengikuti pendidikan dan pelatihan struktural	%	1,0273	1,0273	BKPSDM
3.4	Jumlah jabatan pimpinan tinggi pada instansi pemerintah	jabatan	34	36	BKPSDM
3.5	Jumlah jabatan administrasi pada instansi pemerintah	jabatan	2611	2612	BKPSDM
3.6	Jumlah pemangku jabatan fungsional tertentu pada instansi pemerintah	jabatan	2.001	2182	BKPSDM
3.7	Indeks profesionalitas ASN	Indeks	26,14	59	BKPSDM
3.8	Indeks Sistem Pemerintah Berbasis Elektronik (SPBE)	Indeks	1,76	2,00	Diskominfotik, Setdakab (Bag. Organisasi)
3.8	Meningkatnya nilai SAKIP	Unit	36,63 C	60 B	Setdakab (Bag. Organisasi)
4	**Penelitian dan pengembangan**				
4.2	Persentase pemanfaatan hasil kelitbangan.				
	Penerapan SIDa:	Sudah/ Belum	sudah	sudah	Bappeda
4.3	Persentase perangkat daerah yang difasilitasi dalam penerapan inovasi daerah.	%	2	10	Bappeda
4.4	Persentase kebijakan inovasi yang diterapkan di daerah.	%	64	65	Bappeda
5	**Pengawasan**				
5.1	Persentase tindak lanjut temuan	%	89	90	Inspektorat
5.2	Persentase pelanggaran pegawai	%	0,5	0,4	Inspektorat
5.3	Jumlah temuan BPK	Temuan	20	18	Inspektorat
6	**Sekretariat Dewan**				
6.1	Tersedianya Rencana Kerja Tahunan pada setiap Alat-alat Kelengkapan DPRD Kab/Kota	Ada/Tidak	Ada	Ada	Sekretariat DPRK
6.2	Tersusun dan terintegrasinya Program-Program Kerja DPRD untuk melaksanakan Fungsi Pengawasan, Fungsi Pembentukan Perda	Ada/Tidak	Ada	Ada	Sekretariat DPRK
6.3	Terintegrasi program-program DPRD untuk melaksanakan fungsi pengawasan, pembentukan Perda dan Anggaran	Ada/Tidak	Ada	Ada	Sekretariat DPRK
6.4	Jumlah Qanun yang disahkan	Peraturan Daerah/ Qanun	8	12	Sekretariat DPRK
Keistimewaan dan Kekhususan Aceh					
1	**Pendidikan**				
1.1	Jumlah Penghafal Al-Qur'an (Hafiz) 30 Juz	Orang	80	90	DSI
1.2	Angka melek Al-Quran	%	90	92	DSI

NO	INDIKATOR	SATUAN	CAPAIAN INDIKATOR (2021)	TARGET INDIKATOR (2023)	SKPK
	penduduk usia 06 - 21 tahun, yang beragama islam				
1.3	Angka melek Al-Quran penduduk umur > 21 tahun, yang beragama islam	%	87	88	DSI
1.4	Standarisasi Pendidikan Dayah	Ada/Tidak	Ada	Ada	DSI
1.5	Persentase dayah Memenuhi Standarisasi Pendidikan Dayah (Dayah Tipe)	%	85	86	DSI
2	**Kebudayaan**				
2.1	Jumlah gampong/mukim yang melaksanakan peradilan adat yang telah diverifikasi	gampong	35	47	Disbudparpora
2.2	Persentase penyelesaian sengketa di tingkat gampong dan mukim	%	30	35	Disbudparpora
2.3	Persentase keputusan, seruan, imbauan, naskah, hasil kajian adat dan istiadat yang diadopsi pemerintah daerah	%	25	35	Disbudparpora
2.4	Meningkatnya pemahaman terhadap Aktualisasi Nilai-nilai Sejarah, Seni , Adat, Istiadat Aceh yang Bernilai Luhur	wilayah	23	25	Disbudparpora
2.5	Jumlah warisan budaya lokal yang ditetapkan	Unit	29	29	Disbudparpora
3	**Keagamaan**				
3.1	Pemberdayaan sarana dan prasarana keagamaan (%)	Unit	463	463	DSI
3.2	Pembinaan dakwah agama bagi masyarakat	Orang	220	222	DSI
3.3	Rata-Rata Jamaah mesjid (Agung dan Jamik) Per Waktu Sholat	Orang	38	50	DSI
3.4.	Jumlah Mesjid yang melaksanakan shalat 5 waktu secara rutin	Mesjid	55	60	DSI
3.5.	Pembinaan Dinul Islam	Orang	9	20	Satpol PP dan WH
3.6.	Persentase penyelesaian Kasus Pelanggaran Syari'at Islam	%	60	70	Satpol PP dan WH
3.7.	Jumlah kader ulama yang mendapatkan pelatihan kompetensi	Orang	95	100	Baitul Mal/DSI
3.8.	Jumlah Penghimpunan ZISWAF	Rp (000)	792	832	Baitul Mal
3.9.	Jumlah ZISWAF yang disalurkan	Rp (000)	792	832	Baitul Mal
Keistimewaan dan Kekhususan Aceh					
1	**Kesatuan Bangsa dan Politik**				
1.1.	Kegiatan pembinaan terhadap LSM, Ormas dan OKP	Ada/tidak	Tidak ada	Ada	Kesbangpol
1.2.	Kegiatan pembinaan politik daerah	Kegiatan	Tidak ada	Ada	Kesbangpol
1.3.	Jumlah LSM	LSM	10	11	Kesbangpol
1.4.	Meningkatnya partisipasi pemilih dalam pemilu dan pilkada serentak	persen	85%	87%	Kesbangpol

6.3. Inovasi Daerah

Beberapa inovasi yang telah dilakukan pemerintah Kabupaten Nagan Raya adalah untuk berupaya memberikan peningkatan pelayanan publik yang berdampak pada efektivitas dalam meningkatkan indikator kinerja Daerah. Adapun inovasi pelayanan publik yang dilaksanakan pada tahun 2021 dan 2022 adalah sebagai berikut :

Tabel. 6.4. Daftar Inovasi Pemerintah Kabupaten Nagan Raya Tahun 2020-2021

NO	NAMA INOVASI	LATAR BELAKANG	TUJUAN	MANFAAT	SKPK
1	DABEHLON (Data Berkas Online)	Layanan Administrasi Kepegawaian selama ini masih menggunakan kertas dengan melampirkan persyaratan-persyaratan yang sifatnya berulang-ulang pada setiap produk yang dikeluarkan oleh BKPSDM, Seperti kenaikan Gaji Berkala, Cuti, Kenaikan Pangkat, memiliki peryaratan adminitrasi yang sama, sehingga akan mengakibatkan penumpukan kertas serta banyak dokumen yang dibutuhkan kembali akan sulit ditemukan, namun dengan adanya fitur dabehlon atau data berkah online sangat membantu ASN dalam penyimpanan Dokumen Administrasi Kepegawaian, yang apa bila diperlukan kembali sangat mudah ditemukan dalam aplikasi, Dokumen yang diunggah sifatnya permanen sehingga dalam persyaratan layanan administrasi kepegawaian tidak perlu dilampirkan lagi	Mewujudkan Layanan Administrasi Kepagawaian di tengah Pandemi Covid-19 serta menuju Era Industri 4.0 yaitu digitalisasi pada Organisasi Pemerintah tanpa menggunakan kertas (paperles) dewasa ini Peran Teknologi Sangat dibutuhak untuk membantu ASN dalam mewujudkan kinerja secara maksimal, efektif dan efesien	1. Terwujudnya Pelayanan Administrasi kepegawaian Tanpa berkas 2. Terwujudnya tertib administrasi dan tertib pengarsipan guna mendukung pelaksanaan tugas-tugas pelaporan kepegawaian 3. Terwujudnya efesiensi waktu dalam proses penerbitan produk layanan kepegawaian 4. Memperlancar pelayanan kepegawaaian yang dijukan oleh masing-masing SKPK 5. Tercapainya transparansi informasi yang mudah diakses 6. Tidak menumpuknya berkas administrasi kepegawaian dalam satu tempat	BKPSDM
2	SALAK NAGAN (Sistem Informasi Layanan Administrasi Kepegawaian Nagan Raya)	Saat ini pada Bidang Mutasi dan Informasi Kepegawaian BKPSDM Kab. Nagan Raya terkait dengan layanan administrasi Kepegawaian seperti Kenaikan Pangkat, Gaji berkala, Peroindahan PNSD, Pensiun, Karpeg, Karis Karsu, Izin Cuti dan layanan kepegawaian lainnya masih masih manual dan menggunakan berkas fisik(hardcopy) yg berdampak tidak optimalnya pelayanan administrasi kepegawaian dan penumpukan berkas arsip sehingga diperlukan adanya suatu terobosan untuk mengatasi persoalan tersebut.	Tujuan Jangka Pendek (sampai selesai diklat), meliputi: 1. Tersedianya aplikasi SALAK NAGAN 2. Tersedianya Standar Pelayanan dan Juknis aplikasi SALAK NAGAN 3. Terlaksananya sosialisasi aplikasi SALAK NAGAN 4. Launching aplikasi SALAK NAGAN Tujuan Jangka Menengah (6 bulan s.d. 1 tahun), meliputi: 1. Penambahan fitur aplikasi SALAK NAGAN seperti fitur karcis dan barcode 2. Tersedianya SMS/WA Gateway Layanan Administrasi Kepegawaian Tujuan jangka panjang (1 s.d. 2 tahun): 1. Tersedianya aplikasi SALAK NAGAN	Manfaat Inovasi: 1. Manfaat bagi Pegawai BKPSDM a. Memudahkan dalam pelaksanaan pelayanan administrasi kepegawaian b. Memudahkan dalam pengarsipan berkas karena arsip sudah digital c. Meningkatkan capaian kinerja 2. Manfaaat bagi BKPSDM Kabupaten Nagan Raya a. Mewujudkan pelayanan prima khususnya pelayanan administrasi kepegawaian b. Pimpinan dapat memperoleh data dan informasi dengan cepat dan akurat c. Mempermudah untuk pengambilan keputusan	BKPSDM

NO	NAMA INOVASI	LATAR BELAKANG	TUJUAN	MANFAAT	SKPK
			untuk android 2. Tersedianya laporan mengenai layanan administrasi kepegawaian secara realtime, lengkap dan akurat.	3. Manfaat bagi Pengguna Layanan (ASN/Masyarakat) a. Mendapatkan kemudahan dalam pengurusan administrasi kepegawaian b. Mendapatkan kepastian mengenai berkas kepengurusan c. Mendapatkan pelayanan prima	
3	SPIDOL(Sistem Pemantauan Informasi dan Data Online)	Pemerintah kab. Nagan raya menganut prinsip good governance dan clean governance dg berpedoman azas umum penyelenggaraan pemerintah antara lain azas transparansi, akuntabilitas, profesionalitas, efesiensi dan efektif. Adapun instrumen utk mengukur tingkat akuntabilitas kinerja instansi pemerintah adalah SAKIP (Sistem Akuntabilitas Kinerja Instansi Pemerintah).Disisi lain, dari hasil evaluasi akuntabilitas kinerja Pemerintah Nagan Raya yg dilakukan oleh KemenPANRB utk tahun 2019 hasil nya masih sangat rendah (C). Salah satu upaya untuk meningkatkan kinerja Pemerintah Nagan Raya adalah dengan dilakukan pemantauan/ monitoring kinerja dan penyampaian informasi dan data terkait SAKIP melalui aplikasi Spidol (sistem pemantauan informasi dan data online).	1. Terlaksananya pemantauan/monitoring kinerja OPD dg melihat tingkat realisasi kinerja per triwulan 2. Terarsipnya dokumen terkait SAKIP khususnya dan juga dokumen lainnya terkait tupoksi bagian organisasi setdakab secara digital.	1. Memudahkan bagi pimpinan untuk memonitoring/ memantau tingkat kinerja masing2 OPD untuk kemudian melakukan tindakan-tindakan yang diperlukan utk memacu peningkatan kinerja agar kinerja dapat tercapai sesuai target yang telah disepakati bersama. 2. Terwujudnya tertip administrasi dan tertip pengarsipan guna mendukung pelaksanaan tugas pokok dan fungsi dari bagian organisasi Setdakab. Nagan Raya.	BAG.ORGANISASI
4	SIBANGGA (Sistem Perbandingan Harga	Dalam rangka Optimalisasi Pengadaan Barang dan Jasa di Lingkup Pemerintahan Kabupaten Nagan Raya, bagian pengadaan barang dan jasa Setdakab Nagan Raya memerlukan sebuah inovasi yang dapat mempermudah proses administrasi penyusunan dan reviu Harga Perkiraan Sendiri (HPS).	Tujuan: 1. Optimalisasi Pengadaan Barang dan Jasa	1. Bagi Kelompok Kerja Pengadaan (Bagian Pengadaan Barang dan Jasa) a. Memudahkan proses reviu HPS b. Menghemat waktu reviu HPS c. Mengurangi resiko terjadinya kekeliruan HPS 2. Bagi Pejabat Pembuat Komitmen (PPK)/ Organisasi Perangkat Daerah a. Memudahkan dalam penyusunan HPS b. Mengurangi resiko terjadinya kekeliruan HPS	BAG.PBJ

NO	NAMA INOVASI	LATAR BELAKANG	TUJUAN	MANFAAT	SKPK
				c. Harga Perkiraan Sendiri (HPS) menjadi lebih seragam antar Organisasi Perangkat Daerah;	
5	Pemutakhiran Data Hasil Pengawasan APIP/BPK/BPKP/Inspektorat Aceh	Tercapainya maksud dari pengawasan dan adanya tindak lanjut dari rekomendasi	Tertibnya administrasi pertanggung jawaban keuangan daerah dan desa dan adanya arsip online pada google drive	Pemahaman akan aturan perundang undangan dan pengembalian kerugian daerah dan desa	INSPEKTORAT
6	SIP.GD (Optimalisasi Penyimpanan Berkas Berbasis Media Penyimpanan Online (Google Drive))	Seiring dengan berkembangnya teknologi maka ASN sebagai penyelenggara pemerintahan harus menciptakan dunia kerja yang efektif dan efisien dalam memberikan pelayanan kepada masyarakat maka dalam mencapai hal tersebut kedudukan dan peran ASN dalam Manajemen ASN adanya Whole of Government yaitu memanfaat teknologi dan koordinasi dalam mewujudkan tata kelola pemerintahan yang baik.	Mempermudah penyimpanan berkas, mempermudah akses berkas, meminimalisir kemungkinan terjadinya kehilangan berkas, menghemat ruang penyimpanan offline, mempermudah koordinasi tertentu.	Penyimpanan berkas lebih efektif dan efisien dan penyimpanan berkas lebih aman	INSPEKTORAT
7	SIKATA NARA (Mediasi Sengketa Tanah Masyarakat Kab. Nagan Raya)	Selama ini penyelesaian tanah yang terjadi dalam masyarakat lebih mengedepankan melalui pengadilan yang membutuhkan biaya dan antara pihak terbatasi peran dan keterlibatannya. Untuk itu Dinas Pertanahan sebenarnya punya peran sebagai mediator jika para pihak sepakat untuk menyelesaikan sengketa melalui musyawarah dengan hasil yang dapat mengikat secara hukum.	Menyelesaikan sengketa tanah masyarakat yang lebih mengedepankan musyawarah dengan melibatkan kedua belah pihak.	1. Biaya yang minim 2. Keterlibatan para pihak 3. Mengedepankan musyawarah dan saling menguntungkan 4. Waktu penyusunan yang lebih cepat	DINAS PERTANAHAN
8	Strategi Percepatan Proses Pengurusan Surat Izin Mendirikan Bangunan (IMB)	IMB akan melegalkan suatu bangunan yang direncanakan sesuai dengan tata ruang yang telah ditentukan. Hanya saja, masih banyak masyarakat yang tidak peduli tentang pentingnya surat IMB dalam membangun suatu bangunan. Salah satu faktor yang memicu kurangnya minat masyarakat dalam mengurus surat IMB adalah rumit dan lamanya proses pengurusan surat tersebut. Penyampaian tentang proses pengurusan surat IMB melalui suatu media yang tepat adalah salah satu solusi dalam meningkatkan minat	Supaya masyarakat dapat termotivasi untuk segera mengurus IMB agar bangunan tersebut legal	Masyarakat bisa memperoleh IMB dengan cepat, gampang dan sesuai prosedur	PERKIM

NO	NAMA INOVASI	LATAR BELAKANG	TUJUAN	MANFAAT	SKPK
		masyarakat untuk mengurus surat IMB.			
9	Penanaman Rumput Vertiver	Tingginya intensitas hujan di wilayah Nagan Raya menyebabkan beberapa titik rawan longsor sehingga perlu dilakukan pencegahan dini dengan penanaman tumbuhan rumput vertiver	Mencegah dan mengurangi erosi atau longsoran dangkal pada tanah berlereng	Meminimalisasi intensitas longsor di daerah dengan kemiringan tinggi pada wilayah Kab. Nagan Raya	BPBD
10	Akuaponik Dari Bambu	Akuaponik berasal dari akuakultur yang berarti yang artinya budidaya ikan, dan hidroponik yang artinya budidaya tanaman menggunakan media tanpa tanah. Akuaponik ini dinilai sangat bagus karena dapat memanfaatkan lahan yang harusnya hanya bisa dipakai untuk akuakultur ternyata dapat pula digunakan untuk hidroponik secara bersamaan dalam satu tempat.	Dapat menghemat lahan, menghemat biaya, mempermudah cara budidaya.	Bisa mendapatkan dua keuntungan sekaligus, tidak perlu melakukan proses pergantian air, tidak menggunakan pestisida, dapat dilakukan dimana saja, proses pertumbuhan cepat, proses pemeliharaan yang sederhana	DKPP
11	Pemberian Pakan Dari Ekstrak Daun Singkong	Daun singkong merupakan salah satu bahan yang dapat digunakan untuk pakan ikan. Daun ini memiliki banyak kandungan nutrisi yang baik dan juga protein, sehingga baik untuk pertumbuhan ikan. Daun singkong memiliki kandungan saponin dan flavonoida yang bermanfaat untuk meningkatkan nafsu makan serta meningkatkan kecernaan ikan	Dapat menghemat biaya, dapat melihat laju pertumbuhan ikan melalui penambahan ekstrak daun singkong, sebagai pakan tambahan	Mengandung nilai nutrisi yang cukup tinggi, dapat meningkatkan pertumbuhan pada ikan	DKPP
12	Tubifex Instan	Pakan alami tidak dipungkiri adalah pakan terbaik untuk larva lele, tetapi ketersediaannya baik secara kuantitas maupun kualitas tak bisa dipastikan. Saat ini cacing sutra kebanyakan tidak dibudidayakan, tetapi hasil tangkapan yang berasal dari daerah daerah sungai buangan limbah, baik rumah tangga maupun industri sehingga rawan terkontaminasi dengan penyakit. Pakan buatan (Tubufex Instan) meskipun tidak bisa sepenuhnya menggantikan pakan alami akan sangat membantu meringankan pembudidaya	Sulitnya memperoleh pakan alami cacing sutra untuk benih lele, mendorong kita melakukan sebuah inovasi pengganti cacing dari bahan bahan yang mempunyai kadar protein tinggi salah satunya udang rebon	Bisa meringankan biaya pembenihan (Biaya pakan benih paling besar adalah pakan alami). Harga cacing sutra didaerah Nagan Raya sekitar Rp.100.000/liter	DKPP
13	Peduli Anak Yatim	Pemerintah Kabupaten Nagan Raya membantu masyarakat kurang mampu dalam hal ini anak yatim, yang bantuannya direncanakan diberikan dalam bulan	Bantuan kepada anak yatim tersebut agar dapat dipergunakan untuk kebutuhan bulan Ramadhan	Agar bantuan dapat digunakan untuk kebutuhan primer dan skunder yang dibutuhkan oleh anak yatim tersebut	BAG. KESRA

NO	NAMA INOVASI	LATAR BELAKANG	TUJUAN	MANFAAT	SKPK
		Ramadhan			
14	Peduli Disabilitas	Pemerintah Kabupaten Nagan Raya membantu masyarakat kurang mampu dalam hal membantu penyandang cacat yang bantuannya direncanakan diberikan dalam bulan Ramadhan	Bantuan kepada masyarakat penyandang cacat yang ada dalam Kabupaten Nagan Raya agar dapat dipergunakan untuk kebutuhan dalam bulan Ramadhan	Bantuan tersebut dapat dipergunakan untuk kebutuhan primer dan skunder oleh penyandang cacat pada menjelang bulan Ramadhan	BAG. KESRA
15	Santunan Kematian	Membantu/ meringankan beban masyarakat Kabupaten Nagan Raya, yang ditimpa musibah sehingga terbantu didalam melaksanakan Fardhu Kifayah.	Membantu masyarakat yang di timpa musibah dalam bentuk dana santunan kematian kepada seluruh masyarakat Kabupaten Nagan Raya.	Bantuan dana Santunan Kematian tersebut dapat dipergunakan untuk kebutuhan yang meninggal oleh ahli waris.	Bag. Kesra
16	SMART CARD (Buku Uji Kendaraan Bermotor Elektronik)	Seiring perkembangan zaman tingkat pertumbuhan penduduk semakin meningkat serta jumlah perjalanan yang dilakukan masyarakat juga semakin tinggi, sehingga menimbulkan dampak yang luas termasuk dampak terhadap bidang transportasi. Salah satunya adalah pengujian kendaraan bermotor, dimana dalam menghadapi pertumbuhan kendaraan yang sangat meningkat pesat, dan pengontrolan cek fisik kendaraan yang beredar maka perlu adanya kemudahan dalam sistem uji KIR. Pengujian kendaraan bermotor disebut juga uji kir adalah serangkaian kegiatan menguji dan/atau memeriksa bagian-bagian kendaraan bermotor, kereta gandengan, kereta tempelan dan kendaraan khusus dalam rangka pemenuhan terhadap persyaratan teknis dan laik jalan. Pelaksanaan Pengujian kendaraan bermotor di Unit PKB dan pemeriksaan dilakukan oleh Penguji yang memenuhi persyaratan yang ditetapkan oleh pemerintah, bagi kendaraan yang memenuhi kelaikan akan disahkan oleh pejabat yang ditunjuk akan diberi tanda uji. Salah satu strategi pemerintah Kabupaten Nagan Raya untuk menangani permasalahan tersebut dengan mengambil kebijakan pengujian kendaraan bermotor	1. Data Hasil Uji dapat diakses di Seluruh Indonesia/ Kendaraan Bermotor beroprasi di Seluruh Indonesia, tidak hanya di lokal domisili. 2. Tersedianya Bukti Lulus Uji Sesuai Yang dibutuhkan di lokasi sesuai permohonan; 3. Mencegah Terjadinya Pemalsuan Data Hasil Uji 4. Otentifikasi Data dengan Sistem Informasi Manajemen yang Terintegrasi dari Daerah ke Pusat; 5. Jaminan Tidak Ada Duplikasi Dokumen dan tertib distribusi (tidak pinjam meminjam barang persediaan antar unit pelaksana pengujian berkala); 6. Bukti Jaminan Memenuhi Syarat dan Keaslian Dokumen;	1. Terwujudnya Pelayanan Administrasi Uji Kendaraan Bermotor tanpa berkas 2. Terwujudnya tertib administrasi dan pengarsipan guna mendukung pelaksanaan Uji Kendaraan Bermotor 3. Kartu Uji Berupa Smart Card sebagai pengganti kartu uji berkala / buku uji, berlaku 1 tahun atau dapat digunakan 2 kali uji berkala, dan dapat dibaca setiap saat tanpa memerlukan jaringan internet dengna menggunakan system Radio Frequency identification. 4. Lembar Hasil Uji beruoa kertas yang memuat data teknis kendaraan wajib uji dan hasil uji berkala, berlaku selama jangka waktu 6 bulan, sebagai media serta alat bantu petugas dalam melakukan pengawasan & pemerikasaan kendaraan bermotor di jalan 5. Tanda uji sebagai pengganti stiker tanda samping yang ditempel pada kaca depan bagian kendaraan yang dilengkapi QrCode dan hologram dan mempermudah sebagai media serta alat bantu petugas dalam pengawasan & pemeriksaan kendaraan.	DISHUB

NO	NAMA INOVASI	LATAR BELAKANG	TUJUAN	MANFAAT	SKPK
		berbasis smartcard . Dimana kendaraan tersebut terdaftar secara sistematik sehingga tidak ada penyelewangan yang terjadi			
17	Taman Hutan Kota	Terpeliharanya ekosistem dan lingkungan sekitar	Untuk kelestarian, keserasian dan keseimbangan ekosistem perkotaan yang meliputi unsur social dan budaya	Untuk mengurangi degradasi lingkungan kota di akibatkan oleh ekses negatif pembangunan	DLHK
18	Batok Kelapa	Batok kelapa yang awalnya hanya digunakan sebagai bahan bakar berupa rang namun kini telah menjadi bahan baku industri penting, salah satunya untuk barang kerajinan Batok Kelapa perlu ditingkatkan lagi mengingat Indonesia kaya akan bahan baku dan memiliki kreasi desain yang khas di masing-masing daerah. Dengan adanya masalah ini, dibina pelaku usaha untuk menciptakan sebuah kreasi dari batok kelapa yang mudah didapatkan dengan harga yang terjangkau. Terutama, untuk kalangan para pelajar harga yang kami tawarkan sangatlah ekonomis. Batok kelapa memang sudah banyak dimanfaatkan sebagai kerajinan, namun kami mengembangkan Batok Kelapa sebagai kreasi yang lebih beragam dan sudah terproduksi hingga saat ini seperti Piring, Cangkir, Sendok, Mangkok Mie, Lampu Hias, Asbak dengan berbagai macam bentuk. Batok Kelapa yang semula hanya digunakan sebagai bahan bakar, kini bisa menjadi alternatif kerajinan yang dapat digunakan. Kerajinan ini diharapkan dapat menjadi solusi bagi keinginan masyarakat modern saat ini dan dapat meningkatkan perekonomian masyarakat sekitarnya.	Pembinaan ini bertujuan untuk menambah perekonomian sekitarnya dan terbukanya lapangan kerja bagi masyarakat serta memanfaatkan pengolahan limbah tempurung kelapa menjadi sebuah desain inovasi yang digabungkan dengan arsitektur yang fungsional sekaligus memberi kesan estetis.	1. Sebagai produk fungsional yaitu berbagai macam produk inovasi yang dapat memberi aspek fungsional 2. Sebagai produk inovasi yang memiliki unsur estetis, sehinnga dapat memberi kesan indah dan memiliki mutu 3. Sebagai produk pengolahan limbah yang mendukung gerakan ramah lingkungan dan produk yang dapat daur ulang	DISPERINDAG KOP
19	E-SKT NARA	Mengingat tuntutan zaman yang sudah maju dan pembuatan (SKT) yang masih manual dan proses pembuatannya yang panjang dengan adanya e-SKT NARA pembuatan SKT untuk ORMAS/LSM jadi lebih mudah dan efisien	Untuk memudahkan ASN/Petugas dalam pembuatan Surat Keterangan Terdaftar (SKT) Ormas/LSM	1. Pembuatan SKT lebih cepat dan efisien 2. Tersusunnya database SKT Ormas/LSM	KESBANGPOL

NO	NAMA INOVASI	LATAR BELAKANG	TUJUAN	MANFAAT	SKPK
20	SP3N-NARA (Sosialisasi Pencegahan Penanggulangan Penyalahgunaan Narkoba Nagan Raya)	Mengingat banyaknya anak-anak yang terjerat dengan kasus narkoba yang mengakibatkan anak-anak terjerat dengan hukum dan merusak dirinya sendiri	Untuk mengurangi anak-anak yang terjebak dengan kasus narkoba dan menciptakan generasi bebas narkoba	1. Anak-anak bebas dari narkoba 2. Anak-anak tahu bahaya narkoba	KESBANGPOL
21	Layanan Mandiri Tiket Antrian Berobat	Sering terjadi penumpukan pasien saat mengambil nomor antrian	Memberikan pelayanan yang cepat	Mempermudah dan mempercepat dan meminimalisir terjadikan penumpukan pada saat pengambilan nomor antrian	RSUD SULTAN ISKANDAR MUDA
22	KLIK PASIEN (Aplikasi Android)	Untuk memberikan kemudahan akses dan pelayanan yang optimal bagi pasien yang akan berobat di RSUD Sultan Iskandar Muda	Memberikan akses pelayanan yang lebih cepat	Mempermudah masyarakat untuk melakukan pendaftaran berobat, konfirmasi kehadiran, informasi antrian dan informasi praktek dokter melalui smartphone (akses internet)	RSUD SULTAN ISKANDAR MUDA
23	Layanan Mandiri Konfirmasi dan Cetak SEP BPJS (Mesin Anjungan)	Untuk mempermudah peserta BPJS Kesehatan dalam melakukan pendaftaran	Memberikan pelayanan yang cepat dan mudah	Mempermudah masyarakat untuk dapat melakukan konfirmasi kehadiran dan cetak SEP secara mandiri	RSUD SULTAN ISKANDAR MUDA
24	AKON BPKD (Aplikasi Kehadiran Online)	1. Kurangnya ketelitian dalam administrasi kehadiran, akibat tidak mengisi daftar hadir secara manual padahal yang bersangkutan hadir kekantor 2. Kurangnya disiplin dalam hal tingkat kehadiran ASN/THL untuk masuk dan pulang kerja secara tepat waktu 3. Meningkatkan keakuratan data kehadiran melalui log in langsung oleh pegawai	1. Memudahkan para ASN/ THL untuk mengisi daftar kehadirannya 2. Menghindari kontak langsung secara manual/ menggunakan *finger print,* karena menggunakan *smartphone* pribadi 3. Meningkatkan kedisiplinan ASN/THL	1. Memudahkan dalam penyajian laporan 2. Memudahkan pengontrolan terhadap ASN/THL	BPKD
25	Aplikasi E-Surat BPKD	1. Permasalahan dalam penataan, pengelolaan, dan pengarsipan dokumen surat 2. Sulit dan lama dalam mencari surat yang sudah lama disimpan Ketika dibutuhkan	1. Meningkatkan keamanan dan keakuratan dalam kegiatan pendistribusian surat 2. Memudahkan pencarian ulang terhadap surat-surat apabila diperlukan	1. Laporan surat masuk dan keluar terekam dalam aplikasi secara baik dan teratur 2. Dapat diakses/dipantau langsung via aplikasi terkait arus proses surat sampai dengan tindak lanjutnya	BPKD
26	Aplikasi SISMIOP NG dan Payment Operation Management System PBB-P2	1. Meningkatkan pendapatan asli daerah 2. Meningkatkan kualitas data dan informasi serta mendukung pengambilan keputusan dalam waktu singkat 3. Untuk meningkatkan system informasi berbasi web yang terintegrasi proses pengelolaan data wajib pajak	1. Terwujudnya Standar Operasional Prosedur (SOP) dalam pengelolaan pajak bumi dan bangunan (Bidang Pendapatan BPKD) 2. Terwujudnya data wajib pajak dan objek pajak yang valid	1. Efisiensi dalam melakukan input data, hanya membutuhkan satu kali input data Objek Pajak (OP) / transaksi sehingga menghemat waktu, tenaga dan biaya 2. Lebih efektif dalam melakukan pembayaran pajak daerah di semua kecamatan dalam Kabupaten Nagan	BPKD

NO	NAMA INOVASI	LATAR BELAKANG	TUJUAN	MANFAAT	SKPK
				Raya 3. Pengendalian transaksi penerimaan pajak terjamin 4. Menghasilkan informasi wajib pajak, objek pajak dengan cepat dan akurat	
27	E-PUPR Nagan Raya	Kemudahan pendataan informasi dan memperoleh informasi terkait dengan pembangunan	1. Transparansi informasi publik 2. Penyelenggaraan tata kelola usulan kegiatan infrastruktur jalan dan jembatan serta pengairan	1. Mempermudah verifikasi usulan yang bersumber dari masyarakat 2. Mempermudah masyarakat untuk mendapatkan informasi terkait kegiatan pembangunan infrastruktur jalan dan jembatan serta pengairan	PUPR
28	MUSRENBANG CSR	Perusahaan dengan tata kelola yang baik perlu memperhatikan aspek sosial dan lingkungan. Corporate Social Responsibility (CSR) adalah tanggung jawab sosial perusahaan atas dampak keputusan program atau kegiatannya terhadap masyarakat dan lingkungan. Musrenbang CSR ini diselenggarakan untuk membahas usulan program atau kegiatan CSR baik yang diusulkan oleh perusahaan maupun yang diusulkan oleh masyarakat melalui Pemerintah Kabupaten Nagan Raya. Perusahaan dapat berkolaborasi dengan Pemerintah untuk menghasilkan program atau kegiatan yang selaras dan sesuai dengan kebutuhan masyarakat.	1. Musrenbang antara Pemerintah dan Perusahaan mengenai usulan program atau kegiatan CSR 2. Membahas dan menyepakati bersama usulan program/kegiatan CSR	1. Menghasilkan program atau kegiatan yang sesuai dengan kebutuhan masyarakat	BAPPEDA
29	MUSRENA	Musrena dilatar belakangi oleh keprihatinan akan rendahnya partisipasi kaum perempuan di Kabupaten Nagan Raya dalam proses perencanaan pembangunan, sementara komposisi jumlah penduduk perempuan dan laki-laki di Kabupaten nagan raya relatif berimbang. Selain itu, ditemui adanya beberapa penyimpangan dari aturan normatif dan bersifat tidak ramah terhadap keterlibatan perempuan.	1. Sebagai wadah komunikasi langsung bagi kaum perempuan dindaerah sekaligus Pembelajaran dalam merumuskan suatu rencana aksi pembangunan. 2. Sebagai ajang pembelajaran bagi kaum perempuan untuk ikut berpartisipasi aktif dalam mengutarakan permasalahan serta kebutuhannya secara nyata dalam kegiatan Musrenbang. 3. Sebagai salah satu dasar pertimbangan proporsi Anggaran	Manfaat musrena adalahdapat memperkuat kapasitas kaum perempuan di dalam proses perencanaan pembangunan, dan dapat memberikan masukan kepada pemerintah mengenai aspirasi-aspirasi kaum perempuan, mendengarkan dengan lebih jelas hal-hal apa yang menjadi aspirasi kaum perempuan, dan kemudian dapat diintegrasikan didalam program kerja pemerintah.	BAPPEDA

NO	NAMA INOVASI	LATAR BELAKANG	TUJUAN	MANFAAT	SKPK
			Pendapatan dan Belanja Gampong (APBG atau Bantuan Gampong). 4. Sebagai upaya khusus sementara yang dilakukan pemerintah kota untuk memastikan partisipasi perempuan dalam perencanaan, pelaksa naan, monitoring dan menikmati hasil pembangunan.		
30	SIGIWANG NARA	Sebagai salah satu organisasi pemerintah daerah yang memiliki fungsi pembinaan dan pengawasan pengelolaan keuangan gampong, DPMGP4 Kabupaten Nagan Raya perlu melakukan upaya maksimal agar pengelolaan keuangan gampong dapat mencapai kondisi ideal sebagaimana yang diharapkan. Beberapa permasalahan yang dihadapi oleh DPMGP4 antara lain: 1. Belum optimalnya fungsi-fungsi fasilitasi, koordinasi, dan rekomendasi yang dijalankan oleh kecamatan terhadap proses administrasi keuangan gampong, terutama yang terkait dengan administrasi penyaluran Dana Transfer; 2. Masih rendahnya kapasitas pengetahuan, keterampilan, dan sikap pemerintah gampong dalam pengelolaan keuangan gampong sesuai ketentuan; 3. Tugas dan fungsi tuha peut sebagai lembaga yang mengambil peran dalam mengawasi kinerja pemerintah gampong belum berjalan dengan baik; 4. Keterlibatan masyarakat dalam perencanaan, pelaksanaan, dan pertanggung-jawaban keuangan gampong cenderung rendah; 5. Ruang lingkup pengawasan pengelolaan keuangan gampong belum selaras dan diketahui dengan	Tujuan umum tersedianya aplikasi SIGIWANG NARA adalah: 1. Tujuan Jangka Pendek a. Tersusunnya SIGIWANG NARA sebagai sistem pengawasan pengelolaan keuangan berbasis digital secara partisipatif. b. Tersusunnya draf peraturan bupati tentang pedoman pengawasan pengelolaan keuangan gampong; 2. Tujuan Jangka Menengah a. Adanya peraturan bupati tentang pedoman pengawasan pengelolaan keuangan gampong; b. Berfungsinya SIGIWANG NARA bagi kecamatan, tuha peut, dan masyarakat; c. Tersusunnya rencana kerja tindak lanjut hasil kerja SIGIWANG NARA 3. Tujuan Jangka Panjang a. Transparansi dalam hal pengelolaan dana desa b. efektifitas dan efisiensi dalam pembinaan danpengawasan pengelolaan keuangan gampong di Kabupaten Nagan Raya	Manfaat SIGIWANG NARA untuk: 1. Memudahkan DPMGP4 Kabupaten Nagan Raya dalam merumuskan kebijakan teknis tentang pembinaan dan pengawasan pengelolaan keuangan gampong yang lebih cepat, tepat, akurat, efektif, dan efisien. 2. Meningkatnya kinerja organisasi perangkat daerah dalam hal percepatan penyaluran dan penyerapan Dana Desa serta Dana Transfer lainnya.	DPMGP4

NO	NAMA INOVASI	LATAR BELAKANG	TUJUAN	MANFAAT	SKPK
		menyeluruh antara DPMGP4 Kabupaten Nagan Raya dengan Inspektorat Kabupaten Nagan Raya; 6. Pemerintah gampong kerap abai terhadap tindak lanjut hasil pengawasan yang dilakukan oleh APIP sehingga perbaikan keuangan gampong kurang berproses dengan baik; dan			
31	SATPOL PP Peduli Pendidikan	Pendidikan adalah kebutuhan dasar manusia. Dari Pendidikan para generasi emas bangsa tidak hanya di bentuk menjadi insan yang berintelektual tetapi juga memiliki prilaku yang baik. Seiring dengan berkembangnya dunia pendidikan, semakin komplek pula yang dihadapi oleh pendidikan dalam mendidik siswa, terutama dalam menanamkan disiplin."SATPOL PP Peduli Pendidikan" merupakan salah satu upaya mengatasi siswa bermasalah tanpa kekerasan. Siswa bermasalah diberikan pembinaan dan penyuluhan agar tidak mengurangi perbuatannya dengan membolos sekolah.	Untuk mengantisipasi terjadinya kenakalan remaja yang mana saat ini menjadi perbincangan di lingkungan masyarakat bahwa banyaknya siswa-siswa yang bolos saat jam pelajaran	Dengan adanya "SATPOL PP Peduli Pendidikan" maka dapat terpantau siswa-siswi yang bolos saat jam pelajaran	SATPOL PP DAN WH
32	Pola Tanam Serentak / Tabu Beusaree Hase Meulimpah	Potensi sektor padi di wilayah Kabupaten Nagan Raya sangat mendukung program ketahanan pangan karena di dukung luas area pertanian yang masih tersedia.	1. Menekan hama dan penyakit agar tidak dapat berkembang biak dengan leluasa karena terputusnya siklus ketersediaan makanan bagi hama penyakit. 2. Dapat meningkatkan IP. 3. Untuk mempermudah pengaturan jadwal buka tutup pintu bendungan irigasi	Dapat meningkatnya produksi gabah.	Distannak
33	Forum Kerukunan Umat Seagama	Konflik Umat Seagama di Nagan Raya tinggi	Harmonisasi Umat Seagama (FKUS)	1. Terwujudnya ketentraman 2. Terwujudnya Persatuan	DSI
34	Aplikasi Informasi Khatib Se-Kabupaten	Belum ada informasi tentang Khatib	Adanya akses informasi tentang Khatib	Informasi lebih cepat	DSI
35	DSI Saweu Gampong	Lokasi gampong Sebagian besar jauh dengan kabupaten	Tim Work di tiap kabupaten 2 kali per tahun	1. Mudah masyarakat mendapat rekom 2. Mudah dapat informasi tentang agama	DSI
36	PAMER FASKIN (Pemasangan Meteran	Pemerintah Kabupaten Nagan Raya melakukan Pemasangan Meteran Listrik 4	Bantuan Meteran Listrik 4 (empat) Ampere kepada masyarakat yang kurang mampu	Pemerintah Kabupaten Nagan Raya membantu masyarakat kurang mampu	BAG. PEREKONOMIAN

NO	NAMA INOVASI	LATAR BELAKANG	TUJUAN	MANFAAT	SKPK
	Fakir Miskin Dalam Kabupaten Nagan Raya)	(empat) Ampere bagi masyarakat yang tidak mampu dalam Kabupaten Nagan Raya Tahun Anggaran 2021;	dalam Kabupaten Nagan Raya agar dapat dipergunakan untuk kebutuhan sehari-hari dan tepat sasaran.	dalam hal perberdayaan masyarakat miskin khususnya bidang energi	DAN SDA
37	Rumah Layak Huni Fakir	Pembangunan rumah layak huni dilatar belakangi dengan banyaknya rumah yang tidak layak huni bagi keluarga fakir yang memiliki tanggungan	1. Meningkatkan kualitas hidup masyarakat fakir dengan terbangunnya rumah layak huni bagi keluarga fakir yang memiliki tanggungan agar hidup lebih sejahtera. 2. Memberikan perhatian khusus kepada fakir. 3. Meringankan beban keluarga fakir untuk membangun rumah sendiri. 4. Memberikan pemenuhan kebutuhan hidup bagi keluarga.	1. Peningkatan kualitas hidup masyarakat fakir yang memiliki tanggungan untuk menjalani hidup lebih sehtera. 2. Terwujud nya kebutuhan pokok bagi keluarga fakir dengan memiliki rumah layak huni. 3. Berkurangnya rumah tidak layak huni di Kabupaten Nagan Raya.	SEKRETARIAT BAITUL MAL
38	Rumah Layak Huni Miskin	Pembangunan rumah layak huni dilatar belakangi dengan banyaknya rumah yang tidak layak huni bagi keluarga miskin yang memiliki tanggungan	1. Meningkatkan kualitas hidup masyarakat miskin dengan terbangunnya rumah layak huni bagi keluarga miskin yang memiliki tanggungan agar hidup lebih sejahtera. 2. Memberikan perhatian secara khusus kepada mustahik miskin. 3. Meringankan beban keluarga miskin untuk membangun rumah sendiri. 4. Memberikan pemenuhan kebutuhan hidup bagi keluarga miskin.	1. Peningkatan kualitas hidup masyarakat miskin yang memiliki tanggungan untuk menjalani hidup lebih sehtera. 2. Terwujud nya kebutuhan pokok bagi keluarga miskin dengan memiliki rumah layak huni. 3. Berkurangnya rumah tidak layak huni di Kabupaten Nagan Raya.	SEKRETARIAT BAITUL MAL
39	Peduli Fakir	Peduli fakir dilatar belakangi mewujudkan salah satu senif zakat fakir yaitu pendistribusian bantuan konsumtif untuk fakir yang ada dalam Kabupaten Nagan Raya	1. Meningkatkan kualitas hidup masyarakat fakir. 2. Memberikan perhatian secara khusus kepada fakir yang umumnya terabaikan oleh keluarga dan lingkungan. 3. Meringankan beban ekonomi keluarga fakir. 4. Memberikan jaminan pemenuhan kebutuhan pokok bagi fakir.	1. Peningkatan kualitas hidup masyarakat fakir dengan meringankan beban ekonomi keluarga.	SEKRETARIAT BAITUL MAL
40	Peduli Miskin	Peduli miskin dilatar belakangi mewujudkan salah satu senif zakat miskin yaitu	1. Meningkatkan kualitas hidup bagi masyarakat miskin.	1. Peningkatan kualitas hidup masyarakat miskin dengan	SEKRETARIAT BAITUL MAL

NO	NAMA INOVASI	LATAR BELAKANG	TUJUAN	MANFAAT	SKPK
		pendistribusian bantuan konsumtif untuk masyarakat miskin yang ada dalam Kabupaten Nagan Raya	2. Memberikan perhatian secara khusus kepada mustahik miskin yang umumnya terabaikan oleh keluarga dan lingkungan. 3. Meringankan beban ekonomi keluarga miskin. 4. Memberikan jaminan pemenuhan kebutuhan pokok bagi miskin.	meringankan beban ekonomi keluarga.	
41	Peduli Muallaf	Peduli muallaf dilatar belakangi mewujudkan salah satu senif zakat muallaf yaitu pendistribusian bantuan konsumtif untuk muallaf yang 3 (tiga) tahun kebawah yang ada dalam Kabupaten Nagan Raya	1. Tujuannya agar meningkatnya motivasi muallaf dalam mengamalkan ajaran islam. 2. Menghilangkan citra negatif seolah-olah tidak ada perbedaan antara sebelum menjadi muslim dengan sesudah muslim	1. Peningkatan motivasi dalam mengamalkan ajaran islam. 2. Meringankan biaya hidup bagi muallaf yang baru memeluk islam.	SEKRETARIAT BAITUL MAL
42	Senif Gharimin	Senif Gharimin dilatar belakangi mewujudkan salah satu senif zakat gharimin (senif gharimin) yaitu pendistribusian bantuan konsumtif Senif Gharimin yang ada dalam Kabupaten Nagan Raya	1. Membantu melunasi orang yang berhutang dijalan kebaikan dan tidak sanggup lagi untuk dibayar/lembaga-lembaga yang melaksanakan program syair islam dan program pengentasan kemiskinan dan kemajuan pendidikan. 2. Memberikan keringanan kepada orang yang berhutang/lembaga-lembaga untuk melunasi hutangnya pada si pemberi hutang. 3. Membantu menguatkan hubungan silaturrahmi sesama muslim dalam kehidupan sehari-hari/ menguatkan kelembagaan organisasi yang berkonsentrasi dengan kegiatan-kegiatan keislaman dan kegiatan-kegiatan yang tidak bertentangan dengan agama dan Undang-Undang Negara Republik Indonesia.	1. Dengan memberikan bantuan kepada orang-orang yang berhutang pada jalan kebaikan/organisasi yang melakukan syair islam dapat meningkatnya produktivitas dan kreatifitas lembaga dalam menciptakan kegiatan yang bermanfaat bagi masyarakat banyak khususnya dalam kabupaten nagan raya.	SEKRETARIAT BAITUL MAL
43	Senif Fisabilillah	Senif Fisabilillah dilatar belakangi mewujudkan salah satu senif zakat fisabilillah (Senif Fisabilillah) yaitu pendistribusian bantuan konsumtif untuk	1. Membantu guru Tempat Pengajian Al-Qur'an (TPA) dan guru dayah / pesantren yang mlaksanakan program syariat islam yang berdomisili dalam	1. Dengan memberikan bantuan kepada guru Tempat Pengajian Al-Qur'an (TPA) dan guru dayah/pesantren yang melakukan kegiatan syiar islam dapat	SEKRETARIAT BAITUL MAL

NO	NAMA INOVASI	LATAR BELAKANG	TUJUAN	MANFAAT	SKPK
		guru TPA/pesantren, bantuan Tahfizd Al-Qur'an 30 Juz Dan 20 Juz Dalam Kabupaten Nagan Raya	kabupaten nagan raya. 2. Meringankan beban ekonomi bagi keluarga dalam menyediakan kebutuhan pendidikan bagi anak penghafal Al-Qur'an. 3. Mempersiapkan generasi muda yang mampu memahami dan menghafal Al-Qur'an sebagai cikal bakal imam shalat dan pemimpin masa depan.	meningkatnya produktivitas dan kreatifitas dalam menciptakan kegiatan yang bermanfaat bagi masyarakat. 2. Terwujudnya pelajar yang mampu meghafal Al-Qur'an yang baik dan benar.	
44	Senif Ibnu Sabil	Senif Ibnu Sabil dilatar belakangi mewujudkan salah satu senif zakat ibnu sabil (Senif Ibnu Sabil) yaitu pendistribusian bantuan konsumtif bagi penerima ibnu sabil dalam Kabupaten Nagan Raya.	1. Memfasilitasi musafir yang membutuhkan biaya kembali ke daerah asal yang kehabisan bekal di perjalanan. 2. Meringankan biaya hidup orang kehabisan bekal yang berada di kabupaten nagan raya. 3. Meringankan biaya hidup bagi musafir dan bukan pada jalan maksiat ketika dalam perjalanannya dalam kondisi mendapat musibah atau di usir dari daerah asalnya.	1. Terbantunya musafir untuk kembali ke daerah asal diwilayah provinsi Aceh dan luar provinsi. 2. Terfasilitasinya orang dari luar aceh yang terlantar di Kabupaten Nagan Raya. 3. Terbantunya orang yang kehabisan bekal dalam perjalanan. 4. Berkurangnya beban biaya hidup bagi musafir.	SEKRETARIAT BAITUL MAL
45	D-SEKTORAL	Statistik Sektoral adalah statistik yang pemanfaatannya ditujukan untuk memenuhi kebutuhan instansi Pemerintah Daerah dalam rangka penyelenggaraan tugas-tugas pemerintahan dan pembangunan yang merupakan tugas pokok instansi pemerintah daerah, provinsi dan kabupaten/kota. Dalam hal keterbukaan informasi statistik, setiap orang mempunyai kesempatan yang sama untuk mengetahui kesempatan yang sama untuk mengetahui dan amemanfaatkan hasil kompilasi produk administrasi milik lembaga, organisasi, perorangan dan atau unsur masyarakat lainnya dengan tetap memperhatikan hak seseorang atau lembaga yang dilindungi undang-undang. (PP No 51 tahun 1999)	Untuk menghimpun dan mempublikasikan data statistik sektoral secara online sehingga dapat mengakses data secara cepat, tepat dan update	1. Terwujudnya transparansi dan akuntabilitas publik 2. Terciptanya tata kelola pemerintah yang baik	DISKOMINFOTIK
46	PSR (Pula Sawet	Kabupaten Nagan Raya punya potensi lahan	Untuk meningkatkan perekonomian petani	Meningkatkan pendapatan petani pekebun	DISBUN

NO	NAMA INOVASI	LATAR BELAKANG	TUJUAN	MANFAAT	SKPK
	Rakyat)	yang sangat luas cocok untuk pengembangan sawit rakyat	pekebun di Kabupaten Nagan Raya	dalam rangka mewujudkan kesejahteraan keluarga petani pekebun di Kabup	
47	Perekaman E-KTP	Jauhnya jarak yang harus ditempuh masyarakat Darul Makmur yang harus melakukan perekaman e-ktp dan jumlah warga yang banyak dari Darul Makmur	1. Memudahkan masyarakat sekitar Darul Makmur dalam melakukan perekaman e-ktp 2. Memangkas jarak yang jauh yang harus ditempuh masyarakat apabila ke dinas kependudukan dan pencatatan sipil 3. Mengurai daftar antrian yang panjang apabila melakukan perekaman ke Dinas Kependudukan Dan Pencatatan Sipil	1. Masyarakat terbantukan dalam pelaksanaan perekaman e-ktp 2. Masyarakat Darul Makmur bisa melaksanakan perekaman e-ktp cukup ke Kecamatan Darul Makmur 3. Langsung bisa di bantu melakukan perekaman tanpa menunggu antrian	KEC. DARUL MAKMUR
48	Pelayanan Paten	Masyarakat yang datang tidak terlayani dengan sempurna dikarenakan ketidaktahuan dalam pengajuan sebuah berkas harus dilayangkan kepada bagian atau seksi yang dibawahi	1. Menigkatkan kualitas pelayanan ke masyarakat 2. Memberikan perhatian secara khusus kepada masyarakat	1. Pelayanan bisa dikerjakan dengan maksimal, cepat dan tepat 2. Masyarakat merasa dihargai secara pribadi ataupun institusi	KEC. DARUL MAKMUR
49	Pembentukan Forum Tuha Peut Kecamatan	Terdapatnya perbedaan persepsi antar tuha peut dan keuchik gampong	1. Merupakan wadah persatuan tuha peut dalam menampung aspirasi anggota tuha peut dalam menyatukan persepsi dalam pelaksanaan tugas dan fungsinya 2. Menaikkan harkat dan martabat tuha peut dalam melaksanakan tugas 3. Meningkatkan kesejahteraan anggota tuha peut	1. Lancarnya tata tertib tugas tuha peut sesuai tupoksi 2. Mengawal pemerintahan yang bersih 3. Mengawasi kinerja keuchik gampong	KEC. DARUL MAKMUR
50	Zikir Majelis MPTT	Mengikuti semboyan Bupati 'agama tapeukong, budaya ta jaga' sehingga mptt sebagai majelis mengapresiasi dengan membentuk Darul Makmur berzikir yang dilaksanakan setiap bulan (Rateeb Siribe)	1. Memfasilitasi keinginan masyarakat dalam melaksanakan kajian keagamaan 2. Mempererat tali silaturahmi antar masyarakat darul Makmur 3. Meng-ESAkan Allah kembali ke tauhid, bagaimana hambah bisa merasakan kebesaran Allah dalam hatinya	1. Terkumpulnya masyarakat dalam suatu wadah keagamaan	KEC. DARUL MAKMUR
51	Percepatan Peningkatan Cakupan Kepemilikan Akta Kelahiran dan Akta	Permendagri No. 9 Tahun 2016	Terpenuhi hak-hak anak sebagai warga negara dan terkendalinya jumlah penduduk	Terpenuhinya syarat-syarat administrasi yang dibutuhkan	

NO	NAMA INOVASI	LATAR BELAKANG	TUJUAN	MANFAAT	SKPK
	Kematian				
52	Pencapaian dan Penerapan Kartu Identitas Anak (KIA)	Permendagri No. 2 Tahun 2016	Secara umum, KIA memiliki kegunaannya semua dengan KTP	Melindungi pemenuhan hak anak dan memudahkan anak mendapat pelayanan publik di bidang pendidikan, Kesehatan, dll	
53	Analisis Produk Hukum Daerah	Selama ini di Instansi Daerah lain Pengkoreksian suatu draft Produk Hukum di kerjakan oleh masing-masing SKPK, akibatnya membuat administrasi dan kinerja dalam pembentukan Produk Hukum Daerah tersebut menjadi lambat atau terkendala. oleh karena itu unit kerja Bagian Hukum Setdakab. Nagan Raya berinisiatif untuk mengoreksi langsung Produk Hukum Daerah tersebut sesuai yang di ajukan oleh SKPK di lingkup Pemerintah Kab. Nagan Raya dengan Catatan Dokumen dan Bahan draft tersebut lengkap.	Mewujudkan Layanan Administrasi dan Kinerja yang cepat dan teliti di lingkup Pemerintah Nagan Raya dan mempermudah SKPK Pemerintah Kab. Nagan Raya dalam pembentukan Produk Hukum Daerah	1. Terwujudnya Pelayanan Administrasi yang lebih cepat dan teliti dalam Pembentukan Produk Hukum Daerah 2. Terlaksananya Fasilitas Pengkoreksian langsung oleh Bagian Hukum Setdakab. Nagan Raya 3. Terwujudnya Kemudahan Bagi SKPK dalam pembentukan Produk Hukum Daerah 4. Terciptanya efisiensi waktu dalam proses Pembentukan Produk Hukum daerah 5. Terhasilkannya suatu Produk Hukum Daerah yang sesuai dengan Peraturan Perundang-undangan yang berlaku	Bagian Hukum Setdakab. Nagan Raya
54	SIAT PEUNAGAYA	Perencanaan Merupakan Suatu Proses Untuk Menentukan Tindakan Masa Depan Yang Tepat Melalui Perencanaan Pembangunan Yang Spesifik, Terukur, Didukung Ketersediaan Sumber Daya, Serta Tepat Waktu Dalam Pelaksanaan. Untuk itu, perlu ada kebaharuan data yang tersedia pada setiap elemen data pembangunan sehingga pentingnya update yang cepat dan tepat untuk menentukan arah pembangunan dan prioritas pembangunan ke depannya.	Tersedianya Sistem Informasi Update Data Pembangunan Daerah Nagan Raya (SIAT PENAGAYA) untuk data pembangunan yang tersedia dan terbaru	1. Memudahkan Pemerintah Daerah Dalam Memantau Data Pembangunan Daerah 2. Memudahkan Masyarakat Untuk Keperluan Data Pembangunan Daerah Kabupaten Nagan Raya	BAPPEDA

6.4. Kebijakan Pemulihan Ekonomi Dalam Penanganan Dampak Pandemi Corona Virus Disease 19 di Daerah

A. Perkembangan Kasus Covid-19

Jika merujuk pada data Nasional jumlah jumlah infeksi COVID-19 di seluruh Provinsi Aceh telah mencapai 38.422 kasus, dengan rincian meninggal sebanyak 2.066 orang dan 1 masih sakit (positif aktif) serta 36.355 orang dinyatakan sembuh. Persentase meninggal per kasus (fatality rate) sebesar 5.38 persen, sementara persentase sembuh per kasus (recovery rate) mencapai 94.62 persen.

Tabel 6.5 Perkembangan Kasus Covid -19 di Aceh per 11 Desember 2021

No	Prov/Kab/Kota	Kasus Positif Total (Terkonfirmasi)	Positif Baru (1 Hari)	Meninggal Total	Meninggal Baru (1 Hari)	Sembuh Total	Masih Sakit (Positif Aktif)
1	2	3	4	5	6	7	8
1	Aceh (NAD)	Terkonfirmasi	Positif Baru	Meninggal	Meninggal Baru	Sembuh	Kasus Aktif
		38.422 [A]	-	2.066 [A]	-	36.355 [A]	1 [A]
		38.428 [B]		2.068 [B]		36.347 [B]	13 [B]
2	Kota Banda Aceh	Terkonfirmasi	Positif Baru	Meninggal	Meninggal Baru	Sembuh	Kasus Aktif
		12.054	-	345	-	11.707	2
3	Kab. Aceh Besar	Terkonfirmasi	Positif Baru	Meninggal	Meninggal Baru	Sembuh	Kasus Aktif
		5.881	-	303	-	5.572	6
4	Kab. Pidie	Terkonfirmasi	Positif Baru	Meninggal	Meninggal Baru	Sembuh	Kasus Aktif
		2.550	-	282	-	2.268	-
5	Kab. Aceh Tamiang	Terkonfirmasi	Positif Baru	Meninggal	Meninggal Baru	Sembuh	Kasus Aktif
		1.769	-	142	-	1.627	-
6	Kab. Bireuen	Terkonfirmasi	Positif Baru	Meninggal	Meninggal Baru	Sembuh	Kasus Aktif
		1.732	-	107	-	1.625	-
7	Kota Lhokseumawe	Terkonfirmasi	Positif Baru	Meninggal	Meninggal Baru	Sembuh	Kasus Aktif
		1.678	-	80	-	1.598	-
8	Kab. Aceh Tengah	Terkonfirmasi	Positif Baru	Meninggal	Meninggal Baru	Sembuh	Kasus Aktif
		1.382	-	72	-	1.310	-
9	Kab. Aceh Barat	Terkonfirmasi	Positif Baru	Meninggal	Meninggal Baru	Sembuh	Kasus Aktif
		1.150	-	66	-	1.084	-
10	Kota Langsa	Terkonfirmasi	Positif Baru	Meninggal	Meninggal Baru	Sembuh	Kasus Aktif
		1.135	-	92	-	1.043	-
11	Kab. Aceh Utara	Terkonfirmasi	Positif Baru	Meninggal	Meninggal Baru	Sembuh	Kasus Aktif
		1.055	-	103	-	951	1
12	Kab. Aceh Selatan	Terkonfirmasi	Positif Baru	Meninggal	Meninggal Baru	Sembuh	Kasus Aktif
		927	-	79	-	847	1
13	Kab. Pidie Jaya	Terkonfirmasi	Positif Baru	Meninggal	Meninggal Baru	Sembuh	Kasus Aktif
		789	-	33	-	756	-
14	Kab. Aceh Singkil	Terkonfirmasi	Positif Baru	Meninggal	Meninggal Baru	Sembuh	Kasus Aktif
		732	-	34	-	698	-
15	Kab. Gayo Lues	Terkonfirmasi	Positif Baru	Meninggal	Meninggal Baru	Sembuh	Kasus Aktif
		688	-	29	-	659	-
16	Kab. Nagan Raya	Terkonfirmasi	Positif Baru	Meninggal	Meninggal Baru	Sembuh	Kasus Aktif
		573	-	62	-	511	-
17	Kota Sabang	Terkonfirmasi	Positif Baru	Meninggal	Meninggal Baru	Sembuh	Kasus Aktif
		546	-	47	-	498	1
18	Kab. Aceh Timur	Terkonfirmasi	Positif Baru	Meninggal	Meninggal Baru	Sembuh	Kasus Aktif
		542	-	51	-	491	-
19	Kab. Bener Meriah	Terkonfirmasi	Positif Baru	Meninggal	Meninggal Baru	Sembuh	Kasus Aktif
		516	-	21	-	495	-
20	Kab. Aceh Jaya	Terkonfirmasi	Positif Baru	Meninggal	Meninggal Baru	Sembuh	Kasus Aktif
		506	-	27	-	479	-
21	Kab. Aceh Barat Daya	Terkonfirmasi	Positif Baru	Meninggal	Meninggal Baru	Sembuh	Kasus Aktif
		407	-	31	-	376	-
22	Kab. Simeulue	Terkonfirmasi	Positif Baru	Meninggal	Meninggal Baru	Sembuh	Kasus Aktif
		398	-	19	-	377	2
23	Kab. Aceh Tenggara	Terkonfirmasi	Positif Baru	Meninggal	Meninggal Baru	Sembuh	Kasus Aktif
		374	-	21	-	353	-
24	Kota Subulussalam	Terkonfirmasi	Positif Baru	Meninggal	Meninggal Baru	Sembuh	Kasus Aktif
		300	-	19	-	281	

Jika dilihat dari tabel Perkembangan Kasuh Covid-19 diatas, Kasus Positif yang terkonfimasi secara keseluruhan di Kabupaten Nagan Raya sebanyak 573 orang dengan total sembuh sebanyak 511 orang dan terkonfirmasi meninggal sebanyak 62 orang, sedangkan untuk kasus positif baru, meninggal baru dan masih sakit per 11 Desember 2021 tidak ada.

B. Arah Kebijakan Penanganan Covid-19

Dalam Rencana Pembangunan Aceh Tahun 2023-2026 pemerintah Aceh sangat komitmen dalam upaya penanggulangan dampak pandemi COVID-19, hal ini terlihat dimana salah satu tujuan pembangunan Aceh Tahun 2023-2026 yaitu "Meningkatkan Pertumbuhan Ekonomi untuk Kesejahteraan Masyarakat, Kemandirian Fiskal Daerah dan Ketahanan Pangan dalam upaya mengurangi dampak sosial Ekonomi COVID-19". Tujuan tersebut dijabarkan kedalam 15 (lima belas) strategi pembangunan yang meliputi :

1. Intensifikasi dan ekstensifikasi sektor pertanian;
2. Pemenuhan kebutuhan dasar bagi penduduk miskin;
3. Pengendalian stabilitas harga komoditi penyumbang inflasi;
4. Peningkatan Ketahanan Sosial, Ketahanan Ekonomi dan Ketahanan Ekologi Desa;
5. Peningkatan status UMKM menjadi lebih tinggi melalui pemberdayaan dan pendampingan berusaha;
6. Mengikuti pameran berkala tingkat provinsi maupun nasional;
7. Peningkatan produksi sektor pertanian, peternakan, perkebunan dan perikanan;
8. Peningkatan produksi sektor pertambangan dan penggalian;
9. Percepatan pembangunan dan pengembangan kawasan industry;
10. Peningkatan peran sistem informasi dan teknologi dalam pelayanan dan fasilitasi pemeritah untuk kemudahan akses bagi calon investor;
11. Peningkatan jumlah kunjungan dan lama tinggal Wisatawan;
12. Peningkatan sumber-sumber pendapatan untuk Pembangunan Aceh;

Arah Kebijakan yang dilakukan pemerintah Kabupaten Nagan Raya dalam upaya penanggulangan dampak pandemi COVID-19 dengan sasaran daerah Tertanganinya Covid-19 melalui strategi peningkatan ketahanan kesehatan menghadapi pandemi. Kebijakan penanganan COVID-19 di Kabupaten Nagan Raya Tahun 2023 dapat dilihat pada tabel berikut :

Tabel 6.6 Kebijakan Pemulihan Ekonomi Dalam Penanganan Dampak Pandemi Corona Virus Disease 19 Tahun 2023

NO	PERANGKAT DAERAH	SUB KEGIATAN	PAGU ANGGARAN (Rp)
1	DINAS PERINDUSTRIAN, PERDAGANGAN, KOPERASI DAN UKM	Fasilitasi Usaha Mikro Menjadi Usaha Kecil dalam Pengembangan Produksi dan Pengolahan, Pemasaran, SDM, serta Desain dan Teknologi	2.925.057.000
		Peningkatan Pemahaman dan Pengetahuan Perkoperasian serta Kapasitas dan Kompetensi SDM Koperasi	5.000.000
		Pelaksanaan Operasi Pasar Reguler dan Pasar Khusus yang Berdampak dalam 1 (satu) Kabupaten/Kota	1.182.392.311
2	DINAS PEMBERDAYAAN MASYARAKAT, GAMPONG, PENGENDALIAN PENDUDUK DAN PEMBERDAYAAN PEREMPUAN	Pembinaan dan Pemberdayaan BUM Desa dan Lembaga Kerja Sama antar Desa	20.000.000
3	DINAS KELAUTAN, PERIKANAN DAN PANGAN	Penyediaan Prasarana Usaha Perikanan Tangkap	650.000.000
		Penjaminan Ketersediaan Sarana Usaha Perikanan Tangkap	1.070.000.000
		Penyediaan Prasarana Usaha Perikanan Tangkap	650.000.000
		Penjaminan Ketersediaan Sarana Pembudidayaan Ikan dalam 1 (satu) Daerah Kabupaten/Kota	500.000.000
4	DINAS PERTANIAN DAN PETERNAKAN	Peningkatan Kapasitas Kelembagaan Penyuluhan Pertanian di Kecamatan dan Desa	103.000.000
		Pendampingan Penggunaan Sarana Pendukung Pertanian	223.080.000
5	DINAS PERKEBUNAN	Penyediaan dan Pemanfaatan Sarana dan Prasarana Penyuluhan Pertanian	2.228.320.000
6	DINAS TENAGA KERJA DAN TRANSMIGRASI	Proses Pelaksanaan Pendidikan dan Pelatihan Keterampilan bagi Pencari Kerja berdasarkan Klaster Kompetensi	670.776.000
		Penguatan Infrastruktur Sosial, Ekonomi dan Kelembagaan dalam rangka Kemandirian Satuan Pemukiman	51.504.000

BAB VII
PENUTUP

Rencana Kerja Pemerintah Kabupaten (RKPK) Nagan Raya merupakan dokumen perencanaan pembangunan yang dalam proses penyusunannya berdasarkan pada RPJP, RTRW, dan RPK Nagan Raya. Hal ini merupakan upaya dalam rangka meningkatkan kinerja Pemerintah Kabupaten Nagan Raya yang lebih efektif dan optimal untuk mencapai sasaran pembangunan yang telah ditetapkan. Dengan demikian terdapat keterkaitan antar dokumen perencanaan karena dokumen yang lebih tinggi kedudukannya tersebut bersifat makro dan menjadi dasar pijakan dalam penjabaran dokumen lainnya secara optimal.

Dokumen RKPK Tahun 2023 menjelaskan tentang: (1) isu strategis dan permasalahan pembangunan yang mendesak; (2) rancangan kerangka ekonomi daerah beserta kerangka pendanaan; (3) prioritas dan sasaran pembangunan daerah tahun 2023; dan (4) rencana program dan kegiatan prioritas daerah.

Rencana Kerja Pemerintah Kabupaten (RKPK) Nagan Raya Tahun 2023 dilaksanakan oleh Satuan Kerja Pemerintah Kabupaten (SKPK) Nagan Raya sesuai dengan urusan pemerintahannya. SKPK menyampaikan rencana kerja masing-masing sesuai dengan tugas pokok dan fungsi yang menjadi tanggung jawab.

Rencana Kerja Pemerintah Kabupaten (RKPK) Nagan Raya Tahun 2023 dijadikan sebagai cikal bakal dalam penyusunan Kebijakan Umum APBK (KUA) serta Prioritas Plafon Anggaran Sementara (PPAS) Anggaran Pendapatan dan Belanja Kabupaten Nagan Raya Tahun 2023.

BUPATI NAGAN RAYA

H. M. JAMIN IDHAM, SE